

REPOBLIKAN'I MADAGASIKARA
Fitiavana-Tanindrazana-Fandrosoana

TOME 2

DOCUMENT BUDGETAIRE

ANNEXE

**A LA LOI N°2022-015
PORTANT LOI DE FINANCES
POUR 2023**

Livre 1

ANNEXES

TOME 2

- Annexe 3* : Recettes
- Annexe 4* : Dépenses
- Annexe 5* : Recettes par Service
- Annexe 6* : Dépenses par Service
- Annexe 7* : Effectifs
- Annexe 8* : Comptes Particuliers du Trésor
- Annexe 9* : Programme d'Investissement Public
- Annexe 10* : Dette Publique
- Annexe 11* : Impacts budgétaires des nouvelles mesures
- Annexe 12* : Prévision du Financement extérieur
- Annexe 13* : Recettes non fiscales
- Annexe 14* : Stratégie de la Dette a Moyen-Terme
- Annexe 15* : Liste des sociétés à participation de l'état
- Annexe 16* : Répartition des subventions allouées
aux communes

ANNEXE 3

RECETTES

Synthèse Prévision Recettes - En Milliers d'Ariary

Budget/Catégorie d'opérations	LFR 2022	LFI 2023	Prév 2024	Prév 2025	Total prévisions
00 Budget Général	9 208 411 361	11 853 785 064	12 673 601 579	13 945 275 129	47 681 073 133
3 OPERATIONS COURANTES - HORS SOLDES	7 457 954 361	9 233 522 130	10 986 616 100	13 015 245 800	40 693 338 391
Financement Intérieur	7 431 585 161	9 233 522 130	10 986 616 100	13 015 245 800	40 666 969 191
10 RPI	7 431 585 161	9 233 522 130	10 986 616 100	13 015 245 800	40 666 969 191
Recettes fiscales	7 242 785 400	9 022 263 200	10 772 116 100	12 769 545 800	39 806 710 500
Recettes non fiscales	188 799 761	211 258 930	214 500 000	245 700 000	860 258 691
Financement Extérieur	26 369 200	0	0	0	26 369 200
60 SUB	26 369 200	0	0	0	26 369 200
Recettes non fiscales	26 369 200	0	0	0	26 369 200
5 OPERATIONS D' INVESTISSEMENT	1 750 457 000	2 620 262 934	1 686 985 479	930 029 329	6 987 734 742
Financement Extérieur	1 750 457 000	2 620 262 934	1 686 985 479	930 029 329	6 987 734 742
60 SUB	1 750 457 000	2 620 262 934	1 686 985 479	930 029 329	6 987 734 742
Recettes PIP	1 750 457 000	2 620 262 934	1 686 985 479	930 029 329	6 987 734 742
01 Budget annexe	36 399 510	46 964 080	56 977 292	63 714 984	204 055 866
3 OPERATIONS COURANTES - HORS SOLDES	28 824 510	31 659 080	40 141 792	46 114 234	146 739 616
Financement Intérieur	28 824 510	31 659 080	40 141 792	46 114 234	146 739 616
10 RPI	28 824 510	31 659 080	40 141 792	46 114 234	146 739 616
Bilan	2 000 000	3 000 000	3 300 000	3 450 000	11 750 000
Recettes non fiscales	26 824 510	28 659 080	36 841 792	42 664 234	134 989 616
5 OPERATIONS D' INVESTISSEMENT	7 575 000	15 305 000	16 835 500	17 600 750	57 316 250
Financement Intérieur	7 575 000	15 305 000	16 835 500	17 600 750	57 316 250
10 RPI	7 575 000	15 305 000	16 835 500	17 600 750	57 316 250
Recettes PIP	7 575 000	15 305 000	16 835 500	17 600 750	57 316 250
02 Compte particulier du Trésor	1 028 344 357	1 230 357 137	1 177 588 052	1 177 588 052	4 613 877 598
3 OPERATIONS COURANTES - HORS SOLDES	1 028 344 357	1 230 357 137	1 177 588 052	1 177 588 052	4 613 877 598
Financement Intérieur	1 028 344 357	1 230 357 137	1 177 588 052	1 177 588 052	4 613 877 598
10 RPI	1 028 344 357	1 230 357 137	1 177 588 052	1 177 588 052	4 613 877 598
Biens et Services	0	2 520 000	0	0	2 520 000
Bilan	598 599	34 756 131	180 000	180 000	35 714 730
Recettes fiscales	35 809 400	44 585 700	33 491 140	33 491 140	147 377 380
Recettes non fiscales	991 936 358	1 148 495 306	1 143 916 912	1 143 916 912	4 428 265 488
05 Fonds de Contrevaieur	2 520 556	380 640	0	0	2 901 196
3 OPERATIONS COURANTES - HORS SOLDES	2 520 556	380 640	0	0	2 901 196
Financement Intérieur	2 520 556	380 640	0	0	2 901 196
10 RPI	2 520 556	380 640	0	0	2 901 196
Recettes non fiscales	2 520 556	380 640	0	0	2 901 196
06 Dette Publique	9 064 744 095	8 659 541 562	10 540 927 019	11 373 159 648	39 638 372 324
7 OPERATIONS DE FINANCEMENT	9 064 744 095	8 659 541 562	10 540 927 019	11 373 159 648	39 638 372 324
Financement Intérieur	9 064 744 095	8 659 541 562	10 540 927 019	11 373 159 648	39 638 372 324
10 RPI	9 064 744 095	8 659 541 562	10 540 927 019	11 373 159 648	39 638 372 324
Bilan	9 064 744 095	8 659 541 562	10 540 927 019	11 373 159 648	39 638 372 324

Total général

19 340 419 879

21 791 028 483

24 449 093 942

26 559 737 813

92 140 280 117

Prévision Recettes - En Milliers d'Ariary

Ministère/Institution-Mission-Programme	LFR 2022	LFI 2023	Prév 2024	Prév 2025	Total
01 PRESIDENCE DE LA REPUBLIQUE	16 770 000	17 337 000	9 073 000	0	43 180 000
010 PRESIDENCE DE LA REPUBLIQUE	16 770 000	17 337 000	9 073 000	0	43 180 000
138 Appui à la gouvernance et à l'Etat de droit	6 872 000	7 202 000	3 073 000	0	17 147 000
00 Budget Général	6 872 000	7 202 000	3 073 000	0	17 147 000
5 OPERATIONS D' INVESTISSEMENT	6 872 000	7 202 000	3 073 000	0	17 147 000
Financement Extérieur	6 872 000	7 202 000	3 073 000	0	17 147 000
60 SUB	6 872 000	7 202 000	3 073 000	0	17 147 000
Recettes non fiscales	6 872 000	7 202 000	3 073 000	0	17 147 000
620 Appui au développement social et économique	9 898 000	10 135 000	6 000 000	0	26 033 000
00 Budget Général	9 898 000	10 135 000	6 000 000	0	26 033 000
5 OPERATIONS D' INVESTISSEMENT	9 898 000	10 135 000	6 000 000	0	26 033 000
Financement Extérieur	9 898 000	10 135 000	6 000 000	0	26 033 000
60 SUB	9 898 000	10 135 000	6 000 000	0	26 033 000
Recettes non fiscales	9 898 000	10 135 000	6 000 000	0	26 033 000

Prévision Recettes - En Milliers d'Ariary

Ministère/Institution-Mission-Programme	LFR 2022	LFI 2023	Prév 2024	Prév 2025	Total
05 PRIMATURE	82 245 000	149 125 726	78 924 000	0	310 294 726
050 PRIMATURE	82 245 000	149 125 726	78 924 000	0	310 294 726
827 Appui au développement	82 245 000	149 125 726	78 924 000	0	310 294 726
00 Budget Général	82 245 000	149 125 726	78 924 000	0	310 294 726
5 OPERATIONS D' INVESTISSEMENT	82 245 000	149 125 726	78 924 000	0	310 294 726
Financement Extérieur	82 245 000	149 125 726	78 924 000	0	310 294 726
60 SUB	82 245 000	149 125 726	78 924 000	0	310 294 726
Recettes non fiscales	82 245 000	149 125 726	78 924 000	0	310 294 726

Prévision Recettes - En Milliers d'Ariary

Ministère/Institution-Mission-Programme	LFR 2022	LFI 2023	Prév 2024	Prév 2025	Total
12 MINISTÈRE DE LA DÉFENSE NATIONALE	329 135	329 135	586 720	624 662	1 869 652
122 DEFENSE ET SECURITE	329 135	329 135	586 720	624 662	1 869 652
103 Pilotage de la politique de défense	329 135	329 135	586 720	624 662	1 869 652
00 Budget Général	329 135	329 135	339 236	377 178	1 374 684
3 OPERATIONS COURANTES - HORS SOLDES	329 135	329 135	339 236	377 178	1 374 684
Financement Intérieur	329 135	329 135	339 236	377 178	1 374 684
10 RPI	329 135	329 135	339 236	377 178	1 374 684
Recettes non fiscales	329 135	329 135	339 236	377 178	1 374 684
02 Compte particulier du Trésor	0	0	247 484	247 484	494 968
3 OPERATIONS COURANTES - HORS SOLDES	0	0	247 484	247 484	494 968
Financement Intérieur	0	0	247 484	247 484	494 968
10 RPI	0	0	247 484	247 484	494 968
Recettes non fiscales	0	0	247 484	247 484	494 968

Prévision Recettes - En Milliers d'Ariary

Ministère/Institution-Mission-Programme	LFR 2022	LFI 2023	Prév 2024	Prév 2025	Total
11 MINISTÈRE DES AFFAIRES ETRANGÈRES	0	8 000 000	0	0	8 000 000
110 AFFAIRES ETRANGERES	0	8 000 000	0	0	8 000 000
006 Administration et Coordination	0	8 000 000	0	0	8 000 000
00 Budget Général	0	8 000 000	0	0	8 000 000
3 OPERATIONS COURANTES - HORS SOLDES	0	8 000 000	0	0	8 000 000
Financement Intérieur	0	8 000 000	0	0	8 000 000
10 RPI	0	8 000 000	0	0	8 000 000
Recettes non fiscales	0	8 000 000	0	0	8 000 000

Prévision Recettes - En Milliers d'Ariary

Ministère/Institution-Mission-Programme	LFR 2022	LFI 2023	Prév 2024	Prév 2025	Total
16 MINISTÈRE DE LA JUSTICE	13 124 035	14 319 700	8 171 700	129 700	35 745 135
160 JUSTICE	13 124 035	14 319 700	8 171 700	129 700	35 745 135
012 Administration et Coordination	13 000 000	14 190 000	8 042 000	0	35 232 000
00 Budget Général	13 000 000	14 190 000	8 042 000	0	35 232 000
5 OPERATIONS D' INVESTISSEMENT	13 000 000	14 190 000	8 042 000	0	35 232 000
Financement Extérieur	13 000 000	14 190 000	8 042 000	0	35 232 000
60 SUB	13 000 000	14 190 000	8 042 000	0	35 232 000
Recettes non fiscales	13 000 000	14 190 000	8 042 000	0	35 232 000
111 Administration judiciaire	109 475	115 140	115 140	115 140	454 895
02 Compte particulier du Trésor	109 475	115 140	115 140	115 140	454 895
3 OPERATIONS COURANTES - HORS SOLDES	109 475	115 140	115 140	115 140	454 895
Financement Intérieur	109 475	115 140	115 140	115 140	454 895
10 RPI	109 475	115 140	115 140	115 140	454 895
Recettes non fiscales	109 475	115 140	115 140	115 140	454 895
140 Répression des actes de corruption	14 560	14 560	14 560	14 560	58 240
02 Compte particulier du Trésor	14 560	14 560	14 560	14 560	58 240
3 OPERATIONS COURANTES - HORS SOLDES	14 560	14 560	14 560	14 560	58 240
Financement Intérieur	14 560	14 560	14 560	14 560	58 240
10 RPI	14 560	14 560	14 560	14 560	58 240
Recettes non fiscales	14 560	14 560	14 560	14 560	58 240

Prévision Recettes - En Milliers d'Ariary

Ministère/Institution-Mission-Programme	LFR 2022	LFI 2023	Prév 2024	Prév 2025	Total
14 MINISTÈRE DE L'INTÉRIEUR ET DE LA DÉCENTRALISATION	291 798 000	532 982 520	290 652 088	54 959 981	1 170 392 589
142 ADMINISTRATION DU TERRITOIRE ET DECENTRALISATION	291 798 000	532 982 520	290 652 088	54 959 981	1 170 392 589
063 Administration et Coordination	7 800 000	11 800 000	11 800 000	0	31 400 000
00 Budget Général	7 800 000	11 800 000	11 800 000	0	31 400 000
5 OPERATIONS D' INVESTISSEMENT	7 800 000	11 800 000	11 800 000	0	31 400 000
Financement Extérieur	7 800 000	11 800 000	11 800 000	0	31 400 000
60 SUB	7 800 000	11 800 000	11 800 000	0	31 400 000
Recettes non fiscales	7 800 000	11 800 000	11 800 000	0	31 400 000
133 Administration Territoriale	29 000 000	6 500 000	29 890 088	33 232 981	98 623 069
00 Budget Général	29 000 000	6 500 000	29 890 088	33 232 981	98 623 069
3 OPERATIONS COURANTES - HORS SOLDES	29 000 000	6 500 000	29 890 088	33 232 981	98 623 069
Financement Intérieur	29 000 000	6 500 000	29 890 088	33 232 981	98 623 069
10 RPI	29 000 000	6 500 000	29 890 088	33 232 981	98 623 069
Recettes non fiscales	29 000 000	6 500 000	29 890 088	33 232 981	98 623 069
134 Décentralisation et Développement Local	254 998 000	514 682 520	248 962 000	21 727 000	1 040 369 520
00 Budget Général	254 998 000	514 682 520	248 962 000	21 727 000	1 040 369 520
5 OPERATIONS D' INVESTISSEMENT	254 998 000	514 682 520	248 962 000	21 727 000	1 040 369 520
Financement Extérieur	254 998 000	514 682 520	248 962 000	21 727 000	1 040 369 520
60 SUB	254 998 000	514 682 520	248 962 000	21 727 000	1 040 369 520
Recettes non fiscales	254 998 000	514 682 520	248 962 000	21 727 000	1 040 369 520

Prévision Recettes - En Milliers d'Ariary

Ministère/Institution-Mission-Programme	LFR 2022	LFI 2023	Prév 2024	Prév 2025	Total
21 MINISTERE DE L'ECONOMIE ET DES FINANCES	17 549 962 685	19 033 208 854	22 649 145 536	25 456 989 788	84 689 306 863
220 FINANCES ET BUDGET	17 549 962 685	19 033 208 854	22 649 145 536	25 456 989 788	84 689 306 863
013 Administration et Coordination	138 050 300	85 649 140	97 068 976	61 654 666	382 423 082
00 Budget Général	109 031 000	46 685 060	50 222 000	9 577 000	215 515 060
5 OPERATIONS D' INVESTISSEMENT	109 031 000	46 685 060	50 222 000	9 577 000	215 515 060
Financement Extérieur	109 031 000	46 685 060	50 222 000	9 577 000	215 515 060
60 SUB	109 031 000	46 685 060	50 222 000	9 577 000	215 515 060
Recettes non fiscales	109 031 000	46 685 060	50 222 000	9 577 000	215 515 060
01 Budget annexe	29 019 300	38 964 080	46 846 976	52 077 666	166 908 022
3 OPERATIONS COURANTES - HORS SOLDES	21 444 300	23 659 080	30 011 476	34 476 916	109 591 772
Financement Intérieur	21 444 300	23 659 080	30 011 476	34 476 916	109 591 772
10 RPI	21 444 300	23 659 080	30 011 476	34 476 916	109 591 772
Bilan	2 000 000	3 000 000	3 300 000	3 450 000	11 750 000
Recettes non fiscales	19 444 300	20 659 080	26 711 476	31 026 916	97 841 772
5 OPERATIONS D' INVESTISSEMENT	7 575 000	15 305 000	16 835 500	17 600 750	57 316 250
Financement Intérieur	7 575 000	15 305 000	16 835 500	17 600 750	57 316 250
10 RPI	7 575 000	15 305 000	16 835 500	17 600 750	57 316 250
Bilan	7 575 000	15 305 000	16 835 500	17 600 750	57 316 250
114 Gestion du Budget	200 000 000	30 000	0	0	200 030 000
00 Budget Général	0	30 000	0	0	30 000
3 OPERATIONS COURANTES - HORS SOLDES	0	30 000	0	0	30 000
Financement Intérieur	0	30 000	0	0	30 000
10 RPI	0	30 000	0	0	30 000
Recettes non fiscales	0	30 000	0	0	30 000
06 Dette Publique	200 000 000	0	0	0	200 000 000
7 OPERATIONS DE FINANCEMENT	200 000 000	0	0	0	200 000 000
Financement Intérieur	200 000 000	0	0	0	200 000 000
10 RPI	200 000 000	0	0	0	200 000 000
Bilan	200 000 000	0	0	0	200 000 000
115 Gestion Fiscale	3 860 635 400	4 801 096 200	5 866 266 100	7 163 295 800	21 691 293 500
00 Budget Général	3 848 585 400	4 786 163 200	5 854 216 100	7 151 245 800	21 640 210 500
3 OPERATIONS COURANTES - HORS SOLDES	3 848 585 400	4 786 163 200	5 854 216 100	7 151 245 800	21 640 210 500
Financement Intérieur	3 848 585 400	4 786 163 200	5 854 216 100	7 151 245 800	21 640 210 500
10 RPI	3 848 585 400	4 786 163 200	5 854 216 100	7 151 245 800	21 640 210 500
Recettes fiscales	3 848 585 400	4 786 163 200	5 854 216 100	7 151 245 800	21 640 210 500
02 Compte particulier du Trésor	12 050 000	14 933 000	12 050 000	12 050 000	51 083 000
3 OPERATIONS COURANTES - HORS SOLDES	12 050 000	14 933 000	12 050 000	12 050 000	51 083 000
Financement Intérieur	12 050 000	14 933 000	12 050 000	12 050 000	51 083 000
10 RPI	12 050 000	14 933 000	12 050 000	12 050 000	51 083 000
Recettes fiscales	12 050 000	14 933 000	12 050 000	12 050 000	51 083 000
116 Douanes	3 417 959 400	4 265 752 700	4 939 341 140	5 639 741 140	18 262 794 380
00 Budget Général	3 394 200 000	4 236 100 000	4 917 900 000	5 618 300 000	18 166 500 000
3 OPERATIONS COURANTES - HORS SOLDES	3 394 200 000	4 236 100 000	4 917 900 000	5 618 300 000	18 166 500 000
Financement Intérieur	3 394 200 000	4 236 100 000	4 917 900 000	5 618 300 000	18 166 500 000
10 RPI	3 394 200 000	4 236 100 000	4 917 900 000	5 618 300 000	18 166 500 000
Recettes fiscales	3 394 200 000	4 236 100 000	4 917 900 000	5 618 300 000	18 166 500 000
02 Compte particulier du Trésor	23 759 400	29 652 700	21 441 140	21 441 140	96 294 380
3 OPERATIONS COURANTES - HORS SOLDES	23 759 400	29 652 700	21 441 140	21 441 140	96 294 380
Financement Intérieur	23 759 400	29 652 700	21 441 140	21 441 140	96 294 380
10 RPI	23 759 400	29 652 700	21 441 140	21 441 140	96 294 380
Recettes fiscales	23 759 400	29 652 700	21 441 140	21 441 140	96 294 380
117 Trésor	9 022 117 585	8 820 239 814	10 686 159 320	11 531 988 182	40 060 504 901
00 Budget Général	140 042 461	112 684 225	128 909 907	142 506 140	524 142 733
3 OPERATIONS COURANTES - HORS SOLDES	137 729 961	111 825 215	128 909 907	142 506 140	520 971 223
Financement Intérieur	111 360 761	111 825 215	128 909 907	142 506 140	494 602 023
10 RPI	111 360 761	111 825 215	128 909 907	142 506 140	494 602 023
Recettes non fiscales	111 360 761	111 825 215	128 909 907	142 506 140	494 602 023

Prévision Recettes - En Milliers d'Ariary

Ministère/Institution-Mission-Programme	LFR 2022	LFI 2023	Prév 2024	Prév 2025	Total
Financement Extérieur	26 369 200	0	0	0	26 369 200
60 SUB	26 369 200	0	0	0	26 369 200
Recettes non fiscales	26 369 200	0	0	0	26 369 200
5 OPERATIONS D' INVESTISSEMENT	2 312 500	859 010	0	0	3 171 510
Financement Extérieur	2 312 500	859 010	0	0	3 171 510
60 SUB	2 312 500	859 010	0	0	3 171 510
Recettes non fiscales	2 312 500	859 010	0	0	3 171 510
02 Compte particulier du Trésor	14 810 473	47 633 387	16 322 394	16 322 394	95 088 648
3 OPERATIONS COURANTES - HORS SOLDES	14 810 473	47 633 387	16 322 394	16 322 394	95 088 648
Financement Intérieur	14 810 473	47 633 387	16 322 394	16 322 394	95 088 648
10 RPI	14 810 473	47 633 387	16 322 394	16 322 394	95 088 648
Biens et Services	0	2 520 000	0	0	2 520 000
Bilan	598 599	34 756 131	180 000	180 000	35 714 730
Recettes non fiscales	14 211 874	10 357 256	16 142 394	16 142 394	56 853 918
05 Fonds de Contrevaieur	2 520 556	380 640	0	0	2 901 196
3 OPERATIONS COURANTES - HORS SOLDES	2 520 556	380 640	0	0	2 901 196
Financement Intérieur	2 520 556	380 640	0	0	2 901 196
10 RPI	2 520 556	380 640	0	0	2 901 196
Recettes non fiscales	2 520 556	380 640	0	0	2 901 196
06 Dette Publique	8 864 744 095	8 659 541 562	10 540 927 019	11 373 159 648	39 438 372 324
7 OPERATIONS DE FINANCEMENT	8 864 744 095	8 659 541 562	10 540 927 019	11 373 159 648	39 438 372 324
Financement Intérieur	8 864 744 095	8 659 541 562	10 540 927 019	11 373 159 648	39 438 372 324
10 RPI	8 864 744 095	8 659 541 562	10 540 927 019	11 373 159 648	39 438 372 324
Bilan	8 864 744 095	8 659 541 562	10 540 927 019	11 373 159 648	39 438 372 324
130 Gestion Financière du Personnel de l'Etat	911 200 000	1 060 441 000	1 060 310 000	1 060 310 000	4 092 261 000
00 Budget Général	0	131 000	0	0	131 000
3 OPERATIONS COURANTES - HORS SOLDES	0	131 000	0	0	131 000
Financement Intérieur	0	131 000	0	0	131 000
10 RPI	0	131 000	0	0	131 000
Recettes non fiscales	0	131 000	0	0	131 000
02 Compte particulier du Trésor	911 200 000	1 060 310 000	1 060 310 000	1 060 310 000	4 092 130 000
3 OPERATIONS COURANTES - HORS SOLDES	911 200 000	1 060 310 000	1 060 310 000	1 060 310 000	4 092 130 000
Financement Intérieur	911 200 000	1 060 310 000	1 060 310 000	1 060 310 000	4 092 130 000
10 RPI	911 200 000	1 060 310 000	1 060 310 000	1 060 310 000	4 092 130 000
Recettes non fiscales	911 200 000	1 060 310 000	1 060 310 000	1 060 310 000	4 092 130 000

Prévision Recettes - En Milliers d'Ariary

Ministère/Institution-Mission-Programme	LFR 2022	LFI 2023	Prév 2024	Prév 2025	Total
15 MINISTÈRE DE LA SÉCURITÉ PUBLIQUE	7 124 227	5 000 000	7 342 889	8 164 114	27 631 230
150 SECURITE PUBLIQUE	7 124 227	5 000 000	7 342 889	8 164 114	27 631 230
136 Surveillance du territoire et renseignements généraux	7 124 227	5 000 000	7 342 889	8 164 114	27 631 230
00 Budget Général	7 124 227	5 000 000	7 342 889	8 164 114	27 631 230
3 OPERATIONS COURANTES - HORS SOLDES	7 124 227	5 000 000	7 342 889	8 164 114	27 631 230
Financement Intérieur	7 124 227	5 000 000	7 342 889	8 164 114	27 631 230
10 RPI	7 124 227	5 000 000	7 342 889	8 164 114	27 631 230
Recettes non fiscales	7 124 227	5 000 000	7 342 889	8 164 114	27 631 230

Prévision Recettes - En Milliers d'Ariary

Ministère/Institution-Mission-Programme	LFR 2022	LFI 2023	Prév 2024	Prév 2025	Total
39 MINISTERE DE L'INDUSTRIALISATION, DU COMMERCE ET DE LA CONSOMMATION	63 779 937	16 403 795	13 872 242	9 356 469	103 412 443
340 INDUSTRIE	59 908 000	11 977 785	8 973 543	4 357 259	85 216 587
605 Industrie	59 908 000	11 977 785	8 973 543	4 357 259	85 216 587
00 Budget Général	59 908 000	11 977 785	8 973 543	4 357 259	85 216 587
5 OPERATIONS D' INVESTISSEMENT	59 908 000	11 977 785	8 973 543	4 357 259	85 216 587
Financement Extérieur	59 908 000	11 977 785	8 973 543	4 357 259	85 216 587
60 SUB	59 908 000	11 977 785	8 973 543	4 357 259	85 216 587
Recettes non fiscales	59 908 000	11 977 785	8 973 543	4 357 259	85 216 587
360 COMMERCE	3 871 937	4 426 010	4 898 699	4 999 210	18 195 856
614 Commerce Intérieur	871 937	426 000	898 699	999 210	3 195 846
00 Budget Général	871 937	426 000	898 699	999 210	3 195 846
3 OPERATIONS COURANTES - HORS SOLDES	871 937	426 000	898 699	999 210	3 195 846
Financement Intérieur	871 937	426 000	898 699	999 210	3 195 846
10 RPI	871 937	426 000	898 699	999 210	3 195 846
Recettes non fiscales	871 937	426 000	898 699	999 210	3 195 846
615 Commerce Extérieur	3 000 000	4 000 010	4 000 000	4 000 000	15 000 010
00 Budget Général	3 000 000	4 000 010	4 000 000	4 000 000	15 000 010
5 OPERATIONS D' INVESTISSEMENT	3 000 000	4 000 010	4 000 000	4 000 000	15 000 010
Financement Extérieur	3 000 000	4 000 010	4 000 000	4 000 000	15 000 010
60 SUB	3 000 000	4 000 010	4 000 000	4 000 000	15 000 010
Recettes non fiscales	3 000 000	4 000 010	4 000 000	4 000 000	15 000 010

Prévision Recettes - En Milliers d'Ariary

Ministère/Institution-Mission-Programme	LFR 2022	LFI 2023	Prév 2024	Prév 2025	Total
68 MINISTERE DE L'AMENAGEMENT DU TERRITOIRE ET DES SERVICES FONCIERS	27 326 203	26 480 020	12 132 003	4 165 003	70 103 229
460 DOMAINE ET SECURISATION FONCIERE	7 056 203	4 970 010	3	3	12 026 219
018 Administration et Coordination	3	2 970 000	3	3	2 970 009
00 Budget Général	3	2 970 000	3	3	2 970 009
3 OPERATIONS COURANTES - HORS SOLDES	3	2 970 000	3	3	2 970 009
Financement Intérieur	3	2 970 000	3	3	2 970 009
10 RPI	3	2 970 000	3	3	2 970 009
Recettes non fiscales	3	2 970 000	3	3	2 970 009
409 Domaine et sécurisation foncière	7 056 200	2 000 010	0	0	9 056 210
00 Budget Général	7 056 200	2 000 010	0	0	9 056 210
5 OPERATIONS D' INVESTISSEMENT	7 056 200	2 000 010	0	0	9 056 210
Financement Extérieur	7 056 200	2 000 010	0	0	9 056 210
60 SUB	7 056 200	2 000 010	0	0	9 056 210
Recettes non fiscales	7 056 200	2 000 010	0	0	9 056 210
620 AMENAGEMENT DU TERRITOIRE	20 270 000	21 510 010	12 132 000	4 165 000	58 077 010
207 Aménagement et équipement des villes	20 270 000	21 510 010	12 132 000	4 165 000	58 077 010
00 Budget Général	20 270 000	21 510 010	12 132 000	4 165 000	58 077 010
5 OPERATIONS D' INVESTISSEMENT	20 270 000	21 510 010	12 132 000	4 165 000	58 077 010
Financement Extérieur	20 270 000	21 510 010	12 132 000	4 165 000	58 077 010
60 SUB	20 270 000	21 510 010	12 132 000	4 165 000	58 077 010
Recettes non fiscales	20 270 000	21 510 010	12 132 000	4 165 000	58 077 010

Prévision Recettes - En Milliers d'Ariary

Ministère/Institution-Mission-Programme	LFR 2022	LFI 2023	Prév 2024	Prév 2025	Total
35 MINISTERE DU TOURISME	2 000 000	2 000 000	0	0	4 000 000
350 TOURISME	2 000 000	2 000 000	0	0	4 000 000
618 Administration, normalisation et formalisation du secteur tourisme	2 000 000	2 000 000	0	0	4 000 000
00 Budget Général	2 000 000	2 000 000	0	0	4 000 000
5 OPERATIONS D' INVESTISSEMENT	2 000 000	2 000 000	0	0	4 000 000
Financement Extérieur	2 000 000	2 000 000	0	0	4 000 000
60 SUB	2 000 000	2 000 000	0	0	4 000 000
Recettes non fiscales	2 000 000	2 000 000	0	0	4 000 000

Prévision Recettes - En Milliers d'Ariary

Ministère/Institution-Mission-Programme	LFR 2022	LFI 2023	Prév 2024	Prév 2025	Total
84 MINISTÈRE DE L'ENSEIGNEMENT SUPÉRIEUR ET DE LA RECHERCHE SCIENTIFIQUE	4 250 040	6 928 686	0	0	11 178 726
840 ENSEIGNEMENT SUPERIEUR	4 250 040	6 928 686	0	0	11 178 726
028 Administration et Coordination	1 786 181	4 939 798	0	0	6 725 979
02 Compte particulier du Trésor	1 786 181	4 939 798	0	0	6 725 979
3 OPERATIONS COURANTES - HORS SOLDES	1 786 181	4 939 798	0	0	6 725 979
Financement Intérieur	1 786 181	4 939 798	0	0	6 725 979
10 RPI	1 786 181	4 939 798	0	0	6 725 979
Recettes non fiscales	1 786 181	4 939 798	0	0	6 725 979
310 Enseignement Supérieur	2 463 859	1 988 888	0	0	4 452 747
02 Compte particulier du Trésor	2 463 859	1 988 888	0	0	4 452 747
3 OPERATIONS COURANTES - HORS SOLDES	2 463 859	1 988 888	0	0	4 452 747
Financement Intérieur	2 463 859	1 988 888	0	0	4 452 747
10 RPI	2 463 859	1 988 888	0	0	4 452 747
Recettes non fiscales	2 463 859	1 988 888	0	0	4 452 747

Prévision Recettes - En Milliers d'Ariary

Ministère/Institution-Mission-Programme	LFR 2022	LFI 2023	Prév 2024	Prév 2025	Total
44 MINISTERE DE L'ENVIRONNEMENT ET DU DEVELOPPEMENT DURABLE	68 611 261	73 825 431	57 318 082	91 931 715	291 686 489
440 ENVIRONNEMENT	68 611 261	73 825 431	57 318 082	91 931 715	291 686 489
017 Administration et Coordination	6 155 261	6 155 261	6 344 182	7 053 715	25 708 419
00 Budget Général	6 155 261	6 155 261	6 344 182	7 053 715	25 708 419
3 OPERATIONS COURANTES - HORS SOLDES	6 155 261	6 155 261	6 344 182	7 053 715	25 708 419
Financement Intérieur	6 155 261	6 155 261	6 344 182	7 053 715	25 708 419
10 RPI	6 155 261	6 155 261	6 344 182	7 053 715	25 708 419
Recettes non fiscales	6 155 261	6 155 261	6 344 182	7 053 715	25 708 419
701 Gestion durable des ressources naturelles	62 456 000	67 670 170	50 973 900	84 878 000	265 978 070
00 Budget Général	54 656 000	49 554 930	43 173 900	77 078 000	224 462 830
5 OPERATIONS D' INVESTISSEMENT	54 656 000	49 554 930	43 173 900	77 078 000	224 462 830
Financement Extérieur	54 656 000	49 554 930	43 173 900	77 078 000	224 462 830
60 SUB	54 656 000	49 554 930	43 173 900	77 078 000	224 462 830
Recettes non fiscales	54 656 000	49 554 930	43 173 900	77 078 000	224 462 830
02 Compte particulier du Trésor	7 800 000	18 115 240	7 800 000	7 800 000	41 515 240
3 OPERATIONS COURANTES - HORS SOLDES	7 800 000	18 115 240	7 800 000	7 800 000	41 515 240
Financement Intérieur	7 800 000	18 115 240	7 800 000	7 800 000	41 515 240
10 RPI	7 800 000	18 115 240	7 800 000	7 800 000	41 515 240
Recettes non fiscales	7 800 000	18 115 240	7 800 000	7 800 000	41 515 240

Prévision Recettes - En Milliers d'Ariary

Ministère/Institution-Mission-Programme	LFR 2022	LFI 2023	Prév 2024	Prév 2025	Total
81 MINISTERE DE L'EDUCATION NATIONALE	205 098 594	137 229 253	146 497 942	57 820 942	546 646 731
812 EDUCATION	205 098 594	137 229 253	146 497 942	57 820 942	546 646 731
067 Administration et coordination	15 542 446	18 997 667	21 992 460	21 992 460	78 525 033
02 Compte particulier du Trésor	15 542 446	18 997 667	21 992 460	21 992 460	78 525 033
3 OPERATIONS COURANTES - HORS SOLDES	15 542 446	18 997 667	21 992 460	21 992 460	78 525 033
Financement Intérieur	15 542 446	18 997 667	21 992 460	21 992 460	78 525 033
10 RPI	15 542 446	18 997 667	21 992 460	21 992 460	78 525 033
Recettes non fiscales	15 542 446	18 997 667	21 992 460	21 992 460	78 525 033
314 Education fondamentale de 9 ans	187 479 697	116 921 323	122 635 294	33 958 294	460 994 608
00 Budget Général	172 484 000	109 110 220	104 904 000	16 227 000	402 725 220
5 OPERATIONS D' INVESTISSEMENT	172 484 000	109 110 220	104 904 000	16 227 000	402 725 220
Financement Extérieur	172 484 000	109 110 220	104 904 000	16 227 000	402 725 220
60 SUB	172 484 000	109 110 220	104 904 000	16 227 000	402 725 220
Recettes non fiscales	172 484 000	109 110 220	104 904 000	16 227 000	402 725 220
02 Compte particulier du Trésor	14 995 697	7 811 103	17 731 294	17 731 294	58 269 388
3 OPERATIONS COURANTES - HORS SOLDES	14 995 697	7 811 103	17 731 294	17 731 294	58 269 388
Financement Intérieur	14 995 697	7 811 103	17 731 294	17 731 294	58 269 388
10 RPI	14 995 697	7 811 103	17 731 294	17 731 294	58 269 388
Recettes non fiscales	14 995 697	7 811 103	17 731 294	17 731 294	58 269 388
316 Enseignement secondaire générale	2 076 451	1 310 263	1 870 188	1 870 188	7 127 090
00 Budget Général	0	1 000 000	0	0	1 000 000
5 OPERATIONS D' INVESTISSEMENT	0	1 000 000	0	0	1 000 000
Financement Extérieur	0	1 000 000	0	0	1 000 000
60 SUB	0	1 000 000	0	0	1 000 000
Recettes non fiscales	0	1 000 000	0	0	1 000 000
02 Compte particulier du Trésor	2 076 451	310 263	1 870 188	1 870 188	6 127 090
3 OPERATIONS COURANTES - HORS SOLDES	2 076 451	310 263	1 870 188	1 870 188	6 127 090
Financement Intérieur	2 076 451	310 263	1 870 188	1 870 188	6 127 090
10 RPI	2 076 451	310 263	1 870 188	1 870 188	6 127 090
Recettes non fiscales	2 076 451	310 263	1 870 188	1 870 188	6 127 090

Prévision Recettes - En Milliers d'Ariary

Ministère/Institution-Mission-Programme	LFR 2022	LFI 2023	Prév 2024	Prév 2025	Total
67 MINISTERE DES TRANSPORTS ET DE LA METEOROLOGIE	3 771 810	2 125 820	2 191 057	2 436 104	10 524 791
630 TRANSPORT	3 473 000	1 827 010	1 883 076	2 093 678	9 276 764
208 Transports Routier et Ferroviaire	3 473 000	1 827 010	1 883 076	2 093 678	9 276 764
00 Budget Général	3 473 000	1 827 010	1 883 076	2 093 678	9 276 764
3 OPERATIONS COURANTES - HORS SOLDES	1 827 000	1 827 000	1 883 076	2 093 678	7 630 754
Financement Intérieur	1 827 000	1 827 000	1 883 076	2 093 678	7 630 754
10 RPI	1 827 000	1 827 000	1 883 076	2 093 678	7 630 754
Recettes non fiscales	1 827 000	1 827 000	1 883 076	2 093 678	7 630 754
5 OPERATIONS D' INVESTISSEMENT	1 646 000	10	0	0	1 646 010
Financement Extérieur	1 646 000	10	0	0	1 646 010
60 SUB	1 646 000	10	0	0	1 646 010
Recettes non fiscales	1 646 000	10	0	0	1 646 010
680 METEOROLOGIE	298 810	298 810	307 981	342 426	1 248 027
211 Développement météorologique	298 810	298 810	307 981	342 426	1 248 027
00 Budget Général	298 810	298 810	307 981	342 426	1 248 027
3 OPERATIONS COURANTES - HORS SOLDES	298 810	298 810	307 981	342 426	1 248 027
Financement Intérieur	298 810	298 810	307 981	342 426	1 248 027
10 RPI	298 810	298 810	307 981	342 426	1 248 027
Recettes non fiscales	298 810	298 810	307 981	342 426	1 248 027

Prévision Recettes - En Milliers d'Ariary

Ministère/Institution-Mission-Programme	LFR 2022	LFI 2023	Prév 2024	Prév 2025	Total
71 MINISTÈRE DE LA SANTÉ PUBLIQUE	361 471 000	647 964 113	517 096 558	275 859 000	1 802 390 671
710 SANTE	361 471 000	647 964 113	517 096 558	275 859 000	1 802 390 671
024 Administration et Coordination	1 500 000	1 500 000	0	0	3 000 000
00 Budget Général	1 500 000	1 500 000	0	0	3 000 000
5 OPERATIONS D' INVESTISSEMENT	1 500 000	1 500 000	0	0	3 000 000
Financement Extérieur	1 500 000	1 500 000	0	0	3 000 000
60 SUB	1 500 000	1 500 000	0	0	3 000 000
Recettes non fiscales	1 500 000	1 500 000	0	0	3 000 000
505 Lutte contre les maladies	103 762 000	80 105 010	232 249 300	210 859 000	626 975 310
00 Budget Général	103 762 000	80 105 010	232 249 300	210 859 000	626 975 310
5 OPERATIONS D' INVESTISSEMENT	103 762 000	80 105 010	232 249 300	210 859 000	626 975 310
Financement Extérieur	103 762 000	80 105 010	232 249 300	210 859 000	626 975 310
60 SUB	103 762 000	80 105 010	232 249 300	210 859 000	626 975 310
Recettes non fiscales	103 762 000	80 105 010	232 249 300	210 859 000	626 975 310
506 Survie et développement de la mère et de l'enfant	115 542 000	388 254 103	104 174 258	65 000 000	672 970 361
00 Budget Général	115 542 000	388 254 103	104 174 258	65 000 000	672 970 361
5 OPERATIONS D' INVESTISSEMENT	115 542 000	388 254 103	104 174 258	65 000 000	672 970 361
Financement Extérieur	115 542 000	388 254 103	104 174 258	65 000 000	672 970 361
60 SUB	115 542 000	388 254 103	104 174 258	65 000 000	672 970 361
Recettes non fiscales	115 542 000	388 254 103	104 174 258	65 000 000	672 970 361
508 Fourniture des soins de santé de qualité	140 667 000	178 105 000	180 673 000	0	499 445 000
00 Budget Général	140 667 000	178 105 000	180 673 000	0	499 445 000
5 OPERATIONS D' INVESTISSEMENT	140 667 000	178 105 000	180 673 000	0	499 445 000
Financement Extérieur	140 667 000	178 105 000	180 673 000	0	499 445 000
60 SUB	140 667 000	178 105 000	180 673 000	0	499 445 000
Recettes non fiscales	140 667 000	178 105 000	180 673 000	0	499 445 000

Prévision Recettes - En Milliers d'Ariary

Ministère/Institution-Mission-Programme	LFR 2022	LFI 2023	Prév 2024	Prév 2025	Total
37 MINISTERE DE LA COMMUNICATION ET DE LA CULTURE	1 697 000	1 697 000	1 697 000	0	5 091 000
370 COMMUNICATION	1 697 000	1 697 000	1 697 000	0	5 091 000
212 Média	1 697 000	1 697 000	1 697 000	0	5 091 000
00 Budget Général	1 697 000	1 697 000	1 697 000	0	5 091 000
5 OPERATIONS D' INVESTISSEMENT	1 697 000	1 697 000	1 697 000	0	5 091 000
Financement Extérieur	1 697 000	1 697 000	1 697 000	0	5 091 000
60 SUB	1 697 000	1 697 000	1 697 000	0	5 091 000
Recettes non fiscales	1 697 000	1 697 000	1 697 000	0	5 091 000

Prévision Recettes - En Milliers d'Ariary

Ministère/Institution-Mission-Programme	LFR 2022	LFI 2023	Prév 2024	Prév 2025	Total
65 MINISTERE DES TRAVAUX PUBLICS	137 703 200	231 752 420	159 882 778	176 459 570	705 797 968
610 TRAVAUX PUBLICS	137 703 200	231 752 420	159 882 778	176 459 570	705 797 968
206 Développement des infrastructures routières	137 703 200	231 752 420	159 882 778	176 459 570	705 797 968
00 Budget Général	137 703 200	231 752 420	159 882 778	176 459 570	705 797 968
5 OPERATIONS D' INVESTISSEMENT	137 703 200	231 752 420	159 882 778	176 459 570	705 797 968
Financement Extérieur	137 703 200	231 752 420	159 882 778	176 459 570	705 797 968
60 SUB	137 703 200	231 752 420	159 882 778	176 459 570	705 797 968
Recettes non fiscales	137 703 200	231 752 420	159 882 778	176 459 570	705 797 968

Prévision Recettes - En Milliers d'Ariary

Ministère/Institution-Mission-Programme	LFR 2022	LFI 2023	Prév 2024	Prév 2025	Total
53 MINISTERE DES MINES ET DES RESSOURCES STRATEGIQUES	21 439 000	44 000 000	27 871 303	39 019 824	132 330 127
530 MINES	21 439 000	44 000 000	27 871 303	39 019 824	132 330 127
019 Administration et Coordination	8 444 000	22 225 000	20 550 803	30 894 204	82 114 007
00 Budget Général	8 444 000	22 225 000	20 550 803	30 894 204	82 114 007
3 OPERATIONS COURANTES - HORS SOLDES	8 444 000	22 225 000	20 550 803	30 894 204	82 114 007
Financement Intérieur	8 444 000	22 225 000	20 550 803	30 894 204	82 114 007
10 RPI	8 444 000	22 225 000	20 550 803	30 894 204	82 114 007
Recettes non fiscales	8 444 000	22 225 000	20 550 803	30 894 204	82 114 007
217 Développement du secteur pétrolier	5 700 000	0	0	0	5 700 000
00 Budget Général	5 700 000	0	0	0	5 700 000
3 OPERATIONS COURANTES - HORS SOLDES	5 700 000	0	0	0	5 700 000
Financement Intérieur	5 700 000	0	0	0	5 700 000
10 RPI	5 700 000	0	0	0	5 700 000
Recettes non fiscales	5 700 000	0	0	0	5 700 000
609 Développement du secteur Minier	7 295 000	21 775 000	7 320 500	8 125 620	44 516 120
00 Budget Général	7 295 000	21 775 000	7 320 500	8 125 620	44 516 120
3 OPERATIONS COURANTES - HORS SOLDES	7 295 000	21 775 000	7 320 500	8 125 620	44 516 120
Financement Intérieur	7 295 000	21 775 000	7 320 500	8 125 620	44 516 120
10 RPI	7 295 000	21 775 000	7 320 500	8 125 620	44 516 120
Recettes non fiscales	7 295 000	21 775 000	7 320 500	8 125 620	44 516 120

Prévision Recettes - En Milliers d'Ariary

Ministère/Institution-Mission-Programme	LFR 2022	LFI 2023	Prév 2024	Prév 2025	Total
51 MINISTERE DE L'ENERGIE ET DES HYDROCARBURES	27 552 673	33 123 683	29 127 622	29 142 455	118 946 433
510 ENERGIE	13 552 673	19 123 683	15 127 622	15 142 455	62 946 433
203 Développement des infrastructures électriques et des ressources d'énergie locales	13 552 673	19 123 683	15 127 622	15 142 455	62 946 433
00 Budget Général	13 552 673	19 123 683	15 127 622	15 142 455	62 946 433
3 OPERATIONS COURANTES - HORS SOLDES	128 673	128 673	132 622	147 455	537 423
Financement Intérieur	128 673	128 673	132 622	147 455	537 423
10 RPI	128 673	128 673	132 622	147 455	537 423
Recettes non fiscales	128 673	128 673	132 622	147 455	537 423
5 OPERATIONS D' INVESTISSEMENT	13 424 000	18 995 010	14 995 000	14 995 000	62 409 010
Financement Extérieur	13 424 000	18 995 010	14 995 000	14 995 000	62 409 010
60 SUB	13 424 000	18 995 010	14 995 000	14 995 000	62 409 010
Recettes non fiscales	13 424 000	18 995 010	14 995 000	14 995 000	62 409 010
540 HYDROCARBURES	14 000 000	14 000 000	14 000 000	14 000 000	56 000 000
204 Développement du secteur pétrolier et des biocarburants	14 000 000	14 000 000	14 000 000	14 000 000	56 000 000
02 Compte particulier du Trésor	14 000 000	14 000 000	14 000 000	14 000 000	56 000 000
3 OPERATIONS COURANTES - HORS SOLDES	14 000 000	14 000 000	14 000 000	14 000 000	56 000 000
Financement Intérieur	14 000 000	14 000 000	14 000 000	14 000 000	56 000 000
10 RPI	14 000 000	14 000 000	14 000 000	14 000 000	56 000 000
Recettes non fiscales	14 000 000	14 000 000	14 000 000	14 000 000	56 000 000

Prévision Recettes - En Milliers d'Ariary

Ministère/Institution-Mission-Programme	LFR 2022	LFI 2023	Prév 2024	Prév 2025	Total
52 MINISTERE DE L'EAU, DE L'ASSAINISSEMENT ET DE L'HYGIENE	87 641 000	128 236 020	173 535 000	148 156 000	537 568 020
520 EAU ET ASSAINISSEMENT	87 641 000	128 236 020	173 535 000	148 156 000	537 568 020
205 Développement de l'accès à l'eau et aux infrastructures d'assainissement	87 641 000	128 236 020	173 535 000	148 156 000	537 568 020
00 Budget Général	87 641 000	128 236 020	173 535 000	148 156 000	537 568 020
5 OPERATIONS D' INVESTISSEMENT	87 641 000	128 236 020	173 535 000	148 156 000	537 568 020
Financement Extérieur	87 641 000	128 236 020	173 535 000	148 156 000	537 568 020
60 SUB	87 641 000	128 236 020	173 535 000	148 156 000	537 568 020
Recettes non fiscales	87 641 000	128 236 020	173 535 000	148 156 000	537 568 020

Prévision Recettes - En Milliers d'Ariary

Ministère/Institution-Mission-Programme	LFR 2022	LFI 2023	Prév 2024	Prév 2025	Total
48 MINISTERE DE L'AGRICULTURE ET DE L'ELEVAGE	260 316 054	467 532 504	182 963 787	169 401 128	1 080 213 473
480 AGRICULTURE ET ELEVAGE	260 316 054	467 532 504	182 963 787	169 401 128	1 080 213 473
061 Administration et Coordination	15 887	15 887	16 375	18 206	66 355
00 Budget Général	15 887	15 887	16 375	18 206	66 355
3 OPERATIONS COURANTES - HORS SOLDES	15 887	15 887	16 375	18 206	66 355
Financement Intérieur	15 887	15 887	16 375	18 206	66 355
10 RPI	15 887	15 887	16 375	18 206	66 355
Recettes non fiscales	15 887	15 887	16 375	18 206	66 355
411 Agriculture	260 300 167	467 516 617	182 947 412	169 382 922	1 080 147 118
00 Budget Général	260 300 167	467 516 617	182 947 412	169 382 922	1 080 147 118
3 OPERATIONS COURANTES - HORS SOLDES	249 067	249 067	256 712	285 422	1 040 268
Financement Intérieur	249 067	249 067	256 712	285 422	1 040 268
10 RPI	249 067	249 067	256 712	285 422	1 040 268
Recettes non fiscales	249 067	249 067	256 712	285 422	1 040 268
5 OPERATIONS D' INVESTISSEMENT	260 051 100	467 267 550	182 690 700	169 097 500	1 079 106 850
Financement Extérieur	260 051 100	467 267 550	182 690 700	169 097 500	1 079 106 850
60 SUB	260 051 100	467 267 550	182 690 700	169 097 500	1 079 106 850
Recettes non fiscales	260 051 100	467 267 550	182 690 700	169 097 500	1 079 106 850

Prévision Recettes - En Milliers d'Ariary

Ministère/Institution-Mission-Programme	LFR 2022	LFI 2023	Prév 2024	Prév 2025	Total
49 MINISTERE DE LA PECHE ET DE L'ECONOMIE BLEUE	14 429 000	23 372 912	10 306 927	11 459 648	59 568 487
430 PECHE	14 429 000	23 372 912	10 306 927	11 459 648	59 568 487
408 Développement de la pêche et des ressources halieutiques	14 429 000	23 372 912	10 306 927	11 459 648	59 568 487
00 Budget Général	14 429 000	23 372 912	10 306 927	11 459 648	59 568 487
3 OPERATIONS COURANTES - HORS SOLDES	10 000 000	23 372 882	10 306 927	11 459 648	55 139 457
Financement Intérieur	10 000 000	23 372 882	10 306 927	11 459 648	55 139 457
10 RPI	10 000 000	23 372 882	10 306 927	11 459 648	55 139 457
Recettes non fiscales	10 000 000	23 372 882	10 306 927	11 459 648	55 139 457
5 OPERATIONS D' INVESTISSEMENT	4 429 000	30	0	0	4 429 030
Financement Extérieur	4 429 000	30	0	0	4 429 030
60 SUB	4 429 000	30	0	0	4 429 030
Recettes non fiscales	4 429 000	30	0	0	4 429 030

Prévision Recettes - En Milliers d'Ariary

Ministère/Institution-Mission-Programme	LFR 2022	LFI 2023	Prév 2024	Prév 2025	Total
83 MINISTERE DE L'ENSEIGNEMENT TECHNIQUE ET DE LA FORMATION PROFESSIONNELLE	19 300 369	28 114 611	14 035 500	11 953 500	73 403 980
830 ENSEIGNEMENT TECHNIQUE ET FORMATION PROFESSIONNELLE	19 300 369	28 114 611	14 035 500	11 953 500	73 403 980
049 Administration et Coordination	8 549 024	13 365 333	11 351 780	9 269 780	42 535 917
00 Budget Général	7 000 000	11 000 000	10 413 000	8 331 000	36 744 000
5 OPERATIONS D' INVESTISSEMENT	7 000 000	11 000 000	10 413 000	8 331 000	36 744 000
Financement Extérieur	7 000 000	11 000 000	10 413 000	8 331 000	36 744 000
60 SUB	7 000 000	11 000 000	10 413 000	8 331 000	36 744 000
Recettes non fiscales	7 000 000	11 000 000	10 413 000	8 331 000	36 744 000
02 Compte particulier du Trésor	1 549 024	2 365 333	938 780	938 780	5 791 917
3 OPERATIONS COURANTES - HORS SOLDES	1 549 024	2 365 333	938 780	938 780	5 791 917
Financement Intérieur	1 549 024	2 365 333	938 780	938 780	5 791 917
10 RPI	1 549 024	2 365 333	938 780	938 780	5 791 917
Recettes non fiscales	1 549 024	2 365 333	938 780	938 780	5 791 917
317 Enseignement Technique et Professionnel	4 006 674	0	2 283 720	2 283 720	8 574 114
02 Compte particulier du Trésor	4 006 674	0	2 283 720	2 283 720	8 574 114
3 OPERATIONS COURANTES - HORS SOLDES	4 006 674	0	2 283 720	2 283 720	8 574 114
Financement Intérieur	4 006 674	0	2 283 720	2 283 720	8 574 114
10 RPI	4 006 674	0	2 283 720	2 283 720	8 574 114
Recettes non fiscales	4 006 674	0	2 283 720	2 283 720	8 574 114
318 Formation Professionnelle	6 744 671	0	400 000	400 000	7 544 671
00 Budget Général	4 600 000	0	0	0	4 600 000
5 OPERATIONS D' INVESTISSEMENT	4 600 000	0	0	0	4 600 000
Financement Extérieur	4 600 000	0	0	0	4 600 000
60 SUB	4 600 000	0	0	0	4 600 000
Recettes non fiscales	4 600 000	0	0	0	4 600 000
02 Compte particulier du Trésor	2 144 671	0	400 000	400 000	2 944 671
3 OPERATIONS COURANTES - HORS SOLDES	2 144 671	0	400 000	400 000	2 944 671
Financement Intérieur	2 144 671	0	400 000	400 000	2 944 671
10 RPI	2 144 671	0	400 000	400 000	2 944 671
Recettes non fiscales	2 144 671	0	400 000	400 000	2 944 671
319 Enseignement et formation techniques et professionnels	0	13 320 842	0	0	13 320 842
00 Budget Général	0	5 661 000	0	0	5 661 000
5 OPERATIONS D' INVESTISSEMENT	0	5 661 000	0	0	5 661 000
Financement Extérieur	0	5 661 000	0	0	5 661 000
60 SUB	0	5 661 000	0	0	5 661 000
Recettes non fiscales	0	5 661 000	0	0	5 661 000
02 Compte particulier du Trésor	0	7 659 842	0	0	7 659 842
3 OPERATIONS COURANTES - HORS SOLDES	0	7 659 842	0	0	7 659 842
Financement Intérieur	0	7 659 842	0	0	7 659 842
10 RPI	0	7 659 842	0	0	7 659 842
Recettes non fiscales	0	7 659 842	0	0	7 659 842
320 Ingénierie de formation	0	1 428 436	0	0	1 428 436
02 Compte particulier du Trésor	0	1 428 436	0	0	1 428 436
3 OPERATIONS COURANTES - HORS SOLDES	0	1 428 436	0	0	1 428 436
Financement Intérieur	0	1 428 436	0	0	1 428 436
10 RPI	0	1 428 436	0	0	1 428 436
Recettes non fiscales	0	1 428 436	0	0	1 428 436

Prévision Recettes - En Milliers d'Ariary

Ministère/Institution-Mission-Programme	LFR 2022	LFI 2023	Prév 2024	Prév 2025	Total
60 MINISTÈRE DU DÉVELOPPEMENT NUMÉRIQUE, DE LA TRANSFORMATION DIGITALE, DES POSTES ET DES TÉLÉCOMMUNICATIONS	7 380 210	8 000 000	10 130 316	11 637 318	37 147 844
660 POSTE ET TELECOMMUNICATION	7 380 210	8 000 000	10 130 316	11 637 318	37 147 844
023 Administration et Coordination	7 380 210	8 000 000	10 130 316	11 637 318	37 147 844
01 Budget annexe	7 380 210	8 000 000	10 130 316	11 637 318	37 147 844
3 OPERATIONS COURANTES - HORS SOLDES	7 380 210	8 000 000	10 130 316	11 637 318	37 147 844
Financement Intérieur	7 380 210	8 000 000	10 130 316	11 637 318	37 147 844
10 RPI	7 380 210	8 000 000	10 130 316	11 637 318	37 147 844
Recettes non fiscales	7 380 210	8 000 000	10 130 316	11 637 318	37 147 844

Prévision Recettes - En Milliers d'Ariary

Ministère/Institution-Mission-Programme	LFR 2022	LFI 2023	Prév 2024	Prév 2025	Total
76 MINISTÈRE DE LA POPULATION, DE LA PROTECTION SOCIALE ET DE LA PROMOTION DE LA FEMME	54 528 000	141 121 500	45 891 000	0	241 540 500
762 Développement social	54 528 000	141 121 500	45 891 000	0	241 540 500
828 Population et développement	14 700 000	11 700 000	0	0	26 400 000
00 Budget Général	14 700 000	11 700 000	0	0	26 400 000
5 OPERATIONS D' INVESTISSEMENT	14 700 000	11 700 000	0	0	26 400 000
Financement Extérieur	14 700 000	11 700 000	0	0	26 400 000
60 SUB	14 700 000	11 700 000	0	0	26 400 000
Recettes non fiscales	14 700 000	11 700 000	0	0	26 400 000
829 Genre et développement	6 000 000	10 000 000	0	0	16 000 000
00 Budget Général	6 000 000	10 000 000	0	0	16 000 000
5 OPERATIONS D' INVESTISSEMENT	6 000 000	10 000 000	0	0	16 000 000
Financement Extérieur	6 000 000	10 000 000	0	0	16 000 000
60 SUB	6 000 000	10 000 000	0	0	16 000 000
Recettes non fiscales	6 000 000	10 000 000	0	0	16 000 000
830 Protection sociale	33 828 000	119 421 500	45 891 000	0	199 140 500
00 Budget Général	33 828 000	119 421 500	45 891 000	0	199 140 500
5 OPERATIONS D' INVESTISSEMENT	33 828 000	119 421 500	45 891 000	0	199 140 500
Financement Extérieur	33 828 000	119 421 500	45 891 000	0	199 140 500
60 SUB	33 828 000	119 421 500	45 891 000	0	199 140 500
Recettes non fiscales	33 828 000	119 421 500	45 891 000	0	199 140 500

Prévision Recettes - En Milliers d'Ariary

Ministère/Institution-Mission-Programme	LFR 2022	LFI 2023	Prév 2024	Prév 2025	Total
75 MINISTÈRE DE LA JEUNESSE ET DES SPORTS	9 736 000	9 736 000	578 000	0	20 050 000
750 JEUNESSE	8 000 000	8 000 000	0	0	16 000 000
312 Jeunesse et Loisirs	8 000 000	8 000 000	0	0	16 000 000
00 Budget Général	8 000 000	8 000 000	0	0	16 000 000
5 OPERATIONS D' INVESTISSEMENT	8 000 000	8 000 000	0	0	16 000 000
Financement Extérieur	8 000 000	8 000 000	0	0	16 000 000
60 SUB	8 000 000	8 000 000	0	0	16 000 000
Recettes non fiscales	8 000 000	8 000 000	0	0	16 000 000
780 SPORTS	1 736 000	1 736 000	578 000	0	4 050 000
301 Sports	1 736 000	1 736 000	578 000	0	4 050 000
00 Budget Général	1 736 000	1 736 000	578 000	0	4 050 000
5 OPERATIONS D' INVESTISSEMENT	1 736 000	1 736 000	578 000	0	4 050 000
Financement Extérieur	1 736 000	1 736 000	578 000	0	4 050 000
60 SUB	1 736 000	1 736 000	578 000	0	4 050 000
Recettes non fiscales	1 736 000	1 736 000	578 000	0	4 050 000

Prévision Recettes - En Milliers d'Ariary

Ministère/Institution-Mission-Programme	LFR 2022	LFI 2023	Prév 2024	Prév 2025	Total
64 SECRETARIAT D'ETAT CHARGE DES NOUVELLES VILLES ET DE L'HABITAT AUPRES DE LA PRESIDENCE DE LA REPUBLIQUE	1 000 000	1 000 000	0	0	2 000 000
650 NOUVELLES VILLES ET HABITAT	1 000 000	1 000 000	0	0	2 000 000
219 Nouvelles Villes et Logements	1 000 000	1 000 000	0	0	2 000 000
00 Budget Général	1 000 000	1 000 000	0	0	2 000 000
5 OPERATIONS D' INVESTISSEMENT	1 000 000	1 000 000	0	0	2 000 000
Financement Extérieur	1 000 000	1 000 000	0	0	2 000 000
60 SUB	1 000 000	1 000 000	0	0	2 000 000
Recettes non fiscales	1 000 000	1 000 000	0	0	2 000 000

Prévision Recettes - En Milliers d'Ariary

Ministère/Institution-Mission-Programme	LFR 2022	LFI 2023	Prév 2024	Prév 2025	Total
13 SECRÉTARIAT D'ETAT AUPRÈS DU MINISTÈRE DE LA DÉFENSE NATIONALE CHARGÉ DE LA GENDARMERIE NATIONALE	35 446	81 780	70 892	70 892	259 010
130 GENDARMERIE NATIONALE	35 446	81 780	70 892	70 892	259 010
121 SECURITE ET ORDRE PUBLICS	35 446	81 780	70 892	70 892	259 010
02 Compte particulier du Trésor	35 446	81 780	70 892	70 892	259 010
3 OPERATIONS COURANTES - HORS SOLDES	35 446	81 780	70 892	70 892	259 010
Financement Intérieur	35 446	81 780	70 892	70 892	259 010
10 RPI	35 446	81 780	70 892	70 892	259 010
Recettes non fiscales	35 446	81 780	70 892	70 892	259 010

Total général

19 340 419 879

21 791 028 483

24 449 093 942

26 559 737 813

92 140 280 117

ANNEXE 4

DÉPENSES

Synthèse Prévision Dépenses - En Milliers d'Ariary

Budget/Catégorie d'opérations		LFR 2022	LFI 2023	Prév 2024	Prév 2025	Total
00	Budget Général	14 393 443 642	15 384 249 937	18 427 163 686	20 103 888 481	68 308 745 746
1	OPERATIONS COURANTES - DETTE PUBLIQUE	466 360 000	642 085 757	628 110 000	590 110 000	2 326 665 757
	Financement Intérieur	466 360 000	642 085 757	628 110 000	590 110 000	2 326 665 757
10	RPI	466 360 000	642 085 757	628 110 000	590 110 000	2 326 665 757
	Biens et Services	466 360 000	642 085 757	628 110 000	590 110 000	2 326 665 757
2	OPERATIONS COURANTES - SOLDES	3 237 600 000	3 623 910 000	4 126 100 000	4 645 400 000	15 633 010 000
	Financement Intérieur	3 237 600 000	3 623 910 000	4 126 100 000	4 645 400 000	15 633 010 000
10	RPI	3 237 600 000	3 623 910 000	4 126 100 000	4 645 400 000	15 633 010 000
	Indemnités	3 237 600 000	3 623 910 000	4 126 100 000	4 645 400 000	15 633 010 000
3	OPERATIONS COURANTES - HORS SOLDES	5 238 945 986	2 811 689 628	2 984 000 000	3 382 600 000	14 417 235 614
	Financement Intérieur	5 238 945 986	2 811 689 628	2 984 000 000	3 382 600 000	14 417 235 614
10	RPI	5 238 945 986	2 811 689 628	2 984 000 000	3 382 600 000	14 417 235 614
	Biens et Services	3 445 841 105	740 069 016	695 600 000	804 400 000	5 685 910 121
	Indemnités	254 695 700	244 769 441	324 600 000	365 400 000	1 189 465 141
	Transferts	1 538 409 181	1 826 851 171	1 963 800 000	2 212 800 000	7 541 860 352
5	OPERATIONS D' INVESTISSEMENT	5 450 537 656	8 306 564 552	10 688 953 686	11 485 778 481	35 931 834 375
	Financement Intérieur	1 464 982 685	2 612 148 118	2 006 636 026	2 600 663 343	8 684 430 172
10	RPI	1 464 982 685	2 612 148 118	2 006 636 026	2 600 663 343	8 684 430 172
	Biens et Services	988 965 481	2 297 374 327	1 650 594 237	1 624 107 315	6 561 041 360
	Transferts	476 017 204	314 773 791	356 041 789	976 556 028	2 123 388 812
	Financement Intérieur	23 760 018	30 000 000	479 751 658	357 693 341	891 205 017
20	DTI	23 760 018	30 000 000	479 751 658	357 693 341	891 205 017
	Biens et Services	23 760 018	30 000 000	479 751 658	357 693 341	891 205 017
	Financement Intérieur	54 136 159	54 000 000	410 312 316	641 343 316	1 159 791 791
30	TVA	54 136 159	54 000 000	410 312 316	641 343 316	1 159 791 791
	Biens et Services	54 136 159	54 000 000	410 312 316	641 343 316	1 159 791 791
	Financement Extérieur	1 750 457 000	2 620 262 934	1 686 985 479	930 029 329	6 987 734 742
60	SUB	1 750 457 000	2 620 262 934	1 686 985 479	930 029 329	6 987 734 742
	Biens et Services	1 647 831 620	2 352 543 240	1 457 960 209	922 270 329	6 380 605 398
	Transferts	102 625 380	267 719 694	229 025 270	7 759 000	607 129 344
	Financement Extérieur	2 157 201 794	2 990 153 500	6 105 268 207	6 956 049 152	18 208 672 653
70	EE	2 157 201 794	2 990 153 500	6 105 268 207	6 956 049 152	18 208 672 653
	Biens et Services	2 126 837 132	2 907 058 801	6 008 850 540	6 912 525 152	17 955 271 625
	Transferts	30 364 662	83 094 699	96 417 667	43 524 000	253 401 028
01	Budget annexe	36 399 510	46 964 080	56 977 292	63 714 984	204 055 866
3	OPERATIONS COURANTES - HORS SOLDES	26 802 510	31 645 080	40 126 952	46 098 207	144 672 749
	Financement Intérieur	26 802 510	31 645 080	40 126 952	46 098 207	144 672 749
10	RPI	26 802 510	31 645 080	40 126 952	46 098 207	144 672 749
	Biens et Services	13 641 069	17 541 069	21 916 598	25 344 629	78 443 365
	Indemnités	12 765 431	13 683 211	17 674 548	20 153 207	64 276 397
	Transferts	396 010	420 800	535 806	600 371	1 952 987
5	OPERATIONS D' INVESTISSEMENT	9 597 000	15 319 000	16 850 340	17 616 777	59 383 117
	Financement Intérieur	9 597 000	15 319 000	16 850 340	17 616 777	59 383 117
10	RPI	9 597 000	15 319 000	16 850 340	17 616 777	59 383 117
	Biens et Services	9 597 000	15 319 000	16 850 340	17 616 777	59 383 117
02	Compte particulier du Trésor	1 705 131 439	2 983 686 985	1 724 186 648	1 886 209 008	8 299 214 080
3	OPERATIONS COURANTES - HORS SOLDES	1 397 602 068	2 627 824 066	1 563 526 894	1 640 859 266	7 229 812 294
	Financement Intérieur	1 397 602 068	2 627 824 066	1 563 526 894	1 640 859 266	7 229 812 294
10	RPI	1 397 602 068	2 627 824 066	1 563 526 894	1 640 859 266	7 229 812 294
	-	0	325 000	0	0	325 000
	Biens et Services	448 280 522	1 517 479 820	448 343 587	518 469 367	2 932 573 296
	Indemnités	23 385 997	29 083 476	30 106 874	34 329 008	116 905 355
	Transferts	925 935 549	1 080 935 770	1 085 076 433	1 088 060 891	4 180 008 643
5	OPERATIONS D' INVESTISSEMENT	307 529 371	355 862 919	160 659 754	245 349 742	1 069 401 786
	Financement Extérieur	307 529 371	355 862 919	160 659 754	245 349 742	1 069 401 786
70	EE	307 529 371	355 862 919	160 659 754	245 349 742	1 069 401 786

Synthèse Prévission Dépenses - En Milliers d'Ariary

Budget/Catégorie d'opérations	LFR 2022	LFI 2023	Prév 2024	Prév 2025	Total
Bilan	307 529 371	355 862 919	160 659 754	245 349 742	1 069 401 786
05 Fonds de Contrevaieur	13 017 876	13 017 876	0	0	26 035 752
5 OPERATIONS D' INVESTISSEMENT	13 017 876	13 017 876	0	0	26 035 752
Financement Intérieur	13 017 876	13 017 876	0	0	26 035 752
40 FCV	13 017 876	13 017 876	0	0	26 035 752
Biens et Services	12 221 876	12 221 876	0	0	24 443 752
Transferts	796 000	796 000	0	0	1 592 000
06 Dette Publique	3 192 427 412	3 363 109 605	4 240 766 316	4 505 925 340	15 302 228 673
7 OPERATIONS DE FINANCEMENT	3 192 427 412	3 363 109 605	4 240 766 316	4 505 925 340	15 302 228 673
Financement Intérieur	3 192 427 412	3 363 109 605	4 240 766 316	4 505 925 340	15 302 228 673
10 RPI	3 192 427 412	3 363 109 605	4 240 766 316	4 505 925 340	15 302 228 673
Bilan	3 192 427 412	3 363 109 605	4 240 766 316	4 505 925 340	15 302 228 673

Total général

19 340 419 879

21 791 028 483

24 449 093 942

26 559 737 813

92 140 280 117

Prévision Dépenses - En Milliers d'Ariary

Ministère/Institution-Mission-Programme		LFR 2022	LFI 2023	Prév 2024	Prév 2025	Total
01	PRESIDENCE DE LA REPUBLIQUE	218 785 316	338 487 175	463 402 809	530 559 309	1 551 234 609
010	PRESIDENCE DE LA REPUBLIQUE	218 785 316	338 487 175	463 402 809	530 559 309	1 551 234 609
001	Administration Et Coordination	120 891 549	147 415 141	87 590 139	101 937 521	457 834 350
00	Budget Général	120 891 549	147 415 141	87 590 139	101 937 521	457 834 350
2	OPERATIONS COURANTES - SOLDES	12 827 027	16 237 613	17 696 000	22 030 000	68 790 640
	Financement Intérieur	12 827 027	16 237 613	17 696 000	22 030 000	68 790 640
	10 RPI	12 827 027	16 237 613	17 696 000	22 030 000	68 790 640
	Indemnités	12 827 027	16 237 613	17 696 000	22 030 000	68 790 640
3	OPERATIONS COURANTES - HORS SOLDES	53 434 243	53 434 243	67 916 633	77 450 098	252 235 217
	Financement Intérieur	53 434 243	53 434 243	67 916 633	77 450 098	252 235 217
	10 RPI	53 434 243	53 434 243	67 916 633	77 450 098	252 235 217
	Biens et Services	25 614 718	25 614 718	32 004 099	37 009 942	120 243 477
	Indemnités	18 052 171	18 052 171	23 508 160	26 462 975	86 075 477
	Transferts	9 767 354	9 767 354	12 404 374	13 977 181	45 916 263
5	OPERATIONS D' INVESTISSEMENT	54 630 279	77 743 285	1 977 506	2 457 423	136 808 493
	Financement Intérieur	54 630 279	77 743 285	1 977 506	2 457 423	136 808 493
	10 RPI	54 630 279	77 743 285	1 977 506	2 457 423	136 808 493
	Transferts	53 272 279	77 485 285	0	0	130 757 564
	Biens et Services	1 358 000	258 000	1 977 506	2 457 423	6 050 929
138	Appui à la gouvernance et à l'Etat de droit	82 360 017	178 583 723	221 472 619	235 998 883	718 415 242
00	Budget Général	82 360 017	178 583 723	221 472 619	235 998 883	718 415 242
3	OPERATIONS COURANTES - HORS SOLDES	21 261 401	21 261 401	27 136 735	30 687 860	100 347 397
	Financement Intérieur	21 261 401	21 261 401	27 136 735	30 687 860	100 347 397
	10 RPI	21 261 401	21 261 401	27 136 735	30 687 860	100 347 397
	Indemnités	6 242 735	6 242 735	8 129 506	9 151 328	29 766 304
	Transferts	11 795 110	11 795 110	14 979 588	16 878 920	55 448 728
	Biens et Services	3 223 556	3 223 556	4 027 641	4 657 612	15 132 365
5	OPERATIONS D' INVESTISSEMENT	61 098 616	157 322 322	194 335 884	205 311 023	618 067 845
	Financement Intérieur	10 876 362	4 160 034	40 946 597	50 883 900	106 866 893
	10 RPI	10 876 362	4 160 034	40 946 597	50 883 900	106 866 893
	Transferts	4 850 000	2 464 408	0	0	7 314 408
	Biens et Services	6 026 362	1 695 626	40 946 597	50 883 900	99 552 485
	Financement Extérieur	6 872 000	7 202 000	3 073 000	0	17 147 000
	60 SUB	6 872 000	7 202 000	3 073 000	0	17 147 000
	Biens et Services	6 872 000	7 202 000	3 073 000	0	17 147 000
	Financement Extérieur	43 350 254	145 960 288	150 316 287	154 427 123	494 053 952
	70 EE	43 350 254	145 960 288	150 316 287	154 427 123	494 053 952
	Biens et Services	43 350 254	145 960 288	150 316 287	154 427 123	494 053 952
620	Appui au développement social et économique	15 533 750	12 488 311	154 340 051	192 622 905	374 985 017
00	Budget Général	15 533 750	12 488 311	154 340 051	192 622 905	374 985 017
3	OPERATIONS COURANTES - HORS SOLDES	2 088 311	2 088 311	2 671 637	3 040 953	9 889 212
	Financement Intérieur	2 088 311	2 088 311	2 671 637	3 040 953	9 889 212
	10 RPI	2 088 311	2 088 311	2 671 637	3 040 953	9 889 212
	Biens et Services	870 945	870 945	1 088 194	1 258 401	4 088 485
	Indemnités	1 159 925	1 159 925	1 510 494	1 700 354	5 530 698
	Transferts	57 441	57 441	72 949	82 198	270 029
5	OPERATIONS D' INVESTISSEMENT	13 445 439	10 400 000	151 668 414	189 581 952	365 095 805
	Financement Intérieur	525 271	265 000	145 668 414	189 581 952	336 040 637
	10 RPI	525 271	265 000	145 668 414	189 581 952	336 040 637
	Biens et Services	525 271	265 000	145 668 414	189 581 952	336 040 637
	Financement Extérieur	9 898 000	10 135 000	6 000 000	0	26 033 000
	60 SUB	9 898 000	10 135 000	6 000 000	0	26 033 000
	Biens et Services	9 898 000	10 135 000	6 000 000	0	26 033 000
	Financement Extérieur	3 022 168	0	0	0	3 022 168
	70 EE	3 022 168	0	0	0	3 022 168
	Biens et Services	3 022 168	0	0	0	3 022 168

Prévision Dépenses - En Milliers d'Ariary

Ministère/Institution-Mission-Programme		LFR 2022	LFI 2023	Prév 2024	Prév 2025	Total
02	SENAT	19 214 721	19 107 696	25 879 782	29 619 909	93 822 108
020	SENAT	19 214 721	19 107 696	25 879 782	29 619 909	93 822 108
002	Administration Et Coordination	12 241 202	12 134 177	17 086 396	19 513 316	60 975 091
00	Budget Général	12 241 202	12 134 177	17 086 396	19 513 316	60 975 091
3	OPERATIONS COURANTES - HORS SOLDES	11 741 202	11 741 202	15 204 030	17 174 119	55 860 553
	Financement Intérieur	11 741 202	11 741 202	15 204 030	17 174 119	55 860 553
	10 RPI	11 741 202	11 741 202	15 204 030	17 174 119	55 860 553
	Indemnités	10 058 184	10 058 184	13 098 115	14 744 457	47 958 940
	Biens et Services	1 533 018	1 533 018	1 915 418	2 215 011	7 196 465
	Transferts	150 000	150 000	190 497	214 651	705 148
5	OPERATIONS D' INVESTISSEMENT	500 000	392 975	1 882 366	2 339 197	5 114 538
	Financement Intérieur	500 000	392 975	1 882 366	2 339 197	5 114 538
	10 RPI	500 000	392 975	1 882 366	2 339 197	5 114 538
	Biens et Services	500 000	392 975	1 882 366	2 339 197	5 114 538
119	Gestion opérationnelle des missions des parlementaires du Sénat	6 973 519	6 973 519	8 793 386	10 106 593	32 847 017
00	Budget Général	6 973 519	6 973 519	8 793 386	10 106 593	32 847 017
3	OPERATIONS COURANTES - HORS SOLDES	6 973 519	6 973 519	8 793 386	10 106 593	32 847 017
	Financement Intérieur	6 973 519	6 973 519	8 793 386	10 106 593	32 847 017
	10 RPI	6 973 519	6 973 519	8 793 386	10 106 593	32 847 017
	Indemnités	1 500 000	1 500 000	1 953 352	2 198 874	7 152 226
	Transferts	58 000	58 000	73 659	82 998	272 657
	Biens et Services	5 415 519	5 415 519	6 766 375	7 824 721	25 422 134

Prévision Dépenses - En Milliers d'Ariary

Ministère/Institution-Mission-Programme		LFR 2022	LFI 2023	Prév 2024	Prév 2025	Total
03	ASSEMBLEE NATIONALE	79 422 506	79 560 837	102 340 999	116 489 382	377 813 724
030	ASSEMBLEE NATIONALE	79 422 506	79 560 837	102 340 999	116 489 382	377 813 724
003	Administration et Coordination	16 261 481	21 168 840	27 784 801	31 493 409	96 708 531
00	Budget Général	16 261 481	21 168 840	27 784 801	31 493 409	96 708 531
3	OPERATIONS COURANTES - HORS SOLDES	15 761 481	20 635 840	26 730 675	30 183 459	93 311 455
	Financement Intérieur	15 761 481	20 635 840	26 730 675	30 183 459	93 311 455
	10 RPI	15 761 481	20 635 840	26 730 675	30 183 459	93 311 455
	Transferts	468 896	468 896	595 490	670 995	2 204 277
	Biens et Services	2 105 261	2 403 761	3 003 355	3 473 122	10 985 499
	Indemnités	13 187 324	17 763 183	23 131 830	26 039 342	80 121 679
5	OPERATIONS D' INVESTISSEMENT	500 000	533 000	1 054 126	1 309 950	3 397 076
	Financement Intérieur	500 000	533 000	1 054 126	1 309 950	3 397 076
	10 RPI	500 000	533 000	1 054 126	1 309 950	3 397 076
	Biens et Services	500 000	533 000	1 054 126	1 309 950	3 397 076
101	Gouvernance Responsable	63 161 025	58 391 997	74 556 198	84 995 973	281 105 193
00	Budget Général	63 161 025	58 391 997	74 556 198	84 995 973	281 105 193
3	OPERATIONS COURANTES - HORS SOLDES	63 161 025	58 391 997	74 556 198	84 995 973	281 105 193
	Financement Intérieur	63 161 025	58 391 997	74 556 198	84 995 973	281 105 193
	10 RPI	63 161 025	58 391 997	74 556 198	84 995 973	281 105 193
	Indemnités	34 679 300	30 103 441	39 201 741	44 129 131	148 113 613
	Transferts	465 000	465 000	590 542	665 419	2 185 961
	Biens et Services	28 016 725	27 823 556	34 763 915	40 201 423	130 805 619

Prévision Dépenses - En Milliers d'Ariary

Ministère/Institution-Mission-Programme		LFR 2022	LFI 2023	Prév 2024	Prév 2025	Total
04	HAUTE COUR CONSTITUTIONNELLE	9 360 896	9 060 896	12 746 034	14 611 120	45 778 946
040	HAUTE COUR CONSTITUTIONNELLE	9 360 896	9 060 896	12 746 034	14 611 120	45 778 946
004	Administration et Coordination	7 074 981	7 347 396	10 605 118	12 135 332	37 162 827
00	Budget Général	7 074 981	7 347 396	10 605 118	12 135 332	37 162 827
3	OPERATIONS COURANTES - HORS SOLDES	6 774 981	7 347 396	9 475 698	10 731 814	34 329 889
	Financement Intérieur	6 774 981	7 347 396	9 475 698	10 731 814	34 329 889
	10 RPI	6 774 981	7 347 396	9 475 698	10 731 814	34 329 889
	Transferts	92 856	92 856	117 926	132 878	436 516
	Indemnités	5 562 306	5 562 306	7 243 427	8 153 876	26 521 915
	Biens et Services	1 119 819	1 692 234	2 114 345	2 445 060	7 371 458
5	OPERATIONS D' INVESTISSEMENT	300 000	0	1 129 420	1 403 518	2 832 938
	Financement Intérieur	300 000	0	1 129 420	1 403 518	2 832 938
	10 RPI	300 000	0	1 129 420	1 403 518	2 832 938
	Biens et Services	300 000	0	1 129 420	1 403 518	2 832 938
102	Gouvernance responsable	2 285 915	1 713 500	2 140 916	2 475 788	8 616 119
00	Budget Général	2 285 915	1 713 500	2 140 916	2 475 788	8 616 119
3	OPERATIONS COURANTES - HORS SOLDES	2 285 915	1 713 500	2 140 916	2 475 788	8 616 119
	Financement Intérieur	2 285 915	1 713 500	2 140 916	2 475 788	8 616 119
	10 RPI	2 285 915	1 713 500	2 140 916	2 475 788	8 616 119
	Biens et Services	2 285 915	1 713 500	2 140 916	2 475 788	8 616 119

Prévision Dépenses - En Milliers d'Ariary

Ministère/Institution-Mission-Programme		LFR 2022	LFI 2023	Prév 2024	Prév 2025	Total
05	PRIMATURE	164 922 352	235 430 850	203 583 261	145 318 866	749 255 329
050	PRIMATURE	164 922 352	235 430 850	203 583 261	145 318 866	749 255 329
005	Administration et Coordination	27 754 672	26 470 284	29 913 352	34 724 165	118 862 473
00	Budget Général	27 754 672	26 470 284	29 913 352	34 724 165	118 862 473
2	OPERATIONS COURANTES - SOLDES	7 011 020	7 756 103	8 457 000	10 513 000	33 737 123
	Financement Intérieur	7 011 020	7 756 103	8 457 000	10 513 000	33 737 123
10	RPI	7 011 020	7 756 103	8 457 000	10 513 000	33 737 123
	Indemnités	7 011 020	7 756 103	8 457 000	10 513 000	33 737 123
3	OPERATIONS COURANTES - HORS SOLDES	17 571 181	16 544 181	21 456 352	24 211 165	79 782 879
	Financement Intérieur	17 571 181	16 544 181	21 456 352	24 211 165	79 782 879
10	RPI	17 571 181	16 544 181	21 456 352	24 211 165	79 782 879
	Indemnités	15 768 452	14 768 452	19 231 987	21 649 318	71 418 209
	Biens et Services	1 527 178	1 498 178	1 871 880	2 164 669	7 061 905
	Transferts	275 551	277 551	352 485	397 178	1 302 765
5	OPERATIONS D' INVESTISSEMENT	3 172 471	2 170 000	0	0	5 342 471
	Financement Intérieur	3 172 471	2 170 000	0	0	5 342 471
10	RPI	3 172 471	2 170 000	0	0	5 342 471
	Biens et Services	3 172 471	2 170 000	0	0	5 342 471
139	Pilotage et coordination, appui, mise en œuvre, suivi et contrôle des actions gouvernementales	8 981 963	9 517 168	23 866 715	28 571 505	70 937 351
00	Budget Général	8 981 963	9 517 168	23 866 715	28 571 505	70 937 351
3	OPERATIONS COURANTES - HORS SOLDES	8 981 963	9 517 168	11 923 209	13 729 437	44 151 777
	Financement Intérieur	8 981 963	9 517 168	11 923 209	13 729 437	44 151 777
10	RPI	8 981 963	9 517 168	11 923 209	13 729 437	44 151 777
	Biens et Services	7 427 249	7 956 249	9 940 869	11 495 746	36 820 113
	Transferts	1 554 714	1 560 919	1 982 340	2 233 691	7 331 664
5	OPERATIONS D' INVESTISSEMENT	0	0	11 943 506	14 842 068	26 785 574
	Financement Intérieur	0	0	11 943 506	14 842 068	26 785 574
10	RPI	0	0	11 943 506	14 842 068	26 785 574
	Biens et Services	0	0	11 943 506	14 842 068	26 785 574
827	Appui au développement	128 185 717	199 443 398	149 803 194	82 023 196	559 455 505
00	Budget Général	128 185 717	199 443 398	149 803 194	82 023 196	559 455 505
3	OPERATIONS COURANTES - HORS SOLDES	26 698 761	26 690 556	33 895 747	38 194 998	125 480 062
	Financement Intérieur	26 698 761	26 690 556	33 895 747	38 194 998	125 480 062
10	RPI	26 698 761	26 690 556	33 895 747	38 194 998	125 480 062
	Biens et Services	39 207	39 207	48 986	56 651	184 051
	Transferts	26 659 554	26 651 349	33 846 761	38 138 347	125 296 011
5	OPERATIONS D' INVESTISSEMENT	101 486 956	172 752 842	115 907 447	43 828 198	433 975 443
	Financement Intérieur	6 795 400	19 410 791	27 088 760	33 662 912	86 957 863
10	RPI	6 795 400	19 410 791	27 088 760	33 662 912	86 957 863
	Biens et Services	6 795 400	19 410 791	27 088 760	33 662 912	86 957 863
	Financement Intérieur	200 000	0	0	0	200 000
20	DTI	200 000	0	0	0	200 000
	Biens et Services	200 000	0	0	0	200 000
	Financement Intérieur	200 000	0	0	0	200 000
30	TVA	200 000	0	0	0	200 000
	Biens et Services	200 000	0	0	0	200 000
	Financement Extérieur	82 245 000	149 125 726	78 924 000	0	310 294 726
60	SUB	82 245 000	149 125 726	78 924 000	0	310 294 726
	Biens et Services	82 245 000	149 125 726	78 924 000	0	310 294 726
	Financement Extérieur	12 046 556	4 216 325	9 894 687	10 165 286	36 322 854
70	EE	12 046 556	4 216 325	9 894 687	10 165 286	36 322 854
	Biens et Services	12 046 556	4 216 325	9 894 687	10 165 286	36 322 854

Prévision Dépenses - En Milliers d'Ariary

Ministère/Institution-Mission-Programme		LFR 2022	LFI 2023	Prév 2024	Prév 2025	Total
06	CONSEIL DU FAMPIHAVANANA MALAGASY	6 795 931	6 795 931	8 746 549	9 920 307	32 258 718
060	RECONCILIATION MALAGASY	6 795 931	6 795 931	8 746 549	9 920 307	32 258 718
057	Administration et Coordination	5 946 945	6 201 956	8 004 435	9 062 116	29 215 452
00	Budget Général	5 946 945	6 201 956	8 004 435	9 062 116	29 215 452
3	OPERATIONS COURANTES - HORS SOLDES	5 946 945	6 201 956	8 004 435	9 062 116	29 215 452
	Financement Intérieur	5 946 945	6 201 956	8 004 435	9 062 116	29 215 452
	10 RPI	5 946 945	6 201 956	8 004 435	9 062 116	29 215 452
	Transferts	33 644	33 644	42 727	48 145	158 160
	Indemnités	4 826 000	4 826 000	6 284 583	7 074 513	23 011 096
	Biens et Services	1 087 301	1 342 312	1 677 125	1 939 458	6 046 196
823	Réconciliation Nationale	848 986	593 975	742 114	858 191	3 043 266
00	Budget Général	848 986	593 975	742 114	858 191	3 043 266
3	OPERATIONS COURANTES - HORS SOLDES	848 986	593 975	742 114	858 191	3 043 266
	Financement Intérieur	848 986	593 975	742 114	858 191	3 043 266
	10 RPI	848 986	593 975	742 114	858 191	3 043 266
	Biens et Services	848 986	593 975	742 114	858 191	3 043 266

Prévision Dépenses - En Milliers d'Ariary

Ministère/Institution-Mission-Programme		LFR 2022	LFI 2023	Prév 2024	Prév 2025	Total
07	COMMISSION ELECTORALE NATIONALE INDEPENDANTE	43 515 288	68 668 822	123 444 153	151 059 494	386 687 757
070	ELECTIONS	43 515 288	68 668 822	123 444 153	151 059 494	386 687 757
060	Administration et Coordination	13 266 892	11 448 192	22 035 436	25 739 685	72 490 205
00	Budget Général	13 266 892	11 448 192	22 035 436	25 739 685	72 490 205
3	OPERATIONS COURANTES - HORS SOLDES	11 340 192	11 448 192	14 781 925	16 725 824	54 296 133
	Financement Intérieur	11 340 192	11 448 192	14 781 925	16 725 824	54 296 133
10	RPI	11 340 192	11 448 192	14 781 925	16 725 824	54 296 133
	Indemnités	8 953 524	8 953 524	11 659 589	13 125 119	42 691 756
	Biens et Services	2 123 260	2 231 260	2 787 812	3 223 765	10 366 097
	Transferts	263 408	263 408	334 524	376 940	1 238 280
5	OPERATIONS D' INVESTISSEMENT	1 926 700	0	7 253 511	9 013 861	18 194 072
	Financement Intérieur	1 926 700	0	7 253 511	9 013 861	18 194 072
10	RPI	1 926 700	0	7 253 511	9 013 861	18 194 072
	Biens et Services	1 926 700	0	7 253 511	9 013 861	18 194 072
126	Mise en Oeuvre du Processus Electoral	30 043 646	57 015 880	101 152 894	125 023 971	313 236 391
00	Budget Général	30 043 646	57 015 880	101 152 894	125 023 971	313 236 391
3	OPERATIONS COURANTES - HORS SOLDES	4 780 590	4 672 590	6 044 235	6 833 451	22 330 866
	Financement Intérieur	4 780 590	4 672 590	6 044 235	6 833 451	22 330 866
10	RPI	4 780 590	4 672 590	6 044 235	6 833 451	22 330 866
	Biens et Services	876 557	768 557	960 268	1 110 465	3 715 847
	Indemnités	3 904 033	3 904 033	5 083 967	5 722 986	18 615 019
5	OPERATIONS D' INVESTISSEMENT	25 263 056	52 343 290	95 108 659	118 190 520	290 905 525
	Financement Intérieur	25 263 056	52 343 290	95 108 659	118 190 520	290 905 525
10	RPI	25 263 056	52 343 290	95 108 659	118 190 520	290 905 525
	Biens et Services	25 263 056	52 343 290	95 108 659	118 190 520	290 905 525
825	Education Electorale et Communication	204 750	204 750	255 823	295 838	961 161
00	Budget Général	204 750	204 750	255 823	295 838	961 161
3	OPERATIONS COURANTES - HORS SOLDES	204 750	204 750	255 823	295 838	961 161
	Financement Intérieur	204 750	204 750	255 823	295 838	961 161
10	RPI	204 750	204 750	255 823	295 838	961 161
	Biens et Services	204 750	204 750	255 823	295 838	961 161

Prévision Dépenses - En Milliers d'Ariary

Ministère/Institution-Mission-Programme		LFR 2022	LFI 2023	Prév 2024	Prév 2025	Total
12	MINISTÈRE DE LA DÉFENSE NATIONALE	405 590 618	475 362 959	619 062 756	627 198 366	2 127 214 699
122	DEFENSE ET SECURITE	363 881 343	433 000 013	564 672 849	565 408 607	1 926 962 812
007	Administration et Coordination	346 651 664	371 641 843	451 668 814	441 458 708	1 611 421 029
00	Budget Général	346 651 664	371 641 843	451 668 814	441 458 708	1 611 421 029
	2 OPERATIONS COURANTES - SOLDES	328 180 643	358 416 755	434 957 157	422 278 907	1 543 833 462
	Financement Intérieur	328 180 643	358 416 755	434 957 157	422 278 907	1 543 833 462
	10 RPI	328 180 643	358 416 755	434 957 157	422 278 907	1 543 833 462
	Indemnités	328 180 643	358 416 755	434 957 157	422 278 907	1 543 833 462
	3 OPERATIONS COURANTES - HORS SOLDES	18 471 021	13 225 088	16 711 657	19 179 801	67 587 567
	Financement Intérieur	18 471 021	13 225 088	16 711 657	19 179 801	67 587 567
	10 RPI	18 471 021	13 225 088	16 711 657	19 179 801	67 587 567
	Indemnités	7 492 285	3 492 285	4 547 775	5 119 399	20 651 744
	Biens et Services	10 792 316	9 571 383	11 958 881	13 829 408	46 151 988
	Transferts	186 420	161 420	205 001	230 994	783 835
103	Pilotage de la politique de défense	17 229 679	61 358 170	113 004 035	123 949 899	315 541 783
00	Budget Général	17 229 679	61 358 170	113 004 035	123 949 899	315 541 783
	3 OPERATIONS COURANTES - HORS SOLDES	9 017 335	9 609 597	12 282 595	13 978 933	44 888 460
	Financement Intérieur	9 017 335	9 609 597	12 282 595	13 978 933	44 888 460
	10 RPI	9 017 335	9 609 597	12 282 595	13 978 933	44 888 460
	Biens et Services	3 377 888	3 947 388	4 932 034	5 703 461	17 960 771
	Indemnités	4 952 409	4 950 171	6 446 284	7 256 539	23 605 403
	Transferts	687 038	712 038	904 277	1 018 933	3 322 286
	5 OPERATIONS D' INVESTISSEMENT	8 212 344	51 748 573	100 721 440	109 970 966	270 653 323
	Financement Intérieur	8 011 568	30 666 950	30 161 413	37 481 269	106 321 200
	10 RPI	8 011 568	30 666 950	30 161 413	37 481 269	106 321 200
	Biens et Services	8 011 568	30 666 950	30 161 413	37 481 269	106 321 200
	Financement Extérieur	200 776	21 081 623	70 560 027	72 489 697	164 332 123
	70 EE	200 776	21 081 623	70 560 027	72 489 697	164 332 123
	Biens et Services	200 776	21 081 623	70 560 027	72 489 697	164 332 123
123	ARMEE MALAGASY	41 709 275	42 362 946	54 389 907	61 789 759	200 251 887
008	Administration et Coordination	11 710 153	12 115 778	15 347 835	17 588 199	56 761 965
00	Budget Général	11 710 153	12 115 778	15 347 835	17 588 199	56 761 965
	3 OPERATIONS COURANTES - HORS SOLDES	11 710 153	12 115 778	15 347 835	17 588 199	56 761 965
	Financement Intérieur	11 710 153	12 115 778	15 347 835	17 588 199	56 761 965
	10 RPI	11 710 153	12 115 778	15 347 835	17 588 199	56 761 965
	Indemnités	3 895 162	3 954 555	5 149 759	5 797 048	18 796 524
	Biens et Services	7 760 150	8 106 382	10 128 429	11 712 673	37 707 634
	Transferts	54 841	54 841	69 647	78 478	257 807
104	Armée de Terre	25 876 867	26 140 626	33 763 909	38 209 421	123 990 823
00	Budget Général	25 876 867	26 140 626	33 763 909	38 209 421	123 990 823
	3 OPERATIONS COURANTES - HORS SOLDES	25 876 867	26 140 626	33 763 909	38 209 421	123 990 823
	Financement Intérieur	25 876 867	26 140 626	33 763 909	38 209 421	123 990 823
	10 RPI	25 876 867	26 140 626	33 763 909	38 209 421	123 990 823
	Indemnités	20 910 018	20 887 503	27 200 435	30 619 334	99 617 290
	Biens et Services	4 966 849	5 253 123	6 563 474	7 590 087	24 373 533
105	Armée de l'Air	1 383 631	1 388 509	1 777 772	2 023 326	6 573 238
00	Budget Général	1 383 631	1 388 509	1 777 772	2 023 326	6 573 238
	3 OPERATIONS COURANTES - HORS SOLDES	1 383 631	1 388 509	1 777 772	2 023 326	6 573 238
	Financement Intérieur	1 383 631	1 388 509	1 777 772	2 023 326	6 573 238
	10 RPI	1 383 631	1 388 509	1 777 772	2 023 326	6 573 238
	Biens et Services	568 255	575 665	719 258	831 764	2 694 942
	Indemnités	815 376	812 844	1 058 514	1 191 562	3 878 296
106	Marine Nationale	2 738 624	2 718 033	3 500 391	3 968 813	12 925 861
00	Budget Général	2 738 624	2 718 033	3 500 391	3 968 813	12 925 861
	3 OPERATIONS COURANTES - HORS SOLDES	2 738 624	2 718 033	3 500 391	3 968 813	12 925 861
	Financement Intérieur	2 738 624	2 718 033	3 500 391	3 968 813	12 925 861
	10 RPI	2 738 624	2 718 033	3 500 391	3 968 813	12 925 861
	Biens et Services	729 628	741 145	926 018	1 070 859	3 467 650

Prévision Dépenses - En Milliers d'Ariary

Ministère/Institution-Mission-Programme

	LFR 2022	LFI 2023	Prév 2024	Prév 2025	Total
Indemnités	2 008 996	1 976 888	2 574 373	2 897 954	9 458 211

Prévision Dépenses - En Milliers d'Ariary

Ministère/Institution-Mission-Programme		LFR 2022	LFI 2023	Prév 2024	Prév 2025	Total
11	MINISTÈRE DES AFFAIRES ETRANGÈRES	81 671 811	84 970 048	97 428 637	103 474 210	367 544 706
080	COOPERATION ET DEVELOPPEMENT	65 800	88 600	110 703	128 015	393 118
622	Diplomatie économique et partenariat au Développement	65 800	88 600	110 703	128 015	393 118
00	Budget Général	65 800	88 600	110 703	128 015	393 118
3	OPERATIONS COURANTES - HORS SOLDES	65 800	88 600	110 703	128 015	393 118
	Financement Intérieur	65 800	88 600	110 703	128 015	393 118
	10 RPI	65 800	88 600	110 703	128 015	393 118
	Biens et Services	65 800	88 600	110 703	128 015	393 118
110	AFFAIRES ETRANGERES	81 606 011	84 881 448	97 317 934	103 346 195	367 151 588
006	Administration et Coordination	70 489 087	76 413 755	86 627 811	91 067 496	324 598 149
00	Budget Général	70 489 087	76 413 755	86 627 811	91 067 496	324 598 149
2	OPERATIONS COURANTES - SOLDES	52 611 564	57 909 801	63 094 372	64 467 372	238 083 109
	Financement Intérieur	52 611 564	57 909 801	63 094 372	64 467 372	238 083 109
	10 RPI	52 611 564	57 909 801	63 094 372	64 467 372	238 083 109
	Indemnités	52 611 564	57 909 801	63 094 372	64 467 372	238 083 109
3	OPERATIONS COURANTES - HORS SOLDES	17 877 523	18 503 954	23 533 439	26 600 124	86 515 040
	Financement Intérieur	17 877 523	18 503 954	23 533 439	26 600 124	86 515 040
	10 RPI	17 877 523	18 503 954	23 533 439	26 600 124	86 515 040
	Indemnités	2 533 000	2 533 000	3 298 561	3 713 166	12 077 727
	Biens et Services	1 708 888	2 335 319	2 917 852	3 374 228	10 336 287
	Transferts	13 635 635	13 635 635	17 317 026	19 512 730	64 101 026
623	Diplomatie politique et actions extérieures	11 116 924	8 467 693	10 690 123	12 278 699	42 553 439
00	Budget Général	11 116 924	8 467 693	10 690 123	12 278 699	42 553 439
3	OPERATIONS COURANTES - HORS SOLDES	9 116 924	8 467 693	10 690 123	12 278 699	40 553 439
	Financement Intérieur	9 116 924	8 467 693	10 690 123	12 278 699	40 553 439
	10 RPI	9 116 924	8 467 693	10 690 123	12 278 699	40 553 439
	Indemnités	2 088 787	2 088 787	2 720 090	3 061 989	9 959 653
	Biens et Services	7 028 137	6 378 906	7 970 033	9 216 710	30 593 786
5	OPERATIONS D' INVESTISSEMENT	2 000 000	0	0	0	2 000 000
	Financement Intérieur	2 000 000	0	0	0	2 000 000
	10 RPI	2 000 000	0	0	0	2 000 000
	Biens et Services	2 000 000	0	0	0	2 000 000

Prévision Dépenses - En Milliers d'Ariary

Ministère/Institution-Mission-Programme		LF 2022	LFI 2023	Prév 2024	Prév 2025	Total
16	MINISTÈRE DE LA JUSTICE	169 891 745	217 443 090	223 428 817	263 666 867	874 430 519
160	JUSTICE	169 891 745	216 816 919	222 645 778	262 762 590	872 117 032
012	Administration et Coordination	133 828 224	146 278 601	153 699 152	180 084 670	613 890 647
00	Budget Général	133 828 224	146 278 601	153 699 152	180 084 670	613 890 647
2	OPERATIONS COURANTES - SOLDES	111 810 667	123 011 642	134 016 000	166 852 000	535 690 309
	Financement Intérieur	111 810 667	123 011 642	134 016 000	166 852 000	535 690 309
10	RPI	111 810 667	123 011 642	134 016 000	166 852 000	535 690 309
	Indemnités	111 810 667	123 011 642	134 016 000	166 852 000	535 690 309
3	OPERATIONS COURANTES - HORS SOLDES	9 017 557	9 076 959	11 641 152	13 232 670	42 968 338
	Financement Intérieur	9 017 557	9 076 959	11 641 152	13 232 670	42 968 338
10	RPI	9 017 557	9 076 959	11 641 152	13 232 670	42 968 338
	Biens et Services	3 272 322	3 339 724	4 172 797	4 825 468	15 610 311
	Indemnités	5 648 215	5 648 215	7 355 301	8 279 812	26 931 543
	Transferts	97 020	89 020	113 054	127 390	426 484
5	OPERATIONS D' INVESTISSEMENT	13 000 000	14 190 000	8 042 000	0	35 232 000
	Financement Extérieur	13 000 000	14 190 000	8 042 000	0	35 232 000
60	SUB	13 000 000	14 190 000	8 042 000	0	35 232 000
	Biens et Services	13 000 000	14 190 000	8 042 000	0	35 232 000
111	Administration judiciaire	10 598 294	15 812 439	8 816 923	10 270 783	45 498 439
00	Budget Général	10 488 819	15 697 299	8 673 068	10 104 395	44 963 581
3	OPERATIONS COURANTES - HORS SOLDES	6 030 250	5 598 927	7 031 987	8 065 042	26 726 206
	Financement Intérieur	6 030 250	5 598 927	7 031 987	8 065 042	26 726 206
10	RPI	6 030 250	5 598 927	7 031 987	8 065 042	26 726 206
	Biens et Services	4 224 097	3 819 597	4 772 280	5 518 807	18 334 781
	Transferts	1 806 153	1 779 330	2 259 707	2 546 235	8 391 425
5	OPERATIONS D' INVESTISSEMENT	4 458 569	10 098 372	1 641 081	2 039 353	18 237 375
	Financement Intérieur	4 458 569	10 098 372	1 641 081	2 039 353	18 237 375
10	RPI	4 458 569	10 098 372	1 641 081	2 039 353	18 237 375
	Biens et Services	4 458 569	10 098 372	1 641 081	2 039 353	18 237 375
02	Compte particulier du Trésor	109 475	115 140	143 855	166 388	534 858
3	OPERATIONS COURANTES - HORS SOLDES	109 475	115 140	143 855	166 388	534 858
	Financement Intérieur	109 475	115 140	143 855	166 388	534 858
10	RPI	109 475	115 140	143 855	166 388	534 858
	Biens et Services	109 475	115 140	143 855	166 388	534 858
112	Administration pénitentiaire	19 690 445	49 645 754	36 836 338	44 146 532	150 319 069
00	Budget Général	19 690 445	49 645 754	36 836 338	44 146 532	150 319 069
3	OPERATIONS COURANTES - HORS SOLDES	14 834 923	14 839 421	18 556 594	21 430 488	69 661 426
	Financement Intérieur	14 834 923	14 839 421	18 556 594	21 430 488	69 661 426
10	RPI	14 834 923	14 839 421	18 556 594	21 430 488	69 661 426
	Biens et Services	14 074 995	14 079 493	17 591 496	20 343 026	66 089 010
	Transferts	759 928	759 928	965 098	1 087 462	3 572 416
5	OPERATIONS D' INVESTISSEMENT	4 855 522	34 806 333	18 279 744	22 716 044	80 657 643
	Financement Intérieur	4 855 522	34 806 333	18 279 744	22 716 044	80 657 643
10	RPI	4 855 522	34 806 333	18 279 744	22 716 044	80 657 643
	Biens et Services	4 855 522	34 806 333	18 279 744	22 716 044	80 657 643
127	Promotion de l'intégrité	421 310	421 310	526 996	608 332	1 977 948
00	Budget Général	421 310	421 310	526 996	608 332	1 977 948
3	OPERATIONS COURANTES - HORS SOLDES	421 310	421 310	526 996	608 332	1 977 948
	Financement Intérieur	421 310	421 310	526 996	608 332	1 977 948
10	RPI	421 310	421 310	526 996	608 332	1 977 948
	Transferts	28 965	28 965	36 785	41 448	136 163
	Biens et Services	392 345	392 345	490 211	566 884	1 841 785
132	Contrôle externe des Finances Publiques	626 171	0	0	0	626 171
00	Budget Général	626 171	0	0	0	626 171
3	OPERATIONS COURANTES - HORS SOLDES	626 171	0	0	0	626 171
	Financement Intérieur	626 171	0	0	0	626 171
10	RPI	626 171	0	0	0	626 171
	Biens et Services	593 171	0	0	0	593 171

Prévision Dépenses - En Milliers d'Ariary

Ministère/Institution-Mission-Programme		LFR 2022	LFI 2023	Prév 2024	Prév 2025	Total
	Transferts	33 000	0	0	0	33 000
140	Répression des actes de corruption	4 727 301	4 291 392	22 306 581	27 121 884	58 447 158
00	Budget Général	4 712 741	4 276 832	22 288 389	27 100 845	58 378 807
	3 OPERATIONS COURANTES - HORS SOLDES	4 276 832	4 276 832	5 503 068	6 241 905	20 298 637
	Financement Intérieur	4 276 832	4 276 832	5 503 068	6 241 905	20 298 637
	10 RPI	4 276 832	4 276 832	5 503 068	6 241 905	20 298 637
	Transferts	50 409	50 409	64 019	72 136	236 973
	Biens et Services	1 226 423	1 226 423	1 532 345	1 772 019	5 757 210
	Indemnités	3 000 000	3 000 000	3 906 704	4 397 750	14 304 454
	5 OPERATIONS D' INVESTISSEMENT	435 909	0	16 785 321	20 858 940	38 080 170
	Financement Intérieur	435 909	0	16 785 321	20 858 940	38 080 170
	10 RPI	435 909	0	16 785 321	20 858 940	38 080 170
	Biens et Services	435 909	0	16 785 321	20 858 940	38 080 170
02	Compte particulier du Trésor	14 560	14 560	18 192	21 039	68 351
	3 OPERATIONS COURANTES - HORS SOLDES	14 560	14 560	18 192	21 039	68 351
	Financement Intérieur	14 560	14 560	18 192	21 039	68 351
	10 RPI	14 560	14 560	18 192	21 039	68 351
	Biens et Services	14 560	14 560	18 192	21 039	68 351
143	Justice Administrative	0	367 423	459 788	530 389	1 357 600
00	Budget Général	0	367 423	459 788	530 389	1 357 600
	3 OPERATIONS COURANTES - HORS SOLDES	0	367 423	459 788	530 389	1 357 600
	Financement Intérieur	0	367 423	459 788	530 389	1 357 600
	10 RPI	0	367 423	459 788	530 389	1 357 600
	Biens et Services	0	332 600	415 562	480 558	1 228 720
	Transferts	0	34 823	44 226	49 831	128 880
161	JUSTICE FINANCIERE	0	626 171	783 039	904 277	2 313 487
141	Contrôle externe des finances publiques et assistance aux pouvoirs publics	0	303 038	378 815	437 727	1 119 580
00	Budget Général	0	303 038	378 815	437 727	1 119 580
	3 OPERATIONS COURANTES - HORS SOLDES	0	303 038	378 815	437 727	1 119 580
	Financement Intérieur	0	303 038	378 815	437 727	1 119 580
	10 RPI	0	303 038	378 815	437 727	1 119 580
	Biens et Services	0	294 038	367 385	424 848	1 086 271
	Transferts	0	9 000	11 430	12 879	33 309
142	Contrôle des finances locales et assistance aux CTD	0	323 133	404 224	466 550	1 193 907
00	Budget Général	0	323 133	404 224	466 550	1 193 907
	3 OPERATIONS COURANTES - HORS SOLDES	0	323 133	404 224	466 550	1 193 907
	Financement Intérieur	0	323 133	404 224	466 550	1 193 907
	10 RPI	0	323 133	404 224	466 550	1 193 907
	Transferts	0	24 000	30 480	34 346	88 826
	Biens et Services	0	299 133	373 744	432 204	1 105 081

Prévision Dépenses - En Milliers d'Ariary

Ministère/Institution-Mission-Programme		LF 2022	LFI 2023	Prév 2024	Prév 2025	Total
14	MINISTÈRE DE L'INTÉRIEUR ET DE LA DÉCENTRALISATION	567 221 939	840 815 231	884 522 384	775 190 573	3 067 750 127
142	ADMINISTRATION DU TERRITOIRE ET DECENTRALISATION	567 221 939	840 815 231	884 522 384	775 190 573	3 067 750 127
063	Administration et Coordination	48 562 167	64 155 578	60 571 268	60 286 273	233 575 286
00	Budget Général	48 562 167	64 155 578	60 571 268	60 286 273	233 575 286
	2 OPERATIONS COURANTES - SOLDES	36 808 466	40 319 287	43 925 000	54 695 000	175 747 753
	Financement Intérieur	36 808 466	40 319 287	43 925 000	54 695 000	175 747 753
	10 RPI	36 808 466	40 319 287	43 925 000	54 695 000	175 747 753
	Indemnités	36 808 466	40 319 287	43 925 000	54 695 000	175 747 753
	3 OPERATIONS COURANTES - HORS SOLDES	3 953 701	3 872 201	4 846 268	5 591 273	18 263 443
	Financement Intérieur	3 953 701	3 872 201	4 846 268	5 591 273	18 263 443
	10 RPI	3 953 701	3 872 201	4 846 268	5 591 273	18 263 443
	Transferts	308 907	308 907	392 306	442 049	1 452 169
	Biens et Services	3 610 044	3 528 544	4 408 710	5 098 283	16 645 581
	Indemnités	34 750	34 750	45 252	50 941	165 693
	5 OPERATIONS D' INVESTISSEMENT	7 800 000	19 964 090	11 800 000	0	39 564 090
	Financement Intérieur	0	8 164 090	0	0	8 164 090
	10 RPI	0	8 164 090	0	0	8 164 090
	Transferts	0	164 090	0	0	164 090
	Biens et Services	0	8 000 000	0	0	8 000 000
	Financement Extérieur	7 800 000	11 800 000	11 800 000	0	31 400 000
	60 SUB	7 800 000	11 800 000	11 800 000	0	31 400 000
	Biens et Services	7 800 000	11 800 000	11 800 000	0	31 400 000
133	Administration Territoriale	85 877 062	71 297 065	176 781 665	216 693 616	550 649 408
00	Budget Général	85 877 062	71 297 065	176 781 665	216 693 616	550 649 408
	3 OPERATIONS COURANTES - HORS SOLDES	48 127 062	27 742 646	34 663 032	40 084 286	150 617 026
	Financement Intérieur	48 127 062	27 742 646	34 663 032	40 084 286	150 617 026
	10 RPI	48 127 062	27 742 646	34 663 032	40 084 286	150 617 026
	Transferts	15 000	15 000	19 050	21 465	70 515
	Biens et Services	48 112 062	27 727 646	34 643 982	40 062 821	150 546 511
	5 OPERATIONS D' INVESTISSEMENT	37 750 000	43 554 419	142 118 633	176 609 330	400 032 382
	Financement Intérieur	37 750 000	43 554 419	142 118 633	176 609 330	400 032 382
	10 RPI	37 750 000	43 554 419	142 118 633	176 609 330	400 032 382
	Biens et Services	0	5 804 419	142 118 633	0	147 923 052
	Transferts	37 750 000	37 750 000	0	176 609 330	252 109 330
134	Décentralisation et Développement Local	432 143 047	704 722 925	646 370 228	497 286 458	2 280 522 658
00	Budget Général	432 143 047	704 722 925	646 370 228	497 286 458	2 280 522 658
	3 OPERATIONS COURANTES - HORS SOLDES	117 585 837	124 522 677	158 124 777	178 204 453	578 437 744
	Financement Intérieur	117 585 837	124 522 677	158 124 777	178 204 453	578 437 744
	10 RPI	117 585 837	124 522 677	158 124 777	178 204 453	578 437 744
	Transferts	116 814 682	123 715 522	157 116 282	177 038 232	574 684 718
	Biens et Services	771 155	807 155	1 008 495	1 166 221	3 753 026
	5 OPERATIONS D' INVESTISSEMENT	314 557 210	580 200 248	488 245 451	319 082 005	1 702 084 914
	Financement Intérieur	59 559 210	65 517 728	0	297 355 005	422 431 943
	10 RPI	59 559 210	65 517 728	0	297 355 005	422 431 943
	Biens et Services	0	13 517 728	0	0	13 517 728
	Transferts	59 559 210	52 000 000	0	297 355 005	408 914 215
	Financement Intérieur	0	0	239 283 451	0	239 283 451
	20 DTI	0	0	239 283 451	0	239 283 451
	Biens et Services	0	0	239 283 451	0	239 283 451
	Financement Extérieur	254 998 000	514 682 520	248 962 000	21 727 000	1 040 369 520
	60 SUB	254 998 000	514 682 520	248 962 000	21 727 000	1 040 369 520
	Transferts	66 300 000	188 120 000	178 000 000	500 000	432 920 000
	Biens et Services	188 698 000	326 562 520	70 962 000	21 227 000	607 449 520
135	Réformes Administratives	639 663	639 663	799 223	924 226	3 002 775
00	Budget Général	639 663	639 663	799 223	924 226	3 002 775
	3 OPERATIONS COURANTES - HORS SOLDES	639 663	639 663	799 223	924 226	3 002 775

Prévision Dépenses - En Milliers d'Ariary

Ministère/Institution-Mission-Programme		LFR 2022	LFI 2023	Prév 2024	Prév 2025	Total
Financement	Intérieur	639 663	639 663	799 223	924 226	3 002 775
10	RPI	639 663	639 663	799 223	924 226	3 002 775
	Biens et Services	639 663	639 663	799 223	924 226	3 002 775

Prévision Dépenses - En Milliers d'Ariary

Ministère/Institution-Mission-Programme		LF 2022	LFI 2023	Prév 2024	Prév 2025	Total
21	MINISTERE DE L'ECONOMIE ET DES FINANCES	10 590 963 964	9 829 408 964	9 592 734 842	10 498 185 88	40 511 293 654
220	FINANCES ET BUDGET	10 561 610 493	9 793 329 025	9 553 708 556	10 449 750 531	40 358 398 605
013	Administration et Coordination	357 119 506	399 693 374	377 952 083	332 306 413	1 467 071 376
00	Budget Général	328 100 206	360 729 294	331 105 107	280 228 747	1 300 163 354
2	OPERATIONS COURANTES - SOLDES	56 733 336	71 683 817	77 593 000	93 055 000	299 065 153
	Financement Intérieur	56 733 336	71 683 817	77 593 000	93 055 000	299 065 153
10	RPI	56 733 336	71 683 817	77 593 000	93 055 000	299 065 153
	Indemnités	56 733 336	71 683 817	77 593 000	93 055 000	299 065 153
3	OPERATIONS COURANTES - HORS SOLDES	23 051 043	38 048 679	47 631 461	54 921 876	163 653 059
	Financement Intérieur	23 051 043	38 048 679	47 631 461	54 921 876	163 653 059
10	RPI	23 051 043	38 048 679	47 631 461	54 921 876	163 653 059
	Indemnités	1 581 150	149 306	194 431	218 870	2 143 757
	Biens et Services	18 392 755	33 811 629	42 245 665	48 853 404	143 303 453
	Transferts	3 077 138	4 087 744	5 191 365	5 849 602	18 205 849
5	OPERATIONS D' INVESTISSEMENT	248 315 827	250 996 798	205 880 646	132 251 871	837 445 142
	Financement Intérieur	10 101 477	10 179 500	0	0	20 280 977
10	RPI	10 101 477	10 179 500	0	0	20 280 977
	Biens et Services	10 101 477	10 179 500	0	0	20 280 977
	Financement Intérieur	310 585	0	0	0	310 585
30	TVA	310 585	0	0	0	310 585
	Biens et Services	310 585	0	0	0	310 585
	Financement Extérieur	109 031 000	46 685 060	50 222 000	9 577 000	215 515 060
60	SUB	109 031 000	46 685 060	50 222 000	9 577 000	215 515 060
	Biens et Services	109 031 000	46 685 060	50 222 000	9 577 000	215 515 060
	Financement Extérieur	128 872 765	194 132 238	155 658 646	122 674 871	601 338 520
70	EE	128 872 765	194 132 238	155 658 646	122 674 871	601 338 520
	Transferts	390 000	27 796 280	25 918 966	20 000 000	74 105 246
	Biens et Services	128 482 765	166 335 958	129 739 680	102 674 871	527 233 274
01	Budget annexe	29 019 300	38 964 080	46 846 976	52 077 666	166 908 022
3	OPERATIONS COURANTES - HORS SOLDES	21 444 300	23 659 080	30 011 476	34 476 916	109 591 772
	Financement Intérieur	21 444 300	23 659 080	30 011 476	34 476 916	109 591 772
10	RPI	21 444 300	23 659 080	30 011 476	34 476 916	109 591 772
	Transferts	170 000	172 000	219 008	245 399	806 407
	Indemnités	9 653 300	10 571 080	13 654 622	15 569 530	49 448 532
	Biens et Services	11 621 000	12 916 000	16 137 846	18 661 987	59 336 833
5	OPERATIONS D' INVESTISSEMENT	7 575 000	15 305 000	16 835 500	17 600 750	57 316 250
	Financement Intérieur	7 575 000	15 305 000	16 835 500	17 600 750	57 316 250
10	RPI	7 575 000	15 305 000	16 835 500	17 600 750	57 316 250
	Biens et Services	7 575 000	15 305 000	16 835 500	17 600 750	57 316 250
114	Gestion du Budget	1 715 336 732	1 819 534 099	2 087 191 098	2 540 576 235	8 162 638 164
00	Budget Général	1 715 336 732	1 819 534 099	2 087 191 098	2 540 576 235	8 162 638 164
2	OPERATIONS COURANTES - SOLDES	78 678 262	85 944 043	93 643 000	116 584 000	374 849 305
	Financement Intérieur	78 678 262	85 944 043	93 643 000	116 584 000	374 849 305
10	RPI	78 678 262	85 944 043	93 643 000	116 584 000	374 849 305
	Indemnités	78 678 262	85 944 043	93 643 000	116 584 000	374 849 305
3	OPERATIONS COURANTES - HORS SOLDES	1 275 275 281	1 382 692 724	1 370 518 489	1 546 558 200	5 575 044 694
	Financement Intérieur	1 275 275 281	1 382 692 724	1 370 518 489	1 546 558 200	5 575 044 694
10	RPI	1 275 275 281	1 382 692 724	1 370 518 489	1 546 558 200	5 575 044 694
	Biens et Services	258 107 122	87 555 994	77 452 917	89 566 609	512 682 642
	Transferts	998 063 860	1 280 115 896	1 267 651 982	1 428 383 664	4 974 215 402
	Indemnités	19 104 299	15 020 834	25 413 590	28 607 927	88 146 650
5	OPERATIONS D' INVESTISSEMENT	361 383 189	350 897 332	623 029 609	877 434 035	2 212 744 165
	Financement Intérieur	284 383 189	266 897 332	415 396 069	607 672 179	1 574 348 769
10	RPI	284 383 189	266 897 332	415 396 069	607 672 179	1 574 348 769
	Biens et Services	49 500 000	197 667 014	71 354 280	105 080 486	423 601 780
	Transferts	234 883 189	69 230 318	344 041 789	502 591 693	1 150 746 989

Prévision Dépenses - En Milliers d'Ariary

Ministère/Institution-Mission-Programme		LF 2022	LF 2023	Prév 2024	Prév 2025	Total
Financement	Intérieur	23 500 000	30 000 000	68 321 224	87 777 798	209 599 022
20	DTI	23 500 000	30 000 000	68 321 224	87 777 798	209 599 022
	Biens et Services	23 500 000	30 000 000	68 321 224	87 777 798	209 599 022
Financement	Intérieur	53 500 000	54 000 000	139 312 316	181 984 058	428 796 374
30	TVA	53 500 000	54 000 000	139 312 316	181 984 058	428 796 374
	Biens et Services	53 500 000	54 000 000	139 312 316	181 984 058	428 796 374
115	Gestion Fiscale	97 807 414	106 707 317	114 994 044	141 063 962	460 572 737
00	Budget Général	85 757 414	91 774 317	99 938 214	123 653 235	401 123 180
2	OPERATIONS COURANTES - SOLDES	80 076 759	83 907 262	91 418 000	113 813 000	369 215 021
Financement	Intérieur	80 076 759	83 907 262	91 418 000	113 813 000	369 215 021
10	RPI	80 076 759	83 907 262	91 418 000	113 813 000	369 215 021
	Indemnités	80 076 759	83 907 262	91 418 000	113 813 000	369 215 021
3	OPERATIONS COURANTES - HORS SOLDES	5 680 655	6 813 655	8 520 214	9 840 235	30 854 759
Financement	Intérieur	5 680 655	6 813 655	8 520 214	9 840 235	30 854 759
10	RPI	5 680 655	6 813 655	8 520 214	9 840 235	30 854 759
	Biens et Services	5 344 262	6 477 262	8 092 966	9 358 814	29 273 304
	Indemnités	1 100	1 100	1 432	1 613	5 245
	Transferts	335 293	335 293	425 816	479 808	1 576 210
5	OPERATIONS D' INVESTISSEMENT	0	1 053 400	0	0	1 053 400
Financement	Intérieur	0	1 053 400	0	0	1 053 400
10	RPI	0	1 053 400	0	0	1 053 400
	Biens et Services	0	1 053 400	0	0	1 053 400
02	Compte particulier du Trésor	12 050 000	14 933 000	15 055 830	17 410 727	59 449 557
3	OPERATIONS COURANTES - HORS SOLDES	12 050 000	14 933 000	15 055 830	17 410 727	59 449 557
Financement	Intérieur	12 050 000	14 933 000	15 055 830	17 410 727	59 449 557
10	RPI	12 050 000	14 933 000	15 055 830	17 410 727	59 449 557
	Biens et Services	12 050 000	14 933 000	15 055 830	17 410 727	59 449 557
116	Douanes	73 471 590	81 571 834	85 243 564	102 519 705	342 806 693
00	Budget Général	48 599 190	50 806 134	54 573 718	67 539 153	221 518 195
2	OPERATIONS COURANTES - SOLDES	45 124 225	45 964 269	50 082 000	62 352 000	203 522 494
Financement	Intérieur	45 124 225	45 964 269	50 082 000	62 352 000	203 522 494
10	RPI	45 124 225	45 964 269	50 082 000	62 352 000	203 522 494
	Indemnités	45 124 225	45 964 269	50 082 000	62 352 000	203 522 494
3	OPERATIONS COURANTES - HORS SOLDES	3 474 965	3 591 865	4 491 718	5 187 153	16 745 701
Financement	Intérieur	3 474 965	3 591 865	4 491 718	5 187 153	16 745 701
10	RPI	3 474 965	3 591 865	4 491 718	5 187 153	16 745 701
	Transferts	188 735	188 735	239 690	270 082	887 242
	Biens et Services	3 286 230	3 403 130	4 252 028	4 917 071	15 858 459
5	OPERATIONS D' INVESTISSEMENT	0	1 250 000	0	0	1 250 000
Financement	Intérieur	0	1 250 000	0	0	1 250 000
10	RPI	0	1 250 000	0	0	1 250 000
	Biens et Services	0	1 250 000	0	0	1 250 000
02	Compte particulier du Trésor	23 759 400	29 652 700	30 669 846	34 980 552	119 062 498
3	OPERATIONS COURANTES - HORS SOLDES	23 759 400	29 652 700	30 669 846	34 980 552	119 062 498
Financement	Intérieur	23 759 400	29 652 700	30 669 846	34 980 552	119 062 498
10	RPI	23 759 400	29 652 700	30 669 846	34 980 552	119 062 498
	Indemnités	23 284 212	29 059 646	30 076 124	34 293 965	116 713 947
	Biens et Services	475 188	593 054	593 722	686 587	2 348 551
05	Fonds de Contrevaieur	1 113 000	1 113 000	0	0	2 226 000
5	OPERATIONS D' INVESTISSEMENT	1 113 000	1 113 000	0	0	2 226 000
Financement	Intérieur	1 113 000	1 113 000	0	0	2 226 000
40	FCV	1 113 000	1 113 000	0	0	2 226 000
	Biens et Services	1 113 000	1 113 000	0	0	2 226 000
117	Trésor	7 266 472 517	6 148 598 547	5 609 447 063	5 999 193 615	25 023 711 742
00	Budget Général	3 378 553 250	980 631 407	848 200 226	831 887 774	6 039 272 657
1	OPERATIONS COURANTES - DETTE PUBLIQUE	466 360 000	642 085 757	628 110 000	590 110 000	2 326 665 757

Prévision Dépenses - En Milliers d'Ariary

Ministère/Institution-Mission-Programme		LFR 2022	LFI 2023	Prév 2024	Prév 2025	Total
Financement	Intérieur	466 360 000	642 085 757	628 110 000	590 110 000	2 326 665 757
10	RPI	466 360 000	642 085 757	628 110 000	590 110 000	2 326 665 757
	Biens et Services	466 360 000	642 085 757	628 110 000	590 110 000	2 326 665 757
2	OPERATIONS COURANTES - SOLDES	88 927 944	92 981 964	101 303 000	126 132 000	409 344 908
Financement	Intérieur	88 927 944	92 981 964	101 303 000	126 132 000	409 344 908
10	RPI	88 927 944	92 981 964	101 303 000	126 132 000	409 344 908
	Indemnités	88 927 944	92 981 964	101 303 000	126 132 000	409 344 908
3	OPERATIONS COURANTES - HORS SOLDES	2 752 247 282	217 917 635	78 260 441	90 367 316	3 138 792 674
Financement	Intérieur	2 752 247 282	217 917 635	78 260 441	90 367 316	3 138 792 674
10	RPI	2 752 247 282	217 917 635	78 260 441	90 367 316	3 138 792 674
	Indemnités	1 822 391	1 822 391	2 373 180	2 671 474	8 689 436
	Biens et Services	2 748 798 330	214 468 683	73 821 593	85 368 208	3 122 456 814
	Transferts	1 626 561	1 626 561	2 065 668	2 327 634	7 646 424
5	OPERATIONS D' INVESTISSEMENT	71 018 024	27 646 051	40 526 785	25 278 458	164 469 318
Financement	Intérieur	0	1 000 000	0	0	1 000 000
10	RPI	0	1 000 000	0	0	1 000 000
	Biens et Services	0	1 000 000	0	0	1 000 000
Financement	Extérieur	2 312 500	859 010	0	0	3 171 510
60	SUB	2 312 500	859 010	0	0	3 171 510
	Biens et Services	2 312 500	859 010	0	0	3 171 510
Financement	Extérieur	68 705 524	25 787 041	40 526 785	25 278 458	160 297 808
70	EE	68 705 524	25 787 041	40 526 785	25 278 458	160 297 808
	Biens et Services	68 705 524	25 787 041	40 526 785	25 278 458	160 297 808
02	Compte particulier du Trésor	691 597 555	1 800 963 235	520 480 521	661 380 501	3 674 421 812
3	OPERATIONS COURANTES - HORS SOLDES	384 068 184	1 445 100 316	359 820 767	416 030 759	2 605 020 026
Financement	Intérieur	384 068 184	1 445 100 316	359 820 767	416 030 759	2 605 020 026
10	RPI	384 068 184	1 445 100 316	359 820 767	416 030 759	2 605 020 026
	-	0	325 000	0	0	325 000
	Biens et Services	382 537 605	1 442 975 316	357 871 881	413 847 024	2 597 231 826
	Transferts	1 530 579	1 800 000	1 948 886	2 183 735	7 463 200
5	OPERATIONS D' INVESTISSEMENT	307 529 371	355 862 919	160 659 754	245 349 742	1 069 401 786
Financement	Extérieur	307 529 371	355 862 919	160 659 754	245 349 742	1 069 401 786
70	EE	307 529 371	355 862 919	160 659 754	245 349 742	1 069 401 786
	Bilan	307 529 371	355 862 919	160 659 754	245 349 742	1 069 401 786
05	Fonds de Contrevaieur	3 894 300	3 894 300	0	0	7 788 600
5	OPERATIONS D' INVESTISSEMENT	3 894 300	3 894 300	0	0	7 788 600
Financement	Intérieur	3 894 300	3 894 300	0	0	7 788 600
40	FCV	3 894 300	3 894 300	0	0	7 788 600
	Biens et Services	3 894 300	3 894 300	0	0	7 788 600
06	Dettes Publiques	3 192 427 412	3 363 109 605	4 240 766 316	4 505 925 340	15 302 228 673
7	OPERATIONS DE FINANCEMENT	3 192 427 412	3 363 109 605	4 240 766 316	4 505 925 340	15 302 228 673
Financement	Intérieur	3 192 427 412	3 363 109 605	4 240 766 316	4 505 925 340	15 302 228 673
10	RPI	3 192 427 412	3 363 109 605	4 240 766 316	4 505 925 340	15 302 228 673
	Bilan	3 192 427 412	3 363 109 605	4 240 766 316	4 505 925 340	15 302 228 673
129	Contrôle Budgetaire et Financière	26 171 113	29 607 098	32 547 006	40 255 607	128 580 824
00	Budget Général	26 171 113	29 607 098	32 547 006	40 255 607	128 580 824
2	OPERATIONS COURANTES - SOLDES	24 077 639	27 355 924	29 804 000	37 102 000	118 339 563
Financement	Intérieur	24 077 639	27 355 924	29 804 000	37 102 000	118 339 563
10	RPI	24 077 639	27 355 924	29 804 000	37 102 000	118 339 563
	Indemnités	24 077 639	27 355 924	29 804 000	37 102 000	118 339 563
3	OPERATIONS COURANTES - HORS SOLDES	2 093 474	2 176 174	2 743 006	3 153 607	10 166 261
Financement	Intérieur	2 093 474	2 176 174	2 743 006	3 153 607	10 166 261
10	RPI	2 093 474	2 176 174	2 743 006	3 153 607	10 166 261
	Indemnités	450 000	450 000	586 006	659 662	2 145 668
	Transferts	11 169	11 169	14 184	15 983	52 505
	Biens et Services	1 632 305	1 715 005	2 142 816	2 477 962	7 968 088
5	OPERATIONS D' INVESTISSEMENT	0	75 000	0	0	75 000

Prévision Dépenses - En Milliers d'Ariary

Ministère/Institution-Mission-Programme		LF 2022	LF 2023	Prév 2024	Prév 2025	Total
	Financement Intérieur	0	75 000	0	0	75 000
	10 RPI	0	75 000	0	0	75 000
	Biens et Services	0	75 000	0	0	75 000
130	Gestion Financière du Personnel de l'Etat	1 024 497 088	1 192 482 649	1 205 932 812	1 243 733 086	4 666 645 635
00	Budget Général	113 297 088	132 172 649	145 622 812	183 423 086	574 515 635
	2 OPERATIONS COURANTES - SOLDES	100 029 221	117 936 113	129 005 000	164 280 000	511 250 334
	Financement Intérieur	100 029 221	117 936 113	129 005 000	164 280 000	511 250 334
	10 RPI	100 029 221	117 936 113	129 005 000	164 280 000	511 250 334
	Indemnités	100 029 221	117 936 113	129 005 000	164 280 000	511 250 334
	3 OPERATIONS COURANTES - HORS SOLDES	13 267 867	14 236 536	16 617 812	19 143 086	63 265 301
	Financement Intérieur	13 267 867	14 236 536	16 617 812	19 143 086	63 265 301
	10 RPI	13 267 867	14 236 536	16 617 812	19 143 086	63 265 301
	Biens et Services	11 301 381	13 690 317	14 120 408	16 329 026	55 441 132
	Transferts	1 966 486	546 076	2 497 404	2 814 060	7 824 026
	Indemnités	0	143	0	0	143
02	Compte particulier du Trésor	911 200 000	1 060 310 000	1 060 310 000	1 060 310 000	4 092 130 000
	3 OPERATIONS COURANTES - HORS SOLDES	911 200 000	1 060 310 000	1 060 310 000	1 060 310 000	4 092 130 000
	Financement Intérieur	911 200 000	1 060 310 000	1 060 310 000	1 060 310 000	4 092 130 000
	10 RPI	911 200 000	1 060 310 000	1 060 310 000	1 060 310 000	4 092 130 000
	Transferts	911 200 000	1 060 310 000	1 060 310 000	1 060 310 000	4 092 130 000
803	Action sociale et développement	734 533	15 134 107	40 400 886	50 101 908	106 371 434
00	Budget Général	734 533	15 134 107	40 400 886	50 101 908	106 371 434
	3 OPERATIONS COURANTES - HORS SOLDES	734 533	962 107	1 202 255	1 390 182	4 289 077
	Financement Intérieur	734 533	962 107	1 202 255	1 390 182	4 289 077
	10 RPI	734 533	962 107	1 202 255	1 390 182	4 289 077
	Indemnités	3 000	3 000	3 906	4 398	14 304
	Biens et Services	731 533	959 107	1 198 349	1 385 784	4 274 773
	5 OPERATIONS D' INVESTISSEMENT	0	14 172 000	39 198 631	48 711 726	102 082 357
	Financement Intérieur	0	14 172 000	39 198 631	48 711 726	102 082 357
	10 RPI	0	14 172 000	39 198 631	48 711 726	102 082 357
	Biens et Services	0	14 172 000	39 198 631	48 711 726	102 082 357
290	PILOTAGE DE L'ECONOMIE	29 353 471	36 079 939	39 026 286	48 435 353	152 895 049
014	Administration et Coordination	28 116 734	34 340 090	37 409 000	46 575 000	146 440 824
00	Budget Général	28 116 734	34 340 090	37 409 000	46 575 000	146 440 824
	2 OPERATIONS COURANTES - SOLDES	28 116 734	34 340 090	37 409 000	46 575 000	146 440 824
	Financement Intérieur	28 116 734	34 340 090	37 409 000	46 575 000	146 440 824
	10 RPI	28 116 734	34 340 090	37 409 000	46 575 000	146 440 824
	Indemnités	28 116 734	34 340 090	37 409 000	46 575 000	146 440 824
604	Economie	1 024 337	1 512 383	1 333 084	1 531 691	5 401 495
00	Budget Général	1 024 337	1 512 383	1 333 084	1 531 691	5 401 495
	3 OPERATIONS COURANTES - HORS SOLDES	1 024 337	1 062 383	1 333 084	1 531 691	4 951 495
	Financement Intérieur	1 024 337	1 062 383	1 333 084	1 531 691	4 951 495
	10 RPI	1 024 337	1 062 383	1 333 084	1 531 691	4 951 495
	Indemnités	10 000	10 000	13 022	14 659	47 681
	Transferts	253 669	253 669	322 156	363 012	1 192 506
	Biens et Services	760 668	798 714	997 906	1 154 020	3 711 308
	5 OPERATIONS D' INVESTISSEMENT	0	450 000	0	0	450 000
	Financement Intérieur	0	450 000	0	0	450 000
	10 RPI	0	450 000	0	0	450 000
	Biens et Services	0	450 000	0	0	450 000
612	Planification	212 400	227 466	284 202	328 662	1 052 730
00	Budget Général	212 400	227 466	284 202	328 662	1 052 730
	3 OPERATIONS COURANTES - HORS SOLDES	212 400	227 466	284 202	328 662	1 052 730
	Financement Intérieur	212 400	227 466	284 202	328 662	1 052 730
	10 RPI	212 400	227 466	284 202	328 662	1 052 730
	Biens et Services	212 400	227 466	284 202	328 662	1 052 730

Prévision Dépenses - En Milliers d'Ariary

Ministère/Institution-Mission-Programme		LFR 2022	LFI 2023	Prév 2024	Prév 2025	Total
15	MINISTÈRE DE LA SÉCURITÉ PUBLIQUE	192 325 262	222 919 477	276 742 945	222 894 492	914 882 176
150	SECURITE PUBLIQUE	192 325 262	222 919 477	276 742 945	222 894 492	914 882 176
036	Administration et Coordination	175 459 494	187 004 543	252 058 881	193 914 958	808 437 876
00	Budget Général	175 459 494	187 004 543	252 058 881	193 914 958	808 437 876
2	OPERATIONS COURANTES - SOLDES	166 944 819	173 266 534	233 230 157	171 136 907	744 578 417
	Financement Intérieur	166 944 819	173 266 534	233 230 157	171 136 907	744 578 417
	10 RPI	166 944 819	173 266 534	233 230 157	171 136 907	744 578 417
	Indemnités	166 944 819	173 266 534	233 230 157	171 136 907	744 578 417
3	OPERATIONS COURANTES - HORS SOLDES	5 344 675	5 505 509	6 894 521	7 947 544	25 692 249
	Financement Intérieur	5 344 675	5 505 509	6 894 521	7 947 544	25 692 249
	10 RPI	5 344 675	5 505 509	6 894 521	7 947 544	25 692 249
	Biens et Services	4 743 584	4 835 018	6 041 074	6 985 971	22 605 647
	Transferts	541 091	610 491	775 313	873 618	2 800 513
	Indemnités	60 000	60 000	78 134	87 955	286 089
5	OPERATIONS D' INVESTISSEMENT	3 170 000	8 232 500	11 934 203	14 830 507	38 167 210
	Financement Intérieur	3 170 000	8 232 500	11 934 203	14 830 507	38 167 210
	10 RPI	3 170 000	8 232 500	11 934 203	14 830 507	38 167 210
	Biens et Services	3 170 000	8 232 500	11 934 203	14 830 507	38 167 210
120	Securité publique	4 719 834	24 316 150	10 152 767	12 228 004	51 416 755
00	Budget Général	4 719 834	24 316 150	10 152 767	12 228 004	51 416 755
3	OPERATIONS COURANTES - HORS SOLDES	3 219 834	3 606 150	4 505 668	5 210 414	16 542 066
	Financement Intérieur	3 219 834	3 606 150	4 505 668	5 210 414	16 542 066
	10 RPI	3 219 834	3 606 150	4 505 668	5 210 414	16 542 066
	Biens et Services	3 219 834	3 606 150	4 505 668	5 210 414	16 542 066
5	OPERATIONS D' INVESTISSEMENT	1 500 000	20 710 000	5 647 099	7 017 590	34 874 689
	Financement Intérieur	1 500 000	20 710 000	5 647 099	7 017 590	34 874 689
	10 RPI	1 500 000	20 710 000	5 647 099	7 017 590	34 874 689
	Biens et Services	1 500 000	20 710 000	5 647 099	7 017 590	34 874 689
136	Surveillance du territoire et renseignements généraux	6 516 000	6 067 000	7 580 363	8 766 027	28 929 390
00	Budget Général	6 516 000	6 067 000	7 580 363	8 766 027	28 929 390
3	OPERATIONS COURANTES - HORS SOLDES	6 516 000	6 067 000	7 580 363	8 766 027	28 929 390
	Financement Intérieur	6 516 000	6 067 000	7 580 363	8 766 027	28 929 390
	10 RPI	6 516 000	6 067 000	7 580 363	8 766 027	28 929 390
	Biens et Services	6 516 000	6 067 000	7 580 363	8 766 027	28 929 390
137	Formation et réforme	5 629 934	5 531 784	6 950 934	7 985 503	26 098 155
00	Budget Général	5 629 934	5 531 784	6 950 934	7 985 503	26 098 155
3	OPERATIONS COURANTES - HORS SOLDES	5 629 934	5 531 784	6 950 934	7 985 503	26 098 155
	Financement Intérieur	5 629 934	5 531 784	6 950 934	7 985 503	26 098 155
	10 RPI	5 629 934	5 531 784	6 950 934	7 985 503	26 098 155
	Transferts	1 106 400	1 037 000	1 316 972	1 483 958	4 944 330
	Indemnités	340 800	340 800	443 801	499 584	1 624 985
	Biens et Services	4 182 734	4 153 984	5 190 161	6 001 961	19 528 840

Prévision Dépenses - En Milliers d'Ariary

Ministère/Institution-Mission-Programme		LF 2022	LFI 2023	Prév 2024	Prév 2025	Total
39	MINISTERE DE L'INDUSTRIALISATION, DU COMMERCE ET DE LA CONSOMMATION	144 727 358	153 336 371	196 682 475	153 018 524	647 764 728
340	INDUSTRIE	105 484 499	88 733 836	67 871 883	41 282 192	303 372 410
051	Administration et Coordination	9 754 860	10 304 681	11 968 319	14 362 851	46 390 711
00	Budget Général	9 754 860	10 304 681	11 968 319	14 362 851	46 390 711
2	OPERATIONS COURANTES - SOLDES	5 747 309	6 295 130	6 863 000	8 536 000	27 441 439
	Financement Intérieur	5 747 309	6 295 130	6 863 000	8 536 000	27 441 439
	10 RPI	5 747 309	6 295 130	6 863 000	8 536 000	27 441 439
	Indemnités	5 747 309	6 295 130	6 863 000	8 536 000	27 441 439
3	OPERATIONS COURANTES - HORS SOLDES	4 007 551	4 009 551	5 105 319	5 826 851	18 949 272
	Financement Intérieur	4 007 551	4 009 551	5 105 319	5 826 851	18 949 272
	10 RPI	4 007 551	4 009 551	5 105 319	5 826 851	18 949 272
	Biens et Services	2 071 011	2 073 011	2 590 123	2 995 223	9 729 368
	Indemnités	1 730 840	1 730 840	2 253 959	2 537 267	8 252 906
	Transferts	205 700	205 700	261 237	294 361	966 998
605	Industrie	95 690 082	78 389 598	55 854 140	26 862 186	256 796 006
00	Budget Général	95 690 082	78 389 598	55 854 140	26 862 186	256 796 006
3	OPERATIONS COURANTES - HORS SOLDES	125 173	125 173	156 395	180 857	587 598
	Financement Intérieur	125 173	125 173	156 395	180 857	587 598
	10 RPI	125 173	125 173	156 395	180 857	587 598
	Biens et Services	125 173	125 173	156 395	180 857	587 598
5	OPERATIONS D' INVESTISSEMENT	95 564 909	78 264 425	55 697 745	26 681 329	256 208 408
	Financement Intérieur	1 525 000	23 343 373	0	0	24 868 373
	10 RPI	1 525 000	23 343 373	0	0	24 868 373
	Biens et Services	1 525 000	23 343 373	0	0	24 868 373
	Financement Intérieur	0	0	0	2 250 000	2 250 000
	20 DTI	0	0	0	2 250 000	2 250 000
	Biens et Services	0	0	0	2 250 000	2 250 000
	Financement Intérieur	0	0	2 000 000	0	2 000 000
	30 TVA	0	0	2 000 000	0	2 000 000
	Biens et Services	0	0	2 000 000	0	2 000 000
	Financement Extérieur	59 908 000	11 977 785	8 973 543	4 357 259	85 216 587
	60 SUB	59 908 000	11 977 785	8 973 543	4 357 259	85 216 587
	Biens et Services	59 908 000	11 977 785	8 973 543	4 357 259	85 216 587
	Financement Extérieur	34 131 909	42 943 267	44 724 202	20 074 070	141 873 448
	70 EE	34 131 909	42 943 267	44 724 202	20 074 070	141 873 448
	Biens et Services	34 131 909	42 943 267	44 724 202	20 074 070	141 873 448
621	Développement du Secteur Privé	39 557	39 557	49 424	57 155	185 693
00	Budget Général	39 557	39 557	49 424	57 155	185 693
3	OPERATIONS COURANTES - HORS SOLDES	39 557	39 557	49 424	57 155	185 693
	Financement Intérieur	39 557	39 557	49 424	57 155	185 693
	10 RPI	39 557	39 557	49 424	57 155	185 693
	Biens et Services	39 557	39 557	49 424	57 155	185 693
360	COMMERCE	39 242 859	64 602 535	128 810 592	111 736 332	344 392 318
037	Administration et Coordination	32 614 042	33 892 090	41 064 931	47 686 247	155 257 310
00	Budget Général	32 614 042	33 892 090	41 064 931	47 686 247	155 257 310
2	OPERATIONS COURANTES - SOLDES	9 649 716	10 929 764	11 909 000	14 823 000	47 311 480
	Financement Intérieur	9 649 716	10 929 764	11 909 000	14 823 000	47 311 480
	10 RPI	9 649 716	10 929 764	11 909 000	14 823 000	47 311 480
	Indemnités	9 649 716	10 929 764	11 909 000	14 823 000	47 311 480
3	OPERATIONS COURANTES - HORS SOLDES	22 964 326	22 962 326	29 155 931	32 863 247	107 945 830
	Financement Intérieur	22 964 326	22 962 326	29 155 931	32 863 247	107 945 830
	10 RPI	22 964 326	22 962 326	29 155 931	32 863 247	107 945 830
	Biens et Services	286 072	284 072	354 930	410 447	1 335 521
	Transferts	22 678 254	22 678 254	28 801 001	32 452 800	106 610 309
614	Commerce Intérieur	773 073	773 073	1 002 865	1 131 722	3 680 733
00	Budget Général	773 073	773 073	1 002 865	1 131 722	3 680 733
3	OPERATIONS COURANTES - HORS SOLDES	773 073	773 073	1 002 865	1 131 722	3 680 733

Prévision Dépenses - En Milliers d'Ariary

Ministère/Institution-Mission-Programme		LFR 2022	LFI 2023	Prév 2024	Prév 2025	Total
Financement	Intérieur	773 073	773 073	1 002 865	1 131 722	3 680 733
10	RPI	773 073	773 073	1 002 865	1 131 722	3 680 733
	Indemnités	700 000	700 000	911 564	1 026 142	3 337 706
	Biens et Services	73 073	73 073	91 301	105 580	343 027
615	Commerce Extérieur	5 855 744	29 937 372	86 742 796	62 918 363	185 454 275
00	Budget Général	5 855 744	29 937 372	86 742 796	62 918 363	185 454 275
3	OPERATIONS COURANTES - HORS SOLDES	105 114	105 114	131 331	151 873	493 432
Financement	Intérieur	105 114	105 114	131 331	151 873	493 432
10	RPI	105 114	105 114	131 331	151 873	493 432
	Biens et Services	105 114	105 114	131 331	151 873	493 432
5	OPERATIONS D' INVESTISSEMENT	5 750 630	29 832 258	86 611 465	62 766 490	184 960 843
Financement	Intérieur	0	534 300	0	0	534 300
10	RPI	0	534 300	0	0	534 300
	Biens et Services	0	534 300	0	0	534 300
Financement	Intérieur	0	0	1 500 000	1 600 000	3 100 000
20	DTI	0	0	1 500 000	1 600 000	3 100 000
	Biens et Services	0	0	1 500 000	1 600 000	3 100 000
Financement	Extérieur	3 000 000	4 000 010	4 000 000	4 000 000	15 000 010
60	SUB	3 000 000	4 000 010	4 000 000	4 000 000	15 000 010
	Biens et Services	3 000 000	4 000 010	4 000 000	4 000 000	15 000 010
Financement	Extérieur	2 750 630	25 297 948	81 111 465	57 166 490	166 326 533
70	EE	2 750 630	25 297 948	81 111 465	57 166 490	166 326 533
	Biens et Services	2 750 630	25 297 948	81 111 465	57 166 490	166 326 533

Prévision Dépenses - En Milliers d'Ariary

Ministère/Institution-Mission-Programme		LFR 2022	LFI 2023	Prév 2024	Prév 2025	Total
68	MINISTERE DE L'AMENAGEMENT DU TERRITOIRE ET DES SERVICES FONCIERS	253 493 360	254 255 828	212 331 943	128 190 256	848 271 387
460	DOMAINE ET SECURISATION FONCIERE	11 856 195	35 548 907	4 223 508	4 634 726	56 263 336
018	Administration et Coordination	574 715	578 215	723 508	834 726	2 711 164
00	Budget Général	574 715	578 215	723 508	834 726	2 711 164
3	OPERATIONS COURANTES - HORS SOLDES	574 715	578 215	723 508	834 726	2 711 164
	Financement Intérieur	574 715	578 215	723 508	834 726	2 711 164
	10 RPI	574 715	578 215	723 508	834 726	2 711 164
	Biens et Services	519 715	523 215	653 680	756 010	2 452 620
	Transferts	55 000	55 000	69 828	78 716	258 544
409	Domaine et sécurisation foncière	11 281 480	34 970 692	3 500 000	3 800 000	53 552 172
00	Budget Général	11 281 480	34 970 692	3 500 000	3 800 000	53 552 172
5	OPERATIONS D' INVESTISSEMENT	11 281 480	34 970 692	3 500 000	3 800 000	53 552 172
	Financement Intérieur	4 225 280	32 970 682	3 500 000	3 800 000	44 495 962
	10 RPI	4 225 280	32 970 682	3 500 000	3 800 000	44 495 962
	Biens et Services	4 225 280	32 970 682	3 500 000	3 800 000	44 495 962
	Financement Extérieur	7 056 200	2 000 010	0	0	9 056 210
	60 SUB	7 056 200	2 000 010	0	0	9 056 210
	Biens et Services	7 056 200	2 000 010	0	0	9 056 210
620	AMENAGEMENT DU TERRITOIRE	241 637 165	218 706 921	208 108 435	123 555 530	792 008 051
021	Administration et Coordination	25 885 459	28 051 328	31 231 794	38 390 875	123 559 456
00	Budget Général	25 885 459	28 051 328	31 231 794	38 390 875	123 559 456
2	OPERATIONS COURANTES - SOLDES	21 881 901	24 051 270	26 199 000	32 633 000	104 765 171
	Financement Intérieur	21 881 901	24 051 270	26 199 000	32 633 000	104 765 171
	10 RPI	21 881 901	24 051 270	26 199 000	32 633 000	104 765 171
	Indemnités	21 881 901	24 051 270	26 199 000	32 633 000	104 765 171
3	OPERATIONS COURANTES - HORS SOLDES	4 003 558	4 000 058	5 032 794	5 757 875	18 794 285
	Financement Intérieur	4 003 558	4 000 058	5 032 794	5 757 875	18 794 285
	10 RPI	4 003 558	4 000 058	5 032 794	5 757 875	18 794 285
	Transferts	1 616 641	1 616 641	2 053 083	2 313 440	7 599 805
	Biens et Services	2 352 917	2 349 417	2 935 435	3 394 594	11 032 363
	Indemnités	34 000	34 000	44 276	49 841	162 117
207	Aménagement et équipement des villes	215 751 706	190 655 593	176 876 641	85 164 655	668 448 595
00	Budget Général	215 751 706	190 655 593	176 876 641	85 164 655	668 448 595
5	OPERATIONS D' INVESTISSEMENT	215 751 706	190 655 593	176 876 641	85 164 655	668 448 595
	Financement Intérieur	1 132 097	8 063 266	2 500 000	2 800 000	14 495 363
	10 RPI	1 132 097	8 063 266	2 500 000	2 800 000	14 495 363
	Biens et Services	1 132 097	8 063 266	2 500 000	2 800 000	14 495 363
	Financement Extérieur	20 270 000	21 510 010	12 132 000	4 165 000	58 077 010
	60 SUB	20 270 000	21 510 010	12 132 000	4 165 000	58 077 010
	Biens et Services	20 270 000	21 509 010	11 932 000	4 165 000	57 876 010
	Transferts	0	1 000	200 000	0	201 000
	Financement Extérieur	194 349 609	161 082 317	162 244 641	78 199 655	595 876 222
	70 EE	194 349 609	161 082 317	162 244 641	78 199 655	595 876 222
	Transferts	10 525 595	16 164 678	40 585 879	0	67 276 152
	Biens et Services	183 824 014	144 917 639	121 658 762	78 199 655	528 600 070

Prévision Dépenses - En Milliers d'Ariary

Ministère/Institution-Mission-Programme	LF 2022	LFI 2023	Prév 2024	Prév 2025	Total
32 MINISTERE DU TRAVAIL, DE L'EMPLOI, DE LA FONCTION PUBLIQUE ET DES LOIS SOCIALES	28 095 264	31 578 643	42 405 424	52 176 358	154 255 689
310 TRAVAIL ET LOIS SOCIALES	280 791	281 086	351 725	406 333	1 319 935
824 Promouvoir l'insertion et la reconversion du travail	67 900	71 100	88 834	102 732	330 566
00 Budget Général	67 900	71 100	88 834	102 732	330 566
3 OPERATIONS COURANTES - HORS SOLDES	67 900	71 100	88 834	102 732	330 566
Financement Intérieur	67 900	71 100	88 834	102 732	330 566
10 RPI	67 900	71 100	88 834	102 732	330 566
Biens et Services	67 900	71 100	88 834	102 732	330 566
826 Promotion de l'inspection et de l'administration du Travail	212 891	209 986	262 891	303 601	989 369
00 Budget Général	212 891	209 986	262 891	303 601	989 369
3 OPERATIONS COURANTES - HORS SOLDES	212 891	209 986	262 891	303 601	989 369
Financement Intérieur	212 891	209 986	262 891	303 601	989 369
10 RPI	212 891	209 986	262 891	303 601	989 369
Biens et Services	202 891	199 986	249 869	288 942	941 688
Indemnités	10 000	10 000	13 022	14 659	47 681
320 FONCTION PUBLIQUE	27 553 268	31 046 186	41 739 626	51 406 844	151 745 924
015 Administration et Coordination	27 204 621	30 683 398	41 281 858	50 880 885	150 050 762
00 Budget Général	27 204 621	30 683 398	41 281 858	50 880 885	150 050 762
2 OPERATIONS COURANTES - SOLDES	20 286 317	22 432 387	24 444 000	30 427 000	97 589 704
Financement Intérieur	20 286 317	22 432 387	24 444 000	30 427 000	97 589 704
10 RPI	20 286 317	22 432 387	24 444 000	30 427 000	97 589 704
Indemnités	20 286 317	22 432 387	24 444 000	30 427 000	97 589 704
3 OPERATIONS COURANTES - HORS SOLDES	3 675 104	3 670 502	4 628 076	5 280 918	17 254 600
Financement Intérieur	3 675 104	3 670 502	4 628 076	5 280 918	17 254 600
10 RPI	3 675 104	3 670 502	4 628 076	5 280 918	17 254 600
Biens et Services	1 792 671	1 788 069	2 234 086	2 583 530	8 398 356
Transferts	1 779 143	1 779 143	2 259 482	2 545 973	8 363 741
Indemnités	103 290	103 290	134 508	151 415	492 503
5 OPERATIONS D' INVESTISSEMENT	3 243 200	4 580 509	12 209 782	15 172 967	35 206 458
Financement Intérieur	3 243 200	4 580 509	12 209 782	15 172 967	35 206 458
10 RPI	3 243 200	4 580 509	12 209 782	15 172 967	35 206 458
Biens et Services	3 243 200	4 580 509	12 209 782	15 172 967	35 206 458
128 Réforme de l'Administration	32 800	32 500	40 606	46 959	152 865
00 Budget Général	32 800	32 500	40 606	46 959	152 865
3 OPERATIONS COURANTES - HORS SOLDES	32 800	32 500	40 606	46 959	152 865
Financement Intérieur	32 800	32 500	40 606	46 959	152 865
10 RPI	32 800	32 500	40 606	46 959	152 865
Biens et Services	32 800	32 500	40 606	46 959	152 865
131 Promouvoir une fonction publique professionnelle moderne, intégrée et centrée sur le service public	315 847	330 288	417 162	479 000	1 542 297
00 Budget Général	315 847	330 288	417 162	479 000	1 542 297
3 OPERATIONS COURANTES - HORS SOLDES	315 847	330 288	417 162	479 000	1 542 297
Financement Intérieur	315 847	330 288	417 162	479 000	1 542 297
10 RPI	315 847	330 288	417 162	479 000	1 542 297
Biens et Services	230 847	245 288	306 472	354 397	1 137 004
Indemnités	85 000	85 000	110 690	124 603	405 293
330 EMPLOI	261 205	251 371	314 073	363 181	1 189 830
607 Promouvoir la croissance économique par l'emploi décent	261 205	251 371	314 073	363 181	1 189 830
00 Budget Général	261 205	251 371	314 073	363 181	1 189 830
3 OPERATIONS COURANTES - HORS SOLDES	261 205	251 371	314 073	363 181	1 189 830
Financement Intérieur	261 205	251 371	314 073	363 181	1 189 830
10 RPI	261 205	251 371	314 073	363 181	1 189 830
Biens et Services	261 205	251 371	314 073	363 181	1 189 830

Prévision Dépenses - En Milliers d'Ariary

Ministère/Institution-Mission-Programme		LFR 2022	LFI 2023	Prév 2024	Prév 2025	Total
35	MINISTERE DU TOURISME	10 233 400	10 755 877	10 839 010	12 911 395	44 739 682
350	TOURISME	10 233 400	10 755 877	10 839 010	12 911 395	44 739 682
040	Administration et Coordination	5 733 720	6 718 013	7 618 331	9 268 445	29 338 509
00	Budget Général	5 733 720	6 718 013	7 618 331	9 268 445	29 338 509
	2 OPERATIONS COURANTES - SOLDES	3 827 245	4 867 722	5 303 000	6 596 000	20 593 967
	Financement Intérieur	3 827 245	4 867 722	5 303 000	6 596 000	20 593 967
	10 RPI	3 827 245	4 867 722	5 303 000	6 596 000	20 593 967
	Indemnités	3 827 245	4 867 722	5 303 000	6 596 000	20 593 967
	3 OPERATIONS COURANTES - HORS SOLDES	1 906 475	1 850 291	2 315 331	2 672 445	8 744 542
	Financement Intérieur	1 906 475	1 850 291	2 315 331	2 672 445	8 744 542
	10 RPI	1 906 475	1 850 291	2 315 331	2 672 445	8 744 542
	Biens et Services	1 749 306	1 718 122	2 146 694	2 482 461	8 096 583
	Transferts	132 850	107 850	136 968	154 334	532 002
	Indemnités	24 319	24 319	31 669	35 650	115 957
618	Administration, normalisation et formalisation du secteur tourisme	4 499 680	4 037 864	3 220 679	3 642 950	15 401 173
00	Budget Général	4 499 680	4 037 864	3 220 679	3 642 950	15 401 173
	3 OPERATIONS COURANTES - HORS SOLDES	1 981 680	2 037 864	2 570 679	2 927 950	9 518 173
	Financement Intérieur	1 981 680	2 037 864	2 570 679	2 927 950	9 518 173
	10 RPI	1 981 680	2 037 864	2 570 679	2 927 950	9 518 173
	Transferts	1 167 144	1 192 144	1 514 005	1 705 970	5 579 263
	Biens et Services	814 536	845 720	1 056 674	1 221 980	3 938 910
	5 OPERATIONS D' INVESTISSEMENT	2 518 000	2 000 000	650 000	715 000	5 883 000
	Financement Intérieur	518 000	0	650 000	715 000	1 883 000
	10 RPI	518 000	0	650 000	715 000	1 883 000
	Biens et Services	518 000	0	650 000	715 000	1 883 000
	Financement Extérieur	2 000 000	2 000 000	0	0	4 000 000
	60 SUB	2 000 000	2 000 000	0	0	4 000 000
	Biens et Services	2 000 000	2 000 000	0	0	4 000 000

Prévision Dépenses - En Milliers d'Ariary

Ministère/Institution-Mission-Programme		LF 2022	LFI 2023	Prév 2024	Prév 2025	Total
84	MINISTÈRE DE L'ENSEIGNEMENT SUPÉRIEUR ET DE LA RECHERCHE SCIENTIFIQUE	255 311 526	319 888 267	350 359 231	422 538 406	1 348 097 430
840	ENSEIGNEMENT SUPERIEUR	230 706 994	268 748 207	294 096 085	352 931 147	1 146 482 433
028	Administration et Coordination	215 317 981	219 551 818	254 209 296	303 736 379	992 815 474
00	Budget Général	213 531 800	214 612 020	248 037 260	296 598 982	972 780 062
2	OPERATIONS COURANTES - SOLDES	134 299 652	135 426 178	147 544 000	183 233 000	600 502 830
	Financement Intérieur	134 299 652	135 426 178	147 544 000	183 233 000	600 502 830
10	RPI	134 299 652	135 426 178	147 544 000	183 233 000	600 502 830
	Indemnités	134 299 652	135 426 178	147 544 000	183 233 000	600 502 830
3	OPERATIONS COURANTES - HORS SOLDES	79 232 148	79 185 842	100 493 260	113 365 982	372 277 232
	Financement Intérieur	79 232 148	79 185 842	100 493 260	113 365 982	372 277 232
10	RPI	79 232 148	79 185 842	100 493 260	113 365 982	372 277 232
	Indemnités	36 720	36 720	47 818	53 829	175 087
	Biens et Services	3 497 537	3 533 319	4 414 655	5 105 188	16 550 699
	Transferts	75 697 891	75 615 803	96 030 787	108 206 965	355 551 446
02	Compte particulier du Trésor	1 786 181	4 939 798	6 172 036	7 137 397	20 035 412
3	OPERATIONS COURANTES - HORS SOLDES	1 786 181	4 939 798	6 172 036	7 137 397	20 035 412
	Financement Intérieur	1 786 181	4 939 798	6 172 036	7 137 397	20 035 412
10	RPI	1 786 181	4 939 798	6 172 036	7 137 397	20 035 412
	Indemnités	0	600	774	882	2 256
	Biens et Services	1 786 181	4 939 198	6 171 262	7 136 515	20 033 156
310	Enseignement Supérieur	15 389 013	49 196 389	39 886 789	49 194 768	153 666 959
00	Budget Général	12 925 154	47 207 501	37 401 769	46 321 069	143 855 493
3	OPERATIONS COURANTES - HORS SOLDES	1 437 395	1 359 728	1 712 101	1 969 897	6 479 121
	Financement Intérieur	1 437 395	1 359 728	1 712 101	1 969 897	6 479 121
10	RPI	1 437 395	1 359 728	1 712 101	1 969 897	6 479 121
	Biens et Services	1 187 203	1 109 536	1 386 292	1 603 136	5 286 167
	Indemnités	250 192	250 192	325 809	366 761	1 192 954
5	OPERATIONS D' INVESTISSEMENT	11 487 759	45 847 773	35 689 668	44 351 172	137 376 372
	Financement Intérieur	9 480 000	45 847 773	35 689 668	44 351 172	135 368 613
10	RPI	9 480 000	45 847 773	35 689 668	44 351 172	135 368 613
	Biens et Services	9 480 000	45 847 773	35 689 668	44 351 172	135 368 613
	Financement Extérieur	2 007 759	0	0	0	2 007 759
70	EE	2 007 759	0	0	0	2 007 759
	Biens et Services	2 007 759	0	0	0	2 007 759
02	Compte particulier du Trésor	2 463 859	1 988 888	2 485 020	2 873 699	9 811 466
3	OPERATIONS COURANTES - HORS SOLDES	2 463 859	1 988 888	2 485 020	2 873 699	9 811 466
	Financement Intérieur	2 463 859	1 988 888	2 485 020	2 873 699	9 811 466
10	RPI	2 463 859	1 988 888	2 485 020	2 873 699	9 811 466
	Biens et Services	2 463 859	1 988 588	2 484 633	2 873 258	9 810 338
	Indemnités	0	300	387	441	1 128
850	RECHERCHE SCIENTIFIQUE	24 604 532	51 140 060	56 263 146	69 607 259	201 614 997
050	Administration et Coordination	24 333 242	50 874 030	55 930 762	69 222 878	200 360 912
00	Budget Général	24 333 242	50 874 030	55 930 762	69 222 878	200 360 912
2	OPERATIONS COURANTES - SOLDES	21 629 742	48 041 297	52 338 000	65 166 000	187 175 039
	Financement Intérieur	21 629 742	48 041 297	52 338 000	65 166 000	187 175 039
10	RPI	21 629 742	48 041 297	52 338 000	65 166 000	187 175 039
	Indemnités	21 629 742	48 041 297	52 338 000	65 166 000	187 175 039
3	OPERATIONS COURANTES - HORS SOLDES	2 703 500	2 832 733	3 592 762	4 056 878	13 185 873
	Financement Intérieur	2 703 500	2 832 733	3 592 762	4 056 878	13 185 873
10	RPI	2 703 500	2 832 733	3 592 762	4 056 878	13 185 873
	Transferts	2 519 000	2 601 088	3 303 336	3 722 181	12 145 605
	Biens et Services	184 500	231 645	289 426	334 697	1 040 268
311	Recherche Scientifique	271 290	266 030	332 384	384 381	1 254 085
00	Budget Général	271 290	266 030	332 384	384 381	1 254 085
3	OPERATIONS COURANTES - HORS SOLDES	271 290	266 030	332 384	384 381	1 254 085

Prévision Dépenses - En Milliers d'Ariary

Ministère/Institution-Mission-Programme		LFR 2022	LFI 2023	Prév 2024	Prév 2025	Total
Financement	Intérieur	271 290	266 030	332 384	384 381	1 254 085
10	RPI	271 290	266 030	332 384	384 381	1 254 085
	Biens et Services	271 290	266 030	332 384	384 381	1 254 085

Prévision Dépenses - En Milliers d'Ariary

Ministère/Institution-Mission-Programme		LFR 2022	LFI 2023	Prév 2024	Prév 2025	Total
44	MINISTERE DE L'ENVIRONNEMENT ET DU DEVELOPPEMENT DURABLE	99 166 977	124 938 078	140 674 758	228 991 768	593 771 581
440	ENVIRONNEMENT	99 166 977	124 938 078	140 674 758	228 991 768	593 771 581
017	Administration et Coordination	24 801 049	26 012 457	29 505 175	35 829 077	116 147 758
00	Budget Général	24 801 049	26 012 457	29 505 175	35 829 077	116 147 758
	2 OPERATIONS COURANTES - SOLDES	17 532 516	19 431 724	21 173 000	26 353 000	84 490 240
	Financement Intérieur	17 532 516	19 431 724	21 173 000	26 353 000	84 490 240
	10 RPI	17 532 516	19 431 724	21 173 000	26 353 000	84 490 240
	Indemnités	17 532 516	19 431 724	21 173 000	26 353 000	84 490 240
	3 OPERATIONS COURANTES - HORS SOLDES	7 268 533	6 580 733	8 332 175	9 476 077	31 657 518
	Financement Intérieur	7 268 533	6 580 733	8 332 175	9 476 077	31 657 518
	10 RPI	7 268 533	6 580 733	8 332 175	9 476 077	31 657 518
	Transferts	4 141 147	3 448 847	4 379 977	4 935 335	16 905 306
	Indemnités	740 386	740 386	964 158	1 085 346	3 530 276
	Biens et Services	2 387 000	2 391 500	2 988 040	3 455 396	11 221 936
701	Gestion durable des ressources naturelles	70 361 928	94 439 621	108 812 239	190 449 457	464 063 245
00	Budget Général	62 561 928	76 324 381	85 832 527	164 538 049	389 256 885
	3 OPERATIONS COURANTES - HORS SOLDES	5 376 450	6 032 250	7 554 138	8 704 209	27 667 047
	Financement Intérieur	5 376 450	6 032 250	7 554 138	8 704 209	27 667 047
	10 RPI	5 376 450	6 032 250	7 554 138	8 704 209	27 667 047
	Transferts	144 700	837 000	1 062 983	1 197 750	3 242 433
	Biens et Services	5 231 750	5 195 250	6 491 155	7 506 459	24 424 614
	5 OPERATIONS D' INVESTISSEMENT	57 185 478	70 292 131	78 278 389	155 833 840	361 589 838
	Financement Intérieur	538 999	6 556 120	4 000 000	4 300 000	15 395 119
	10 RPI	538 999	6 556 120	4 000 000	4 300 000	15 395 119
	Transferts	0	2 500 000	0	0	2 500 000
	Biens et Services	538 999	4 056 120	4 000 000	4 300 000	12 895 119
	Financement Intérieur	60 018	0	0	0	60 018
	20 DTI	60 018	0	0	0	60 018
	Biens et Services	60 018	0	0	0	60 018
	Financement Extérieur	54 656 000	49 554 930	43 173 900	77 078 000	224 462 830
	60 SUB	54 656 000	49 554 930	43 173 900	77 078 000	224 462 830
	Transferts	4 810 000	1 871 476	0	0	6 681 476
	Biens et Services	49 846 000	47 683 454	43 173 900	77 078 000	217 781 354
	Financement Extérieur	1 930 461	14 181 081	31 104 489	74 455 840	121 671 871
	70 EE	1 930 461	14 181 081	31 104 489	74 455 840	121 671 871
	Biens et Services	1 930 461	14 181 081	31 104 489	74 455 840	121 671 871
02	Compte particulier du Trésor	7 800 000	18 115 240	22 979 712	25 911 408	74 806 360
	3 OPERATIONS COURANTES - HORS SOLDES	7 800 000	18 115 240	22 979 712	25 911 408	74 806 360
	Financement Intérieur	7 800 000	18 115 240	22 979 712	25 911 408	74 806 360
	10 RPI	7 800 000	18 115 240	22 979 712	25 911 408	74 806 360
	Biens et Services	1 460 000	2 717 286	4 526 804	5 234 847	13 938 937
	Transferts	6 240 000	15 397 954	18 452 908	20 676 561	60 767 423
	Indemnités	100 000	0	0	0	100 000
704	Maintien des fonctions écologiques des écosystèmes malagasy	4 004 000	4 486 000	2 357 344	2 713 234	13 560 578
00	Budget Général	4 004 000	4 486 000	2 357 344	2 713 234	13 560 578
	3 OPERATIONS COURANTES - HORS SOLDES	254 000	286 000	357 344	413 234	1 310 578
	Financement Intérieur	254 000	286 000	357 344	413 234	1 310 578
	10 RPI	254 000	286 000	357 344	413 234	1 310 578
	Biens et Services	254 000	286 000	357 344	413 234	1 310 578
	5 OPERATIONS D' INVESTISSEMENT	3 750 000	4 200 000	2 000 000	2 300 000	12 250 000
	Financement Intérieur	3 750 000	4 200 000	2 000 000	2 300 000	12 250 000
	10 RPI	3 750 000	4 200 000	2 000 000	2 300 000	12 250 000
	Biens et Services	3 750 000	4 200 000	2 000 000	2 300 000	12 250 000

Prévision Dépenses - En Milliers d'Ariary

Ministère/Institution-Mission-Programme		LFR 2022	LFI 2023	Prév 2024	Prév 2025	Total
81	MINISTERE DE L'EDUCATION NATIONALE	1 598 702 476	1 763 360 895	1 953 789 731	2 130 732 651	7 446 585 753
812	EDUCATION	1 598 702 476	1 763 360 895	1 953 789 731	2 130 732 651	7 446 585 753
067	Administration et coordination	1 118 827 900	1 249 507 987	1 411 713 789	1 634 105 262	5 414 154 938
00	Budget Général	1 103 285 454	1 230 510 320	1 387 976 581	1 606 655 620	5 328 427 975
2	OPERATIONS COURANTES - SOLDES	1 091 113 439	1 212 869 935	1 365 896 157	1 581 187 907	5 251 067 438
	Financement Intérieur	1 091 113 439	1 212 869 935	1 365 896 157	1 581 187 907	5 251 067 438
	10 RPI	1 091 113 439	1 212 869 935	1 365 896 157	1 581 187 907	5 251 067 438
	Indemnités	1 091 113 439	1 212 869 935	1 365 896 157	1 581 187 907	5 251 067 438
3	OPERATIONS COURANTES - HORS SOLDES	12 172 015	17 640 385	22 080 424	25 467 713	77 360 537
	Financement Intérieur	12 172 015	17 640 385	22 080 424	25 467 713	77 360 537
	10 RPI	12 172 015	17 640 385	22 080 424	25 467 713	77 360 537
	Transferts	1 641 950	1 643 156	2 086 787	2 351 368	7 723 261
	Indemnités	62 620	112 620	146 659	165 092	486 991
	Biens et Services	10 467 445	15 884 609	19 846 978	22 951 253	69 150 285
02	Compte particulier du Trésor	15 542 446	18 997 667	23 737 208	27 449 642	85 726 963
3	OPERATIONS COURANTES - HORS SOLDES	15 542 446	18 997 667	23 737 208	27 449 642	85 726 963
	Financement Intérieur	15 542 446	18 997 667	23 737 208	27 449 642	85 726 963
	10 RPI	15 542 446	18 997 667	23 737 208	27 449 642	85 726 963
	Indemnités	0	15 300	19 740	22 496	57 536
	Biens et Services	15 542 446	18 982 367	23 717 468	27 427 146	85 669 427
313	Education préscolaire	5 735 738	5 312 762	6 746 958	7 602 725	25 398 183
00	Budget Général	5 735 738	5 312 762	6 746 958	7 602 725	25 398 183
3	OPERATIONS COURANTES - HORS SOLDES	5 735 738	5 312 762	6 746 958	7 602 725	25 398 183
	Financement Intérieur	5 735 738	5 312 762	6 746 958	7 602 725	25 398 183
	10 RPI	5 735 738	5 312 762	6 746 958	7 602 725	25 398 183
	Transferts	5 731 238	5 304 982	6 737 238	7 591 484	25 364 942
	Biens et Services	4 500	7 780	9 720	11 241	33 241
314	Education fondamentale de 9 ans	463 016 696	498 234 017	470 526 029	410 518 070	1 842 294 812
00	Budget Général	448 020 999	490 422 914	460 688 404	399 291 368	1 798 423 685
3	OPERATIONS COURANTES - HORS SOLDES	173 754 971	168 759 402	215 010 947	243 064 368	800 589 688
	Financement Intérieur	173 754 971	168 759 402	215 010 947	243 064 368	800 589 688
	10 RPI	173 754 971	168 759 402	215 010 947	243 064 368	800 589 688
	Biens et Services	29 447 188	22 768 201	28 447 515	32 897 162	113 560 066
	Transferts	108 380 906	110 114 324	139 843 321	157 574 696	515 913 247
	Indemnités	35 926 877	35 876 877	46 720 111	52 592 510	171 116 375
5	OPERATIONS D' INVESTISSEMENT	274 266 028	321 663 512	245 677 457	156 227 000	997 833 997
	Financement Intérieur	67 369 033	173 569 669	100 626 418	140 000 000	481 565 120
	10 RPI	67 369 033	173 569 669	100 626 418	140 000 000	481 565 120
	Biens et Services	67 369 033	173 569 669	100 626 418	140 000 000	481 565 120
	Financement Extérieur	172 484 000	109 110 220	104 904 000	16 227 000	402 725 220
	60 SUB	172 484 000	109 110 220	104 904 000	16 227 000	402 725 220
	Biens et Services	172 484 000	109 110 220	104 904 000	16 227 000	402 725 220
	Financement Extérieur	34 412 995	38 983 623	40 147 039	0	113 543 657
	70 EE	34 412 995	38 983 623	40 147 039	0	113 543 657
	Biens et Services	34 131 995	38 665 302	39 819 217	0	112 616 514
	Transferts	281 000	318 321	327 822	0	927 143
02	Compte particulier du Trésor	14 995 697	7 811 103	9 837 625	11 226 702	43 871 127
3	OPERATIONS COURANTES - HORS SOLDES	14 995 697	7 811 103	9 837 625	11 226 702	43 871 127
	Financement Intérieur	14 995 697	7 811 103	9 837 625	11 226 702	43 871 127
	10 RPI	14 995 697	7 811 103	9 837 625	11 226 702	43 871 127
	Biens et Services	8 030 727	4 538 287	5 670 348	6 557 251	24 796 613
	Transferts	6 964 970	3 272 816	4 167 277	4 669 451	19 074 514
315	Education non formelle	342 854	106 729	133 349	154 209	737 141
00	Budget Général	342 854	106 729	133 349	154 209	737 141
3	OPERATIONS COURANTES - HORS SOLDES	342 854	106 729	133 349	154 209	737 141
	Financement Intérieur	342 854	106 729	133 349	154 209	737 141
	10 RPI	342 854	106 729	133 349	154 209	737 141

Prévision Dépenses - En Milliers d'Ariary

Ministère/Institution-Mission-Programme		LFR 2022	LFI 2023	Prév 2024	Prév 2025	Total
	Transferts	268 000	0	0	0	268 000
	Biens et Services	74 854	106 729	133 349	154 209	469 141
316	Enseignement secondaire générale	10 779 288	10 199 400	64 669 606	78 352 385	164 000 679
00	Budget Général	8 702 837	9 889 137	64 281 949	77 904 094	160 778 017
3	OPERATIONS COURANTES - HORS SOLDES	8 702 837	8 889 137	11 281 949	12 725 238	41 599 161
	Financement Intérieur	8 702 837	8 889 137	11 281 949	12 725 238	41 599 161
10	RPI	8 702 837	8 889 137	11 281 949	12 725 238	41 599 161
	Biens et Services	271 137	345 805	432 062	499 644	1 548 648
	Transferts	8 431 700	8 543 332	10 849 887	12 225 594	40 050 513
5	OPERATIONS D' INVESTISSEMENT	0	1 000 000	53 000 000	65 178 856	119 178 856
	Financement Intérieur	0	0	53 000 000	65 178 856	118 178 856
10	RPI	0	0	53 000 000	65 178 856	118 178 856
	Biens et Services	0	0	53 000 000	65 178 856	118 178 856
	Financement Extérieur	0	1 000 000	0	0	1 000 000
60	SUB	0	1 000 000	0	0	1 000 000
	Biens et Services	0	1 000 000	0	0	1 000 000
02	Compte particulier du Trésor	2 076 451	310 263	387 657	448 291	3 222 662
3	OPERATIONS COURANTES - HORS SOLDES	2 076 451	310 263	387 657	448 291	3 222 662
	Financement Intérieur	2 076 451	310 263	387 657	448 291	3 222 662
10	RPI	2 076 451	310 263	387 657	448 291	3 222 662
	Biens et Services	2 076 451	310 263	387 657	448 291	3 222 662

Prévision Dépenses - En Milliers d'Ariary

Ministère/Institution-Mission-Programme		LF 2022	LFI 2023	Prév 2024	Prév 2025	Total
67	MINISTERE DES TRANSPORTS ET DE LA METEOROLOGIE	48 303 613	107 403 637	228 204 060	368 876 590	752 787 900
630	TRANSPORT	47 779 613	95 020 610	215 544 540	354 922 036	713 266 799
022	Administration et Coordination	7 054 420	8 111 479	9 227 720	11 210 586	35 604 205
00	Budget Général	7 054 420	8 111 479	9 227 720	11 210 586	35 604 205
2	OPERATIONS COURANTES - SOLDES	4 942 558	5 710 912	6 225 000	7 743 000	24 621 470
	Financement Intérieur	4 942 558	5 710 912	6 225 000	7 743 000	24 621 470
	10 RPI	4 942 558	5 710 912	6 225 000	7 743 000	24 621 470
	Indemnités	4 942 558	5 710 912	6 225 000	7 743 000	24 621 470
3	OPERATIONS COURANTES - HORS SOLDES	2 111 862	2 400 567	3 002 720	3 467 586	10 982 735
	Financement Intérieur	2 111 862	2 400 567	3 002 720	3 467 586	10 982 735
	10 RPI	2 111 862	2 400 567	3 002 720	3 467 586	10 982 735
	Transferts	58 000	102 009	129 540	145 966	435 515
	Biens et Services	2 029 777	2 274 473	2 841 815	3 286 314	10 432 379
	Indemnités	24 085	24 085	31 365	35 306	114 841
208	Transports Routier et Ferroviaire	37 857 001	82 123 769	125 251 138	129 801 650	375 033 558
00	Budget Général	37 857 001	82 123 769	125 251 138	129 801 650	375 033 558
3	OPERATIONS COURANTES - HORS SOLDES	2 011 001	1 905 534	2 417 619	2 737 065	9 071 219
	Financement Intérieur	2 011 001	1 905 534	2 417 619	2 737 065	9 071 219
	10 RPI	2 011 001	1 905 534	2 417 619	2 737 065	9 071 219
	Biens et Services	460 300	354 842	443 358	512 691	1 771 191
	Indemnités	152 198	152 198	198 197	223 110	725 703
	Transferts	1 398 503	1 398 494	1 776 064	2 001 264	6 574 325
5	OPERATIONS D' INVESTISSEMENT	35 846 000	80 218 235	122 833 519	127 064 585	365 962 339
	Financement Intérieur	34 200 000	67 780 067	0	0	101 980 067
	10 RPI	34 200 000	67 780 067	0	0	101 980 067
	Transferts	34 200 000	57 618 667	0	0	91 818 667
	Biens et Services	0	10 161 400	0	0	10 161 400
	Financement Intérieur	0	0	12 000 000	13 200 000	25 200 000
	30 TVA	0	0	12 000 000	13 200 000	25 200 000
	Biens et Services	0	0	12 000 000	13 200 000	25 200 000
	Financement Extérieur	1 646 000	10	0	0	1 646 010
	60 SUB	1 646 000	10	0	0	1 646 010
	Biens et Services	1 646 000	10	0	0	1 646 010
	Financement Extérieur	0	12 438 158	110 833 519	113 864 585	237 136 262
	70 EE	0	12 438 158	110 833 519	113 864 585	237 136 262
	Biens et Services	0	12 438 158	110 833 519	113 864 585	237 136 262
209	Transports Maritime, Fluvial et Aérien	2 868 192	4 785 362	81 065 682	213 909 800	302 629 036
00	Budget Général	2 868 192	4 785 362	81 065 682	213 909 800	302 629 036
3	OPERATIONS COURANTES - HORS SOLDES	860 433	677 200	854 761	972 805	3 365 199
	Financement Intérieur	860 433	677 200	854 761	972 805	3 365 199
	10 RPI	860 433	677 200	854 761	972 805	3 365 199
	Biens et Services	400 433	261 200	326 350	377 399	1 365 382
	Transferts	457 000	413 000	524 504	591 008	1 985 512
	Indemnités	3 000	3 000	3 907	4 398	14 305
5	OPERATIONS D' INVESTISSEMENT	2 007 759	4 108 162	80 210 921	212 936 995	299 263 837
	Financement Intérieur	0	2 000 000	12 000 000	0	14 000 000
	10 RPI	0	2 000 000	12 000 000	0	14 000 000
	Transferts	0	2 000 000	12 000 000	0	14 000 000
	Financement Intérieur	0	0	0	13 200 000	13 200 000
	30 TVA	0	0	0	13 200 000	13 200 000
	Biens et Services	0	0	0	13 200 000	13 200 000
	Financement Extérieur	2 007 759	2 108 162	68 210 921	199 736 995	272 063 837
	70 EE	2 007 759	2 108 162	68 210 921	199 736 995	272 063 837
	Biens et Services	2 007 759	2 108 162	68 210 921	199 736 995	272 063 837
680	METEOROLOGIE	524 000	12 383 027	12 659 520	13 954 554	39 521 101
211	Développement météorologique	524 000	12 383 027	12 659 520	13 954 554	39 521 101
00	Budget Général	524 000	12 383 027	12 659 520	13 954 554	39 521 101
3	OPERATIONS COURANTES - HORS	524 000	523 995	659 520	754 554	2 462 069

Prévision Dépenses - En Milliers d'Ariary

Ministère/Institution-Mission-Programme		LFR 2022	LFI 2023	Prév 2024	Prév 2025	Total
SOLDES						
Financement	Intérieur	524 000	523 995	659 520	754 554	2 462 069
10	RPI	524 000	523 995	659 520	754 554	2 462 069
	Biens et Services	309 000	308 995	386 084	446 462	1 450 541
	Indemnités	12 000	12 000	15 628	17 592	57 220
	Transferts	203 000	203 000	257 808	290 500	954 308
5	OPERATIONS D' INVESTISSEMENT	0	11 859 032	12 000 000	13 200 000	37 059 032
Financement	Intérieur	0	11 859 032	12 000 000	13 200 000	37 059 032
10	RPI	0	11 859 032	12 000 000	13 200 000	37 059 032
	Biens et Services	0	11 859 032	12 000 000	13 200 000	37 059 032

Prévision Dépenses - En Milliers d'Ariary

Ministère/Institution-Mission-Programme		LFR 2022	LFI 2023	Prév 2024	Prév 2025	Total
71	MINISTÈRE DE LA SANTÉ PUBLIQUE	861 654 103	1 202 113 524	1 251 496 107	1 128 849 229	4 444 112 963
710	SANTÉ	861 654 103	1 202 113 524	1 251 496 107	1 128 849 229	4 444 112 963
024	Administration et Coordination	232 126 115	267 201 406	282 321 241	350 803 592	1 132 452 354
00	Budget Général	232 126 115	267 201 406	282 321 241	350 803 592	1 132 452 354
2	OPERATIONS COURANTES - SOLDES	221 565 589	252 375 178	274 953 000	342 329 000	1 091 222 767
	Financement Intérieur	221 565 589	252 375 178	274 953 000	342 329 000	1 091 222 767
	10 RPI	221 565 589	252 375 178	274 953 000	342 329 000	1 091 222 767
	Indemnités	221 565 589	252 375 178	274 953 000	342 329 000	1 091 222 767
3	OPERATIONS COURANTES - HORS SOLDES	5 567 026	5 875 916	7 368 241	8 474 592	27 285 775
	Financement Intérieur	5 567 026	5 875 916	7 368 241	8 474 592	27 285 775
	10 RPI	5 567 026	5 875 916	7 368 241	8 474 592	27 285 775
	Indemnités	7 800	46 197	60 159	67 722	181 878
	Transferts	1 123 309	1 177 309	1 495 162	1 684 741	5 480 521
	Biens et Services	4 435 917	4 652 410	5 812 920	6 722 129	21 623 376
5	OPERATIONS D' INVESTISSEMENT	4 993 500	8 950 312	0	0	13 943 812
	Financement Intérieur	3 493 500	7 450 312	0	0	10 943 812
	10 RPI	3 493 500	7 450 312	0	0	10 943 812
	Biens et Services	3 493 500	7 450 312	0	0	10 943 812
	Financement Extérieur	1 500 000	1 500 000	0	0	3 000 000
	60 SUB	1 500 000	1 500 000	0	0	3 000 000
	Biens et Services	1 500 000	1 500 000	0	0	3 000 000
505	Lutte contre les maladies	125 612 373	96 458 824	271 619 416	259 706 343	753 396 956
00	Budget Général	121 268 117	92 114 568	271 619 416	259 706 343	744 708 444
3	OPERATIONS COURANTES - HORS SOLDES	741 746	718 746	898 031	1 038 492	3 397 015
	Financement Intérieur	741 746	718 746	898 031	1 038 492	3 397 015
	10 RPI	741 746	718 746	898 031	1 038 492	3 397 015
	Biens et Services	741 746	718 746	898 031	1 038 492	3 397 015
5	OPERATIONS D' INVESTISSEMENT	120 526 371	91 395 822	270 721 385	258 667 851	741 311 429
	Financement Intérieur	6 600 000	750 000	0	0	7 350 000
	10 RPI	6 600 000	750 000	0	0	7 350 000
	Biens et Services	2 700 000	750 000	0	0	3 450 000
	Transferts	3 900 000	0	0	0	3 900 000
	Financement Intérieur	0	0	38 472 085	0	38 472 085
	20 DTI	0	0	38 472 085	0	38 472 085
	Biens et Services	0	0	38 472 085	0	38 472 085
	Financement Intérieur	125 574	0	0	47 808 851	47 934 425
	30 TVA	125 574	0	0	47 808 851	47 934 425
	Biens et Services	125 574	0	0	47 808 851	47 934 425
	Financement Extérieur	103 762 000	80 105 010	232 249 300	210 859 000	626 975 310
	60 SUB	103 762 000	80 105 010	232 249 300	210 859 000	626 975 310
	Biens et Services	103 762 000	80 105 010	232 249 300	210 859 000	626 975 310
	Financement Extérieur	10 038 797	10 540 812	0	0	20 579 609
	70 EE	10 038 797	10 540 812	0	0	20 579 609
	Biens et Services	10 038 797	10 540 812	0	0	20 579 609
05	Fonds de Contrevaieur	4 344 256	4 344 256	0	0	8 688 512
5	OPERATIONS D' INVESTISSEMENT	4 344 256	4 344 256	0	0	8 688 512
	Financement Intérieur	4 344 256	4 344 256	0	0	8 688 512
	40 FCV	4 344 256	4 344 256	0	0	8 688 512
	Biens et Services	4 344 256	4 344 256	0	0	8 688 512
506	Survie et développement de la mère et de l'enfant	223 989 826	460 606 777	277 484 779	237 737 512	1 199 818 894
00	Budget Général	223 989 826	460 606 777	277 484 779	237 737 512	1 199 818 894
3	OPERATIONS COURANTES - HORS SOLDES	6 613 468	4 765 293	6 044 447	6 824 170	24 247 378
	Financement Intérieur	6 613 468	4 765 293	6 044 447	6 824 170	24 247 378
	10 RPI	6 613 468	4 765 293	6 044 447	6 824 170	24 247 378
	Biens et Services	363 468	359 918	449 696	520 034	1 693 116
	Transferts	6 250 000	4 405 375	5 594 751	6 304 136	22 554 262
5	OPERATIONS D' INVESTISSEMENT	217 376 358	455 841 484	271 440 332	230 913 342	1 175 571 516

Prévision Dépenses - En Milliers d'Ariary

Ministère/Institution-Mission-Programme		LFR 2022	LFI 2023	Prév 2024	Prév 2025	Total
Financement	Intérieur	8 646 217	1 812 715	32 550 698	0	43 009 630
10	RPI	8 646 217	1 812 715	32 550 698	0	43 009 630
	Biens et Services	1 646 217	1 812 715	32 550 698	0	36 009 630
	Transferts	7 000 000	0	0	0	7 000 000
Financement	Intérieur	0	0	0	40 450 407	40 450 407
30	TVA	0	0	0	40 450 407	40 450 407
	Biens et Services	0	0	0	40 450 407	40 450 407
Financement	Extérieur	115 542 000	388 254 103	104 174 258	65 000 000	672 970 361
60	SUB	115 542 000	388 254 103	104 174 258	65 000 000	672 970 361
	Biens et Services	115 542 000	388 254 103	104 174 258	65 000 000	672 970 361
Financement	Extérieur	93 188 141	65 774 666	134 715 376	125 462 935	419 141 118
70	EE	93 188 141	65 774 666	134 715 376	125 462 935	419 141 118
	Biens et Services	93 188 141	65 774 666	134 715 376	125 462 935	419 141 118
508	Fourniture des soins de santé de qualité	279 925 789	377 846 517	420 070 671	280 601 782	1 358 444 759
00	Budget Général	277 055 469	374 976 197	420 070 671	280 601 782	1 352 704 119
3	OPERATIONS COURANTES - HORS SOLDES	52 241 236	53 803 521	68 151 197	77 146 070	251 342 024
Financement	Intérieur	52 241 236	53 803 521	68 151 197	77 146 070	251 342 024
10	RPI	52 241 236	53 803 521	68 151 197	77 146 070	251 342 024
	Indemnités	0	570 810	743 334	836 751	2 150 895
	Biens et Services	9 768 619	9 578 676	11 967 976	13 839 963	45 155 234
	Transferts	42 472 617	43 654 035	55 439 887	62 469 356	204 035 895
5	OPERATIONS D' INVESTISSEMENT	224 814 233	321 172 676	351 919 474	203 455 712	1 101 362 095
Financement	Intérieur	33 953 250	113 553 403	127 824 919	158 846 668	434 178 240
10	RPI	33 953 250	113 553 403	127 824 919	158 846 668	434 178 240
	Biens et Services	33 953 250	109 355 655	127 824 919	158 846 668	429 980 492
	Transferts	0	4 197 748	0	0	4 197 748
Financement	Extérieur	140 667 000	178 105 000	180 673 000	0	499 445 000
60	SUB	140 667 000	178 105 000	180 673 000	0	499 445 000
	Biens et Services	140 667 000	178 105 000	180 673 000	0	499 445 000
Financement	Extérieur	50 193 983	29 514 273	43 421 555	44 609 044	167 738 855
70	EE	50 193 983	29 514 273	43 421 555	44 609 044	167 738 855
	Biens et Services	50 193 983	29 514 273	43 421 555	44 609 044	167 738 855
05	Fonds de Contrevaieur	2 870 320	2 870 320	0	0	5 740 640
5	OPERATIONS D' INVESTISSEMENT	2 870 320	2 870 320	0	0	5 740 640
Financement	Intérieur	2 870 320	2 870 320	0	0	5 740 640
40	FCV	2 870 320	2 870 320	0	0	5 740 640
	Biens et Services	2 870 320	2 870 320	0	0	5 740 640

Prévision Dépenses - En Milliers d'Ariary

Ministère/Institution-Mission-Programme		LFR 2022	LFI 2023	Prév 2024	Prév 2025	Total
37	MINISTERE DE LA COMMUNICATION ET DE LA CULTURE	27 135 356	37 792 465	42 223 336	49 375 705	156 526 862
370	COMMUNICATION	23 067 852	23 035 507	34 103 483	39 286 028	119 492 870
030	Administration et Coordination	18 850 852	19 764 007	22 969 661	27 561 144	89 145 664
00	Budget Général	18 850 852	19 764 007	22 969 661	27 561 144	89 145 664
	2 OPERATIONS COURANTES - SOLDES	10 060 414	10 973 569	11 952 000	14 881 000	47 866 983
	Financement Intérieur	10 060 414	10 973 569	11 952 000	14 881 000	47 866 983
	10 RPI	10 060 414	10 973 569	11 952 000	14 881 000	47 866 983
	Indemnités	10 060 414	10 973 569	11 952 000	14 881 000	47 866 983
	3 OPERATIONS COURANTES - HORS SOLDES	8 790 438	8 790 438	11 017 661	12 680 144	41 278 681
	Financement Intérieur	8 790 438	8 790 438	11 017 661	12 680 144	41 278 681
	10 RPI	8 790 438	8 790 438	11 017 661	12 680 144	41 278 681
	Indemnités	41 738	41 738	54 353	61 184	199 013
	Transferts	1 573 500	1 573 500	1 998 316	2 251 691	7 397 007
	Biens et Services	7 175 200	7 175 200	8 964 992	10 367 269	33 682 661
212	Média	1 717 000	1 717 000	1 721 990	28 900	5 184 890
00	Budget Général	1 717 000	1 717 000	1 721 990	28 900	5 184 890
	3 OPERATIONS COURANTES - HORS SOLDES	20 000	20 000	24 990	28 900	93 890
	Financement Intérieur	20 000	20 000	24 990	28 900	93 890
	10 RPI	20 000	20 000	24 990	28 900	93 890
	Biens et Services	20 000	20 000	24 990	28 900	93 890
	5 OPERATIONS D' INVESTISSEMENT	1 697 000	1 697 000	1 697 000	0	5 091 000
	Financement Extérieur	1 697 000	1 697 000	1 697 000	0	5 091 000
	60 SUB	1 697 000	1 697 000	1 697 000	0	5 091 000
	Biens et Services	1 697 000	1 697 000	1 697 000	0	5 091 000
213	Développement des infrastructures Radio et Télévision	2 500 000	1 554 500	9 411 832	11 695 984	25 162 316
00	Budget Général	2 500 000	1 554 500	9 411 832	11 695 984	25 162 316
	5 OPERATIONS D' INVESTISSEMENT	2 500 000	1 554 500	9 411 832	11 695 984	25 162 316
	Financement Intérieur	2 500 000	1 554 500	9 411 832	11 695 984	25 162 316
	10 RPI	2 500 000	1 554 500	9 411 832	11 695 984	25 162 316
	Biens et Services	2 500 000	1 554 500	9 411 832	11 695 984	25 162 316
860	CULTURE	4 067 504	14 756 958	8 119 853	4 475 605	31 419 920
073	Administration et Coordination	2 790 504	3 217 430	3 505 000	4 365 000	13 877 934
00	Budget Général	2 790 504	3 217 430	3 505 000	4 365 000	13 877 934
	2 OPERATIONS COURANTES - SOLDES	2 790 504	3 217 430	3 505 000	4 365 000	13 877 934
	Financement Intérieur	2 790 504	3 217 430	3 505 000	4 365 000	13 877 934
	10 RPI	2 790 504	3 217 430	3 505 000	4 365 000	13 877 934
	Indemnités	2 790 504	3 217 430	3 505 000	4 365 000	13 877 934
831	Culture	1 277 000	11 539 528	4 614 853	110 605	17 541 986
00	Budget Général	1 277 000	11 539 528	4 614 853	110 605	17 541 986
	3 OPERATIONS COURANTES - HORS SOLDES	77 000	77 000	97 173	110 605	361 778
	Financement Intérieur	77 000	77 000	97 173	110 605	361 778
	10 RPI	77 000	77 000	97 173	110 605	361 778
	Biens et Services	30 000	30 000	37 484	43 348	140 832
	Transferts	47 000	47 000	59 689	67 257	220 946
	5 OPERATIONS D' INVESTISSEMENT	1 200 000	11 462 528	4 517 680	0	17 180 208
	Financement Intérieur	1 200 000	11 462 528	4 517 680	0	17 180 208
	10 RPI	1 200 000	11 462 528	4 517 680	0	17 180 208
	Biens et Services	1 200 000	11 462 528	4 517 680	0	17 180 208
862	CULTURE ET ARTISANAT	0	0	0	5 614 072	5 614 072
831	Culture	0	0	0	5 614 072	5 614 072
00	Budget Général	0	0	0	5 614 072	5 614 072
	5 OPERATIONS D' INVESTISSEMENT	0	0	0	5 614 072	5 614 072
	Financement Intérieur	0	0	0	5 614 072	5 614 072
	10 RPI	0	0	0	5 614 072	5 614 072
	Biens et Services	0	0	0	5 614 072	5 614 072

Prévision Dépenses - En Milliers d'Ariary

Ministère/Institution-Mission-Programme		LF 2022	LFI 2023	Prév 2024	Prév 2025	Total
65	MINISTERE DES TRAVAUX PUBLICS	1 391 111 099	1 721 398 994	2 382 510 011	3 251 156 514	8 746 176 618
610	TRAVAUX PUBLICS	1 193 139 561	1 523 948 509	2 068 165 859	2 832 512 441	7 617 766 370
020	Administration et Coordination	16 086 477	15 824 684	18 444 027	22 004 141	72 359 329
00	Budget Général	16 086 477	15 824 684	18 444 027	22 004 141	72 359 329
	2 OPERATIONS COURANTES - SOLDES	8 289 378	8 929 585	9 732 000	12 104 000	39 054 963
	Financement Intérieur	8 289 378	8 929 585	9 732 000	12 104 000	39 054 963
	10 RPI	8 289 378	8 929 585	9 732 000	12 104 000	39 054 963
	Indemnités	8 289 378	8 929 585	9 732 000	12 104 000	39 054 963
	3 OPERATIONS COURANTES - HORS SOLDES	7 797 099	6 895 099	8 712 027	9 900 141	33 304 366
	Financement Intérieur	7 797 099	6 895 099	8 712 027	9 900 141	33 304 366
	10 RPI	7 797 099	6 895 099	8 712 027	9 900 141	33 304 366
	Biens et Services	2 607 166	2 258 166	2 821 448	3 262 749	10 949 529
	Transferts	5 135 643	4 582 643	5 819 880	6 557 806	22 095 972
	Indemnités	54 290	54 290	70 699	79 586	258 865
206	Développement des infrastructures routières	1 175 924 084	1 506 344 825	2 047 487 750	2 807 945 538	7 537 702 197
00	Budget Général	1 175 924 084	1 506 344 825	2 047 487 750	2 807 945 538	7 537 702 197
	3 OPERATIONS COURANTES - HORS SOLDES	251 000	503 000	631 942	724 426	2 110 368
	Financement Intérieur	251 000	503 000	631 942	724 426	2 110 368
	10 RPI	251 000	503 000	631 942	724 426	2 110 368
	Transferts	29 000	169 000	214 627	241 840	654 467
	Biens et Services	222 000	334 000	417 315	482 586	1 455 901
	5 OPERATIONS D' INVESTISSEMENT	1 175 673 084	1 505 841 825	2 046 855 808	2 807 221 112	7 535 591 829
	Financement Intérieur	411 176 259	402 277 067	0	0	813 453 326
	10 RPI	411 176 259	402 277 067	0	0	813 453 326
	Transferts	36 534 526	0	0	0	36 534 526
	Biens et Services	374 641 733	402 277 067	0	0	776 918 800
	Financement Intérieur	0	0	250 000 000	275 000 000	525 000 000
	30 TVA	0	0	250 000 000	275 000 000	525 000 000
	Biens et Services	0	0	250 000 000	275 000 000	525 000 000
	Financement Extérieur	137 703 200	231 752 420	159 882 778	176 459 570	705 797 968
	60 SUB	137 703 200	231 752 420	159 882 778	176 459 570	705 797 968
	Transferts	500 000	36 582 130	15 817 870	0	52 900 000
	Biens et Services	137 203 200	195 170 290	144 064 908	176 459 570	652 897 968
	Financement Extérieur	626 793 625	871 812 338	1 636 973 030	2 355 761 542	5 491 340 535
	70 EE	626 793 625	871 812 338	1 636 973 030	2 355 761 542	5 491 340 535
	Transferts	367 448	219 914	45 000	30 000	662 362
	Biens et Services	626 426 177	871 592 424	1 636 928 030	2 355 731 542	5 490 678 173
218	Gestion du patrimoine routier	1 129 000	1 779 000	2 234 082	2 562 762	7 704 844
00	Budget Général	1 129 000	1 779 000	2 234 082	2 562 762	7 704 844
	3 OPERATIONS COURANTES - HORS SOLDES	1 129 000	1 779 000	2 234 082	2 562 762	7 704 844
	Financement Intérieur	1 129 000	1 779 000	2 234 082	2 562 762	7 704 844
	10 RPI	1 129 000	1 779 000	2 234 082	2 562 762	7 704 844
	Biens et Services	991 000	1 228 000	1 534 319	1 774 281	5 527 600
	Transferts	138 000	551 000	699 763	788 481	2 177 244
640	GRANDS TRAVAUX D'INFRASTRUCTURES ET EQUIPEMENTS	197 971 538	197 450 485	314 344 152	418 644 073	1 128 410 248
215	Développement des infrastructures	197 971 538	197 450 485	314 344 152	418 644 073	1 128 410 248
00	Budget Général	197 971 538	197 450 485	314 344 152	418 644 073	1 128 410 248
	5 OPERATIONS D' INVESTISSEMENT	197 971 538	197 450 485	314 344 152	418 644 073	1 128 410 248
	Financement Intérieur	15 416 479	0	200 000 000	0	215 416 479
	10 RPI	15 416 479	0	200 000 000	0	215 416 479
	Biens et Services	14 416 479	0	200 000 000	0	214 416 479
	Transferts	1 000 000	0	0	0	1 000 000
	Financement Intérieur	0	0	0	220 000 000	220 000 000
	20 DTI	0	0	0	220 000 000	220 000 000
	Biens et Services	0	0	0	220 000 000	220 000 000
	Financement Extérieur	182 555 059	197 450 485	114 344 152	198 644 073	692 993 769
	70 EE	182 555 059	197 450 485	114 344 152	198 644 073	692 993 769
	Biens et Services	182 555 059	197 450 485	114 344 152	198 644 073	692 993 769

Prévision Dépenses - En Milliers d'Ariary

Ministère/Institution-Mission-Programme		LFR 2022	LFI 2023	Prév 2024	Prév 2025	Total
53	MINISTERE DES MINES ET DES RESSOURCES STRATEGIQUES	18 608 652	19 821 819	22 677 605	26 566 580	87 674 656
530	MINES	18 608 652	19 821 819	22 677 605	26 566 580	87 674 656
019	Administration et Coordination	16 998 152	16 487 269	17 757 839	21 046 539	72 289 799
00	Budget Général	16 998 152	16 487 269	17 757 839	21 046 539	72 289 799
	2 OPERATIONS COURANTES - SOLDES	4 768 346	5 510 863	6 001 000	7 473 000	23 753 209
	Financement Intérieur	4 768 346	5 510 863	6 001 000	7 473 000	23 753 209
	10 RPI	4 768 346	5 510 863	6 001 000	7 473 000	23 753 209
	Indemnités	4 768 346	5 510 863	6 001 000	7 473 000	23 753 209
	3 OPERATIONS COURANTES - HORS SOLDES	9 324 606	9 398 606	11 756 839	13 573 539	44 053 590
	Financement Intérieur	9 324 606	9 398 606	11 756 839	13 573 539	44 053 590
	10 RPI	9 324 606	9 398 606	11 756 839	13 573 539	44 053 590
	Transferts	532 677	532 677	676 493	762 269	2 504 116
	Biens et Services	8 736 876	8 810 876	11 008 654	12 730 567	41 286 973
	Indemnités	55 053	55 053	71 692	80 703	262 501
	5 OPERATIONS D' INVESTISSEMENT	2 905 200	1 577 800	0	0	4 483 000
	Financement Intérieur	2 905 200	1 577 800	0	0	4 483 000
	10 RPI	2 905 200	1 577 800	0	0	4 483 000
	Biens et Services	2 905 200	1 577 800	0	0	4 483 000
217	Développement du secteur pétrolier	732 000	678 500	847 745	980 343	3 238 588
00	Budget Général	732 000	678 500	847 745	980 343	3 238 588
	3 OPERATIONS COURANTES - HORS SOLDES	732 000	678 500	847 745	980 343	3 238 588
	Financement Intérieur	732 000	678 500	847 745	980 343	3 238 588
	10 RPI	732 000	678 500	847 745	980 343	3 238 588
	Biens et Services	732 000	678 500	847 745	980 343	3 238 588
609	Développement du secteur Minier	878 500	2 656 050	4 072 021	4 539 698	12 146 269
00	Budget Général	878 500	2 656 050	4 072 021	4 539 698	12 146 269
	3 OPERATIONS COURANTES - HORS SOLDES	878 500	858 000	1 072 021	1 239 698	4 048 219
	Financement Intérieur	878 500	858 000	1 072 021	1 239 698	4 048 219
	10 RPI	878 500	858 000	1 072 021	1 239 698	4 048 219
	Biens et Services	878 500	858 000	1 072 021	1 239 698	4 048 219
	5 OPERATIONS D' INVESTISSEMENT	0	1 798 050	3 000 000	3 300 000	8 098 050
	Financement Intérieur	0	1 798 050	3 000 000	3 300 000	8 098 050
	10 RPI	0	1 798 050	3 000 000	3 300 000	8 098 050
	Biens et Services	0	1 798 050	3 000 000	3 300 000	8 098 050

Prévision Dépenses - En Milliers d'Ariary

Ministère/Institution-Mission-Programme		LFR 2022	LFI 2023	Prév 2024	Prév 2025	Total
51	MINISTERE DE L'ENERGIE ET DES HYDROCARBURES	376 128 375	541 728 730	1 252 968 449	1 390 295 908	3 561 121 462
510	ENERGIE	362 089 000	527 688 730	1 235 426 221	1 370 009 885	3 495 213 836
031	Administration et coordination	5 343 880	5 541 239	6 311 660	7 668 890	24 865 669
00	Budget Général	5 343 880	5 541 239	6 311 660	7 668 890	24 865 669
	2 OPERATIONS COURANTES - SOLDES	3 411 041	3 812 400	4 144 000	5 173 000	16 540 441
	Financement Intérieur	3 411 041	3 812 400	4 144 000	5 173 000	16 540 441
	10 RPI	3 411 041	3 812 400	4 144 000	5 173 000	16 540 441
	Indemnités	3 411 041	3 812 400	4 144 000	5 173 000	16 540 441
	3 OPERATIONS COURANTES - HORS SOLDES	1 732 839	1 728 839	2 167 660	2 495 890	8 125 228
	Financement Intérieur	1 732 839	1 728 839	2 167 660	2 495 890	8 125 228
	10 RPI	1 732 839	1 728 839	2 167 660	2 495 890	8 125 228
	Transferts	230 000	230 000	292 097	329 131	1 081 228
	Biens et Services	1 448 839	1 444 839	1 805 243	2 087 600	6 786 521
	Indemnités	54 000	54 000	70 320	79 159	257 479
	5 OPERATIONS D' INVESTISSEMENT	200 000	0	0	0	200 000
	Financement Intérieur	200 000	0	0	0	200 000
	10 RPI	200 000	0	0	0	200 000
	Biens et Services	200 000	0	0	0	200 000
203	Développement des infrastructures électriques et des ressources d'énergie locales	356 745 120	522 147 491	1 229 114 561	1 362 340 995	3 470 348 167
00	Budget Général	356 745 120	522 147 491	1 229 114 561	1 362 340 995	3 470 348 167
	3 OPERATIONS COURANTES - HORS SOLDES	290 625	294 000	367 341	424 787	1 376 753
	Financement Intérieur	290 625	294 000	367 341	424 787	1 376 753
	10 RPI	290 625	294 000	367 341	424 787	1 376 753
	Biens et Services	290 625	294 000	367 341	424 787	1 376 753
	5 OPERATIONS D' INVESTISSEMENT	356 454 495	521 853 491	1 228 747 220	1 361 916 208	3 468 971 414
	Financement Intérieur	100 387 966	100 000 000	150 000 000	165 000 000	515 387 966
	10 RPI	100 387 966	100 000 000	150 000 000	165 000 000	515 387 966
	Biens et Services	100 387 966	100 000 000	150 000 000	165 000 000	515 387 966
	Financement Extérieur	13 424 000	18 995 010	14 995 000	14 995 000	62 409 010
	60 SUB	13 424 000	18 995 010	14 995 000	14 995 000	62 409 010
	Biens et Services	13 424 000	18 995 010	14 995 000	14 995 000	62 409 010
	Financement Extérieur	242 642 529	402 858 481	1 063 752 220	1 181 921 208	2 891 174 438
	70 EE	242 642 529	402 858 481	1 063 752 220	1 181 921 208	2 891 174 438
	Biens et Services	242 642 529	402 858 481	1 063 752 220	1 181 921 208	2 891 174 438
540	HYDROCARBURES	14 039 375	14 040 000	17 542 228	20 286 023	65 907 626
204	Développement du secteur pétrolier et des biocarburants	14 039 375	14 040 000	17 542 228	20 286 023	65 907 626
00	Budget Général	39 375	40 000	49 978	57 794	187 147
	3 OPERATIONS COURANTES - HORS SOLDES	39 375	40 000	49 978	57 794	187 147
	Financement Intérieur	39 375	40 000	49 978	57 794	187 147
	10 RPI	39 375	40 000	49 978	57 794	187 147
	Biens et Services	39 375	40 000	49 978	57 794	187 147
02	Compte particulier du Trésor	14 000 000	14 000 000	17 492 250	20 228 229	65 720 479
	3 OPERATIONS COURANTES - HORS SOLDES	14 000 000	14 000 000	17 492 250	20 228 229	65 720 479
	Financement Intérieur	14 000 000	14 000 000	17 492 250	20 228 229	65 720 479
	10 RPI	14 000 000	14 000 000	17 492 250	20 228 229	65 720 479
	Biens et Services	14 000 000	14 000 000	17 492 250	20 228 229	65 720 479

Prévision Dépenses - En Milliers d'Ariary

Ministère/Institution-Mission-Programme		LFR 2022	LFI 2023	Prév 2024	Prév 2025	Total
52	MINISTERE DE L'EAU, DE L'ASSAINISSEMENT ET DE L'HYGIENE	277 088 108	719 880 636	875 501 451	880 587 994	2 753 058 189
520	EAU ET ASSAINISSEMENT	277 088 108	719 880 636	875 501 451	880 587 994	2 753 058 189
032	Administration Et Coordination	9 965 621	10 887 043	12 625 296	15 139 850	48 617 810
00	Budget Général	9 965 621	10 887 043	12 625 296	15 139 850	48 617 810
2	OPERATIONS COURANTES - SOLDES	5 309 891	6 372 307	6 944 000	8 642 000	27 268 198
	Financement Intérieur	5 309 891	6 372 307	6 944 000	8 642 000	27 268 198
10	RPI	5 309 891	6 372 307	6 944 000	8 642 000	27 268 198
	Indemnités	5 309 891	6 372 307	6 944 000	8 642 000	27 268 198
3	OPERATIONS COURANTES - HORS SOLDES	4 655 730	4 514 736	5 681 296	6 497 850	21 349 612
	Financement Intérieur	4 655 730	4 514 736	5 681 296	6 497 850	21 349 612
10	RPI	4 655 730	4 514 736	5 681 296	6 497 850	21 349 612
	Transferts	2 397 000	1 879 500	2 386 933	2 689 582	9 353 015
	Biens et Services	2 204 730	2 601 536	3 250 478	3 758 866	11 815 610
	Indemnités	54 000	33 700	43 885	49 402	180 987
205	Développement de l'accès à l'eau et aux infrastructures d'assainissement	267 122 487	708 993 593	862 876 155	865 448 144	2 704 440 379
00	Budget Général	267 122 487	708 993 593	862 876 155	865 448 144	2 704 440 379
3	OPERATIONS COURANTES - HORS SOLDES	204 100	345 094	431 177	498 613	1 478 984
	Financement Intérieur	204 100	345 094	431 177	498 613	1 478 984
10	RPI	204 100	345 094	431 177	498 613	1 478 984
	Biens et Services	204 100	345 094	431 177	498 613	1 478 984
5	OPERATIONS D' INVESTISSEMENT	266 918 387	708 648 499	862 444 978	864 949 531	2 702 961 395
	Financement Intérieur	144 221 909	449 917 230	160 000 000	176 000 000	930 139 139
10	RPI	144 221 909	449 917 230	160 000 000	176 000 000	930 139 139
	Biens et Services	144 221 909	445 917 230	160 000 000	176 000 000	926 139 139
	Transferts	0	4 000 000	0	0	4 000 000
	Financement Extérieur	87 641 000	128 236 020	173 535 000	148 156 000	537 568 020
60	SUB	87 641 000	128 236 020	173 535 000	148 156 000	537 568 020
	Biens et Services	87 641 000	128 236 020	173 535 000	148 156 000	537 568 020
	Financement Extérieur	35 055 478	130 495 249	528 909 978	540 793 531	1 235 254 236
70	EE	35 055 478	130 495 249	528 909 978	540 793 531	1 235 254 236
	Biens et Services	35 055 478	130 495 249	528 909 978	540 793 531	1 235 254 236

Prévision Dépenses - En Milliers d'Ariary

Ministère/Institution-Mission-Programme		LFR 2022	LFI 2023	Prév 2024	Prév 2025	Total
48	MINISTERE DE L'AGRICULTURE ET DE L'ELEVAGE	611 464 414	864 344 336	953 330 834	1 037 104 281	3 466 243 865
480	AGRICULTURE ET ELEVAGE	611 464 414	864 344 336	953 330 834	1 037 104 281	3 466 243 865
061	Administration et Coordination	35 853 396	38 193 983	43 245 293	52 466 923	169 759 595
00	Budget Général	35 853 396	38 193 983	43 245 293	52 466 923	169 759 595
2	OPERATIONS COURANTES - SOLDES	26 592 746	28 766 501	31 345 000	38 924 000	125 628 247
	Financement Intérieur	26 592 746	28 766 501	31 345 000	38 924 000	125 628 247
	10 RPI	26 592 746	28 766 501	31 345 000	38 924 000	125 628 247
	Indemnités	26 592 746	28 766 501	31 345 000	38 924 000	125 628 247
3	OPERATIONS COURANTES - HORS SOLDES	9 260 650	9 427 482	11 900 293	13 542 923	44 131 348
	Financement Intérieur	9 260 650	9 427 482	11 900 293	13 542 923	44 131 348
	10 RPI	9 260 650	9 427 482	11 900 293	13 542 923	44 131 348
	Transferts	6 932 150	5 754 425	7 308 014	8 234 639	28 229 228
	Indemnités	57 160	57 160	74 436	83 791	272 547
	Biens et Services	2 271 340	3 615 897	4 517 843	5 224 493	15 629 573
411	Agriculture	571 036 469	811 079 154	889 707 648	962 200 358	3 234 023 629
00	Budget Général	570 240 469	810 283 154	889 707 648	962 200 358	3 232 431 629
3	OPERATIONS COURANTES - HORS SOLDES	3 599 750	3 425 018	4 340 531	4 907 435	16 272 734
	Financement Intérieur	3 599 750	3 425 018	4 340 531	4 907 435	16 272 734
	10 RPI	3 599 750	3 425 018	4 340 531	4 907 435	16 272 734
	Transferts	1 800 000	2 977 725	3 781 663	4 261 154	12 820 542
	Biens et Services	1 799 750	447 293	558 868	646 281	3 452 192
5	OPERATIONS D' INVESTISSEMENT	566 640 719	806 858 136	885 367 117	957 292 923	3 216 158 895
	Financement Intérieur	25 572 000	38 061 250	0	0	63 633 250
	10 RPI	25 572 000	38 061 250	0	0	63 633 250
	Transferts	3 068 000	5 363 275	0	0	8 431 275
	Biens et Services	22 504 000	32 697 975	0	0	55 201 975
	Financement Intérieur	0	0	20 000 000	0	20 000 000
	20 DTI	0	0	20 000 000	0	20 000 000
	Biens et Services	0	0	20 000 000	0	20 000 000
	Financement Intérieur	0	0	0	22 000 000	22 000 000
	30 TVA	0	0	0	22 000 000	22 000 000
	Biens et Services	0	0	0	22 000 000	22 000 000
	Financement Extérieur	260 051 100	467 267 550	182 690 700	169 097 500	1 079 106 850
	60 SUB	260 051 100	467 267 550	182 690 700	169 097 500	1 079 106 850
	Biens et Services	229 035 720	426 122 462	147 683 300	161 838 500	964 679 982
	Transferts	31 015 380	41 145 088	35 007 400	7 259 000	114 426 868
	Financement Extérieur	281 017 619	301 529 336	682 676 417	766 195 423	2 031 418 795
	70 EE	281 017 619	301 529 336	682 676 417	766 195 423	2 031 418 795
	Biens et Services	262 217 000	263 406 830	656 286 417	744 951 423	1 926 861 670
	Transferts	18 800 619	38 122 506	26 390 000	21 244 000	104 557 125
05	Fonds de Contrevalet	796 000	796 000	0	0	1 592 000
5	OPERATIONS D' INVESTISSEMENT	796 000	796 000	0	0	1 592 000
	Financement Intérieur	796 000	796 000	0	0	1 592 000
	40 FCV	796 000	796 000	0	0	1 592 000
	Transferts	796 000	796 000	0	0	1 592 000
412	Eleveage	4 574 549	15 071 199	20 377 893	22 437 000	62 460 641
00	Budget Général	4 574 549	15 071 199	20 377 893	22 437 000	62 460 641
3	OPERATIONS COURANTES - HORS SOLDES	294 549	302 449	377 893	437 000	1 411 891
	Financement Intérieur	294 549	302 449	377 893	437 000	1 411 891
	10 RPI	294 549	302 449	377 893	437 000	1 411 891
	Biens et Services	294 549	302 449	377 893	437 000	1 411 891
5	OPERATIONS D' INVESTISSEMENT	4 280 000	14 768 750	20 000 000	22 000 000	61 048 750
	Financement Intérieur	4 280 000	14 768 750	20 000 000	22 000 000	61 048 750
	10 RPI	4 280 000	14 768 750	20 000 000	22 000 000	61 048 750
	Biens et Services	4 280 000	14 768 750	20 000 000	22 000 000	61 048 750

Prévision Dépenses - En Milliers d'Ariary

Ministère/Institution-Mission-Programme		LFR 2022	LFI 2023	Prév 2024	Prév 2025	Total
49	MINISTERE DE LA PECHE ET DE L'ECONOMIE BLEUE	46 639 277	95 217 033	139 438 948	35 490 263	316 785 521
430	PECHE	46 639 277	95 217 033	139 438 948	35 490 263	316 785 521
033	Administration et Coordination	18 316 325	19 237 373	23 343 787	27 143 323	88 040 808
00	Budget Général	18 316 325	19 237 373	23 343 787	27 143 323	88 040 808
2	OPERATIONS COURANTES - SOLDES	4 721 679	5 669 462	6 170 000	7 687 000	24 248 141
	Financement Intérieur	4 721 679	5 669 462	6 170 000	7 687 000	24 248 141
10	RPI	4 721 679	5 669 462	6 170 000	7 687 000	24 248 141
	Indemnités	4 721 679	5 669 462	6 170 000	7 687 000	24 248 141
3	OPERATIONS COURANTES - HORS SOLDES	13 594 646	13 567 911	17 173 787	19 456 323	63 792 667
	Financement Intérieur	13 594 646	13 567 911	17 173 787	19 456 323	63 792 667
10	RPI	13 594 646	13 567 911	17 173 787	19 456 323	63 792 667
	Transferts	10 694 579	10 694 579	13 581 936	15 304 049	50 275 143
	Indemnités	33 758	33 758	43 961	49 486	160 963
	Biens et Services	2 866 309	2 839 574	3 547 890	4 102 788	13 356 561
408	Développement de la pêche et des ressources halieutiques	28 322 952	75 979 660	116 095 161	8 346 940	228 744 713
00	Budget Général	28 322 952	75 979 660	116 095 161	8 346 940	228 744 713
3	OPERATIONS COURANTES - HORS SOLDES	421 014	447 749	559 431	646 940	2 075 134
	Financement Intérieur	421 014	447 749	559 431	646 940	2 075 134
10	RPI	421 014	447 749	559 431	646 940	2 075 134
	Biens et Services	421 014	447 749	559 431	646 940	2 075 134
5	OPERATIONS D' INVESTISSEMENT	27 901 938	75 531 911	115 535 730	7 700 000	226 669 579
	Financement Intérieur	4 600 000	9 736 134	0	0	14 336 134
10	RPI	4 600 000	9 736 134	0	0	14 336 134
	Biens et Services	4 600 000	9 736 134	0	0	14 336 134
	Financement Intérieur	0	0	7 000 000	7 700 000	14 700 000
30	TVA	0	0	7 000 000	7 700 000	14 700 000
	Biens et Services	0	0	7 000 000	7 700 000	14 700 000
	Financement Extérieur	4 429 000	30	0	0	4 429 030
60	SUB	4 429 000	30	0	0	4 429 030
	Biens et Services	4 429 000	30	0	0	4 429 030
	Financement Extérieur	18 872 938	65 795 747	108 535 730	0	193 204 415
70	EE	18 872 938	65 795 747	108 535 730	0	193 204 415
	Biens et Services	18 872 938	65 795 747	108 535 730	0	193 204 415

Prévision Dépenses - En Milliers d'Ariary

Ministère/Institution-Mission-Programme		LFR 2022	LFI 2023	Prév 2024	Prév 2025	Total
83	MINISTERE DE L'ENSEIGNEMENT TECHNIQUE ET DE LA FORMATION PROFESSIONNELLE	94 045 411	126 539 388	146 407 665	174 296 237	541 288 701
830	ENSEIGNEMENT TECHNIQUE ET FORMATION PROFESSIONNELLE	94 045 411	126 539 388	146 407 665	174 296 237	541 288 701
049	Administration et Coordination	72 994 063	102 720 938	89 697 884	105 910 987	371 323 872
00	Budget Général	71 445 039	100 355 605	86 738 732	102 496 142	361 035 518
2	OPERATIONS COURANTES - SOLDES	49 750 537	62 036 642	67 595 000	84 143 000	263 525 179
	Financement Intérieur	49 750 537	62 036 642	67 595 000	84 143 000	263 525 179
	10 RPI	49 750 537	62 036 642	67 595 000	84 143 000	263 525 179
	Indemnités	49 750 537	62 036 642	67 595 000	84 143 000	263 525 179
3	OPERATIONS COURANTES - HORS SOLDES	5 694 502	6 925 333	8 730 732	10 022 142	31 372 709
	Financement Intérieur	5 694 502	6 925 333	8 730 732	10 022 142	31 372 709
	10 RPI	5 694 502	6 925 333	8 730 732	10 022 142	31 372 709
	Transferts	1 328 258	1 201 883	1 526 371	1 719 906	5 776 418
	Biens et Services	4 356 244	4 998 482	6 260 279	7 239 492	22 854 497
	Indemnités	10 000	724 968	944 082	1 062 744	2 741 794
5	OPERATIONS D' INVESTISSEMENT	16 000 000	31 393 630	10 413 000	8 331 000	66 137 630
	Financement Intérieur	9 000 000	20 393 630	0	0	29 393 630
	10 RPI	9 000 000	20 393 630	0	0	29 393 630
	Biens et Services	9 000 000	20 393 630	0	0	29 393 630
	Financement Extérieur	7 000 000	11 000 000	10 413 000	8 331 000	36 744 000
	60 SUB	7 000 000	11 000 000	10 413 000	8 331 000	36 744 000
	Biens et Services	7 000 000	11 000 000	10 413 000	8 331 000	36 744 000
02	Compte particulier du Trésor	1 549 024	2 365 333	2 959 152	3 414 845	10 288 354
3	OPERATIONS COURANTES - HORS SOLDES	1 549 024	2 365 333	2 959 152	3 414 845	10 288 354
	Financement Intérieur	1 549 024	2 365 333	2 959 152	3 414 845	10 288 354
	10 RPI	1 549 024	2 365 333	2 959 152	3 414 845	10 288 354
	Indemnités	0	2 600	3 354	3 822	9 776
	Biens et Services	1 549 024	2 207 733	2 758 436	3 189 879	9 705 072
	Transferts	0	155 000	197 362	221 144	573 506
317	Enseignement Technique et Professionnel	13 829 795	0	0	0	13 829 795
00	Budget Général	9 823 121	0	0	0	9 823 121
3	OPERATIONS COURANTES - HORS SOLDES	9 823 121	0	0	0	9 823 121
	Financement Intérieur	9 823 121	0	0	0	9 823 121
	10 RPI	9 823 121	0	0	0	9 823 121
	Biens et Services	6 161 609	0	0	0	6 161 609
	Indemnités	3 661 512	0	0	0	3 661 512
02	Compte particulier du Trésor	4 006 674	0	0	0	4 006 674
3	OPERATIONS COURANTES - HORS SOLDES	4 006 674	0	0	0	4 006 674
	Financement Intérieur	4 006 674	0	0	0	4 006 674
	10 RPI	4 006 674	0	0	0	4 006 674
	Biens et Services	4 006 674	0	0	0	4 006 674
318	Formation Professionnelle	7 221 553	0	33 882 596	42 105 543	83 209 692
00	Budget Général	5 076 882	0	33 882 596	42 105 543	81 065 021
3	OPERATIONS COURANTES - HORS SOLDES	476 882	0	0	0	476 882
	Financement Intérieur	476 882	0	0	0	476 882
	10 RPI	476 882	0	0	0	476 882
	Biens et Services	476 882	0	0	0	476 882
5	OPERATIONS D' INVESTISSEMENT	4 600 000	0	33 882 596	42 105 543	80 588 139
	Financement Intérieur	0	0	33 882 596	42 105 543	75 988 139
	20 DTI	0	0	33 882 596	42 105 543	75 988 139
	Biens et Services	0	0	33 882 596	42 105 543	75 988 139
	Financement Extérieur	4 600 000	0	0	0	4 600 000
	60 SUB	4 600 000	0	0	0	4 600 000
	Biens et Services	4 600 000	0	0	0	4 600 000
02	Compte particulier du Trésor	2 144 671	0	0	0	2 144 671
3	OPERATIONS COURANTES - HORS SOLDES	2 144 671	0	0	0	2 144 671

Prévision Dépenses - En Milliers d'Ariary

Ministère/Institution-Mission-Programme		LFR 2022	LFI 2023	Prév 2024	Prév 2025	Total
	Financement Intérieur	2 144 671	0	0	0	2 144 671
	10 RPI	2 144 671	0	0	0	2 144 671
	Biens et Services	2 144 671	0	0	0	2 144 671
319	Enseignement et formation techniques et professionnels	0	21 877 214	20 401 707	23 474 851	65 753 772
00	Budget Général	0	14 217 372	10 831 087	12 407 459	37 455 918
	3 OPERATIONS COURANTES - HORS SOLDES	0	8 556 372	10 831 087	12 407 459	31 794 918
	Financement Intérieur	0	8 556 372	10 831 087	12 407 459	31 794 918
	10 RPI	0	8 556 372	10 831 087	12 407 459	31 794 918
	Indemnités	0	2 946 544	3 837 092	4 319 390	11 103 026
	Biens et Services	0	5 609 828	6 993 995	8 088 069	20 691 892
	5 OPERATIONS D' INVESTISSEMENT	0	5 661 000	0	0	5 661 000
	Financement Extérieur	0	5 661 000	0	0	5 661 000
	60 SUB	0	5 661 000	0	0	5 661 000
	Biens et Services	0	5 661 000	0	0	5 661 000
02	Compte particulier du Trésor	0	7 659 842	9 570 620	11 067 392	28 297 854
	3 OPERATIONS COURANTES - HORS SOLDES	0	7 659 842	9 570 620	11 067 392	28 297 854
	Financement Intérieur	0	7 659 842	9 570 620	11 067 392	28 297 854
	10 RPI	0	7 659 842	9 570 620	11 067 392	28 297 854
	Biens et Services	0	7 659 442	9 570 104	11 066 804	28 296 350
	Indemnités	0	400	516	588	1 504
320	Ingénierie de formation	0	1 941 236	2 425 478	2 804 856	7 171 570
00	Budget Général	0	512 800	640 708	740 935	1 894 443
	3 OPERATIONS COURANTES - HORS SOLDES	0	512 800	640 708	740 935	1 894 443
	Financement Intérieur	0	512 800	640 708	740 935	1 894 443
	10 RPI	0	512 800	640 708	740 935	1 894 443
	Biens et Services	0	512 800	640 708	740 935	1 894 443
02	Compte particulier du Trésor	0	1 428 436	1 784 770	2 063 921	5 277 127
	3 OPERATIONS COURANTES - HORS SOLDES	0	1 428 436	1 784 770	2 063 921	5 277 127
	Financement Intérieur	0	1 428 436	1 784 770	2 063 921	5 277 127
	10 RPI	0	1 428 436	1 784 770	2 063 921	5 277 127
	Indemnités	0	500	645	735	1 880
	Biens et Services	0	1 427 936	1 784 125	2 063 186	5 275 247

Prévision Dépenses - En Milliers d'Ariary

Ministère/Institution-Mission-Programme		LFR 2022	LFI 2023	Prév 2024	Prév 2025	Total
38	MINISTERE DE L'ARTISANAT ET DES METIERS	5 398 620	8 482 809	7 151 930	8 205 924	29 239 283
342	ARTISANAT	5 398 620	8 482 809	7 151 930	8 205 924	29 239 283
071	Administration et Coordination	3 080 120	3 516 309	4 256 473	4 998 630	15 851 532
00	Budget Général	3 080 120	3 516 309	4 256 473	4 998 630	15 851 532
2	OPERATIONS COURANTES - SOLDES	430 172	864 361	935 000	1 171 000	3 400 533
	Financement Intérieur	430 172	864 361	935 000	1 171 000	3 400 533
10	RPI	430 172	864 361	935 000	1 171 000	3 400 533
	Indemnités	430 172	864 361	935 000	1 171 000	3 400 533
3	OPERATIONS COURANTES - HORS SOLDES	2 649 948	2 651 948	3 321 473	3 827 630	12 450 999
	Financement Intérieur	2 649 948	2 651 948	3 321 473	3 827 630	12 450 999
10	RPI	2 649 948	2 651 948	3 321 473	3 827 630	12 450 999
	Transferts	330 000	330 000	419 095	472 233	1 551 328
	Indemnités	23 519	23 519	30 627	34 477	112 142
	Biens et Services	2 296 429	2 298 429	2 871 751	3 320 920	10 787 529
616	Artisanat	2 318 500	4 966 500	2 895 457	3 207 294	13 387 751
00	Budget Général	2 318 500	4 966 500	2 895 457	3 207 294	13 387 751
3	OPERATIONS COURANTES - HORS SOLDES	318 500	316 500	395 457	457 294	1 487 751
	Financement Intérieur	318 500	316 500	395 457	457 294	1 487 751
10	RPI	318 500	316 500	395 457	457 294	1 487 751
	Biens et Services	318 500	316 500	395 457	457 294	1 487 751
5	OPERATIONS D' INVESTISSEMENT	2 000 000	4 650 000	2 500 000	2 750 000	11 900 000
	Financement Intérieur	2 000 000	4 650 000	2 500 000	2 750 000	11 900 000
10	RPI	2 000 000	4 650 000	2 500 000	2 750 000	11 900 000
	Biens et Services	2 000 000	4 650 000	2 500 000	2 750 000	11 900 000

Prévision Dépenses - En Milliers d'Ariary

Ministère/Institution-Mission-Programme		LFR 2022	LFI 2023	Prév 2024	Prév 2025	Total
60	MINISTÈRE DU DÉVELOPPEMENT NUMÉRIQUE, DE LA TRANSFORMATION DIGITALE, DES POSTES ET DES TÉLÉCOMMUNICATIONS	55 323 991	71 362 843	234 190 819	317 621 609	678 499 262
660	POSTE ET TELECOMMUNICATION	13 911 821	18 586 045	156 177 294	311 372 599	500 047 759
023	Administration et Coordination	13 780 846	18 400 810	155 945 855	311 104 958	499 232 469
00	Budget Général	6 467 111	11 309 835	146 951 317	300 781 067	465 509 330
2	OPERATIONS COURANTES - SOLDES	988 281	1 245 526	1 359 000	1 690 000	5 282 807
	Financement Intérieur	988 281	1 245 526	1 359 000	1 690 000	5 282 807
	10 RPI	988 281	1 245 526	1 359 000	1 690 000	5 282 807
	Indemnités	988 281	1 245 526	1 359 000	1 690 000	5 282 807
3	OPERATIONS COURANTES - HORS SOLDES	1 963 830	1 711 822	2 143 565	2 472 262	8 291 479
	Financement Intérieur	1 963 830	1 711 822	2 143 565	2 472 262	8 291 479
	10 RPI	1 963 830	1 711 822	2 143 565	2 472 262	8 291 479
	Biens et Services	1 790 730	1 538 722	1 922 537	2 223 262	7 475 251
	Indemnités	37 000	37 000	48 183	54 239	176 422
	Transferts	136 100	136 100	172 845	194 761	639 806
5	OPERATIONS D' INVESTISSEMENT	3 515 000	8 352 487	143 448 752	296 618 805	451 935 044
	Financement Intérieur	3 515 000	2 028 000	0	0	5 543 000
	10 RPI	3 515 000	2 028 000	0	0	5 543 000
	Biens et Services	3 515 000	2 028 000	0	0	5 543 000
	Financement Extérieur	0	6 324 487	143 448 752	296 618 805	446 392 044
	70 EE	0	6 324 487	143 448 752	296 618 805	446 392 044
	Biens et Services	0	6 324 487	143 448 752	296 618 805	446 392 044
01	Budget annexe	7 313 735	7 090 975	8 994 538	10 323 891	33 723 139
3	OPERATIONS COURANTES - HORS SOLDES	5 291 735	7 076 975	8 979 698	10 307 864	31 656 272
	Financement Intérieur	5 291 735	7 076 975	8 979 698	10 307 864	31 656 272
	10 RPI	5 291 735	7 076 975	8 979 698	10 307 864	31 656 272
	Indemnités	3 112 131	3 112 131	4 019 926	4 583 677	14 827 865
	Biens et Services	1 953 594	3 716 044	4 642 974	5 369 215	15 681 827
	Transferts	226 010	248 800	316 798	354 972	1 146 580
5	OPERATIONS D' INVESTISSEMENT	2 022 000	14 000	14 840	16 027	2 066 867
	Financement Intérieur	2 022 000	14 000	14 840	16 027	2 066 867
	10 RPI	2 022 000	14 000	14 840	16 027	2 066 867
	Biens et Services	2 022 000	14 000	14 840	16 027	2 066 867
214	Appui à l'extension de la couverture postale	130 975	185 235	231 439	267 641	815 290
00	Budget Général	64 500	0	0	0	64 500
3	OPERATIONS COURANTES - HORS SOLDES	64 500	0	0	0	64 500
	Financement Intérieur	64 500	0	0	0	64 500
	10 RPI	64 500	0	0	0	64 500
	Biens et Services	64 500	0	0	0	64 500
01	Budget annexe	66 475	185 235	231 439	267 641	750 790
3	OPERATIONS COURANTES - HORS SOLDES	66 475	185 235	231 439	267 641	750 790
	Financement Intérieur	66 475	185 235	231 439	267 641	750 790
	10 RPI	66 475	185 235	231 439	267 641	750 790
	Biens et Services	66 475	185 235	231 439	267 641	750 790
670	TIC	41 412 170	52 776 798	78 013 525	6 249 010	178 451 503
043	Administration et Coordination	543 932	1 584 230	1 979 410	2 289 010	6 396 582
00	Budget Général	543 932	860 440	1 075 071	1 243 224	3 722 667
3	OPERATIONS COURANTES - HORS SOLDES	543 932	860 440	1 075 071	1 243 224	3 722 667
	Financement Intérieur	543 932	860 440	1 075 071	1 243 224	3 722 667
	10 RPI	543 932	860 440	1 075 071	1 243 224	3 722 667
	Biens et Services	543 932	860 440	1 075 071	1 243 224	3 722 667
01	Budget annexe	0	723 790	904 339	1 045 786	2 673 915
3	OPERATIONS COURANTES - HORS SOLDES	0	723 790	904 339	1 045 786	2 673 915
	Financement Intérieur	0	723 790	904 339	1 045 786	2 673 915
	10 RPI	0	723 790	904 339	1 045 786	2 673 915
	Biens et Services	0	723 790	904 339	1 045 786	2 673 915

Prévision Dépenses - En Milliers d'Ariary

Ministère/Institution-Mission-Programme		LFR 2022	LFI 2023	Prév 2024	Prév 2025	Total
210	Développement des réseaux d'accès aux TIC dans les zones rurales	40 868 238	51 192 568	76 034 115	3 960 000	172 054 921
00	Budget Général	40 868 238	51 192 568	76 034 115	3 960 000	172 054 921
5	OPERATIONS D' INVESTISSEMENT	40 868 238	51 192 568	76 034 115	3 960 000	172 054 921
	Financement Intérieur	0	0	3 600 000	3 960 000	7 560 000
	20 DTI	0	0	3 600 000	3 960 000	7 560 000
	Biens et Services	0	0	3 600 000	3 960 000	7 560 000
	Financement Extérieur	40 868 238	51 192 568	72 434 115	0	164 494 921
	70 EE	40 868 238	51 192 568	72 434 115	0	164 494 921
	Biens et Services	40 868 238	51 192 568	72 434 115	0	164 494 921

Prévision Dépenses - En Milliers d'Ariary

Ministère/Institution-Mission-Programme		LF 2022	LFI 2023	Prév 2024	Prév 2025	Total
76	MINISTÈRE DE LA POPULATION, DE LA PROTECTION SOCIALE ET DE LA PROMOTION DE LA FEMME	89 874 238	222 282 686	176 311 042	120 696 372	609 164 338
762	Développement social	89 874 238	222 282 686	176 311 042	120 696 372	609 164 338
066	Administration et coordination	33 278 738	46 995 903	39 338 337	46 332 101	165 945 079
00	Budget Général	33 278 738	46 995 903	39 338 337	46 332 101	165 945 079
2	OPERATIONS COURANTES - SOLDES	7 633 843	9 957 068	10 850 000	13 508 000	41 948 911
	Financement Intérieur	7 633 843	9 957 068	10 850 000	13 508 000	41 948 911
10	RPI	7 633 843	9 957 068	10 850 000	13 508 000	41 948 911
	Indemnités	7 633 843	9 957 068	10 850 000	13 508 000	41 948 911
3	OPERATIONS COURANTES - HORS SOLDES	22 960 175	22 747 675	28 488 337	32 824 101	107 020 288
	Financement Intérieur	22 960 175	22 747 675	28 488 337	32 824 101	107 020 288
10	RPI	22 960 175	22 747 675	28 488 337	32 824 101	107 020 288
	Transferts	3 116 560	3 166 560	4 021 480	4 531 378	14 835 978
	Biens et Services	19 816 990	19 554 490	24 432 185	28 253 693	92 057 358
	Indemnités	26 625	26 625	34 672	39 030	126 952
5	OPERATIONS D' INVESTISSEMENT	2 684 720	14 291 160	0	0	16 975 880
	Financement Intérieur	2 684 720	14 291 160	0	0	16 975 880
10	RPI	2 684 720	14 291 160	0	0	16 975 880
	Biens et Services	2 684 720	14 291 160	0	0	16 975 880
828	Population et développement	15 060 000	16 220 640	10 607 032	13 138 122	55 025 794
00	Budget Général	15 060 000	16 220 640	10 607 032	13 138 122	55 025 794
3	OPERATIONS COURANTES - HORS SOLDES	360 000	400 000	499 779	577 945	1 837 724
	Financement Intérieur	360 000	400 000	499 779	577 945	1 837 724
10	RPI	360 000	400 000	499 779	577 945	1 837 724
	Biens et Services	310 000	400 000	499 779	577 945	1 787 724
	Transferts	50 000	0	0	0	50 000
5	OPERATIONS D' INVESTISSEMENT	14 700 000	15 820 640	10 107 253	12 560 177	53 188 070
	Financement Intérieur	0	4 120 640	10 107 253	12 560 177	26 788 070
10	RPI	0	4 120 640	10 107 253	12 560 177	26 788 070
	Biens et Services	0	4 120 640	10 107 253	12 560 177	26 788 070
	Financement Extérieur	14 700 000	11 700 000	0	0	26 400 000
60	SUB	14 700 000	11 700 000	0	0	26 400 000
	Biens et Services	14 700 000	11 700 000	0	0	26 400 000
829	Genre et développement	6 710 000	14 390 720	1 640 871	1 978 723	24 720 314
00	Budget Général	6 710 000	14 390 720	1 640 871	1 978 723	24 720 314
3	OPERATIONS COURANTES - HORS SOLDES	460 000	560 000	699 688	809 125	2 528 813
	Financement Intérieur	460 000	560 000	699 688	809 125	2 528 813
10	RPI	460 000	560 000	699 688	809 125	2 528 813
	Biens et Services	460 000	560 000	699 688	809 125	2 528 813
5	OPERATIONS D' INVESTISSEMENT	6 250 000	13 830 720	941 183	1 169 598	22 191 501
	Financement Intérieur	250 000	3 830 720	941 183	1 169 598	6 191 501
10	RPI	250 000	3 830 720	941 183	1 169 598	6 191 501
	Biens et Services	250 000	3 830 720	941 183	1 169 598	6 191 501
	Financement Extérieur	6 000 000	10 000 000	0	0	16 000 000
60	SUB	6 000 000	10 000 000	0	0	16 000 000
	Biens et Services	6 000 000	10 000 000	0	0	16 000 000
830	Protection sociale	34 825 500	144 675 423	124 724 802	59 247 426	363 473 151
00	Budget Général	34 825 500	144 675 423	124 724 802	59 247 426	363 473 151
3	OPERATIONS COURANTES - HORS SOLDES	397 500	470 000	587 240	679 085	2 133 825
	Financement Intérieur	397 500	470 000	587 240	679 085	2 133 825
10	RPI	397 500	470 000	587 240	679 085	2 133 825
	Biens et Services	397 500	470 000	587 240	679 085	2 133 825
5	OPERATIONS D' INVESTISSEMENT	34 428 000	144 205 423	124 137 562	58 568 341	361 339 326
	Financement Intérieur	600 000	3 702 300	2 258 840	2 807 036	9 368 176
10	RPI	600 000	3 702 300	2 258 840	2 807 036	9 368 176
	Biens et Services	600 000	3 702 300	2 258 840	2 807 036	9 368 176

Prévision Dépenses - En Milliers d'Ariary

Ministère/Institution-Mission-Programme		LFR 2022	LFI 2023	Prév 2024	Prév 2025	Total
Financement	Extérieur	33 828 000	119 421 500	45 891 000	0	199 140 500
60	SUB	33 828 000	119 421 500	45 891 000	0	199 140 500
	Biens et Services	33 828 000	119 421 500	45 891 000	0	199 140 500
Financement	Extérieur	0	21 081 623	75 987 722	55 761 305	152 830 650
70	EE	0	21 081 623	75 987 722	55 761 305	152 830 650
	Biens et Services	0	20 608 623	72 837 722	53 511 305	146 957 650
	Transferts	0	473 000	3 150 000	2 250 000	5 873 000

Prévision Dépenses - En Milliers d'Ariary

Ministère/Institution-Mission-Programme		LF 2022	LFI 2023	Prév 2024	Prév 2025	Total
75	MINISTÈRE DE LA JEUNESSE ET DES SPORTS	67 262 351	194 486 848	121 263 974	146 908 605	529 921 778
750	JEUNESSE	33 646 852	34 017 793	60 042 603	76 084 953	203 792 201
045	Administration et Coordination	20 120 952	20 502 293	23 045 475	28 187 169	91 855 889
00	Budget Général	20 120 952	20 502 293	23 045 475	28 187 169	91 855 889
	2 OPERATIONS COURANTES - SOLDES	15 250 184	16 155 125	17 598 000	21 914 000	70 917 309
	Financement Intérieur	15 250 184	16 155 125	17 598 000	21 914 000	70 917 309
	10 RPI	15 250 184	16 155 125	17 598 000	21 914 000	70 917 309
	Indemnités	15 250 184	16 155 125	17 598 000	21 914 000	70 917 309
	3 OPERATIONS COURANTES - HORS SOLDES	4 870 768	4 347 168	5 447 475	6 273 169	20 938 580
	Financement Intérieur	4 870 768	4 347 168	5 447 475	6 273 169	20 938 580
	10 RPI	4 870 768	4 347 168	5 447 475	6 273 169	20 938 580
	Transferts	644 000	649 000	824 220	928 724	3 045 944
	Indemnités	49 776	49 776	64 820	72 967	237 339
	Biens et Services	4 176 992	3 648 392	4 558 435	5 271 478	17 655 297
312	Jeunesse et Loisirs	13 525 900	13 515 500	36 997 128	47 897 784	111 936 312
00	Budget Général	13 525 900	13 515 500	36 997 128	47 897 784	111 936 312
	3 OPERATIONS COURANTES - HORS SOLDES	5 525 900	5 515 500	6 997 128	7 897 784	25 936 312
	Financement Intérieur	5 525 900	5 515 500	6 997 128	7 897 784	25 936 312
	10 RPI	5 525 900	5 515 500	6 997 128	7 897 784	25 936 312
	Transferts	5 157 000	5 152 000	6 542 952	7 372 564	24 224 516
	Biens et Services	368 900	363 500	454 176	525 220	1 711 796
	5 OPERATIONS D' INVESTISSEMENT	8 000 000	8 000 000	30 000 000	40 000 000	86 000 000
	Financement Intérieur	0	0	30 000 000	0	30 000 000
	20 DTI	0	0	30 000 000	0	30 000 000
	Biens et Services	0	0	30 000 000	0	30 000 000
	Financement Intérieur	0	0	0	40 000 000	40 000 000
	30 TVA	0	0	0	40 000 000	40 000 000
	Biens et Services	0	0	0	40 000 000	40 000 000
	Financement Extérieur	8 000 000	8 000 000	0	0	16 000 000
	60 SUB	8 000 000	8 000 000	0	0	16 000 000
	Biens et Services	8 000 000	8 000 000	0	0	16 000 000
780	SPORTS	33 615 499	160 469 055	61 221 371	70 823 652	326 129 577
301	Sports	33 615 499	160 469 055	61 221 371	70 823 652	326 129 577
00	Budget Général	33 615 499	160 469 055	61 221 371	70 823 652	326 129 577
	3 OPERATIONS COURANTES - HORS SOLDES	12 039 499	12 573 499	15 951 069	18 004 322	58 568 389
	Financement Intérieur	12 039 499	12 573 499	15 951 069	18 004 322	58 568 389
	10 RPI	12 039 499	12 573 499	15 951 069	18 004 322	58 568 389
	Transferts	11 742 999	11 742 999	14 913 408	16 804 349	55 203 755
	Biens et Services	296 500	830 500	1 037 661	1 199 973	3 364 634
	5 OPERATIONS D' INVESTISSEMENT	21 576 000	147 895 556	45 270 302	52 819 330	267 561 188
	Financement Intérieur	19 840 000	146 159 556	0	52 819 330	218 818 886
	10 RPI	19 840 000	146 159 556	0	52 819 330	218 818 886
	Biens et Services	19 840 000	146 159 556	0	52 819 330	218 818 886
	Financement Intérieur	0	0	44 692 302	0	44 692 302
	20 DTI	0	0	44 692 302	0	44 692 302
	Biens et Services	0	0	44 692 302	0	44 692 302
	Financement Extérieur	1 736 000	1 736 000	578 000	0	4 050 000
	60 SUB	1 736 000	1 736 000	578 000	0	4 050 000
	Biens et Services	1 736 000	1 736 000	578 000	0	4 050 000

Prévision Dépenses - En Milliers d'Ariary

Ministère/Institution-Mission-Programme		LFR 2022	LFI 2023	Prév 2024	Prév 2025	Total
64	SECRETARIAT D'ETAT CHARGE DES NOUVELLES VILLES ET DE L'HABITAT AUPRES DE LA PRESIDENCE DE LA REPUBLIQUE	69 172 870	356 741 256	559 958 155	489 998 333	1 475 870 614
650	NOUVELLES VILLES ET HABITAT	69 172 870	356 741 256	559 958 155	489 998 333	1 475 870 614
072	Administration et Coordination	8 762 648	7 661 892	9 583 535	11 018 452	37 026 527
00	Budget Général	8 762 648	7 661 892	9 583 535	11 018 452	37 026 527
2	OPERATIONS COURANTES - SOLDES	1 442 653	849 897	924 000	1 154 000	4 370 550
	Financement Intérieur	1 442 653	849 897	924 000	1 154 000	4 370 550
	10 RPI	1 442 653	849 897	924 000	1 154 000	4 370 550
	Indemnités	1 442 653	849 897	924 000	1 154 000	4 370 550
3	OPERATIONS COURANTES - HORS SOLDES	7 319 995	6 811 995	8 659 535	9 864 452	32 655 977
	Financement Intérieur	7 319 995	6 811 995	8 659 535	9 864 452	32 655 977
	10 RPI	7 319 995	6 811 995	8 659 535	9 864 452	32 655 977
	Indemnités	2 154 600	2 154 600	2 805 794	3 158 463	10 273 457
	Biens et Services	3 313 594	2 973 594	3 715 343	4 296 453	14 298 984
	Transferts	1 851 801	1 683 801	2 138 398	2 409 536	8 083 536
219	Nouvelles Villes et Logements	60 410 222	349 079 364	550 374 620	478 979 881	1 438 844 087
00	Budget Général	60 410 222	349 079 364	550 374 620	478 979 881	1 438 844 087
3	OPERATIONS COURANTES - HORS SOLDES	0	508 000	638 168	731 665	1 877 833
	Financement Intérieur	0	508 000	638 168	731 665	1 877 833
	10 RPI	0	508 000	638 168	731 665	1 877 833
	Biens et Services	0	340 000	424 811	491 255	1 256 066
	Transferts	0	168 000	213 357	240 410	621 767
5	OPERATIONS D' INVESTISSEMENT	60 410 222	348 571 364	549 736 452	478 248 216	1 436 966 254
	Financement Intérieur	11 224 000	200 000 000	15 000 000	16 500 000	242 724 000
	10 RPI	11 224 000	200 000 000	15 000 000	16 500 000	242 724 000
	Biens et Services	11 224 000	200 000 000	15 000 000	16 500 000	242 724 000
	Financement Extérieur	1 000 000	1 000 000	0	0	2 000 000
	60 SUB	1 000 000	1 000 000	0	0	2 000 000
	Biens et Services	1 000 000	1 000 000	0	0	2 000 000
	Financement Extérieur	48 186 222	147 571 364	534 736 452	461 748 216	1 192 242 254
	70 EE	48 186 222	147 571 364	534 736 452	461 748 216	1 192 242 254
	Biens et Services	48 186 222	147 571 364	534 736 452	461 748 216	1 192 242 254

Prévision Dépenses - En Milliers d'Ariary

Ministère/Institution-Mission-Programme		LF 2022	LF 2023	Prév 2024	Prév 2025	Total
13	SECRETARIAT D'ETAT AUPRES DU MINISTRE DE LA DEFENSE NATIONALE CHARGE DE LA GENDARMERIE NATIONALE	353 982 391	407 377 863	504 226 011	505 551 251	1 771 137 516
130	GENDARMERIE NATIONALE	353 982 391	407 377 863	504 226 011	505 551 251	1 771 137 516
009	Administration et Coordination	338 515 335	392 014 233	484 828 985	483 278 176	1 698 636 729
00	Budget Général	338 515 335	392 014 233	484 828 985	483 278 176	1 698 636 729
2	OPERATIONS COURANTES - SOLDES	325 556 097	379 823 245	458 279 157	451 320 907	1 614 979 406
	Financement Intérieur	325 556 097	379 823 245	458 279 157	451 320 907	1 614 979 406
	10 RPI	325 556 097	379 823 245	458 279 157	451 320 907	1 614 979 406
	Indemnités	325 556 097	379 823 245	458 279 157	451 320 907	1 614 979 406
3	OPERATIONS COURANTES - HORS SOLDES	8 939 645	9 089 405	11 417 134	13 152 030	42 598 214
	Financement Intérieur	8 939 645	9 089 405	11 417 134	13 152 030	42 598 214
	10 RPI	8 939 645	9 089 405	11 417 134	13 152 030	42 598 214
	Transferts	206 725	229 725	291 748	328 738	1 056 936
	Indemnités	1 009 365	1 055 200	1 374 117	1 546 835	4 985 517
	Biens et Services	7 723 555	7 804 480	9 751 269	11 276 457	36 555 761
5	OPERATIONS D' INVESTISSEMENT	4 019 593	3 101 583	15 132 694	18 805 239	41 059 109
	Financement Intérieur	4 019 593	3 101 583	15 132 694	18 805 239	41 059 109
	10 RPI	4 019 593	3 101 583	15 132 694	18 805 239	41 059 109
	Biens et Services	4 019 593	3 101 583	15 132 694	18 805 239	41 059 109
108	Intervention spéciale et/ou mixte	4 683 300	4 832 000	6 068 905	6 993 808	22 578 013
00	Budget Général	4 683 300	4 832 000	6 068 905	6 993 808	22 578 013
3	OPERATIONS COURANTES - HORS SOLDES	4 683 300	4 832 000	6 068 905	6 993 808	22 578 013
	Financement Intérieur	4 683 300	4 832 000	6 068 905	6 993 808	22 578 013
	10 RPI	4 683 300	4 832 000	6 068 905	6 993 808	22 578 013
	Biens et Services	4 067 700	4 222 500	5 275 773	6 100 960	19 666 933
	Transferts	24 000	18 000	22 860	25 758	90 618
	Indemnités	591 600	591 500	770 272	867 090	2 820 462
121	SECURITE ET ORDRE PUBLICS	8 960 594	8 754 280	11 043 629	12 686 657	41 445 160
00	Budget Général	8 925 148	8 672 500	10 941 275	12 568 382	41 107 305
3	OPERATIONS COURANTES - HORS SOLDES	8 925 148	8 672 500	10 941 275	12 568 382	41 107 305
	Financement Intérieur	8 925 148	8 672 500	10 941 275	12 568 382	41 107 305
	10 RPI	8 925 148	8 672 500	10 941 275	12 568 382	41 107 305
	Indemnités	1 924 725	1 922 700	2 503 807	2 818 516	9 169 748
	Biens et Services	6 785 425	6 556 800	8 192 358	9 473 683	31 008 266
	Transferts	214 998	193 000	245 110	276 183	929 291
02	Compte particulier du Trésor	35 446	81 780	102 354	118 275	337 855
3	OPERATIONS COURANTES - HORS SOLDES	35 446	81 780	102 354	118 275	337 855
	Financement Intérieur	35 446	81 780	102 354	118 275	337 855
	10 RPI	35 446	81 780	102 354	118 275	337 855
	Biens et Services	33 661	77 650	97 020	112 196	320 527
	Indemnités	1 785	4 130	5 334	6 079	17 328
125	Formation	1 823 162	1 777 350	2 284 492	2 592 610	8 477 614
00	Budget Général	1 823 162	1 777 350	2 284 492	2 592 610	8 477 614
3	OPERATIONS COURANTES - HORS SOLDES	1 823 162	1 777 350	2 284 492	2 592 610	8 477 614
	Financement Intérieur	1 823 162	1 777 350	2 284 492	2 592 610	8 477 614
	10 RPI	1 823 162	1 777 350	2 284 492	2 592 610	8 477 614
	Indemnités	1 236 960	1 193 250	1 553 891	1 749 206	5 733 307
	Transferts	34 002	39 000	49 530	55 809	178 341
	Biens et Services	552 200	545 100	681 071	787 595	2 565 966

Prévision Dépenses - En Milliers d'Ariary

Ministère/Institution-Mission-Programme		LFR 2022	LFI 2023	Prév 2024	Prév 2025	Total
91	HAUT CONSEIL POUR LA DEFENSE DE LA DEMOCRATIE ET DE L'ETAT DE DROIT	2 105 290	2 105 290	2 673 682	3 012 691	9 896 953
910	Démocratie et Bonne Gouvernance	2 105 290	2 105 290	2 673 682	3 012 691	9 896 953
832	Démocratie	2 105 290	2 105 290	2 673 682	3 012 691	9 896 953
00	Budget Général	2 105 290	2 105 290	2 673 682	3 012 691	9 896 953
	3 OPERATIONS COURANTES - HORS SOLDES	2 105 290	2 105 290	2 673 682	3 012 691	9 896 953
	Financement Intérieur	2 105 290	2 105 290	2 673 682	3 012 691	9 896 953
	10 RPI	2 105 290	2 105 290	2 673 682	3 012 691	9 896 953
	Transferts	2 105 290	2 105 290	2 673 682	3 012 691	9 896 953

Prévision Dépenses - En Milliers d'Ariary

Ministère/Institution-Mission-Programme		LFR 2022	LFI 2023	Prév 2024	Prév 2025	Total
92	COMMISSION NATIONALE INDEPENDANTE DES DROITS DE L'HOMME	2 107 711	2 107 711	2 676 757	3 016 156	9 908 335
920	Droits de l'Homme	2 107 711	2 107 711	2 676 757	3 016 156	9 908 335
069	Administration et Coordination	1 507 711	1 507 711	1 914 767	2 157 550	7 087 739
00	Budget Général	1 507 711	1 507 711	1 914 767	2 157 550	7 087 739
3	OPERATIONS COURANTES - HORS SOLDES	1 507 711	1 507 711	1 914 767	2 157 550	7 087 739
	Financement Intérieur	1 507 711	1 507 711	1 914 767	2 157 550	7 087 739
	10 RPI	1 507 711	1 507 711	1 914 767	2 157 550	7 087 739
	Transferts	1 507 711	1 507 711	1 914 767	2 157 550	7 087 739
834	Promotion et protection des Droits de l'Homme	600 000	600 000	761 990	858 606	2 820 596
00	Budget Général	600 000	600 000	761 990	858 606	2 820 596
3	OPERATIONS COURANTES - HORS SOLDES	600 000	600 000	761 990	858 606	2 820 596
	Financement Intérieur	600 000	600 000	761 990	858 606	2 820 596
	10 RPI	600 000	600 000	761 990	858 606	2 820 596
	Transferts	600 000	600 000	761 990	858 606	2 820 596

Prévision Dépenses - En Milliers d'Ariary

Ministère/Institution-Mission-Programme		LFR 2022	LFI 2023	Prév 2024	Prév 2025	Total
93	HAUTE COUR DE JUSTICE	3 601 299	3 694 680	4 736 566	5 379 434	17 411 979
930	Haute Cour de Justice	3 601 299	3 694 680	4 736 566	5 379 434	17 411 979
070	Administration et Coordination	664 851	744 657	901 754	1 057 662	3 368 924
00	Budget Général	664 851	744 657	901 754	1 057 662	3 368 924
	2 OPERATIONS COURANTES - SOLDES	169 924	263 305	287 000	357 000	1 077 229
	Financement Intérieur	169 924	263 305	287 000	357 000	1 077 229
	10 RPI	169 924	263 305	287 000	357 000	1 077 229
	Indemnités	169 924	263 305	287 000	357 000	1 077 229
	3 OPERATIONS COURANTES - HORS SOLDES	494 927	481 352	614 754	700 662	2 291 695
	Financement Intérieur	494 927	481 352	614 754	700 662	2 291 695
	10 RPI	494 927	481 352	614 754	700 662	2 291 695
	Biens et Services	246 360	224 785	280 855	324 786	1 076 786
	Indemnités	242 000	250 000	325 559	366 479	1 184 038
	Transferts	6 567	6 567	8 340	9 397	30 871
835	Pouvoir Juridictionnel à l'endroit des Hautes Personnalités/Gouvernants	2 936 448	2 950 023	3 834 812	4 321 772	14 043 055
00	Budget Général	2 936 448	2 950 023	3 834 812	4 321 772	14 043 055
	3 OPERATIONS COURANTES - HORS SOLDES	2 936 448	2 950 023	3 834 812	4 321 772	14 043 055
	Financement Intérieur	2 936 448	2 950 023	3 834 812	4 321 772	14 043 055
	10 RPI	2 936 448	2 950 023	3 834 812	4 321 772	14 043 055
	Biens et Services	107 448	129 023	161 208	186 422	584 101
	Indemnités	2 829 000	2 821 000	3 673 604	4 135 350	13 458 954

Total général

19 340 419 879

21 791 028 483

24 449 093 942

26 559 737 813

92 140 280 117

ANNEXE 5

**RECETTES
PAR SERVICE**

Prévision Recettes par service - En Milliers d'Ariary

Ministère/Institution-Mission-Programme	LFR 2022	LFI 2023	Prév 2024	Prév 2025	Total
01 PRESIDENCE DE LA REPUBLIQUE	16 770 000	17 337 000	9 073 000	0	43 180 000
010 PRESIDENCE DE LA REPUBLIQUE	16 770 000	17 337 000	9 073 000	0	43 180 000
138 Appui à la gouvernance et à l'Etat de droit	6 872 000	7 202 000	3 073 000	0	17 147 000
00 Budget Général	6 872 000	7 202 000	3 073 000	0	17 147 000
00-01-0-100-00000 SECRETARIAT GENERAL DE LA PRESIDENCE	3 875 000	4 129 000	0	0	8 004 000
00-01-0-4H0-00000 COORDINATION GENERALE DU PROGRAMME DE REFORMES POUR L'EFFICACITE DE L'ADMINISTRATION (PREA)	2 997 000	3 073 000	3 073 000	0	9 143 000
620 Appui au développement social et économique	9 898 000	10 135 000	6 000 000	0	26 033 000
00 Budget Général	9 898 000	10 135 000	6 000 000	0	26 033 000
00-01-0-4C0-00000 CONSEIL NATIONAL DE LUTTE CONTRE LE SIDA (CNLS)	9 898 000	10 135 000	6 000 000	0	26 033 000

Prévision Recettes par service - En Milliers d'Ariary

Ministère/Institution-Mission-Programme		LFR 2022	LFI 2023	Prév 2024	Prév 2025	Total
05	PRIMATURE	82 245 000	149 125 726	78 924 000	0	310 294 726
050	PRIMATURE	82 245 000	149 125 726	78 924 000	0	310 294 726
827	Appui au développement	82 245 000	149 125 726	78 924 000	0	310 294 726
00	Budget Général	82 245 000	149 125 726	78 924 000	0	310 294 726
00-05-0-402-00000	FONDS D'INTERVENTION POUR LE DEVELOPPEMENT PHASE IV (FID IV)	20 028 000	106 621 500	45 891 000	0	172 540 500
00-05-0-403-00000	OFFICE NATIONAL DE NUTRITION-PROGRAMME DE NUTRITION COMMUNAUTAIRE (EX.SEECALINE)	56 741 000	36 274 510	33 033 000	0	126 048 510
00-05-0-407-00000	CELLULE DE PREVENTION ET GESTION DES URGENCES	5 476 000	6 229 716	0	0	11 705 716

Prévision Recettes par service - En Milliers d'Ariary

Ministère/Institution-Mission-Programme	LFR 2022	LFI 2023	Prév 2024	Prév 2025	Total
12 MINISTÈRE DE LA DÉFENSE NATIONALE	329 135	329 135	586 720	624 662	1 869 652
122 DEFENSE ET SECURITE	329 135	329 135	586 720	624 662	1 869 652
103 Pilotage de la politique de défense	329 135	329 135	586 720	624 662	1 869 652
00 Budget Général	329 135	329 135	339 236	377 178	1 374 684
00-12-C-B43-00000 SERVICE DE LA LOGISTIQUE ET DES DOMAINES / PATRIMOINE MILITAIRE	266 404	266 404	274 580	305 290	1 112 678
00-12-C-C30-00000 DIRECTION DE LA DEFENSE / SECURISATION MARITIME	62 731	62 731	64 656	71 888	262 006
02 Compte particulier du Trésor	0	0	247 484	247 484	494 968
02-12-0-B43-00000 SERVICE DE LA LOGISTIQUE ET DES DOMAINES / PATRIMOINE MILITAIRE	0	0	146 984	146 984	293 968
02-12-0-C30-00000 DIRECTION DE LA DEFENSE / SECURISATION MARITIME	0	0	100 500	100 500	201 000

Prévision Recettes par service - En Milliers d'Ariary

Ministère/Institution-Mission-Programme		LFR 2022	LFI 2023	Prév 2024	Prév 2025	Total
11	MINISTÈRE DES AFFAIRES ETRANGÈRES	0	8 000 000	0	0	8 000 000
110	AFFAIRES ETRANGERES	0	8 000 000	0	0	8 000 000
006	Administration et Coordination	0	8 000 000	0	0	8 000 000
00	Budget Général	0	8 000 000	0	0	8 000 000
00-11-0-1D0-00000	DIRECTION DES AFFAIRES FINANCIERES (DAF)	0	8 000 000	0	0	8 000 000

Prévision Recettes par service - En Milliers d'Ariary

Ministère/Institution-Mission-Programme		LF 2022	LF 2023	Prév 2024	Prév 2025	Total
16	MINISTÈRE DE LA JUSTICE	13 124 035	14 319 700	8 171 700	129 700	35 745 135
160	JUSTICE	13 124 035	14 319 700	8 171 700	129 700	35 745 135
012	Administration et Coordination	13 000 000	14 190 000	8 042 000	0	35 232 000
00	Budget Général	13 000 000	14 190 000	8 042 000	0	35 232 000
	00-16-0-100-00000 SECRETARIAT GENERAL	7 000 000	4 537 650	8 042 000	0	19 579 650
	00-16-0-400-00000 DIRECTION GENERALE DES PROGRAMMES ET DES RESSOURCES	6 000 000	9 652 350	0	0	15 652 350
111	Administration judiciaire	109 475	115 140	115 140	115 140	454 895
02	Compte particulier du Trésor	109 475	115 140	115 140	115 140	454 895
	02-16-0-033-00000 COUR DE CASSATION ANTANANARIVO	0	3 640	3 640	3 640	10 920
	02-16-1-040-10101 COUR D'APPEL ANTANANARIVO	7 350	7 350	7 350	7 350	29 400
	02-16-1-040-20101 COUR D'APPEL ANTSIRANANA	3 640	3 640	3 640	3 640	14 560
	02-16-1-040-30101 COUR D'APPEL FIANARANTSOA	3 640	3 640	3 640	3 640	14 560
	02-16-1-040-40101 COUR D'APPEL MAHAJANGA	3 640	3 640	3 640	3 640	14 560
	02-16-1-040-50101 COUR D'APPEL TOAMASINA	3 640	3 640	3 640	3 640	14 560
	02-16-1-040-60101 COUR D'APPEL TOLIARA	3 640	3 640	3 640	3 640	14 560
	02-16-3-050-10101 TRIBUNAL PREMIERE INSTANCE ANTANANARIVO	14 500	14 500	14 500	14 500	58 000
	02-16-3-050-10301 TRIBUNAL PREMIERE INSTANCE ANTANANARIVO AVARADRANO	2 625	0	0	0	2 625
	02-16-3-050-10803 TRIBUNAL PREMIERE INSTANCE ANKAZOBE	2 625	2 623	2 623	2 623	10 494
	02-16-3-050-11001 TRIBUNAL PREMIERE INSTANCE ANTSIRABE	11 600	12 600	12 600	12 600	49 400
	02-16-3-050-11707 TRIBUNAL PREMIERE INSTANCE MIARINARIVO	2 625	2 623	2 623	2 623	10 494
	02-16-3-050-11917 TRIBUNAL PREMIERE INSTANCE TSIROANOMANDIDY	2 625	2 623	2 623	2 623	10 494
	02-16-3-050-20101 TRIBUNAL PREMIERE INSTANCE ANTSIRANANA	3 640	3 640	3 640	3 640	14 560
	02-16-3-050-20606 TRIBUNAL PREMIERE INSTANCE ANTALAHA	2 625	2 623	2 623	2 623	10 494
	02-16-3-050-20705 TRIBUNAL PREMIERE INSTANCE NOSY BE	2 625	2 623	2 623	2 623	10 494
	02-16-3-050-30101 TRIBUNAL PREMIERE INSTANCE FIANARANTSOA	3 640	3 640	3 640	3 640	14 560
	02-16-3-050-30606 TRIBUNAL PREMIERE INSTANCE AMBOSITRA	2 625	3 048	3 048	3 048	11 769
	02-16-3-050-31307 TRIBUNAL PREMIERE INSTANCE IHOSY	0	2 649	2 649	2 649	7 947
	02-16-3-050-31623 TRIBUNAL PREMIERE INSTANCE MANAKARA	2 625	2 623	2 623	2 623	10 494
	02-16-3-050-40711 TRIBUNAL PREMIERE INSTANCE ANTSOHIHY	2 625	2 623	2 623	2 623	10 494
	02-16-3-050-41210 TRIBUNAL PREMIERE INSTANCE MAEVATANANA	5 500	6 100	6 100	6 100	23 800
	02-16-3-050-50302 TRIBUNAL PREMIERE INSTANCE AMBATONDRAZAKA	2 625	2 623	2 623	2 623	10 494
	02-16-3-050-50905 TRIBUNAL PREMIERE INSTANCE FENERIVE-EST	2 625	2 623	2 623	2 623	10 494
	02-16-3-050-61424 TRIBUNAL PREMIERE INSTANCE TOLAGNARO	2 625	2 623	2 623	2 623	10 494
	02-16-3-050-61905 TRIBUNAL PREMIERE INSTANCE MORONDAVA	2 625	2 623	2 623	2 623	10 494
	02-16-4-401-40101 TRIBUNAL PREMIERE INSTANCE MAHAJANGA	3 640	3 640	3 640	3 640	14 560
	02-16-4-501-50101 TRIBUNAL PREMIERE INSTANCE TOAMASINA	3 640	3 640	3 640	3 640	14 560
	02-16-4-601-60101 TRIBUNAL PREMIERE INSTANCE TOLIARA	3 640	3 640	3 640	3 640	14 560
140	Répression des actes de corruption	14 560	14 560	14 560	14 560	58 240
02	Compte particulier du Trésor	14 560	14 560	14 560	14 560	58 240
	02-16-0-900-00000 Direction de Coordination Nationale des Poles Anti-Corruption	14 560	14 560	14 560	14 560	58 240

Prévision Recettes par service - En Milliers d'Ariary

Ministère/Institution-Mission-Programme	LFR 2022	LFI 2023	Prév 2024	Prév 2025	Total
14 MINISTÈRE DE L'INTÉRIEUR ET DE LA DÉCENTRALISATION	291 798 000	532 982 520	290 652 088	54 959 981	1 170 392 589
142 ADMINISTRATION DU TERRITOIRE ET DECENTRALISATION	291 798 000	532 982 520	290 652 088	54 959 981	1 170 392 589
063 Administration et Coordination	7 800 000	11 800 000	11 800 000	0	31 400 000
00 Budget Général	7 800 000	11 800 000	11 800 000	0	31 400 000
00-14-0-410-00000 DIRECTION DES AFFAIRES FINANCIERES	7 800 000	11 800 000	11 800 000	0	31 400 000
133 Administration Territoriale	29 000 000	6 500 000	29 890 088	33 232 981	98 623 069
00 Budget Général	29 000 000	6 500 000	29 890 088	33 232 981	98 623 069
00-14-C-310-00000 DIRECTION DE L'ADMINISTRATION DU TERRITOIRE / CARTE GRISE SECURISEE	14 000 000	0	14 429 698	16 043 508	44 473 206
00-14-C-31A-00000 DIRECTION DE L'ADMINISTRATION DU TERRITOIRE / PERMIS DE CONDUIRE	9 000 000	0	9 276 234	10 313 684	28 589 918
00-14-C-340-00000 DIRECTION DE L'IMMIGRATION ET EMIGRATION / MISE EN PLACE D'UN SYSTEME BIOMETRIQUE DE CARTES DE RESIDENTS	6 000 000	2 500 000	6 184 156	6 875 789	21 559 945
00-14-C-3A0-00000 DIRECTION D'APPUI ET DE COORDINATION DES CENTRES IMMATRICULATEURS / PERMIS DE CONDUIRE	0	2 000 000	0	0	2 000 000
00-14-D-3A0-00000 DIRECTION D'APPUI ET DE COORDINATION DES CENTRES IMMATRICULATEURS / CARTE GRISE SECURISE	0	2 000 000	0	0	2 000 000
134 Décentralisation et Développement Local	254 998 000	514 682 520	248 962 000	21 727 000	1 040 369 520
00 Budget Général	254 998 000	514 682 520	248 962 000	21 727 000	1 040 369 520
00-14-0-800-00000 UNITE DE COORDINATION GENERALE DES PROJETS ET DES PARTENARIATS	12 812 500	10 812 500	0	0	23 625 000
00-17-0-600-00000 DIRECTION GENERALE DE LA DECENTRALISATION	241 185 500	495 839 010	240 931 000	9 557 000	987 512 510
00-17-0-620-00000 DIRECTION DES CONCOURS FINANCIERS DE L'ETAT (DCFE)	1 000 000	10	0	0	1 000 010
00-17-0-650-00000 DIRECTION DE L'APPUI AUX COLLECTIVITES TERRITORIALES DECENTRALISEES	0	8 031 000	8 031 000	12 170 000	28 232 000

Prévision Recettes par service - En Milliers d'Ariary

Ministère/Institution-Mission-Programme	LF 2022	LF 2023	Prév 2024	Prév 2025	Total
21 MINISTERE DE L'ECONOMIE ET DES FINANCES	17 549 962 685	19 033 208 854	22 649 145 536	25 456 989 788	84 689 306 863
220 FINANCES ET BUDGET	17 549 962 685	19 033 208 854	22 649 145 536	25 456 989 788	84 689 306 863
013 Administration et Coordination	138 050 300	85 649 140	97 068 976	61 654 666	382 423 082
00 Budget Général	109 031 000	46 685 060	50 222 000	9 577 000	215 515 060
00-21-0-B00-00000 SECRETARIAT GENERAL	17 504 000	20 299 030	20 084 000	9 577 000	67 464 030
00-21-0-B40-00000 DIRECTION DE LA COORDINATION ET DU SUIVI DES REFORMES	283 000	10	0	0	283 010
00-21-0-B60-00000 BUREAU D'APPUI A LA COOPERATION EXTERIEURE	91 244 000	26 386 020	30 138 000	0	147 768 020
01 Budget annexe	29 019 300	38 964 080	46 846 976	52 077 666	166 908 022
01-21-0-110-00000 DIRECTION DE L'IMPRIMERIE NATIONALE	29 019 300	38 964 080	46 846 976	52 077 666	166 908 022
114 Gestion du Budget	200 000 000	30 000	0	0	200 030 000
00 Budget Général	0	30 000	0	0	30 000
00-23-0-230-00000 DIRECTION DU PATRIMOINE DE L'ETAT	0	25 000	0	0	25 000
00-23-2-F15-10101 SERVICE REGIONAL DU BUDGET ANALAMANGA	0	5 000	0	0	5 000
06 Dette Publique	200 000 000	0	0	0	200 000 000
06-23-0-209-00000 SERVICE D'APPUI INSTITUTIONNEL /OPERATION DE FINANCEMENT	200 000 000	0	0	0	200 000 000
115 Gestion Fiscale	3 860 635 400	4 801 096 200	5 866 266 100	7 163 295 800	21 691 293 500
00 Budget Général	3 848 585 400	4 786 163 200	5 854 216 100	7 151 245 800	21 640 210 500
00-23-0-660-00000 DIRECTION DES GRANDES ENTREPRISES	3 341 026 400	4 032 898 100	4 907 625 600	5 994 932 300	18 276 482 400
00-23-2-150-10101 DIRECTION REGIONALE DES IMPÔTS ANALAMANGA	352 513 200	497 196 700	624 805 900	763 234 700	2 237 750 500
00-23-2-170-11707 DIRECTION REGIONALE DES IMPOTS ITASY	4 088 800	6 399 900	8 042 100	9 823 900	28 354 700
00-23-2-180-11001 DIRECTION REGIONALE DES IMPÔTS VAKINANKARATRA	14 780 000	22 645 800	28 457 500	34 762 500	100 645 800
00-23-2-230-20101 DIRECTION REGIONALE DES IMPÔTS DIANA	16 909 100	27 291 800	34 296 100	41 894 700	120 391 700
00-23-2-240-20824 DIRECTION REGIONALE DES IMPÔTS SAVA	15 588 200	27 897 100	35 056 700	42 823 800	121 365 800
00-23-2-360-30101 DIRECTION REGIONALE DES IMPÔTS HAUTE MATSIATRA	11 168 600	17 055 500	21 432 500	26 181 000	75 837 600
00-23-2-400-31623 DIRECTION REGIONALE DES IMPÔTS VATOVAVY FITOVINANY	3 306 200	5 192 900	6 525 200	7 971 100	22 995 400
00-23-2-450-40101 DIRECTION REGIONALE DES IMPÔTS BOENY	13 715 800	20 321 100	25 536 200	31 193 900	90 767 000
00-23-2-480-40711 DIRECTION REGIONALE DES IMPÔTS SOFIA	2 497 200	3 886 800	4 884 000	5 966 200	17 234 200
00-23-2-540-50101 DIRECTION REGIONALE DES IMPÔTS ATSIANANA	48 725 900	88 206 000	110 844 200	135 402 600	383 178 700
00-23-2-560-50302 DIRECTION REGIONALE DES IMPOTS ALAOTRA MANGORO	3 846 100	6 410 200	8 055 000	9 839 700	28 151 000
00-23-2-650-60101 DIRECTION REGIONALE DES IMPÔTS ATSIMO ANDREFANA	12 548 700	17 808 100	22 378 300	27 336 200	80 071 300
00-23-2-670-61905 DIRECTION REGIONALE DES IMPOTS MENABE	1 625 000	2 541 400	3 193 200	3 900 800	11 260 400
00-23-2-680-61424 DIRECTION REGIONALE DES IMPÔTS ANOSY	6 246 200	10 411 800	13 083 600	15 982 400	45 724 000
02 Compte particulier du Trésor	12 050 000	14 933 000	12 050 000	12 050 000	51 083 000
02-23-0-630-00000 DIRECTION DE LA PROGRAMMATION DES RESSOURCES	6 325 000	8 440 000	6 325 000	6 325 000	27 415 000
02-23-0-631-00000 SERVICE ADMINISTRATIF ET FINANCIER	5 725 000	6 493 000	5 725 000	5 725 000	23 668 000
116 Douanes	3 417 959 400	4 265 752 700	4 939 341 140	5 639 741 140	18 262 794 380
00 Budget Général	3 394 200 000	4 236 100 000	4 917 900 000	5 618 300 000	18 166 500 000
00-23-5-101-10101 RECETTES DES DOUANES ANTANANARIVO	207 358 842	291 609 026	265 396 502	348 944 371	1 113 308 741
00-23-5-105-10518 RECETTES DES DOUANES IVATO - AEROPORT	55 590 318	108 758 525	111 470 169	146 561 417	422 380 429
00-23-5-105-10519 RECETTES DES DOUANES MAMORY IVATO	51 622 208	59 594 430	65 040 883	85 516 010	261 773 531
00-23-5-110-11001 RECETTES DES DOUANES ANTSIRABE	22 169	51 800	125 834	165 447	365 250
00-23-5-201-20101 RECETTES DES DOUANES ANTSIRANANA	30 629 069	35 172 900	44 594 186	58 632 537	169 028 692
00-23-5-206-20606 RECETTES DES DOUANES ANTALAHA	1	1	1	1	4
00-23-5-207-20705 RECETTES DES DOUANES NOSY - BE	5 995 620	12 789 600	8 644 637	11 365 997	38 795 854
00-23-5-208-20824 RECETTES DES DOUANES SAMBAVA	16 435	66 600	74 164	97 510	254 709
00-23-5-209-20919 RECETTES DES DOUANES VOHEMAR	626 643	716 200	9 134 712	12 010 339	22 487 894
00-23-5-301-30101 RECETTES DES DOUANES FIANARANTSOA	339 508	1 896 500	1 552 341	2 041 027	5 829 376
00-23-5-316-31623 RECETTES DES DOUANES MANAKARA	1	1	1	1	4
00-23-5-317-31715 RECETTES DES DOUANES MANANJARY	1	1	1	1	4
00-23-5-401-40101 RECETTES DES DOUANES MAHAJANGA	63 514 107	100 363 287	121 789 914	160 129 402	445 796 710

Prévision Recettes par service - En Milliers d'Ariary

Ministère/Institution-Mission-Programme		LFR 2022	LFI 2023	Prév 2024	Prév 2025	Total
00-23-5-501-50101	RECETTES DES DOUANES TAMATAVE - PORT	1 831 775 617	2 318 665 160	3 132 932 833	3 271 422 421	10 554 796 031
00-23-5-502-50216	RECETTES DES DOUANES TAMATAVE - PETROLE	1 088 068 599	1 190 398 975	1 058 024 141	1 391 090 883	4 727 582 598
00-23-5-503-50216	RECETTES DES DOUANES TAMATAVE SHERRIT	5 058 938	6 628 201	3 266 530	4 294 846	19 248 515
00-23-5-515-51501	RECETTES DES DOUANES SAINTE MARIE	1	1	2	3	7
00-23-5-601-60101	RECETTES DES DOUANES TOLIARA	30 073 493	51 287 500	61 612 409	81 008 066	223 981 468
00-23-5-614-61424	RECETTES DES DOUANES TAOLAGNARO	23 508 429	58 101 291	34 240 739	45 019 719	160 870 178
00-23-5-619-61905	RECETTES DES DOUANES MORONDAVA	1	1	1	2	5
02	Compte particulier du Trésor	23 759 400	29 652 700	21 441 140	21 441 140	96 294 380
02-23-0-320-00000	DIRECTION DES STATISTIQUES ET DE LA COMPTABILITE	23 759 400	29 652 700	21 441 140	21 441 140	96 294 380
117	Trésor	9 022 117 585	8 820 239 814	10 686 159 320	11 531 988 182	40 060 504 901
00	Budget Général	140 042 461	112 684 225	128 909 907	142 506 140	524 142 733
00-21-0-201-00000	SERVICE ADMINISTRATIF ET FINANCIER - D G T	0	5 614 000	0	0	5 614 000
00-21-0-230-00000	DIRECTION DE LA DETTE PUBLIQUE	6 166 009	141 038	6 332 070	7 040 245	19 679 362
00-21-0-250-00000	DIRECTION DES OPERATIONS FINANCIERES	2 290 000	859 000	0	0	3 149 000
00-21-0-253-00000	SERVICE DE LA PARTICIPATION FINANCIERE DE L'ETAT	90 985 252	84 669 840	122 577 837	135 465 895	433 698 824
00-21-R-230-00000	DIRECTION DE LA DETTE PUBLIQUE/ OPERATION DE REGULARISATION	0	11 400 347	0	0	11 400 347
00-21-R-253-00000	SERVICE DE LA PARTICIPATION FINANCIERE DE L'ETAT/ OPERATION DE REGULARISATION	40 601 200	10 000 000	0	0	50 601 200
02	Compte particulier du Trésor	14 810 473	47 633 387	16 322 394	16 322 394	95 088 648
02-21-0-201-00000	SERVICE ADMINISTRATIF ET FINANCIER - DGT	13 391 874	9 537 256	15 322 394	15 322 394	53 573 918
02-21-0-230-00000	DDP / C P T	418 599	419 784	0	0	838 383
02-21-C-253-00000	SERVICE DE LA PARTICIPATION FINANCIERE DE L'ETAT/C-A-S OPERATIONS LIEES A LA PRIVATISATION	1 000 000	1 000 000	1 000 000	1 000 000	4 000 000
02-21-R-230-00000	DIRECTION DE LA DETTE PUBLIQUE (CPT)/ OPERATION DE REGULARISATION	0	36 676 347	0	0	36 676 347
05	Fonds de Contrevaieur	2 520 556	380 640	0	0	2 901 196
05-21-0-22D-00000	AGENCE COMPTABLE DES AIDES ET DES FONDS DE CONTRE- VALEUR	2 520 556	380 640	0	0	2 901 196
06	Dettes Publiques	8 864 744 095	8 659 541 562	10 540 927 019	11 373 159 648	39 438 372 324
06-21-0-230-00000	DIRECTION DE LA DETTE PUBLIQUE /OPERATION DE FINANCEMENT	6 116 062 495	8 509 541 562	10 540 927 019	11 373 159 648	36 539 690 724
06-21-R-230-00000	DIRECTION DE LA DETTE PUBLIQUE (OPERATION DE FINANCEMENT)/ OPERATION DE REGULARISATION	2 748 681 600	150 000 000	0	0	2 898 681 600
130	Gestion Financière du Personnel de l'Etat	911 200 000	1 060 441 000	1 060 310 000	1 060 310 000	4 092 261 000
00	Budget Général	0	131 000	0	0	131 000
00-23-0-F40-00000	DIRECTION DE LA SOLDE ET DES PENSIONS	0	131 000	0	0	131 000
02	Compte particulier du Trésor	911 200 000	1 060 310 000	1 060 310 000	1 060 310 000	4 092 130 000
02-23-0-F40-00000	CRCM/CPR	911 200 000	1 060 310 000	1 060 310 000	1 060 310 000	4 092 130 000

Prévision Recettes par service - En Milliers d'Ariary

Ministère/Institution-Mission-Programme	LFR 2022	LFI 2023	Prév 2024	Prév 2025	Total
15 MINISTÈRE DE LA SÉCURITÉ PUBLIQUE	7 124 227	5 000 000	7 342 889	8 164 114	27 631 230
150 SECURITE PUBLIQUE	7 124 227	5 000 000	7 342 889	8 164 114	27 631 230
136 Surveillance du territoire et renseignements généraux	7 124 227	5 000 000	7 342 889	8 164 114	27 631 230
00 Budget Général	7 124 227	5 000 000	7 342 889	8 164 114	27 631 230
00-15-C-350-00000	7 124 227	5 000 000	7 342 889	8 164 114	27 631 230
DIRECTION DES RENSEIGNEMENTS ET DU CONTRÔLE DE L'IMMIGRATION ET DE L'EMIGRATION / PASSEPORTS ELECTRONIQUES					

Prévision Recettes par service - En Milliers d'Ariary

Ministère/Institution-Mission-Programme	LFR 2022	LFI 2023	Prév 2024	Prév 2025	Total
39 MINISTERE DE L'INDUSTRIALISATION, DU COMMERCE ET DE LA CONSOMMATION	63 779 937	16 403 795	13 872 242	9 356 469	103 412 443
340 INDUSTRIE	59 908 000	11 977 785	8 973 543	4 357 259	85 216 587
605 Industrie	59 908 000	11 977 785	8 973 543	4 357 259	85 216 587
00 Budget Général	59 908 000	11 977 785	8 973 543	4 357 259	85 216 587
00-39-0-F00-00000					
DIRECTION GENERALE DE L'INDUSTRIALISATION (DGI)	59 908 000	11 977 785	8 973 543	4 357 259	85 216 587
360 COMMERCE	3 871 937	4 426 010	4 898 699	4 999 210	18 195 856
614 Commerce Intérieur	871 937	426 000	898 699	999 210	3 195 846
00 Budget Général	871 937	426 000	898 699	999 210	3 195 846
00-39-0-E20-00000					
DIRECTION DE LA PROTECTION DES CONSOMMATEURS (DPC)	871 937	426 000	898 699	999 210	3 195 846
615 Commerce Extérieur	3 000 000	4 000 010	4 000 000	4 000 000	15 000 010
00 Budget Général	3 000 000	4 000 010	4 000 000	4 000 000	15 000 010
00-39-0-E30-00000					
DIRECTION DU COMMERCE EXTERIEUR (DCE)	3 000 000	4 000 010	4 000 000	4 000 000	15 000 010

Prévision Recettes par service - En Milliers d'Ariary

Ministère/Institution-Mission-Programme	LFR 2022	LFI 2023	Prév 2024	Prév 2025	Total
68 MINISTERE DE L'AMENAGEMENT DU TERRITOIRE ET DES SERVICES FONCIERS	27 326 203	26 480 020	12 132 003	4 165 003	70 103 229
460 DOMAINE ET SECURISATION FONCIERE	7 056 203	4 970 010	3	3	12 026 219
018 Administration et Coordination	3	2 970 000	3	3	2 970 009
00 Budget Général	3	2 970 000	3	3	2 970 009
00-46-0-D40-00000 DIRECTION DES SERVICES TOPOGRAPHIQUES (DST)	3	2 970 000	3	3	2 970 009
409 Domaine et sécurisation foncière	7 056 200	2 000 010	0	0	9 056 210
00 Budget Général	7 056 200	2 000 010	0	0	9 056 210
00-46-0-B90-00000 OBSERVATOIRE DU FONCIER (OF)	6 386 200	2 000 000	0	0	8 386 200
00-46-0-D20-00000 DIRECTION DES SERVICES FONCIERS DECENTRALISES (DSFD)	670 000	10	0	0	670 010
620 AMENAGEMENT DU TERRITOIRE	20 270 000	21 510 010	12 132 000	4 165 000	58 077 010
207 Aménagement et équipement des villes	20 270 000	21 510 010	12 132 000	4 165 000	58 077 010
00 Budget Général	20 270 000	21 510 010	12 132 000	4 165 000	58 077 010
00-62-0-K00-00000 DIRECTION GENERALE DE L'AMENAGEMENT DU TERRITOIRE ET DE L'EQUIPEMENT (DGATE)	2 300 000	2 300 000	1 157 000	0	5 757 000
00-62-0-K10-00000 DIRECTION DU DEVELOPPEMENT URBAIN DURABLE (DDUD)	17 970 000	19 210 010	10 975 000	4 165 000	52 320 010

Prévision Recettes par service - En Milliers d'Ariary

Ministère/Institution-Mission-Programme	LFR 2022	LFI 2023	Prév 2024	Prév 2025	Total
35 MINISTERE DU TOURISME	2 000 000	2 000 000	0	0	4 000 000
350 TOURISME	2 000 000	2 000 000	0	0	4 000 000
618 Administration, normalisation et formalisation du secteur tourisme	2 000 000	2 000 000	0	0	4 000 000
00 Budget Général	2 000 000	2 000 000	0	0	4 000 000
00-35-0-C00-00000 DIRECTION GÉNÉRALE DU TOURISME	2 000 000	2 000 000	0	0	4 000 000

Prévision Recettes par service - En Milliers d'Ariary

Ministère/Institution-Mission-Programme	LFR 2022	LFI 2023	Prév 2024	Prév 2025	Total
84 MINISTÈRE DE L'ENSEIGNEMENT SUPÉRIEUR ET DE LA RECHERCHE SCIENTIFIQUE	4 250 040	6 928 686	0	0	11 178 726
840 ENSEIGNEMENT SUPERIEUR	4 250 040	6 928 686	0	0	11 178 726
028 Administration et Coordination	1 786 181	4 939 798	0	0	6 725 979
02 Compte particulier du Trésor	1 786 181	4 939 798	0	0	6 725 979
02-84-0-030-00000 PERSONNE RESPONSABLE DE LA PASSATION DES MARCHES/CAS (PRMP)	0	77 398	0	0	77 398
02-84-0-031-00000 UNITE DE GESTION DE PASSATION DES MARCHES/CAS (UGPM)	0	69 000	0	0	69 000
02-84-0-100-00000 SECRETAIRE GENERAL /CAS	0	415 000	0	0	415 000
02-84-0-110-00000 DIRECTION DES AFFAIRES ADMINISTRATIVES ET FINANCIERES/CAS	0	52 256	0	0	52 256
02-84-0-180-00000 DIRECTION DE LA STATISTIQUE, DE LA PLANIFICATION ET DU SUIVI/CAS	65 000	0	0	0	65 000
02-84-0-1D0-00000 DIRECTION DE LA STATISTIQUE, DU SYSTEME D'INFORMATION ET DE LA PLANIFICATION/CAS	1 721 181	3 786 731	0	0	5 507 912
02-84-0-1E0-00000 DIRECTION DES REFORMES ET DE SUIVI- EVALUATION/CAS	0	539 413	0	0	539 413
310 Enseignement Supérieur	2 463 859	1 988 888	0	0	4 452 747
02 Compte particulier du Trésor	2 463 859	1 988 888	0	0	4 452 747
02-84-0-1E0-00000 DIRECTION DES REFORMES ET DE SUIVI- EVALUATION/CAS	433 452	0	0	0	433 452
02-84-0-200-00000 DIRECTION GENERALE DE L'ENSEIGNEMENT SUPERIEUR/CAS	1 100 060	1 038 060	0	0	2 138 120
02-84-0-220-00000 DIRECTION DE L'ACCREDITATION ET DE L'ASSURANCE QUALITE/CAS	464 557	485 038	0	0	949 595
02-84-0-240-00000 DIRECTION DE L'ENSEIGNEMENT SUPERIEUR/CAS	465 790	465 790	0	0	931 580

Prévision Recettes par service - En Milliers d'Ariary

Ministère/Institution-Mission-Programme	LF 2022	LF 2023	Prév 2024	Prév 2025	Total
44 MINISTERE DE L'ENVIRONNEMENT ET DU DEVELOPPEMENT DURABLE	68 611 261	73 825 431	57 318 082	91 931 715	291 686 489
440 ENVIRONNEMENT	68 611 261	73 825 431	57 318 082	91 931 715	291 686 489
017 Administration et Coordination	6 155 261	6 155 261	6 344 182	7 053 715	25 708 419
00 Budget Général	6 155 261	6 155 261	6 344 182	7 053 715	25 708 419
00-44-C-B10-00000	3 114 000	3 114 000	3 209 577	3 568 535	13 006 112
					BUREAU NATIONAL DES CHANGEMENTS CLIMATIQUES, DU CARBONE ET DE LA REDUCTION DES EMISSIONS DUES A LA DEFORESTATION ET DEGRADATION DES FORETS (BN-CCREDD+)
00-44-C-C00-00000	306 747	306 747	316 162	351 521	1 281 177
					DIRECTION GENERALE DE L'ENVIRONNEMENT ET DES FORETS (DGEF) / AFARB
00-44-C-C10-00000	479 620	479 620	494 341	549 628	2 003 209
					DIRECTION DE LA GESTION DES RESSOURCES NATURELLES RENOUVELABLES ET DES ECOSYSTEMES (DGRNE) / AFARB
00-44-C-C20-00000	100 000	100 000	103 069	114 596	417 665
					DIRECTION DE LA LUTTE CONTRE LES MENACES ENVIRONNEMENTALES ET DU CONTENTIEUX FORESTIER (DMECF) / AFARB
00-44-D-B50-11917	40 000	40 000	41 228	45 839	167 067
					DIRECTIONS INTER-REGIONALES DE L'ENVIRONNEMENT ET DU DEVELOPPEMENT DURABLE (DIREDD) BONGOLAVA / AFARB
00-44-D-B50-40101	142 000	142 000	146 358	162 727	593 085
					DIRECTIONS INTER-REGIONALES DE L'ENVIRONNEMENT ET DU DEVELOPPEMENT DURABLE (DIREDD) BOENY / AFARB
00-44-D-B50-61424	49 000	49 000	50 504	56 152	204 656
					DIRECTIONS INTER-REGIONALES DE L'ENVIRONNEMENT ET DU DEVELOPPEMENT DURABLE (DIREDD) ANOSY / AFARB
00-44-E-B50-10101	64 000	64 000	65 964	73 342	267 306
					DIRECTION REGIONALE DE L'ENVIRONNEMENT ET DU DEVELOPPEMENT DURABLE (DREDD) ANALAMANGA / AFARB
00-44-E-B50-11001	13 000	13 000	13 399	14 898	54 297
					DIRECTION REGIONALE DE L'ENVIRONNEMENT ET DU DEVELOPPEMENT DURABLE (DREDD) VAKINANKARATRA / AFARB
00-44-E-B50-20101	107 000	107 000	110 284	122 618	446 902
					DIRECTION REGIONALE DE L'ENVIRONNEMENT ET DU DEVELOPPEMENT DURABLE (DREDD) DIANA / AFARB
00-44-E-B50-20824	1 083 113	1 083 113	1 116 357	1 241 210	4 523 793
					DIRECTION REGIONALE DE L'ENVIRONNEMENT ET DU DEVELOPPEMENT DURABLE (DREDD) SAVA / AFARB
00-44-E-B50-30101	13 000	13 000	13 399	14 898	54 297
					DIRECTION REGIONALE DE L'ENVIRONNEMENT ET DU DEVELOPPEMENT DURABLE (DREDD) HAUTE MATSIATRA / AFARB
00-44-E-B50-30606	12 000	12 000	12 368	13 752	50 120
					DIRECTION REGIONALE DE L'ENVIRONNEMENT ET DU DEVELOPPEMENT DURABLE (DREDD) AMORONI MANIA / AFARB
00-44-E-B50-31307	12 000	12 000	12 368	13 752	50 120
					DIRECTION REGIONALE DE L'ENVIRONNEMENT ET DU DEVELOPPEMENT DURABLE (DREDD) IHOROMBE / AFARB
00-44-E-B50-31623	36 000	36 000	37 105	41 255	150 360
					DIRECTION REGIONALE DE L'ENVIRONNEMENT ET DU DEVELOPPEMENT DURABLE (DREDD) VATOVAVY FITOVINANY / AFARB
00-44-E-B50-40711	24 000	24 000	24 737	27 503	100 240
					DIRECTION REGIONALE DE L'ENVIRONNEMENT ET DU DEVELOPPEMENT DURABLE (DREDD) SOFIA / AFARB
00-44-E-B50-41312	38 000	38 000	39 166	43 547	158 713
					DIRECTION REGIONALE DE L'ENVIRONNEMENT ET DU DEVELOPPEMENT DURABLE (DREDD) MELAKY / AFARB
00-44-E-B50-50101	226 000	226 000	232 937	258 988	943 925
					DIRECTION REGIONALE DE L'ENVIRONNEMENT ET DU DEVELOPPEMENT DURABLE (DREDD) ATSIANANA / AFARB
00-44-E-B50-50302	114 000	114 000	117 499	130 640	476 139
					DIRECTION REGIONALE DE L'ENVIRONNEMENT ET DU DEVELOPPEMENT DURABLE (DREDD) ALAOTRA MANGORO / AFARB
00-44-E-B50-50905	51 000	51 000	52 565	58 444	213 009
					DIRECTION REGIONALE DE L'ENVIRONNEMENT ET DU DEVELOPPEMENT DURABLE (DREDD) ANALANJIROFO / AFARB
00-44-E-B50-60101	74 000	74 000	76 271	84 801	309 072
					DIRECTION REGIONALE DE L'ENVIRONNEMENT ET DU DEVELOPPEMENT DURABLE (DREDD) ATSIMO ANDREFANA / AFARB

Prévision Recettes par service - En Milliers d'Ariary

Ministère/Institution-Mission-Programme	LFR 2022	LFI 2023	Prév 2024	Prév 2025	Total
00-44-E-B50-61905	56 781	56 781	58 524	65 069	237 155
701 Gestion durable des ressources naturelles	62 456 000	67 670 170	50 973 900	84 878 000	265 978 070
00 Budget Général	54 656 000	49 554 930	43 173 900	77 078 000	224 462 830
00-44-0-B70-00000	937 000	20	0	0	937 020
00-44-0-B80-00000	9 000	10	0	0	9 010
00-44-0-F00-00000	35 830 000	39 060 900	39 060 900	77 078 000	191 029 800
00-44-0-F10-00000	6 880 000	7 162 000	4 113 000	0	18 155 000
00-44-2-B50-20101	11 000 000	3 332 000	0	0	14 332 000
02 Compte particulier du Trésor	7 800 000	18 115 240	7 800 000	7 800 000	41 515 240
02-44-0-B70-00000	7 800 000	18 115 240	7 800 000	7 800 000	41 515 240

Prévision Recettes par service - En Milliers d'Ariary

Ministère/Institution-Mission-Programme	LF 2022	LFI 2023	Prév 2024	Prév 2025	Total
81 MINISTERE DE L'EDUCATION NATIONALE	205 098 594	137 229 253	146 497 942	57 820 942	546 646 731
812 EDUCATION	205 098 594	137 229 253	146 497 942	57 820 942	546 646 731
067 Administration et coordination	15 542 446	18 997 667	21 992 460	21 992 460	78 525 033
02 Compte particulier du Trésor	15 542 446	18 997 667	21 992 460	21 992 460	78 525 033
02-81-0-011-00000	0	470 954	470 954	470 954	1 412 862
02-81-0-060-00000	0	68 000	68 000	68 000	204 000
02-81-0-080-00000	240 312	248 996	429 756	429 756	1 348 820
02-81-0-100-00000	1 157 679	1 508 424	2 224 940	2 224 940	7 115 983
02-81-0-110-00000	1 689 885	2 434 774	2 569 478	2 569 478	9 263 615
02-81-0-120-00000	1 049 446	705 279	1 526 125	1 526 125	4 806 975
02-81-0-130-00000	715 111	703 114	1 016 074	1 016 074	3 450 373
02-81-0-170-00000	436 947	0	436 947	436 947	1 310 841
02-81-0-180-00000	77 940	0	77 940	77 940	233 820
02-81-0-D00-00000	1 254 000	0	0	0	1 254 000
02-81-2-1A0-10101	253 370	454 802	471 522	471 522	1 651 216
02-81-2-1A0-11001	198 758	332 155	346 175	346 175	1 223 263
02-81-2-1A0-11707	119 045	392 558	406 578	406 578	1 324 759
02-81-2-1A0-11917	105 920	271 008	285 028	285 028	946 984
02-81-2-1A0-20101	198 220	271 318	285 338	285 338	1 040 214
02-81-2-1A0-20824	106 458	263 578	277 598	277 598	925 232
02-81-2-1A0-30101	236 870	489 395	503 415	503 415	1 733 095
02-81-2-1A0-30606	151 858	582 340	596 360	596 360	1 926 918
02-81-2-1A0-30914	171 520	673 486	687 506	687 506	2 220 018
02-81-2-1A0-31307	149 045	404 133	418 153	418 153	1 389 484
02-81-2-1A0-31623	149 420	0	14 020	14 020	177 460
02-81-2-1A0-40101	214 158	274 415	288 435	288 435	1 065 443
02-81-2-1A0-40711	220 133	307 856	321 876	321 876	1 171 741
02-81-2-1A0-41210	150 920	264 971	278 991	278 991	973 873
02-81-2-1A0-41312	275 870	302 286	316 306	316 306	1 210 768
02-81-2-1A0-50101	213 620	445 253	459 273	459 273	1 577 419
02-81-2-1A0-50302	172 650	275 344	289 344	289 344	1 026 682
02-81-2-1A0-50905	194 420	589 833	603 853	603 853	1 991 959
02-81-2-1A0-60101	321 083	373 121	390 141	390 141	1 474 486
02-81-2-1A0-60406	76 458	406 790	420 810	420 810	1 324 868
02-81-2-1A0-61424	106 458	263 578	277 598	277 598	925 232
02-81-2-1A0-61905	257 370	282 156	296 176	296 176	1 131 878
02-81-2-1B0-31623	0	469 243	469 243	469 243	1 407 729
02-81-2-1B0-31715	0	543 521	543 521	543 521	1 630 563
02-81-4-101-10101	7 742	5 366	5 366	5 366	23 840
02-81-4-102-10201	20 646	14 139	14 139	14 139	63 063
02-81-4-103-10301	46 453	31 689	31 689	31 689	141 520
02-81-4-104-10402	18 065	12 383	12 383	12 383	55 214
02-81-4-105-10503	30 969	21 161	21 161	21 161	94 452

Prévision Recettes par service - En Milliers d'Ariary

Ministère/Institution-Mission-Programme		LF 2022	LFI 2023	Prév 2024	Prév 2025	Total
02-81-4-106-10605	CISCO ANDRAMASINA	25 807	17 650	17 650	17 650	78 757
02-81-4-107-10707	CISCO ANJOZOROBE	41 291	28 179	28 179	28 179	125 828
02-81-4-108-10803	CISCO ANKAZOBE	46 453	31 689	31 689	31 689	141 520
02-81-4-109-10909	CISCO ANTANIFOTSY	20 646	14 139	14 139	14 139	63 063
02-81-4-110-11001	CISCO ANTSIRABE I	7 742	5 366	5 366	5 366	23 840
02-81-4-111-11101	CISCO ANTSIRABE II	20 646	14 139	14 139	14 139	63 063
02-81-4-112-11212	CISCO ARIVONIMAMO	33 549	22 913	22 913	22 913	102 288
02-81-4-113-11310	CISCO BETAFO	20 646	14 139	14 139	14 139	63 063
02-81-4-114-11404	CISCO FARATSIHO	15 484	10 630	10 630	10 630	47 374
02-81-4-115-11503	CISCO FENOARIVO-AFOVOANY	43 872	29 935	29 935	29 935	133 677
02-81-4-116-11615	CISCO MANJAKANDRIANA	36 130	24 669	24 669	24 669	110 137
02-81-4-117-11707	CISCO MIARINARIVO	30 969	21 161	21 161	21 161	94 452
02-81-4-118-11813	CISCO SOAVINANDRIANA	30 969	21 161	21 161	21 161	94 452
02-81-4-119-11917	CISCO TSIROANOMANDIDY	59 356	40 462	40 462	40 462	180 742
02-81-4-120-12001	CISCO MANDOTO	18 065	12 383	12 383	12 383	55 214
02-81-4-201-20101	CISCO ANTSIRANANA I	7 742	5 366	5 366	5 366	23 840
02-81-4-202-20201	CISCO ANTSIRANANA II	28 388	19 405	19 405	19 405	86 603
02-81-4-203-20302	CISCO AMBANJA	30 969	21 161	21 161	21 161	94 452
02-81-4-204-20404	CISCO AMBILOBE	30 969	21 161	21 161	21 161	94 452
02-81-4-205-20504	CISCO ANDAPA	20 646	14 139	14 139	14 139	63 063
02-81-4-206-20606	CISCO ANTALAHA	28 388	19 405	19 405	19 405	86 603
02-81-4-207-20705	CISCO NOSY BE	7 742	5 366	5 366	5 366	23 840
02-81-4-208-20824	CISCO SAMBAVA	30 969	21 161	21 161	21 161	94 452
02-81-4-209-20919	CISCO VOHEMAR	30 969	21 161	21 161	21 161	94 452
02-81-4-301-30101	CISCO FIANARANTSOA I	10 323	7 122	7 122	7 122	31 689
02-81-4-303-30301	CISCO AMBALAVAO	25 807	17 650	17 650	17 650	78 757
02-81-4-304-30401	CISCO AMBATOFINANDRAHANA	30 969	21 161	21 161	21 161	94 452
02-81-4-305-30503	CISCO AMBOHIMAHASOA	18 065	12 383	12 383	12 383	55 214
02-81-4-306-30606	CISCO AMBOSITRA	28 388	19 405	19 405	19 405	86 603
02-81-4-307-30703	CISCO BEFOTAKA	18 065	12 383	12 383	12 383	55 214
02-81-4-308-30804	CISCO FANDRIANA	25 807	17 650	17 650	17 650	78 757
02-81-4-309-30914	CISCO FARAFANGANA	33 549	22 913	22 913	22 913	102 288
02-81-4-310-31007	CISCO IKONGO	20 646	14 139	14 139	14 139	63 063
02-81-4-311-31102	CISCO IAKORA	12 904	8 874	8 874	8 874	39 526
02-81-4-312-31208	CISCO IFANADIANA	23 226	15 896	15 896	15 896	70 914
02-81-4-313-31307	CISCO IHOSY	38 711	26 423	26 423	26 423	117 980
02-81-4-314-31403	CISCO IKALAMAVONY	28 388	19 405	19 405	19 405	86 603
02-81-4-315-31502	CISCO IVOHIBE	15 484	10 630	10 630	10 630	47 374
02-81-4-316-31623	CISCO MANAKARA	33 549	22 913	22 913	22 913	102 288
02-81-4-317-31715	CISCO MANANJARY	33 549	22 913	22 913	22 913	102 288
02-81-4-318-31805	CISCO MIDONGY SUD	15 484	10 630	10 630	10 630	47 374
02-81-4-319-31907	CISCO NOSY VARIKA	30 969	21 161	21 161	21 161	94 452
02-81-4-320-32024	CISCO VANGAINDRANO	33 549	22 913	22 913	22 913	102 288
02-81-4-321-32115	CISCO VOHIPENO	20 646	14 139	14 139	14 139	63 063
02-81-4-322-32216	CISCO VONDROZO	23 226	15 896	15 896	15 896	70 914
02-81-4-323-32301	CISCO MANANDRIANA	15 484	10 630	10 630	10 630	47 374
02-81-4-324-32401	CISCO LALANGINA	18 065	12 383	12 383	12 383	55 214
02-81-4-325-32501	CISCO ISANDRA	18 065	12 383	12 383	12 383	55 214
02-81-4-326-32612	CISCO VOHIBATO	18 065	12 383	12 383	12 383	55 214
02-81-4-401-40101	CISCO MAHAJANGA I	7 742	5 366	5 366	5 366	23 840
02-81-4-402-40201	CISCO MAHAJANGA II	18 065	12 383	12 383	12 383	55 214
02-81-4-403-40301	CISCO AMBATO BOENI	23 226	15 896	15 896	15 896	70 914
02-81-4-404-40401	CISCO AMBATOMAINTY	33 549	22 913	22 913	22 913	102 288
02-81-4-405-40504	CISCO ANALALAVA	36 130	24 669	24 669	24 669	110 137
02-81-4-406-40601	CISCO ANTSALOVA	38 711	26 423	26 423	26 423	117 980
02-81-4-407-40711	CISCO ANTSOHIHY	20 646	14 139	14 139	14 139	63 063
02-81-4-408-40810	CISCO BEALANANA	30 969	21 161	21 161	21 161	94 452
02-81-4-409-40907	CISCO BEFANDRIANA NORD	33 549	22 913	22 913	22 913	102 288
02-81-4-410-41004	CISCO BESALAMPY	54 195	36 953	36 953	36 953	165 054
02-81-4-411-41104	CISCO KANDREHO	15 484	10 630	10 630	10 630	47 374

Prévision Recettes par service - En Milliers d'Ariary

Ministère/Institution-Mission-Programme		LF 2022	LF 2023	Prév 2024	Prév 2025	Total
02-81-4-412-41210	CISCO MAEVATANANA	38 711	26 423	26 423	26 423	117 980
02-81-4-413-41312	CISCO MAINTIRANO	56 776	38 709	38 709	38 709	172 903
02-81-4-414-41405	CISCO MAMPIKONY	23 226	15 896	15 896	15 896	70 914
02-81-4-415-41518	CISCO MANDRITSARA	46 453	31 689	31 689	31 689	141 520
02-81-4-416-41610	CISCO MAROVOAY	23 226	15 896	15 896	15 896	70 914
02-81-4-417-41707	CISCO MITSINJO	18 065	12 383	12 383	12 383	55 214
02-81-4-418-41803	CISCO MORAFENOBE	41 291	28 179	28 179	28 179	125 828
02-81-4-419-41910	CISCO PORT BERGE	30 969	21 161	21 161	21 161	94 452
02-81-4-420-42003	CISCO SOALALA	20 646	14 139	14 139	14 139	63 063
02-81-4-421-42112	CISCO TSARATANANA	33 549	22 913	22 913	22 913	102 288
02-81-4-501-50101	CISCO TOAMASINA I	7 742	5 366	5 366	5 366	23 840
02-81-4-502-50216	CISCO TOAMASINA II	28 388	19 405	19 405	19 405	86 603
02-81-4-503-50302	CISCO AMBATONDRAZAKA	28 388	19 405	19 405	19 405	86 603
02-81-4-504-50405	CISCO AMPARAFARAVOLA	30 969	21 161	21 161	21 161	94 452
02-81-4-505-50501	CISCO ANDILAMENA	25 807	17 650	17 650	17 650	78 757
02-81-4-506-50605	CISCO ANOSIBE AN'ALA	18 065	12 383	12 383	12 383	55 214
02-81-4-507-50701	CISCO ANTANAMBAO MANAMPOTSY	20 646	14 139	14 139	14 139	63 063
02-81-4-508-50815	CISCO VOHIBINANY	25 807	17 650	17 650	17 650	78 757
02-81-4-509-50905	CISCO FENERIVE EST	30 969	21 161	21 161	21 161	94 452
02-81-4-510-51008	CISCO MAHANORO	23 226	15 896	15 896	15 896	70 914
02-81-4-511-51107	CISCO MANANARA NORD	25 807	17 650	17 650	17 650	78 757
02-81-4-512-51206	CISCO MAROANTSETRA	28 388	19 405	19 405	19 405	86 603
02-81-4-513-51311	CISCO MAROLAMBO	23 226	15 896	15 896	15 896	70 914
02-81-4-514-51417	CISCO MORAMANGA	36 130	24 669	24 669	24 669	110 137
02-81-4-515-51501	CISCO NOSY BORAHA	7 742	5 366	5 366	5 366	23 840
02-81-4-516-51609	CISCO SOANIERANA IVONGO	25 807	17 650	17 650	17 650	78 757
02-81-4-517-51716	CISCO VATOMANDRY	23 226	15 896	15 896	15 896	70 914
02-81-4-518-51810	CISCO VAVATENINA	23 226	15 896	15 896	15 896	70 914
02-81-4-601-60101	CISCO TOLIARA I	7 742	5 366	5 366	5 366	23 840
02-81-4-602-60201	CISCO TOLIARY II	36 130	24 669	24 669	24 669	110 137
02-81-4-603-60301	CISCO AMBOASARY SUD	38 711	26 423	26 423	26 423	117 980
02-81-4-604-60406	CISCO AMBOVOMBE	28 388	19 405	19 405	19 405	86 603
02-81-4-605-60502	CISCO AMPANIHY OUEST	46 453	31 689	31 689	31 689	141 520
02-81-4-606-60602	CISCO ANKAZOABO SUD	23 226	15 896	15 896	15 896	70 914
02-81-4-607-60701	CISCO BEKILY	28 388	19 405	19 405	19 405	86 603
02-81-4-608-60807	CISCO BELO/TSIRIBIHINA	20 646	14 139	14 139	14 139	63 063
02-81-4-609-60901	CISCO BELOHA ANDROY	18 065	12 383	12 383	12 383	55 214
02-81-4-610-61001	CISCO BENENITRA	15 484	10 630	10 630	10 630	47 374
02-81-4-611-61102	CISCO BEROROHA	20 646	14 139	14 139	14 139	63 063
02-81-4-612-61205	CISCO BETIOKY	43 872	29 935	29 935	29 935	133 677
02-81-4-613-61308	CISCO BETROKA	38 711	26 423	26 423	26 423	117 980
02-81-4-614-61424	CISCO TAOLAGNARO	33 549	22 913	22 913	22 913	102 288
02-81-4-615-61507	CISCO MAHABO	28 388	19 405	19 405	19 405	86 603
02-81-4-616-61605	CISCO MANJA	28 388	19 405	19 405	19 405	86 603
02-81-4-617-61713	CISCO MIANDRIVAZO	28 388	19 405	19 405	19 405	86 603
02-81-4-618-61806	CISCO MOROMBE	25 807	17 650	17 650	17 650	78 757
02-81-4-619-61905	CISCO MORONDAVA	20 646	14 139	14 139	14 139	63 063
02-81-4-620-62010	CISCO SAKARAHA	25 807	17 650	17 650	17 650	78 757
02-81-4-621-62105	CISCO TSIHOMBE	18 065	12 383	12 383	12 383	55 214
02-81-7-101-10101	ZAP ANTANANARIVO RENIVOHIRA	6 000	6 000	6 000	6 000	24 000
02-81-7-102-10216	ZAP ANTANANARIVO ATSIMONDRAVO	21 000	21 000	21 000	21 000	84 000
02-81-7-103-10301	ZAP ANTANANARIVO AVARADRANO	22 000	22 000	22 000	22 000	88 000
02-81-7-104-10402	ZAP AMBATOLAMPY	18 000	18 000	18 000	18 000	72 000
02-81-7-105-10522	ZAP AMBOHIDRATRIMO	23 000	23 000	23 000	23 000	92 000
02-81-7-106-10605	ZAP ANDRAMASINA	12 000	12 000	12 000	12 000	48 000
02-81-7-107-10707	ZAP ANJOZOROBE	20 000	20 000	20 000	20 000	80 000
02-81-7-108-10803	ZAP ANKAZOBE	13 000	13 000	13 000	13 000	52 000
02-81-7-109-10909	ZAP ANTANIFOTSY	24 000	24 000	24 000	24 000	96 000
02-81-7-110-11001	ZAP ANTSIRABE I	6 000	6 000	6 000	6 000	24 000

Prévision Recettes par service - En Milliers d'Ariary

Ministère/Institution-Mission-Programme		LFR 2022	LFI 2023	Prév 2024	Prév 2025	Total
02-81-7-111-11109	ZAP ANTSIBE II	20 000	20 000	20 000	20 000	80 000
02-81-7-112-11212	ZAP ARIVONIMAMO	21 000	21 000	21 000	21 000	84 000
02-81-7-113-11310	ZAP BETAFO	18 000	18 000	18 000	18 000	72 000
02-81-7-114-11404	ZAP FARATSIHO	10 000	10 000	10 000	10 000	40 000
02-81-7-115-11502	ZAP FENOARIVO AFOVOANY	10 000	10 000	10 000	10 000	40 000
02-81-7-116-11615	ZAP MANJAKANDRIANA	25 000	25 000	25 000	25 000	100 000
02-81-7-117-11707	ZAP MIARINARIVO	14 000	14 000	14 000	14 000	56 000
02-81-7-118-11813	ZAP SOAVINANDRIANA	13 000	13 000	13 000	13 000	52 000
02-81-7-119-11917	ZAP TSIROANOMANDIDY	23 000	23 000	23 000	23 000	92 000
02-81-7-120-12001	ZAP MANDOTO	9 000	9 000	9 000	9 000	36 000
02-81-7-201-20101	ZAP ANTSIRANANA I	3 000	3 000	3 000	3 000	12 000
02-81-7-202-20210	ZAP ANTSIRANANA II	21 000	21 000	21 000	21 000	84 000
02-81-7-203-20302	ZAP AMBANJA	25 000	25 000	25 000	25 000	100 000
02-81-7-204-20404	ZAP AMBILOBE	20 000	20 000	20 000	20 000	80 000
02-81-7-205-20504	ZAP ANDAPA	17 000	17 000	17 000	17 000	68 000
02-81-7-206-20606	ZAP ANTALAHA	21 000	21 000	21 000	21 000	84 000
02-81-7-207-20705	ZAP NOSY BE	5 000	5 000	5 000	5 000	20 000
02-81-7-208-20824	ZAP SAMBAVA	29 000	30 000	30 000	30 000	119 000
02-81-7-209-20919	ZAP VOHEMAR	19 000	19 000	19 000	19 000	76 000
02-81-7-301-30101	ZAP FIANARANTSOA I	7 000	7 000	7 000	7 000	28 000
02-81-7-303-30301	ZAP AMBALAVAO	19 000	19 000	19 000	19 000	76 000
02-81-7-304-30401	ZAP AMBATOFINANDRAHANA	13 000	13 000	13 000	13 000	52 000
02-81-7-305-30503	ZAP AMBOHIMAHASOA	18 000	18 000	18 000	18 000	72 000
02-81-7-306-30606	ZAP AMBOSITRA	28 000	28 000	28 000	28 000	112 000
02-81-7-307-30703	ZAP BEFOTAKA	7 000	7 000	7 000	7 000	28 000
02-81-7-308-30804	ZAP FANDRIANA	28 000	28 000	28 000	28 000	112 000
02-81-7-309-30914	ZAP FARAFANGANA	37 000	38 000	38 000	38 000	151 000
02-81-7-310-31007	ZAP IKONGO	16 000	16 000	16 000	16 000	64 000
02-81-7-311-31102	ZAP IAKORA	5 000	5 000	5 000	5 000	20 000
02-81-7-312-31208	ZAP IFANADIANA	18 000	18 000	18 000	18 000	72 000
02-81-7-313-31307	ZAP IHOSY	19 000	19 000	19 000	19 000	76 000
02-81-7-314-31403	ZAP IKALAMAVONY	8 000	8 000	8 000	8 000	32 000
02-81-7-315-31502	ZAP IVOHIBE	6 000	6 000	6 000	6 000	24 000
02-81-7-316-31623	ZAP MANAKARA	46 000	47 000	47 000	47 000	187 000
02-81-7-317-31715	ZAP MANANJARY	29 000	30 000	30 000	30 000	119 000
02-81-7-318-31805	ZAP MIDONGY SUD	7 000	7 000	7 000	7 000	28 000
02-81-7-319-31907	ZAP NOSY VARIKA	25 000	25 000	25 000	25 000	100 000
02-81-7-320-32024	ZAP VANGAINDRANO	32 000	33 000	33 000	33 000	131 000
02-81-7-321-32115	ZAP VOHIPENO	19 000	19 000	19 000	19 000	76 000
02-81-7-322-32216	ZAP VONDROZO	19 000	19 000	19 000	19 000	76 000
02-81-7-323-32305	ZAP MANANDRIANA	11 000	11 000	11 000	11 000	44 000
02-81-7-324-32401	ZAP LALANGINA	16 000	16 000	16 000	16 000	64 000
02-81-7-325-32501	ZAP ISANDRA	13 000	13 000	13 000	13 000	52 000
02-81-7-326-32601	ZAP VOHIBATO	16 000	16 000	16 000	16 000	64 000
02-81-7-401-40101	ZAP MAHAJANGA I	3 000	3 000	3 000	3 000	12 000
02-81-7-402-40208	ZAP MAHAJANGA II	10 000	10 000	10 000	10 000	40 000
02-81-7-403-40305	ZAP AMBATO BOENI	12 000	12 000	12 000	12 000	48 000
02-81-7-404-40401	ZAP AMBATOMAINTY	5 000	5 000	5 000	5 000	20 000
02-81-7-405-40504	ZAP ANALALAVA	23 000	23 000	23 000	23 000	92 000
02-81-7-406-40601	ZAP ANTSALOVA	6 000	6 000	6 000	6 000	24 000
02-81-7-407-40711	ZAP ANTSOHIHY	17 000	17 000	17 000	17 000	68 000
02-81-7-408-40810	ZAP BEALANANA	25 000	25 000	25 000	25 000	100 000
02-81-7-409-40907	ZAP BEFANDRIANA NORD	23 000	23 000	23 000	23 000	92 000
02-81-7-410-41004	ZAP BESALAMPY	9 000	9 000	9 000	9 000	36 000
02-81-7-411-41104	ZAP KANDREHO	6 000	6 000	6 000	6 000	24 000
02-81-7-412-41210	ZAP MAEVATANANA	18 000	18 000	18 000	18 000	72 000
02-81-7-413-41312	ZAP MAINTIRANO	17 000	17 000	17 000	17 000	68 000
02-81-7-414-41405	ZAP MAMPIKONY	16 000	16 000	16 000	16 000	64 000
02-81-7-415-41518	ZAP MANDRITSARA	31 000	32 000	32 000	32 000	127 000
02-81-7-416-41610	ZAP MAROVOAY	13 000	13 000	13 000	13 000	52 000

Prévision Recettes par service - En Milliers d'Ariary

Ministère/Institution-Mission-Programme		LFR 2022	LFI 2023	Prév 2024	Prév 2025	Total
02-81-7-417-41707	ZAP MITSINJO	6 000	6 000	6 000	6 000	24 000
02-81-7-418-41803	ZAP MORAFENOBE	4 000	4 000	4 000	4 000	16 000
02-81-7-419-41910	ZAP PORT BERGE	20 000	20 000	20 000	20 000	80 000
02-81-7-420-42003	ZAP SOALALA	5 000	5 000	5 000	5 000	20 000
02-81-7-421-42112	ZAP TSARATANANA	15 000	15 000	15 000	15 000	60 000
02-81-7-501-50101	ZAP TOAMASINA I	5 000	5 000	5 000	5 000	20 000
02-81-7-502-50216	ZAP TOAMASINA II	19 000	19 000	19 000	19 000	76 000
02-81-7-503-50302	ZAP AMBATONDRAZAKA	19 000	19 000	19 000	19 000	76 000
02-81-7-504-50405	ZAP AMPARAFARAVOLA	25 000	25 000	25 000	25 000	100 000
02-81-7-505-50501	ZAP ANDILAMENA	13 000	13 000	13 000	13 000	52 000
02-81-7-506-50605	ZAP ANOSIBE AN'ALA	14 000	14 000	14 000	14 000	56 000
02-81-7-507-50701	ZAP ANTANAMBAO MANAMPOTSY	7 000	7 000	7 000	7 000	28 000
02-81-7-508-50815	ZAP VOHIBINANY	18 000	18 000	18 000	18 000	72 000
02-81-7-509-50905	ZAP FENERIVE EST	20 000	20 000	20 000	20 000	80 000
02-81-7-510-51008	ZAP MAHANORO	16 000	16 000	16 000	16 000	64 000
02-81-7-511-51107	ZAP MANANARA NORD	17 000	17 000	17 000	17 000	68 000
02-81-7-512-51206	ZAP MAROANTSETRA	20 000	20 000	20 000	20 000	80 000
02-81-7-513-51311	ZAP MAROLAMBO	15 000	15 000	15 000	15 000	60 000
02-81-7-514-51417	ZAP MORAMANGA	28 000	29 000	29 000	29 000	115 000
02-81-7-515-51501	ZAP NOSY BORAHA	2 000	2 000	2 000	2 000	8 000
02-81-7-516-51609	ZAP SOANIERANA IVONGO	13 000	13 000	13 000	13 000	52 000
02-81-7-517-51716	ZAP VATOMANDRY	19 000	19 000	19 000	19 000	76 000
02-81-7-518-51810	ZAP VAVATENINA	16 000	16 000	16 000	16 000	64 000
02-81-7-601-60101	ZAP TOLIARA I	6 000	6 000	6 000	6 000	24 000
02-81-7-602-60201	ZAP TOLIARY II	26 000	26 000	26 000	26 000	104 000
02-81-7-603-60301	ZAP AMBOASARY SUD	22 000	22 000	22 000	22 000	88 000
02-81-7-604-60406	ZAP AMBOVOMBE	23 000	23 000	23 000	23 000	92 000
02-81-7-605-60502	ZAP AMPANIHY OUEST	20 000	20 000	20 000	20 000	80 000
02-81-7-606-60602	ZAP ANKAZOABO SUD	12 000	12 000	12 000	12 000	48 000
02-81-7-607-60714	ZAP BEKILY	20 000	20 000	20 000	20 000	80 000
02-81-7-608-60807	ZAP BELO/TSIRIBIHINA	10 000	10 000	10 000	10 000	40 000
02-81-7-609-60901	ZAP BELOHA ANDROY	8 000	8 000	8 000	8 000	32 000
02-81-7-610-61001	ZAP BENENITRA	5 000	5 000	5 000	5 000	20 000
02-81-7-611-61102	ZAP BEROROHA	11 000	11 000	11 000	11 000	44 000
02-81-7-612-61205	ZAP BETIOKY	29 000	29 000	29 000	29 000	116 000
02-81-7-613-61308	ZAP BETROKA	22 000	22 000	22 000	22 000	88 000
02-81-7-614-61424	ZAP TAOLAGNARO	30 000	31 000	31 000	31 000	123 000
02-81-7-615-61507	ZAP MAHABO	10 000	10 000	10 000	10 000	40 000
02-81-7-616-61605	ZAP MANJA	7 000	7 000	7 000	7 000	28 000
02-81-7-617-61713	ZAP MIANDRIVAZO	11 000	11 000	11 000	11 000	44 000
02-81-7-618-61806	ZAP MOROMBE	9 000	9 000	9 000	9 000	36 000
02-81-7-619-61905	ZAP MORONDAVA	12 000	12 000	12 000	12 000	48 000
02-81-7-620-62010	ZAP SAKARAHA	12 000	12 000	12 000	12 000	48 000
02-81-7-621-62105	ZAP TSIHOMBE	15 000	15 000	15 000	15 000	60 000
314	Education fondamentale de 9 ans	187 479 697	116 921 323	122 635 294	33 958 294	460 994 608
00	Budget Général	172 484 000	109 110 220	104 904 000	16 227 000	402 725 220
00-81-0-D00-00000	DIRECTION GENERALE DE LA PEDAGOGIE (DGP)	172 484 000	109 110 220	104 904 000	16 227 000	402 725 220
02	Compte particulier du Trésor	14 995 697	7 811 103	17 731 294	17 731 294	58 269 388
02-81-0-D00-00000	DIRECTION GENERALE DE LA PEDAGOGIE (DGP)/CAS	7 424 929	5 835 624	11 667 338	11 667 338	36 595 229
02-81-0-D10-00000	DIRECTION DES CURRICULA ET DES RECHERCHES PEDAGOGIQUES	1 081 689	434 214	1 317 609	1 317 609	4 151 121
02-81-0-D20-00000	DIRECTION DE L'ENCADREMENT SCOLAIRE ET DE L'INSPECTION PEDAGOGIQUE	468 176	318 686	786 862	786 862	2 360 586
02-81-0-D30-00000	DIRECTION DE LA FORMATION PEDAGOGIQUE	364 263	123 490	373 407	373 407	1 234 567
02-81-0-D40-00000	DIRECTION DU DEVELOPPEMENT DES INTRANTS SCOLAIRES / CAS	492 785	926 585	926 585	926 585	3 272 540
02-81-0-E00-00000	DIRECTION GENERALE DES ETABLISSEMENTS SCOLAIRES (DGES)/CAS	153 197	0	0	0	153 197
02-81-0-E10-00000	DIRECTION DE L'EDUCATION FONDAMENTALE ET DE LA PETITE ENFANCE	1 986 201	71 449	71 449	71 449	2 200 548
02-81-0-E40-00000	DIRECTION DES EXAMENS ET DE	796 212	101 055	359 799	359 799	1 616 865

Prévision Recettes par service - En Milliers d'Ariary

Ministère/Institution-Mission-Programme	LF 2022	LF 2023	Prév 2024	Prév 2025	Total
LA CERTIFICATION					
02-81-2-1A0-10101	15 664	0	15 664	15 664	46 992
02-81-2-1A0-11001	32 506	0	32 506	32 506	97 518
02-81-2-1A0-11707	13 624	0	13 624	13 624	40 872
02-81-2-1A0-11917	43 216	0	43 216	43 216	129 648
02-81-2-1A0-20101	14 440	0	14 440	14 440	43 320
02-81-2-1A0-20824	62 782	0	62 782	62 782	188 346
02-81-2-1A0-30101	32 506	0	32 506	32 506	97 518
02-81-2-1A0-30606	31 282	0	31 282	31 282	93 846
02-81-2-1A0-30914	89 440	0	89 440	89 440	268 320
02-81-2-1A0-31307	13 624	0	13 624	13 624	40 872
02-81-2-1A0-31623	149 848	0	149 848	149 848	449 544
02-81-2-1A0-40101	32 098	0	32 098	32 098	96 294
02-81-2-1A0-40711	70 006	0	70 006	70 006	210 018
02-81-2-1A0-41210	13 624	0	13 624	13 624	40 872
02-81-2-1A0-41312	14 440	0	14 440	14 440	43 320
02-81-2-1A0-50101	62 506	0	62 506	62 506	187 518
02-81-2-1A0-50302	15 460	0	15 460	15 460	46 380
02-81-2-1A0-50905	14 848	0	14 848	14 848	44 544
02-81-2-1A0-60101	113 572	0	113 572	113 572	340 716
02-81-2-1A0-60406	117 532	0	117 532	117 532	352 596
02-81-2-1A0-61424	73 624	0	73 624	73 624	220 872
02-81-2-1A0-61905	14 440	0	14 440	14 440	43 320
02-81-4-101-10101	2 242	0	2 242	2 242	6 726
02-81-4-102-10201	7 472	0	7 472	7 472	22 416
02-81-4-103-10301	8 220	0	8 220	8 220	24 660
02-81-4-104-10402	6 725	0	6 725	6 725	20 175
02-81-4-105-10503	8 593	0	8 593	8 593	25 779
02-81-4-106-10605	4 484	0	4 484	4 484	13 452
02-81-4-107-10707	7 472	0	7 472	7 472	22 416
02-81-4-108-10803	4 857	0	4 857	4 857	14 571
02-81-4-109-10909	8 967	0	8 967	8 967	26 901
02-81-4-110-11001	2 242	0	2 242	2 242	6 726
02-81-4-111-11101	7 472	0	7 472	7 472	22 416
02-81-4-112-11212	7 846	0	7 846	7 846	23 538
02-81-4-113-11310	6 725	0	6 725	6 725	20 175
02-81-4-114-11404	3 736	0	3 736	3 736	11 208
02-81-4-115-11503	2 242	0	2 242	2 242	6 726
02-81-4-116-11615	9 340	0	9 340	9 340	28 020
02-81-4-117-11707	5 231	0	5 231	5 231	15 693
02-81-4-118-11813	4 857	0	4 857	4 857	14 571
02-81-4-119-11917	7 472	0	7 472	7 472	22 416
02-81-4-120-12001	3 363	0	3 363	3 363	10 089
02-81-4-201-20101	1 121	0	1 121	1 121	3 363
02-81-4-202-20201	7 846	0	7 846	7 846	23 538
02-81-4-203-20302	8 967	0	8 967	8 967	26 901

Prévision Recettes par service - En Milliers d'Ariary

Ministère/Institution-Mission-Programme		LFR 2022	LFI 2023	Prév 2024	Prév 2025	Total
02-81-4-204-20404	CISCO AMBILOBE	6 352	0	6 352	6 352	19 056
02-81-4-205-20504	CISCO ANDAPA	6 352	0	6 352	6 352	19 056
02-81-4-206-20606	CISCO ANTALAHA	7 846	0	7 846	7 846	23 538
02-81-4-207-20705	CISCO NOSY BE	1 868	0	1 868	1 868	5 604
02-81-4-208-20824	CISCO SAMBAVA	11 208	0	11 208	11 208	33 624
02-81-4-209-20919	CISCO VOHEMAR	7 099	0	7 099	7 099	21 297
02-81-4-301-30101	CISCO FIANARANTSOA I	2 616	0	2 616	2 616	7 848
02-81-4-303-30301	CISCO AMBALAVAO	7 099	0	7 099	7 099	21 297
02-81-4-304-30401	CISCO AMBATOFINANDRAHANA	4 857	0	4 857	4 857	14 571
02-81-4-305-30503	CISCO AMBOHIMAHASOA	6 725	0	6 725	6 725	20 175
02-81-4-306-30606	CISCO AMBOSITRA	10 461	0	10 461	10 461	31 383
02-81-4-307-30703	CISCO BEFOTAKA	2 616	0	2 616	2 616	7 848
02-81-4-308-30804	CISCO FANDRIANA	10 461	0	10 461	10 461	31 383
02-81-4-309-30914	CISCO FARAFANGANA	13 824	0	13 824	13 824	41 472
02-81-4-310-31007	CISCO IKONGO	5 978	0	5 978	5 978	17 934
02-81-4-311-31102	CISCO IAKORA	1 868	0	1 868	1 868	5 604
02-81-4-312-31208	CISCO IFANADIANA	6 352	0	6 352	6 352	19 056
02-81-4-313-31307	CISCO IHOSY	6 352	0	6 352	6 352	19 056
02-81-4-314-31403	CISCO IKALAMAVONY	2 989	0	2 989	2 989	8 967
02-81-4-315-31502	CISCO IVOHIBE	6 352	0	6 352	6 352	19 056
02-81-4-316-31623	CISCO MANAKARA	17 560	0	17 560	17 560	52 680
02-81-4-317-31715	CISCO MANANJARY	11 208	0	11 208	11 208	33 624
02-81-4-318-31805	CISCO MIDONGY SUD	2 616	0	2 616	2 616	7 848
02-81-4-319-31907	CISCO NOSY VARIKA	9 340	0	9 340	9 340	28 020
02-81-4-320-32024	CISCO VANGAINDRANO	12 329	0	12 329	12 329	36 987
02-81-4-321-32115	CISCO VOHIPENO	7 099	0	7 099	7 099	21 297
02-81-4-322-32216	CISCO VONDROZO	7 099	0	7 099	7 099	21 297
02-81-4-323-32301	CISCO MANANDRIANA	4 110	0	4 110	4 110	12 330
02-81-4-324-32401	CISCO LALANGINA	5 978	0	5 978	5 978	17 934
02-81-4-325-32501	CISCO ISANDRA	2 989	0	2 989	2 989	8 967
02-81-4-326-32612	CISCO VOHIBATO	5 978	0	5 978	5 978	17 934
02-81-4-401-40101	CISCO MAHAJANGA I	1 121	0	1 121	1 121	3 363
02-81-4-402-40201	CISCO MAHAJANGA II	3 363	0	3 363	3 363	10 089
02-81-4-403-40301	CISCO AMBATO BOENI	4 484	0	4 484	4 484	13 452
02-81-4-404-40401	CISCO AMBATOMAINTY	1 868	0	1 868	1 868	5 604
02-81-4-405-40504	CISCO ANALALAVA	7 099	0	7 099	7 099	21 297
02-81-4-406-40601	CISCO ANTSALOVA	1 868	0	1 868	1 868	5 604
02-81-4-407-40711	CISCO ANTSOHIHY	6 352	0	6 352	6 352	19 056
02-81-4-408-40810	CISCO BEALANANA	8 593	0	8 593	8 593	25 779
02-81-4-409-40907	CISCO BEFANDRIANA NORD	7 472	0	7 472	7 472	22 416
02-81-4-410-41004	CISCO BESALAMPY	2 989	0	2 989	2 989	8 967
02-81-4-411-41104	CISCO KANDREHO	2 242	0	2 242	2 242	6 726
02-81-4-412-41210	CISCO MAEVATANANA	5 604	0	5 604	5 604	16 812
02-81-4-413-41312	CISCO MAINTIRANO	6 352	0	6 352	6 352	19 056
02-81-4-414-41405	CISCO MAMPIKONY	5 978	0	5 978	5 978	17 934
02-81-4-415-41518	CISCO MANDRITSARA	11 956	0	11 956	11 956	35 868
02-81-4-416-41610	CISCO MAROVOAY	4 857	0	4 857	4 857	14 571
02-81-4-417-41707	CISCO MITSINJO	2 242	0	2 242	2 242	6 726
02-81-4-418-41803	CISCO MORAFENOBE	1 121	0	1 121	1 121	3 363
02-81-4-419-41910	CISCO PORT BERGE	7 472	0	7 472	7 472	22 416
02-81-4-420-42003	CISCO SOALALA	1 868	0	1 868	1 868	5 604
02-81-4-421-42112	CISCO TSARATANANA	5 604	0	5 604	5 604	16 812
02-81-4-501-50101	CISCO TOAMASINA I	1 868	0	1 868	1 868	5 604
02-81-4-502-50216	CISCO TOAMASINA II	7 099	0	7 099	7 099	21 297
02-81-4-503-50302	CISCO AMBATONDRAZAKA	7 099	0	7 099	7 099	21 297
02-81-4-504-50405	CISCO AMPARAFARAVOLA	9 340	0	9 340	9 340	28 020
02-81-4-505-50501	CISCO ANDILAMENA	4 857	0	4 857	4 857	14 571
02-81-4-506-50605	CISCO ANOSIBE AN'ALA	5 231	0	5 231	5 231	15 693
02-81-4-507-50701	CISCO ANTANAMBAO MANAMPOTSY	2 616	0	2 616	2 616	7 848
02-81-4-508-50815	CISCO VOHIBINANY	6 725	0	6 725	6 725	20 175

Prévision Recettes par service - En Milliers d'Ariary

Ministère/Institution-Mission-Programme	LF 2022	LFI 2023	Prév 2024	Prév 2025	Total	
02-81-4-509-50905	CISCO FENERIVE EST	7 472	0	7 472	7 472	22 416
02-81-4-510-51008	CISCO MAHANORO	5 978	0	5 978	5 978	17 934
02-81-4-511-51107	CISCO MANANARA NORD	6 352	0	6 352	6 352	19 056
02-81-4-512-51206	CISCO MAROANTSETRA	7 472	0	7 472	7 472	22 416
02-81-4-513-51311	CISCO MAROLAMBO	5 604	0	5 604	5 604	16 812
02-81-4-514-51417	CISCO MORAMANGA	10 835	0	10 835	10 835	32 505
02-81-4-515-51501	CISCO NOSY BORAHA	748	0	748	748	2 244
02-81-4-516-51609	CISCO SOANIERANA IVONGO	4 857	0	4 857	4 857	14 571
02-81-4-517-51716	CISCO VATOMANDRY	7 099	0	7 099	7 099	21 297
02-81-4-518-51810	CISCO VAVATENINA	5 978	0	5 978	5 978	17 934
02-81-4-601-60101	CISCO TOLIARA I	2 242	0	2 242	2 242	6 726
02-81-4-602-60201	CISCO TOLIARY II	9 714	0	9 714	9 714	29 142
02-81-4-603-60301	CISCO AMBOASARY SUD	8 220	0	8 220	8 220	24 660
02-81-4-604-60406	CISCO AMBOVOMBE	8 593	0	8 593	8 593	25 779
02-81-4-605-60502	CISCO AMPANIHY OUEST	6 725	0	6 725	6 725	20 175
02-81-4-606-60602	CISCO ANKAZOABO SUD	4 484	0	4 484	4 484	13 452
02-81-4-607-60701	CISCO BEKILY	7 472	0	7 472	7 472	22 416
02-81-4-608-60807	CISCO BELO/Tsiribihina	3 736	0	3 736	3 736	11 208
02-81-4-609-60901	CISCO BELOHA ANDROY	2 989	0	2 989	2 989	8 967
02-81-4-610-61001	CISCO BENENITRA	1 868	0	1 868	1 868	5 604
02-81-4-611-61102	CISCO BEROROHA	2 989	0	2 989	2 989	8 967
02-81-4-612-61205	CISCO BETIOKY	8 967	0	8 967	8 967	26 901
02-81-4-613-61308	CISCO BETROKA	8 220	0	8 220	8 220	24 660
02-81-4-614-61424	CISCO TAOLAGNARO	11 582	0	11 582	11 582	34 746
02-81-4-615-61507	CISCO MAHABO	3 736	0	3 736	3 736	11 208
02-81-4-616-61605	CISCO MANJA	2 616	0	2 616	2 616	7 848
02-81-4-617-61713	CISCO MIANDRIVAZO	4 110	0	4 110	4 110	12 330
02-81-4-618-61806	CISCO MOROMBE	3 363	0	3 363	3 363	10 089
02-81-4-619-61905	CISCO MORONDAVA	4 484	0	4 484	4 484	13 452
02-81-4-620-62010	CISCO SAKARAHANA	4 484	0	4 484	4 484	13 452
02-81-4-621-62105	CISCO TSIHOMBE	5 604	0	5 604	5 604	16 812
02-81-7-101-10101	ZAP ANTANANARIVO RENIVOHITRA	1 796	0	1 796	1 796	5 388
02-81-7-102-10216	ZAP ANTANANARIVO ATSIMONDRAVO	2 923	0	2 923	2 923	8 769
02-81-7-103-10301	ZAP ANTANANARIVO AVARADRANO	3 324	0	3 324	3 324	9 972
02-81-7-104-10402	ZAP AMBATOLAMPY	3 515	0	3 515	3 515	10 545
02-81-7-105-10522	ZAP AMBOHIDRATRIMO	4 451	0	4 451	4 451	13 353
02-81-7-106-10605	ZAP ANDRAMASINA	2 923	0	2 923	2 923	8 769
02-81-7-107-10707	ZAP ANJOZOROBE	6 533	0	6 533	6 533	19 599
02-81-7-108-10803	ZAP ANKAZOBE	5 406	0	5 406	5 406	16 218
02-81-7-109-10909	ZAP ANTANIFOTSY	5 998	0	5 998	5 998	17 994
02-81-7-110-11001	ZAP ANTSIRABE I	1 013	0	1 013	1 013	3 039
02-81-7-111-11109	ZAP ANTSIBE II	4 623	0	4 623	4 623	13 869
02-81-7-112-11212	ZAP ARIVONIMAMO	5 234	0	5 234	5 234	15 702
02-81-7-113-11310	ZAP BETAFO	4 833	0	4 833	4 833	14 499
02-81-7-114-11404	ZAP FARATSIHO	3 133	0	3 133	3 133	9 399
02-81-7-115-11502	ZAP FENOARIVO AFOVOANY	5 406	0	5 406	5 406	16 218
02-81-7-116-11615	ZAP MANJAKANDRIANA	5 234	0	5 234	5 234	15 702
02-81-7-117-11707	ZAP MIARINARIVO	3 935	0	3 935	3 935	11 805
02-81-7-118-11813	ZAP SOAVINANDRIANA	3 629	0	3 629	3 629	10 887
02-81-7-119-11917	ZAP TSIROANOMANDIDY	6 705	0	6 705	6 705	20 115
02-81-7-120-12001	ZAP MANDOTO	3 076	0	3 076	3 076	9 228
02-81-7-201-20101	ZAP ANTSIRANANA I	325	0	325	325	975
02-81-7-202-20210	ZAP ANTSIRANANA II	4 775	0	4 775	4 775	14 325
02-81-7-203-20302	ZAP AMBANJA	5 654	0	5 654	5 654	16 962
02-81-7-204-20404	ZAP AMBILOBE	5 348	0	5 348	5 348	16 044
02-81-7-205-20504	ZAP ANDAPA	3 916	0	3 916	3 916	11 748
02-81-7-206-20606	ZAP ANTALAHA	5 998	0	5 998	5 998	17 994
02-81-7-207-20705	ZAP NOSY BE	975	0	975	975	2 925
02-81-7-208-20824	ZAP SAMBAVA	8 366	0	8 366	8 366	25 098

Prévision Recettes par service - En Milliers d'Ariary

Ministère/Institution-Mission-Programme		LFR 2022	LFI 2023	Prév 2024	Prév 2025	Total
02-81-7-209-20919	ZAP VOHEMAR	7 755	0	7 755	7 755	23 265
02-81-7-301-30101	ZAP FIANARANTSOA I	612	0	612	612	1 836
02-81-7-303-30301	ZAP AMBALAVAO	6 418	0	6 418	6 418	19 254
02-81-7-304-30401	ZAP AMBATOFINANDRAHANA	4 546	0	4 546	4 546	13 638
02-81-7-305-30503	ZAP AMBOHIMAHASOA	3 763	0	3 763	3 763	11 289
02-81-7-306-30606	ZAP AMBOSITRA	6 246	0	6 246	6 246	18 738
02-81-7-307-30703	ZAP BEFOTAKA	1 949	0	1 949	1 949	5 847
02-81-7-308-30804	ZAP FANDRIANA	6 112	0	6 112	6 112	18 336
02-81-7-309-30914	ZAP FARAFANGANA	8 672	0	8 672	8 672	26 016
02-81-7-310-31007	ZAP IKONGO	4 909	0	4 909	4 909	14 727
02-81-7-311-31102	ZAP IAKORA	1 643	0	1 643	1 643	4 929
02-81-7-312-31208	ZAP IFANADIANA	7 335	0	7 335	7 335	22 005
02-81-7-313-31307	ZAP IHOSY	8 462	0	8 462	8 462	25 386
02-81-7-314-31403	ZAP IKALAMAVONY	2 407	0	2 407	2 407	7 221
02-81-7-315-31502	ZAP IVOHIBE	2 560	0	2 560	2 560	7 680
02-81-7-316-31623	ZAP MANAKARA	9 016	0	9 016	9 016	27 048
02-81-7-317-31715	ZAP MANANJARY	10 658	0	10 658	10 658	31 974
02-81-7-318-31805	ZAP MIDONGY SUD	1 853	0	1 853	1 853	5 559
02-81-7-319-31907	ZAP NOSY VARIKA	10 448	0	10 448	10 448	31 344
02-81-7-320-32024	ZAP VANGAINDRANO	7 908	0	7 908	7 908	23 724
02-81-7-321-32115	ZAP VOHIPENO	3 534	0	3 534	3 534	10 602
02-81-7-322-32216	ZAP VONDROZO	7 010	0	7 010	7 010	21 030
02-81-7-323-32305	ZAP MANANDRIANA	2 636	0	2 636	2 636	7 908
02-81-7-324-32401	ZAP LALANGINA	2 292	0	2 292	2 292	6 876
02-81-7-325-32501	ZAP ISANDRA	2 407	0	2 407	2 407	7 221
02-81-7-326-32601	ZAP VOHIBATO	3 801	0	3 801	3 801	11 403
02-81-7-401-40101	ZAP MAHAJANGA I	306	0	306	306	918
02-81-7-402-40208	ZAP MAHAJANGA II	2 503	0	2 503	2 503	7 509
02-81-7-403-40305	ZAP AMBATO BOENI	3 859	0	3 859	3 859	11 577
02-81-7-404-40401	ZAP AMBATOMAINTY	1 223	0	1 223	1 223	3 669
02-81-7-405-40504	ZAP ANALALAVA	6 590	0	6 590	6 590	19 770
02-81-7-406-40601	ZAP ANTSALOVA	1 548	0	1 548	1 548	4 644
02-81-7-407-40711	ZAP ANTSOHIHY	4 317	0	4 317	4 317	12 951
02-81-7-408-40810	ZAP BEALANANA	6 609	0	6 609	6 609	19 827
02-81-7-409-40907	ZAP BEFANDRIANA NORD	8 557	0	8 557	8 557	25 671
02-81-7-410-41004	ZAP BESALAMPY	2 541	0	2 541	2 541	7 623
02-81-7-411-41104	ZAP KANDREHO	955	0	955	955	2 865
02-81-7-412-41210	ZAP MAEVATANANA	4 833	0	4 833	4 833	14 499
02-81-7-413-41312	ZAP MAINTIRANO	1 796	0	1 796	1 796	5 388
02-81-7-414-41405	ZAP MAMPIKONY	3 324	0	3 324	3 324	9 972
02-81-7-415-41518	ZAP MANDRITSARA	11 078	0	11 078	11 078	33 234
02-81-7-416-41610	ZAP MAROVOAY	3 515	0	3 515	3 515	10 545
02-81-7-417-41707	ZAP MITSINJO	2 082	0	2 082	2 082	6 246
02-81-7-418-41803	ZAP MORAFENOBE	1 395	0	1 395	1 395	4 185
02-81-7-419-41910	ZAP PORT BERGE	6 189	0	6 189	6 189	18 567
02-81-7-420-42003	ZAP SOALALA	2 216	0	2 216	2 216	6 648
02-81-7-421-42112	ZAP TSARATANANA	4 355	0	4 355	4 355	13 065
02-81-7-501-50101	ZAP TOAMASINA I	459	0	459	459	1 377
02-81-7-502-50216	ZAP TOAMASINA II	5 883	0	5 883	5 883	17 649
02-81-7-503-50302	ZAP AMBATONDRAZAKA	5 291	0	5 291	5 291	15 873
02-81-7-504-50405	ZAP AMPARAFARAVOLA	5 253	0	5 253	5 253	15 759
02-81-7-505-50501	ZAP ANDILAMENA	2 904	0	2 904	2 904	8 712
02-81-7-506-50605	ZAP ANOSIBE AN'ALA	3 534	0	3 534	3 534	10 602
02-81-7-507-50701	ZAP ANTANAMBAO MANAMPOTSY	2 044	0	2 044	2 044	6 132
02-81-7-508-50815	ZAP VOHIBINANY	7 354	0	7 354	7 354	22 062
02-81-7-509-50905	ZAP FENERIVE EST	7 698	0	7 698	7 698	23 094
02-81-7-510-51008	ZAP MAHANORO	8 213	0	8 213	8 213	24 639
02-81-7-511-51107	ZAP MANANARA NORD	5 673	0	5 673	5 673	17 019
02-81-7-512-51206	ZAP MAROANTSETRA	4 565	0	4 565	4 565	13 695
02-81-7-513-51311	ZAP MAROLAMBO	5 329	0	5 329	5 329	15 987

Prévision Recettes par service - En Milliers d'Ariary

Ministère/Institution-Mission-Programme		LF 2022	LF 2023	Prév 2024	Prév 2025	Total
02-81-7-514-51417	ZAP MORAMANGA	6 972	0	6 972	6 972	20 916
02-81-7-515-51501	ZAP NOSY BORAHA	382	0	382	382	1 146
02-81-7-516-51609	ZAP SOANIERANA IVONGO	3 878	0	3 878	3 878	11 634
02-81-7-517-51716	ZAP VATOMANDRY	4 718	0	4 718	4 718	14 154
02-81-7-518-51810	ZAP VAVATENINA	5 177	0	5 177	5 177	15 531
02-81-7-601-60101	ZAP TOLIARA I	421	0	421	421	1 263
02-81-7-602-60201	ZAP TOLIARY II	5 368	0	5 368	5 368	16 104
02-81-7-603-60301	ZAP AMBOASARY SUD	5 578	0	5 578	5 578	16 734
02-81-7-604-60406	ZAP AMBOVOMBE	9 474	0	9 474	9 474	28 422
02-81-7-605-60502	ZAP AMPANIHY OUEST	10 658	0	10 658	10 658	31 974
02-81-7-606-60602	ZAP ANKAZOABO SUD	2 216	0	2 216	2 216	6 648
02-81-7-607-60714	ZAP BEKILY	6 781	0	6 781	6 781	20 343
02-81-7-608-60807	ZAP BELO/TSIRIBIHINA	2 235	0	2 235	2 235	6 705
02-81-7-609-60901	ZAP BELOHA ANDROY	5 539	0	5 539	5 539	16 617
02-81-7-610-61001	ZAP BENENITRA	1 185	0	1 185	1 185	3 555
02-81-7-611-61102	ZAP BEROROHA	2 044	0	2 044	2 044	6 132
02-81-7-612-61205	ZAP BETIOKY	8 481	0	8 481	8 481	25 443
02-81-7-613-61308	ZAP BETROKA	4 527	0	4 527	4 527	13 581
02-81-7-614-61424	ZAP TAOLAGNARO	5 368	0	5 368	5 368	16 104
02-81-7-615-61507	ZAP MAHABO	2 617	0	2 617	2 617	7 851
02-81-7-616-61605	ZAP MANJA	1 777	0	1 777	1 777	5 331
02-81-7-617-61713	ZAP MIANDRIVAZO	2 159	0	2 159	2 159	6 477
02-81-7-618-61806	ZAP MOROMBE	3 247	0	3 247	3 247	9 741
02-81-7-619-61905	ZAP MORONDAVA	2 235	0	2 235	2 235	6 705
02-81-7-620-62010	ZAP SAKARAHA	3 018	0	3 018	3 018	9 054
02-81-7-621-62105	ZAP TSIHOMBE	6 112	0	6 112	6 112	18 336
316	Enseignement secondaire générale	2 076 451	1 310 263	1 870 188	1 870 188	7 127 090
00	Budget Général	0	1 000 000	0	0	1 000 000
00-81-0-100-00000	SECRETARIAT GENERAL (SG)	0	1 000 000	0	0	1 000 000
02	Compte particulier du Trésor	2 076 451	310 263	1 870 188	1 870 188	6 127 090
02-81-0-D10-00000	DIRECTION DES CURRICULA ET DES RECHERCHES PEDAGOGIQUES	419 469	0	419 469	419 469	1 258 407
02-81-0-D20-00000	DIRECTION DE L'ENCADREMENT SCOLAIRE ET DE L'INSPECTION PEDAGOGIQUE	85 800	0	85 800	85 800	257 400
02-81-0-D30-00000	DIRECTION DE LA FORMATION PEDAGOGIQUE	14 307	0	14 307	14 307	42 921
02-81-0-E00-00000	DIRECTION GENERALE DES ETABLISSEMENTS SCOLAIRES (DGES)/CAS	276 808	157 415	282 398	282 398	999 019
02-81-0-E10-00000	DIRECTION DE L'EDUCATION FONDAMENTALE ET DE LA PETITE ENFANCE	92 131	0	0	0	92 131
02-81-0-E20-00000	DIRECTION DE L'ENSEIGNEMENT SECONDAIRE	496 616	152 848	376 894	376 894	1 403 252
02-81-2-1A0-10101	DIRECTION REGIONALE DE L'EDUCATION NATIONALE ANALAMANGA	49 662	0	49 662	49 662	148 986
02-81-2-1A0-11001	DIRECTION REGIONALE DE L'EDUCATION NATIONALE VAKINANKARATRA	28 458	0	28 458	28 458	85 374
02-81-2-1A0-11707	DIRECTION REGIONALE DE L'EDUCATION NATIONALE ITASY	18 642	0	18 642	18 642	55 926
02-81-2-1A0-11917	DIRECTION REGIONALE DE L'EDUCATION NATIONALE BONGOLAVA	438	0	438	438	1 314
02-81-2-1A0-20101	DIRECTION REGIONALE DE L'EDUCATION NATIONALE DIANA	1 050	0	1 050	1 050	3 150
02-81-2-1A0-20824	DIRECTION REGIONALE DE L'EDUCATION NATIONALE SAVA	11 346	0	11 346	11 346	34 038
02-81-2-1A0-30101	DIRECTION REGIONALE DE L'EDUCATION NATIONALE HAUTE MATSIATRA	56 958	0	56 958	56 958	170 874
02-81-2-1A0-30606	DIRECTION REGIONALE DE L'EDUCATION NATIONALE AMORON' I MANIA	846	0	846	846	2 538
02-81-2-1A0-30914	DIRECTION REGIONALE DE L'EDUCATION NATIONALE ATSIMO-ATSINANANA	25 050	0	25 050	25 050	75 150
02-81-2-1A0-31307	DIRECTION REGIONALE DE L'EDUCATION NATIONALE IHOROMBE	642	0	642	642	1 926
02-81-2-1A0-31623	DIRECTION REGIONALE DE L'EDUCATION NATIONALE VATOVAVY-FITOVINANY	55 554	0	55 554	55 554	166 662
02-81-2-1A0-40101	DIRECTION REGIONALE DE L'EDUCATION NATIONALE BOENY	1 254	0	1 254	1 254	3 762
02-81-2-1A0-40711	DIRECTION REGIONALE DE	1 458	0	1 458	1 458	4 374

Prévision Recettes par service - En Milliers d'Ariary

Ministère/Institution-Mission-Programme	LF 2022	LFI 2023	Prév 2024	Prév 2025	Total
L'EDUCATION NATIONALE SOFIA					
02-81-2-1A0-41210	642	0	642	642	1 926
02-81-2-1A0-41312	14 550	0	14 550	14 550	43 650
02-81-2-1A0-50101	20 958	0	20 958	20 958	62 874
02-81-2-1A0-50302	19 050	0	19 050	19 050	57 150
02-81-2-1A0-50905	11 754	0	11 754	11 754	35 262
02-81-2-1A0-60101	36 366	0	36 366	36 366	109 098
02-81-2-1A0-60406	26 346	0	26 346	26 346	79 038
02-81-2-1A0-61424	642	0	642	642	1 926
02-81-2-1A0-61905	1 050	0	1 050	1 050	3 150
02-81-4-101-10101	1 041	0	1 041	1 041	3 123
02-81-4-102-10201	3 398	0	3 398	3 398	10 194
02-81-4-103-10301	3 735	0	3 735	3 735	11 205
02-81-4-104-10402	3 062	0	3 062	3 062	9 186
02-81-4-105-10503	3 904	0	3 904	3 904	11 712
02-81-4-106-10605	2 051	0	2 051	2 051	6 153
02-81-4-107-10707	3 398	0	3 398	3 398	10 194
02-81-4-108-10803	2 220	0	2 220	2 220	6 660
02-81-4-109-10909	4 072	0	4 072	4 072	12 216
02-81-4-110-11001	1 041	0	1 041	1 041	3 123
02-81-4-111-11101	3 398	0	3 398	3 398	10 194
02-81-4-112-11212	3 567	0	3 567	3 567	10 701
02-81-4-113-11310	3 062	0	3 062	3 062	9 186
02-81-4-114-11404	1 714	0	1 714	1 714	5 142
02-81-4-115-11503	1 041	0	1 041	1 041	3 123
02-81-4-116-11615	4 240	0	4 240	4 240	12 720
02-81-4-117-11707	2 388	0	2 388	2 388	7 164
02-81-4-118-11813	2 220	0	2 220	2 220	6 660
02-81-4-119-11917	3 398	0	3 398	3 398	10 194
02-81-4-120-12001	1 546	0	1 546	1 546	4 638
02-81-4-201-20101	536	0	536	536	1 608
02-81-4-202-20201	3 567	0	3 567	3 567	10 701
02-81-4-203-20302	4 072	0	4 072	4 072	12 216
02-81-4-204-20404	2 893	0	2 893	2 893	8 679
02-81-4-205-20504	2 893	0	2 893	2 893	8 679
02-81-4-206-20606	3 567	0	3 567	3 567	10 701
02-81-4-207-20705	872	0	872	872	2 616
02-81-4-208-20824	5 082	0	5 082	5 082	15 246
02-81-4-209-20919	3 230	0	3 230	3 230	9 690
02-81-4-301-30101	1 209	0	1 209	1 209	3 627
02-81-4-303-30301	3 230	0	3 230	3 230	9 690
02-81-4-304-30401	2 220	0	2 220	2 220	6 660
02-81-4-305-30503	3 062	0	3 062	3 062	9 186
02-81-4-306-30606	4 746	0	4 746	4 746	14 238
02-81-4-307-30703	1 209	0	1 209	1 209	3 627
02-81-4-308-30804	4 746	0	4 746	4 746	14 238
02-81-4-309-30914	6 261	0	6 261	6 261	18 783
02-81-4-310-31007	2 725	0	2 725	2 725	8 175
02-81-4-311-31102	872	0	872	872	2 616
02-81-4-312-31208	2 893	0	2 893	2 893	8 679
02-81-4-313-31307	2 893	0	2 893	2 893	8 679
02-81-4-314-31403	1 378	0	1 378	1 378	4 134
02-81-4-315-31502	2 893	0	2 893	2 893	8 679
02-81-4-316-31623	7 945	0	7 945	7 945	23 835

Prévision Recettes par service - En Milliers d'Ariary

Ministère/Institution-Mission-Programme	LF 2022	LF 2023	Prév 2024	Prév 2025	Total	
02-81-4-317-31715	CISCO MANANJARY	5 082	0	5 082	5 082	15 246
02-81-4-318-31805	CISCO MIDONGY SUD	1 209	0	1 209	1 209	3 627
02-81-4-319-31907	CISCO NOSY VARIKA	4 240	0	4 240	4 240	12 720
02-81-4-320-32024	CISCO VANGAINDRANO	5 588	0	5 588	5 588	16 764
02-81-4-321-32115	CISCO VOHIPENO	3 230	0	3 230	3 230	9 690
02-81-4-322-32216	CISCO VONDROZO	3 230	0	3 230	3 230	9 690
02-81-4-323-32301	CISCO MANANDRIANA	1 883	0	1 883	1 883	5 649
02-81-4-324-32401	CISCO LALANGINA	2 725	0	2 725	2 725	8 175
02-81-4-325-32501	CISCO ISANDRA	1 378	0	1 378	1 378	4 134
02-81-4-326-32612	CISCO VOHIBATO	2 725	0	2 725	2 725	8 175
02-81-4-401-40101	CISCO MAHAJANGA I	536	0	536	536	1 608
02-81-4-402-40201	CISCO MAHAJANGA II	1 546	0	1 546	1 546	4 638
02-81-4-403-40301	CISCO AMBATO BOENI	2 051	0	2 051	2 051	6 153
02-81-4-404-40401	CISCO AMBATOMAINTY	872	0	872	872	2 616
02-81-4-405-40504	CISCO ANALALAVA	3 230	0	3 230	3 230	9 690
02-81-4-406-40601	CISCO ANTSALOVA	872	0	872	872	2 616
02-81-4-407-40711	CISCO ANTSOHIHY	2 893	0	2 893	2 893	8 679
02-81-4-408-40810	CISCO BEALANANA	3 904	0	3 904	3 904	11 712
02-81-4-409-40907	CISCO BEFANDRIANA NORD	3 398	0	3 398	3 398	10 194
02-81-4-410-41004	CISCO BESALAMPY	1 378	0	1 378	1 378	4 134
02-81-4-411-41104	CISCO KANDREHO	1 041	0	1 041	1 041	3 123
02-81-4-412-41210	CISCO MAEVATANANA	2 556	0	2 556	2 556	7 668
02-81-4-413-41312	CISCO MAINTIRANO	2 893	0	2 893	2 893	8 679
02-81-4-414-41405	CISCO MAMPIKONY	2 725	0	2 725	2 725	8 175
02-81-4-415-41518	CISCO MANDRITSARA	5 419	0	5 419	5 419	16 257
02-81-4-416-41610	CISCO MAROVOAY	2 220	0	2 220	2 220	6 660
02-81-4-417-41707	CISCO MITSINJO	1 041	0	1 041	1 041	3 123
02-81-4-418-41803	CISCO MORAFENOBE	536	0	536	536	1 608
02-81-4-419-41910	CISCO PORT BERGE	3 398	0	3 398	3 398	10 194
02-81-4-420-42003	CISCO SOALALA	872	0	872	872	2 616
02-81-4-421-42112	CISCO TSARATANANA	2 556	0	2 556	2 556	7 668
02-81-4-501-50101	CISCO TOAMASINA I	872	0	872	872	2 616
02-81-4-502-50216	CISCO TOAMASINA II	3 230	0	3 230	3 230	9 690
02-81-4-503-50302	CISCO AMBATONDRAZAKA	3 230	0	3 230	3 230	9 690
02-81-4-504-50405	CISCO AMPARAFARAVOLA	4 240	0	4 240	4 240	12 720
02-81-4-505-50501	CISCO ANDILAMENA	2 220	0	2 220	2 220	6 660
02-81-4-506-50605	CISCO ANOSIBE AN'ALA	2 388	0	2 388	2 388	7 164
02-81-4-507-50701	CISCO ANTANAMBAO MANAMPOTSY	1 209	0	1 209	1 209	3 627
02-81-4-508-50815	CISCO VOHIBINANY	3 062	0	3 062	3 062	9 186
02-81-4-509-50905	CISCO FENERIVE EST	3 398	0	3 398	3 398	10 194
02-81-4-510-51008	CISCO MAHANORO	2 725	0	2 725	2 725	8 175
02-81-4-511-51107	CISCO MANANARA NORD	2 893	0	2 893	2 893	8 679
02-81-4-512-51206	CISCO MAROANTSETRA	3 398	0	3 398	3 398	10 194
02-81-4-513-51311	CISCO MAROLAMBO	2 556	0	2 556	2 556	7 668
02-81-4-514-51417	CISCO MORAMANGA	4 914	0	4 914	4 914	14 742
02-81-4-515-51501	CISCO NOSY BORAHA	367	0	367	367	1 101
02-81-4-516-51609	CISCO SOANIERANA IVONGO	2 220	0	2 220	2 220	6 660
02-81-4-517-51716	CISCO VATOMANDRY	3 230	0	3 230	3 230	9 690
02-81-4-518-51810	CISCO VAVATENINA	2 725	0	2 725	2 725	8 175
02-81-4-601-60101	CISCO TOLIARA I	1 041	0	1 041	1 041	3 123
02-81-4-602-60201	CISCO TOLIARY II	4 409	0	4 409	4 409	13 227
02-81-4-603-60301	CISCO AMBOASARY SUD	3 735	0	3 735	3 735	11 205
02-81-4-604-60406	CISCO AMBOVOMBE	3 904	0	3 904	3 904	11 712
02-81-4-605-60502	CISCO AMPANIHY OUEST	3 062	0	3 062	3 062	9 186
02-81-4-606-60602	CISCO ANKAZOABO SUD	2 051	0	2 051	2 051	6 153
02-81-4-607-60701	CISCO BEKILY	3 398	0	3 398	3 398	10 194
02-81-4-608-60807	CISCO BELO/TSIRIBIHINA	1 714	0	1 714	1 714	5 142
02-81-4-609-60901	CISCO BELOHA ANDROY	1 378	0	1 378	1 378	4 134
02-81-4-610-61001	CISCO BENENITRA	872	0	872	872	2 616
02-81-4-611-61102	CISCO BEROROHA	1 378	0	1 378	1 378	4 134

Prévision Recettes par service - En Milliers d'Ariary

Ministère/Institution-Mission-Programme		LFR 2022	LFI 2023	Prév 2024	Prév 2025	Total
02-81-4-612-61205	CISCO BETIOKY	4 072	0	4 072	4 072	12 216
02-81-4-613-61308	CISCO BETROKA	3 735	0	3 735	3 735	11 205
02-81-4-614-61424	CISCO TAOLAGNARO	5 251	0	5 251	5 251	15 753
02-81-4-615-61507	CISCO MAHABO	1 714	0	1 714	1 714	5 142
02-81-4-616-61605	CISCO MANJA	1 209	0	1 209	1 209	3 627
02-81-4-617-61713	CISCO MIANDRIVAZO	1 883	0	1 883	1 883	5 649
02-81-4-618-61806	CISCO MOROMBE	1 546	0	1 546	1 546	4 638
02-81-4-619-61905	CISCO MORONDAVA	2 051	0	2 051	2 051	6 153
02-81-4-620-62010	CISCO SAKARAHA	2 051	0	2 051	2 051	6 153
02-81-4-621-62105	CISCO TSIHOMBE	2 556	0	2 556	2 556	7 668

Prévision Recettes par service - En Milliers d'Ariary

Ministère/Institution-Mission-Programme		LFR 2022	LFI 2023	Prév 2024	Prév 2025	Total
67	MINISTERE DES TRANSPORTS ET DE LA METEOROLOGIE	3 771 810	2 125 820	2 191 057	2 436 104	10 524 791
630	TRANSPORT	3 473 000	1 827 010	1 883 076	2 093 678	9 276 764
208	Transports Routier et Ferroviaire	3 473 000	1 827 010	1 883 076	2 093 678	9 276 764
00	Budget Général	3 473 000	1 827 010	1 883 076	2 093 678	9 276 764
00-63-0-D10-00000	DIRECTION DES TRANSPORTS ROUTIERS (DTR)	1 576 000	1 576 000	1 624 372	1 806 041	6 582 413
00-63-0-D20-00000	DIRECTION DES TRANSPORTS FERROVIAIRES (DTF)	1 897 000	251 010	258 704	287 637	2 694 351
680	METEOROLOGIE	298 810	298 810	307 981	342 426	1 248 027
211	Développement météorologique	298 810	298 810	307 981	342 426	1 248 027
00	Budget Général	298 810	298 810	307 981	342 426	1 248 027
00-68-0-F00-00000	DIRECTION GENERALE DE LA METEOROLOGIE (DGM)	298 810	298 810	307 981	342 426	1 248 027

Prévision Recettes par service - En Milliers d'Ariary

Ministère/Institution-Mission-Programme	LF 2022	LF 2023	Prév 2024	Prév 2025	Total	
71 MINISTÈRE DE LA SANTÉ PUBLIQUE	361 471 000	647 964 113	517 096 558	275 859 000	1 802 390 671	
710 SANTE	361 471 000	647 964 113	517 096 558	275 859 000	1 802 390 671	
024 Administration et Coordination	1 500 000	1 500 000	0	0	3 000 000	
00 Budget Général	1 500 000	1 500 000	0	0	3 000 000	
00-71-0-E30-00000	DIRECTION DES ETUDES, DE LA PLANIFICATION ET DU SYSTEME D'INFORMATION(DEPSI)	1 500 000	1 500 000	0	0	3 000 000
505 Lutte contre les maladies	103 762 000	80 105 010	232 249 300	210 859 000	626 975 310	
00 Budget Général	103 762 000	80 105 010	232 249 300	210 859 000	626 975 310	
00-71-0-C00-00000	DIRECTION GENERALE DE LA MEDECINE PREVENTIVE (DGMP)	835 000	10	0	0	835 010
00-71-0-C14-00000	SERVICE DES URGENCES ET DES RIPOSTES AUX ÉPIDÉMIES ET CATASTROPHES (SURECa)	20 000 000	17 000 000	0	0	37 000 000
00-71-0-C23-00000	PROGRAMME NATIONAL DE LUTTE CONTRE LE PALUDISME (PNLP)	7 292 000	6 635 000	3 249 300	0	17 176 300
00-71-0-C27-00000	SERVICE DE LUTTE CONTRE LA PESTE, LES MALADIES EMERGENTES ET REEMERGENTES AINSI QUE LES MALADIES ENDEMO- EPIDEMIQUES ET TROPICALES NEGLIGEES (SLPMMETN)	73 500 000	54 335 000	229 000 000	210 859 000	567 694 000
00-71-0-C50-00000	DIRECTION DE LUTTE CONTRE LES MALADIES NON TRANSMISSIBLES (DLMNT)	2 135 000	2 135 000	0	0	4 270 000
506 Survie et développement de la mère et de l'enfant	115 542 000	388 254 103	104 174 258	65 000 000	672 970 361	
00 Budget Général	115 542 000	388 254 103	104 174 258	65 000 000	672 970 361	
00-71-0-C30-00000	DIRECTION DE LA SANTE FAMILIALE (DSFa)	0	26 517 479	26 517 479	0	53 034 958
00-71-0-C33-00000	SERVICE DE LA NUTRITION (SNut)	48 208 000	44 511 520	29 500 000	65 000 000	187 219 520
00-71-0-C40-00000	DIRECTION DU PROGRAMME ELARGI DE VACCINATION (DPEV)	67 334 000	317 225 104	48 156 779	0	432 715 883
508 Fourniture des soins de santé de qualité	140 667 000	178 105 000	180 673 000	0	499 445 000	
00 Budget Général	140 667 000	178 105 000	180 673 000	0	499 445 000	
00-71-0-C30-00000	DIRECTION DE LA SANTE FAMILIALE (DSFa)	70 809	0	0	0	70 809
00-71-0-C40-00000	DIRECTION DU PROGRAMME ELARGI DE VACCINATION (DPEV)	54 848 191	0	0	0	54 848 191
00-71-0-D00-00000	DIRECTION GENERALE DE FOURNITURE DES SOINS (DGFS)	85 748 000	178 105 000	180 673 000	0	444 526 000

Prévision Recettes par service - En Milliers d'Ariary

Ministère/Institution-Mission-Programme		LFR 2022	LFI 2023	Prév 2024	Prév 2025	Total		
37	MINISTERE DE LA COMMUNICATION ET DE LA CULTURE	1 697 000	1 697 000	1 697 000	0	5 091 000		
370	COMMUNICATION	1 697 000	1 697 000	1 697 000	0	5 091 000		
212	Média	1 697 000	1 697 000	1 697 000	0	5 091 000		
00	Budget Général	1 697 000	1 697 000	1 697 000	0	5 091 000		
	00-37-0-B10-00000		DIRECTION DES AFFAIRES ADMINISTRATIVES ET FINANCIERES (DAAF)	1 697 000	1 697 000	1 697 000	0	5 091 000

Prévision Recettes par service - En Milliers d'Ariary

Ministère/Institution-Mission-Programme	LFR 2022	LFI 2023	Prév 2024	Prév 2025	Total	
65 MINISTERE DES TRAVAUX PUBLICS	137 703 200	231 752 420	159 882 778	176 459 570	705 797 968	
610 TRAVAUX PUBLICS	137 703 200	231 752 420	159 882 778	176 459 570	705 797 968	
206 Développement des infrastructures routières	137 703 200	231 752 420	159 882 778	176 459 570	705 797 968	
00 Budget Général	137 703 200	231 752 420	159 882 778	176 459 570	705 797 968	
00-61-0-D00-00000	DIRECTION GENERALE DES TRAVAUX PUBLICS (DGTP)	64 194 000	128 997 720	33 905 000	0	227 096 720
00-61-0-D10-00000	DIRECTION DES INFRASTRUCTURES (DINFRA)	73 509 200	102 754 700	125 977 778	176 459 570	478 701 248

Prévision Recettes par service - En Milliers d'Ariary

Ministère/Institution-Mission-Programme	LFR 2022	LFI 2023	Prév 2024	Prév 2025	Total	
53 MINISTERE DES MINES ET DES RESSOURCES STRATEGIQUES	21 439 000	44 000 000	27 871 303	39 019 824	132 330 127	
530 MINES	21 439 000	44 000 000	27 871 303	39 019 824	132 330 127	
019 Administration et Coordination	8 444 000	22 225 000	20 550 803	30 894 204	82 114 007	
00 Budget Général	8 444 000	22 225 000	20 550 803	30 894 204	82 114 007	
00-53-2-B60-30606	DIRECTION RÉGIONALE AMORON'I MANIA	200 000	0	0	0	200 000
00-53-2-B60-41312	DIRECTION RÉGIONALE MELAKY	100 000	0	0	0	100 000
00-53-C-A10-00000	DIRECTION DE LA POLICE DES MINES (DPM) / REPRESSION DES INFRACTIONS MINIERES ET HYDROCARBURES	1 070 000	0	1 470 000	1 470 000	4 010 000
00-53-C-B40-00000	DIRECTION DE LA RÉGLEMENTATION ENVIRONNEMENTALE ET DE SÉCURITÉ (DRES) / EVALUATION ET SUIVI ENVIRONNEMENTAUX DES PROJETS MINIERES ET PETROLIERES	660 000	0	660 000	660 000	1 980 000
00-53-D-B60-10101	DIRECTION INTERRÉGIONALE ANTANANARIVO	100 000	575 000	0	0	675 000
00-53-D-B60-20101	DIRECTION INTERRÉGIONALE ANTSIRANANA	13 690	0	17 797	24 916	56 403
00-53-D-B60-30101	DIRECTION INTERRÉGIONALE FIANARANTSOA	69 593	250 000	90 471	126 659	536 723
00-53-D-B60-40101	DIRECTION INTERRÉGIONALE MAHAJANGA	371 999	430 000	483 599	677 039	1 962 637
00-53-D-B60-50101	DIRECTION INTERRÉGIONALE TOAMASINA	4 549 454	9 535 000	16 169 893	25 673 930	55 928 277
00-53-D-B60-60101	DIRECTION INTERRÉGIONALE TOLIARY	360 000	730 000	468 000	655 199	2 213 199
00-53-D-B65-20101	BUREAUX D'ADMINISTRATION MINIERES ANTSIRANANA	0	350 000	0	0	350 000
00-53-E-B60-11001	DIRECTION RÉGIONALE VAKINANKARATRA / ACTIVITES MINIERES ET PETROLIERES	59 664	430 000	77 563	108 589	675 816
00-53-E-B60-20101	DIRECTION RÉGIONALE DIANA	0	210 000	0	0	210 000
00-53-E-B60-20824	DIRECTION RÉGIONALE SAVA / ACTIVITES MINIERES ET PETROLIERES	50 000	120 000	50 000	50 000	270 000
00-53-E-B60-30606	DIRECTION RÉGIONALE AMORON'I MANIA	0	330 000	0	0	330 000
00-53-E-B60-31623	DIRECTION RÉGIONALE VATOVAVY FITOVINANY / ACTIVITES MINIERES ET PETROLIERES	50 000	115 000	55 000	60 000	280 000
00-53-E-B60-41312	DIRECTION RÉGIONALE MELAKY	0	380 000	0	0	380 000
00-53-E-B60-50302	DIRECTION RÉGIONALE ALAOTRA MANGORO / ACTIVITES MINIERES ET PETROLIERES	9 600	130 000	12 480	17 472	169 552
00-53-E-B60-61424	DIRECTION RÉGIONALE ANOSY / ACTIVITES MINIERES ET PETROLIERES	720 000	7 480 000	936 000	1 310 400	10 446 400
00-53-E-B60-61905	DIRECTION RÉGIONALE MENABE / ACTIVITES MINIERES ET PETROLIERES	60 000	180 000	60 000	60 000	360 000
00-53-E-B65-11917	BUREAU D'ADMINISTRATION MINIERE SAVA	0	67 500	0	0	67 500
00-53-E-B65-20824	BUREAU D'ADMINISTRATION MINIERE BONGOLAVA	0	105 000	0	0	105 000
00-53-E-B65-31307	BUREAU D'ADMINISTRATION MINIERE IHOROMBE	0	380 000	0	0	380 000
00-53-E-B65-31623	BUREAU D'ADMINISTRATION MINIERE SOFIA	0	200 000	0	0	200 000
00-53-E-B65-40711	BUREAU D'ADMINISTRATION MINIERE MENABE	0	92 500	0	0	92 500
00-53-E-B65-61905	BUREAUX D'ADMINISTRATION MINIERES VATOVAVY FITOVINANY	0	135 000	0	0	135 000
217 Développement du secteur pétrolier	5 700 000	0	0	0	5 700 000	
00 Budget Général	5 700 000	0	0	0	5 700 000	
00-53-C-D00-00000	DIRECTION GÉNÉRALE DES RESSOURCES STRATÉGIQUES (DGRS) / ANALYSE ET CONTRÔLE DE L'EAU, DES PRODUITS MINIERES	5 000 000	0	0	0	5 000 000
00-53-C-D20-00000	DIRECTION DE LA PROMOTION ET DU DÉVELOPPEMENT DES RESSOURCES STRATÉGIQUES (DPDRS) / ETUDES ET TRAVAUX GEOLOGIQUES	700 000	0	0	0	700 000
609 Développement du secteur Minier	7 295 000	21 775 000	7 320 500	8 125 620	44 516 120	
00 Budget Général	7 295 000	21 775 000	7 320 500	8 125 620	44 516 120	
00-53-C-C00-00000	DIRECTION GÉNÉRALE DES MINES (DGM) / SUIVI ET CONTRÔLE ACTIVITE MINIERE	4 695 000	0	7 320 500	8 125 620	20 141 120
00-53-C-C10-00000	DIRECTION DES ETUDES ET DE LA PROMOTION GÉOLOGIQUES ET MINIERES (DEPGM) / ETUDES ET PROMOTION DES DONNEES GEO-SCIENTIFIQUES DU SECTEUR EXTRACTIF	700 000	50 000	0	0	750 000
00-53-C-C20-00000	DIRECTION DE LA GESTION DES ACTIVITÉS MINIERES (DGAM) / ASSISTANCE ET SUIVI DES	1 900 000	21 725 000	0	0	23 625 000

Prévision Recettes par service - En Milliers d'Ariary

Ministère/Institution-Mission-Programme

LFR 2022

LFI 2023

Prév 2024

Prév 2025

Total

OPERATIONS MINIERES

Prévision Recettes par service - En Milliers d'Ariary

Ministère/Institution-Mission-Programme		LFR 2022	LFI 2023	Prév 2024	Prév 2025	Total
51	MINISTERE DE L'ENERGIE ET DES HYDROCARBURES	27 552 673	33 123 683	29 127 622	29 142 455	118 946 433
510	ENERGIE	13 552 673	19 123 683	15 127 622	15 142 455	62 946 433
203	Développement des infrastructures électriques et des ressources d'énergie locales	13 552 673	19 123 683	15 127 622	15 142 455	62 946 433
00	Budget Général	13 552 673	19 123 683	15 127 622	15 142 455	62 946 433
00-51-0-G00-00000	DIRECTION GENERALE DE L'ENERGIE ET DES HYDROCARBURES (DGEH)	958 000	14 995 000	14 995 000	14 995 000	45 943 000
00-51-0-G10-00000	DIRECTION EMERGENCE ENERGETIQUE (DEE)	6 000 000	4 000 000	0	0	10 000 000
00-51-0-G50-00000	DIRECTION DES INFRASTRUCTURES ET SUPPORT (DIS)	6 466 000	10	0	0	6 466 010
00-51-C-C40-00000	DIRECTION DU DEVELOPPEMENT DES ENERGIES RENOUVELABLES (DDER)	118 611	118 611	122 251	135 924	495 397
00-51-P-C40-00000	DIRECTION DU DEVELOPPEMENT DES ENERGIES RENOUVELABLES (DDER) / PRELEVEMENT SUR LES PRIX DES PRODUITS PETROLIERS	10 062	10 062	10 371	11 531	42 026
540	HYDROCARBURES	14 000 000	14 000 000	14 000 000	14 000 000	56 000 000
204	Développement du secteur pétrolier et des biocarburants	14 000 000	14 000 000	14 000 000	14 000 000	56 000 000
02	Compte particulier du Trésor	14 000 000	14 000 000	14 000 000	14 000 000	56 000 000
02-51-0-E00-00000	DIRECTION GENERALE DES HYDROCARBURES (DGH)	14 000 000	14 000 000	14 000 000	14 000 000	56 000 000

Prévision Recettes par service - En Milliers d'Ariary

Ministère/Institution-Mission-Programme		LFR 2022	LFI 2023	Prév 2024	Prév 2025	Total		
52	MINISTERE DE L'EAU, DE L'ASSAINISSEMENT ET DE L'HYGIENE	87 641 000	128 236 020	173 535 000	148 156 000	537 568 020		
520	EAU ET ASSAINISSEMENT	87 641 000	128 236 020	173 535 000	148 156 000	537 568 020		
205	Développement de l'accès à l'eau et aux infrastructures d'assainissement	87 641 000	128 236 020	173 535 000	148 156 000	537 568 020		
00	Budget Général	87 641 000	128 236 020	173 535 000	148 156 000	537 568 020		
	00-52-0-F00-00000		DIRECTION GENERALE DE L'EAU (DG EAU)	84 402 000	119 592 000	159 747 000	134 367 500	498 108 500
	00-52-0-G00-00000		DIRECTION GENERALE DE L'ASSAINISSEMENT ET DE L'HYGIENE (DGAH)	3 239 000	8 644 020	13 788 000	13 788 500	39 459 520

Prévision Recettes par service - En Milliers d'Ariary

Ministère/Institution-Mission-Programme	LF 2022	LF 2023	Prév 2024	Prév 2025	Total
48 MINISTERE DE L'AGRICULTURE ET DE L'ELEVAGE	260 316 054	467 532 504	182 963 787	169 401 128	1 080 213 473
480 AGRICULTURE ET ELEVAGE	260 316 054	467 532 504	182 963 787	169 401 128	1 080 213 473
061 Administration et Coordination	15 887	15 887	16 375	18 206	66 355
00 Budget Général	15 887	15 887	16 375	18 206	66 355
00-48-0-C00-00000 SECRETARIAT GENERAL(SG)	15 887	15 887	16 375	18 206	66 355
411 Agriculture	260 300 167	467 516 617	182 947 412	169 382 922	1 080 147 118
00 Budget Général	260 300 167	467 516 617	182 947 412	169 382 922	1 080 147 118
00-48-0-A40-00000 UNITÉ DE GESTION DES SYSTÈMES D'INFORMATIONS ET DE LA DIGITALISATION (USID)	50 000	10	0	0	50 010
00-48-0-C00-00000 SECRETARIAT GENERAL(SG)	5 714 000	5 397 000	8 456 000	4 788 500	24 355 500
00-48-0-C02-00000 SERVICE DE LA STATISTIQUE AGRICOLE (STATAGRI),	234 000	10	0	0	234 010
00-48-0-C03-00000 SERVICE ENVIRONNEMENT, CLIMAT ET RÉPONSES AUX URGENCES (SECRU)	62 300 000	50 100 000	34 700 000	0	147 100 000
00-48-0-C30-00000 DIRECTION ADMINISTRATIVE ET FINANCIÈRE (DAF)	500 000	10	0	0	500 010
00-48-0-C40-00000 DIRECTION DE LA PLANIFICATION ET DU SUIVI EVALUATION (DPSE)	4 670 800	1 000 000	0	0	5 670 800
00-48-0-C60-00000 DIRECTION DE LA VULGARISATION ET DE LA FORMATION AGRICOLE ET RURALE (DVFAR)	0	4 165 000	8 331 000	0	12 496 000
00-48-0-D00-00000 DIRECTION GÉNÉRALE DE L'AGRICULTURE (DGA)	72 386 000	242 693 560	71 543 000	121 509 000	508 131 560
00-48-0-D01-00000 SERVICE OFFICIEL DE CONTRÔLE DES SEMENCES ET MATÉRIEL VÉGÉTAL (SOC)	0	4 700 000	17 600 000	42 800 000	65 100 000
00-48-0-D10-00000 DIRECTION D'APPUI À LA PRODUCTION VÉGÉTALE (DAPV)	36 788 300	27 823 910	27 802 700	0	92 414 910
00-48-0-D20-00000 DIRECTION DU GÉNIE RURAL (DGR)	24 867 897	31 092 907	7 849 708	254 286	64 064 798
00-48-0-D31-00000 SERVICE DE LA PHYTOPHARMACIE ET DU CONTRÔLE DE PESTICIDES ET DES ENGRAIS (SPCPE)	27 170	27 170	28 004	31 136	113 480
00-48-0-D40-00000 DIRECTION D'APPUI À L'ORGANISATION DES PRODUCTEURS ET À L'AGRO-BUSINESS (DOPAB)	49 403 000	98 649 020	6 637 000	0	154 689 020
00-48-2-C50-10101 DIRECTIONS RÉGIONALES DE L'AGRICULTURE ET DE L'ELEVAGE (DRAE) ANALAMANGA	981 000	10	0	0	981 010
00-48-2-C50-60101 DIRECTIONS RÉGIONALES DE L'AGRICULTURE ET DE L'ELEVAGE (DRAE) ATSIMO ANDREFANA	500 000	10	0	0	500 010
00-48-2-C50-61905 DIRECTIONS RÉGIONALES DE L'AGRICULTURE ET DE L'ELEVAGE (DRAE) MENABE	1 878 000	1 868 000	0	0	3 746 000

Prévision Recettes par service - En Milliers d'Ariary

Ministère/Institution-Mission-Programme	LFR 2022	LFI 2023	Prév 2024	Prév 2025	Total	
49 MINISTERE DE LA PECHE ET DE L'ECONOMIE BLEUE	14 429 000	23 372 912	10 306 927	11 459 648	59 568 487	
430 PECHE	14 429 000	23 372 912	10 306 927	11 459 648	59 568 487	
408 Développement de la pêche et des ressources halieutiques	14 429 000	23 372 912	10 306 927	11 459 648	59 568 487	
00 Budget Général	14 429 000	23 372 912	10 306 927	11 459 648	59 568 487	
00-43-0-C00-00000	DIRECTION GÉNÉRALE DE LA PÊCHE ET DE L'AQUACULTURE (DGPA)	12 000 000	23 372 902	10 306 927	11 459 648	57 139 477
00-43-0-C20-00000	DIRECTION DE L'AQUACULTURE (DA)	2 429 000	10	0	0	2 429 010

Prévision Recettes par service - En Milliers d'Ariary

Ministère/Institution-Mission-Programme	LF 2022	LFI 2023	Prév 2024	Prév 2025	Total
83 MINISTERE DE L'ENSEIGNEMENT TECHNIQUE ET DE LA FORMATION PROFESSIONNELLE	19 300 369	28 114 611	14 035 500	11 953 500	73 403 980
830 ENSEIGNEMENT TECHNIQUE ET FORMATION PROFESSIONNELLE	19 300 369	28 114 611	14 035 500	11 953 500	73 403 980
049 Administration et Coordination	8 549 024	13 365 333	11 351 780	9 269 780	42 535 917
00 Budget Général	7 000 000	11 000 000	10 413 000	8 331 000	36 744 000
00-83-0-B00-00000 SECRETARIAT GENERAL	7 000 000	11 000 000	10 413 000	8 331 000	36 744 000
02 Compte particulier du Trésor	1 549 024	2 365 333	938 780	938 780	5 791 917
02-83-0-A10-00000 PERSONNE RESPONSABLE DES MARCHES PUBLICS/CAS	0	73 386	0	0	73 386
02-83-0-A30-00000 CELLULE PROMOTION DE L'INTEGRITE/CAS	73 638	152 184	0	0	225 822
02-83-0-A40-00000 CELLULE COMMUNICATION/CAS	272 200	343 200	0	0	615 400
02-83-0-B00-00000 SECRETARIAT GENERAL/CAS	0	166 401	648 980	648 980	1 464 361
02-83-0-B10-00000 DIRECTION DES AFFAIRES FINANCIERES/CAS	237 987	403 336	0	0	641 323
02-83-0-B20-00000 DIRECTION DES RESSOURCES HUMAINES/CAS	116 064	143 864	0	0	259 928
02-83-0-B30-00000 DIRECTION DU PATRIMOINE ET DE LA LOGISTIQUE/CAS	0	70 000	0	0	70 000
02-83-0-C00-00000 COORDINATION GÉNÉRALE DES PROGRAMMES ET DES PROJETS/CAS	0	60 590	0	0	60 590
02-83-0-C20-00000 DIRECTION DE LA PLANIFICATION STRATEGIQUE ET DU SUIVI-EVALUATION/CAS	268 630	332 600	0	0	601 230
02-83-0-C30-00000 DIRECTION DE L'INNOVATION ET DU DEVELOPPEMENT NUMERIQUE/CAS	290 705	100 000	0	0	390 705
02-83-2-B50-10101 DIRECTION RÉGIONALE DE L'ENSEIGNEMENT TECHNIQUE ET DE LA FORMATION PROFESSIONNELLE	49 680	31 789	49 680	49 680	180 829
02-83-2-B50-11001 DIRECTION RÉGIONALE DE L'ENSEIGNEMENT TECHNIQUE ET DE LA FORMATION PROFESSIONNELLE	22 770	23 193	22 770	22 770	91 503
02-83-2-B50-11707 DIRECTION RÉGIONALE DE L'ENSEIGNEMENT TECHNIQUE ET DE LA FORMATION PROFESSIONNELLE ITASY/CAS	6 210	45 532	6 210	6 210	64 162
02-83-2-B50-11917 DIRECTION RÉGIONALE DE L'ENSEIGNEMENT TECHNIQUE ET DE LA FORMATION PROFESSIONNELLE	2 070	28 205	2 070	2 070	34 415
02-83-2-B50-20101 DIRECTION RÉGIONALE DE L'ENSEIGNEMENT TECHNIQUE ET DE LA FORMATION PROFESSIONNELLE DIANA/CAS	14 490	19 277	14 490	14 490	62 747
02-83-2-B50-20824 DIRECTION RÉGIONALE DE L'ENSEIGNEMENT TECHNIQUE ET DE LA FORMATION PROFESSIONNELLE SAVA/CAS	12 420	21 565	12 420	12 420	58 825
02-83-2-B50-30101 DIRECTION RÉGIONALE DE L'ENSEIGNEMENT TECHNIQUE ET DE LA FORMATION PROFESSIONNELLE HAUTE	10 350	13 658	10 350	10 350	44 708
02-83-2-B50-30606 DIRECTION RÉGIONALE DE L'ENSEIGNEMENT TECHNIQUE ET DE LA FORMATION PROFESSIONNELLE AMORON'I	20 700	23 593	20 700	20 700	85 693
02-83-2-B50-30914 DIRECTION RÉGIONALE DE L'ENSEIGNEMENT TECHNIQUE ET DE LA FORMATION PROFESSIONNELLE ATSIMO	16 560	20 421	16 560	16 560	70 101
02-83-2-B50-31307 DIRECTION RÉGIONALE DE L'ENSEIGNEMENT TECHNIQUE ET DE LA FORMATION PROFESSIONNELLE	4 140	14 174	4 140	4 140	26 594
02-83-2-B50-31623 DIRECTION RÉGIONALE DE L'ENSEIGNEMENT TECHNIQUE ET DE LA FORMATION PROFESSIONNELLE VATOVAVY	0	0	12 420	12 420	24 840
02-83-2-B50-40101 DIRECTION RÉGIONALE DE L'ENSEIGNEMENT TECHNIQUE ET DE LA FORMATION PROFESSIONNELLE BOENY/CAS	14 490	24 574	14 490	14 490	68 044
02-83-2-B50-40711 DIRECTION RÉGIONALE DE L'ENSEIGNEMENT TECHNIQUE ET DE LA FORMATION PROFESSIONNELLE SOFIA/CAS	12 420	26 952	12 420	12 420	64 212
02-83-2-B50-41210 DIRECTION RÉGIONALE DE L'ENSEIGNEMENT TECHNIQUE ET DE LA FORMATION PROFESSIONNELLE	2 070	40 708	2 070	2 070	46 918
02-83-2-B50-41312 DIRECTION RÉGIONALE DE L'ENSEIGNEMENT TECHNIQUE ET DE LA FORMATION PROFESSIONNELLE MELAKY/CAS	6 210	0	6 210	6 210	18 630
02-83-2-B50-50101 DIRECTION RÉGIONALE DE L'ENSEIGNEMENT TECHNIQUE ET DE LA FORMATION PROFESSIONNELLE	20 700	20 574	20 700	20 700	82 674

Prévision Recettes par service - En Milliers d'Ariary

Ministère/Institution-Mission-Programme	LF 2022	LF 2023	Prév 2024	Prév 2025	Total	
02-83-2-B50-50302	DIRECTION RÉGIONALE DE L'ENSEIGNEMENT TECHNIQUE ET DE LA FORMATION PROFESSIONNELLE ALAOTRA	10 350	21 564	10 350	10 350	52 614
02-83-2-B50-50905	DIRECTION RÉGIONALE DE L'ENSEIGNEMENT TECHNIQUE ET DE LA FORMATION PROFESSIONNELLE	12 420	18 418	12 420	12 420	55 678
02-83-2-B50-60101	DIRECTION RÉGIONALE DE L'ENSEIGNEMENT TECHNIQUE ET DE LA FORMATION PROFESSIONNELLE ATSIMO	16 560	27 029	16 560	16 560	76 709
02-83-2-B50-60406	DIRECTION RÉGIONALE DE L'ENSEIGNEMENT TECHNIQUE ET DE LA FORMATION PROFESSIONNELLE ANDROY/CAS	6 210	39 077	6 210	6 210	57 707
02-83-2-B50-61424	DIRECTION RÉGIONALE DE L'ENSEIGNEMENT TECHNIQUE ET DE LA FORMATION PROFESSIONNELLE ANOSY/CAS	6 210	22 949	6 210	6 210	41 579
02-83-2-B50-61905	DIRECTION RÉGIONALE DE L'ENSEIGNEMENT TECHNIQUE ET DE LA FORMATION PROFESSIONNELLE MENABE/CAS	10 350	18 870	10 350	10 350	49 920
02-83-2-B60-31623	DIRECTION RÉGIONALE DE L'ENSEIGNEMENT TECHNIQUE ET DE LA FORMATION PROFESSIONNELLE	12 420	17 650	0	0	30 070
317 Enseignement Technique et Professionnel		4 006 674	0	2 283 720	2 283 720	8 574 114
02 Compte particulier du Trésor		4 006 674	0	2 283 720	2 283 720	8 574 114
02-83-0-F00-00000	DIRECTION GENERALE DE L'ENSEIGNEMENT TECHNIQUE ET PROFESSIONNELLE/CAS	0	0	400 000	400 000	800 000
02-83-0-G00-00000	DIRECTION GENERALE DE L'ENSEIGNEMENT ET DE LA FORMATION TECHNIQUES ET PROFESSIONNELS/CAS	295 833	0	0	0	295 833
02-83-0-G10-00000	DIRECTION DE L'ENSEIGNEMENT TECHNIQUE ET DE LA FORMATION INITIALE/CAS	301 206	0	0	0	301 206
02-83-0-G20-00000	DIRECTION DE L'APPRENTISSAGE ET DE LA FORMATION QUALIFIANTE/CAS	1 357 279	0	0	0	1 357 279
02-83-0-G30-00000	DIRECTION DE L'EVALUATION DES ACQUIS	184 636	0	0	0	184 636
02-83-4-B56-10101	LYCÉE TECHNIQUE PROFESSIONNELLE AMPEFILOHA/CAS	16 000	0	16 000	16 000	48 000
02-83-4-B56-10225	LYCÉE TECHNIQUE PROFESSIONNELLE SOAVINA/CAS	16 000	0	16 000	16 000	48 000
02-83-4-B56-10503	LYCÉE TECHNIQUE PROFESSIONNELLE AMBOHIDRATRIMO/CAS	16 000	0	16 000	16 000	48 000
02-83-4-B56-10803	LYCÉE TECHNIQUE PROFESSIONNELLE ANKAZOBE/CAS	12 520	0	12 520	12 520	37 560
02-83-4-B56-11001	LYCÉE TECHNIQUE PROFESSIONNELLE ANTSIRABE/CAS	16 000	0	16 000	16 000	48 000
02-83-4-B56-11109	LYCÉE TECHNIQUE PROFESSIONNELLE ANDRANOMANELATRA/CAS	12 520	0	12 520	12 520	37 560
02-83-4-B56-11404	LYCÉE TECHNIQUE PROFESSIONNELLE FARATSIHO/CAS	12 520	0	12 520	12 520	37 560
02-83-4-B56-11604	LYCÉE TECHNIQUE PROFESSIONNELLE ALAROBIA AMBATOMANGA/CAS	12 520	0	12 520	12 520	37 560
02-83-4-B56-11612	LYCÉE TECHNIQUE PROFESSIONNELLE ANKAZONDANDY/CAS	16 000	0	16 000	16 000	48 000
02-83-4-B56-11615	LYCÉE TECHNIQUE PROFESSIONNELLE MANJAKANDRIANA/CAS	12 520	0	12 520	12 520	37 560
02-83-4-B56-11616	LYCÉE TECHNIQUE PROFESSIONNELLE MANTASOA/CAS	16 000	0	16 000	16 000	48 000
02-83-4-B56-11707	LYCÉE TECHNIQUE PROFESSIONNELLE MIARINARIVO/CAS	16 000	0	16 000	16 000	48 000
02-83-4-B56-11813	LYCÉE TECHNIQUE PROFESSIONNELLE SOAVINANDRIANA/CAS	16 000	0	16 000	16 000	48 000
02-83-4-B56-11917	LYCÉE TECHNIQUE PROFESSIONNELLE TSIROANOMANDIDY/CAS	16 000	0	16 000	16 000	48 000
02-83-4-B56-12001	LYCÉE TECHNIQUE PROFESSIONNELLE MANDOTO/CAS	16 000	0	16 000	16 000	48 000
02-83-4-B56-20101	LYCÉE TECHNIQUE PROFESSIONNELLE ANTSIRANANA /CAS	0	0	16 000	16 000	32 000
02-83-4-B56-20302	LYCÉE TECHNIQUE PROFESSIONNELLE AMBANJA/CAS	12 520	0	12 520	12 520	37 560
02-83-4-B56-20504	LYCÉE TECHNIQUE PROFESSIONNELLE ANDAPA/CAS	12 520	0	12 520	12 520	37 560
02-83-4-B56-20606	LYCÉE TECHNIQUE PROFESSIONNELLE	16 000	0	16 000	16 000	48 000

Prévision Recettes par service - En Milliers d'Ariary

Ministère/Institution-Mission-Programme	LF 2022	LF 2023	Prév 2024	Prév 2025	Total
ANTALAHA/CAS					
02-83-4-B56-20705 LYCÉE TECHNIQUE PROFESSIONNELLE	16 000	0	16 000	16 000	48 000
DZAMANDZAR-NOSY BE/CAS					
02-83-4-B56-20824 LYCÉE TECHNIQUE PROFESSIONNELLE SAMBAVA /CAS	16 000	0	16 000	16 000	48 000
02-83-4-B56-20919 LYCÉE TECHNIQUE PROFESSIONNELLE VOHÉMAR/CAS	12 520	0	12 520	12 520	37 560
02-83-4-B56-30101 LYCÉE TECHNIQUE PROFESSIONNELLE FIANARANTSOA/CAS	16 000	0	16 000	16 000	48 000
02-83-4-B56-30301 LYCÉE TECHNIQUE PROFESSIONNELLE AMBALAVAO/CAS	16 000	0	16 000	16 000	48 000
02-83-4-B56-30401 LYCÉE TECHNIQUE PROFESSIONNELLE AMBATOFINANDRAHANA/CAS	16 000	0	16 000	16 000	48 000
02-83-4-B56-30606 LYCÉE TECHNIQUE PROFESSIONNELLE AMBOSITRA/CAS	16 000	0	16 000	16 000	48 000
02-83-4-B56-30611 LYCÉE TECHNIQUE PROFESSIONNELLE FAHIZAY/CAS	12 520	0	12 520	12 520	37 560
02-83-4-B56-30804 LYCÉE TECHNIQUE PROFESSIONNELLE FANDRIANA/CAS	16 000	0	16 000	16 000	48 000
02-83-4-B56-30808 LYCÉE TECHNIQUE PROFESSIONNELLE MIARINAVARATRA/CAS	12 520	0	12 520	12 520	37 560
02-83-4-B56-30914 LYCÉE TECHNIQUE PROFESSIONNELLE FARAFANGANA/CAS	16 000	0	16 000	16 000	48 000
02-83-4-B56-31307 LYCÉE TECHNIQUE PROFESSIONNELLE IHOSY/CAS	16 000	0	16 000	16 000	48 000
02-83-4-B56-31623 LYCÉE TECHNIQUE PROFESSIONNELLE MANAKARA/CAS	16 000	0	16 000	16 000	48 000
02-83-4-B56-31715 LYCÉE TECHNIQUE PROFESSIONNELLE MANANJARY/CAS	16 000	0	16 000	16 000	48 000
02-83-4-B56-32024 LYCÉE TECHNIQUE PROFESSIONNELLE VANGAINDRANO/CAS	16 000	0	16 000	16 000	48 000
02-83-4-B56-32216 LYCÉE TECHNIQUE PROFESSIONNELLE VONDROZO/CAS	12 520	0	12 520	12 520	37 560
02-83-4-B56-32305 LYCÉE TECHNIQUE PROFESSIONNELLE MANANDRIANA/CAS	12 520	0	12 520	12 520	37 560
02-83-4-B56-40101 LYCÉE TECHNIQUE PROFESSIONNELLE MAHAJANGA/CAS	16 000	0	16 000	16 000	48 000
02-83-4-B56-40301 LYCÉE TECHNIQUE PROFESSIONNELLE AMBATO BOENY/CAS	12 520	0	12 520	12 520	37 560
02-83-4-B56-40711 LYCÉE TECHNIQUE PROFESSIONNELLE ANTISOHIHY/CAS	16 000	0	16 000	16 000	48 000
02-83-4-B56-40810 LYCÉE TECHNIQUE PROFESSIONNELLE BEALANANA/CAS	16 000	0	16 000	16 000	48 000
02-83-4-B56-40907 LYCÉE TECHNIQUE PROFESSIONNELLE BEFANDRIANA/CAS	12 520	0	12 520	12 520	37 560
02-83-4-B56-41203 LYCÉE TECHNIQUE PROFESSIONNELLE MAEVATANANA/CAS	12 520	0	12 520	12 520	37 560
02-83-4-B56-41312 LYCÉE TECHNIQUE PROFESSIONNELLE MAINTIRANO/CAS	12 520	0	12 520	12 520	37 560
02-83-4-B56-41518 LYCÉE TECHNIQUE PROFESSIONNELLE MANDRITSARA/CAS	16 000	0	16 000	16 000	48 000
02-83-4-B56-41610 LYCÉE TECHNIQUE PROFESSIONNELLE MAROVOAY/CAS	12 520	0	12 520	12 520	37 560
02-83-4-B56-41910 LYCÉE TECHNIQUE PROFESSIONNELLE PORT BERGÉ/CAS	12 520	0	12 520	12 520	37 560
02-83-4-B56-50101 LYCÉE TECHNIQUE PROFESSIONNELLE TOAMASINA /CAS	16 000	0	16 000	16 000	48 000
02-83-4-B56-50302 LYCÉE TECHNIQUE PROFESSIONNELLE AMBATONDRAZAKA/CAS	16 000	0	16 000	16 000	48 000
02-83-4-B56-50815 LYCÉE TECHNIQUE PROFESSIONNELLE BRICKAVILLE/CAS	12 520	0	12 520	12 520	37 560
02-83-4-B56-50905 LYCÉE TECHNIQUE PROFESSIONNELLE FÉNÉRIVE-EST/CAS	16 000	0	16 000	16 000	48 000
02-83-4-B56-51008 LYCÉE TECHNIQUE PROFESSIONNELLE MAHANORO/CAS	16 000	0	16 000	16 000	48 000
02-83-4-B56-51206 LYCÉE TECHNIQUE PROFESSIONNELLE MAROANTSETRA/CAS	16 000	0	16 000	16 000	48 000

Prévision Recettes par service - En Milliers d'Ariary

Ministère/Institution-Mission-Programme	LYCÉE TECHNIQUE PROFESSIONNELLE	LFR 2022	LFI 2023	Prév 2024	Prév 2025	Total
02-83-4-B56-51417	MORAMANGA/CAS	16 000	0	16 000	16 000	48 000
02-83-4-B56-51420	VODIRIANA/CAS	12 520	0	12 520	12 520	37 560
02-83-4-B56-51716	VATOMANDRY/CAS	16 000	0	16 000	16 000	48 000
02-83-4-B56-51810	VAVATENINA/CAS	12 520	0	12 520	12 520	37 560
02-83-4-B56-60101	TOLIARA/CAS	16 000	0	16 000	16 000	48 000
02-83-4-B56-60207	MILENAKE/CAS	16 000	0	16 000	16 000	48 000
02-83-4-B56-60602	ANKAZOABO/CAS	12 520	0	12 520	12 520	37 560
02-83-4-B56-60807	BELO/TSIRIBIHINA/CAS	16 000	0	16 000	16 000	48 000
02-83-4-B56-61308	BETROKA/CAS	16 000	0	16 000	16 000	48 000
02-83-4-B56-61424	FORT-DAUPHIN/CAS	16 000	0	16 000	16 000	48 000
02-83-4-B56-61713	MIANDRIVAZO/CAS	12 520	0	12 520	12 520	37 560
02-83-4-B56-61905	MORONDAVA/CAS	16 000	0	16 000	16 000	48 000
02-83-4-B56-62105	TSIHOMBE/CAS	16 000	0	16 000	16 000	48 000
02-83-4-B57-10101	MAHAMASINA/CAS	16 000	0	16 000	16 000	48 000
02-83-4-B57-20101	COMMERCIAL PK3/CAS	12 520	0	0	0	12 520
02-83-4-B58-10101	AMPASAMPITO/CAS	16 000	0	16 000	16 000	48 000
02-83-4-B58-20101	INDUSTRIEL PK4/CAS	16 000	0	0	0	16 000
02-83-4-B59-10101	ALAROBIA/CAS	16 000	0	16 000	16 000	48 000
02-83-4-B5A-10101	AMPEFILOHA /CAS	16 000	0	16 000	16 000	48 000
02-83-4-B5A-60406	AMBOVOMBE/CAS	16 000	0	16 000	16 000	48 000
02-83-4-B5B-30804	FANDRIANA /CAS	16 000	0	16 000	16 000	48 000
02-83-4-B5B-61403	AMPASY NAHAMPOANA/CAS	16 000	0	16 000	16 000	48 000
02-83-4-B5C-10101	AMPASAMPITO/CAS	16 000	0	16 000	16 000	48 000
02-83-4-B5C-10305	AMBOHIMANGANKELY AVARADRANO/CAS	0	0	12 520	12 520	25 040
02-83-4-B5C-10308	ANKADINANDRIANA/CAS	12 520	0	12 520	12 520	37 560
02-83-4-B5C-10310	MASINDRAY/CAS	12 520	0	12 520	12 520	37 560
02-83-4-B5C-10311	ANTSOFONONDRY/CAS	12 520	0	12 520	12 520	37 560
02-83-4-B5C-10503	AMBOHIDRATRIMO/CAS	16 000	0	16 000	16 000	48 000
02-83-4-B5C-10707	ANOSIVOLA	12 520	0	12 520	12 520	37 560
02-83-4-B5C-10717	ANJOZOROBE/CAS	12 520	0	12 520	12 520	37 560
02-83-4-B5C-10803	BELANITRA/CAS	12 520	0	12 520	12 520	37 560
02-83-4-B5C-10807	ANDRANOFENO SUD/CAS	12 520	0	12 520	12 520	37 560
02-83-4-B5C-11001	FIHAONANA/CAS	16 000	0	16 000	16 000	48 000
02-83-4-B5C-11105	ANTSIRABE/CAS	12 520	0	12 520	12 520	37 560
	AMBOHIBARY SAMBAINA/CAS					

Prévision Recettes par service - En Milliers d'Ariary

Ministère/Institution-Mission-Programme	LF 2022	LFI 2023	Prév 2024	Prév 2025	Total	
02-83-4-B5C-11112	CENTRE DE FORMATION PROFESSIONNELLE ANTSOANTANY/CAS	12 520	0	12 520	12 520	37 560
02-83-4-B5C-11114	CENTRE DE FORMATION PROFESSIONNELLE MANANDONA/CAS	12 520	0	12 520	12 520	37 560
02-83-4-B5C-11615	CENTRE DE FORMATION PROFESSIONNELLE ANTSAHAMAINA/CAS	12 520	0	12 520	12 520	37 560
02-83-4-B5C-12005	CENTRE DE FORMATION PROFESSIONNELLE ANKAZOMIRIOTRA /CAS	12 520	0	12 520	12 520	37 560
02-83-4-B5C-20101	CENTRE DE FORMATION PROFESSIONNELLE ANTSIRANANA/CAS	0	0	16 000	16 000	32 000
02-83-4-B5C-20404	CENTRE DE FORMATION PROFESSIONNELLE AMBILOBE/CAS	12 520	0	12 520	12 520	37 560
02-83-4-B5C-20705	CENTRE DE FORMATION PROFESSIONNELLE NOSY BE/CAS	12 520	0	12 520	12 520	37 560
02-83-4-B5C-20904	CENTRE DE FORMATION PROFESSIONNELLE AMPANEFENA VOHÉMAR/CAS	12 520	0	12 520	12 520	37 560
02-83-4-B5C-30101	CENTRE DE FORMATION PROFESSIONNELLE FIANARANTSOA/CAS	16 000	0	16 000	16 000	48 000
02-83-4-B5C-30401	CENTRE DE FORMATION PROFESSIONNELLE AMBATOFINANDRAHANA/CAS	12 520	0	12 520	12 520	37 560
02-83-4-B5C-30605	CENTRE DE FORMATION PROFESSIONNELLE AMBOHIMITOMBO AMBOSITRA/CAS	12 520	0	12 520	12 520	37 560
02-83-4-B5C-30606	CENTRE DE FORMATION PROFESSIONNELLE AMBOSITRA/CAS	16 000	0	16 000	16 000	48 000
02-83-4-B5C-30920	CENTRE DE FORMATION PROFESSIONNELLE MAHAFASA/CAS	12 520	0	12 520	12 520	37 560
02-83-4-B5C-31102	CENTRE DE FORMATION PROFESSIONNELLE IAKORA/CAS	12 520	0	12 520	12 520	37 560
02-83-4-B5C-32024	CENTRE DE FORMATION PROFESSIONNELLE VANGAINDRANO/CAS	12 520	0	12 520	12 520	37 560
02-83-4-B5C-40101	CENTRE DE FORMATION PROFESSIONNELLE MAHAJANGA /CAS	16 000	0	16 000	16 000	48 000
02-83-4-B5C-41607	CENTRE DE FORMATION PROFESSIONNELLE MANARATSANDRY/CAS	12 520	0	12 520	12 520	37 560
02-83-4-B5C-50101	CENTRE DE FORMATION PROFESSIONNELLE TOAMASINA/CAS	16 000	0	16 000	16 000	48 000
02-83-4-B5C-50213	CENTRE DE FORMATION PROFESSIONNELLE FOULPOINTE/CAS	16 000	0	16 000	16 000	48 000
02-83-4-B5C-50605	CENTRE DE FORMATION PROFESSIONNELLE ANOSIBE AN'ALA/CAS	12 520	0	12 520	12 520	37 560
02-83-4-B5C-50701	CENTRE DE FORMATION PROFESSIONNELLE ANTANAMBAO MANAMPOTSY/CAS	12 520	0	12 520	12 520	37 560
02-83-4-B5C-50905	CENTRE DE FORMATION PROFESSIONNELLE FÉNÉRIVE-EST/CAS	16 000	0	16 000	16 000	48 000
02-83-4-B5C-51107	CENTRE DE FORMATION PROFESSIONNELLE MANANARA NORD/CAS	16 000	0	16 000	16 000	48 000
02-83-4-B5C-51206	CENTRE DE FORMATION PROFESSIONNELLE MAROANTSETRA/CAS	12 520	0	12 520	12 520	37 560
02-83-4-B5C-51311	CENTRE DE FORMATION PROFESSIONNELLE MAROLAMBO/CAS	12 520	0	12 520	12 520	37 560
02-83-4-B5C-51419	CENTRE DE FORMATION PROFESSIONNELLE SABOTSY ANJIRO/CAS	12 520	0	12 520	12 520	37 560
02-83-4-B5C-60207	CENTRE DE FORMATION PROFESSIONNELLE MILENAKE/CAS	16 000	0	16 000	16 000	48 000
02-83-4-B5C-60314	CENTRE DE FORMATION PROFESSIONNELLE TSIVORY/CAS	16 000	0	16 000	16 000	48 000
02-83-4-B5C-60510	CENTRE DE FORMATION PROFESSIONNELLE EJEDA/CAS	12 520	0	12 520	12 520	37 560
02-83-4-B5C-61605	CENTRE DE FORMATION PROFESSIONNELLE MANJA/CAS	12 520	0	12 520	12 520	37 560
02-83-4-B5C-61805	CENTRE DE FORMATION PROFESSIONNELLE BEFANDRIANA SUD/CAS	12 520	0	12 520	12 520	37 560
02-83-4-B5E-10101	CENTRE DE FORMATION PROFESSIONNELLE FEMININE TSIMBAZAZA/CAS	16 000	0	16 000	16 000	48 000
02-83-4-B5E-30101	CENTRE DE FORMATION PROFESSIONNELLE FEMININE FIANARANTSOA/CAS	12 520	0	12 520	12 520	37 560
02-83-4-B5E-30804	CENTRE DE FORMATION PROFESSIONNELLE FEMININE FANDRIANA/CAS	12 520	0	12 520	12 520	37 560
02-83-4-B5E-30914	CENTRE DE FORMATION PROFESSIONNELLE FEMININE	16 000	0	16 000	16 000	48 000

Prévision Recettes par service - En Milliers d'Ariary

Ministère/Institution-Mission-Programme	LF 2022	LFI 2023	Prév 2024	Prév 2025	Total
FARAFANGANA/CAS					
02-83-4-B5E-31623	16 000	0	16 000	16 000	48 000
02-83-4-B5E-31715	12 520	0	12 520	12 520	37 560
02-83-4-B5E-32024	16 000	0	16 000	16 000	48 000
02-83-4-B5E-32115	12 520	0	12 520	12 520	37 560
02-83-4-B5E-40101	16 000	0	16 000	16 000	48 000
02-83-4-B5E-51716	12 520	0	12 520	12 520	37 560
02-83-4-B5E-60101	16 000	0	16 000	16 000	48 000
02-83-4-B5E-61102	12 520	0	12 520	12 520	37 560
02-83-4-B5E-61308	16 000	0	16 000	16 000	48 000
02-83-4-B5E-61312	12 520	0	12 520	12 520	37 560
02-83-4-B5F-20101	16 000	0	16 000	16 000	48 000
02-83-4-B5F-20302	12 520	0	12 520	12 520	37 560
318 Formation Professionnelle	6 744 671	0	400 000	400 000	7 544 671
00 Budget Général	4 600 000	0	0	0	4 600 000
00-83-0-E00-00000	4 600 000	0	0	0	4 600 000
02 Compte particulier du Trésor	2 144 671	0	400 000	400 000	2 944 671
02-83-0-D00-00000	0	0	400 000	400 000	800 000
02-83-0-E00-00000	477 072	0	0	0	477 072
02-83-0-E10-00000	566 801	0	0	0	566 801
02-83-0-E20-00000	701 950	0	0	0	701 950
02-83-0-E30-00000	341 103	0	0	0	341 103
02-83-0-E40-00000	57 745	0	0	0	57 745
319 Enseignement et formation techniques et professionnels	0	13 320 842	0	0	13 320 842
00 Budget Général	0	5 661 000	0	0	5 661 000
00-83-0-B00-00000	0	1 496 000	0	0	1 496 000
00-83-0-G00-00000	0	4 165 000	0	0	4 165 000
02 Compte particulier du Trésor	0	7 659 842	0	0	7 659 842
02-83-0-G00-00000	0	245 446	0	0	245 446
02-83-0-G10-00000	0	136 953	0	0	136 953
02-83-0-G20-00000	0	1 078 163	0	0	1 078 163
02-83-0-G30-00000	0	182 616	0	0	182 616
02-83-4-B56-10101	0	44 627	0	0	44 627
02-83-4-B56-10225	0	45 887	0	0	45 887
02-83-4-B56-10503	0	37 581	0	0	37 581
02-83-4-B56-10803	0	41 627	0	0	41 627
02-83-4-B56-11001	0	58 270	0	0	58 270
02-83-4-B56-11109	0	49 483	0	0	49 483

Prévision Recettes par service - En Milliers d'Ariary

Ministère/Institution-Mission-Programme	LF 2022	LFI 2023	Prév 2024	Prév 2025	Total
ANDRANOMANELATRA/CAS					
02-83-4-B56-11212 LYCEE TECHNIQUE PROFESSIONNELLE	0	65 533	0	0	65 533
02-83-4-B56-11404 LYCÉE TECHNIQUE PROFESSIONNELLE	0	48 058	0	0	48 058
02-83-4-B56-11604 LYCÉE TECHNIQUE PROFESSIONNELLE ALAROBIA	0	32 187	0	0	32 187
02-83-4-B56-11612 LYCÉE TECHNIQUE PROFESSIONNELLE	0	40 357	0	0	40 357
02-83-4-B56-11615 LYCÉE TECHNIQUE PROFESSIONNELLE	0	38 387	0	0	38 387
02-83-4-B56-11616 LYCÉE TECHNIQUE PROFESSIONNELLE	0	38 187	0	0	38 187
02-83-4-B56-11707 LYCÉE TECHNIQUE PROFESSIONNELLE	0	39 567	0	0	39 567
02-83-4-B56-11813 LYCÉE TECHNIQUE PROFESSIONNELLE	0	49 987	0	0	49 987
02-83-4-B56-11917 LYCÉE TECHNIQUE PROFESSIONNELLE	0	35 965	0	0	35 965
02-83-4-B56-12001 LYCÉE TECHNIQUE PROFESSIONNELLE	0	52 577	0	0	52 577
02-83-4-B56-20302 LYCÉE TECHNIQUE PROFESSIONNELLE	0	38 637	0	0	38 637
02-83-4-B56-20504 LYCÉE TECHNIQUE PROFESSIONNELLE	0	40 087	0	0	40 087
02-83-4-B56-20606 LYCÉE TECHNIQUE PROFESSIONNELLE	0	58 257	0	0	58 257
02-83-4-B56-20705 LYCÉE TECHNIQUE PROFESSIONNELLE	0	38 978	0	0	38 978
02-83-4-B56-20824 LYCÉE TECHNIQUE PROFESSIONNELLE	0	38 720	0	0	38 720
02-83-4-B56-20919 LYCÉE TECHNIQUE PROFESSIONNELLE	0	41 288	0	0	41 288
02-83-4-B56-30101 LYCÉE TECHNIQUE PROFESSIONNELLE	0	39 841	0	0	39 841
02-83-4-B56-30301 LYCÉE TECHNIQUE PROFESSIONNELLE	0	37 065	0	0	37 065
02-83-4-B56-30401 LYCÉE TECHNIQUE PROFESSIONNELLE	0	39 587	0	0	39 587
02-83-4-B56-30606 LYCÉE TECHNIQUE PROFESSIONNELLE	0	40 449	0	0	40 449
02-83-4-B56-30611 LYCÉE TECHNIQUE PROFESSIONNELLE	0	38 187	0	0	38 187
02-83-4-B56-30804 LYCÉE TECHNIQUE PROFESSIONNELLE	0	41 347	0	0	41 347
02-83-4-B56-30808 LYCÉE TECHNIQUE PROFESSIONNELLE	0	42 187	0	0	42 187
02-83-4-B56-30914 LYCÉE TECHNIQUE PROFESSIONNELLE	0	36 681	0	0	36 681
02-83-4-B56-31307 LYCÉE TECHNIQUE PROFESSIONNELLE	0	53 589	0	0	53 589
02-83-4-B56-31623 LYCÉE TECHNIQUE PROFESSIONNELLE	0	58 487	0	0	58 487
02-83-4-B56-31715 LYCÉE TECHNIQUE PROFESSIONNELLE	0	38 177	0	0	38 177
02-83-4-B56-32024 LYCÉE TECHNIQUE PROFESSIONNELLE	0	35 841	0	0	35 841
02-83-4-B56-32216 LYCÉE TECHNIQUE PROFESSIONNELLE	0	37 987	0	0	37 987
02-83-4-B56-32305 LYCÉE TECHNIQUE PROFESSIONNELLE	0	49 865	0	0	49 865
02-83-4-B56-40101 LYCÉE TECHNIQUE PROFESSIONNELLE	0	41 867	0	0	41 867
02-83-4-B56-40301 LYCÉE TECHNIQUE PROFESSIONNELLE	0	45 447	0	0	45 447
02-83-4-B56-40711 LYCÉE TECHNIQUE PROFESSIONNELLE	0	36 757	0	0	36 757
02-83-4-B56-40810 LYCÉE TECHNIQUE PROFESSIONNELLE	0	41 939	0	0	41 939

Prévision Recettes par service - En Milliers d'Ariary

Ministère/Institution-Mission-Programme	LFR 2022	LFI 2023	Prév 2024	Prév 2025	Total
BEALANANA/CAS					
02-83-4-B56-40907 LYCÉE TECHNIQUE PROFESSIONNELLE BEFANDRIANA/CAS	0	43 382	0	0	43 382
02-83-4-B56-41203 LYCÉE TECHNIQUE PROFESSIONNELLE MAEVATANANA/CAS	0	65 927	0	0	65 927
02-83-4-B56-41312 LYCÉE TECHNIQUE PROFESSIONNELLE MAINTIRANO/CAS	0	40 787	0	0	40 787
02-83-4-B56-41518 LYCÉE TECHNIQUE PROFESSIONNELLE MANDRITSARA/CAS	0	40 496	0	0	40 496
02-83-4-B56-41610 LYCÉE TECHNIQUE PROFESSIONNELLE MAROVOAY/CAS	0	38 557	0	0	38 557
02-83-4-B56-41910 LYCÉE TECHNIQUE PROFESSIONNELLE PORT BERGÉ/CAS	0	42 027	0	0	42 027
02-83-4-B56-50101 LYCÉE TECHNIQUE PROFESSIONNELLE TOAMASINA /CAS	0	39 893	0	0	39 893
02-83-4-B56-50302 LYCÉE TECHNIQUE PROFESSIONNELLE AMBATONDRAZAKA/CAS	0	43 625	0	0	43 625
02-83-4-B56-50815 LYCÉE TECHNIQUE PROFESSIONNELLE BRICKAVILLE/CAS	0	36 167	0	0	36 167
02-83-4-B56-50905 LYCÉE TECHNIQUE PROFESSIONNELLE FÉNÉRIVE-EST/CAS	0	70 158	0	0	70 158
02-83-4-B56-51008 LYCÉE TECHNIQUE PROFESSIONNELLE MAHANORO/CAS	0	37 880	0	0	37 880
02-83-4-B56-51206 LYCÉE TECHNIQUE PROFESSIONNELLE MAROANTSETRA/CAS	0	43 455	0	0	43 455
02-83-4-B56-51417 LYCÉE TECHNIQUE PROFESSIONNELLE MORAMANGA/CAS	0	39 201	0	0	39 201
02-83-4-B56-51420 LYCÉE TECHNIQUE PROFESSIONNELLE VODIRIANA/CAS	0	50 577	0	0	50 577
02-83-4-B56-51716 LYCÉE TECHNIQUE PROFESSIONNELLE VATOMANDRY/CAS	0	40 887	0	0	40 887
02-83-4-B56-51810 LYCÉE TECHNIQUE PROFESSIONNELLE VAVATENINA/CAS	0	70 839	0	0	70 839
02-83-4-B56-60101 LYCÉE TECHNIQUE PROFESSIONNELLE TOLIARA/CAS	0	47 065	0	0	47 065
02-83-4-B56-60207 LYCÉE TECHNIQUE PROFESSIONNELLE MILENAKE/CAS	0	44 857	0	0	44 857
02-83-4-B56-60602 LYCÉE TECHNIQUE PROFESSIONNELLE ANKAZOABO/CAS	0	47 933	0	0	47 933
02-83-4-B56-60807 LYCÉE TECHNIQUE PROFESSIONNELLE BELO/TSIRIBIHINA/CAS	0	44 522	0	0	44 522
02-83-4-B56-61308 LYCÉE TECHNIQUE PROFESSIONNELLE BETROKA/CAS	0	42 307	0	0	42 307
02-83-4-B56-61424 LYCÉE TECHNIQUE PROFESSIONNELLE FORT-DAUPHIN/CAS	0	47 024	0	0	47 024
02-83-4-B56-61507 LYCÉE TECHNIQUE PROFESSIONNELLE MAHABO/CAS	0	50 476	0	0	50 476
02-83-4-B56-61713 LYCÉE TECHNIQUE PROFESSIONNELLE MIANDRIVAZO/CAS	0	38 189	0	0	38 189
02-83-4-B56-61905 LYCÉE TECHNIQUE PROFESSIONNELLE MORONDAVA/CAS	0	41 370	0	0	41 370
02-83-4-B56-62105 LYCÉE TECHNIQUE PROFESSIONNELLE TSIHOMBE/CAS	0	48 180	0	0	48 180
02-83-4-B57-10101 LYCÉE TECHNIQUE PROFESSIONNELLE MAHAMASINA/CAS	0	36 087	0	0	36 087
02-83-4-B57-20101 LYCÉE TECHNIQUE PROFESSIONNELLE COMMERCIAL PK3/CAS	0	42 627	0	0	42 627
02-83-4-B58-10101 LYCÉE TECHNIQUE PROFESSIONNELLE AMPASAMPITO/CAS	0	38 581	0	0	38 581
02-83-4-B58-20101 LYCÉE TECHNIQUE PROFESSIONNELLE INDUSTRIEL PK4/CAS	0	37 415	0	0	37 415
02-83-4-B59-10101 LYCÉE TECHNIQUE PROFESSIONNELLE ALAROBIA/CAS	0	36 633	0	0	36 633
02-83-4-B5A-10101 LYCÉE TECHNIQUE AMPEFILOHA /CAS	0	39 276	0	0	39 276
02-83-4-B5A-60406 LYCÉE TECHNIQUE AMBOVOMBE/CAS	0	45 433	0	0	45 433
02-83-4-B5B-30804 LYCÉE TECHNIQUE PROFESSIONNELLE AGRICOLE FANDRIANA /CAS	0	49 614	0	0	49 614

Prévision Recettes par service - En Milliers d'Ariary

Ministère/Institution-Mission-Programme	LF 2022	LF 2023	Prév 2024	Prév 2025	Total
02-83-4-B5B-61403	0	49 885	0	0	49 885
02-83-4-B5C-10101	0	56 149	0	0	56 149
02-83-4-B5C-10308	0	40 069	0	0	40 069
02-83-4-B5C-10310	0	38 341	0	0	38 341
02-83-4-B5C-10311	0	64 389	0	0	64 389
02-83-4-B5C-10503	0	57 720	0	0	57 720
02-83-4-B5C-10707	0	49 012	0	0	49 012
02-83-4-B5C-10717	0	46 187	0	0	46 187
02-83-4-B5C-10803	0	37 612	0	0	37 612
02-83-4-B5C-10807	0	36 247	0	0	36 247
02-83-4-B5C-11001	0	54 102	0	0	54 102
02-83-4-B5C-11105	0	38 382	0	0	38 382
02-83-4-B5C-11112	0	46 903	0	0	46 903
02-83-4-B5C-11114	0	51 190	0	0	51 190
02-83-4-B5C-11615	0	43 935	0	0	43 935
02-83-4-B5C-12005	0	44 566	0	0	44 566
02-83-4-B5C-20101	0	34 720	0	0	34 720
02-83-4-B5C-20404	0	36 449	0	0	36 449
02-83-4-B5C-20705	0	40 436	0	0	40 436
02-83-4-B5C-20904	0	37 998	0	0	37 998
02-83-4-B5C-30101	0	42 169	0	0	42 169
02-83-4-B5C-30401	0	58 968	0	0	58 968
02-83-4-B5C-30605	0	59 013	0	0	59 013
02-83-4-B5C-30606	0	68 688	0	0	68 688
02-83-4-B5C-30914	0	44 695	0	0	44 695
02-83-4-B5C-30920	0	43 631	0	0	43 631
02-83-4-B5C-31102	0	41 170	0	0	41 170
02-83-4-B5C-40101	0	34 190	0	0	34 190
02-83-4-B5C-41607	0	36 259	0	0	36 259
02-83-4-B5C-50101	0	62 872	0	0	62 872
02-83-4-B5C-50213	0	44 151	0	0	44 151
02-83-4-B5C-50605	0	53 335	0	0	53 335
02-83-4-B5C-50701	0	38 187	0	0	38 187
02-83-4-B5C-50905	0	71 334	0	0	71 334

Prévision Recettes par service - En Milliers d'Ariary

Ministère/Institution-Mission-Programme		LFR 2022	LFI 2023	Prév 2024	Prév 2025	Total
	EST/CAS					
02-83-4-B5C-51107	CENTRE DE FORMATION PROFESSIONNELLE MANANARA NORD/CAS	0	52 514	0	0	52 514
02-83-4-B5C-51206	CENTRE DE FORMATION PROFESSIONNELLE MAROANTSETRA/CAS	0	39 858	0	0	39 858
02-83-4-B5C-51311	CENTRE DE FORMATION PROFESSIONNELLE MAROLAMBO/CAS	0	44 547	0	0	44 547
02-83-4-B5C-51419	CENTRE DE FORMATION PROFESSIONNELLE SABOTSY ANJIRO/CAS	0	67 505	0	0	67 505
02-83-4-B5C-60207	CENTRE DE FORMATION PROFESSIONNELLE MILENAKE/CAS	0	39 720	0	0	39 720
02-83-4-B5C-60314	CENTRE DE FORMATION PROFESSIONNELLE TSIVORY/CAS	0	37 152	0	0	37 152
02-83-4-B5C-60510	CENTRE DE FORMATION PROFESSIONNELLE EJEDA/CAS	0	40 220	0	0	40 220
02-83-4-B5C-61605	CENTRE DE FORMATION PROFESSIONNELLE MANJA/CAS	0	44 469	0	0	44 469
02-83-4-B5C-61805	CENTRE DE FORMATION PROFESSIONNELLE BEFANDRIANA SUD/CAS	0	40 201	0	0	40 201
02-83-4-B5E-10101	CENTRE DE FORMATION PROFESSIONNELLE FEMININE TSIMBAZAZA/CAS	0	66 409	0	0	66 409
02-83-4-B5E-30101	CENTRE DE FORMATION PROFESSIONNELLE FEMININE FIANARANTSOA/CAS	0	47 391	0	0	47 391
02-83-4-B5E-30804	CENTRE DE FORMATION PROFESSIONNELLE FEMININE FANDRIANA/CAS	0	51 024	0	0	51 024
02-83-4-B5E-30914	CENTRE DE FORMATION PROFESSIONNELLE FEMININE FARAFANGANA/CAS	0	65 024	0	0	65 024
02-83-4-B5E-31623	CENTRE DE FORMATION PROFESSIONNELLE FEMININE MANAKARA/CAS	0	39 684	0	0	39 684
02-83-4-B5E-31715	CENTRE DE FORMATION PROFESSIONNELLE FEMININE MANANJARY/CAS	0	38 638	0	0	38 638
02-83-4-B5E-32024	CENTRE DE FORMATION PROFESSIONNELLE FEMININE VANGAINDRANO/CAS	0	66 423	0	0	66 423
02-83-4-B5E-32115	CENTRE DE FORMATION PROFESSIONNELLE FEMININE VOHIPENO/CAS	0	37 604	0	0	37 604
02-83-4-B5E-40101	CENTRE DE FORMATION PROFESSIONNELLE FEMININE BOENY/CAS	0	38 720	0	0	38 720
02-83-4-B5E-51716	CENTRE DE FORMATION PROFESSIONNELLE FEMININE VATOMANDRY/CAS	0	46 994	0	0	46 994
02-83-4-B5E-60101	CENTRE DE FORMATION PROFESSIONNELLE FEMININE TULÉAR/CAS	0	48 544	0	0	48 544
02-83-4-B5E-61308	CENTRE DE FORMATION PROFESSIONNELLE FEMININE DE BETROKA/CAS	0	38 553	0	0	38 553
02-83-4-B5E-61312	CENTRE DE FORMATION PROFESSIONNELLE FEMININE ISOANALA/CAS	0	37 942	0	0	37 942
02-83-4-B5E-61424	CENTRE DE FORMATION PROFESSIONNELLE FEMININE TOLAGNARO/CAS	0	47 626	0	0	47 626
02-83-4-B5F-20101	CENTRE DE FORMATION PROFESSIONNELLE FÉMININE ANTSIRANANA/CAS	0	43 340	0	0	43 340
02-83-4-B5F-20302	CENTRE DE FORMATION PROFESSIONNELLE FÉMININE AMBANJA/CAS	0	42 614	0	0	42 614
320	Ingénierie de formation	0	1 428 436	0	0	1 428 436
02	Compte particulier du Trésor	0	1 428 436	0	0	1 428 436
02-83-0-E00-00000	DIRECTION GENERALE DE L'INGENIERIE DE FORMATION/CAS	0	545 230	0	0	545 230
02-83-0-E10-00000	DIRECTION DE LA VEILLE ET DE PROSPECTIVE DE COMPETENCE/CAS	0	213 320	0	0	213 320
02-83-0-E20-00000	DIRECTION DES CURRICULA ET DE L'ASSURANCE QUALITE/ CAS	0	209 879	0	0	209 879
02-83-0-E30-00000	DIRECTION DU DEVELOPPEMENT DES RESSOURCES PEDAGOGIQUES/CAS	0	232 890	0	0	232 890
02-83-0-E40-00000	DIRECTION DE LA FORMATION DU PERSONNEL D'ENCADREMENT ET DES FORMATEURS/CAS	0	227 117	0	0	227 117

Prévision Recettes par service - En Milliers d'Ariary

Ministère/Institution-Mission-Programme		LFR 2022	LFI 2023	Prév 2024	Prév 2025	Total
60	MINISTÈRE DU DÉVELOPPEMENT NUMÉRIQUE, DE LA TRANSFORMATION DIGITALE, DES POSTES ET DES TÉLÉCOMMUNICATIONS	7 380 210	8 000 000	10 130 316	11 637 318	37 147 844
660	POSTE ET TELECOMMUNICATION	7 380 210	8 000 000	10 130 316	11 637 318	37 147 844
023	Administration et Coordination	7 380 210	8 000 000	10 130 316	11 637 318	37 147 844
01	Budget annexe	7 380 210	8 000 000	10 130 316	11 637 318	37 147 844
	01-60-0-B30-00000 DIRECTION ADMINISTRATIVE ET FINANCIERE (DAF)	7 380 210	8 000 000	10 130 316	11 637 318	37 147 844

Prévision Recettes par service - En Milliers d'Ariary

Ministère/Institution-Mission-Programme		LFR 2022	LFI 2023	Prév 2024	Prév 2025	Total
76	MINISTÈRE DE LA POPULATION, DE LA PROTECTION SOCIALE ET DE LA PROMOTION DE LA FEMME	54 528 000	141 121 500	45 891 000	0	241 540 500
762	Développement social	54 528 000	141 121 500	45 891 000	0	241 540 500
828	Population et développement	14 700 000	11 700 000	0	0	26 400 000
	00 Budget Général	14 700 000	11 700 000	0	0	26 400 000
	00-76-0-200-00000 DIRECTION GENERALE DE LA POPULATION	14 700 000	11 700 000	0	0	26 400 000
829	Genre et développement	6 000 000	10 000 000	0	0	16 000 000
	00 Budget Général	6 000 000	10 000 000	0	0	16 000 000
	00-77-0-400-00000 DIRECTION GENERALE DE LA PROMOTION DE LA FEMME	6 000 000	10 000 000	0	0	16 000 000
830	Protection sociale	33 828 000	119 421 500	45 891 000	0	199 140 500
	00 Budget Général	33 828 000	119 421 500	45 891 000	0	199 140 500
	00-77-0-300-00000 DIRECTION GENERALE DE LA PROTECTION SOCIALE	33 828 000	119 421 500	45 891 000	0	199 140 500

Prévision Recettes par service - En Milliers d'Ariary

Ministère/Institution-Mission-Programme	LFR 2022	LFI 2023	Prév 2024	Prév 2025	Total
75 MINISTÈRE DE LA JEUNESSE ET DES SPORTS	9 736 000	9 736 000	578 000	0	20 050 000
750 JEUNESSE	8 000 000	8 000 000	0	0	16 000 000
312 Jeunesse et Loisirs	8 000 000	8 000 000	0	0	16 000 000
00 Budget Général	8 000 000	8 000 000	0	0	16 000 000
00-75-0-200-00000 DIRECTION GENERALE DE LA JEUNESSE (DGJ)	8 000 000	8 000 000	0	0	16 000 000
780 SPORTS	1 736 000	1 736 000	578 000	0	4 050 000
301 Sports	1 736 000	1 736 000	578 000	0	4 050 000
00 Budget Général	1 736 000	1 736 000	578 000	0	4 050 000
00-78-0-460-00000 DIRECTION D'APPUI AU SPORT DE HAUT NIVEAU (DASH)	1 736 000	1 736 000	578 000	0	4 050 000

Prévision Recettes par service - En Milliers d'Ariary

Ministère/Institution-Mission-Programme		LFR 2022	LFI 2023	Prév 2024	Prév 2025	Total
64	SECRETARIAT D'ETAT CHARGE DES NOUVELLES VILLES ET DE L'HABITAT AUPRES DE LA PRESIDENCE DE LA REPUBLIQUE	1 000 000	1 000 000	0	0	2 000 000
650	NOUVELLES VILLES ET HABITAT	1 000 000	1 000 000	0	0	2 000 000
219	Nouvelles Villes et Logements	1 000 000	1 000 000	0	0	2 000 000
00	Budget Général	1 000 000	1 000 000	0	0	2 000 000
00-64-0-C30-00000	DIRECTION DE L'AMELIORATION DE L'HABITAT (DAH)	1 000 000	1 000 000	0	0	2 000 000

Prévision Recettes par service - En Milliers d'Ariary

Ministère/Institution-Mission-Programme	LF 2022	LFI 2023	Prév 2024	Prév 2025	Total
13 SECRETARIAT D'ETAT AUPRÈS DU MINISTÈRE DE LA DÉFENSE NATIONALE CHARGÉ DE LA GENDARMERIE NATIONALE	35 446	81 780	70 892	70 892	259 010
130 GENDARMERIE NATIONALE	35 446	81 780	70 892	70 892	259 010
121 SECURITE ET ORDRE PUBLICS	35 446	81 780	70 892	70 892	259 010
02 Compte particulier du Trésor	35 446	81 780	70 892	70 892	259 010
02-13-2-371-10101 GROUPEMENT DE LA GN ANALAMANGA	6 035	22 040	12 070	12 070	52 215
02-13-2-371-11001 GROUPEMENT DE LA GN VAKINANKARATRA	3 539	3 740	7 078	7 078	21 435
02-13-2-371-11707 GROUPEMENT DE LA GN ITASY	1 814	2 040	3 628	3 628	11 110
02-13-2-371-11917 GROUPEMENT DE LA GN BONGOLAVA	1 590	2 250	3 180	3 180	10 200
02-13-2-371-20101 GROUPEMENT DE LA GN DIANA	1 384	2 540	2 768	2 768	9 460
02-13-2-371-20824 GROUPEMENT DE LA GN SAVA	314	1 900	628	628	3 470
02-13-2-371-30101 GROUPEMENT DE LA GN HAUTE MATSIATRA	2 370	4 740	4 740	4 740	16 590
02-13-2-371-30606 GROUPEMENT DE LA GN AMORON' I MANIA	1 464	2 540	2 928	2 928	9 860
02-13-2-371-30914 GROUPEMENT DE LA GN ATSIMO ATSIANANA	314	700	628	628	2 270
02-13-2-371-31307 GROUPEMENT DE LA GN IHOROMBE	1 054	2 040	2 108	2 108	7 310
02-13-2-371-40101 GROUPEMENT DE LA GN BOENY	1 714	3 940	3 428	3 428	12 510
02-13-2-371-40711 GROUPEMENT DE LA GN SOFIA	2 089	4 490	4 178	4 178	14 935
02-13-2-371-41210 GROUPEMENT DE LA GN BETSIBOKA	1 364	2 740	2 728	2 728	9 560
02-13-2-371-41312 GROUPEMENT DE LA GN MELAKY	314	0	628	628	1 570
02-13-2-371-50101 GROUPEMENT DE LA GN ATSIANANA	2 714	5 540	5 428	5 428	19 110
02-13-2-371-50302 GROUPEMENT DE LA GN ALAOTRA MANGORO	964	2 540	1 928	1 928	7 360
02-13-2-371-50905 GROUPEMENT DE LA GN ANALANJIROFO	989	1 900	1 978	1 978	6 845
02-13-2-371-60101 GROUPEMENT DE LA GN ATSIMO ANDREFANA	1 114	4 940	2 228	2 228	10 510
02-13-2-371-60406 GROUPEMENT DE LA GN ANDROY	354	1 200	708	708	2 970
02-13-2-371-61424 GROUPEMENT DE LA GN ANOSY	770	1 340	1 540	1 540	5 190
02-13-2-371-61905 GROUPEMENT DE LA GN MENABE	1 364	5 140	2 728	2 728	11 960
02-13-2-37A-31623 GROUPEMENT DE LA GN FITOVINANY	282	700	564	564	2 110
02-13-2-37A-31715 GROUPEMENT DE LA GN VATOVAVY	282	1 340	564	564	2 750
02-13-3-371-20705 COMPAGNIE DE LA GN NOSY BE	1 254	1 440	2 508	2 508	7 710

Total général

19 340 419 879

21 791 028 483

24 449 093 942

26 559 737 813

92 140 280 117

ANNEXE 6

DÉPENSES
PAR SERVICE

Prévision Depenses par service - En Milliers d'Ariary

Ministère/Institution-Mission-Programme		LFR 2022	LFI 2023	Prév 2024	Prév 2025	Total
01	PRESIDENCE DE LA REPUBLIQUE	218 785 316	338 487 175	463 402 809	530 559 309	1 551 234 609
010	PRESIDENCE DE LA REPUBLIQUE	218 785 316	338 487 175	463 402 809	530 559 309	1 551 234 609
001	Administration Et Coordination	120 891 549	147 415 141	87 590 139	101 937 521	457 834 350
00	Budget Général	120 891 549	147 415 141	87 590 139	101 937 521	457 834 350
00-01-0-010-00000	DIRECTION DU CABINET CIVIL	301 546	0	0	0	301 546
00-01-0-050-00000	DIRECTION GENERAL EN CHARGE DES PROJETS PRESIDENTIELS	43 423	0	0	0	43 423
00-01-0-080-00000	DIRECTION DU CABINET	2 545 247	2 846 793	3 596 367	4 086 617	13 075 024
00-01-0-0B0-00000	DIRECTION DES AFFAIRES SOCIALES ET POLITIQUES	674 600	833 850	1 041 847	1 204 805	3 755 102
00-01-0-100-00000	SECRETARIAT GENERAL DE LA PRESIDENCE	90 924 554	113 922 678	48 142 034	55 246 818	308 236 084
00-01-0-10A-00000	SECRETARE GENERAL ADJOINT DE LA PRESIDENCE	201 446	201 446	251 695	291 063	945 650
00-01-0-210-00000	DIRECTION ADMINISTRATIVE ET FINANCIERE	2 853 036	2 853 036	3 611 730	4 090 535	13 408 337
00-01-0-280-00000	DIRECTION DE LA SECURITE PRESIDENTIELLE	6 972 679	6 972 679	8 769 152	9 907 521	32 622 031
00-01-0-281-00000	GARDE PRESIDENTIELLE	1 265 114	1 265 114	1 626 101	1 845 577	6 001 906
00-01-0-2B0-00000	DIRECTION DES AFFAIRES SOCIALES ET POLITIQUES	159 250	0	0	0	159 250
00-01-0-420-00000	GRANDE CHANCELLERIE ET CONSEIL DE L'ORDRE NATIONAL	215 451	215 451	273 909	313 051	1 017 862
00-01-0-480-00000	CENTRAL INTELLIGENCE SERVICE	1 761 099	1 761 099	2 197 387	2 481 890	8 201 475
00-01-0-C00-00000	DIRECTION GENERALE EN CHARGE DES PROJETS PRESIDENTIELS	147 077	190 500	238 019	275 247	850 843
00-01-9-110-00000	PERSONNEL PRESIDENCE DE LA REPUBLIQUE CENTRAL	12 827 027	16 237 613	17 696 000	22 030 000	68 790 640
00-01-F-03E-00000	ECONOMIC DEVELOPMENT BOARD OF MADAGASCAR (EDBM)	0	114 882	145 898	164 397	425 177
138	Appui à la gouvernance et à l'Etat de droit	82 360 017	178 583 723	221 472 619	235 998 883	718 415 242
00	Budget Général	82 360 017	178 583 723	221 472 619	235 998 883	718 415 242
00-01-0-100-00000	SECRETARIAT GENERAL DE LA PRESIDENCE	3 875 000	4 129 000	0	0	8 004 000
00-01-0-430-00000	MEDIATURE	1 093 561	1 093 561	1 406 585	1 595 549	5 189 256
00-01-0-440-00000	CONSEIL SUPERIEUR DE LA MAGISTRATURE (CSM)	2 603 452	2 603 452	2 951 964	3 357 500	11 516 368
00-01-0-450-00000	INSPECTION GENERALE DE L'ARMEE MALAGASY (IGAM)	412 563	339 450	436 941	495 388	1 684 342
00-01-0-460-00000	INSPECTION GENERALE DE LA GENDARMERIE NATIONALE (IGGN)	428 534	381 154	491 223	556 335	1 857 246
00-01-0-490-00000	DIRECTION GENERALE DE L'INSPECTION GENERALE DE L'ETAT (D.G.I.G.E)	3 298 334	3 298 334	4 057 112	4 596 685	15 250 465
00-01-0-4A0-00000	COMITE POUR LA SAUVEGARDE DE L'INTEGRITE (CSI)	1 937 149	1 337 149	42 659 832	52 832 417	98 766 547
00-01-0-4B0-00000	BUREAU INDEPENDANT ANTI-CORRUPTION	8 728 810	7 430 810	8 545 475	9 628 995	34 334 090
00-01-0-4D0-00000	SAMPANA MISAHANA NY FAMOTSIAM-BOLA	2 566 311	2 566 311	2 789 277	3 142 943	11 064 842
00-01-0-4H0-00000	COORDINATION GENERALE DU PROGRAMME DE REFORMES POUR L'EFFICACITE DE L'ADMINISTRATION (PREA)	50 297 628	149 535 419	154 030 763	155 158 128	509 021 938
00-01-0-4J0-00000	ORGANISME DE COORDINATION ET DE SUIVI DES INVESTISSEMENTS ET DE LEURS FINANCEMENTS (OCSIF)	529 062	367 062	469 179	534 565	1 899 868
00-01-0-4K0-00000	AGENCE NATIONALE ANTI-FRAUDE	4 954 139	3 866 547	2 672 220	3 011 044	14 503 950
00-01-0-4L0-00000	AGENCE DE RECOUVREMENT DES AVOIRS ILLICITES	1 489 548	1 489 548	779 671	878 529	4 637 296
00-01-1-490-10101	DIR INTER - REG I.E / ANTANANARIVO	24 321	24 321	30 396	35 134	114 172
00-01-1-490-20101	DIR INTER - REG I.E / ANTSIRANANA	24 321	24 321	30 396	35 134	114 172
00-01-1-490-30101	DIR INTER - REG I.E / FIANARANTSOA	24 321	24 321	30 396	35 134	114 172
00-01-1-490-40101	DIR INTER - REG I.E / MAHAJANGA	24 321	24 321	30 396	35 134	114 172
00-01-1-490-50101	DIR INTER - REG I.E / TOAMASINA	24 321	24 321	30 396	35 134	114 172
00-01-1-490-60101	DIR INTER - REG I.E / TOLIARA	24 321	24 321	30 397	35 135	114 174
620	Appui au développement social et économique	15 533 750	12 488 311	154 340 051	192 622 905	374 985 017
00	Budget Général	15 533 750	12 488 311	154 340 051	192 622 905	374 985 017
00-01-0-0B0-00000	DIRECTION DES AFFAIRES SOCIALES ET POLITIQUES	59	250 000	145 668 414	0	145 918 473
00-01-0-100-00000	SECRETARIAT GENERAL DE LA PRESIDENCE	3 022 168	0	0	189 581 952	192 604 120
00-01-0-2B0-00000	DIRECTION DES AFFAIRES SOCIALES ET POLITIQUES	249 941	0	0	0	249 941
00-01-0-4C0-00000	CONSEIL NATIONAL DE LUTTE CONTRE LE SIDA (CNLS)	10 331 226	10 307 955	6 222 781	252 472	27 114 434
00-01-0-4F1-00000	DIRECTION DE L'ADMINISTRATION GÉNÉRALE	188 006	183 006	229 751	263 679	864 442
00-01-0-4F2-00000	DIRECTION DES AFFAIRES MILITAIRES	110 326	105 326	131 598	152 183	499 433
00-01-0-4F3-00000	DIRECTION DE LA DOCUMENTATION GÉNÉRALE	108 445	98 445	123 002	142 240	472 132
00-01-0-4FS-00000	SECRETARIAT PERMANENT À LA DÉFENSE ET À LA SÉCURITÉ NATIONALE	1 523 579	1 543 579	1 964 505	2 230 379	7 262 042

Prévision Depenses par service - En Milliers d'Ariary

Ministère/Institution-Mission-Programme		LFR 2022	LFI 2023	Prév 2024	Prév 2025	Total
02	SENAT	19 214 721	19 107 696	25 879 782	29 619 909	93 822 108
020	SENAT	19 214 721	19 107 696	25 879 782	29 619 909	93 822 108
002	Administration Et Coordination	12 241 202	12 134 177	17 086 396	19 513 316	60 975 091
00	Budget Général	12 241 202	12 134 177	17 086 396	19 513 316	60 975 091
	00-02-0-000-00000 CABINET DU PRESIDENT	12 241 202	12 134 177	17 086 396	19 513 316	60 975 091
119	Gestion opérationnelle des missions des parlementaires du Sénat	6 973 519	6 973 519	8 793 386	10 106 593	32 847 017
00	Budget Général	6 973 519	6 973 519	8 793 386	10 106 593	32 847 017
	00-02-0-060-00000 CABINET DU QUESTEUR I	6 973 519	6 973 519	8 793 386	10 106 593	32 847 017

Prévision Depenses par service - En Milliers d'Ariary

Ministère/Institution-Mission-Programme		LFR 2022	LFI 2023	Prév 2024	Prév 2025	Total
03	ASSEMBLEE NATIONALE	79 422 506	79 560 837	102 340 999	116 489 382	377 813 724
030	ASSEMBLEE NATIONALE	79 422 506	79 560 837	102 340 999	116 489 382	377 813 724
003	Administration et Coordination	16 261 481	21 168 840	27 784 801	31 493 409	96 708 531
00	Budget Général	16 261 481	21 168 840	27 784 801	31 493 409	96 708 531
	00-03-0-000-00000 CABINET PRESIDENT ASSEMBLEE NATIONALE	16 261 481	21 168 840	27 784 801	31 493 409	96 708 531
101	Gouvernance Responsable	63 161 025	58 391 997	74 556 198	84 995 973	281 105 193
00	Budget Général	63 161 025	58 391 997	74 556 198	84 995 973	281 105 193
	00-03-0-000-00000 CABINET PRESIDENT ASSEMBLEE NATIONALE	62 681 025	57 431 997	73 356 734	83 608 898	277 078 654
	00-03-0-010-00000 DIRECTION PROTOCOLE	480 000	960 000	1 199 464	1 387 075	4 026 539

Prévision Depenses par service - En Milliers d'Ariary

Ministère/Institution-Mission-Programme		LFR 2022	LFI 2023	Prév 2024	Prév 2025	Total
04	HAUTE COUR CONSTITUTIONNELLE	9 360 896	9 060 896	12 746 034	14 611 120	45 778 946
040	HAUTE COUR CONSTITUTIONNELLE	9 360 896	9 060 896	12 746 034	14 611 120	45 778 946
004	Administration et Coordination	7 074 981	7 347 396	10 605 118	12 135 332	37 162 827
00	Budget Général	7 074 981	7 347 396	10 605 118	12 135 332	37 162 827
	00-04-0-120-00000 DIRECTION FINANCIERE ET DE LA PROGRAMMATION BUDGETAIRE	7 074 981	7 347 396	10 605 118	12 135 332	37 162 827
102	Gouvernance responsable	2 285 915	1 713 500	2 140 916	2 475 788	8 616 119
00	Budget Général	2 285 915	1 713 500	2 140 916	2 475 788	8 616 119
	00-04-0-040-00000 GREFFE	1 883 921	1 092 500	1 365 013	1 578 523	5 919 957
	00-04-0-103-00000 SERVICE DU SYSTEME D'INFORMATION	401 994	621 000	775 903	897 265	2 696 162

Prévision Depenses par service - En Milliers d'Ariary

Ministère/Institution-Mission-Programme		LF 2022	LFI 2023	Prév 2024	Prév 2025	Total
05	PRIMATURE	164 922 352	235 430 850	203 583 261	145 318 866	749 255 329
050	PRIMATURE	164 922 352	235 430 850	203 583 261	145 318 866	749 255 329
005	Administration et Coordination	27 754 672	26 470 284	29 913 352	34 724 165	118 862 473
00	Budget Général	27 754 672	26 470 284	29 913 352	34 724 165	118 862 473
00-05-0-000-00000	CABINET DU PREMIER MINISTRE	9 569 020	8 569 020	11 158 873	12 561 468	41 858 381
00-05-0-010-00000	PERSONNE RESPONSABLE DES MARCHES PUBLICS (PRMP)	111 363	111 363	139 672	160 936	523 334
00-05-0-040-00000	DIRECTION DE LA COMMUNICATION	73 370	73 370	91 788	105 931	344 459
00-05-0-060-00000	DIRECTION DE LA SECURITE	79 933	79 933	99 871	115 491	375 228
00-05-0-061-00000	COMMANDEMENT DE BATAILLON DE LA SECURITE	6 664 484	6 664 484	8 654 174	9 759 395	31 742 537
00-05-0-110-00000	DIRECTION ADMINISTRATIVE ET FINANCIERE	3 945 981	2 913 510	933 876	1 070 966	8 864 333
00-05-0-113-00000	SERVICE FINANCIER ET COMPTABLE	170 506	171 506	214 286	247 805	804 103
00-05-0-11A-00000	DIRECTION ADMINISTRATIVE ET FINANCIERE ADJOINTE	53 802	53 802	67 223	77 736	252 563
00-05-0-160-00000	DIRECTION DES SYSTEMES D'INFORMATION	75 193	77 193	96 589	111 437	360 412
00-05-9-110-00000	PERSONNEL PRIMATURE CENTRAL	7 011 020	7 756 103	8 457 000	10 513 000	33 737 123
139	Pilotage et coordination, appui, mise en œuvre, suivi et contrôle des actions gouvernementales	8 981 963	9 517 168	23 866 715	28 571 505	70 937 351
00	Budget Général	8 981 963	9 517 168	23 866 715	28 571 505	70 937 351
00-05-0-000-00000	CABINET DU PREMIER MINISTRE	6 801 954	6 494 956	8 115 070	9 384 367	30 796 347
00-05-0-020-00000	COLLEGE DES CONSEILLERS	58 302	58 302	72 845	84 238	273 687
00-05-0-050-00000	DIRECTION DU CABINET MILITAIRE	98 121	98 121	12 066 322	141 625	12 404 189
00-05-0-100-00000	SECRETARIAT GENERAL DU GOUVERNEMENT	1 063 246	452 342	566 354	15 494 848	17 576 790
00-05-0-101-00000	SERVICE DES CONSEILS	40 061	40 061	50 054	57 884	188 060
00-05-0-102-00000	SERVICE DU JOURNAL OFFICIEL	40 062	40 062	50 055	57 885	188 064
00-05-0-111-00000	SERVICE DE L'ADMINISTRATION GENERALE ET DE LA LOGISTIQUE	195 000	194 000	242 392	280 305	911 697
00-05-0-120-00000	DIRECTION DE LA LEGISLATION ET DU CONTENTIEUX	91 614	91 614	114 557	132 307	430 092
00-05-0-130-00000	DIRECTION DES ETUDES	73 809	73 809	92 321	106 576	346 515
00-05-0-140-00000	DIRECTION CENTRE NATIONAL LEGIS	71 173	72 173	90 364	104 154	337 864
00-05-0-150-00000	DIRECTION DES ARCHIVES NATIONALES	59 433	61 433	76 967	88 620	286 453
00-05-0-1A0-00000	SECRETARIAT GENERAL ADJOINT	46 642	43 524	54 382	62 887	207 435
00-05-0-1A1-00000	SERVICE D'APPUI AU TRAVAIL GOUVERNEMENTAL	65 515	71 838	89 923	103 684	330 960
00-05-0-1B0-00000	CONSEIL DE DISCIPLINE BUDGETAIRE ET FINANCIER	277 031	277 031	346 298	400 163	1 300 523
00-05-F-043-00000	CENTRE DE FUSION D'INFORMATION MARITIME (CFIM)	0	1 036 998	1 316 970	1 483 954	3 837 922
00-05-F-044-00000	BUREAU NATIONAL DE LUTTE CONTRE LA TRAITE DES ETRES HUMAINS (BNLTEH)	0	410 904	521 841	588 008	1 520 753
827	Appui au développement	128 185 717	199 443 398	149 803 194	82 023 196	559 455 505
00	Budget Général	128 185 717	199 443 398	149 803 194	82 023 196	559 455 505
00-05-0-110-00000	DIRECTION ADMINISTRATIVE ET FINANCIERE	6 674 143	19 410 791	27 088 760	33 662 912	86 836 606
00-05-0-402-00000	FONDS D'INTERVENTION POUR LE DEVELOPPEMENT PHASE IV (FID IV)	33 074 556	108 621 500	45 891 000	0	187 587 056
00-05-0-403-00000	OFFICE NATIONAL DE NUTRITION-PROGRAMME DE NUTRITION COMMUNAUTAIRE (EX.SEECALINE)	61 513 437	41 046 947	39 093 914	6 829 405	148 483 703
00-05-0-405-00000	SECRETARIAT TECHNIQUE PERMANENT POUR LA COORDINATION DE L'AIDE (STP-CA)	8 205	0	0	0	8 205
00-05-0-407-00000	CELLULE DE PREVENTION ET GESTION DES URGENCES	26 915 376	29 885 417	37 121 524	40 845 793	134 768 110
00-05-F-006-00000	INSTITUT MALGACHE DES TECHNIQUES DE PLANIFICATION OU IVO-TOERANA MALAGASY MOMBA NY TETI PIVOARANA	0	234 585	297 919	335 693	868 197
00-05-F-00E-00000	ACADEMIE NATIONALE DES ARTS ,DES LETTRES DES SCIENCES (ANALS)	0	244 158	310 077	349 393	903 628

Prévision Depenses par service - En Milliers d'Ariary

Ministère/Institution-Mission-Programme		LF 2022	LFI 2023	Prév 2024	Prév 2025	Total
06	CONSEIL DU FAMPIHAVANANA MALAGASY	6 795 931	6 795 931	8 746 549	9 920 307	32 258 718
060	RECONCILIATION MALAGASY	6 795 931	6 795 931	8 746 549	9 920 307	32 258 718
057	Administration et Coordination	5 946 945	6 201 956	8 004 435	9 062 116	29 215 452
00	Budget Général	5 946 945	6 201 956	8 004 435	9 062 116	29 215 452
	00-06-0-000-00000 CABINET DU PRESIDENT	197 030	310 680	388 173	448 890	1 344 773
	00-06-0-010-00000 DIRECTION DU CABINET	40 270	34 035	42 523	49 174	166 002
	00-06-0-020-00000 DIRECTION DE LA SECURITE	21 879	32 035	40 024	46 285	140 223
	00-06-0-030-00000 PERSONNE RESPONSABLE DES MARCHES PUBLICS	31 507	44 705	55 855	64 592	196 659
	00-06-0-100-00000 SECRETARIAT EXECUTIF	62 819	210 927	263 539	304 763	842 048
	00-06-0-110-00000 DIRECTION ADMINISTRATIVE ET FINANCIERE	5 593 440	5 569 574	7 214 321	8 148 412	26 525 747
823	Réconciliation Nationale	848 986	593 975	742 114	858 191	3 043 266
00	Budget Général	848 986	593 975	742 114	858 191	3 043 266
	00-06-0-120-00000 DIRECTION DES ETUDES, SUIVI ET EVALUATION	28 829	41 015	51 244	59 261	180 349
	00-06-0-150-00000 DIRECTION D'APPUI A LA RECONCILIATION	28 820	34 035	42 523	49 174	154 552
	00-06-0-310-00000 CABINET DU RAPPORTEUR GENERAL TITULAIRE	51 693	34 825	43 510	50 315	180 343
	00-06-0-320-00000 CABINET DU RAPPORTEUR GENERAL ADJOINT	47 177	30 072	37 572	43 449	158 270
	00-06-0-410-00000 COMMISSION REFONDATION DE LA NATION DE LA REPUBLIQUE	41 750	24 795	30 977	35 823	133 345
	00-06-0-420-00000 COMMISSION VERITE ET PARDON	45 738	24 795	30 977	35 823	137 333
	00-06-0-430-00000 COMMISSION INDEMNISATION ET REPARATION	45 810	20 545	25 667	29 682	121 704
	00-06-0-510-00000 CABINET DU VICE-PRESIDENT ANTANANARIVO	94 300	65 558	81 910	94 721	336 489
	00-06-0-520-00000 CABINET DU VICE-PRESIDENT ANTSIRANANA	92 360	63 668	79 548	91 990	327 566
	00-06-0-530-00000 CABINET DU VICE-PRESIDENT FIANARANTSOA	93 660	63 668	79 548	91 990	328 866
	00-06-0-540-00000 CABINET DU VICE-PRESIDENT MAHAJANGA	91 279	63 667	79 547	91 989	326 482
	00-06-0-550-00000 CABINET DU VICE-PRESIDENT TOAMASINA	94 290	63 664	79 543	91 984	329 481
	00-06-0-560-00000 CABINET DU VICE-PRESIDENT TOLIARA	93 280	63 668	79 548	91 990	328 486

Prévision Depenses par service - En Milliers d'Ariary

Ministère/Institution-Mission-Programme		LFR 2022	LFI 2023	Prév 2024	Prév 2025	Total
07	COMMISSION ELECTORALE NATIONALE INDEPENDANTE	43 515 288	68 668 822	123 444 153	151 059 494	386 687 757
070	ELECTIONS	43 515 288	68 668 822	123 444 153	151 059 494	386 687 757
060	Administration et Coordination	13 266 892	11 448 192	22 035 436	25 739 685	72 490 205
00	Budget Général	13 266 892	11 448 192	22 035 436	25 739 685	72 490 205
00-07-0-120-00000	DIRECTION DES AFFAIRES ADMINISTRATIVES ET FINANCIERES (DAAF)	12 914 920	10 930 020	21 386 589	24 992 078	70 223 607
00-07-0-130-00000	DIRECTION DU SYSTEME INFORMATIQUE (DSI)	42 485	130 485	163 033	188 534	524 537
00-07-0-140-00000	DIRECTION DES ETUDES, DE LA PLANIFICATION ET DU SUIVI-EVALUATION (DEPSE)	40 500	48 700	60 848	70 366	220 414
00-07-1-001-10101	SECRETARIAT PERMANENT PROVINCIAL (CEP) ANTANANARIVO	1 782	1 782	2 227	2 574	8 365
00-07-1-001-20101	SECRETARIAT PERMANENT PROVINCIAL (CEP) ANTSIRANANA	1 782	1 782	2 227	2 574	8 365
00-07-1-001-30101	SECRETARIAT PERMANENT PROVINCIAL (CEP) FIANARANTSOA	1 782	1 782	2 227	2 574	8 365
00-07-1-001-40101	SECRETARIAT PERMANENT PROVINCIAL (CEP) MAHAJANGA	1 782	1 782	2 227	2 574	8 365
00-07-1-001-50101	SECRETARIAT PERMANENT PROVINCIAL (CEP) TOAMASINA	4 815	4 815	6 017	6 957	22 604
00-07-1-001-60101	SECRETARIAT PERMANENT PROVINCIAL (CEP) TOLIARA	1 782	1 782	2 227	2 574	8 365
00-07-2-001-10101	SECRETARIAT PERMANENT REGIONAL (CER) ANALAMANGA	1 782	1 782	2 227	2 574	8 365
00-07-2-001-11001	SECRETARIAT PERMANENT REGIONAL (CER) VAKINANKARATRA	1 818	1 818	2 271	2 626	8 533
00-07-2-001-11707	SECRETARIAT PERMANENT REGIONAL (CER) ITASY	1 854	1 854	2 317	2 678	8 703
00-07-2-001-11917	SECRETARIAT PERMANENT REGIONAL (CER) BONGOLAVA	1 854	1 854	2 317	2 678	8 703
00-07-2-001-20101	SECRETARIAT PERMANENT REGIONAL (CER) DIANA	1 854	1 854	2 317	2 678	8 703
00-07-2-001-20824	SECRETARIAT PERMANENT REGIONAL (CER) SAVA	1 854	1 854	2 316	2 678	8 702
00-07-2-001-30101	SECRETARIAT PERMANENT REGIONAL (CER) HAUTE MATSIATRA	1 854	1 854	2 317	2 678	8 703
00-07-2-001-30606	SECRETARIAT PERMANENT REGIONAL (CER) AMORONI MANIA	1 854	1 854	2 316	2 678	8 702
00-07-2-001-30914	SECRETARIAT PERMANENT REGIONAL (CER) ATSIMO ATSIANANA	1 854	1 854	2 317	2 678	8 703
00-07-2-001-31307	SECRETARIAT PERMANENT REGIONAL (CER) IHOROMBE	1 854	1 854	2 317	2 678	8 703
00-07-2-001-31623	SECRETARIAT PERMANENT REGIONAL (CER) VATOVAVY FITOVINANY	1 854	1 854	2 317	2 678	8 703
00-07-2-001-40101	SECRETARIAT PERMANENT REGIONAL (CER) BOENY	1 854	1 854	2 317	2 678	8 703
00-07-2-001-40711	SECRETARIAT PERMANENT REGIONAL (CER) SOFIA	1 854	1 854	2 316	2 679	8 703
00-07-2-001-41210	SECRETARIAT PERMANENT REGIONAL (CER) BETSIBOKA	1 854	1 854	2 317	2 678	8 703
00-07-2-001-41312	SECRETARIAT PERMANENT REGIONAL (CER) MELAKY	1 854	1 854	2 317	2 678	8 703
00-07-2-001-50101	SECRETARIAT PERMANENT REGIONAL (CER) ATSIANANA	1 854	1 854	2 317	2 678	8 703
00-07-2-001-50302	SECRETARIAT PERMANENT REGIONAL (CER) ALAOTRA MANGORO	1 854	1 854	2 317	2 678	8 703
00-07-2-001-50905	SECRETARIAT PERMANENT REGIONAL (CER) ANALANJIROFO	1 854	1 854	2 317	2 678	8 703
00-07-2-001-60101	SECRETARIAT PERMANENT REGIONAL (CER) ATSIMO ANDREFANA	1 854	1 854	2 317	2 678	8 703
00-07-2-001-60406	SECRETARIAT PERMANENT REGIONAL (CER) ANDROY	1 854	1 854	2 317	2 678	8 703
00-07-2-001-61424	SECRETARIAT PERMANENT REGIONAL (CER) ANOSY	1 854	1 854	2 317	2 678	8 703
00-07-2-001-61905	SECRETARIAT PERMANENT REGIONAL (CER) MENABE	1 854	1 854	2 317	2 678	8 703
00-07-3-001-101A1	ANTENNE (CED) ANTANANARIVO RENIVOHITRA/PREMIER ARRONDISSEMENT	1 627	1 627	2 033	2 350	7 637
00-07-3-001-101A2	ANTENNE (CED) ANTANANARIVO RENIVOHITRA/DEUXIEME ARRONDISSEMENT	1 627	1 627	2 033	2 350	7 637
00-07-3-001-101A3	ANTENNE (CED) ANTANANARIVO RENIVOHITRA/TROISIEME ARRONDISSEMENT	1 627	1 627	2 033	2 350	7 637
00-07-3-001-101A4	ANTENNE (CED) ANTANANARIVO RENIVOHITRA/QUATRIEME ARRONDISSEMENT	1 627	1 627	2 033	2 350	7 637
00-07-3-001-101A5	ANTENNE (CED) ANTANANARIVO RENIVOHITRA/CINQUIEME ARRONDISSEMENT	1 627	1 627	2 033	2 350	7 637
00-07-3-001-101A6	ANTENNE (CED) ANTANANARIVO RENIVOHITRA/SIXIEME ARRONDISSEMENT	1 627	1 627	2 033	2 350	7 637
00-07-3-001-10201	ANTENNE (CED) ANTANANARIVO ATSIMONDRANO	2 113	2 113	2 640	3 052	9 918
00-07-3-001-10301	ANTENNE (CED) ANTANANARIVO AVARADRANO	1 825	1 825	2 280	2 636	8 566
00-07-3-001-10402	ANTENNE (CED) AMBATOLAMPY	1 879	1 879	2 347	2 714	8 819
00-07-3-001-10503	ANTENNE (CED) AMBOHIDRATRIMO	1 969	1 969	2 460	2 844	9 242
00-07-3-001-10605	ANTENNE (CED) ANDRAMASINA	1 789	1 789	2 235	2 584	8 397
00-07-3-001-10707	ANTENNE (CED) ANJOZOROBE	1 879	1 879	2 347	2 714	8 819
00-07-3-001-10803	ANTENNE (CED) ANKAZOBE	1 807	1 807	2 257	2 610	8 481
00-07-3-001-10909	ANTENNE (CED) ANTANIFOTSY	1 789	1 789	2 235	2 584	8 397
00-07-3-001-11001	ANTENNE (CED) ANTSIRABE I	1 620	1 620	2 024	2 340	7 604
00-07-3-001-11101	ANTENNE (CED) ANTSIRABE II	1 897	1 897	2 370	2 740	8 904
00-07-3-001-11212	ANTENNE (CED) ARIVONIMAMO	1 951	1 951	2 437	2 818	9 157
00-07-3-001-11310	ANTENNE (CED) BETAFO	1 879	1 879	2 347	2 714	8 819
00-07-3-001-11404	ANTENNE (CED) FARATSIHO	1 620	1 620	2 024	2 340	7 604
00-07-3-001-11503	ANTENNE (CED) FENOARIVO BE	1 753	1 753	2 190	2 532	8 228

Prévision Depenses par service - En Milliers d'Ariary

Ministère/Institution-Mission-Programme	LFR 2022	LFI 2023	Prév 2024	Prév 2025	Total	
00-07-3-001-11615	ANTENNE (CED) MANJAKANDRIANA	2 005	2 005	2 505	2 896	9 411
00-07-3-001-11707	ANTENNE (CED) MIARINARIVO	1 789	1 789	2 235	2 584	8 397
00-07-3-001-11813	ANTENNE (CED) SOAVINANDRIANA	1 807	1 807	2 257	2 610	8 481
00-07-3-001-11917	ANTENNE (CED) TSIROANOMANDIDY	1 897	1 897	2 370	2 740	8 904
00-07-3-001-12001	ANTENNE (CED) MANDOTO	1 620	1 620	2 024	2 340	7 604
00-07-3-001-20101	ANTENNE (CED) ANTSIRANANA I	1 627	1 627	2 033	2 350	7 637
00-07-3-001-20201	ANTENNE (CED) ANTSIRANANA II	1 951	1 951	2 437	2 818	9 157
00-07-3-001-20302	ANTENNE (CED) AMBANJA	1 951	1 951	2 437	2 818	9 157
00-07-3-001-20404	ANTENNE (CED) AMBILOBE	1 843	1 843	2 302	2 662	8 650
00-07-3-001-20504	ANTENNE (CED) ANDAPA	1 915	1 915	2 392	2 767	8 989
00-07-3-001-20606	ANTENNE (CED) ANTALAHA	1 861	1 861	2 325	2 688	8 735
00-07-3-001-20705	ANTENNE (CED) NOSY-BE	1 636	1 636	2 044	2 363	7 679
00-07-3-001-20824	ANTENNE (CED) SAMBAVA	2 005	2 005	2 505	2 896	9 411
00-07-3-001-20919	ANTENNE (CED) VOHEMAR	1 879	1 879	2 347	2 714	8 819
00-07-3-001-30101	ANTENNE (CED) FIANARANTSOA I	1 627	1 627	2 033	2 350	7 637
00-07-3-001-30202	ANTENNE (CED) VOHIBATO	1 825	1 825	2 280	2 636	8 566
00-07-3-001-30218	ANTENNE (CED) ISANDRA	1 771	1 771	2 212	2 558	8 312
00-07-3-001-30226	ANTENNE (CED) LALANGINA	1 825	1 825	2 280	2 636	8 566
00-07-3-001-30301	ANTENNE (CED) AMBALAVAO	1 879	1 879	2 347	2 714	8 819
00-07-3-001-30401	ANTENNE (CED) AMBATOFINANDRAHANA	1 627	1 627	2 033	2 350	7 637
00-07-3-001-30503	ANTENNE (CED) AMBOHIMHASOA	1 861	1 861	2 325	2 688	8 735
00-07-3-001-30606	ANTENNE (CED) AMBOSITRA	1 987	1 987	2 483	2 870	9 327
00-07-3-001-30703	ANTENNE (CED) BEFOTAKA SUD	1 627	1 627	2 033	2 350	7 637
00-07-3-001-30804	ANTENNE (CED) FANDRIANA	1 807	1 807	2 258	2 610	8 482
00-07-3-001-30914	ANTENNE (CED) FARAFANGANA	2 131	2 131	2 662	3 078	10 002
00-07-3-001-31007	ANTENNE (CED) IKONGO	1 879	1 879	2 347	2 714	8 819
00-07-3-001-31102	ANTENNE (CED) IAKORA	1 627	1 627	2 033	2 350	7 637
00-07-3-001-31208	ANTENNE (CED) IFANADIANA	1 807	1 807	2 257	2 610	8 481
00-07-3-001-31307	ANTENNE (CED) IHOSY	1 897	1 897	2 370	2 740	8 904
00-07-3-001-31403	ANTENNE (CED) IKALAMAVONY	1 627	1 627	2 033	2 350	7 637
00-07-3-001-31502	ANTENNE (CED) IVOHIBE	1 627	1 627	2 033	2 350	7 637
00-07-3-001-31623	ANTENNE (CED) MANAKARA	2 383	2 383	2 977	3 442	11 185
00-07-3-001-31715	ANTENNE (CED) MANANJARY	2 059	2 059	2 572	2 974	9 664
00-07-3-001-31805	ANTENNE (CED) MIDONGY SUD	1 627	1 627	2 033	2 350	7 637
00-07-3-001-31907	ANTENNE (CED) NOSIVARIKA	1 879	1 879	2 347	2 714	8 819
00-07-3-001-32024	ANTENNE (CED) VANGAINDRANO	2 365	2 365	2 954	3 416	11 100
00-07-3-001-32115	ANTENNE (CED) VOHIPENO	1 915	1 915	2 392	2 766	8 988
00-07-3-001-32216	ANTENNE (CED) VONDROZO	1 861	1 861	2 325	2 688	8 735
00-07-3-001-32301	ANTENNE (CED) MANANDRIANA	1 753	1 753	2 191	2 532	8 229
00-07-3-001-40101	ANTENNE (CED) MAHAJANGA I	1 627	1 627	2 033	2 350	7 637
00-07-3-001-40202	ANTENNE (CED) MAHAJANGA II	1 627	1 627	2 033	2 350	7 637
00-07-3-001-40301	ANTENNE (CED) AMBATO-BOENI	1 753	1 753	2 190	2 532	8 228
00-07-3-001-40401	ANTENNE (CED) AMBATOMAINTY	1 843	1 843	2 302	2 662	8 650
00-07-3-001-40504	ANTENNE (CED) ANALALAVA	1 807	1 807	2 257	2 610	8 481
00-07-3-001-40601	ANTENNE (CED) ANTSALOVA	1 627	1 627	2 033	2 350	7 637
00-07-3-001-40711	ANTENNE (CED) ANTSOHIHY	1 771	1 771	2 213	2 558	8 313
00-07-3-001-40810	ANTENNE (CED) BEALANANA	1 897	1 897	2 370	2 740	8 904
00-07-3-001-40907	ANTENNE (CED) BEFANDRIANA NORD	1 789	1 789	2 235	2 584	8 397
00-07-3-001-41004	ANTENNE (CED) BESALAMPY	1 627	1 627	2 033	2 350	7 637
00-07-3-001-41104	ANTENNE (CED) KANDREHO	1 627	1 627	2 033	2 350	7 637
00-07-3-001-41210	ANTENNE (CED) MAEVATANANA	1 879	1 879	2 347	2 714	8 819
00-07-3-001-41312	ANTENNE (CED) MAINTIRANO	1 843	1 843	2 302	2 662	8 650
00-07-3-001-41405	ANTENNE (CED) MAMPIKONY	1 735	1 735	2 167	2 506	8 143
00-07-3-001-41518	ANTENNE (CED) MANDRITSARA	2 059	2 059	2 572	2 974	9 664
00-07-3-001-41610	ANTENNE (CED) MAROVOAY	1 771	1 771	2 212	2 558	8 312
00-07-3-001-41707	ANTENNE (CED) MITSINJO	1 627	1 627	2 033	2 350	7 637
00-07-3-001-41803	ANTENNE (CED) MORAFENOBE	1 627	1 627	2 033	2 350	7 637
00-07-3-001-41910	ANTENNE (CED) BORIZINY	1 861	1 861	2 325	2 688	8 735
00-07-3-001-42003	ANTENNE (CED) SOALALA	1 627	1 627	2 033	2 350	7 637
00-07-3-001-42112	ANTENNE (CED) TSARATANANA	1 771	1 771	2 212	2 558	8 312
00-07-3-001-50101	ANTENNE (CED) TOAMASINA I	1 627	1 627	2 033	2 350	7 637

Prévision Depenses par service - En Milliers d'Ariary

Ministère/Institution-Mission-Programme	LF 2022	LFI 2023	Prév 2024	Prév 2025	Total	
00-07-3-001-50216	ANTENNE (CED) TOAMASINA II	1 861	1 861	2 325	2 688	8 735
00-07-3-001-50302	ANTENNE (CED) AMBATONDRAZAKA	1 933	1 933	2 415	2 792	9 073
00-07-3-001-50405	ANTENNE (CED) AMPARAFARAVOLA	1 933	1 933	2 415	2 792	9 073
00-07-3-001-50501	ANTENNE (CED) ANDILAMENA	1 620	1 620	2 025	2 340	7 605
00-07-3-001-50605	ANTENNE (CED) ANOSIBE ANALA	1 735	1 735	2 167	2 506	8 143
00-07-3-001-50701	ANTENNE (CED) ANTANAMBAO MANAMPOTSY	1 627	1 627	2 033	2 350	7 637
00-07-3-001-50815	ANTENNE (CED) BRICKAVILLE	1 843	1 843	2 302	2 662	8 650
00-07-3-001-50905	ANTENNE (CED) FENOARIVO EST	1 789	1 789	2 236	2 584	8 398
00-07-3-001-51008	ANTENNE (CED) MAHANORO	1 735	1 735	2 167	2 506	8 143
00-07-3-001-51107	ANTENNE (CED) MANANARA NORD	1 825	1 825	2 280	2 636	8 566
00-07-3-001-51206	ANTENNE (CED) MAROANTSETRA	1 898	1 898	2 371	2 742	8 909
00-07-3-001-51311	ANTENNE (CED) MAROLAMBO	1 807	1 807	2 258	2 611	8 483
00-07-3-001-51417	ANTENNE (CED) MORAMANGA	1 951	1 951	2 437	2 818	9 157
00-07-3-001-51501	ANTENNE (CED) SAINTE-MARIE	1 627	1 627	2 033	2 350	7 637
00-07-3-001-51609	ANTENNE (CED) SOANIERANA-IVONGO	1 627	1 627	2 033	2 350	7 637
00-07-3-001-51716	ANTENNE (CED) VATOMANDRY	1 897	1 897	2 370	2 740	8 904
00-07-3-001-51810	ANTENNE (CED) VAVATENINA	1 735	1 735	2 167	2 506	8 143
00-07-3-001-60101	ANTENNE (CED) TOLIARA I	1 627	1 627	2 033	2 350	7 637
00-07-3-001-60201	ANTENNE (CED) TOLIARA II	2 005	2 005	2 505	2 896	9 411
00-07-3-001-60301	ANTENNE (CED) AMBOASARY SUD	1 861	1 861	2 325	2 688	8 735
00-07-3-001-60406	ANTENNE (CED) AMBOVOMBE ANDROY	1 915	1 915	2 392	2 766	8 988
00-07-3-001-60502	ANTENNE (CED) AMPANIHY	1 879	1 879	2 347	2 714	8 819
00-07-3-001-60602	ANTENNE (CED) ANKAZOABO SUD	1 627	1 627	2 033	2 350	7 637
00-07-3-001-60714	ANTENNE (CED) BEKILY	1 897	1 897	2 370	2 740	8 904
00-07-3-001-60807	ANTENNE (CED) BELO-TSIRIBIHINA	1 771	1 771	2 212	2 558	8 312
00-07-3-001-60901	ANTENNE (CED) BELOHA	1 627	1 627	2 033	2 350	7 637
00-07-3-001-61001	ANTENNE (CED) BENENITRA	1 628	1 628	2 034	2 352	7 642
00-07-3-001-61102	ANTENNE (CED) BEROROHA	1 627	1 627	2 033	2 350	7 637
00-07-3-001-61205	ANTENNE (CED) BETIOKY	2 078	2 078	2 596	3 002	9 754
00-07-3-001-61308	ANTENNE (CED) BETROKA	1 934	1 934	2 416	2 794	9 078
00-07-3-001-61424	ANTENNE (CED) TAOLAGNARO	2 060	2 060	2 573	2 976	9 669
00-07-3-001-61507	ANTENNE (CED) MAHABO	1 754	1 754	2 191	2 534	8 233
00-07-3-001-61605	ANTENNE (CED) MANJA	1 628	1 628	2 034	2 352	7 642
00-07-3-001-61713	ANTENNE (CED) MIANDRIVAZO	1 826	1 826	2 281	2 638	8 571
00-07-3-001-61806	ANTENNE (CED) MOROMBE	1 627	1 627	2 033	2 350	7 637
00-07-3-001-61905	ANTENNE (CED) MORONDAVA	2 373	2 373	2 965	3 429	11 140
00-07-3-001-62010	ANTENNE (CED) SAKARAHA	1 754	1 754	2 191	2 534	8 233
00-07-3-001-62105	ANTENNE (CED) TSIHOMBE	1 628	1 628	2 034	2 352	7 642
00-07-F-01D-00000	INSTITUT NATIONAL DE L' INFRASTRUCTURE	0	70 000	88 899	100 171	259 070
126	Mise en Oeuvre du Processus Electoral	30 043 646	57 015 880	101 152 894	125 023 971	313 236 391
00	Budget Général	30 043 646	57 015 880	101 152 894	125 023 971	313 236 391
00-07-0-110-00000	DIRECTION DES OPERATIONS ELECTORALES (DOE)	30 043 646	57 015 880	101 152 894	125 023 971	313 236 391
825	Education Electorale et Communication	204 750	204 750	255 823	295 838	961 161
00	Budget Général	204 750	204 750	255 823	295 838	961 161
00-07-0-150-00000	DIRECTION DE L'EDUCATION ELECTORALE ET DE LA COMMUNICATION (DEEC)	204 750	204 750	255 823	295 838	961 161

Prévision Depenses par service - En Milliers d'Ariary

Ministère/Institution-Mission-Programme		LF 2022	LFI 2023	Prév 2024	Prév 2025	Total
12	MINISTÈRE DE LA DÉFENSE NATIONALE	405 590 618	475 362 959	619 062 756	627 198 366	2 127 214 699
122	DEFENSE ET SECURITE	363 881 343	433 000 013	564 672 849	565 408 607	1 926 962 812
007	Administration et Coordination	346 651 664	371 641 843	451 668 814	441 458 708	1 611 421 029
00	Budget Général	346 651 664	371 641 843	451 668 814	441 458 708	1 611 421 029
	00-12-0-A00-00000 CABINET	204 145	204 145	255 067	294 963	958 320
	00-12-0-A10-00000 PERSONNE RESPONSABLE DES MARCHES PUBLICS	71 577	71 577	89 590	103 484	336 228
	00-12-0-B00-00000 SECRETARIAT GENERAL	603 062	603 062	753 491	871 346	2 830 961
	00-12-0-B10-00000 DIRECTION DE LA COMMUNICATION	130 647	130 647	163 235	188 769	613 298
	00-12-0-B20-00000 DIRECTION DES AFFAIRES JURIDIQUES	102 715	102 715	128 335	148 410	482 175
	00-12-0-B30-00000 DIRECTION DES RESSOURCES HUMAINES	105 901	105 901	132 316	153 013	497 131
	00-12-0-B40-00000 DIRECTION ADMINISTRATIVE ET FINANCIERE	13 633 983	8 388 050	10 543 003	12 141 181	44 706 217
	00-12-0-B80-00000 OFFICE MILITAIRE DES SPORTS ET DE LA CULTURE	93 112	93 112	116 337	134 535	437 096
	00-12-0-C20-00000 DIRECTION DES REFORMES	93 099	93 099	116 321	134 516	437 035
	00-12-0-E00-00000 COORDINATION GENERALE DES PROJETS	87 845	87 845	109 756	126 924	412 370
	00-12-1-B09-30101 SEKOLY MIARAMILAM-PIRENENA	1 941 641	1 941 641	2 495 603	2 833 181	9 212 066
	00-12-2-B09-11001 ECOLE NATIONALE DES SOUS OFFICIERS DE L'ARMEE	1 403 294	1 403 294	1 808 603	2 049 479	6 664 670
	00-12-9-110-00000 PERSONNEL DE LA DEFENSE NATIONALE CENTRAL	327 767 775	358 003 887	434 507 157	421 718 907	1 541 997 726
	00-12-9-111-00000 SECOURS DECES DE LA DEFENSE NATIONALE	412 868	412 868	450 000	560 000	1 835 736
103	Pilotage de la politique de défense	17 229 679	61 358 170	113 004 035	123 949 899	315 541 783
00	Budget Général	17 229 679	61 358 170	113 004 035	123 949 899	315 541 783
	00-12-0-B40-00000 DIRECTION ADMINISTRATIVE ET FINANCIERE	8 212 344	51 748 573	100 721 440	109 970 966	270 653 323
	00-12-0-B50-00000 DIRECTION DU SYSTEME D'INFORMATION	150 629	150 629	188 201	217 639	707 098
	00-12-0-B60-00000 OFFICE NATIONAL MALAGASY DES ANCIENS COMBATTANTS ET VICTIMES DE GUERRE	87 500	87 500	111 124	125 213	411 337
	00-12-0-B70-00000 USINE MILITAIRE DE MORAMANGA	132 388	157 388	197 161	227 059	713 996
	00-12-0-C00-00000 DIRECTION GENENRALE DE LA PLANIFICATION STRATEGIQUE	95 011	95 011	118 710	137 278	446 010
	00-12-0-C10-00000 DIRECTION DE LA PLANIFICATION ET DE L'ANTICIPATION STRATEGIQUE	92 498	92 498	115 570	133 648	434 214
	00-12-0-C30-00000 DIRECTION DE LA DEFENSE	76 068	76 068	95 042	109 908	357 086
	00-12-0-D00-00000 DIRECTION GENERALE DES ORGANISMES DE DEFENSE	123 927	123 927	154 839	179 059	581 752
	00-12-0-D10-00000 DIRECTION DES COMBATTANTS NATIONALISTES	1 621 422	1 619 184	2 103 314	2 371 334	7 715 254
	00-12-0-D20-00000 DIRECTION DU SERVICE NATIONAL ET DE LA GESTION DES RESERVES	1 289 735	1 289 735	1 658 871	1 882 405	6 120 746
	00-12-0-D30-00000 DIRECTION CENTRALE DU SERVICE DE SANTE MILITAIRE	1 062 698	1 422 698	1 789 828	2 047 774	6 322 998
	00-12-1-D38-20101 HOPITAL MILITAIRE ANTSIRANANA	200 935	410 435	514 146	593 556	1 719 072
	00-12-2-B04-11001 ACADEMIE MILITAIRE D'ANTSIRABE	3 790 664	3 790 664	4 868 627	5 529 470	17 979 425
	00-12-C-B43-00000 SERVICE DE LA LOGISTIQUE ET DES DOMAINES / PATRIMOINE MILITAIRE	196 025	196 025	244 922	283 231	920 203
	00-12-C-C30-00000 DIRECTION DE LA DEFENSE / SECURISATION MARITIME	97 835	97 835	122 240	141 359	459 269
123	ARMEE MALAGASY	41 709 275	42 362 946	54 389 907	61 789 759	200 251 887
008	Administration et Coordination	11 710 153	12 115 778	15 347 835	17 588 199	56 761 965
00	Budget Général	11 710 153	12 115 778	15 347 835	17 588 199	56 761 965
	00-12-0-270-00000 ECOLE D'ETAT MAJOR	87 121	91 130	114 655	131 987	424 893
	00-12-0-280-00000 CENTRE DE PERFECTIONNEMENT DES OFFICIERS	87 121	91 130	114 655	131 987	424 893
	00-12-0-G00-00000 EMA/CABINET	2 474 025	2 529 925	3 203 991	3 672 334	11 880 275
	00-12-0-G10-00000 BUREAU DE GARNISON	22 500	40 300	50 353	58 227	171 380
	00-12-0-G20-00000 DIRECTION CENTRALE DU COMMISSARIAT DES ARMÉES (DCCA)	4 121 765	4 276 107	5 473 543	6 229 795	20 101 210
	00-12-0-G30-00000 DIRECTION INTERARMÉES DE LA LOGISTIQUE ET DU SOUTIEN (DILS)	997 850	997 550	1 246 379	1 441 328	4 683 107
	00-12-0-G40-00000 DIRECTION INTERARMÉES DU RENSEIGNEMENT MILITAIRE (DIRM)	21 600	39 800	49 728	57 505	168 633
	00-12-0-H00-00000 MAJOR GÉNÉRAL DES ARMÉES	31 500	54 300	67 845	78 456	232 101
	00-12-0-H10-00000 BUREAU CONTRÔLE ET AUDIT DES ARMÉES (BCAA)	20 600	39 800	49 728	57 505	167 633
	00-12-0-H20-00000 BUREAU COMMUNICATION ET ACTIONS CIVILO-MILITAIRES (BCAM)	30 600	40 900	51 102	59 095	181 697
	00-12-0-H30-00000 BUREAU TÉLÉCOMMUNICATION ET SYSTÈME INFORMATIQUE DES ARMÉES (BTSIA)	21 600	39 800	49 728	57 505	168 633
	00-12-0-J00-00000 SOUS-CHEF D'ETAT-MAJOR PLAN	36 000	49 800	62 222	71 954	219 976
	00-12-0-J10-00000 BUREAU DES ETUDES ET PROJETS (BEP)	21 600	39 800	49 728	57 505	168 633
	00-12-0-J20-00000 BUREAU DE PROGRAMMATION ET EVALUATION (BPE)	19 800	39 800	49 728	57 505	166 833
	00-12-0-J30-00000 BUREAU DE PILOTAGE DES RESTRUCTURATIONS (BPR)	19 800	39 800	49 728	57 505	166 833
	00-12-0-K00-00000 SOUS-CHEF D'ETAT-MAJOR ORG	36 000	49 800	62 222	71 954	219 976
	00-12-0-K10-00000 BUREAU DES RESSOURCES HUMAINES (BRH)	29 250	39 800	49 728	57 505	176 283
	00-12-0-K20-00000 BUREAU DES DOMAINES ET DES INFRASTRUCTURES (BDI)	73 800	86 100	107 577	124 403	391 880
	00-12-0-K30-00000 BUREAU SOUTIEN ET LOGISTIQUE (BSL)	19 800	39 800	49 728	57 505	166 833

Prévision Depenses par service - En Milliers d'Ariary

Ministère/Institution-Mission-Programme		LFR 2022	LFI 2023	Prév 2024	Prév 2025	Total
00-12-0-K40-00000	BUREAU RESPONSABLE DES FINANCES ET DU BUDGET (BFB)	1 355 391	1 552 936	1 966 906	2 254 174	7 129 407
00-12-0-L00-00000	SOUS-CHEF D'ETAT-MAJOR OPS	38 700	49 800	62 222	71 954	222 676
00-12-0-L10-00000	CENTRE DES OPÉRATIONS INTERARMÉES (COIA)	31 500	41 800	52 227	60 395	185 922
00-12-0-L20-00000	BUREAU PLANIFICATION DES OPÉRATIONS (BPO)	19 800	39 800	49 728	57 505	166 833
00-12-0-L30-00000	BUREAU EMPLOI DES FORCES (BEF)	28 800	41 100	51 352	59 384	180 636
00-12-1-G01-10101	Groupement des Forces Speciales d'Intervention (GFSI)	0	318 200	0	0	318 200
00-12-1-G01-11212	Groupement des Forces Spéciales d'Intervention	346 970	0	405 489	462 915	1 215 374
00-12-1-G50-10101	ZONE DE DEFENSE ET DE SECURITE IKOPA (ZDS CENTRE)	96 120	83 800	104 702	121 080	405 702
00-12-1-G50-11917	ZONE DE DEFENSE ET DE SECURITE TSIJAFJAVONA (ZDS CENTRE OUEST)	87 120	83 800	104 702	121 080	396 702
00-12-1-G50-20101	ZONE DE DEFENSE ET DE SECURITE ANKARANA (ZDS NORD)	96 120	83 800	104 702	121 080	405 702
00-12-1-G50-30101	ZONE DE DEFENSE ET DE SECURITE ANDRINGITRA (ZDS CENTRE EST)	87 120	83 800	104 702	121 080	396 702
00-12-1-G50-31623	ZONE DE DEFENSE ET DE SECURITE MATITANANA (ZDS SUD EST)	96 120	83 800	104 702	121 080	405 702
00-12-1-G50-40101	ZONE DE DEFENSE ET DE SECURITE ANKARAFANTSIKA (ZDS NORD-EST)	96 120	83 800	104 702	121 080	405 702
00-12-1-G50-50101	ZONE DE DEFENSE ET DE SECURITE PANGALANE (ZDS EST)	78 120	83 800	104 702	121 080	387 702
00-12-1-G50-60101	ZONE DE DEFENSE ET DE SECURITE FIHERENANA (ZDS SUD OUEST)	87 120	83 800	104 702	121 080	396 702
00-12-1-G50-61424	ZONE DE DEFENSE ET DE SECURITE MANDRARE (ZDS SUD)	114 120	96 800	120 945	139 863	471 728
00-12-1-G50-61905	ZONE DE DEFENSE ET DE SECURITE TSIRIBIHINA (ZDS OUEST)	96 120	83 800	104 702	121 080	405 702
00-12-2-G51-10101	DELEGATION MILITAIRE REGIONALE (DMR) ANALAMANGA	34 020	25 900	32 360	37 423	129 703
00-12-2-G51-11001	DELEGATION MILITAIRE REGIONALE (DMR) VAKINAKARATRA	34 020	25 900	32 360	37 423	129 703
00-12-2-G51-11707	DELEGATION MILITAIRE REGIONALE (DMR) ITASY	34 020	25 900	32 360	37 423	129 703
00-12-2-G51-11917	DELEGATION MILITAIRE REGIONALE (DMR) BONGOLAVA	34 020	25 900	32 360	37 423	129 703
00-12-2-G51-20101	DELEGATION MILITAIRE REGIONALE (DMR) DIANA	34 020	25 900	32 360	37 423	129 703
00-12-2-G51-20824	DELEGATION MILITAIRE REGIONALE (DMR) SAVA	34 020	25 900	32 360	37 423	129 703
00-12-2-G51-30101	DELEGATION MILITAIRE REGIONALE (DMR) MATSIATRA AMBONY	34 020	25 900	32 360	37 423	129 703
00-12-2-G51-30606	DELEGATION MILITAIRE REGIONALE (DMR) AMORONI MANIA	34 020	25 900	32 360	37 423	129 703
00-12-2-G51-30914	DELEGATION MILITAIRE REGIONALE (DMR) ATSIMO ATSIANANA	34 020	25 900	32 360	37 423	129 703
00-12-2-G51-31307	DELEGATION MILITAIRE REGIONALE (DMR) IHOROMBE	34 020	25 900	32 360	37 423	129 703
00-12-2-G51-31623	DELEGATION MILITAIRE REGIONALE (DMR) VATOVAVY	34 020	25 900	32 360	37 423	129 703
00-12-2-G51-31715	DELEGATION MILITAIRE REGIONALE (DMR) FITO VINANY	34 020	25 900	32 360	37 423	129 703
00-12-2-G51-40101	DELEGATION MILITAIRE REGIONALE (DMR) BOENY	34 020	25 900	32 360	37 423	129 703
00-12-2-G51-40711	DELEGATION MILITAIRE REGIONALE (DMR) SOFIA	34 020	25 900	32 360	37 423	129 703
00-12-2-G51-41210	DELEGATION MILITAIRE REGIONALE (DMR) BETSIBOKA	34 020	25 900	32 360	37 423	129 703
00-12-2-G51-41312	DELEGATION MILITAIRE REGIONALE (DMR) MELAKY	34 020	25 900	32 360	37 423	129 703
00-12-2-G51-50101	DELEGATION MILITAIRE REGIONALE (DMR) ATSIANANA	34 020	25 900	32 360	37 423	129 703
00-12-2-G51-50302	DELEGATION MILITAIRE REGIONALE (DMR) ALAOTRA MANGORO	34 020	25 900	32 360	37 423	129 703
00-12-2-G51-50905	DELEGATION MILITAIRE REGIONALE (DMR) ANALANJOROFO	34 020	25 900	32 360	37 423	129 703
00-12-2-G51-60101	DELEGATION MILITAIRE REGIONALE (DMR) ATSIMO ANDREFANA	34 020	25 900	32 360	37 423	129 703
00-12-2-G51-60406	DELEGATION MILITAIRE REGIONALE (DMR) ANDROY	34 020	25 900	32 360	37 423	129 703
00-12-2-G51-61424	DELEGATION MILITAIRE REGIONALE (DMR) ANOSY	34 020	25 900	32 360	37 423	129 703
00-12-2-G51-61905	DELEGATION MILITAIRE REGIONALE (DMR) MENABE	34 020	25 900	32 360	37 423	129 703
104	Armée de Terre	25 876 867	26 140 626	33 763 909	38 209 421	123 990 823
00	Budget Général	25 876 867	26 140 626	33 763 909	38 209 421	123 990 823
00-12-0-M00-00000	CEMAT/CABINET	880 351	856 230	1 094 016	1 246 790	4 077 387
00-12-1-221-10101	1ER REGIMENT DU GENIE	1 227 901	0	0	0	1 227 901
00-12-1-222-50101	2EME REGIMENT DU GENIE TOAMASINA	886 347	0	0	0	886 347
00-12-1-223-11615	3EME REGIMENT DU GENIE MANJAKANDRIANA	398 684	0	0	0	398 684
00-12-1-231-10101	REGIMENT D'APPUI ET DU SOUTIEN	1 993 106	0	0	0	1 993 106
00-12-1-232-10101	REGIMENT D'ARTILLERIE ANTI-AERIENNE	475 100	0	0	0	475 100
00-12-1-251-10101	CORPS D'ADMINISTRATION DU PERSONNEL DU SERVICE ADMINISTRATIF ET TECHNIQUE	1 251 152	1 292 154	1 667 315	1 888 061	6 098 682
00-12-1-252-10101	1ER REGIMENT DES TRANSMISSIONS ET DES SERVICES	2 052 832	0	0	0	2 052 832
00-12-1-253-10101	BATAILLON RECAMP	335 153	261 544	337 920	382 338	1 316 955
00-12-1-310-10101	1ER REGIMENT DE LA REGION MILITAIRE N°1	748 855	0	0	0	748 855
00-12-1-320-30101	1ER REGIMENT DE LA REGION MILITAIRE N°2 FIANARANTSOA	1 183 742	0	0	0	1 183 742
00-12-1-330-50101	1ER REGIMENT DE LA REGION MILITAIRE N°3 TOAMASINA	988 140	0	0	0	988 140
00-12-1-340-40101	1ER REGIMENT DE LA REGION MILITAIRE N°4 MAHAJANGA	1 426 552	0	0	0	1 426 552

Prévision Depenses par service - En Milliers d'Ariary

Ministère/Institution-Mission-Programme	LFR 2022	LFI 2023	Prév 2024	Prév 2025	Total	
00-12-1-350-60101	1ER REGIMENT DE LA REGION MILITAIRE N°5 TOLIARY	1 486 541	0	0	0	1 486 541
00-12-1-370-20101	1ER REGIMENT DE LA REGION MILITAIRE N°7 ANTSIRANANA	948 566	0	0	0	948 566
00-12-1-M01-10101	BRIGADE D'INFANTERIE (CENTRE)	75 225	31 800	39 732	45 947	192 704
00-12-1-M01-10518	1ER BATAILLON PARACHUTISTE IVATO	1 217 396	1 254 867	1 624 102	1 835 532	5 931 897
00-12-1-M01-20101	BRIGADE D'INFANTERIE (NORD)	75 225	31 800	39 732	45 947	192 704
00-12-1-M01-30101	BRIGADE D'INFANTERIE (CENTRE SUD)	75 225	31 800	39 732	45 947	192 704
00-12-1-M01-40101	BRIGADE D'INFANTERIE (NORD OUEST)	75 225	31 800	39 732	45 947	192 704
00-12-1-M01-50101	BRIGADE D'INFANTERIE (EST)	75 225	31 800	39 732	45 947	192 704
00-12-1-M01-60101	BRIGADE D'INFANTERIE (SUD OUEST)	75 225	31 800	39 732	45 947	192 704
00-12-1-M01-61424	BRIGADE D'INFANTERIE (SUD EST)	75 225	31 800	39 732	45 947	192 704
00-12-1-M01-61905	BRIGADE D'INFANTERIE (OUEST)	75 225	31 800	39 732	45 947	192 704
00-12-1-M02-10101	BRIGADE D'APPUI SPECIALISEE	80 595	31 800	39 732	45 947	198 074
00-12-2-235-10101	REGIMENT ARTILLERIE LOURDE	428 902	0	0	0	428 902
00-12-2-333-50302	2EME REGIMENT DE LA REGION MILITAIRE N°3 ANDILAMENA	825 087	0	0	0	825 087
00-12-2-341-41312	2EME REGIMENT DE LA REGION MILITAIRE N°4 MAINTIRANO	1 016 437	0	0	0	1 016 437
00-12-2-351-61401	2EME REGIMENT DE LA REGION MILITAIRE N°5 TAOLAGNARO	988 115	0	0	0	988 115
00-12-2-352-61905	3EME REGIMENT DE LA REGION MILITAIRE N°5 MORONDAVA	942 991	0	0	0	942 991
00-12-2-570-31623	2EME REGIMENT DE LA REGION MILITAIRE N°2 MANAKARA	880 545	0	0	0	880 545
00-12-2-741-11917	DEUXIEME BATAILLON INTERARMES (2°B.I.A) TSIROANOMANDIDY	780 376	0	0	0	780 376
00-12-2-742-31307	BATAILLON INTERARMES (B.I.I) IHOSY	756 594	0	0	0	756 594
00-12-2-790-10101	CORPS DE PROTECTION CIVILE	1 075 007	0	0	0	1 075 007
00-12-3-M01-11917	BATAILLON INFANTERIE TSIROANOMANDIDY	0	765 554	987 713	1 118 564	2 871 831
00-12-3-M01-20101	BATAILLON INFANTERIE ANTSIRANANA	0	753 272	971 964	1 100 657	2 825 893
00-12-3-M01-20919	BATAILLON INFANTERIE VOHIMARINA	0	649 323	836 598	948 276	2 434 197
00-12-3-M01-30101	BATAILLON INFANTERIE FIANARANTSOA	0	1 186 564	1 535 650	1 735 603	4 457 817
00-12-3-M01-31307	BATAILLON INFANTERIE IHOSY	0	979 789	1 266 697	1 432 614	3 679 100
00-12-3-M01-31623	BATAILLON INFANTERIE MANAKARA	0	890 554	1 150 492	1 301 803	3 342 849
00-12-3-M01-40101	BATAILLON INFANTERIE MAHAJANGA	0	1 193 272	1 544 947	1 745 660	4 483 879
00-12-3-M01-40711	BATAILLON INFANTERIE ANTISOHIHY	0	653 323	841 807	954 140	2 449 270
00-12-3-M01-41312	BATAILLON INFANTERIE MAINTIRANO	0	1 110 554	1 433 288	1 622 831	4 166 673
00-12-3-M01-50101	BATAILLON INFANTERIE TOAMASINA	0	990 554	1 280 716	1 448 395	3 719 665
00-12-3-M01-50302	BATAILLON INFANTERIE AMBATONDRAZAKA	0	820 554	1 059 336	1 199 189	3 079 079
00-12-3-M01-60101	BATAILLON INFANTERIE TOLIARA	0	1 484 449	1 921 408	2 171 416	5 577 273
00-12-3-M01-61424	BATAILLON INFANTERIE TAOLAGNARO	0	805 554	1 039 803	1 177 200	3 022 557
00-12-3-M01-61905	BATAILLON INFANTERIE MORONDAVA	0	935 554	1 209 093	1 367 770	3 512 417
00-12-3-M02-10101	BATAILLON MEDICAL AMPAHIBE	0	801 414	1 027 107	1 168 219	2 996 740
00-12-3-M02-10518	CORPS DE PROTECTION CIVILE IVATO	0	843 497	1 085 072	1 231 170	3 159 739
00-12-3-M02-11615	BATAILLON GENIE MANJAKANDRIANA	0	1 432 005	1 855 558	2 095 513	5 383 076
00-12-3-M02-50101	CENTRE D'INSTRUCTION ET D'INTERVENTION SPECIALISE BARIKADIMY	0	887 304	1 145 641	1 296 791	3 329 736
00-12-A-M01-10101	BATAILLON INFANTERIE ANTANANARIVO	0	2 554 211	3 308 318	3 737 138	9 599 667
00-12-B-M01-10101	BATAILLON APPUI-FEU AMPAHIBE	0	2 452 330	3 181 760	3 590 228	9 224 318
105 Armée de l'Air	1 383 631	1 388 509	1 777 772	2 023 326	6 573 238	
00 Budget Général	1 383 631	1 388 509	1 777 772	2 023 326	6 573 238	
00-12-0-P00-00000	CEMAA/CABINET	419 000	413 800	524 936	601 046	1 958 782
00-12-1-P40-11212	BASE AERIENNE 213 ARIVONIMAMO	884 631	884 709	1 140 386	1 292 241	4 201 967
00-12-1-P41-11212	ESCADRON DE TRANSPORT ARIVONIMAMO	50 000	50 000	62 472	72 244	234 716
00-12-1-P42-10518	ESCADRON D'HELICOPTERE IVATO	30 000	40 000	49 978	57 795	177 773
106 Marine Nationale	2 738 624	2 718 033	3 500 391	3 968 813	12 925 861	
00 Budget Général	2 738 624	2 718 033	3 500 391	3 968 813	12 925 861	
00-12-0-T00-00000	CEMMN/CABINET	420 008	390 800	496 200	567 813	1 874 821
00-12-1-236-20101	BANA ANTSIRANANA	1 372 775	1 364 965	1 760 400	1 994 105	6 492 245
00-12-1-T01-20101	2EME BATAILLON D'INFANTERIE DE MARINE	945 841	962 268	1 243 791	1 406 895	4 558 795

Prévision Depenses par service - En Milliers d'Ariary

Ministère/Institution-Mission-Programme		LFR 2022	LFI 2023	Prév 2024	Prév 2025	Total
11	MINISTÈRE DES AFFAIRES ETRANGÈRES	81 671 811	84 970 048	97 428 637	103 474 210	367 544 706
080	COOPERATION ET DEVELOPPEMENT	65 800	88 600	110 703	128 015	393 118
622	Diplomatie économique et partenariat au Développement	65 800	88 600	110 703	128 015	393 118
00	Budget Général	65 800	88 600	110 703	128 015	393 118
00-11-0-740-00000	DIRECTION DE LA DIASPORA (DDIA)	15 900	0	0	0	15 900
00-11-0-C00-00000	DIRECTION GENERALE DE LA COORDINATION DU PARTENARIAT POUR LE DEVELOPPEMENT (DGCPD)	18 750	0	0	0	18 750
00-11-0-C10-00000	DIRECTION DE LA PROMOTION DU PARTENARIAT AU DEVELOPPEMENT (DPPD)	15 900	0	0	0	15 900
00-11-0-C20-00000	DIRECTION DE L'EXPANSION ECONOMIQUE (DEE)	15 250	0	0	0	15 250
00-11-0-E00-00000	DIRECTION GENERALE DU PARTENARIAT AU DEVELOPPEMENT ET DE LA DIASPORA (DGPDD)	0	25 000	31 236	36 122	92 358
00-11-0-E10-00000	DIRECTION DE LA PROMOTION DU PARTENARIAT POUR LE DEVELOPPEMENT (DPPD)	0	21 200	26 489	30 631	78 320
00-11-0-E20-00000	DIRECTION DE L'EXPANSION ECONOMIQUE (DEE)	0	21 200	26 489	30 631	78 320
00-11-0-E30-00000	DIRECTION DE LA DIASPORA ET DES QUESTIONS MIGRATOIRES (DDQM)	0	21 200	26 489	30 631	78 320
110	AFFAIRES ETRANGERES	81 606 011	84 881 448	97 317 934	103 346 195	367 151 588
006	Administration et Coordination	70 489 087	76 413 755	86 627 811	91 067 496	324 598 149
00	Budget Général	70 489 087	76 413 755	86 627 811	91 067 496	324 598 149
00-11-0-000-00000	CABINET	30 000	41 000	51 228	59 240	181 468
00-11-0-010-00000	PERSONNE RESPONSABLE DES MARCHES PUBLICS	9 900	13 200	16 493	19 071	58 664
00-11-0-020-00000	DIRECTION DE LA COMMUNICATION	0	21 200	26 489	30 631	78 320
00-11-0-10A-00000	CENTRE D'ETUDES ET D'ANALYSES STRATEGIQUES	9 250	13 200	16 493	19 071	58 014
00-11-0-110-00000	DIRECTION DU PROTOCOLE (DP)	15 900	21 200	26 489	30 631	94 220
00-11-0-1C0-00000	DIRECTION DES AFFAIRES JURIDIQUES,CONSULAIRES ET DU CONTENTIEUX	15 900	21 200	26 489	30 631	94 220
00-11-0-1D0-00000	DIRECTION DES AFFAIRES FINANCIERES (DAF)	17 766 773	18 188 335	23 136 164	26 146 070	85 237 342
00-11-0-1E0-00000	DIRECTION DES SYSTEMES D'INFORMATION (DSI)	15 900	21 200	26 489	30 631	94 220
00-11-0-820-00000	DIRECTION DES RESSOURCES HUMAINES (DRH)	13 900	21 200	26 489	30 631	92 220
00-11-9-110-00000	PERSONNEL AFFAIRES ETRANGÈRES CENTRAL	4 531 286	5 130 486	5 591 000	6 964 000	22 216 772
00-11-9-840-00000	PERSONNEL DU MAE AMBASSADE WASHINGTON (USA)	2 389 450	2 472 943	2 694 000	2 694 000	10 250 393
00-11-9-841-00000	PERSONNEL DU MAE AMBASSADE OTTAWA (CANADA)	2 447 124	2 658 077	2 896 000	2 896 000	10 897 201
00-11-9-850-00000	PERSONNEL DU MAE AMBASSADE PARIS (FRANCE)	3 692 553	3 634 847	3 960 000	3 960 000	15 247 400
00-11-9-851-00000	PERSONNEL DU MAE AMBASSADE MOSCOU (CEI)	1 462 701	1 670 239	1 818 000	1 818 000	6 768 940
00-11-9-852-00000	PERSONNEL DU MAE AMBASSADE BRUXELLES (BELGIQUE)	2 712 778	3 054 330	3 328 000	3 328 000	12 423 108
00-11-9-853-00000	PERSONNEL DU MAE AMBASSADE ROME (ITALIE)	1 634 319	1 812 353	1 975 000	1 975 000	7 396 672
00-11-9-854-00000	PERSONNEL DU MAE CONSULAT MARSEILLE (FRANCE)	1 674 724	1 818 484	1 983 000	1 983 000	7 459 208
00-11-9-856-00000	PERSONNEL DU MAE REPERMAD GENEVE (OIT)	4 152 230	4 694 645	5 114 594	5 114 594	19 076 063
00-11-9-857-00000	PERSONNEL DU MAE REPERMAD UNESCO PARIS (FRANCE)	2 387 224	2 655 872	2 893 000	2 893 000	10 829 096
00-11-9-858-00000	PERSONNEL DU MAE AMBASSADE LONDRES (ANGLETERRE)	1 797 808	2 190 657	2 388 000	2 388 000	8 764 465
00-11-9-859-00000	PERSONNEL DU MAE AMBASSADE BERLIN	1 676 563	1 786 006	1 946 000	1 946 000	7 354 569
00-11-9-860-00000	PERSONNEL DU MAE AMBASSADE ADDIS ABEBA (ETHIOPIE)	1 960 859	2 010 943	2 191 000	2 191 000	8 353 802
00-11-9-861-00000	PERSONNEL DU MAE AMBASSADE ILE MAURICE	2 388 844	2 740 001	2 984 000	2 984 000	11 096 845
00-11-9-862-00000	PERSONNEL DU MAE AMBASSADE ALGER (ALGERIE)	1 289 433	1 369 833	1 492 000	1 492 000	5 643 266
00-11-9-864-00000	PERSONNEL DU MAE AMBASSADE DAKAR (SENEGAL)	1 405 286	1 547 373	1 686 000	1 686 000	6 324 659
00-11-9-865-00000	PERSONNEL DU MAE AMBASSADE PRETORIA (AFRIQUE DU SUD)	1 931 730	2 077 220	2 262 000	2 262 000	8 532 950
00-11-9-866-00000	PERSONNEL DU MAE CONSULAT ILE DE LA REUNION	1 299 991	1 378 179	1 502 000	1 502 000	5 682 170
00-11-9-868-00000	PERSONNEL DU MAE CONSULAT CAPE TOWN (AFRIQUE DU SUD)	241 175	472 260	514 778	514 778	1 742 991
00-11-9-880-00000	PERSONNEL DU MAE AMBASSADE BEIJING (CHINE)	2 408 974	2 890 114	3 148 000	3 148 000	11 595 088
00-11-9-881-00000	PERSONNEL DU MAE AMBASSADE TOKYO (JAPON)	2 618 570	2 873 256	3 131 000	3 131 000	11 753 826
00-11-9-883-00000	PERSONNEL DU MAE AMBASSADE NEW DELHI (INDE)	1 368 975	1 783 790	1 943 000	1 943 000	7 038 765
00-11-9-884-00000	PERSONNEL DU MAE AMBASSADE RIYAD (ARABIE SAOUDITE)	1 824 032	2 121 116	2 311 000	2 311 000	8 567 148
00-11-9-890-00000	PERSONNEL DU MAE REPERMAD NEW YORK (O.N.U)	3 314 935	3 066 777	3 343 000	3 343 000	13 067 712
00-11-F-00F-00000	CENTRE NATIONAL DE FORMATION ADMINISTRATIVE (EX-CFA)	0	28 000	35 560	40 068	103 628
00-11-F-00L-00000	ECOLE NATIONALE D'ADMINISTRATION DE MADAGASCAR	0	114 219	145 056	163 449	422 724
623	Diplomatie politique et actions extérieures	11 116 924	8 467 693	10 690 123	12 278 699	42 553 439
00	Budget Général	11 116 924	8 467 693	10 690 123	12 278 699	42 553 439
00-11-0-100-00000	SECRETARIAT GENERAL	38 000	60 000	74 967	86 691	259 658
00-11-0-1D0-00000	DIRECTION DES AFFAIRES FINANCIERES (DAF)	2 000 000	0	0	0	2 000 000
00-11-0-D00-00000	DIRECTION GENERALE DES AFFAIRES POLITIQUES (DGAP)	19 200	0	0	0	19 200

Prévision Depenses par service - En Milliers d'Ariary

Ministère/Institution-Mission-Programme	LFR 2022	LFI 2023	Prév 2024	Prév 2025	Total	
00-11-0-D10-00000	DIRECTION DES RELATIONS MULTILATERALES (DRM)	15 900	0	0	0	15 900
00-11-0-D20-00000	DIRECTION DE L'INTEGRATION REGIONALE (DIR)	15 900	0	0	0	15 900
00-11-0-D30-00000	DIRECTION DES RELATIONS BILATERALES	15 900	0	0	0	15 900
00-11-0-F00-00000	DIRECTION GENERALE DE LA COOPERATION INTERNATIONALE (DGI)	0	27 000	33 735	39 012	99 747
00-11-0-F10-00000	DIRECTION DES RELATIONS MULTILATERALES (DRM)	0	21 200	26 489	30 631	78 320
00-11-0-F20-00000	DIRECTION DE L'INTEGRATION REGIONALE (DIR)	0	21 200	26 489	30 631	78 320
00-11-0-F30-00000	DIRECTION DES RELATIONS BILATERALES	0	13 200	16 493	19 072	48 765
00-11-4-300-00000	AMBASSADE DE MADAGASCAR PARIS (FRANCE)	648 369	658 051	847 613	960 932	3 114 965
00-11-4-301-00000	AMBASSADE DE MADAGASCAR MOSCOU (CEI)	431 344	250 949	323 185	366 431	1 371 909
00-11-4-302-00000	AMBASSADE DE MADAGASCAR BRUXELLES (BELGIQUE)	173 998	272 714	350 371	397 875	1 194 958
00-11-4-303-00000	AMBASSADE DE MADAGASCAR ROME (ITALIE)	194 061	202 060	260 353	295 098	951 572
00-11-4-304-00000	AMBASSADE DE MADAGASCAR BERLIN (RFA)	289 840	359 542	462 968	524 970	1 637 320
00-11-4-305-00000	AMBASSADE DE MADAGASCAR LONDRES (ANGLETERRE)	72 923	74 922	93 610	108 252	349 707
00-11-4-400-00000	AMBASSADE DE MADAGASCAR WASHINGTON (USA)	199 153	203 153	260 643	296 249	959 198
00-11-4-401-00000	AMBASSADE DE MADAGASCAR OTTAWA (CANADA)	100 591	111 053	139 907	160 919	512 470
00-11-4-500-00000	AMBASSADE DE MADAGASCAR ADDIS ABEBA (ETHIOPIE)	96 632	108 581	136 783	157 332	499 328
00-11-4-501-00000	AMBASSADE DE MADAGASCAR ILE MAURICE	158 481	161 381	204 830	234 448	759 140
00-11-4-502-00000	AMBASSADE DE MADAGASCAR ALGER (ALGERIE)	81 427	78 676	98 301	113 676	372 080
00-11-4-503-00000	AMBASSADE DE MADAGASCAR DAKAR (SENEGAL)	126 855	126 855	160 781	184 201	598 692
00-11-4-504-00000	AMBASSADE DE MADAGASCAR PRETORIA (AFRIQUE DU SUD)	115 434	126 190	161 099	183 695	586 418
00-11-4-600-00000	AMBASSADE DE MADAGASCAR BEIJING (CHINE)	170 973	204 020	260 754	297 112	932 859
00-11-4-601-00000	AMBASSADE DE MADAGASCAR TOKYO (JAPON)	210 560	215 560	276 647	314 374	1 017 141
00-11-4-603-00000	AMBASSADE DE MADAGASCAR NEW DELHI (INDE)	71 116	75 240	95 756	109 409	351 521
00-11-4-604-00000	AMBASSADE DE MADAGASCAR RIYAD (ARABIE SAOUDITE)	156 570	158 569	203 118	231 104	749 361
00-11-5-300-00000	CONSULAT DE MADAGASCAR MARSEILLE (FRANCE)	47 301	49 300	61 598	71 232	229 431
00-11-5-500-00000	CONSUL ADJOINT AUPRES DU CONSULAT DE MADAGASCAR CAPE TOWN (AFRIQUE DU SUD)	16 275	16 275	20 335	23 516	76 401
00-11-5-501-00000	CONSULAT DE MADAGASCAR ILE DE LA REUNION (FRANCE)	86 472	72 470	90 854	104 831	354 627
00-11-6-111-00000	REPRESENTATION DE MADAGASCAR UNESCO PARIS (FRANCE)	160 638	179 406	229 908	261 514	831 466
00-11-6-112-00000	REPRESENTATION PERMANENTE DE MADAGASCAR GENEVE(OIT)	79 783	79 783	99 687	115 276	374 529
00-11-6-114-00000	REPRESENTATION PERMANENTE DE MADAGASCAR NEW YORK (ONU)	90 141	98 140	122 621	141 797	452 699
00-11-T-100-BE002	AMBASSADE DE MADAGASCAR BRUXELLES (BELGIQUE)	126 352	127 351	159 117	184 005	596 825
00-11-T-100-CA613	AMBASSADE DE MADAGASCAR OTTAWA (CANADA)	179 198	141 697	177 042	204 734	702 671
00-11-T-100-CN010	AMBASSADE DE MADAGASCAR BEIJING (CHINE)	598 047	452 046	564 803	653 147	2 268 043
00-11-T-100-DE030	AMBASSADE DE MADAGASCAR BERLIN (ALLEMAGNE)	115 107	109 106	136 320	157 644	518 177
00-11-T-100-DZ021	AMBASSADE DE MADAGASCAR ALGER (ALGERIE)	63 291	66 290	82 824	95 780	308 185
00-11-T-100-ET100	AMBASSADE DE MADAGASCAR ADDIS ABEBA (ETHIOPIE)	117 341	101 340	126 616	146 425	491 722
00-11-T-100-FR075	AMBASSADE DE MADAGASCAR PARIS (FRANCE)	375 595	376 594	470 530	544 130	1 766 849
00-11-T-100-GB020	AMBASSADE DE MADAGASCAR LONDRES (ANGLETERRE)	485 757	319 060	398 645	461 001	1 664 463
00-11-T-100-IN011	AMBASSADE DE MADAGASCAR NEW DELHI (INDE)	148 727	144 726	180 824	209 112	683 389
00-11-T-100-IT187	AMBASSADE DE MADAGASCAR ROME (ITALIE)	127 445	100 444	125 496	145 128	498 513
00-11-T-100-JP003	AMBASSADE DE MADAGASCAR TOKYO (JAPON)	170 426	155 425	194 192	224 571	744 614
00-11-T-100-MU001	AMBASSADE DE MADAGASCAR ILE MAURICE (MAURICE)	128 869	113 868	142 269	164 525	549 531
00-11-T-100-RU045	AMBASSADE DE MADAGASCAR MOSCOU (RUSSIE)	327 592	252 591	315 595	364 962	1 260 740
00-11-T-100-SA011	AMBASSADE DE MADAGASCAR RIYAD (ARABIE SAOUDITE)	125 925	114 924	143 587	166 051	550 487
00-11-T-100-SN221	AMBASSADE DE MADAGASCAR DAKAR (SENEGAL)	157 909	160 908	201 043	232 493	752 353
00-11-T-100-US360	AMBASSADE DE MADAGASCAR WASHINGTON (USA)	379 226	309 559	386 775	447 273	1 522 833
00-11-T-100-ZA012	AMBASSADE DE MADAGASCAR PRETORIA (AFRIQUE DU SUD)	138 665	123 664	154 509	178 678	595 516
00-11-T-101-FR075	SERVICE IMMEUBLE GENERAL FOY PARIS (AMBASSADE DE MADAGASCAR PARIS)	15 084	21 084	26 341	30 464	92 973
00-11-T-200-FR013	CONSULAT DE MADAGASCAR MARSEILLE (FRANCE)	181 177	145 176	181 388	209 761	717 502
00-11-T-200-FR974	CONSULAT DE MADAGASCAR ILE DE LA REUNION (FRANCE)	196 918	192 917	241 036	278 741	909 612
00-11-T-200-ZA021	CONSULAT DE MADAGASCAR CAPE TOWN (AFRIQUE DU SUD)	26 876	33 876	42 324	48 946	152 022
00-11-T-300-CH022	REPRESENTATION PERMANENTE DE MADAGASCAR GENEVE (OIT)	382 649	307 648	384 387	444 513	1 519 197
00-11-T-300-FR075	REPRESENTATION PERMANENTE DE MADAGASCAR UNESCO PARIS (FRANCE)	236 632	219 631	274 415	317 339	1 048 017
00-11-T-300-US518	REPRESENTATION PERMANENTE DE MADAGASCAR NEW YORK (ONU)	428 279	352 278	440 150	508 996	1 729 703

Prévision Depenses par service - En Milliers d'Ariary

Ministère/Institution-Mission-Programme		LF 2022	LFI 2023	Prév 2024	Prév 2025	Total
16	MINISTÈRE DE LA JUSTICE	169 891 745	217 443 090	223 428 817	263 666 867	874 430 519
160	JUSTICE	169 891 745	216 816 919	222 645 778	262 762 590	872 117 032
012	Administration et Coordination	133 828 224	146 278 601	153 699 152	180 084 670	613 890 647
00	Budget Général	133 828 224	146 278 601	153 699 152	180 084 670	613 890 647
00-16-0-000-00000	CABINET	277 740	288 200	360 208	416 331	1 342 479
00-16-0-020-00000	PERSONNE RESPONSABLE DES MARCHES PUBLICS	399 730	399 730	499 473	577 536	1 876 469
00-16-0-060-00000	CELLULE D'AUDIT INTERNE	12 160	43 160	53 967	62 334	171 621
00-16-0-100-00000	SECRETARIAT GENERAL	7 079 448	4 617 098	8 141 412	114 696	19 952 654
00-16-0-400-00000	DIRECTION GENERALE DES PROGRAMMES ET DES RESSOURCES	6 139 300	9 771 150	148 579	171 555	16 230 584
00-16-0-410-00000	DIRECTION DES AFFAIRES FINANCIERES ET PATRIMONIALES	1 836 708	1 839 310	2 299 221	2 656 813	8 632 052
00-16-0-414-00000	SERVICE DE LA GESTION DU PATRIMOINE IMMOBILIER	29 910	29 910	37 371	43 216	140 407
00-16-0-417-00000	SERVICE FINANCIER DES FRAIS DE JUSTICE PENALE ET ASSIMILES	36 550	36 550	45 666	52 810	171 576
00-16-0-420-00000	DIRECTION DES PROGRAMMES ET DU SUIVI - EVALUATION	66 800	62 800	78 539	90 688	298 827
00-16-0-422-00000	SERVICE DES ÉTUDES ET DU SUIVI DES PROJETS	0	25 300	31 611	36 556	93 467
00-16-0-450-00000	DIRECTION DES RESSOURCES HUMAINES	5 792 011	5 817 011	7 566 275	8 523 651	27 698 948
00-16-0-470-00000	DIRECTION DES SYSTÈMES D'INFORMATION ET DE LA COMMUNICATION	208 085	0	0	0	208 085
00-16-0-480-00000	DIRECTION DES SYSTEMES D'INFORMATION	132 815	286 700	358 276	414 203	1 191 994
00-16-0-490-00000	DIRECTION DE LA COMMUNICATION	6 300	50 040	62 554	72 281	191 175
00-16-9-110-00000	PERSONNEL JUSTICE CENTRAL	111 810 667	123 011 642	134 016 000	166 852 000	535 690 309
111	Administration judiciaire	10 598 294	15 812 439	8 816 923	10 270 783	45 498 439
00	Budget Général	10 488 819	15 697 299	8 673 068	10 104 395	44 963 581
00-16-0-030-00000	COUR SUPREME ANTANANARIVO	89 900	89 900	112 468	129 798	422 066
00-16-0-032-00000	CONSEIL DE L'ETAT ANTANANARIVO	79 300	0	0	0	79 300
00-16-0-033-00000	COUR DE CASSATION ANTANANARIVO	88 000	88 000	110 134	127 024	413 158
00-16-0-300-00000	DIRECTION GENERALE DES AFFAIRES JUDICIAIRES, DES ETUDES ET DES REFORMES	2 185 955	491 286	616 058	708 344	4 001 643
00-16-0-310-00000	DIRECTION DE L'ADMINISTRATION DES JURIDICTIONS	4 556 319	10 212 122	1 783 307	2 203 637	18 755 385
00-16-0-370-00000	DIRECTION DES DROITS HUMAINS ET DES RELATIONS INTERNATIONALES	56 535	56 535	70 696	81 647	265 413
00-16-0-380-00000	DIRECTION DES GREFFES JUDICIAIRES	60 665	60 665	75 868	87 605	284 803
00-16-0-390-00000	DIRECTION DES ÉTUDES ET DES RÉFORMES LÉGISLATIVES	82 400	82 400	103 047	118 996	386 843
00-16-1-040-10101	COUR D'APPEL ANTANANARIVO	127 488	127 488	159 460	184 085	598 521
00-16-1-040-20101	COUR D'APPEL ANTSIRANANA	95 293	95 293	119 196	137 594	447 376
00-16-1-040-30101	COUR D'APPEL FIANARANTSOA	89 293	111 193	139 063	160 567	500 116
00-16-1-040-40101	COUR D'APPEL MAHAJANGA	98 801	118 801	148 569	171 560	537 731
00-16-1-040-50101	COUR D'APPEL TOAMASINA	87 548	87 548	109 501	126 417	411 014
00-16-1-040-60101	COUR D'APPEL TOLIARA	96 398	96 398	120 554	139 208	452 558
00-16-1-060-10101	TRIBUNAL ADMINISTRATIF ANTANANARIVO	49 800	0	0	0	49 800
00-16-1-060-20101	TRIBUNAL ADMINISTRATIF ANTSIRANANA	43 200	0	0	0	43 200
00-16-1-060-30101	TRIBUNAL ADMINISTRATIF FIANARANTSOA	42 791	0	0	0	42 791
00-16-1-060-40101	TRIBUNAL ADMINISTRATIF MAHAJANGA	49 641	0	0	0	49 641
00-16-1-060-50101	TRIBUNAL ADMINISTRATIF TOAMASINA	59 050	0	0	0	59 050
00-16-1-060-60101	TRIBUNAL ADMINISTRATIF TOLIARA	43 641	0	0	0	43 641
00-16-3-050-10101	TRIBUNAL PREMIERE INSTANCE ANTANANARIVO	146 528	146 528	183 195	211 635	687 886
00-16-3-050-10301	TRIBUNAL PREMIERE INSTANCE ANTANANARIVO AVARADRANO	18 400	27 400	34 295	39 549	119 644
00-16-3-050-10402	TRIBUNAL PREMIERE INSTANCE AMBATOLAMPY	56 572	56 572	70 748	81 693	265 585
00-16-3-050-10803	TRIBUNAL PREMIERE INSTANCE ANKAZOBE	53 292	53 292	66 651	76 954	250 189
00-16-3-050-11001	TRIBUNAL PREMIERE INSTANCE ANTSIRABE	83 818	83 818	104 807	121 048	393 491
00-16-3-050-11212	TRIBUNAL PREMIERE INSTANCE ARIVONIMAMO	49 970	49 970	62 515	72 143	234 598
00-16-3-050-11707	TRIBUNAL PREMIERE INSTANCE MIARINARIVO	53 870	53 870	67 388	77 779	252 907
00-16-3-050-11917	TRIBUNAL PREMIERE INSTANCE TSIROANOMANDIDY	45 892	45 892	57 406	66 262	215 452
00-16-3-050-20101	TRIBUNAL PREMIERE INSTANCE ANTSIRANANA	91 148	91 148	113 983	131 628	427 907
00-16-3-050-20302	TRIBUNAL PREMIERE INSTANCE AMBANJA	48 570	48 570	60 766	70 122	228 028
00-16-3-050-20404	TRIBUNAL PREMIERE INSTANCE AMBILOBE	0	26 400	33 025	38 118	97 543
00-16-3-050-20606	TRIBUNAL PREMIERE INSTANCE ANTALAHA	62 692	62 692	78 395	90 536	294 315
00-16-3-050-20705	TRIBUNAL PREMIERE INSTANCE NOSY BE	46 174	46 174	57 740	66 681	216 769
00-16-3-050-20824	TRIBUNAL PREMIERE INSTANCE SAMBAVA	0	26 400	33 025	38 118	97 543
00-16-3-050-30101	TRIBUNAL PREMIERE INSTANCE FIANARANTSOA	90 608	90 608	113 307	130 848	425 371
00-16-3-050-30606	TRIBUNAL PREMIERE INSTANCE AMBOSITRA	50 320	50 320	62 952	72 651	236 243
00-16-3-050-30914	TRIBUNAL PREMIERE INSTANCE FARAFANGANA	57 092	57 092	71 397	82 445	268 026
00-16-3-050-31007	TRIBUNAL PREMIERE INSTANCE IKONGO	42 992	42 992	53 780	62 072	201 836

Prévision Depenses par service - En Milliers d'Ariary

Ministère/Institution-Mission-Programme	LF 2022	LFI 2023	Prév 2024	Prév 2025	Total	
00-16-3-050-31307	TRIBUNAL PREMIERE INSTANCE IHOSY	57 870	60 270	75 384	87 027	280 551
00-16-3-050-31623	TRIBUNAL PREMIERE INSTANCE MANAKARA	50 870	50 870	63 639	73 445	238 824
00-16-3-050-31715	TRIBUNAL PREMIERE INSTANCE MANANJARY	59 392	59 392	74 272	85 766	278 822
00-16-3-050-32024	TRIBUNAL PREMIERE INSTANCE VANGAINDRANO	31 840	31 840	39 814	45 981	149 475
00-16-3-050-40101	TRIBUNAL PREMIERE INSTANCE MAHAJANGA	95 568	95 568	119 522	138 004	448 662
00-16-3-050-40504	TRIBUNAL PREMIERE INSTANCE ANALALAVA	42 192	42 192	52 782	60 917	198 083
00-16-3-050-40711	TRIBUNAL PREMIERE INSTANCE ANTSOHIHY	42 492	44 892	56 156	64 818	208 358
00-16-3-050-41004	TRIBUNAL PREMIERE INSTANCE BESALAMPY	0	26 400	33 025	38 118	97 543
00-16-3-050-41210	TRIBUNAL PREMIERE INSTANCE MAEVATANANA	53 109	53 109	66 456	76 668	249 342
00-16-3-050-41312	TRIBUNAL PREMIERE INSTANCE MAINTIRANO	53 920	53 920	67 442	77 858	253 140
00-16-3-050-41405	TRIBUNAL PREMIERE INSTANCE MAMPIKONY	40 292	40 292	50 408	58 170	189 162
00-16-3-050-41518	TRIBUNAL PREMIERE INSTANCE MANDRITSARA	40 392	40 392	50 534	58 315	189 633
00-16-3-050-41910	TRIBUNAL PREMIERE INSTANCE BORIZINY	41 767	41 767	52 267	60 292	196 093
00-16-3-050-50101	TRIBUNAL PREMIERE INSTANCE TOAMASINA	88 125	88 125	110 223	127 248	413 721
00-16-3-050-50302	TRIBUNAL PREMIERE INSTANCE AMBATONDRAZAKA	52 272	52 272	65 376	75 481	245 401
00-16-3-050-50905	TRIBUNAL PREMIERE INSTANCE FENERIVE-EST	39 940	39 940	49 934	57 686	187 500
00-16-3-050-51206	TRIBUNAL PREMIERE INSTANCE MAROANTSETRA	43 592	43 592	54 531	62 939	204 654
00-16-3-050-51417	TRIBUNAL PREMIERE INSTANCE MORAMANGA	45 192	45 192	56 529	65 250	212 163
00-16-3-050-51501	TRIBUNAL PREMIERE INSTANCE SAINTE MARIE	0	26 400	33 025	38 118	97 543
00-16-3-050-51716	TRIBUNAL PREMIERE INSTANCE VATOMANDRY	42 192	42 192	52 782	60 916	198 082
00-16-3-050-60101	TRIBUNAL PREMIERE INSTANCE TOLIARA	84 198	84 198	105 309	121 579	395 284
00-16-3-050-60406	TRIBUNAL PREMIERE INSTANCE AMBOVOMBE	52 892	52 892	66 151	76 377	248 312
00-16-3-050-60502	TRIBUNAL PREMIERE INSTANCE AMPANIHY	53 420	53 420	66 826	77 129	250 795
00-16-3-050-60602	TRIBUNAL PREMIERE INSTANCE ANKAZOABO	48 920	48 920	61 250	70 596	229 686
00-16-3-050-60807	TRIBUNAL PREMIERE INSTANCE BELO SUR TSIRIBIHINA	0	26 400	33 025	38 118	97 543
00-16-3-050-61308	TRIBUNAL PREMIERE INSTANCE BETROKA	45 392	45 392	56 780	65 540	213 104
00-16-3-050-61424	TRIBUNAL PREMIERE INSTANCE TOLAGNARO	51 092	51 092	63 902	73 776	239 862
00-16-3-050-61713	TRIBUNAL PREMIERE INSTANCE MIANDRIVAZO	50 470	50 470	63 140	72 867	236 947
00-16-3-050-61806	TRIBUNAL PREMIERE INSTANCE MOROMBE	45 170	45 170	56 537	65 195	212 072
00-16-3-050-61905	TRIBUNAL PREMIERE INSTANCE MORONDAVA	56 292	56 292	70 398	81 288	264 270
00-16-F-00S-00000	ECOLE NATIONALE DE LA MAGISTRATURE ET DES GREFFES (ENMG)	0	1 427 069	1 812 353	2 042 149	5 281 571
02	Compte particulier du Trésor	109 475	115 140	143 855	166 388	534 858
02-16-0-033-00000	COUR DE CASSATION ANTANANARIVO	0	3 640	4 549	5 259	13 448
02-16-1-040-10101	COUR D'APPEL ANTANANARIVO	7 350	7 350	9 184	10 620	34 504
02-16-1-040-20101	COUR D'APPEL ANTSIRANANA	3 640	3 640	4 549	5 259	17 088
02-16-1-040-30101	COUR D'APPEL FIANARANTSOA	3 640	3 640	4 549	5 259	17 088
02-16-1-040-40101	COUR D'APPEL MAHAJANGA	3 640	3 640	4 549	5 259	17 088
02-16-1-040-50101	COUR D'APPEL TOAMASINA	3 640	3 640	4 549	5 259	17 088
02-16-1-040-60101	COUR D'APPEL TOLIARA	3 640	3 640	4 549	5 259	17 088
02-16-3-050-10101	TRIBUNAL PREMIERE INSTANCE ANTANANARIVO	14 500	14 500	18 116	20 951	68 067
02-16-3-050-10301	TRIBUNAL PREMIERE INSTANCE ANTANANARIVO AVARADRANO	2 625	0	0	0	2 625
02-16-3-050-10803	TRIBUNAL PREMIERE INSTANCE ANKAZOBE	2 625	2 623	3 276	3 792	12 316
02-16-3-050-11001	TRIBUNAL PREMIERE INSTANCE ANTSIRABE	11 600	12 600	15 742	18 206	58 148
02-16-3-050-11707	TRIBUNAL PREMIERE INSTANCE MIARINARIVO	2 625	2 623	3 276	3 792	12 316
02-16-3-050-11917	TRIBUNAL PREMIERE INSTANCE TSIROANOMANDIDY	2 625	2 623	3 276	3 792	12 316
02-16-3-050-20101	TRIBUNAL PREMIERE INSTANCE ANTSIRANANA	3 640	3 640	4 549	5 259	17 088
02-16-3-050-20606	TRIBUNAL PREMIERE INSTANCE ANTALAHA	2 625	2 623	3 276	3 792	12 316
02-16-3-050-20705	TRIBUNAL PREMIERE INSTANCE NOSY BE	2 625	2 623	3 276	3 792	12 316
02-16-3-050-30101	TRIBUNAL PREMIERE INSTANCE FIANARANTSOA	3 640	3 640	4 549	5 259	17 088
02-16-3-050-30606	TRIBUNAL PREMIERE INSTANCE AMBOSITRA	2 625	3 048	3 807	4 406	13 886
02-16-3-050-31307	TRIBUNAL PREMIERE INSTANCE IHOSY	0	2 649	3 309	3 829	9 787
02-16-3-050-31623	TRIBUNAL PREMIERE INSTANCE MANAKARA	2 625	2 623	3 276	3 792	12 316
02-16-3-050-40711	TRIBUNAL PREMIERE INSTANCE ANTSOHIHY	2 625	2 623	3 276	3 792	12 316
02-16-3-050-41210	TRIBUNAL PREMIERE INSTANCE MAEVATANANA	5 500	6 100	7 622	8 815	28 037
02-16-3-050-50302	TRIBUNAL PREMIERE INSTANCE AMBATONDRAZAKA	2 625	2 623	3 276	3 792	12 316
02-16-3-050-50905	TRIBUNAL PREMIERE INSTANCE FENERIVE-EST	2 625	2 623	3 276	3 792	12 316
02-16-3-050-61424	TRIBUNAL PREMIERE INSTANCE TOLAGNARO	2 625	2 623	3 276	3 792	12 316
02-16-3-050-61905	TRIBUNAL PREMIERE INSTANCE MORONDAVA	2 625	2 623	3 276	3 792	12 316

Prévision Depenses par service - En Milliers d'Ariary

Ministère/Institution-Mission-Programme		LFR 2022	LFI 2023	Prév 2024	Prév 2025	Total
02-16-4-401-40101	TRIBUNAL PREMIERE INSTANCE MAHAJANGA	3 640	3 640	4 549	5 259	17 088
02-16-4-501-50101	TRIBUNAL PREMIERE INSTANCE TOAMASINA	3 640	3 640	4 549	5 259	17 088
02-16-4-601-60101	TRIBUNAL PREMIERE INSTANCE TOLIARA	3 640	3 640	4 549	5 259	17 088
112	Administration pénitentiaire	19 690 445	49 645 754	36 836 338	44 146 532	150 319 069
00	Budget Général	19 690 445	49 645 754	36 836 338	44 146 532	150 319 069
00-16-0-500-00000	DIRECTION GENERALE DE L'ADMINISTRATION PENITENTIAIRE	1 793 104	8 183 322	20 515 704	25 301 134	55 793 264
00-16-0-510-00000	DIRECTION DE L'ADMINISTRATION PENITENTIAIRE	682 588	40 980	51 269	59 166	834 003
00-16-0-517-00000	SERVICE DU PERSONNEL PENITENTIAIRE	26 580	26 580	33 261	38 370	124 791
00-16-0-518-00000	SERVICE FINANCIER ET LOGISTIQUE PENITENTIAIRE	263 362	263 362	329 261	380 386	1 236 371
00-16-0-520-00000	DIRECTION DE L'HUMANISATION DE LA DETENTION ET DE LA PREPARATION A LA REINSERTION SOCIALE	5 327 166	28 848 019	544 452	629 492	35 349 129
00-16-0-530-00000	DIRECTION DE LA SECURITE DES ETABLISSEMENTS PENITENTIAIRES	90 324	90 324	112 921	130 462	424 031
00-16-0-540-00000	DIRECTION DES REFORMES PENITENTIAIRES	58 080	55 560	69 486	80 232	263 358
00-16-0-541-00000	SERVICE DE LA REFORME PENITENTIAIRE	93 644	101 060	126 308	145 990	467 002
00-16-0-550-00000	DIRECTION DES PROGRAMMES ET DES RESSOURCES PENITENTIAIRES	1 330 444	1 314 644	1 642 835	1 899 312	6 187 235
00-16-0-554-00000	SERVICE DE COORDINATION DES RELATIONS INSTITUTIONNELLES ET PARTENARIATS	0	16 482	20 635	23 786	60 903
00-16-0-560-00000	DIRECTION DE LA PROMOTION DE LA PRODUCTIVITE DES CAMPS PENAUX	18 200	166 740	208 398	240 873	634 211
00-16-2-550-10101	DIRECTION REGIONALE DE L'ADMINISTRATION PENITENTIAIRE ANALAMANGA	1 375 064	1 365 064	1 705 639	1 972 291	6 418 058
00-16-2-550-11001	DIRECTION REGIONALE DE L'ADMINISTRATION PENITENTIAIRE VAKINANKARATRA	431 841	423 841	529 630	612 349	1 997 661
00-16-2-550-11707	DIRECTION REGIONALE DE L'ADMINISTRATION PENITENTIAIRE ITASY	313 384	314 504	393 012	454 378	1 475 278
00-16-2-550-11917	DIRECTION REGIONALE DE L'ADMINISTRATION PENITENTIAIRE BONGOLAVA	222 613	220 613	275 663	318 744	1 037 633
00-16-2-550-20101	DIRECTION REGIONALE DE L'ADMINISTRATION PENITENTIAIRE DIANA	560 280	552 280	690 105	797 927	2 600 592
00-16-2-550-20824	DIRECTION REGIONALE DE L'ADMINISTRATION PENITENTIAIRE SAVA	688 750	680 750	850 624	983 549	3 203 673
00-16-2-550-30101	DIRECTION REGIONALE DE L'ADMINISTRATION PENITENTIAIRE HAUTE MATSIATRA	338 024	328 224	410 160	474 195	1 550 603
00-16-2-550-30606	DIRECTION REGIONALE DE L'ADMINISTRATION PENITENTIAIRE AMORONI MANIA	234 431	232 431	290 467	335 794	1 093 123
00-16-2-550-30914	DIRECTION REGIONALE DE L'ADMINISTRATION PENITENTIAIRE ATSIMO ATSIANANA	304 246	302 246	377 695	436 667	1 420 854
00-16-2-550-31307	DIRECTION REGIONALE DE L'ADMINISTRATION PENITENTIAIRE IHOROMBE	234 032	232 032	289 930	335 243	1 091 237
00-16-2-550-31623	DIRECTION REGIONALE DE L'ADMINISTRATION PENITENTIAIRE VATOVAVY FITOVINANY	543 018	538 018	672 279	777 326	2 530 641
00-16-2-550-40101	DIRECTION REGIONALE DE L'ADMINISTRATION PENITENTIAIRE BOENY	574 218	566 218	707 522	818 066	2 666 024
00-16-2-550-40711	DIRECTION REGIONALE DE L'ADMINISTRATION PENITENTIAIRE SOFIA	536 426	528 426	660 294	763 467	2 488 613
00-16-2-550-41210	DIRECTION REGIONALE DE L'ADMINISTRATION PENITENTIAIRE BETSIBOKA	221 419	224 819	280 918	324 821	1 051 977
00-16-2-550-41312	DIRECTION REGIONALE DE L'ADMINISTRATION PENITENTIAIRE MELAKY	231 407	231 407	289 187	334 315	1 086 316
00-16-2-550-50101	DIRECTION REGIONALE DE L'ADMINISTRATION PENITENTIAIRE ATSIANANA	532 108	526 508	657 906	760 690	2 477 212
00-16-2-550-50302	DIRECTION REGIONALE DE L'ADMINISTRATION PENITENTIAIRE ALAOTRA-MANGORO	452 901	444 901	555 935	642 785	2 096 522
00-16-2-550-50905	DIRECTION REGIONALE DE L'ADMINISTRATION PENITENTIAIRE ANALANJIROFO	411 264	406 264	507 646	586 971	1 912 145
00-16-2-550-60101	DIRECTION REGIONALE DE L'ADMINISTRATION PENITENTIAIRE ATSIMO ANDREFANA	463 250	458 250	572 622	662 066	2 156 188
00-16-2-550-60406	DIRECTION REGIONALE DE L'ADMINISTRATION PENITENTIAIRE ANDROY	427 610	425 610	531 795	614 938	1 999 953
00-16-2-550-61424	DIRECTION REGIONALE DE L'ADMINISTRATION PENITENTIAIRE ANOSY	532 266	524 266	655 097	757 456	2 469 085
00-16-2-550-61905	DIRECTION REGIONALE DE L'ADMINISTRATION PENITENTIAIRE MENABE	378 401	370 401	462 850	535 144	1 746 796
00-16-F-030-00000	ECOLE NATIONALE DE L'ADMINISTRATION PENITENTIAIRE (ENAP) ANTETEZAMBARO TOAMASINA	0	641 608	814 832	918 147	2 374 587
127	Promotion de l'intégrité	421 310	421 310	526 996	608 332	1 977 948
00	Budget Général	421 310	421 310	526 996	608 332	1 977 948
00-16-0-050-00000	CHAÎNE SPECIALE DE LUTTE CONTRE LE TRAFIC DE BOIS DE ROSE ET/OU DE BOIS D'EBENE	53 620	53 620	67 120	77 388	251 748
00-16-0-200-00000	BUREAU DE COORDINATION DU CONTRÔLE DES JURIDICTIONS ET DES ETABLISSEMENTS PENITENTIAIRES	196 900	196 900	246 131	284 418	924 349
00-16-0-210-00000	DIRECTION DE LA PROMOTION DE L'INTEGRITE	64 930	64 930	81 381	93 642	304 883
00-16-0-220-00000	DIRECTION DE L'INSPECTION DES JURIDICTIONS	52 930	52 930	66 182	76 442	248 484
00-16-0-230-00000	DIRECTION DE L'INSPECTION PENITENTIAIRE	52 930	52 930	66 182	76 442	248 484
132	Contrôle externe des Finances Publiques	626 171	0	0	0	626 171
00	Budget Général	626 171	0	0	0	626 171
00-16-0-001-00000	COMMISSION DE CONTRÔLE DU FINANCEMENT DE LA VIE POLITIQUE (CCFVP)	90 800	0	0	0	90 800
00-16-0-031-00000	COUR DES COMPTES ANTANANARIVO	212 238	0	0	0	212 238
00-16-1-070-10101	TRIBUNAL FINANCIER ANTANANARIVO	56 200	0	0	0	56 200
00-16-1-070-20101	TRIBUNAL FINANCIER ANTSIRANANA	57 074	0	0	0	57 074
00-16-1-070-30101	TRIBUNAL FINANCIER FIANARANTSOA	54 297	0	0	0	54 297
00-16-1-070-40101	TRIBUNAL FINANCIER MAHAJANGA	50 562	0	0	0	50 562

Prévision Depenses par service - En Milliers d'Ariary

Ministère/Institution-Mission-Programme	LF 2022	LFI 2023	Prév 2024	Prév 2025	Total
00-16-1-070-50101 TRIBUNAL FINANCIER TOAMASINA	54 700	0	0	0	54 700
00-16-1-070-60101 TRIBUNAL FINANCIER TOLIARA	50 300	0	0	0	50 300
140 Répression des actes de corruption	4 727 301	4 291 392	22 306 581	27 121 884	58 447 158
00 Budget Général	4 712 741	4 276 832	22 288 389	27 100 845	58 378 807
00-16-0-900-00000 DIRECTION DE COORDINATION NATIONALE DES POLES ANTI-CORRUPTION	4 083 080	3 627 171	21 475 639	26 162 870	55 348 760
00-16-0-910-00000 DIRECTION ADMINISTRATIVE ET FINANCIERE	452 885	472 885	591 879	682 557	2 200 206
00-16-0-920-00000 DIRECTION DU SYSTEM D'INFORMATION ET SUIVI-EVALUATION	176 776	176 776	220 871	255 418	829 841
02 Compte particulier du Trésor	14 560	14 560	18 192	21 039	68 351
02-16-0-900-00000 Direction de Coordination Nationale des Poles Anti-Corruption	14 560	14 560	18 192	21 039	68 351
143 Justice Administrative	0	367 423	459 788	530 389	1 357 600
00 Budget Général	0	367 423	459 788	530 389	1 357 600
00-16-0-032-00000 CONSEIL DE L'ETAT ANTANANARIVO	0	79 300	99 221	114 483	293 004
00-16-1-060-10101 TRIBUNAL ADMINISTRATIF ANTANANARIVO	0	49 800	62 340	71 875	184 015
00-16-1-060-20101 TRIBUNAL ADMINISTRATIF ANTSIRANANA	0	43 200	54 078	62 348	159 626
00-16-1-060-30101 TRIBUNAL ADMINISTRATIF FIANARANTSOA	0	42 791	53 548	61 770	158 109
00-16-1-060-40101 TRIBUNAL ADMINISTRATIF MAHAJANGA	0	49 641	62 108	71 667	183 416
00-16-1-060-50101 TRIBUNAL ADMINISTRATIF TOAMASINA	0	59 050	73 882	85 249	218 181
00-16-1-060-60101 TRIBUNAL ADMINISTRATIF TOLIARA	0	43 641	54 611	62 997	161 249
161 JUSTICE FINANCIERE	0	626 171	783 039	904 277	2 313 487
141 Contrôle externe des finances publiques et assistance aux pouvoirs publics	0	303 038	378 815	437 727	1 119 580
00 Budget Général	0	303 038	378 815	437 727	1 119 580
00-16-0-001-00000 COMMISSION DE CONTRÔLE DU FINANCEMENT DE LA VIE POLITIQUE (CCFVP)	0	90 800	113 491	131 166	335 457
00-16-0-031-00000 COUR DES COMPTES ANTANANARIVO	0	212 238	265 324	306 561	784 123
142 Contrôle des finances locales et assistance aux CTD	0	323 133	404 224	466 550	1 193 907
00 Budget Général	0	323 133	404 224	466 550	1 193 907
00-16-1-070-10101 TRIBUNAL FINANCIER ANTANANARIVO	0	56 200	70 340	81 119	207 659
00-16-1-070-20101 TRIBUNAL FINANCIER ANTSIRANANA	0	57 074	71 384	82 414	210 872
00-16-1-070-30101 TRIBUNAL FINANCIER FIANARANTSOA	0	54 297	67 914	78 402	200 613
00-16-1-070-40101 TRIBUNAL FINANCIER MAHAJANGA	0	50 562	63 248	73 005	186 815
00-16-1-070-50101 TRIBUNAL FINANCIER TOAMASINA	0	54 700	68 417	78 984	202 101
00-16-1-070-60101 TRIBUNAL FINANCIER TOLIARA	0	50 300	62 921	72 626	185 847

Prévision Depenses par service - En Milliers d'Ariary

Ministère/Institution-Mission-Programme		LFR 2022	LFI 2023	Prév 2024	Prév 2025	Total
14	MINISTÈRE DE L'INTÉRIEUR ET DE LA DÉCENTRALISATION	567 221 939	840 815 231	884 522 384	775 190 573	3 067 750 127
142	ADMINISTRATION DU TERRITOIRE ET DECENTRALISATION	567 221 939	840 815 231	884 522 384	775 190 573	3 067 750 127
063	Administration et Coordination	48 562 167	64 155 578	60 571 268	60 286 273	233 575 286
00	Budget Général	48 562 167	64 155 578	60 571 268	60 286 273	233 575 286
00-14-0-000-00000	CABINET	71 829	96 829	121 494	140 110	430 262
00-14-0-010-00000	PERSONNE RESPONSABLE DES MARCHES PUBLICS (PRMP)	61 010	90 010	112 937	130 242	394 199
00-14-0-011-00000	UNITE DE GESTION DE LA PASSATION DE MARCHE (UGPM)	4 000	4 000	4 998	5 779	18 777
00-14-0-030-00000	DIRECTION DE LA COMMUNICATION	55 594	55 594	69 461	80 327	260 976
00-14-0-031-00000	SERVICE DE LA COMMUNICATION INTERNE	4 000	4 000	4 998	5 779	18 777
00-14-0-032-00000	SERVICE DE LA COMMUNICATION EXTERNE	4 000	4 000	4 998	5 779	18 777
00-14-0-070-00000	CELLULE ANTI-CORRUPTION	44 180	44 180	55 201	63 834	207 395
00-14-0-081-00000	SERVICE DES ETUDES ET PROSPECTIVES	4 000	4 000	4 998	5 779	18 777
00-14-0-082-00000	SERVICE DE LA GESTION ET DE L'EXPLOITATION DES BASES DE DONNEES	4 000	4 000	4 998	5 779	18 777
00-14-0-100-00000	SECRETARIAT GENERAL (SG)	68 171	68 171	85 174	98 498	320 014
00-14-0-101-00000	CELLULE ENVIRONNEMENTALE	4 000	4 000	4 998	5 779	18 777
00-14-0-400-00000	DIRECTION GENERALE DE L'INTERIEUR	103 020	112 020	139 962	161 855	516 857
00-14-0-410-00000	DIRECTION DES AFFAIRES FINANCIERES	10 627 523	14 601 113	15 095 653	3 810 493	44 134 782
00-14-0-411-00000	SERVICE DE LA GESTION FINANCIERE DE L'INTERIEUR	35 980	8 041 980	52 451	60 656	8 191 067
00-14-0-412-00000	SERVICE DE LA GESTION FINANCIERE DE LA DECENTRALISATION	34 360	40 360	50 427	58 315	183 462
00-14-0-413-00000	SERVICE DE LA PROGRAMMATION BUDGETAIRE	56 810	62 810	78 478	90 752	288 850
00-14-0-420-00000	DIRECTION DES RESSOURCES HUMAINES	387 724	225 724	284 984	324 148	1 222 580
00-14-0-421-00000	SERVICE DU PERSONNEL DE L'INTERIEUR	4 000	4 000	4 998	5 779	18 777
00-14-0-422-00000	SERVICE DU PERSONNEL DE LA DECENTRALISATION	4 000	4 000	4 998	5 779	18 777
00-14-0-423-00000	SERVICE DU RECRUTEMENT ET DES AFFAIRES DISCIPLINAIRES	4 000	4 000	4 998	5 779	18 777
00-14-0-424-00000	SERVICE DES AFFAIRES SOCIALES	4 000	4 000	4 998	5 779	18 777
00-14-0-425-00000	SERVICE MEDICAL	4 000	4 000	4 998	5 779	18 777
00-14-0-426-00000	SERVICE DE LA FORMATION ET DU PERFECTIONNEMENT	4 000	4 000	4 998	5 779	18 777
00-14-0-440-00000	DIRECTION D'APPUI TECHNIQUE ,DE LA LOGISTIQUE ET DU PATRIMOINE	80 500	80 500	100 580	116 312	377 892
00-14-0-441-00000	SERVICE DES ETUDES , DU SUIVI ET DU CONTRÔLE TECHNIQUES	4 000	4 000	4 998	5 779	18 777
00-14-0-442-00000	SERVICE CENTRAL DE LA LOGISTIQUE ET DE LA MAINTENANCE	4 000	4 000	4 998	5 779	18 777
00-14-0-443-00000	SERVICE DU PATRIMOINE IMMOBILIER	4 000	4 000	4 998	5 779	18 777
00-14-0-900-00000	CELLULE STRATEGIQUE DE L'ADMINISTRATION DU TERRITOIRE ET DE LA DECENTRALISATION	67 000	92 000	114 949	132 929	406 878
00-14-9-110-00000	PERSONNEL INTERIEUR ET DE LA DECENTRALISATION CENTRAL	36 808 466	40 319 287	43 925 000	54 695 000	175 747 753
00-14-F-00F-00000	CENTRE NATIONAL DE FORMATION ADMINISTRATIVE (EX-CFA)	0	95 000	120 648	135 946	351 594
00-14-F-00L-00000	ECOLE NATIONALE D'ADMINISTRATION DE MADAGASCAR	0	70 000	88 899	100 171	259 070
133	Administration Territoriale	85 877 062	71 297 065	176 781 665	216 693 616	550 649 408
00	Budget Général	85 877 062	71 297 065	176 781 665	216 693 616	550 649 408
00-14-0-300-00000	DIRECTION GENERALE DE L'ADMINISTRATION DU TERRITOIRE	16 520 396	5 906 799	142 246 552	147 925	164 821 672
00-14-0-310-00000	DIRECTION DE L'ADMINISTRATION DU TERRITOIRE	1 258 256	1 258 256	1 572 117	1 818 016	5 906 645
00-14-0-311-00000	SERVICE D'APPUI AUX CIRCONSCRIPTIONS ADMINISTRATIVES	4 000	4 000	4 998	5 779	18 777
00-14-0-312-00000	SERVICE DES AFFAIRES GENERALES	4 000	4 000	4 998	5 779	18 777
00-14-0-313-00000	SERVICE DES GROUPEMENTS ET ASSOCIATIONS	4 000	4 000	4 998	5 779	18 777
00-14-0-31A-00000	SERVICE DES LIBERTES PUBLIQUES ET DES AFFAIRES POLITIQUES	4 000	4 000	4 998	5 779	18 777
00-14-0-340-00000	DIRECTION DE L'IMMIGRATION ET EMIGRATION	76 310	76 310	95 653	110 050	358 323
00-14-0-346-00000	SERVICE DES TITRES DE VOYAGE ET DE SEJOUR	4 000	4 000	4 998	5 779	18 777
00-14-0-347-00000	SERVICE DU CONTROLE DE LA MIGRATION	4 000	4 000	4 998	5 779	18 777
00-14-0-348-00000	SERVICE DES ETUDES, DES APATRIDES ET DE LA NATURALISATION	4 000	4 000	4 998	5 779	18 777
00-14-0-370-00000	DIRECTION D'APPUI A LA GESTION DE L'ORDRE ET DE LA SECURITE PUBLICS	54 525	54 525	68 126	78 780	255 956
00-14-0-371-00000	SERVICE DES ARMEMENTS ET DES SUBSTANCES EXPLOSIVES	4 000	4 000	4 998	5 779	18 777
00-14-0-373-00000	SERVICE D'APPUI A LA SECURITE PARTICIPATIVE	4 000	4 000	4 998	5 779	18 777
00-14-0-374-00000	SERVICE DES RENSEIGNEMENTS GENERAUX	4 000	4 000	4 998	5 779	18 777
00-14-0-375-00000	SERVICE DE LA POLICE ADMINISTRATIVE	4 000	4 000	4 998	5 779	18 777
00-14-0-380-00000	DIRECTION DE L'INSPECTION ET DE CONTROLE DE L'ADMINISTRATION TERRITORIALE	59 695	59 695	74 584	86 251	280 225
00-14-0-381-00000	SERVICE DE L'INSPECTION	4 000	4 000	4 998	5 779	18 777
00-14-0-382-00000	SERVICE DE CONTROLE	4 000	4 000	4 998	5 779	18 777
00-14-0-383-00000	SERVICE DE L'ANALYSE ET DE L'EXPLOITATION	4 000	4 000	4 998	5 779	18 777
00-14-0-390-00000	DIRECTION D'APPUI AUX SYSTEMES D'ETAT-CIVIL	59 150	59 150	73 904	85 465	277 669

Prévision Depenses par service - En Milliers d'Ariary

Ministère/Institution-Mission-Programme	LFR 2022	LFI 2023	Prév 2024	Prév 2025	Total	
00-14-0-391-00000	SERVICE DES AFFAIRES ADMINISTRATIFS	4 000	4 000	4 998	5 779	18 777
00-14-0-392-00000	SERVICE DE LA PROGRAMMATION ET DU SUIVI-EVALUATION	4 000	4 000	4 998	5 779	18 777
00-14-0-395-00000	SERVICE DE LA COORDINATION DU SYSTEME D'INFORMATION DE L'ETAT CIVIL	4 000	4 000	4 998	5 779	18 777
00-14-0-396-00000	SERVICE D'APPUI A LA LOGISTIQUE DE L'ETAT CIVIL	4 000	4 000	4 998	5 779	18 777
00-14-0-3A0-00000	DIRECTION D'APPUI ET DE COORDINATION DES CENTRES IMMATICULATEURS	49 000	49 000	61 222	70 798	230 020
00-14-0-3A1-00000	SERVICE CENTRAL D'APPUI ET DE COORDINATION DES CENTRES IMMATICULATEURS	4 000	4 000	4 998	5 779	18 777
00-14-1-137-10101	PREFET DE POLICE DE LA VILLE D'ANTANANARIVO	45 330	46 830	58 509	67 662	218 331
00-14-1-3A2-10101	CENTRE IMMATICULATEUR ANTANANARIVO	37 400	37 400	46 729	54 038	175 567
00-14-1-3A2-20101	CENTRE IMMATICULATEUR ANTSIRANANA	18 700	18 700	23 364	27 019	87 783
00-14-1-3A2-30101	CENTRE IMMATICULATEUR FIANARANTSOA	18 700	18 700	23 364	27 019	87 783
00-14-1-3A2-40101	CENTRE IMMATICULATEUR MAHAJANGA	18 700	18 700	23 364	27 019	87 783
00-14-1-3A2-50101	CENTRE IMMATICULATEUR TOAMASINA	18 700	18 700	23 364	27 019	87 783
00-14-1-3A2-60101	CENTRE IMMATICULATEUR TOLIARA	18 700	18 700	23 364	27 019	87 783
00-14-2-180-10101	PREFECTURE D'ANTANANARIVO RENIVOHITRA	88 900	94 050	117 509	135 890	436 349
00-14-2-180-11001	PREFECTURE D'ANTSIRABE I	87 503	92 653	115 763	133 872	429 791
00-14-2-180-11707	PREFECTURE DE MIARINARIVO	87 503	92 653	115 763	133 872	429 791
00-14-2-180-11917	PREFECTURE DE TSIROANOMANDIDY	87 503	92 653	115 763	133 872	429 791
00-14-2-180-20101	PREFECTURE D'ANTSIRANANA I	89 663	94 813	118 462	136 993	439 931
00-14-2-180-20705	PREFECTURE DE NOSY BE	320 317	325 167	93 916	108 607	848 007
00-14-2-180-20824	PREFECTURE DE SAMBAVA	88 900	94 050	117 509	135 890	436 349
00-14-2-180-30101	PREFECTURE DE FIANARANTSOA I	87 503	92 653	115 763	133 872	429 791
00-14-2-180-30606	PREFECTURE D'AMBOSITRA	87 503	92 653	115 763	133 872	429 791
00-14-2-180-30914	PREFECTURE DE FARAFANGANA	87 830	92 980	116 172	134 344	431 326
00-14-2-180-31307	PREFECTURE D'IHOSY	87 503	92 653	115 763	133 872	429 791
00-14-2-180-31623	PREFECTURE DE MANAKARA	87 503	92 653	115 763	133 872	429 791
00-14-2-180-31715	PREFECTURE DE MANANJARY	86 200	88 200	110 199	127 439	412 038
00-14-2-180-40101	PREFECTURE DE MAHAJANGA I	87 503	92 653	115 763	133 872	429 791
00-14-2-180-40711	PREFECTURE D'ANTSOHIHY	87 503	92 653	115 763	133 872	429 791
00-14-2-180-41210	PREFECTURE DE MAEVATANANA	87 503	92 653	115 763	133 872	429 791
00-14-2-180-41312	PREFECTURE DE MAINTIRANO	87 503	92 653	115 763	133 872	429 791
00-14-2-180-50101	PREFECTURE DE TOAMASINA I	87 503	92 653	115 763	133 872	429 791
00-14-2-180-50302	PREFECTURE D'AMBATONDRAZAKA	87 053	91 303	114 076	131 921	424 353
00-14-2-180-50905	PREFECTURE DE FENOARIVO ATSINANANA	87 503	92 653	115 763	133 872	429 791
00-14-2-180-51501	PREFECTURE DE SAINTE MARIE	319 110	324 960	93 658	108 306	846 034
00-14-2-180-60101	PREFECTURE DE TOLIARA I	87 503	92 653	115 763	133 872	429 791
00-14-2-180-60406	PREFECTURE D'AMBOVOMBE	87 503	92 653	115 763	133 872	429 791
00-14-2-180-61424	PREFECTURE DE TAOLAGNARO	86 526	92 576	115 667	133 760	428 529
00-14-2-180-61905	PREFECTURE DE MORONDAVA	87 503	92 653	115 763	133 872	429 791
00-14-2-181-10101	PRMP ANTANANARIVO	28 865	28 865	36 065	41 706	135 501
00-14-2-181-11001	PRMP ANTSIRABE	28 865	28 865	36 065	41 706	135 501
00-14-2-181-11707	PRMP MIARINARIVO	28 865	28 865	36 065	41 706	135 501
00-14-2-181-11917	PRMP TSIROANOMANDIDY	26 080	26 080	32 586	37 683	122 429
00-14-2-181-20101	PRMP ANTSIRANANA	28 865	28 865	36 065	41 706	135 501
00-14-2-181-20824	PRMP SAMBAVA	28 865	28 865	36 065	41 706	135 501
00-14-2-181-30101	PRMP FIANARANTSOA	28 865	28 865	36 065	41 706	135 501
00-14-2-181-30606	PRMP AMBOSITRA	28 865	28 865	36 065	41 706	135 501
00-14-2-181-30914	PRMP FARAFANGANA	28 865	28 865	36 065	41 706	135 501
00-14-2-181-31307	PRMP IHOSY	28 865	28 865	36 065	41 706	135 501
00-14-2-181-31623	PRMP MANAKARA	28 865	28 865	36 065	41 706	135 501
00-14-2-181-31715	PERSONNE RESPONSABLE DES MARCHES PUBLICS	23 350	23 350	29 175	33 738	109 613
00-14-2-181-40101	PRMP MAHAJANGA	28 865	28 865	36 065	41 706	135 501
00-14-2-181-40711	PRMP ANTSOHIHY	28 865	28 865	36 065	41 706	135 501
00-14-2-181-41210	PRMP MAEVATANANA	26 080	26 080	32 586	37 683	122 429
00-14-2-181-41312	PRMP MAINTIRANO	28 865	28 865	36 065	41 706	135 501
00-14-2-181-50101	PRMP TOAMASINA	28 865	28 865	36 065	41 706	135 501
00-14-2-181-50302	PRMP AMBATONDRAZAKA	28 065	28 065	35 065	40 550	131 745
00-14-2-181-50905	PRMP FENOARIVO ATSINANANA	28 865	28 865	36 065	41 706	135 501
00-14-2-181-60101	PRMP TOLIARA	28 865	28 865	36 065	41 706	135 501
00-14-2-181-60406	PRMP AMBOVOMBE	28 865	28 865	36 065	41 706	135 501

Prévision Depenses par service - En Milliers d'Ariary

Ministère/Institution-Mission-Programme	LFR 2022	LFI 2023	Prév 2024	Prév 2025	Total	
00-14-2-181-61424	PRMP TAOLAGNARO	28 865	28 865	36 065	41 706	135 501
00-14-2-181-61905	PRMP MORONDAVA	28 865	28 865	36 065	41 706	135 501
00-14-3-101-10101	DISTRICT ANTANANARIVO I	565 292	572 497	90 581	104 749	1 333 119
00-14-3-102-10101	DISTRICT ANTANANARIVO II	565 076	572 101	90 086	104 177	1 331 440
00-14-3-103-10101	DISTRICT ANTANANARIVO III	563 861	570 796	88 455	176 711 621	177 934 733
00-14-3-104-10101	DISTRICT ANTANANARIVO IV	565 625	572 740	90 884	105 100	1 334 349
00-14-3-105-10101	DISTRICT ANTANANARIVO V	564 815	571 930	89 872	103 930	1 330 547
00-14-3-106-10101	DISTRICT ANTANANARIVO VI	564 631	571 890	89 822	103 872	1 330 215
00-14-6-102-10201	DISTRICT ANTANANARIVO ATSIMONDRANO	562 628	569 653	87 027	100 639	1 319 947
00-14-6-103-10301	DISTRICT ANTANANARIVO AVARADRANO	561 890	568 735	85 880	99 313	1 315 818
00-14-6-104-10402	DISTRICT D' AMBATOLAMPY	311 935	321 300	89 084	103 019	825 338
00-14-6-105-10503	DISTRICT AMBOHIDRATRIMO	560 657	567 682	84 564	97 792	1 310 695
00-14-6-106-10605	DISTRICT D'ANDRAMASINA	308 983	316 278	82 810	95 763	803 834
00-14-6-107-10707	DISTRICT D'ANJOZOROBE	312 170	319 645	87 016	100 628	819 459
00-14-6-108-10803	DISTRICT D'ANKAZOBE	311 161	318 636	85 756	99 170	814 723
00-14-6-109-10909	DISTRICT D' ANTANIFOTSY	563 016	570 401	87 961	101 721	1 323 099
00-14-6-110-11001	DISTRICT ANTSIRABE I	269 228	269 028	23 775	27 493	589 524
00-14-6-111-11101	DISTRICT D' ANTSIRABE II	561 755	569 500	86 836	100 418	1 318 509
00-14-6-112-11212	DISTRICT D' ARIVONIMAMO	563 141	570 616	88 230	102 031	1 324 018
00-14-6-113-11310	DISTRICT DE BETAFO	310 893	318 638	85 758	99 173	814 462
00-14-6-113-12001	DISTRICT DE MANDOTO	312 270	318 845	86 017	99 473	816 605
00-14-6-114-11404	DISTRICT DE FARATSIHO	312 483	321 755	89 652	103 677	827 567
00-14-6-115-11503	DISTRICT FENOARIVO BE	310 945	318 060	85 036	98 338	812 379
00-14-6-116-11615	DISTRICT DE MANJAKANDRIANA	309 570	317 765	84 668	97 912	809 915
00-14-6-117-11707	DISTRICT MIARINARIVO	284 024	279 781	37 210	43 030	644 045
00-14-6-118-11813	DISTRICT DE SOAVINANDRIANA	315 670	323 145	91 389	105 685	835 889
00-14-6-119-11917	DISTRICT DE TSIROANOMANDIDY	531 648	527 783	34 713	40 143	1 134 287
00-14-6-201-20101	DISTRIC D' ANTSIRANANA I	532 608	531 110	38 870	44 950	1 147 538
00-14-6-202-20201	DISTRICT D'ANTSIRANANA II	315 303	323 118	91 356	105 646	835 423
00-14-6-203-20302	DISTRICT D' AMBANJA	312 846	319 331	86 625	100 174	818 976
00-14-6-204-20404	DISTRICT D' AMBILOBE	311 782	321 307	89 094	103 029	825 212
00-14-6-205-20504	DISTRICT D' ANDAPA	312 810	319 835	87 254	100 903	820 802
00-14-6-206-20606	DISTRICT D' ANTALAHA	312 873	319 898	87 333	100 993	821 097
00-14-6-208-20824	DISTRICT DE SAMBAVA	526 860	528 440	35 533	41 092	1 131 925
00-14-6-209-20919	DISTRICT DE VOHEMAR	313 753	320 058	87 533	101 225	822 569
00-14-6-301-30101	DISTRICT DE FIANARANTSOA I	534 789	530 294	37 850	43 771	1 146 704
00-14-6-302-30202	DISTRICT DE VOHIBATO	313 332	319 547	86 894	100 487	820 260
00-14-6-302-30218	DISTRICT D'ISANDRA	313 368	320 483	88 064	101 838	823 753
00-14-6-302-30226	DISTRICT DE LALANGINA	315 247	321 372	89 173	103 124	828 916
00-14-6-303-30301	DISTRICT D' AMBALAVAO	309 281	319 006	86 218	99 704	814 209
00-14-6-304-30401	DISTRICT D' AMBATOFINANDRAHANA	310 133	318 328	85 371	98 725	812 557
00-14-6-305-30503	DISTRICT D' AMBOHIMAHASOA	313 170	319 745	87 141	100 773	820 829
00-14-6-306-30606	DISTRICT D' AMBOSITRA	534 718	531 438	39 279	45 424	1 150 859
00-14-6-307-30703	DISTRICT DE BEFOTAKA SUD	314 285	320 410	87 972	101 732	824 399
00-14-6-308-30804	DISTRICT DE FANDRIANA	313 348	320 193	87 701	101 421	822 663
00-14-6-309-30914	DISTRICT DE FARAFANGANA	547 831	535 460	44 306	51 235	1 178 832
00-14-6-310-31007	DISTRICT D' IKONGO	312 503	319 348	86 645	100 198	818 694
00-14-6-311-31102	DISTRICT D' IAKORA	312 557	319 852	87 275	100 927	820 611
00-14-6-312-31208	DISTRICT D' IFANADIANA	313 718	319 483	86 814	100 393	820 408
00-14-6-313-31307	DISTRICT D' IHOSY	282 521	277 792	34 724	40 156	635 193
00-14-6-314-31403	DISTRICT D' IKALAMAVONY	313 258	319 383	86 689	100 250	819 580
00-14-6-315-31502	DISTRICT D' IVOHIBE	313 979	321 004	88 715	102 590	826 288
00-14-6-316-31623	DISTRICT DE MANAKARA	535 798	530 970	38 695	44 747	1 150 210
00-14-6-317-31715	DISTRICT DE MANANJARY	535 375	530 790	38 470	44 487	1 149 122
00-14-6-318-31805	DISTRICT MIDONGY SUD	305 511	319 286	86 568	100 108	811 473
00-14-6-319-31907	DISTRICT DE NOSIVARIKA	314 140	320 265	87 792	101 525	823 722
00-14-6-320-32024	DISTRICT DE VANGAINDRANO	564 375	570 950	88 647	102 512	1 326 484
00-14-6-321-32115	DISTRICT DE VOHIPENO	312 088	319 113	86 352	99 859	817 412
00-14-6-322-32216	DISTRICT DE VONDROZO	313 546	320 121	87 611	101 316	822 594
00-14-6-323-32301	DISTRICT DE MANANDRIANA	311 575	318 600	85 711	99 118	815 004
00-14-6-401-40101	DISTRICT DE MAHAJANGA I	533 647	529 476	36 828	42 589	1 142 540

Prévision Depenses par service - En Milliers d'Ariary

Ministère/Institution-Mission-Programme	LF 2022	LFI 2023	Prév 2024	Prév 2025	Total	
00-14-6-402-40202	DISTRICT DE MAHAJANGA II	311 845	319 770	87 173	100 808	819 596
00-14-6-403-40301	DISTRICT D' AMBATO-BOENI	311 575	317 970	84 923	98 207	812 675
00-14-6-404-40401	DISTRICT D' AMBATOMAINTY	309 775	317 070	83 799	96 908	807 552
00-14-6-405-40504	DISTRICT D' ANALALAVA	312 180	319 205	86 467	99 992	817 844
00-14-6-406-40601	DISTRICT D' ANTSALOVA	312 386	319 231	86 500	100 029	818 146
00-14-6-407-40711	DISTRICT D'ANTSOSIHY	285 482	280 537	38 154	44 123	648 296
00-14-6-408-40810	DISTRICT DE BEALANANA	313 115	319 600	86 960	100 563	820 238
00-14-6-409-40907	DISTRICT DE BEFANDRIANA NORD	311 810	319 105	86 342	99 847	817 104
00-14-6-410-41004	DISTRICT DE BESALAMPY	312 405	319 430	86 748	100 317	818 900
00-14-6-411-41104	DISTRICT DE KANDREHO	312 855	319 340	86 637	100 187	819 019
00-14-6-412-41210	DISTRICT DE MAEVATANANA	283 763	280 213	37 750	43 654	645 380
00-14-6-413-41312	DISTRICT DE MAINTIRANO	283 630	279 630	37 021	42 812	643 093
00-14-6-414-41405	DISTRICT DE MAMPIKONY	312 142	319 707	87 094	100 718	819 661
00-14-6-415-41518	DISTRICT DE MANDRITSARA	312 854	319 699	87 084	100 706	820 343
00-14-6-416-41610	DISTRICT DE MAROVOAY	310 586	317 701	84 588	97 818	810 693
00-14-6-417-41707	DISTRICT DE MITSINJO	310 900	317 925	84 868	98 142	811 835
00-14-6-418-41803	DISTRICT DE MORAFENOBE	311 611	317 466	84 294	97 480	810 851
00-14-6-419-41910	DISTRICT DE BORIZINY	311 990	319 015	86 230	99 717	816 952
00-14-6-420-42003	DISTRICT DE SOALALA	308 947	316 872	83 552	96 622	805 993
00-14-6-421-42112	DISTRICT DE TSARATANANA	312 385	319 410	86 723	100 289	818 807
00-14-6-501-50101	DISTRICT DE TOAMASINA I	535 205	531 160	38 932	45 023	1 150 320
00-14-6-502-50216	DISTRICT DE TOAMASINA II	313 969	320 184	87 690	101 407	823 250
00-14-6-503-50302	DISTRICT D'AMBATONDRAZAKA	532 585	529 485	36 840	42 602	1 141 512
00-14-6-504-50405	DISTRICT D' AMPARAFARAVOLA	562 035	569 060	86 286	99 782	1 317 163
00-14-6-505-50501	DISTRICT D' ANDILAMENA	310 765	318 118	85 109	98 421	812 413
00-14-6-506-50605	DISTRICT D' ANOSIBE AN'ALA	311 630	319 105	86 343	99 847	816 925
00-14-6-507-50701	DISTRICT D' ANTANAMBAO MANAMPOTSY	312 045	319 340	86 636	100 187	818 208
00-14-6-508-50815	DISTRICT DE BRICKAVILLE	312 414	319 439	86 760	100 330	818 943
00-14-6-509-50905	DISTRICT DE FENOARIVO EST	532 481	529 381	36 710	42 452	1 141 024
00-14-6-510-51008	DISTRICT DE MAHANORO	310 443	319 268	86 546	100 084	816 341
00-14-6-511-51107	DISTRICT DE MANANARA NORD	310 865	317 890	84 824	98 091	811 670
00-14-6-512-51206	DISTRICT DE MAROANTSETRA	315 058	321 273	89 049	102 979	828 359
00-14-6-513-51311	DISTRICT DE MAROLAMBO	312 657	319 142	86 389	99 901	818 089
00-14-6-514-51417	DISTRICT DE MORAMANGA	562 035	569 060	86 286	99 782	1 317 163
00-14-6-516-51609	DISTRICT DE SONIERANA-IVONGO	311 964	318 989	86 198	99 680	816 831
00-14-6-517-51716	DISTRICT DE VATOMANDRY	311 675	318 520	85 612	99 002	814 809
00-14-6-518-51810	DISTRICT DE VAVATENINA	311 216	318 241	85 263	98 599	813 319
00-14-6-601-60101	DISTRICT DE TOLIARA I	532 171	529 188	36 469	42 173	1 140 001
00-14-6-602-60201	DISTRICT DE TOLIARA II.	563 114	569 239	86 510	100 041	1 318 904
00-14-6-603-60301	DISTRICT D' AMBOASARY SUD	312 332	319 177	86 432	99 951	817 892
00-14-6-604-60406	DISTRICT D' AMBOVOMBE ANDROY	533 385	529 385	36 715	42 458	1 141 943
00-14-6-605-60502	DISTRICT D' AMPANIHY	561 472	572 187	90 193	104 300	1 328 152
00-14-6-606-60602	DISTRICT D' AKANZOABO SUD	313 035	319 610	86 973	100 577	820 195
00-14-6-607-60714	DISTRICT DE BEKILY	311 316	317 801	84 712	97 963	811 792
00-14-6-608-60807	DISTRICT DE BELO-TSIRIBIHINA	312 484	318 879	86 059	99 521	816 943
00-14-6-609-60901	DISTRICT DE BELOHA	312 603	319 178	86 434	99 953	818 168
00-14-6-610-61001	DISTRICT DE BENENITRA	312 575	319 600	86 961	100 562	819 698
00-14-6-611-61102	DISTRICT DE BEROROHA	312 016	318 771	85 926	99 365	816 078
00-14-6-612-61205	DISTRICT DE BETIOKY	313 294	320 139	87 634	101 342	822 409
00-14-6-613-61308	DISTRICT DE BETROKA	313 620	319 835	87 254	100 903	821 612
00-14-6-614-61424	DISTRICT DE TAOLAGNARO	534 130	529 882	37 336	43 177	1 144 525
00-14-6-615-61507	DISTRICT DE MAHABO	311 917	318 762	85 914	99 352	815 945
00-14-6-616-61605	DISTRICT DE MANJA	310 693	317 988	84 946	98 233	811 860
00-14-6-617-61713	DISTRICT DE MIANDRIVAZO	311 540	318 835	86 005	99 457	815 837
00-14-6-618-61806	DISTRICT DE MOROMBE	311 449	318 924	86 115	99 586	816 074
00-14-6-619-61905	DISTRICT DE MORONDAVA	283 279	279 819	37 258	43 085	643 441
00-14-6-620-62010	DISTRICT DE SAKARAH	310 740	318 665	85 793	99 211	814 409
00-14-6-621-62105	DISTRICT DE TSIHOMBE	312 126	319 151	86 400	99 914	817 591
00-14-C-340-00000	DIRECTION DE L'IMMIGRATION ET EMIGRATION / MISE EN PLACE D'UN SYSTÈME BIOMETRIQUE DE CARTES DE RESIDENTS	9 234 095	6 457 375	8 068 116	9 330 067	33 089 653
00-14-C-3A0-00000	DIRECTION D'APPUI ET DE COORDINATION DES CENTRES IMMATRICULATEURS / PERMIS DE CONDUIRE	5 777 000	4 577 000	5 718 695	6 613 169	22 685 864

Prévision Depenses par service - En Milliers d'Ariary

Ministère/Institution-Mission-Programme		LFR 2022	LFI 2023	Prév 2024	Prév 2025	Total
00-14-D-3A0-00000	DIRECTION D'APPUI ET DE COORDINATION DES CENTRES IMMATRICULETEURS / CARTE GRISE SECURISEE	5 322 984	4 606 096	5 755 049	6 655 209	22 339 338
134	Décentralisation et Développement Local	432 143 047	704 722 925	646 370 228	497 286 458	2 280 522 658
00	Budget Général	432 143 047	704 722 925	646 370 228	497 286 458	2 280 522 658
00-14-0-080-00000	OBSERVATOIRE DE LA DECENTRALISATION ET DU DEVELOPPEMENT LOCAL	60 060	60 060	75 041	86 778	281 939
00-14-0-800-00000	UNITE DE COORDINATION GENERALE DES PROJETS ET DES PARTENARIATS	12 878 465	10 893 465	239 384 611	116 983	263 273 524
00-14-0-810-00000	DIRECTION DES ETUDES ET DE SUIVI DES PROJETS ET PARTENARIATS	40 750	51 250	64 034	74 048	230 082
00-14-0-811-00000	SERVICE DES ETUDES ET DE CONCEPTION	4 000	4 000	4 998	5 779	18 777
00-14-0-812-00000	SERVICE DU SUIVI DES PROJETS ET PARTENARIATS	4 000	4 000	4 998	5 779	18 777
00-14-0-820-00000	DIRECTION DES OPERATIONS	40 750	51 250	64 034	74 048	230 082
00-14-0-821-00000	SERVICE DES RELATIONS AVEC LES PARTENARIATS TECHNIQUES ET FINANCIERS	4 000	4 000	4 998	5 779	18 777
00-14-0-822-00000	SERVICE DES OPERATIONS	4 000	4 000	4 998	5 779	18 777
00-17-0-600-00000	DIRECTION GENERALE DE LA DECENTRALISATION	254 953 214	515 565 242	241 191 512	307 213 266	1 318 923 234
00-17-0-601-00000	UNITE D'APPUI A LA PROTECTION CIVILE	4 000	4 000	4 998	5 779	18 777
00-17-0-620-00000	DIRECTION DES CONCOURS FINANCIERS DE L'ETAT (DCFE)	163 907 763	147 693 770	129 147 107	145 526 160	586 274 800
00-17-0-626-00000	SERVICE DE PROGRAMMATION ET DU SUIVI DES TRANSFERTS	4 000	4 000	4 998	5 779	18 777
00-17-0-627-00000	SERVICE DE L'EXECUTION DES TRANSFERTS	4 000	4 000	4 998	5 779	18 777
00-17-0-628-00000	SERVICE D'APPUI A L'AMELIORATION DES FINANCES LOCALES	4 000	4 000	4 998	5 779	18 777
00-17-0-650-00000	DIRECTION DE L'APPUI AUX COLLECTIVITES TERRITORIALES DECENTRALISEES	75 810	8 106 810	8 125 720	12 279 535	28 587 875
00-17-0-655-00000	SERVICE D'APPUI AU DEVELOPPEMENT INCLUSIF	4 000	4 000	4 998	5 779	18 777
00-17-0-656-00000	SERVICE D'APPUI INSTITUTIONNEL AUX STRUCTURES LOCALES	4 000	4 000	4 998	5 779	18 777
00-17-0-657-00000	SERVICE DE PROMOTION DU DEVELOPPEMENT ECONOMIQUE LOCAL	4 000	4 000	4 998	5 779	18 777
00-17-0-660-00000	DIRECTION DE LA COOPERATION DES COLLECTIVITES	134 235	134 235	167 720	193 952	630 142
00-17-0-661-00000	SERVICE DE L'ORIENTATION ET DE LA PROMOTION DE LA COOPERATION DECENTRALISEE	4 000	4 000	4 998	5 779	18 777
00-17-0-664-00000	SERVICE D'APPUI A L'INTERCOLLECTIVITE	4 000	4 000	4 998	5 779	18 777
00-17-F-03F-00000	FONDS DE DEVELOPPEMENT LOCAL (FDL)	0	1 705 299	2 165 701	2 440 300	6 311 300
00-17-F-03Y-00000	INSTITUT NATIONAL DE LA DECENTRALISATION ET DU DEVELOPPEMENT LOCAL (INDDL)	0	2 664 480	3 383 844	3 812 897	9 861 221
00-17-F-04Z-00000	BUREAU NATIONAL DE GESTION DES RISQUES ET DES CATASTROPHES (BNGRC)	0	15 645 064	19 868 966	22 388 243	57 902 273
00-17-F-052-00000	CENTRE NATIONAL D'ETAT CIVIL ET DE L'IDENTITE (CNECI)	0	2 100 000	2 666 964	3 005 121	7 772 085
135	Réformes Administratives	639 663	639 663	799 223	924 226	3 002 775
00	Budget Général	639 663	639 663	799 223	924 226	3 002 775
00-17-0-700-00000	DIRECTION GENERALE DES REFORMES ADMINISTRATIVES	144 862	144 862	180 997	209 307	680 028
00-17-0-710-00000	DIRECTION DES ETUDES, DE LA LEGISLATION ET DE LA DOCUMENTATION	76 582	76 582	95 685	110 651	359 500
00-17-0-711-00000	SERVICE DE LA LEGISLATION ET DE LA REGLEMENTATION	4 000	4 000	4 998	5 779	18 777
00-17-0-712-00000	SERVICE DE LA DOCUMENTATION	4 000	4 000	4 998	5 779	18 777
00-17-0-713-00000	SERVICE DES ETUDES ET DU CONTENTIEUX ADMINISTRATIF	4 000	4 000	4 998	5 779	18 777
00-17-0-720-00000	DIRECTION DE LA PROGRAMMATION ET DU SUIVI EVALUATION	63 020	63 020	78 739	91 056	295 835
00-17-0-721-00000	SERVICE DE LA PROGRAMMATION ET DE LA PLANIFICATION	4 000	4 000	4 998	5 779	18 777
00-17-0-722-00000	SERVICE DU SUIVI EVALUATION	4 000	4 000	4 998	5 779	18 777
00-17-0-723-00000	SERVICE DES ETUDES, DE L'EXPLOITATION ET DES STATISTIQUES	4 000	4 000	4 998	5 779	18 777
00-17-0-760-00000	DIRECTION DES SYSTEMES D'INFORMATIONS	315 199	315 199	393 822	455 422	1 479 642
00-17-0-761-00000	SERVICE DE LA MAINTENANCE DES SYSTEMES INFORMATIQUES	4 000	4 000	4 998	5 779	18 777
00-17-0-762-00000	SERVICE DU DEVELOPPEMENT D'APPLICATION ET DE LA BASE DES DONNEES	4 000	4 000	4 998	5 779	18 777
00-17-0-763-00000	SERVICE DES RESEAUX ET DE LA GESTION DES MATERIELS INFORMATIQUES	4 000	4 000	4 998	5 779	18 777
00-17-0-764-00000	SERVICE DES ETUDES ET RECHERCHES	4 000	4 000	4 998	5 779	18 777

Prévision Depenses par service - En Milliers d'Ariary

Ministère/Institution-Mission-Programme		LFR 2022	LFI 2023	Prév 2024	Prév 2025	Total
21	MINISTERE DE L'ECONOMIE ET DES FINANCES	10 590 963 964	9 829 408 964	9 592 734 842	10 498 185 884	40 511 293 654
220	FINANCES ET BUDGET	10 561 610 493	9 793 329 025	9 553 708 556	10 449 750 531	40 358 398 605
013	Administration et Coordination	357 119 506	399 693 374	377 952 083	332 306 413	1 467 071 376
00	Budget Général	328 100 206	360 729 294	331 105 107	280 228 747	1 300 163 354
	00-21-0-000-00000 CABINET DU MINISTRE	2 960 161	8 376 380	10 467 860	12 103 603	33 908 004
	00-21-0-A01-00000 PERSONNE RESPONSABLE DES MARCHES PUBLICS	66 759	362 062	452 583	523 215	1 404 619
	00-21-0-A10-00000 DIRECTION DE L'AUDIT INTERNE	878 259	1 437 694	1 654 574	1 898 453	5 868 980
	00-21-0-A11-00000 SERVICE DES ORGANISATIONS ET DES METHODES	53 000	152 800	190 914	220 776	617 490
	00-21-0-A12-00000 SERVICE DU CONTRÔLE INTERNE	53 000	152 800	190 914	220 776	617 490
	00-21-0-A13-00000 SERVICE DE LUTTE CONTRE LA CORRUPTION	53 000	142 800	178 420	206 328	580 548
	00-21-0-A30-00000 DIRECTION DE LA COMMUNICATION	343 295	440 436	523 296	605 146	1 912 173
	00-21-0-A31-00000 SERVICE DE LA COMMUNICATION INTERNE	107 245	77 700	110 479	127 761	423 185
	00-21-0-A32-00000 SERVICE DE LA COMMUNICATION EXTERNE ET DES RELATION PUBLIQUES	108 901	95 400	132 802	153 574	490 677
	00-21-0-B00-00000 SECRETARIAT GENERAL	152 305 897	220 057 512	182 772 998	140 381 335	695 517 742
	00-21-0-B01-00000 SERVICE DES AFFAIRES JURIDIQUES	198 396	317 754	397 015	459 113	1 372 278
	00-21-0-B02-00000 SERVICE COMMUNICATION	110 047	294 065	367 417	424 885	1 196 414
	00-21-0-B03-00000 PERSONNE RESPONSABLE DES MARCHES PUBLICS	422 882	692 034	864 657	999 897	2 979 470
	00-21-0-B10-00000 DIRECTION DES RESSOURCES HUMAINES	534 054	434 148	542 444	627 287	2 137 933
	00-21-0-B11-00000 SERVICE DE LA FORMATION ET DE L'APPUI OPERATIONNEL	50 116	55 127	68 878	79 650	253 771
	00-21-0-B12-00000 SERVICE DES ARCHIVES ET DE LA DOCUMENTATION	54 502	59 951	74 905	86 621	275 979
	00-21-0-B13-00000 SERVICE DE LA GESTION DES RESSOURCES HUMAINES	57 130	62 842	78 517	90 798	289 287
	00-21-0-B14-00000 SERVICE D'ACCUEIL DES USAGERS	66 598	73 257	91 531	105 846	337 232
	00-21-0-B20-00000 DIRECTION DES AFFAIRES ADMINISTRATIVES ET FINANCIERES	12 245 822	17 533 200	10 121 840	11 616 675	51 517 537
	00-21-0-B21-00000 SERVICE CENTRAL ADMINISTRATIF ET FINANCIER	543 682	997 814	1 246 708	1 441 712	4 229 916
	00-21-0-B22-00000 SERVICE DE L'EQUIPEMENT	379 834	628 867	785 732	908 631	2 703 064
	00-21-0-B23-00000 SERVICE DE LA LEGISLATION ET DU CONTENTIEUX	256 300	395 120	493 679	570 896	1 715 995
	00-21-0-B24-00000 CENTRE MEDICO-SOCIAL DU MINISTERE	342 060	508 884	635 822	735 272	2 222 038
	00-21-0-B25-00000 SERVICE DE LOGISTIQUE	302 348	463 692	579 357	669 975	2 015 372
	00-21-0-B30-00000 DIRECTION DES SYSTÈMES D'INFORMATION	3 276 444	3 006 932	4 046 231	4 679 109	15 008 716
	00-21-0-B31-00000 SERVICE DE LA VEILLE TECHNOLOGIQUE, DE LA FORMATION ET DE L'ASSISTANCE	33 750	38 550	46 386	53 641	172 327
	00-21-0-B32-00000 SERVICE DE LA CONCEPTION ET DU DEVELOPPEMENT DU SYSTÈME D'INFORMATION	34 750	92 550	47 760	55 230	230 290
	00-21-0-B33-00000 SERVICE DE LA MAINTENANCE DES INFRASTRUCTURES	33 750	38 550	46 386	53 641	172 327
	00-21-0-B34-00000 SERVICE DU RESEAU, DU SYSTÈME ET DE LA BASE DE DONNEES	34 750	92 550	47 760	55 230	230 290
	00-21-0-B40-00000 DIRECTION DE LA COORDINATION ET DU SUIVI DES REFORMES	509 466	248 160	310 050	358 545	1 426 221
	00-21-0-B41-00000 SERVICE DE COORDINATION DES RELATIONS INSTITUTIONNELLES	14 229	15 651	19 555	22 614	72 049
	00-21-0-B42-00000 SERVICE DE PLANIFICATION, DU SUIVI ET EVALUATION	14 229	15 651	19 555	22 614	72 049
	00-21-0-B43-00000 SERVICE D'APPUI A LA GOUVERNANCE ADMINISTRATIVE	14 229	15 651	19 555	22 614	72 049
	00-21-0-B44-00000 SERVICE DES REFORMES DES FINANCES PUBLIQUES	14 229	15 651	19 555	22 614	72 049
	00-21-0-B50-00000 DIRECTION DE LA PROMOTION DU PARTENARIAT PUBLIC PRIVE	226 906	246 835	308 408	356 646	1 138 795
	00-21-0-B60-00000 BUREAU D'APPUI A LA COOPERATION EXTERIEURE	92 281 824	26 702 187	30 533 031	456 821	149 973 863
	00-21-0-B61-00000 SERVICE DES OPERATIONS	30 000	33 000	41 232	47 681	151 913
	00-21-0-B62-00000 SERVICE DES CONTRATS ET FINANCES	30 000	33 000	41 232	47 681	151 913
	00-21-0-J00-00000 COMMISSION NATIONALE DES MARCHES	645 840	1 406 241	874 285	1 011 035	3 937 401
	00-21-0-L00-00000 SECRETARIAT EXECUTIF DU CSC	147 504	161 052	201 225	232 699	742 480
	00-21-0-L10-00000 DIRECTION DE REGULATION DES SECTEURS PUBLIC ET SEMI-PUBLIC	48 823	52 385	65 453	75 690	242 351
	00-21-0-L20-00000 DIRECTION DE REGULATION DU SECTEUR PRIVE	54 823	59 345	74 149	85 746	274 063
	00-21-0-L30-00000 DIRECTION DE LA COMMUNICATION ET DE LA PROMOTION DES NORMES COMPTABLES POUR LES MICRO, PETITES ET MOYENNES ENTITES	53 423	57 805	72 224	83 521	266 973
	00-21-2-J02-10101 COMMISSION REGIONALE DES MARCHES ANLAMANGA	74 056	79 299	99 080	114 577	367 012
	00-21-2-J02-11001 COMMISSION REGIONALE DES MARCHES VAKINANKARATRA	61 985	65 422	81 741	94 527	303 675
	00-21-2-J02-11707 COMMISSION REGIONALE DES MARCHES ITASY	61 915	65 804	82 218	95 078	305 015
	00-21-2-J02-11917 COMMISSION REGIONALE DES MARCHES BONGOLAVA	61 914	67 590	84 451	97 659	311 614
	00-21-2-J02-20101 COMMISSION REGIONALE DES MARCHES DIANA	61 915	65 345	81 644	94 415	303 319
	00-21-2-J02-20824 COMMISSION REGIONALE DES MARCHES SAVA	62 017	65 730	82 125	94 970	304 842
	00-21-2-J02-30101 COMMISSION REGIONALE DES MARCHES HAUTE MATSIATRA	61 915	65 345	81 646	94 413	303 319
	00-21-2-J02-30606 COMMISSION REGIONALE DES MARCHES AMORONI MANIA	61 915	65 344	81 644	94 413	303 316
	00-21-2-J02-30914 COMMISSION REGIONALE DES MARCHES ATSIMO ATSINANANA	61 915	66 353	82 903	95 872	307 043

Prévision Depenses par service - En Milliers d'Ariary

Ministère/Institution-Mission-Programme	LFR 2022	LFI 2023	Prév 2024	Prév 2025	Total	
00-21-2-J02-31307	COMMISSION REGIONALE DES MARCHES IHOROMBE	61 916	65 344	81 644	94 412	303 316
00-21-2-J02-31623	COMMISSION REGIONALE DES MARCHES VATOVAVY FITOVINANY	61 916	66 032	82 503	95 409	305 860
00-21-2-J02-40101	COMMISSION REGIONALE DES MARCHES BOENY	61 915	65 344	81 643	94 414	303 316
00-21-2-J02-40711	COMMISSION REGIONALE DES MARCHES SOFIA	61 915	65 344	81 643	94 414	303 316
00-21-2-J02-41210	COMMISSION REGIONALE DES MARCHES BETSIBOKA	61 915	65 343	81 643	94 411	303 312
00-21-2-J02-41312	COMMISSION REGIONALE DES MARCHES MELAKY	61 915	65 605	81 971	94 790	304 281
00-21-2-J02-50101	COMMISSION REGIONALE DES MARCHES ATSIANANA	61 916	65 625	81 993	94 819	304 353
00-21-2-J02-50302	COMMISSION REGIONALE DES MARCHES ALAOTRA MANGORO	61 916	65 629	81 999	94 824	304 368
00-21-2-J02-50905	COMMISSION REGIONALE DES MARCHES ANALANJIROFO	61 915	66 031	82 501	95 408	305 855
00-21-2-J02-60101	COMMISSION REGIONALE DES MARCHES ATSIMO ANDREFANA	61 916	65 688	82 073	94 910	304 587
00-21-2-J02-60401	COMMISSION REGIONALE DES MARCHES ANDROY	62 081	65 848	82 272	95 142	305 343
00-21-2-J02-61424	COMMISSION REGIONALE DES MARCHES ANOSY	61 915	65 516	81 859	94 663	303 953
00-21-2-J02-61905	COMMISSION REGIONALE DES MARCHES MENABE	61 915	66 037	82 509	95 417	305 878
00-21-9-110-00000	PERSONNEL FINANCES CENTRAL	43 202 042	57 948 475	63 140 000	78 602 000	242 892 517
00-21-9-111-00000	SECOURS AU DECES DES AGENTS FINANCES CENTRAL	1 200 000	1 200 000	1 200 000	1 200 000	4 800 000
00-21-9-111-10101	SECOURS AU DECES DES AGENTS FINANCES ANALAMANGA	505 000	505 000	505 000	505 000	2 020 000
00-21-9-111-11001	SECOURS AU DECES DES AGENTS FINANCES VAKINAKARATRA	200 000	200 000	200 000	200 000	800 000
00-21-9-111-11707	SECOURS AU DECES DES AGENTS FINANCES ITASY	90 000	90 000	90 000	90 000	360 000
00-21-9-111-11917	SECOURS AU DECES DES AGENTS FINANCES BONGOLAVA	60 000	80 000	80 000	80 000	300 000
00-21-9-111-20101	SECOURS AU DECES DES AGENTS FINANCES DIANA	200 000	300 000	300 000	300 000	1 100 000
00-21-9-111-20824	SECOURS AU DECES DES AGENTS FINANCES SAVA	100 000	100 000	100 000	100 000	400 000
00-21-9-111-30101	SECOURS AU DECES DES AGENTS FINANCES HAUTE MATSIATRA	400 000	400 000	400 000	400 000	1 600 000
00-21-9-111-30606	SECOURS AU DECES DES AGENTS FINANCES AMORONI MANIA	180 000	180 000	180 000	180 000	720 000
00-21-9-111-30914	SECOURS AU DECES DES AGENTS FINANCES ATSIMO-ATSIANANA	100 000	100 000	100 000	100 000	400 000
00-21-9-111-31307	SECOURS AU DECES DES AGENTS FINANCES IHOROMBE	70 000	80 000	80 000	80 000	310 000
00-21-9-111-31623	SECOURS AU DECES DES AGENTS FINANCES FITOVINANY	100 000	100 000	100 000	100 000	400 000
00-21-9-111-31715	SECOURS AU DECES DES AGENTS FINANCES VATOVAVY	90 000	100 000	100 000	100 000	390 000
00-21-9-111-40101	SECOURS AU DECES DES AGENTS FINANCES BOENI	400 000	400 000	400 000	400 000	1 600 000
00-21-9-111-40711	SECOURS AU DECES DES AGENTS FINANCES SOFIA	170 000	170 000	170 000	170 000	680 000
00-21-9-111-41210	SECOURS AU DECES DES AGENTS FINANCES BETSIBOKA	80 000	80 000	80 000	80 000	320 000
00-21-9-111-41312	SECOURS AU DECES DES AGENTS FINANCES MELAKY	50 000	80 000	80 000	80 000	290 000
00-21-9-111-50101	SECOURS AU DECES DES AGENTS FINANCES ATSIANANA	400 000	400 000	400 000	400 000	1 600 000
00-21-9-111-50302	SECOURS AU DECES DES AGENTS FINANCES ALAOTRA MANGORO	180 000	180 000	180 000	180 000	720 000
00-21-9-111-50905	SECOURS AU DECES DES AGENTS FINANCES ANALANJIROFO	150 000	150 000	150 000	150 000	600 000
00-21-9-111-60101	SECOURS AU DECES DES AGENTS FINANCES ATSIMO-ANDREFANA	400 000	400 000	400 000	400 000	1 600 000
00-21-9-111-60406	SECOURS AU DECES DES AGENTS FINANCES ANDROY	100 000	100 000	100 000	100 000	400 000
00-21-9-111-61424	SECOURS AU DECES DES AGENTS FINANCES ANOSY	150 000	150 000	150 000	150 000	600 000
00-21-9-111-61905	SECOURS AU DECES DES AGENTS FINANCES MENABE	100 000	100 000	100 000	100 000	400 000
00-21-9-840-00000	PERSONNEL MEF WASHINGTON	304 962	268 433	292 000	292 000	1 157 395
00-21-9-841-00000	PERSONNEL MEF CANADA	303 024	275 254	300 000	300 000	1 178 278
00-21-9-850-00000	PERSONNEL MEF PARIS	752 647	857 046	933 000	933 000	3 475 693
00-21-9-851-00000	PERSONNEL MEF CEI	279 739	219 621	239 000	239 000	977 360
00-21-9-852-00000	PERSONNEL MEF BELGIQUE	548 524	582 330	635 000	635 000	2 400 854
00-21-9-853-00000	PERSONNEL MEF ITALIE	265 907	220 499	240 000	240 000	966 406
00-21-9-854-00000	PERSONNEL MEF MARSEILLE	323 015	239 968	261 000	261 000	1 084 983
00-21-9-856-00000	PERSONNEL MEF GENEVE	876 742	1 029 560	1 121 000	1 121 000	4 148 302
00-21-9-857-00000	PERSONNEL MEF UNESCO PARIS	348 015	398 731	434 000	434 000	1 614 746
00-21-9-858-00000	PERSONNEL MEF LONDRES	469 369	445 895	486 000	486 000	1 887 264
00-21-9-859-00000	PERSONNEL MEF BERLIN	315 139	359 275	391 000	391 000	1 456 414
00-21-9-860-00000	PERSONNEL MEF ETHIOPIE	235 998	264 108	287 000	287 000	1 074 106
00-21-9-861-00000	PERSONNEL MEF MAURICE	463 346	416 070	453 000	453 000	1 785 416
00-21-9-862-00000	PERSONNEL MEF ALGERIE	204 091	223 404	243 000	243 000	913 495
00-21-9-864-00000	PERSONNEL MEF DAKAR	183 380	213 935	233 000	233 000	863 315
00-21-9-865-00000	PERSONNEL MEF PRETORIA	282 553	232 078	253 000	253 000	1 020 631
00-21-9-866-00000	PERSONNEL MEF LA REUNION	212 395	239 968	261 000	261 000	974 363
00-21-9-868-00000	PERSONNEL MEF CAPETOWN	207 739	232 078	253 000	253 000	945 817

Prévision Depenses par service - En Milliers d'Ariary

Ministère/Institution-Mission-Programme		LF 2022	LFI 2023	Prév 2024	Prév 2025	Total
00-21-9-880-00000	PERSONNEL MEF CHINE	300 882	262 221	285 000	285 000	1 133 103
00-21-9-881-00000	PERSONNEL MEF JAPON	451 577	375 990	410 000	410 000	1 647 567
00-21-9-883-00000	PERSONNEL MEF INDE	187 289	220 114	239 000	239 000	885 403
00-21-9-884-00000	PERSONNEL MEF RIYAD	217 878	235 881	257 000	257 000	967 759
00-21-9-890-00000	PERSONNEL MEF ONU	322 083	277 883	302 000	302 000	1 203 966
00-21-F-01M-00000	INSTAT	0	1 441 774	1 831 028	2 063 193	5 335 995
01	Budget annexe	29 019 300	38 964 080	46 846 976	52 077 666	166 908 022
01-21-0-110-00000	DIRECTION DE L'IMPRIMERIE NATIONALE	29 019 300	38 964 080	46 846 976	52 077 666	166 908 022
114	Gestion du Budget	1 715 336 732	1 819 534 099	2 087 191 098	2 540 576 235	8 162 638 164
00	Budget Général	1 715 336 732	1 819 534 099	2 087 191 098	2 540 576 235	8 162 638 164
00-21-9-110-00000	PERSONNEL FINANCES CENTRAL	78 678 262	85 944 043	93 643 000	116 584 000	374 849 305
00-23-0-209-00000	SERVICE D'APPUI INSTITUTIONNEL	1 612 775 950	1 695 428 588	1 963 557 049	2 389 585 447	7 661 347 034
00-23-0-230-00000	DIRECTION DU PATRIMOINE DE L'ETAT	1 224 678	2 235 072	1 530 166	1 769 501	6 759 417
00-23-0-F00-00000	DIRECTION GENERALE DES FINANCES ET DES AFFAIRES GENERALES	8 928 534	18 273 215	11 155 686	12 900 573	51 258 008
00-23-0-F01-00000	SERVICE ADMINISTRATIF ET FINANCIER	1 242 273	1 282 095	1 552 149	1 794 922	5 871 439
00-23-0-F02-00000	SERVICE DU PERSONNEL	213 200	336 981	266 382	308 046	1 124 609
00-23-0-F04-00000	SERVICE DES STRUCTURES EXCENTRIQUES DU BUDGET	71 794	102 080	89 703	103 733	367 310
00-23-0-F05-00000	SERVICE DU CONTRÔLE INTERNE	62 800	93 880	78 466	90 738	325 884
00-23-0-F07-00000	SERVICE DE LA COMMUNICATION	207 800	187 240	259 634	300 244	954 918
00-23-0-F08-00000	SERVICE DE COORDINATION GENERALE DES ACTIVITES	241 777	179 540	302 087	349 337	1 072 741
00-23-0-F09-00000	PERSONNE RESPONSABLE DES MARCHES PUBLICS	90 976	98 336	115 254	132 080	436 646
00-23-0-F10-00000	DIRECTION DU BUDGET	1 510 561	1 776 485	1 887 357	2 182 565	7 356 968
00-23-0-F11-00000	SERVICE DE LA SYNTHESE BUDGETAIRE	55 175	66 210	68 938	79 721	270 044
00-23-0-F12-00000	SERVICE DE REFORMES ET FORMATION	55 175	66 210	68 938	79 721	270 044
00-23-0-F13-00000	SERVICE DU SECTEUR SOCIAL ET ADMINISTRATIF	55 175	66 210	68 938	79 721	270 044
00-23-0-F14-00000	SERVICE DU SECTEUR PRODUCTIF ET INFRASTRUCTURES	55 175	66 210	68 938	79 721	270 044
00-23-0-F21-00000	SERVICE DU SUIVI ET DE CONTRÔLE DES VEHICULES ADMINISTRATIFS	43 587	52 305	54 459	62 978	213 329
00-23-0-F22-00000	SERVICE DES MATERIELS ADMINISTRATIFS, DES TRANSPORTS ET TRANSITS ADMINISTRATIFS	43 587	52 305	54 459	62 978	213 329
00-23-0-F23-00000	SERVICE DES LOGEMENTS ET BATIMENTS ADMINISTRATIFS	43 587	52 305	54 459	62 978	213 329
00-23-2-F15-10101	SERVICE REGIONAL DU BUDGET ANALAMANGA	6 124 506	8 158 993	7 775 460	8 765 956	30 824 915
00-23-2-F15-11001	SERVICE REGIONAL DU BUDGET VAKINANKARATRA	191 028	241 228	240 787	274 587	947 630
00-23-2-F15-11707	SERVICE REGIONAL DU BUDGET ITASY	112 628	146 534	141 510	162 199	562 871
00-23-2-F15-11917	SERVICE REGIONAL DU BUDGET BONGOLAVA	95 016	109 648	119 057	137 055	460 776
00-23-2-F15-20101	SERVICE REGIONAL DU BUDGET DIANA	246 738	259 989	310 727	354 853	1 172 307
00-23-2-F15-20824	SERVICE REGIONAL DU BUDGET SAVA	121 107	156 047	152 071	174 476	603 701
00-23-2-F15-30101	SERVICE REGIONAL DU BUDGET HAUTE MATSIATRA	208 021	254 508	262 580	298 762	1 023 871
00-23-2-F15-30606	SERVICE REGIONAL DU BUDGET AMORON'I MANIA	145 523	166 743	182 883	209 546	704 695
00-23-2-F15-30914	SERVICE REGIONAL DU BUDGET ATSIMO ATSIANANA	110 784	135 411	139 048	159 641	544 884
00-23-2-F15-31307	SERVICE REGIONAL DU BUDGET IHOROMBE	123 937	140 070	155 392	178 708	598 107
00-23-2-F15-31623	SERVICE REGIONAL DU BUDGET VATOVAVY FITOVINANY	115 159	134 660	144 680	165 849	560 348
00-23-2-F15-31715	SERVICE REGIONAL DU BUDGET VATOVAVY	68 924	134 750	86 542	99 300	389 516
00-23-2-F15-40101	SERVICE REGIONAL DU BUDGET BOENY	190 616	253 896	239 893	274 247	958 652
00-23-2-F15-40711	SERVICE REGIONAL DU BUDGET SOFIA	144 667	194 921	181 993	208 187	729 768
00-23-2-F15-41210	SERVICE REGIONAL DU BUDGET BETSIBOKA	96 611	147 671	121 185	139 271	504 738
00-23-2-F15-41312	SERVICE REGIONAL DU BUDGET MELAKY	93 350	128 930	117 020	134 618	473 918
00-23-2-F15-50101	SERVICE REGIONAL DU BUDGET ATSIANANA	198 240	227 754	249 831	284 985	960 810
00-23-2-F15-50302	SERVICE REGIONAL DU BUDGET ALAOTRA MANGORO	141 435	164 145	178 086	203 430	687 096
00-23-2-F15-50905	SERVICE REGIONAL DU BUDGET ANALANJIROFO	110 973	154 871	139 318	159 893	565 055
00-23-2-F15-60101	SERVICE REGIONAL DU BUDGET ATSIMO ANDREFANA	281 532	328 162	355 076	404 538	1 369 308
00-23-2-F15-60406	SERVICE REGIONAL DU BUDGET ANDROY	131 232	152 652	164 416	189 310	637 610
00-23-2-F15-61424	SERVICE REGIONAL DU BUDGET ANOSY	122 599	164 146	153 810	176 714	617 269
00-23-2-F15-61905	SERVICE REGIONAL DU BUDGET MENABE	142 387	179 762	178 618	205 250	706 017
00-23-3-260-20705	CIRCONSCRIPTION FINANCIERE DE NOSY BE HELL VILLE	95 173	108 994	119 217	137 308	460 692
00-23-3-F15-11503	SERVICE REGIONAL DU BUDGET BONGOLAVA / CIRFIN FENOARIVIBE	0	20 993	0	0	20 993
00-23-3-F15-20606	SERVICE REGIONAL DU BUDGET SAVA / CIRFIN ANTALAHA	0	32 736	0	0	32 736
00-23-3-F15-30401	SERVICE REGIONAL DU BUDGET AMORON'I MANIA / CIRFIN AMBATOFINANDRAHANA	0	24 773	0	0	24 773
00-23-3-F15-41518	SERVICE REGIONAL DU BUDGET SOFIA / CIRFIN MANDRITSARA	0	34 433	0	0	34 433
00-23-3-F15-42112	SERVICE REGIONAL DU BUDGET BETSIBOKA / CIRFIN TSARATANANA	0	25 824	0	0	25 824

Prévision Depenses par service - En Milliers d'Ariary

Ministère/Institution-Mission-Programme		LFR 2022	LFI 2023	Prév 2024	Prév 2025	Total
00-23-3-F15-50302	SERVICE REGIONAL DU BUDGET ALAOTRA MANGORO / CIRFIN MORAMANGA	52 852	50 212	66 035	76 364	245 463
00-23-3-F15-50605	SERVICE REGIONAL DU BUDGET ALAOTRA MANGORO / CIRFIN ANOSIBE AN'ALA	0	24 788	0	0	24 788
00-23-3-F15-51008	SERVICE REGIONAL DU BUDGET ATSIANANA / CIRFIN MAHANORO	0	30 218	0	0	30 218
00-23-3-F15-51206	SERVICE REGIONAL DU BUDGET ANALANJROFO / CIRFIN MAROANTSETRA	0	31 896	0	0	31 896
00-23-3-F15-51311	SERVICE REGIONAL DU BUDGET ATSIANANA / CIRFIN MAROLAMBO	53 968	101 028	67 662	77 819	300 477
00-23-3-F15-51501	SERVICE REGIONAL DU BUDGET ANALANJROFO / CIRFIN ST MARIE	61 911	117 349	77 540	89 328	346 128
00-23-3-F15-60714	SERVICE REGIONAL DU BUDGET ANDROY / CIRFIN BEKILY	0	27 048	0	0	27 048
00-23-3-F15-60901	SERVICE REGIONAL DU BUDGET ANDROY / CIRFIN BELOHA	0	22 008	0	0	22 008
00-23-3-F15-61308	SERVICE REGIONAL DU BUDGET ANOSY / CIRFIN BETROKA	0	27 678	0	0	27 678
00-23-C-230-00000	DIRECTION DU PATRIMOINE DE L'ETAT / CIPE	0	25 520	0	0	25 520
00-23-C-F01-00000	SERVICE ADMINISTRATIF ET FINANCIER / CIFAG	72 562	0	90 661	104 842	268 065
00-23-C-F10-00000	DIRECTION DU BUDGET / C.SIIGFP	0	25 520	0	0	25 520
00-23-D-F01-00000	SERVICE ADMINISTRATIF ET FINANCIER / CAS	55 600	109 640	69 470	80 335	315 045
00-23-D-F10-00000	DIRECTION DU BUDGET / C.TUTELLE EPN	27 587	0	34 468	39 860	101 915
00-23-E-F01-00000	SERVICE ADMINISTRATIF ET FINANCIER / C.TUTELLE EPN	0	62 640	0	0	62 640
00-23-F-00L-00000	ECOLE NATIONALE D'ADMINISTRATION DE MADAGASCAR	0	136 000	0	0	136 000
115	Gestion Fiscale	97 807 414	106 707 317	114 994 044	141 063 962	460 572 737
00	Budget Général	85 757 414	91 774 317	99 938 214	123 653 235	401 123 180
00-21-9-110-00000	PERSONNEL FINANCES CENTRAL	80 076 759	83 907 262	91 418 000	113 813 000	369 215 021
00-23-0-600-00000	DIRECTION GENERALE DES IMPÔTS	139 500	1 243 400	237 394	274 525	1 894 819
00-23-0-610-00000	DIRECTION DE LA LEGISLATION FISCALE ET DU CONTENTIEUX	99 000	154 000	192 415	222 509	667 924
00-23-0-620-00000	DIRECTION DE LA RECHERCHE ET DU CONTROLE FISCAL	107 100	155 000	193 664	223 954	679 718
00-23-0-630-00000	DIRECTION DE LA PROGRAMMATION DES RESSOURCES	2 452 256	2 488 845	3 115 073	3 592 475	11 648 649
00-23-0-631-00000	SERVICE ADMINISTRATIF ET FINANCIER	253 000	180 000	224 900	260 077	917 977
00-23-0-640-00000	DIRECTION TECHNIQUE	111 600	319 000	398 574	460 913	1 290 087
00-23-0-650-00000	DIRECTION DE LA FORMATION PROFESSIONNELLE	103 500	154 000	192 415	222 509	672 424
00-23-0-660-00000	DIRECTION DES GRANDES ENTREPRISES	243 700	343 900	429 682	496 891	1 514 173
00-23-2-150-10101	DIRECTION REGIONALE DES IMPÔTS ANALAMANGA	278 900	683 900	854 494	988 146	2 805 440
00-23-2-170-11707	DIRECTION REGIONALE DES IMPOTS ITASY	94 540	110 340	137 945	159 372	502 197
00-23-2-180-11001	DIRECTION REGIONALE DES IMPÔTS VAKINANKARATRA	160 600	175 600	219 485	253 666	809 351
00-23-2-230-20101	DIRECTION REGIONALE DES IMPÔTS DIANA	247 350	269 350	336 691	389 074	1 242 465
00-23-2-240-20824	DIRECTION REGIONALE DES IMPÔTS SAVA	157 450	177 450	221 841	256 308	813 049
00-23-2-360-30101	DIRECTION REGIONALE DES IMPÔTS HAUTE MATSIATRA	130 430	150 980	188 820	218 027	688 257
00-23-2-400-31623	DIRECTION REGIONALE DES IMPÔTS VATOVAVY FITOVINANY	108 960	127 960	160 002	184 802	581 724
00-23-2-450-40101	DIRECTION REGIONALE DES IMPÔTS BOENY	124 250	143 750	179 710	207 632	655 342
00-23-2-480-40711	DIRECTION REGIONALE DES IMPÔTS SOFIA	116 141	131 750	164 753	190 268	602 912
00-23-2-540-50101	DIRECTION REGIONALE DES IMPÔTS ATSIANANA	185 790	209 290	261 650	302 294	959 024
00-23-2-560-50302	DIRECTION REGIONALE DES IMPOTS ALAOTRA MANGORO	99 248	116 950	146 181	168 939	531 318
00-23-2-650-60101	DIRECTION REGIONALE DES IMPÔTS ATSIMO ANDREFANA	156 540	178 290	222 916	257 504	815 250
00-23-2-670-61905	DIRECTION REGIONALE DES IMPOTS MENABE	108 330	131 830	164 791	190 425	595 376
00-23-2-680-61424	DIRECTION REGIONALE DES IMPÔTS ANOSY	202 470	221 470	276 818	319 925	1 020 683
02	Compte particulier du Trésor	12 050 000	14 933 000	15 055 830	17 410 727	59 449 557
02-23-0-630-00000	DIRECTION DE LA PROGRAMMATION DES RESSOURCES	6 325 000	8 440 000	7 902 749	9 138 826	31 806 575
02-23-0-631-00000	SERVICE ADMINISTRATIF ET FINANCIER	5 725 000	6 493 000	7 153 081	8 271 901	27 642 982
116	Douanes	73 471 590	81 571 834	85 243 564	102 519 705	342 806 693
00	Budget Général	48 599 190	50 806 134	54 573 718	67 539 153	221 518 195
00-21-9-110-00000	PERSONNEL FINANCES CENTRAL	45 124 225	45 964 269	50 082 000	62 352 000	203 522 494
00-23-0-300-00000	DIRECTION GENERALE DES DOUANES	1 740 586	3 006 786	2 198 880	2 535 713	9 481 965
00-23-0-304-00000	P R M P / D G DOUANES	37 209	39 909	49 865	57 663	184 646
00-23-0-305-00000	SERVICE DE COORDINATION DES ACTIONS DOUANIERES ET DE LA PROGRAMMATION	100 680	107 880	134 789	155 873	499 222
00-23-0-306-00000	SERVICE DE L'INSPECTION	25 915	27 715	34 629	40 044	128 303
00-23-0-310-00000	DIRECTION DES AFFAIRES JURIDIQUES ET DE LA LUTTE CONTRE LA FRAUDE	69 109	72 709	90 846	105 055	337 719
00-23-0-311-00000	SERVICE DES AFFAIRES JURIDIQUES ET DU CONTENTIEUX	20 000	21 800	27 238	31 498	100 536
00-23-0-312-00000	SERVICE DE LA LUTTE CONTRE LA FRAUDE	34 779	37 979	47 453	54 875	175 086
00-23-0-313-00000	SERVICE DU RENSEIGNEMENT ET DE L'ANALYSE DES RISQUES	20 000	21 800	27 238	31 498	100 536
00-23-0-320-00000	DIRECTION DES STATISTIQUES ET DE LA COMPTABILITE	117 599	121 199	151 431	175 116	565 345
00-23-0-321-00000	SERVICE DE LA COMPTABILITE ET DU SUIVI DE	20 000	21 800	27 238	31 498	100 536

Prévision Depenses par service - En Milliers d'Ariary

Ministère/Institution-Mission-Programme		LFR 2022	LFI 2023	Prév 2024	Prév 2025	Total
RECouvreMENT						
00-23-0-322-00000	SERVICE DE L'INFORMATIQUE	20 000	21 800	27 238	31 498	100 536
00-23-0-323-00000	SERVICE DES STATISTIQUES ET DES ANALYSES ECONOMIQUES	20 000	21 800	27 238	31 498	100 536
00-23-0-330-00000	DIRECTION DE LA LEGISLATION ET DE LA VALEUR	79 053	82 653	103 270	119 423	384 399
00-23-0-331-00000	SERVICE DES ACTIONS ECONOMIQUES	20 000	21 800	27 238	31 498	100 536
00-23-0-332-00000	SERVICE DE LA VALEUR ET DE L'ORIGINE	20 000	21 800	27 238	31 498	100 536
00-23-0-333-00000	SERVICE DE LA LEGISLATION ET DE LA REGLEMENTATION	20 000	21 800	27 238	31 498	100 536
00-23-0-334-00000	SERVICE DES RELATIONS INTERNATIONALES	142 419	144 219	180 193	208 378	675 209
00-23-0-340-00000	DIRECTION DES RESSOURCES ET DE LA FORMATION	70 168	73 768	92 169	106 585	342 690
00-23-0-341-00000	SERVICE DES RESSOURCES HUMAINES	20 000	21 800	27 238	31 498	100 536
00-23-0-342-00000	SERVICE DE LA FORMATION	94 066	96 166	120 154	138 947	449 333
00-23-0-343-00000	SERVICE DES EQUIPEMENTS	45 200	47 000	58 724	67 909	218 833
00-23-0-344-00000	SERVICE DE LA DOCUMENTATION ET DE LA COMMUNICATION	41 790	43 590	54 463	62 981	202 824
00-23-0-350-00000	DIRECTION DES SERVICES EXTERIEURS	70 720	74 320	92 859	107 382	345 281
00-23-0-351-00000	SERVICE DE SUIVI DES OPERATIONS COMMERCIALES	20 000	21 800	27 238	31 498	100 536
00-23-0-352-00000	SERVICE DE LA SURVEILLANCE ET DE LA LUTTE CONTRE LA CONTREBANDE	20 000	21 800	27 238	31 498	100 536
00-23-0-353-00000	SERVICE DE PILOTAGE ET DE COORDINATION DES BUREAUX DES DOUANES	20 000	21 800	27 238	31 498	100 536
00-23-1-354-10101	BRIGADE MOBILE DE SURVEILLANCE DOUANIERE ANTANANARIVO	23 842	25 642	32 039	37 049	118 572
00-23-1-354-50101	BRIGADE MOBILE DE SURVEILLANCE DOUANIERE TOAMASINA	28 842	30 642	38 286	44 273	142 043
00-23-5-101-10101	RECETTES DES DOUANES ANTANANARIVO	28 888	30 688	38 343	44 340	142 259
00-23-5-105-10518	RECETTES DES DOUANES IVATO - AEROPORT	38 888	41 588	51 962	60 089	192 527
00-23-5-105-10519	RECETTES DES DOUANES MAMORY IVATO	25 964	27 764	34 689	40 115	128 532
00-23-5-110-11001	RECETTES DES DOUANES ANTSIRABE	20 452	21 802	27 241	31 501	100 996
00-23-5-201-20101	RECETTES DES DOUANES ANTSIRANANA	21 228	22 578	28 210	32 622	104 638
00-23-5-206-20606	RECETTES DES DOUANES ANTALAHA	19 202	20 552	25 679	29 695	95 128
00-23-5-207-20705	RECETTES DES DOUANES NOSY - BE	72 069	77 919	97 356	112 582	359 926
00-23-5-208-20824	RECETTES DES DOUANES SAMBAVA	19 305	20 655	25 808	29 844	95 612
00-23-5-209-20919	RECETTES DES DOUANES VOHEMAR	24 202	26 002	32 489	37 569	120 262
00-23-5-301-30101	RECETTES DES DOUANES FIANARANTSOA	20 709	22 059	27 562	31 872	102 202
00-23-5-316-31623	RECETTES DES DOUANES MANAKARA	11 069	11 969	14 955	17 293	55 286
00-23-5-317-31715	RECETTES DES DOUANES MANANJARY	11 249	12 149	15 180	17 553	56 131
00-23-5-401-40101	RECETTES DES DOUANES MAHAJANGA	27 986	29 786	37 216	43 037	138 025
00-23-5-501-50101	RECETTES DES DOUANES TAMATAVE - PORT	46 650	48 900	61 098	70 654	227 302
00-23-5-502-50216	RECETTES DES DOUANES TAMATAVE - PETROLE	19 775	21 125	26 395	30 523	97 818
00-23-5-503-50216	RECETTES DES DOUANES TAMATAVE SHERRIT	19 415	20 765	25 945	30 003	96 128
00-23-5-512-51206	RECETTES DES DOUANES MAROANTSETRA	12 750	13 650	17 054	19 722	63 176
00-23-5-515-51501	RECETTES DES DOUANES SAINTE MARIE	12 408	13 308	16 628	19 228	61 572
00-23-5-601-60101	RECETTES DES DOUANES TOLIARA	20 235	21 585	26 970	31 187	99 977
00-23-5-614-61424	RECETTES DES DOUANES TAOLAGNARO	20 452	21 802	27 241	31 501	100 996
00-23-5-619-61905	RECETTES DES DOUANES MORONDAVA	20 092	21 442	26 791	30 981	99 306
02	Compte particulier du Trésor	23 759 400	29 652 700	30 669 846	34 980 552	119 062 498
02-23-0-320-00000	DIRECTION DES STATISTIQUES ET DE LA COMPTABILITE	23 759 400	29 652 700	30 669 846	34 980 552	119 062 498
05	Fonds de Contrevaaleur	1 113 000	1 113 000	0	0	2 226 000
05-23-0-300-00000	DIRECTION GENERALE DES DOUANES	1 113 000	1 113 000	0	0	2 226 000
117	Trésor	7 266 472 517	6 148 598 547	5 609 447 063	5 999 193 615	25 023 711 742
00	Budget Général	3 378 553 250	980 631 407	848 200 226	831 887 774	6 039 272 657
00-21-0-201-00000	SERVICE ADMINISTRATIF ET FINANCIER -D G T	3 868 104	4 421 909	4 371 625	4 982 546	17 644 184
00-21-0-202-00000	SERVICE DE LA COMMUNICATION, DES RELATIONS PUBLIQUES ET DU PARTENARIAT	183 914	203 241	253 938	293 656	934 749
00-21-0-203-00000	SERVICE DE LA STRATEGIE ET DU DEVELOPPEMENT	232 970	205 625	257 185	296 918	992 698
00-21-0-210-00000	DIRECTION DE LA BRIGADE D'INVESTIGATION FINANCIERE ET DE L'AUDIT	387 647	1 219 555	1 526 197	1 760 456	4 893 855
00-21-0-220-00000	DIRECTION DE LA COMPTABILITE PUBLIQUE	4 051 893	3 913 961	4 912 455	5 640 193	18 518 502
00-21-0-221-00000	SERVICE DE LA REGLEMENTATION COMPTABLE ET FINANCIERE	165 222	158 765	198 368	229 394	751 749
00-21-0-225-00000	AGENCE COMPTABLE CENTRALE DU TRESOR ET DE LA DETTE PUBLIQUE	50 397	48 600	60 723	70 221	229 941
00-21-0-226-00000	PAIERIE GENERALE D'ANTANANARIVO	213 074	164 771	205 871	238 072	821 788
00-21-0-227-00000	RECETTE GENERALE D'ANTANANARIVO	168 061	148 750	185 854	214 924	717 589
00-21-0-228-00000	AGENCE COMPTABLE CENTRALE DES POSTES DIPLOMATIQUES ET CONSULAIRES	17 745	0	0	0	17 745
00-21-0-22D-00000	AGENCE COMPTABLE DES AIDES ET DES FONDS DE CONTRE-VALEUR	20 931	40 650	50 790	58 734	171 105
00-21-0-230-00000	DIRECTION DE LA DETTE PUBLIQUE	467 961 460	666 976 458	670 151 751	617 138 778	2 422 228 447

Prévision Depenses par service - En Milliers d'Ariary

Ministère/Institution-Mission-Programme	LF 2022	LFI 2023	Prév 2024	Prév 2025	Total	
00-21-0-240-00000	DIRECTION DES ETUDES	380 129	386 775	484 723	557 910	1 809 537
00-21-0-250-00000	DIRECTION DES OPERATIONS FINANCIERES	75 164 648	3 590 910	5 606 865	6 475 273	90 837 696
00-21-2-120-11917	TRESORERIE GENERALE BONGOLAVA	81 812	59 538	74 415	86 006	301 771
00-21-2-140-11001	TRESORERIE GENERALE VAKINANKARATRA	60 375	54 800	68 520	79 144	262 839
00-21-2-210-20101	TRESORERIE GENERALE DIANA	90 017	86 500	108 117	124 954	409 588
00-21-2-220-20824	TRESORERIE GENERALE SAVA	63 686	83 774	104 697	121 025	373 182
00-21-2-310-30101	TRESORERIE GENERALE HAUTE MATSIATRA	98 932	69 274	86 615	100 050	354 871
00-21-2-320-30914	TRESORERIE GENERALE ATSIMO ATSINANANA	81 123	43 250	54 079	62 462	240 914
00-21-2-330-30606	TRESORERIE GENERALE AMORON' I MANIA	69 356	50 050	62 574	72 288	254 268
00-21-2-340-31307	TRESORERIE GENERALE IHOROMBE	40 830	40 944	51 183	59 140	192 097
00-21-2-350-31623	TRESORERIE GENERALE VATOVAVY FITOVINANY	89 865	91 490	114 351	132 165	427 871
00-21-2-360-31715	TRESORERIE GENERALE MANANJARY	0	66 300	82 864	95 777	244 941
00-21-2-410-40101	TRESORERIE GENERALE BOENY	97 153	53 655	67 098	77 481	295 387
00-21-2-420-41210	TRESORERIE GENERALE BETSIBOKA	60 951	41 650	52 066	60 161	214 828
00-21-2-430-41312	TRESORERIE GENERALE MELAKY	69 679	68 100	85 112	98 378	321 269
00-21-2-440-40711	TRESORERIE GENERALE SOFIA	63 551	68 900	86 126	99 524	318 101
00-21-2-510-50101	TRESORERIE GENERALE ATSINANANA	102 244	131 626	164 552	190 119	588 541
00-21-2-520-50905	TRESORERIE GENERALE ANALANJIROFO	73 244	71 350	89 188	103 062	336 844
00-21-2-530-50302	TRESORERIE GENERALE ALAOTRA MANGORO	56 204	64 780	80 979	93 572	295 535
00-21-2-610-60101	TRESORERIE GENERALE ATSIMO ANDREFANA	113 557	89 610	112 051	129 415	444 633
00-21-2-620-60406	TRESORERIE GENERALE ANDROY	62 945	60 750	75 931	87 756	287 382
00-21-2-630-61905	TRESORERIE GENERALE MENABE	69 866	64 424	80 533	93 056	307 879
00-21-2-640-61424	TRESORERIE GENERALE ANOSY	71 192	66 800	83 503	96 489	317 984
00-21-3-116-11212	PP ARIVONIMAMO	8 205	3 480	4 355	5 023	21 063
00-21-3-116-11813	PP SOAVINANDRIANA	7 721	18 480	23 097	26 696	75 994
00-21-3-126-11503	PP FENOARIVOB	4 062	2 435	3 049	3 513	13 059
00-21-3-146-10402	PP AMBATOLAMPY	5 861	5 538	6 926	7 997	26 322
00-21-3-146-10909	PP ANTANIFOTSY	30 095	29 638	37 038	42 818	139 589
00-21-3-146-11310	PP BETAFO	7 722	6 038	7 551	8 718	30 029
00-21-3-146-11404	PP FARATSIHO	6 491	5 738	7 176	8 286	27 691
00-21-3-216-20302	PP AMBANJA	17 726	18 065	22 577	26 096	84 464
00-21-3-216-20404	PP AMBILOBE	7 250	22 735	28 412	32 844	91 241
00-21-3-226-10201	PP ANTANANARIVO-ATSIMONDRANO	0	6 585	8 228	9 514	24 327
00-21-3-226-10301	PP ANTANANARIVO-AVARADRANO	44 990	0	0	0	44 990
00-21-3-226-10503	PP AMBOHIDRATRIMO	0	12 475	15 587	18 025	46 087
00-21-3-226-10605	PP ANDRAMASINA	0	4 630	5 785	6 690	17 105
00-21-3-226-10707	PP ANJOZOROB	0	7 130	8 908	10 302	26 340
00-21-3-226-10803	PP ANKAZOB	0	10 430	13 032	15 070	38 532
00-21-3-226-11615	PP MANJAKANDRIANA	0	5 730	7 159	8 279	21 168
00-21-3-226-20504	PP ANDAPA	6 793	3 630	4 542	5 239	20 204
00-21-3-226-20919	PP VOHEMAR	7 344	5 080	6 354	7 335	26 113
00-21-3-280-10101	PP AMBATOMAINTY	0	22 635	28 280	32 705	83 620
00-21-3-281-10101	PP AMBOHIMANARINA	0	7 080	8 846	10 230	26 156
00-21-3-282-10101	PP ANKADIFOTSY	0	7 780	9 721	11 241	28 742
00-21-3-283-10101	PP ANOSIPATRANA	0	6 780	8 471	9 797	25 048
00-21-3-284-10101	PP BESARETY	0	25 995	32 479	37 559	96 033
00-21-3-285-10101	PP FARAVOHITRA	0	6 580	8 221	9 508	24 309
00-21-3-286-10101	PP ISOTRY	0	7 080	8 846	10 230	26 156
00-21-3-287-10101	PP MAHAMASINA	0	6 235	7 790	9 009	23 034
00-21-3-288-10101	PP MAHAZOARIVO	0	7 280	9 096	10 519	26 895
00-21-3-316-30301	PP AMBALAVAO	6 249	20 020	25 021	28 922	80 212
00-21-3-316-30503	PP AMBOHIMAHASOA	6 233	20 020	25 021	28 922	80 196
00-21-3-316-31403	PP IKALAMAVONY	3 364	4 370	5 467	6 309	19 510
00-21-3-326-30703	PP BEFOTAKA	8 491	7 530	9 416	10 875	36 312
00-21-3-326-31805	PP MIDONGY DU SUD	8 491	11 780	14 726	17 014	52 011
00-21-3-326-32024	PP VANGAINDRANO	8 547	8 635	10 795	12 471	40 448
00-21-3-326-32216	PP VONDROZO	8 547	11 835	14 793	17 094	52 269
00-21-3-336-30401	PP AMBATOFINANDRAHANA	7 355	19 180	23 972	27 708	78 215
00-21-3-336-30804	PP FANDRIANA	5 620	4 980	6 228	7 191	24 019
00-21-3-336-32301	PP MANANDRIANA	4 824	3 440	4 304	4 966	17 534
00-21-3-346-31102	PP IAKORA	8 187	3 280	4 105	4 734	20 306

Prévision Depenses par service - En Milliers d'Ariary

Ministère/Institution-Mission-Programme	LF 2022	LFI 2023	Prév 2024	Prév 2025	Total	
00-21-3-346-31502	PP IVOHIBE	8 029	3 180	3 980	4 590	19 779
00-21-3-356-31007	PP FORT-CARNOT	5 993	20 760	25 945	29 992	82 690
00-21-3-356-31208	PP IFANADIANA	5 837	18 185	22 729	26 270	73 021
00-21-3-356-31907	PP NOSY VARIKA	7 847	7 380	9 228	10 658	35 113
00-21-3-356-32115	PP VOHIPENO	5 342	19 860	24 822	28 691	78 715
00-21-3-416-40301	PP AMBATO BOENI	8 592	4 770	5 966	6 888	26 216
00-21-3-416-41610	PP MAROVOAY	18 248	15 170	18 961	21 915	74 294
00-21-3-416-41707	PP MITSINJO	8 649	4 120	5 154	5 948	23 871
00-21-3-416-42003	PP SOALALA	8 746	4 120	5 154	5 948	23 968
00-21-3-426-41104	PP KANDREHO	7 270	3 380	4 230	4 879	19 759
00-21-3-426-42112	PP TSARATANANA	7 232	18 380	22 972	26 552	75 136
00-21-3-436-40401	PP AMBATOMAINTY	7 851	3 660	4 580	5 283	21 374
00-21-3-436-40601	PP ANTSALOVA	5 704	3 730	4 668	5 383	19 485
00-21-3-436-41004	PP BESALAMPY	6 266	3 810	4 768	5 499	20 343
00-21-3-436-41803	PP MORAFENOBE	5 364	2 990	3 743	4 315	16 412
00-21-3-446-40504	PP ANALALAVA	7 293	6 130	7 666	8 852	29 941
00-21-3-446-40810	PP BEALANANA	7 545	20 730	25 907	29 948	84 130
00-21-3-446-40907	PP BEFANDRIANA	7 112	4 680	5 855	6 757	24 404
00-21-3-446-41405	PP MAMPIKONY	7 477	3 680	4 605	5 312	21 074
00-21-3-446-41518	PP MANDRITSARA	7 152	21 280	26 595	30 741	85 768
00-21-3-446-41910	PP PORT-BERGE	7 162	4 210	5 267	6 079	22 718
00-21-3-516-50701	PP TANAMBAO-MANAMPOTSY	2 201	3 330	4 167	4 807	14 505
00-21-3-516-50815	PP BRICKAVILLE	8 330	3 930	4 917	5 673	22 850
00-21-3-516-51008	PP MAHANORO	8 199	5 695	7 122	8 223	29 239
00-21-3-516-51311	PP MAROLAMBO	9 212	3 975	4 973	5 738	23 898
00-21-3-516-51716	PP VATOMANDRY	5 645	3 630	4 542	5 240	19 057
00-21-3-526-51107	PP MANANARA-NORD	7 458	3 935	4 923	5 680	21 996
00-21-3-526-51206	PP MAROANTSETRA	5 769	3 885	4 860	5 608	20 122
00-21-3-526-51501	PP SAINTE-MARIE	6 301	2 985	3 736	4 308	17 330
00-21-3-526-51609	PP SOANIERANA - IVONGO	7 205	4 185	5 235	6 041	22 666
00-21-3-526-51810	PP VAVATENINA	5 622	3 835	4 798	5 536	19 791
00-21-3-536-50405	PP AMPARAFARAVOLA	7 165	3 530	4 417	5 096	20 208
00-21-3-536-50501	PP ANDILAMENA	6 946	3 430	4 292	4 952	19 620
00-21-3-536-50605	PP ANOSIBE AN'ALA	8 363	3 530	4 417	5 096	21 406
00-21-3-616-60502	PP AMPANIHY	5 057	24 225	30 273	34 998	94 553
00-21-3-616-60602	PP ANKAZOABO	6 718	5 475	6 847	7 906	26 946
00-21-3-616-61001	PP BENENITRA	5 426	6 575	8 220	9 496	29 717
00-21-3-616-61102	PP BEROROHA	7 684	6 137	7 674	8 862	30 357
00-21-3-616-61205	PP BETIOKY	8 255	25 593	31 984	36 973	102 805
00-21-3-616-61806	PP MOROMBE	7 852	4 225	5 286	6 099	23 462
00-21-3-616-62010	PP SAKARAH	8 496	9 275	11 596	13 395	42 762
00-21-3-626-60701	PP BEKILY	4 964	14 135	17 667	20 419	57 185
00-21-3-626-60901	PP BELOHA	5 789	7 935	9 921	11 460	35 105
00-21-3-626-62105	PP TSIHOMBE	7 511	9 035	11 295	13 050	40 891
00-21-3-636-60807	PP BELO-SUR-TSIRIBIHINA	4 827	4 335	5 423	6 259	20 844
00-21-3-636-61507	PP MAHABO	7 244	18 305	22 878	26 443	74 870
00-21-3-636-61605	PP MANJA	7 556	5 985	7 485	8 642	29 668
00-21-3-636-61713	PP MIANDRIVAZO	7 404	18 685	23 353	26 993	76 435
00-21-3-646-60301	PP Amboasary	4 861	4 285	5 361	6 186	20 693
00-21-3-646-60314	PP Tsivory	8 594	4 635	5 797	6 692	25 718
00-21-3-646-61308	PP Betroka	7 566	4 385	5 485	6 330	23 766
00-21-3-646-61417	PP Manantenina	6 019	4 385	5 485	6 330	22 219
00-21-4-101-10101	TRESORERIE MUNICIPALE D'ANTANANARIVO	8 778	0	0	0	8 778
00-21-4-102-10212	TRESORERIE PRINCIPALE INTERCOMMUNALE DE BONGATSARA	23 501	38 486	48 086	55 608	165 681
00-21-4-117-11707	TRESORERIE PRINCIPALE MIARINARIVO	69 742	62 200	77 740	89 853	299 535
00-21-4-206-20606	TRESORERIE PRINCIPALE ANTALAHA	51 165	43 356	54 197	62 626	211 344
00-21-4-207-20705	TRESORERIE PRINCIPALE NOSY-BE	58 401	33 830	42 295	48 862	183 388
00-21-4-22G-10518	TRESORERIE PRINCIPALE INRECOMMUNALE D IVATO	68 248	80 380	100 429	116 138	365 195
00-21-4-22H-51417	TRESORERIE PRINCIPALE INTERCOMMUNALE DE MORAMANGA	63 036	74 450	93 046	107 554	338 086
00-21-4-22J-10101	TRESORERIE PRINCIPALE D'ANTANANARIVO	31 716	30 750	38 421	44 430	145 317
00-21-4-317-31715	TRESORERIE PRINCIPALE MANANJARY	49 529	0	0	0	49 529

Prévision Depenses par service - En Milliers d'Ariary

Ministère/Institution-Mission-Programme	LFR 2022	LFI 2023	Prév 2024	Prév 2025	Total	
00-21-6-261-00000	COMPTABLE AMBAMAD PARIS	0	18 955	23 683	27 387	70 025
00-21-6-262-00000	COMPTABLE AMBAMAD C.E.I.	21 428	16 430	20 528	23 740	82 126
00-21-6-263-00000	COMPTABLE AMBAMAD Belgique	12 404	16 580	20 715	23 956	73 655
00-21-6-264-00000	COMPTABLE AMBAMAD Italie	19 264	14 568	18 202	21 049	73 083
00-21-6-266-00000	COMPTABLE AMBAMAD WASHINGTON	23 353	4 180	5 222	6 040	38 795
00-21-6-267-00000	COMPTABLE AMBAMAD Canada	23 337	9 680	12 094	13 987	59 098
00-21-6-268-00000	COMPTABLE AMBAMAD ETHIOPIE	12 868	1 080	1 349	1 560	16 857
00-21-6-269-00000	COMPTABLE AMBAMAD MAURICE	13 089	19 180	23 966	27 711	83 946
00-21-6-270-00000	COMPTABLE AMBAMAD ALGER	11 559	3 363	4 201	4 859	23 982
00-21-6-271-00000	COMPTABLE AMBAMAD CHINE	17 519	18 445	23 046	26 650	85 660
00-21-6-272-00000	COMPTABLE AMBAMAD JAPON	21 215	9 180	11 470	13 264	55 129
00-21-6-273-00000	COMPTABLE CONSULAT MARSEILLE	18 331	8 180	10 220	11 819	48 550
00-21-6-275-00000	COMPTABLE REPERMAD UNESCO PARIS	29 379	10 680	13 344	15 432	68 835
00-21-6-276-00000	COMPTABLE REPERMAD OIT (GENEVE)	16 303	14 180	17 718	20 488	68 689
00-21-6-278-00000	COMPTABLE REPERMAD O.N.U.	16 215	1 000	1 249	1 445	19 909
00-21-6-280-00000	COMPTABLE AMBAMAD BERLIN	15 654	3 180	3 973	4 595	27 402
00-21-6-281-00000	COMPTABLE AMBAMAD LONDRES	18 204	10 680	13 343	15 431	57 658
00-21-6-282-00000	COMPTABLE AMBAMAD DAKAR	10 500	3 980	4 973	5 751	25 204
00-21-6-283-00000	COMPTABLE AMBAMAD PRETORIA	10 417	10 380	12 968	14 998	48 763
00-21-6-285-00000	COMPTABLE CONSULAT CAPE TOWN	10 802	9 430	11 783	13 626	45 641
00-21-6-286-00000	COMPTABLE CONSULAT LA RENION	15 206	15 520	19 392	22 425	72 543
00-21-6-289-00000	COMPTABLE AMBAMAD NEW DELHI	22 480	19 680	24 590	28 435	95 185
00-21-6-290-00000	COMPTABLE AMBAMAD RIYAD	42 728	23 185	28 969	33 500	128 382
00-21-8-232-00000	TRESORERIE MINISTERIELLE CHARGEE DE LA FONCTION PUBLIQUE	15 776	0	0	0	15 776
00-21-8-241-00000	TRESORERIE MINISTERIELLE CHARGEE DE L'AGRICULTURE	35 599	0	0	0	35 599
00-21-8-271-00000	TRESORERIE MINISTERIELLE CHARGEE DE LA SANTE	34 064	0	0	0	34 064
00-21-8-281-00000	TRESORERIE MINISTERIELLE CHARGEE DE L'ENSEIGNEMENT	30 677	32 050	40 044	46 308	149 079
00-21-9-110-00000	PERSONNEL FINANCES CENTRAL	88 927 944	92 981 964	101 303 000	126 132 000	409 344 908
00-21-A-2A1-00000	TRESORERIE PRINCIPALE AMBOHIDAHY	0	35 313	44 121	51 023	130 457
00-21-A-2A2-00000	TRESORERIE PRINCIPALE 67 ha	18 970	36 850	46 041	53 244	155 105
00-21-A-2A3-00000	TRESORERIE PRINCIPALE ANOSY	92 638	150 850	188 478	217 958	649 924
00-21-A-2A4-00000	TRESORERIE PRINCIPALE TSIMBAZAZA	0	41 650	52 038	60 179	153 867
00-21-A-2A5-00000	TRESORERIE PRINCIPALE ANALAMAHTSY	0	78 280	97 805	113 103	289 188
00-21-R-227-00000	RECETTE GENERALE D'ANTANANARIVO/ OPERATION DE REGULARISATION	0	120 000	0	0	120 000
00-21-R-228-00000	AGENCE COMPTABLE CENTRALE DES POSTES DIPLOMATIQUES ET CONSULAIRES/ OPERATION DE REGULARISATION	13 434 726	6 662 115	0	0	20 096 841
00-21-R-22D-00000	AGENCE COMPTABLE DES AIDES ET DES FONDOS DE CONTRE-VALEUR/ OPERATION DE REGULARISATION	0	5 000	0	0	5 000
00-21-R-230-00000	DIRECTION DE LA DETTE PUBLIQUE/ OPERATION DE REGULARISATION	2 715 000 000	191 000 000	0	0	2 906 000 000
00-21-T-223-00000	SERVICE DE LA GESTION DES RESSOURCES/ DEPENSE OBLIGATOIRE A CARACTERE EVALUATIF	5 152 590	5 152 590	54 593 990	63 133 161	128 032 331
02	Compte particulier du Trésor	691 597 555	1 800 963 235	520 480 521	661 380 501	3 674 421 812
02-21-0-201-00000	SERVICE ADMINISTRATIF ET FINANCIER - DGT	13 391 874	9 537 256	16 768 939	19 321 808	59 019 877
02-21-0-230-00000	DDP / C P T	279 529 371	1 524 862 919	170 655 325	256 908 732	2 231 956 347
02-21-0-253-00000	SERVICE DE LA PARTICIPATION FINANCIERE DE L'ETAT	272 393 510	255 563 060	319 312 345	369 256 352	1 216 525 267
02-21-C-253-00000	SERVICE DE LA PARTICIPATION FINANCIERE DE L'ETAT/C-A-S OPERATIONS LIEES A LA PRIVATISATION	1 000 000	1 000 000	1 249 448	1 444 872	4 694 320
02-21-R-230-00000	DIRECTION DE LA DETTE PUBLIQUE (CPT)/ OPERATION DE REGULARISATION	36 000 000	0	0	0	36 000 000
02-21-R-253-00000	SERVICE DE LA PARTICIPATION FINANCIERE DE L'ETAT/ OPERATION DE REGULARISATION	89 282 800	10 000 000	12 494 464	14 448 737	126 226 001
05	Fonds de Contrevaaleur	3 894 300	3 894 300	0	0	7 788 600
05-21-0-201-00000	SERVICE ADMINISTRATIF ET FINANCIER -D G T / FCV	3 894 300	3 894 300	0	0	7 788 600
06	Dettes Publiques	3 192 427 412	3 363 109 605	4 240 766 316	4 505 925 340	15 302 228 673
06-21-0-230-00000	DIRECTION DE LA DETTE PUBLIQUE /OPERATION DE FINANCEMENT	3 192 427 412	3 363 109 605	4 240 766 316	4 505 925 340	15 302 228 673
129	Contrôle Budgetaire et Financière	26 171 113	29 607 098	32 547 006	40 255 607	128 580 824
00	Budget Général	26 171 113	29 607 098	32 547 006	40 255 607	128 580 824
00-21-9-110-00000	PERSONNEL FINANCES CENTRAL	24 077 639	27 355 924	29 804 000	37 102 000	118 339 563
00-23-0-500-00000	DIRECTION GENERALE DU CONTRÔLE FINANCIER	1 401 148	1 508 694	1 815 305	2 080 814	6 805 961
00-23-8-01A-00000	DELEGATION DU CONTRÔLE FINANCIER /PRESIDENCE	12 900	13 872	17 332	20 043	64 147
00-23-8-02A-00000	DELEGATION DU CONTRÔLE FINANCIER /SENAT	12 900	13 872	17 332	20 043	64 147
00-23-8-03A-00000	DELEGATION DU CONTRÔLE FINANCIER /ASSEMBLEE NATIONALE	12 900	13 872	17 332	20 043	64 147

Prévision Depenses par service - En Milliers d'Ariary

Ministère/Institution-Mission-Programme	LF 2022	LFI 2023	Prév 2024	Prév 2025	Total	
00-23-8-04A-00000	DELEGATION DU CONTRÔLE FINANCIER /HAUTE COUR CONSTITUTIONNELLE	12 900	13 872	17 332	20 043	64 147
00-23-8-05A-00000	DELEGATION DU CONTRÔLE FINANCIER /PRIMATURE	12 900	13 872	17 332	20 043	64 147
00-23-8-06A-00000	DELEGATION DU CONTRÔLE FINANCIER /CONSEIL DE LA RECONCILIATION NATIONALE	12 900	13 872	17 332	20 043	64 147
00-23-8-07A-00000	DELEGATION DU CONTRÔLE FINANCIER /COMMISSION ELECTORALE NATIONALE INDEPENDANTE	12 900	13 872	17 332	20 043	64 147
00-23-8-11A-00000	DELEGATION DU CONTRÔLE FINANCIER /MINISTERE DES AFFAIRES ETRANGERES	12 900	13 872	17 332	20 043	64 147
00-23-8-12A-00000	DELEGATION DU CONTRÔLE FINANCIER /MINISTERE DE LA DEFENSE NATIONALE	12 900	13 872	17 332	20 043	64 147
00-23-8-13A-00000	DELEGATION DU CONTRÔLE FINANCIER /SECRETAIRE D'ETAT AUPRES DU MINISTERE DE LA DEFENSE NATIONALE CHARGE DE LA GENDARMERIE	12 900	13 872	17 332	20 043	64 147
00-23-8-14A-00000	DELEGATION DU CONTRÔLE FINANCIER /MINISTERE DE L'INTERIEUR ET DE LA DECENTRALISATION	12 900	13 872	17 332	20 043	64 147
00-23-8-15A-00000	DELEGATION DU CONTRÔLE FINANCIER /MINISTERE DE LA SECURITE PUBLIQUE	12 900	13 872	17 332	20 043	64 147
00-23-8-16A-00000	DELEGATION DU CONTRÔLE FINANCIER /MINISTERE DE LA JUSTICE	12 900	13 872	17 332	20 043	64 147
00-23-8-207-20705	POSTE CONTRÔLE FINANCIER DE NOSY BE HELL - VILLE	11 687	12 473	15 586	18 023	57 769
00-23-8-21A-00000	DELEGATION DU CONTRÔLE FINANCIER /MINISTERE DE L'ECONOMIE ET DES FINANCES	12 900	13 872	17 332	20 043	64 147
00-23-8-32A-00000	DELEGATION DU CONTRÔLE FINANCIER /MINISTERE DU TRAVAIL, DE L'EMPLOI, DE LA FONCTION PUBLIQUE ET DES LOIS SOCIALES	12 900	13 872	17 332	20 043	64 147
00-23-8-34A-00000	DELEGATION DU CONTRÔLE FINANCIER /MINISTERE DE L'INDUSTRIE, DU COMMERCE ET DE L'ARTISANAT	12 900	13 872	17 332	20 043	64 147
00-23-8-37A-00000	DELEGATION DU CONTRÔLE FINANCIER /MINISTERE DE LA COMMUNICATION ET DE LA CULTURE	12 900	13 872	17 332	20 043	64 147
00-23-8-41A-00000	DELEGATION DU CONTRÔLE FINANCIER /MINISTERE DE L'AGRICULTURE, DE L'ELEVAGE ET DE LA PECHE	12 900	13 872	17 332	20 043	64 147
00-23-8-44A-00000	DELEGATION DU CONTRÔLE FINANCIER /MINISTERE DE L'ENVIRONNEMENT ET DU DEVELOPPEMENT DURABLE	12 900	13 872	17 332	20 043	64 147
00-23-8-51A-00000	DELEGATION DU CONTRÔLE FINANCIER /MINISTERE DE L'ENERGIE ET DES HYDROCARBURES	12 900	13 872	17 332	20 043	64 147
00-23-8-52B-00000	DELEGATION DU CONTRÔLE FINANCIER /MINISTERE DE L'EAU, DE L'ASSAINISSEMENT ET DE L'HYGIENE	12 900	13 872	17 332	20 043	64 147
00-23-8-53A-00000	DELEGATION DU CONTRÔLE FINANCIER /MINISTERE DES MINES ET DES RESSOURCES STRATEGIQUES	12 900	13 872	17 332	20 043	64 147
00-23-8-550-10101	DELEGATION RÉGIONALE DU CONTRÔLE FINANCIER ANALAMANGA	11 691	12 477	15 590	18 027	57 785
00-23-8-550-11001	DELEGATION RÉGIONALE DU CONTRÔLE FINANCIER VAKINANKARATRA	12 305	13 091	16 357	18 916	60 669
00-23-8-550-11707	DELEGATION RÉGIONALE DU CONTRÔLE FINANCIER ITASY	12 247	13 033	16 285	18 832	60 397
00-23-8-550-11917	DELEGATION RÉGIONALE DU CONTRÔLE FINANCIER BONGOLAVA	11 187	11 973	14 961	17 300	55 421
00-23-8-550-20101	DELEGATION RÉGIONALE DU CONTRÔLE FINANCIER DIANA	11 621	12 407	15 502	17 927	57 457
00-23-8-550-20824	DELEGATION RÉGIONALE DU CONTRÔLE FINANCIER SAVA	11 187	11 973	14 961	17 300	55 421
00-23-8-550-30101	DELEGATION RÉGIONALE DU CONTRÔLE FINANCIER HAUTE MATSIATRA	11 885	12 671	15 832	18 308	58 696
00-23-8-550-30606	DELEGATION RÉGIONALE DU CONTRÔLE FINANCIER AMORONI MANIA	11 245	12 031	15 033	17 384	55 693
00-23-8-550-30914	DELEGATION RÉGIONALE DU CONTRÔLE FINANCIER ATSIMO ATSIANANA	11 187	11 973	14 961	17 300	55 421
00-23-8-550-31307	DELEGATION RÉGIONALE DU CONTRÔLE FINANCIER IHOROMBE	11 538	12 324	15 400	17 807	57 069
00-23-8-550-31623	DELEGATION RÉGIONALE DU CONTRÔLE FINANCIER VATOVAVY FITOVINANY	11 187	11 973	14 961	17 300	55 421
00-23-8-550-40101	DELEGATION RÉGIONALE DU CONTRÔLE FINANCIER BOENY	11 913	12 699	15 867	18 349	58 828
00-23-8-550-40711	DELEGATION RÉGIONALE DU CONTRÔLE FINANCIER SOFIA	11 542	12 328	15 404	17 813	57 087
00-23-8-550-41210	DELEGATION RÉGIONALE DU CONTRÔLE FINANCIER BETSIBOKA	12 064	12 850	16 056	18 568	59 538
00-23-8-550-41312	DELEGATION RÉGIONALE DU CONTRÔLE FINANCIER MELAKY	11 187	11 973	14 961	17 300	55 421
00-23-8-550-50101	DELEGATION RÉGIONALE DU CONTRÔLE FINANCIER ATSIANANA	11 471	12 257	15 315	17 710	56 753
00-23-8-550-50302	DELEGATION RÉGIONALE DU CONTRÔLE FINANCIER ALAOTRA MANGORO	11 187	11 973	14 961	17 300	55 421
00-23-8-550-50905	DELEGATION RÉGIONALE DU CONTRÔLE FINANCIER ANALANJIROFO	12 567	13 353	16 685	19 294	61 899
00-23-8-550-60101	DELEGATION RÉGIONALE DU CONTRÔLE FINANCIER ATSIMO ANDREFANA	11 471	12 257	15 315	17 710	56 753
00-23-8-550-60406	DELEGATION RÉGIONALE DU CONTRÔLE FINANCIER ANDROY	11 733	12 519	15 643	18 089	57 984
00-23-8-550-61424	DELEGATION RÉGIONALE DU CONTRÔLE FINANCIER ANOSY	11 337	12 123	15 148	17 517	56 125
00-23-8-550-61905	DELEGATION RÉGIONALE DU CONTRÔLE FINANCIER MENABE	11 187	11 973	14 961	17 300	55 421
00-23-8-62A-00000	DELEGATION DU CONTRÔLE FINANCIER /MINISTERE DE L'AMENAGEMENT DU TERRITOIRE, DE L'HABITAT ET DES TRAVAUX PUBLICS	12 900	13 872	17 332	20 043	64 147
00-23-8-63A-00000	DELEGATION DU CONTRÔLE FINANCIER /MINISTERE DES TRANSPORTS, DU TOURISME ET DE LA METEOROLOGIE	12 900	13 872	17 332	20 043	64 147
00-23-8-66A-00000	DELEGATION DU CONTRÔLE FINANCIER /MINISTERE DES POSTES, DES TELECOMMUNICATIONS ET DEVELOPPEMENT NUMERIQUE	12 900	13 872	17 332	20 043	64 147

Prévision Depenses par service - En Milliers d'Ariary

Ministère/Institution-Mission-Programme		LF 2022	LFI 2023	Prév 2024	Prév 2025	Total
00-23-8-71E-00000	DELEGATION DU CONTRÔLE FINANCIER /MINISTERE DE LA SANTE PUBLIQUE	12 900	13 872	17 332	20 043	64 147
00-23-8-75A-00000	DELEGATION DU CONTRÔLE FINANCIER /MINISTERE DE LA JEUNESSE ET DES SPORTS	12 900	13 872	17 332	20 043	64 147
00-23-8-76A-00000	DELEGATION DU CONTRÔLE FINANCIER /MINISTERE DE LA POPULATION, DE LA PROTECTION SOCIALE ET DE LA PROMOTION DE LA FEMME	12 900	13 872	17 332	20 043	64 147
00-23-8-81B-00000	DELEGATION DU CONTRÔLE FINANCIER /MINISTERE DE L'EDUCATION NATIONALE	12 900	13 872	17 332	20 043	64 147
00-23-8-83A-00000	DELEGATION DU CONTRÔLE FINANCIER /MINISTERE DE L'ENSEIGNEMENT TECHNIQUE ET DE LA FORMATION PROFESSIONNELLE	12 900	13 872	17 332	20 043	64 147
00-23-8-84A-00000	DELEGATION DU CONTRÔLE FINANCIER /MINISTERE DE L'ENSEIGNEMENT SUPERIEUR ET DE LA RECHERCHE SCIENTIFIQUE	12 900	13 872	17 332	20 043	64 147
00-23-8-91A-00000	DELEGATION DU CONTRÔLE FINANCIER /HAUT CONSEIL POUR LA DEFENSE DE LA DEMOCRATIE ET DE L'ETAT DE DROIT	12 900	13 872	17 332	20 043	64 147
00-23-8-93A-00000	DELEGATION DU CONTRÔLE FINANCIER /HAUTE COUR DE JUSTICE	12 900	13 872	17 332	20 043	64 147
130	Gestion Financière du Personnel de l'Etat	1 024 497 088	1 192 482 649	1 205 932 812	1 243 733 086	4 666 645 635
00	Budget Général	113 297 088	132 172 649	145 622 812	183 423 086	574 515 635
00-21-9-110-00000	PERSONNEL FINANCES CENTRAL	100 029 221	117 936 113	129 005 000	164 280 000	511 250 334
00-23-0-F00-00000	DIRECTION GENERALE DES FINANCES ET DES AFFAIRES GENERALES	88 000	377 424	109 951	127 149	702 524
00-23-0-F06-00000	SERVICE DU PERSONNEL EXTERIEUR	4 293 200	3 753 423	5 364 105	6 203 116	19 613 844
00-23-0-F30-00000	DIRECTION DE LA GESTION DES EFFECTIFS DES AGENTS DE L'ETAT	1 221 584	1 733 129	1 526 299	1 765 029	6 246 041
00-23-0-F31-00000	SERVICE DE LA COORDINATION DES SERVICES DECONCENTRES	43 587	52 305	54 459	62 978	213 329
00-23-0-F32-00000	SERVICE DE LA GESTION DES EFFECTIFS DES AGENTS DE L'ETAT	43 587	52 305	54 459	62 978	213 329
00-23-0-F33-00000	SERVICE DE LA LEGISLATION ET DES ETUDES	43 587	52 305	54 459	62 978	213 329
00-23-0-F34-00000	SERVICE DE LA POLITIQUE DE PROTECTION DES AGENTS DE L'ETAT	43 587	52 305	54 459	62 978	213 329
00-23-0-F40-00000	DIRECTION DE LA SOLDE ET DES PENSIONS	3 586 624	5 119 385	4 486 709	5 178 538	18 371 256
00-23-0-F41-00000	SERVICE DE MANDATEMENT DE LA SOLDE ANALAMANGA	43 587	52 305	54 459	62 978	213 329
00-23-0-F42-00000	SERVICE CENTRAL DE LA SOLDE	43 587	52 305	54 459	62 978	213 329
00-23-0-F43-00000	SERVICE DE LA VALIDATION DES SERVICES PRECAIRES	43 587	52 305	54 459	62 978	213 329
00-23-0-F44-00000	SERVICE CENTRAL DE LA PREVOYANCE DES AGENTS DE L'ETAT	43 587	52 305	54 459	62 978	213 329
00-23-0-F45-00000	SERVICE DE LA LIQUIDATION DES PENSIONS	43 587	52 305	54 459	62 978	213 329
00-23-0-F46-00000	SERVICE DE L'ORDONNANCEMENT DES DEPENSES DE PENSIONS	43 587	52 305	54 459	62 978	213 329
00-23-0-F47-00000	SERVICE DES SECOURS DECES ET DES OPPOSITIONS	43 587	52 305	54 459	62 978	213 329
00-23-2-F48-11001	SERVICE REGIONAL DE LA SOLDE ET DES PENSIONS VAKINANKARATRA	114 445	133 076	143 259	165 178	555 958
00-23-2-F48-11707	SERVICE REGIONAL DE LA SOLDE ET DES PENSIONS ITASY	82 130	107 190	102 823	118 528	410 671
00-23-2-F48-11917	SERVICE REGIONAL DE LA SOLDE ET DES PENSIONS BONGOLAVA	94 967	96 666	118 852	137 080	447 565
00-23-2-F48-20101	SERVICE REGIONAL DE LA SOLDE ET DES PENSIONS DIANA	117 904	135 956	147 549	170 198	571 607
00-23-2-F48-20824	SERVICE REGIONAL DE LA SOLDE ET DES PENSIONS SAVA	149 714	113 884	188 344	215 451	667 393
00-23-2-F48-30101	SERVICE REGIONAL DE LA SOLDE ET DES PENSIONS HAUTE MATSIATRA	102 167	136 896	128 053	147 345	514 461
00-23-2-F48-30606	SERVICE REGIONAL DE LA SOLDE ET DES PENSIONS AMORONI MANIA	209 916	119 956	264 803	301 597	896 272
00-23-2-F48-30914	SERVICE REGIONAL DE LA SOLDE ET DES PENSIONS ATSIMO ATSIANANA	150 186	114 096	188 904	216 152	669 338
00-23-2-F48-31307	SERVICE REGIONAL DE LA SOLDE ET DES PENSIONS IHOROMBE	110 666	95 844	138 987	159 413	504 910
00-23-2-F48-31623	SERVICE REGIONAL DE LA SOLDE ET DES PENSIONS VATOVAVY FITOVINANY	179 660	112 926	225 907	258 619	777 112
00-23-2-F48-31715	SERVICE REGIONAL DE LA SOLDE ET DES PENSIONS VATOVAVY	79 735	138 570	100 374	114 700	433 379
00-23-2-F48-40101	SERVICE REGIONAL DE LA SOLDE ET DES PENSIONS BOENY	111 906	146 856	140 193	161 440	560 395
00-23-2-F48-40711	SERVICE REGIONAL DE LA SOLDE ET DES PENSIONS SOFIA	177 814	109 704	224 101	255 614	767 233
00-23-2-F48-41210	SERVICE REGIONAL DE LA SOLDE ET DES PENSIONS BETSIBOKA	101 695	131 306	127 474	146 656	507 131
00-23-2-F48-41312	SERVICE REGIONAL DE LA SOLDE ET DES PENSIONS MELAKY	94 830	103 570	118 777	136 822	453 999
00-23-2-F48-50101	SERVICE REGIONAL DE LA SOLDE ET DES PENSIONS ATSIANANA	98 858	123 241	123 907	142 572	488 578
00-23-2-F48-50302	SERVICE REGIONAL DE LA SOLDE ET DES PENSIONS ALAOTRA MANGORO	269 074	98 744	339 771	386 365	1 093 954
00-23-2-F48-50905	SERVICE REGIONAL DE LA SOLDE ET DES PENSIONS ANALANJIROFO	137 726	137 259	173 258	198 199	646 442
00-23-2-F48-60101	SERVICE REGIONAL DE LA SOLDE ET DES PENSIONS ATSIMO ANDREFANA	87 126	98 586	109 153	125 686	420 551
00-23-2-F48-60406	SERVICE REGIONAL DE LA SOLDE ET DES PENSIONS ANDROY	139 714	143 815	175 172	201 459	660 160
00-23-2-F48-61424	SERVICE REGIONAL DE LA SOLDE ET DES PENSIONS ANOSY	153 318	132 348	192 637	220 798	699 101
00-23-2-F48-61905	SERVICE REGIONAL DE LA SOLDE ET DES PENSIONS MENABE	134 951	96 291	169 778	194 202	595 222
00-23-9-F48-20101	SERVICE REGIONAL DE LA SOLDE ET DES PENSIONS DIANA	88 140	0	111 936	126 129	326 205
00-23-9-F48-30101	SERVICE REGIONAL DE LA SOLDE ET DES PENSIONS HAUTE MATSIATRA	184 440	0	234 236	263 935	682 611
00-23-9-F48-40101	SERVICE REGIONAL DE LA SOLDE ET DES PENSIONS BOENY	111 040	0	141 019	158 899	410 958
00-23-9-F48-50101	SERVICE REGIONAL DE LA SOLDE ET DES PENSIONS	146 140	0	185 595	209 128	540 863

Prévision Depenses par service - En Milliers d'Ariary

Ministère/Institution-Mission-Programme		LF 2022	LFI 2023	Prév 2024	Prév 2025	Total
PENSIONS AT SINANANA						
00-23-9-F48-60101	SERVICE REGIONAL DE LA SOLDE ET DES PENSIONS ATSIMO ANDREFANA	170 740	0	216 837	244 331	631 908
00-23-C-F30-00000	DIRECTION DE LA GESTION DES EFFECTIFS DES AGENTS DE L'ETAT / C.IGEAE	0	25 520	0	0	25 520
00-23-C-F40-00000	DIRECTION DE LA SOLDE ET DES PENSIONS / CEPI	0	25 520	0	0	25 520
02	Compte particulier du Trésor	911 200 000	1 060 310 000	1 060 310 000	1 060 310 000	4 092 130 000
02-23-0-F40-00000	CRCM/CPR	910 928 365	1 057 136 574	1 059 964 128	1 059 922 447	4 087 951 514
02-23-2-F48-11001	SERVICE REGIONAL DE LA SOLDE ET DES PENSIONS VAKINANKARATRA/SECOURS DECES	175 464	389 727	223 418	250 342	1 038 951
02-23-2-F48-11707	SERVICE REGIONAL DE LA SOLDE ET DES PENSIONS ITASY/SECOURS DECES	82 818	50 259	105 452	118 160	356 689
02-23-2-F48-11917	SERVICE REGIONAL DE LA SOLDE ET DES PENSIONS BONGOLAVA/SECOURS DECES	13 353	21 235	17 002	19 051	70 641
02-23-2-F48-20101	SERVICE REGIONAL DE LA SOLDE ET DES PENSIONS DIANA/SECOURS DECES	0	110 750	0	0	110 750
02-23-2-F48-20824	SERVICE REGIONAL DE LA SOLDE ET DES PENSIONS SAVA/SECOURS DECES	0	55 340	0	0	55 340
02-23-2-F48-30101	SERVICE REGIONAL DE LA SOLDE ET DES PENSIONS HAUTE MATSIATRA/SECOURS DECES	0	371 000	0	0	371 000
02-23-2-F48-30606	SERVICE REGIONAL DE LA SOLDE ET DES PENSIONS AMORONI MANIA/SECOURS DECES	0	300 000	0	0	300 000
02-23-2-F48-30914	SERVICE REGIONAL DE LA SOLDE ET DES PENSIONS ATSIMO AT SINANANA/SECOURS DECES	0	50 000	0	0	50 000
02-23-2-F48-31307	SERVICE REGIONAL DE LA SOLDE ET DES PENSIONS IHOROMBE/SECOURS DECES	0	62 000	0	0	62 000
02-23-2-F48-31623	SERVICE REGIONAL DE LA SOLDE ET DES PENSIONS FITOVINANY/SECOURS DECES	0	150 250	0	0	150 250
02-23-2-F48-31715	SERVICE REGIONAL DE LA SOLDE ET DES PENSIONS VATOVAVY/SECOURS DECES	0	30 000	0	0	30 000
02-23-2-F48-40101	SERVICE REGIONAL DE LA SOLDE ET DES PENSIONS BOENY/SECOURS DECES	0	467 556	0	0	467 556
02-23-2-F48-40711	SERVICE REGIONAL DE LA SOLDE ET DES PENSIONS SOFIA/SECOURS DECES	0	100 000	0	0	100 000
02-23-2-F48-41210	SERVICE REGIONAL DE LA SOLDE ET DES PENSIONS BETSIBOKA/SECOURS DECES	0	15 000	0	0	15 000
02-23-2-F48-41312	SERVICE REGIONAL DE LA SOLDE ET DES PENSIONS MELAKY/SECOURS DECES	0	15 000	0	0	15 000
02-23-2-F48-50101	SERVICE REGIONAL DE LA SOLDE ET DES PENSIONS AT SINANANA/SECOURS DECES	0	334 702	0	0	334 702
02-23-2-F48-50302	SERVICE REGIONAL DE LA SOLDE ET DES PENSIONS ALAOTRA MANGORO/SECOURS DECES	0	80 000	0	0	80 000
02-23-2-F48-50905	SERVICE REGIONAL DE LA SOLDE ET DES PENSIONS ANALANJIROFO/SECOURS DECES	0	44 840	0	0	44 840
02-23-2-F48-60101	SERVICE REGIONAL DE LA SOLDE ET DES PENSIONS ATSIMO ANDREFANA/SECOURS DECES	0	296 000	0	0	296 000
02-23-2-F48-60406	SERVICE REGIONAL DE LA SOLDE ET DES PENSIONS ANDROY/SECOURS DECES	0	23 100	0	0	23 100
02-23-2-F48-61424	SERVICE REGIONAL DE LA SOLDE ET DES PENSIONS ANOSY/SECOURS DECES	0	104 047	0	0	104 047
02-23-2-F48-61905	SERVICE REGIONAL DE LA SOLDE ET DES PENSIONS MENABE/SECOURS DECES	0	102 620	0	0	102 620
803	Action sociale et développement	734 533	15 134 107	40 400 886	50 101 908	106 371 434
00	Budget Général	734 533	15 134 107	40 400 886	50 101 908	106 371 434
00-21-0-A20-00000	CELLULE DE COORDINATION DES PROJETS DE RELANCE ECONOMIQUE ET D'ACTIONS SOCIALS	444 270	6 676 193	39 828 748	49 440 282	96 389 493
00-21-0-B00-00000	SECRETARIAT GENERAL	290 263	8 457 914	572 138	661 626	9 981 941
290	PILOTAGE DE L'ECONOMIE	29 353 471	36 079 939	39 026 286	48 435 353	152 895 049
014	Administration et Coordination	28 116 734	34 340 090	37 409 000	46 575 000	146 440 824
00	Budget Général	28 116 734	34 340 090	37 409 000	46 575 000	146 440 824
00-21-9-110-00000	PERSONNEL FINANCES CENTRAL	28 116 734	34 340 090	37 409 000	46 575 000	146 440 824
604	Economie	1 024 337	1 512 383	1 333 084	1 531 691	5 401 495
00	Budget Général	1 024 337	1 512 383	1 333 084	1 531 691	5 401 495
00-25-0-C00-00000	DIRECTION GENERALE DE L'ECONOMIE ET DU PLAN	537 101	998 192	689 420	789 038	3 013 751
00-25-0-C01-00000	SERVICE ADMINISTRATIF ET FINANCIER	42 819	45 261	56 550	65 396	210 026
00-25-0-C03-00000	PERSONNE RESPONSABLE DES MARCHES PUBLICS	40 766	43 014	54 271	62 360	200 411
00-25-0-C10-00000	DIRECTION DES ETUDES ET DE LA MODELISATION ECONOMIQUES	57 200	61 088	76 326	88 264	282 878
00-25-0-C11-00000	SERVICE DES ETUDES ECONOMIQUES	9 900	10 629	13 280	15 358	49 167
00-25-0-C12-00000	SERVICE DE LA MODELISATION ECONOMIQUE	9 900	10 629	13 280	15 358	49 167
00-25-0-C13-00000	SERVICE DE SUIVI DES INDICATEURS ET DE LA CONJONCTURE	9 900	10 629	13 280	15 358	49 167
00-25-0-C14-00000	SERVICE DE L'ELABORATION ET DE SUIVI DE LA POLITIQUE ECONOMIQUE	9 900	10 629	13 280	15 358	49 167
00-25-0-C15-00000	SERVICE DE LA PREVISION ET CADRAGE MACROECONOMIQUE	9 900	10 629	13 280	15 358	49 167
00-25-2-C02-10101	SERVICE REGIONAL DE L'ECONOMIE ET DU PLAN ANALAMANGA	13 176	15 029	18 809	21 692	68 706
00-25-2-C02-11001	SERVICE REGIONAL DE L'ECONOMIE ET DU PLAN VAKINANKARATRA	13 697	15 159	18 971	21 880	69 707
00-25-2-C02-11707	SERVICE REGIONAL DE L'ECONOMIE ET DU PLAN ITASY	12 158	13 934	17 441	20 110	63 643
00-25-2-C02-11917	SERVICE REGIONAL DE L'ECONOMIE ET DU PLAN BONGOLAVA	13 768	13 709	17 160	19 785	64 422
00-25-2-C02-20101	SERVICE REGIONAL DE L'ECONOMIE ET DU PLAN DIANA	13 623	13 691	17 137	19 759	64 210
00-25-2-C02-20824	SERVICE REGIONAL DE L'ECONOMIE ET DU PLAN SAVA	13 528	13 529	16 935	19 525	63 517

Prévision Depenses par service - En Milliers d'Ariary

Ministère/Institution-Mission-Programme		LFR 2022	LFI 2023	Prév 2024	Prév 2025	Total
00-25-2-C02-30101	SERVICE REGIONAL DE L'ECONOMIE ET DU PLAN HAUTE MATSIATRA	12 964	14 691	18 386	21 204	67 245
00-25-2-C02-30606	SERVICE REGIONAL DE L'ECONOMIE ET DU PLAN AMORON'NI MANIA	12 532	13 529	16 935	19 525	62 521
00-25-2-C02-30914	SERVICE REGIONAL DE L'ECONOMIE ET DU PLAN ATSIMO ATSIANANA	13 293	14 532	18 189	20 975	66 989
00-25-2-C02-31307	SERVICE REGIONAL DE L'ECONOMIE ET DU PLAN IHOROMBE	12 999	13 529	16 935	19 525	62 988
00-25-2-C02-31623	SERVICE REGIONAL DE L'ECONOMIE ET DU PLAN VATOVAVY FITOVINANY	13 866	13 529	16 935	19 525	63 855
00-25-2-C02-40101	SERVICE REGIONAL DE L'ECONOMIE ET DU PLAN BOENY	12 834	13 691	17 137	19 759	63 421
00-25-2-C02-40711	SERVICE REGIONAL DE L'ECONOMIE ET DU PLAN SOFIA	13 156	13 772	17 239	19 876	64 043
00-25-2-C02-41210	SERVICE REGIONAL DE L'ECONOMIE ET DU PLAN BETSIBOKA	17 051	14 488	18 134	20 911	70 584
00-25-2-C02-41312	SERVICE REGIONAL DE L'ECONOMIE ET DU PLAN MELAKY	13 162	13 691	17 137	19 759	63 749
00-25-2-C02-50101	SERVICE REGIONAL DE L'ECONOMIE ET DU PLAN ATSIANANA	12 584	14 335	17 942	20 689	65 550
00-25-2-C02-50302	SERVICE REGIONAL DE L'ECONOMIE ET DU PLAN ALAOTRA MANGORO	13 462	14 245	17 830	20 560	66 097
00-25-2-C02-50905	SERVICE REGIONAL DE L'ECONOMIE ET DU PLAN ANALANJIROFO	13 160	13 772	17 239	19 876	64 047
00-25-2-C02-60101	SERVICE REGIONAL DE L'ECONOMIE ET DU PLAN ATSIMO ANDREFANA	13 429	14 991	18 761	21 637	68 818
00-25-2-C02-60406	SERVICE REGIONAL DE L'ECONOMIE ET DU PLAN ANDROY	13 878	13 529	16 935	19 525	63 867
00-25-2-C02-61424	SERVICE REGIONAL DE L'ECONOMIE ET DU PLAN ANOSY	14 857	16 063	20 100	23 186	74 206
00-25-2-C02-61905	SERVICE REGIONAL DE L'ECONOMIE ET DU PLAN MENABE	13 774	14 245	17 830	20 560	66 409
612	Planification	212 400	227 466	284 202	328 662	1 052 730
00	Budget Général	212 400	227 466	284 202	328 662	1 052 730
00-25-0-C20-00000	DIRECTION DE LA PLANIFICATION	56 700	60 588	75 701	87 541	280 530
00-25-0-C21-00000	SERVICE DES METHODES DE PLANIFICATION	9 900	10 629	13 280	15 358	49 167
00-25-0-C22-00000	SERVICE DE LA PROGRAMMATION DES INVESTISSEMENTS PUBLICS	9 900	10 629	13 280	15 358	49 167
00-25-0-C23-00000	SERVICE D'APPUI A LA PLANIFICATION REGIONALE	9 900	10 629	13 280	15 358	49 167
00-25-0-C24-00000	SERVICE D'APPUI A LA PLANIFICATION INTERSECTORIELLE	9 900	10 629	13 280	15 358	49 167
00-25-0-C25-00000	SERVICE DES DIMENSIONS TRANSVERSALES	9 900	10 629	13 280	15 358	49 167
00-25-0-C30-00000	DIRECTION DE LA COORDINATION ET DU SUIVI-EVALUATION DES PROGRAMMES	56 700	60 588	75 701	87 541	280 530
00-25-0-C31-00000	SERVICE DU SUIVI-EVALUATION DES PROGRAMMES	9 900	10 629	13 280	15 358	49 167
00-25-0-C32-00000	SERVICE DU SUIVI DES INVESTISSEMENTS PUBLICS	9 900	10 629	13 280	15 358	49 167
00-25-0-C33-00000	SERVICE DE LA COORDINATION DES RELATIONS EXTERIEURES	9 900	10 629	13 280	15 358	49 167
00-25-0-C34-00000	SERVICE DU SUIVI DES COOPERATIONS ECONOMIQUES	9 900	10 629	13 280	15 358	49 167
00-25-0-C35-00000	SERVICE DE LA GESTION DES BASES DE DONNEES DU SNISE	9 900	10 629	13 280	15 358	49 167

Prévision Dépenses par service - En Milliers d'Ariary

Ministère/Institution-Mission-Programme		LF 2022	LFI 2023	Prév 2024	Prév 2025	Total	
15	MINISTÈRE DE LA SÉCURITÉ PUBLIQUE	192 325 262	222 919 477	276 742 945	222 894 492	914 882 176	
150	SECURITE PUBLIQUE	192 325 262	222 919 477	276 742 945	222 894 492	914 882 176	
036	Administration et Coordination	175 459 494	187 004 543	252 058 881	193 914 958	808 437 876	
00	Budget Général	175 459 494	187 004 543	252 058 881	193 914 958	808 437 876	
	00-15-0-010-00000	PERSONNE RESPONSABLE DES MARCHES PUBLICS (PRMP)	160 500	460 500	575 369	665 362	1 861 731
	00-15-0-170-00000	DIRECTION DES AFFAIRES FINANCIERES ET DE LA LOGISTIQUE	1 633 000	2 688 524	3 367 458	3 882 366	11 571 348
	00-15-0-171-00000	SERVICE CENTRAL DES FINANCES ET DU BUDGET	6 476 181	10 323 991	14 554 805	17 847 443	49 202 420
	00-15-0-200-00000	INSPECTION GENERALE DE LA POLICE NATIONALE	42 000	52 000	64 971	75 132	234 103
	00-15-0-2A0-00000	DIRECTION DES ENQUÊTES INTERNES	32 000	37 000	46 229	53 460	168 689
	00-15-0-2B0-00000	DIRECTION DE LA LUTTE CONTRE LA CORRUPTION ET DE LA DISCIPLINE	33 000	38 000	47 478	54 905	173 383
	00-15-0-420-00000	DIRECTION DES RESSOURCES HUMAINES	50 000	50 000	62 471	72 244	234 715
	00-15-0-430-00000	DIRECTION DE LA PROGRAMMATION, SUIVI ET DE L'EVALUATION	45 000	45 000	56 225	65 019	211 244
	00-15-0-440-00000	DIRECTION DES SYSTEMES D'INFORMATION ET DES TRANSMISSIONS	42 994	42 994	53 718	62 120	201 826
	00-15-9-110-00000	PERSONNEL DE LA SECURITE PUBLIQUE CENTRAL	166 944 819	173 266 534	233 230 157	171 136 907	744 578 417
120	Securité publique	4 719 834	24 316 150	10 152 767	12 228 004	51 416 755	
00	Budget Général	4 719 834	24 316 150	10 152 767	12 228 004	51 416 755	
	00-15-0-170-00000	DIRECTION DES AFFAIRES FINANCIERES ET DE LA LOGISTIQUE	1 730 000	20 930 000	5 921 976	7 335 461	35 917 437
	00-15-0-172-00000	SERVICE CENTRAL DE LA LOGISTIQUE ET DU PATRIMOINE	1 018 484	1 028 000	1 284 426	1 485 327	4 816 237
	00-15-0-173-00000	SERVICE CENTRAL DE L'EXECUTION BUDGETAIRE	204 250	497 250	621 284	718 462	2 041 246
	00-15-0-300-00000	DIRECTION GENERALE DE LA POLICE NATIONALE	91 000	136 000	169 923	196 504	593 427
	00-15-0-311-00000	SERVICE DU COMMISSARIAT CENTRAL DE POLICE DE LA VILLE D'ANTANANARIVO	81 000	111 000	138 688	160 380	491 068
	00-15-0-320-00000	DIRECTION DES FORCES D'INTERVENTION DE LA POLICE	76 000	76 000	94 959	109 810	356 769
	00-15-0-330-00000	DIRECTION DE LA POLICE JUDICIAIRE	55 000	55 000	68 719	79 467	258 186
	00-15-0-390-00000	DIRECTION DE LA POLICE ECONOMIQUE	63 000	56 000	69 969	80 912	269 881
	00-15-0-3B0-00000	DIRECTEUR DES OPERATIONS DE SECURITE	58 000	58 000	72 466	83 802	272 268
	00-15-1-380-10101	DIRECTION REGIONALE DE LA SECURITE PUBLIQUE D'ANALAMANGA	134 000	134 000	167 426	193 613	629 039
	00-15-1-380-11001	DIRECTION REGIONALE DE LA SECURITE PUBLIQUE DE VAKINANKARATRA	60 000	60 000	74 966	86 692	281 658
	00-15-1-380-11707	DIRECTION REGIONALE DE LA SECURITE PUBLIQUE D'ITASY	48 000	48 000	59 973	69 353	225 326
	00-15-1-380-11917	DIRECTION REGIONALE DE LA SECURITE PUBLIQUE DE BONGOLAVA (TSIROANOMANDIDY)	49 900	49 900	62 347	72 098	234 245
	00-15-1-380-20101	DIRECTION REGIONALE DE LA SECURITE PUBLIQUE DE DIANA	55 000	55 000	68 720	79 468	258 188
	00-15-1-380-20824	DIRECTION REGIONALE DE LA SECURITE PUBLIQUE DE SAVA	52 000	52 000	64 971	75 133	244 104
	00-15-1-380-30101	DIRECTION REGIONALE DE LA SECURITE PUBLIQUE DE HAÛTE MATSIATRA	73 400	99 200	123 945	143 332	439 877
	00-15-1-380-30606	DIRECTION REGIONALE DE LA SECURITE PUBLIQUE D'AMORONI MANIA	47 000	47 000	58 723	67 908	220 631
	00-15-1-380-30914	DIRECTION REGIONALE DE LA SECURITE PUBLIQUE D'ATSIMO ATSIANANA	48 000	48 000	59 973	69 353	225 326
	00-15-1-380-31307	DIRECTION REGIONALE DE LA SECURITE PUBLIQUE D'IHOROMBE	44 000	44 000	54 975	63 574	206 549
	00-15-1-380-31623	DIRECTION REGIONALE DE LA SECURITE PUBLIQUE DE VATOVAVY FITOVINANY (MANAKARA)	50 000	50 000	62 472	72 243	234 715
	00-15-1-380-40101	DIRECTION REGIONALE DE LA SECURITE PUBLIQUE DE BOENY	54 000	54 000	67 469	78 023	253 492
	00-15-1-380-40711	DIRECTION REGIONALE DE LA SECURITE PUBLIQUE DE SOFIA	61 000	61 000	76 217	88 137	286 354
	00-15-1-380-41210	DIRECTION REGIONALE DE LA SECURITE PUBLIQUE DE BETSIBOKA	46 000	46 000	57 474	66 463	215 937
	00-15-1-380-41312	DIRECTION REGIONALE DE LA SECURITE PUBLIQUE DE MELAKY (MAINTIRANO)	46 000	46 000	57 474	66 464	215 938
	00-15-1-380-50101	DIRECTION REGIONALE DE LA SECURITE PUBLIQUE D'ANTSINANANA	49 000	49 000	61 223	70 799	230 022
	00-15-1-380-50302	DIRECTION REGIONALE DE LA SECURITE PUBLIQUE D'ALAO TRA MANGORO	55 000	55 000	68 720	79 467	258 187
	00-15-1-380-50905	DIRECTION REGIONALE DE LA SECURITE PUBLIQUE D'ANALANJIROFO	53 000	53 000	66 221	76 578	248 799
	00-15-1-380-60101	DIRECTION REGIONALE DE LA SECURITE PUBLIQUE D'ATSIMO ANDREFANA	69 000	69 000	86 211	99 695	323 906
	00-15-1-380-60406	DIRECTION REGIONALE DE LA SECURITE PUBLIQUE D'ANDROY (AMBOVOMBE)	54 000	54 000	67 470	78 023	253 493
	00-15-1-380-61424	DIRECTION REGIONALE DE LA SECURITE PUBLIQUE D'ANOSY	51 000	51 000	63 722	73 688	239 410
	00-15-1-380-61905	DIRECTION REGIONALE DE LA SECURITE PUBLIQUE DE MENABE	47 000	47 000	58 723	67 908	220 631
	00-15-1-387-20101	SERVICE DU COMMISSARIAT CENTRAL DE POLICE DE LA VILLE DE DIANA	17 500	17 500	21 865	25 286	82 151
	00-15-1-387-30101	SERVICE DU COMMISSARIAT CENTRAL DE POLICE DE LA VILLE DE HAÛTE MATSIATRA	20 500	20 500	25 613	29 620	96 233
	00-15-1-387-40101	SERVICE DU COMMISSARIAT CENTRAL DE POLICE DE LA VILLE DE BOENY	20 000	20 000	24 988	28 898	93 886
	00-15-1-387-50101	SERVICE DU COMMISSARIAT CENTRAL DE POLICE DE LA VILLE D'ANTSINANANA	16 800	16 800	20 989	24 275	78 864
	00-15-1-387-60101	SERVICE DU COMMISSARIAT CENTRAL DE POLICE DE LA VILLE D'ATSIMO ANDREFANA	22 000	22 000	27 487	31 788	103 275
136	Surveillance du territoire et renseignements généraux	6 516 000	6 067 000	7 580 363	8 766 027	28 929 390	
00	Budget Général	6 516 000	6 067 000	7 580 363	8 766 027	28 929 390	

Prévision Depenses par service - En Milliers d'Ariary

Ministère/Institution-Mission-Programme		LFR 2022	LFI 2023	Prév 2024	Prév 2025	Total
00-15-0-350-00000	DIRECTION DES RENSEIGNEMENTS ET DU CONTRÔLE DE L'IMMIGRATION ET DE L'EMIGRATION	43 000	43 000	53 725	62 130	201 855
00-15-C-350-00000	DIRECTION DES RENSEIGNEMENTS ET DU CONTRÔLE DE L'IMMIGRATION ET DE L'EMIGRATION / PASSEPORTS ELECTRONIQUES	6 473 000	6 024 000	7 526 638	8 703 897	28 727 535
137	Formation et réforme	5 629 934	5 531 784	6 950 934	7 985 503	26 098 155
00	Budget Général	5 629 934	5 531 784	6 950 934	7 985 503	26 098 155
00-15-0-000-00000	CABINET	339 900	446 900	558 376	645 712	1 990 888
00-15-0-100-00000	SECRETARIAT GENERAL (SG)	175 750	210 000	262 383	303 421	951 554
00-15-0-180-00000	DIRECTEUR DE LA RECHERCHE ET DE LA FORMATION CONTINUE	226 060	226 060	282 448	326 627	1 061 195
00-15-0-450-00000	DIRECTION DE L'ECOLE NATIONALE SUPERIEURE DE POLICE	754 024	844 024	1 067 269	1 220 845	3 886 162
00-15-0-460-00000	DIRECTION DE L'ECOLE NATIONALE DES INSPECTEURS ET AGENTS DE POLICE	4 134 200	3 804 800	4 780 458	5 488 898	18 208 356

Prévision Depenses par service - En Milliers d'Ariary

Ministère/Institution-Mission-Programme		LF 2022	LFI 2023	Prév 2024	Prév 2025	Total
39	MINISTERE DE L'INDUSTRIALISATION, DU COMMERCE ET DE LA CONSOMMATION	144 727 358	153 336 371	196 682 475	153 018 524	647 764 728
340	INDUSTRIE	105 484 499	88 733 836	67 871 883	41 282 192	303 372 410
051	Administration et Coordination	9 754 860	10 304 681	11 968 319	14 362 851	46 390 711
00	Budget Général	9 754 860	10 304 681	11 968 319	14 362 851	46 390 711
	00-34-9-110-00000 PERSONNEL INDUSTRIE CENTRAL	5 747 309	6 295 130	6 863 000	8 536 000	27 441 439
	00-39-0-A00-00000 CABINET	473 859	473 859	592 897	684 996	2 225 611
	00-39-0-A10-00000 UNITE DE GESTION DE PASSATION DE MARCHE (UGPM)	42 819	42 819	53 500	61 866	201 004
	00-39-0-A20-00000 DIRECTION DE LA PROGRAMMATION ET SUIVI-EVALUATION (DPSE)	31 133	31 133	38 900	44 982	146 148
	00-39-0-A30-00000 DIRECTION DE LA VEILLE ECONOMIQUE ET DE LA COMMUNICATION (DVEC)	30 789	30 789	38 470	44 485	144 533
	00-39-0-A40-00000 DIRECTION DES PARTENARIATS ET DES PROJETS (DPP)	34 096	34 096	42 602	49 264	160 058
	00-39-0-A50-00000 DIRECTION DE L'AUDIT INTERNE ET DE LA LUTTE ANTI-CORRUPTION (DAILAC)	35 896	35 896	44 850	51 864	168 506
	00-39-0-B00-00000 SECRETARIAT GENERAL (SG)	73 900	75 900	94 831	109 665	354 296
	00-39-0-B10-00000 DIRECTION ADMINISTRATIVE ET FINANCIERE (DAF)	2 211 703	2 211 703	2 856 584	3 229 929	10 509 919
	00-39-0-B11-00000 Service Financier et du Budget (SFB)	52 694	52 694	65 840	76 136	247 364
	00-39-0-B12-00000 Service de la Logistique et du Patrimoine (SLP)	35 416	35 416	44 251	51 170	166 253
	00-39-0-B13-00000 Service Médico-Social (SMS)	95 292	95 292	119 063	137 684	447 331
	00-39-0-B20-00000 DIRECTION DES RESSOURCES HUMAINES (DRH)	41 858	41 858	52 300	60 477	196 493
	00-39-0-B30-00000 DIRECTION DES SYSTEMES D'INFORMATIONS (DSI)	64 540	64 540	80 638	93 251	302 969
	00-39-0-B40-00000 DIRECTION DES AFFAIRES JURIDIQUES (DAJ)	35 200	35 200	43 980	50 859	165 239
	00-39-2-B50-10101 DIRECTION REGIONALE DE L'INDUSTRIALISATION, DU COMMERCE ET DE LA CONSOMMATION (DRICC) D'ANALAMANGA	35 430	35 430	44 402	51 102	166 364
	00-39-2-B50-11001 DIRECTION REGIONALE DE L'INDUSTRIALISATION, DU COMMERCE ET DE LA CONSOMMATION (DRICC) DE VAKINANKARATRA	32 548	32 548	40 739	46 979	152 814
	00-39-2-B50-11707 DIRECTION REGIONALE DE L'INDUSTRIALISATION, DU COMMERCE ET DE LA CONSOMMATION (DRICC) D'ITASY	31 894	31 894	39 912	46 041	149 741
	00-39-2-B50-11917 DIRECTION REGIONALE DE L'INDUSTRIALISATION, DU COMMERCE ET DE LA CONSOMMATION (DRICC) DE BONGOLAVA	31 584	31 584	39 514	45 601	148 283
	00-39-2-B50-20101 DIRECTION REGIONALE DE L'INDUSTRIALISATION, DU COMMERCE ET DE LA CONSOMMATION (DRICC) DE DIANA	34 058	34 058	42 667	49 134	159 917
	00-39-2-B50-20824 DIRECTION REGIONALE DE L'INDUSTRIALISATION, DU COMMERCE ET DE LA CONSOMMATION (DRICC) DE SAVA	42 953	42 953	53 739	62 014	201 659
	00-39-2-B50-30101 DIRECTION REGIONALE DE L'INDUSTRIALISATION, DU COMMERCE ET DE LA CONSOMMATION (DRICC) DE HAUTE MATSIATRA	35 094	35 094	43 939	50 645	164 772
	00-39-2-B50-30606 DIRECTION REGIONALE DE L'INDUSTRIALISATION, DU COMMERCE ET DE LA CONSOMMATION (DRICC) D'AMORONI MANIA	31 894	31 894	39 912	46 041	149 741
	00-39-2-B50-30914 DIRECTION REGIONALE DE L'INDUSTRIALISATION, DU COMMERCE ET DE LA CONSOMMATION (DRICC) D'ATSIMO ATSIANANA	35 314	35 314	44 185	50 983	165 796
	00-39-2-B50-31307 DIRECTION REGIONALE DE L'INDUSTRIALISATION, DU COMMERCE ET DE LA CONSOMMATION (DRICC) D'IHOROMBE	32 752	32 752	40 963	47 295	153 762
	00-39-2-B50-31601 DIRECTION REGIONALE DE L'INDUSTRIALISATION, DU COMMERCE ET DE LA CONSOMMATION (DRICC) DE FITOVINANY	33 694	33 694	42 161	48 642	158 191
	00-39-2-B50-40101 DIRECTION REGIONALE DE L'INDUSTRIALISATION, DU COMMERCE ET DE LA CONSOMMATION (DRICC) DE BOENY	42 486	42 486	53 187	61 318	199 477
	00-39-2-B50-40711 DIRECTION REGIONALE DE L'INDUSTRIALISATION, DU COMMERCE ET DE LA CONSOMMATION (DRICC) DE SOFIA	31 894	31 894	39 912	46 041	149 741
	00-39-2-B50-41210 DIRECTION REGIONALE DE L'INDUSTRIALISATION, DU COMMERCE ET DE LA CONSOMMATION (DRICC) DE BETSIBOKA	31 480	31 480	39 380	45 453	147 793
	00-39-2-B50-41312 DIRECTION REGIONALE DE L'INDUSTRIALISATION, DU COMMERCE ET DE LA CONSOMMATION (DRICC) DE MELAKY	37 728	37 728	47 181	54 485	177 122
	00-39-2-B50-50101 DIRECTION REGIONALE DE L'INDUSTRIALISATION, DU COMMERCE ET DE LA CONSOMMATION (DRICC) D'ATSINANANA	36 934	36 934	46 270	53 282	173 420
	00-39-2-B50-50302 DIRECTION REGIONALE DE L'INDUSTRIALISATION, DU COMMERCE ET DE LA CONSOMMATION (DRICC) D'ALAO TRA MANGORO	34 370	34 370	42 995	49 627	161 362
	00-39-2-B50-50905 DIRECTION REGIONALE DE L'INDUSTRIALISATION, DU COMMERCE ET DE LA CONSOMMATION (DRICC) D'ANALANJIROFO	29 000	29 000	36 286	41 868	136 154
	00-39-2-B50-60101 DIRECTION REGIONALE DE L'INDUSTRIALISATION, DU COMMERCE ET DE LA CONSOMMATION (DRICC) D'ATSIMO ANDREFANA	32 834	32 834	41 148	47 358	154 174
	00-39-2-B50-60406 DIRECTION REGIONALE DE L'INDUSTRIALISATION, DU COMMERCE ET DE LA CONSOMMATION (DRICC) D'ANDROY	32 994	32 994	41 266	47 645	154 899
	00-39-2-B50-61424 DIRECTION REGIONALE DE L'INDUSTRIALISATION, DU COMMERCE ET DE LA CONSOMMATION (DRICC) D'ANOSY	28 220	28 220	35 320	40 732	132 492
	00-39-2-B50-61905 DIRECTION REGIONALE DE L'INDUSTRIALISATION, DU COMMERCE ET DE LA CONSOMMATION (DRICC) DU MENABE	33 201	33 201	41 535	47 937	155 874
605	Industrie	95 690 082	78 389 598	55 854 140	26 862 186	256 796 006
00	Budget Général	95 690 082	78 389 598	55 854 140	26 862 186	256 796 006
	00-39-0-F00-00000 DIRECTION GENERALE DE L'INDUSTRIALISATION (DGI)	95 610 366	78 309 882	55 754 540	26 747 008	256 421 796

Prévision Depenses par service - En Milliers d'Ariary

Ministère/Institution-Mission-Programme	LF 2022	LFI 2023	Prév 2024	Prév 2025	Total
00-39-0-F10-00000 DIRECTION DE L'EMERGENCE INDUSTRIELLE (DEI)	39 659	39 659	49 551	57 301	186 170
00-39-0-F30-00000 DIRECTION DES INFRASTRUCTURES ET DE L'INNOVATION (DII)	40 057	40 057	50 049	57 877	188 040
621 Développement du Secteur Privé	39 557	39 557	49 424	57 155	185 693
00 Budget Général	39 557	39 557	49 424	57 155	185 693
00-39-0-F20-00000 DIRECTION DE LA PROMOTION DE L'ENTREPRENARIAT (DPE)	39 557	39 557	49 424	57 155	185 693
360 COMMERCE	39 242 859	64 602 535	128 810 592	111 736 332	344 392 318
037 Administration et Coordination	32 614 042	33 892 090	41 064 931	47 686 247	155 257 310
00 Budget Général	32 614 042	33 892 090	41 064 931	47 686 247	155 257 310
00-36-9-110-00000 PERSONNEL COMMERCE CENTRAL	9 649 716	10 929 764	11 909 000	14 823 000	47 311 480
00-39-0-B00-00000 SECRETARIAT GENERAL (SG)	52 374	50 374	62 940	72 783	238 471
00-39-0-B01-00000 Service de Métrologie Légale	26 465	26 465	33 065	38 239	124 234
00-39-0-B10-00000 DIRECTION ADMINISTRATIVE ET FINANCIERE (DAF)	22 885 487	21 502 287	27 303 284	30 772 859	102 463 917
00-39-F-007-00000 CHAMBRE DE COMMERCE ET D'INDUSTRIE, D'AGRICULTURE ET DE L'ARTISANAT D'ANTSIRABE	0	43 000	54 609	61 533	159 142
00-39-F-00F-00000 CENTRE NATIONAL DE FORMATION ADMINISTRATIVE (EX-CFA)	0	18 000	22 860	25 758	66 618
00-39-F-00H-00000 CHAMBRE DE COMMERCE ET D'INDUSTRIE, D'AGRICULTURE ET DE L'ARTISANAT DE ANTANANARIVO	0	26 200	33 274	37 492	96 966
00-39-F-00K-00000 FÉDÉRATION DU CHAMBRE DE COMMERCE ET D'INDUSTRIE DE MADAGASCAR	0	74 000	93 979	105 895	273 874
00-39-F-00L-00000 ECOLE NATIONALE D'ADMINISTRATION DE MADAGASCAR	0	44 000	55 879	62 964	162 843
00-39-F-01N-00000 BUREAU DES NORMES DE MADAGASCAR (BNM)	0	74 000	93 978	105 895	273 873
00-39-F-01P-00000 INSTITUT NATIONAL DU COMMERCE ET DE LA CONCURRENCE (CENTRE DE FORMATION EN COMMERCE INTERNATIONAL ET CONCURRENCE)	0	74 000	93 979	105 895	273 874
00-39-F-01V-00000 CHAMBRE DE COMMERCE ET D'INDUSTRIE BONGOLAVA	0	40 000	50 799	57 240	148 039
00-39-F-01W-00000 CHAMBRE DE COMMERCE ET D'INDUSTRIE ITASY	0	40 000	50 799	57 240	148 039
00-39-F-01Z-00000 CHAMBRE DE COMMERCE ET D'INDUSTRIE, D'AGRICULTURE ET DE L'ARTISANAT D'ANTALAHA	0	40 000	50 799	57 240	148 039
00-39-F-020-00000 CHAMBRE DE COMMERCE ET D'INDUSTRIE, D'AGRICULTURE ET DE L'ARTISANAT D'ANTSIRANANA	0	45 000	57 149	64 395	166 544
00-39-F-021-00000 CHAMBRE DE COMMERCE ET D'INDUSTRIE, D'AGRICULTURE ET DE L'ARTISANAT DE NOSY BE	0	40 000	50 800	57 240	148 040
00-39-F-028-00000 CHAMBRE DE COMMERCE ET D'INDUSTRIE, D'AGRICULTURE ET DE L'ARTISANAT DE FIANARANTSOA	0	40 000	50 799	57 240	148 039
00-39-F-029-00000 CHAMBRE DE COMMERCE ET D'INDUSTRIE, D'AGRICULTURE ET DE L'ARTISANAT DE MANANJARY	0	40 000	50 799	57 241	148 040
00-39-F-02A-00000 CHAMBRE DE COMMERCE ET D'INDUSTRIE IHOROMBE	0	40 000	50 800	57 240	148 040
00-39-F-02B-00000 CHAMBRE DE COMMERCE ET D'INDUSTRIE ATSIMO ATSIANANA	0	40 000	50 800	57 240	148 040
00-39-F-02C-00000 CHAMBRE DE COMMERCE ET D'INDUSTRIE VATOVAVY FITOVINANY	0	40 000	50 799	57 240	148 039
00-39-F-02D-00000 CHAMBRE DE COMMERCE ET D'INDUSTRIE AMORONI MANIA	0	40 000	50 800	57 240	148 040
00-39-F-02K-00000 CHAMBRE DE COMMERCE ET D'INDUSTRIE, D'AGRICULTURE ET DE L'ARTISANAT DE MAHAJANGA	0	45 000	57 149	64 395	166 544
00-39-F-02M-00000 CHAMBRE DE COMMERCE ET D'INDUSTRIE SOFIA	0	43 000	54 609	61 533	159 142
00-39-F-02N-00000 CHAMBRE DE COMMERCE ET D'INDUSTRIE BETSIBOKA	0	35 000	44 449	50 085	129 534
00-39-F-02P-00000 CHAMBRE DE COMMERCE ET D'INDUSTRIE MELAKY	0	36 000	45 720	51 516	133 236
00-39-F-02W-00000 CHAMBRE DE COMMERCE ET D'INDUSTRIE, D'AGRICULTURE ET DE L'ARTISANAT DE TOAMASINA	0	45 000	57 149	64 395	166 544
00-39-F-02Y-00000 CHAMBRE DE COMMERCE ET D'INDUSTRIE ALAOTRA MANGORO	0	38 000	48 259	54 378	140 637
00-39-F-02Z-00000 CHAMBRE DE COMMERCE ET D'INDUSTRIE ANALANJIROFO	0	43 000	54 610	61 534	159 144
00-39-F-033-00000 CHAMBRE DE COMMERCE ET D'INDUSTRIE, D'AGRICULTURE ET DE L'ARTISANAT DE MORONDOVA	0	40 000	50 799	57 240	148 039
00-39-F-034-00000 CHAMBRE DE COMMERCE ET D'INDUSTRIE, D'AGRICULTURE ET DE L'ARTISANAT DE TOLAGNARO	0	28 000	35 560	40 068	103 628
00-39-F-036-00000 CHAMBRE DE COMMERCE ET D'INDUSTRIE, D'AGRICULTURE ET DE L'ARTISANAT DE TOLIARY	0	40 000	50 799	57 240	148 039
00-39-F-037-00000 CHAMBRE DE COMMERCE ET D'INDUSTRIE ANDROY (CCI ANDROY)	0	34 000	43 180	48 654	125 834
00-39-F-03T-00000 CONSEIL NATIONAL DE NORMALISATION	0	10 000	12 700	14 310	37 010
00-39-F-03U-00000 CONSEIL DE LA CONCURRENCE	0	74 000	93 979	105 895	273 874
00-39-F-03V-00000 AUTORITE NATIONALE DES MESURES CORRECTIVES COMMERCIALES (ANMCC)	0	74 000	93 979	105 895	273 874
614 Commerce Intérieur	773 073	773 073	1 002 865	1 131 722	3 680 733
00 Budget Général	773 073	773 073	1 002 865	1 131 722	3 680 733
00-39-0-E10-00000 DIRECTION DU COMMERCE INTERIEUR (DCI)	37 492	37 492	46 845	54 171	176 000
00-39-0-E20-00000 DIRECTION DE LA PROTECTION DES CONSOMMATEURS (DPC)	35 581	35 581	44 456	51 409	167 027
00-39-C-D20-00000 DIRECTION DE LA PROTECTION DES CONSOMMATEURS (DPC ex CPT)	700 000	700 000	911 564	1 026 142	3 337 706

Prévision Depenses par service - En Milliers d'Ariary

Ministère/Institution-Mission-Programme		LFR 2022	LFI 2023	Prév 2024	Prév 2025	Total
615	Commerce Extérieur	5 855 744	29 937 372	86 742 796	62 918 363	185 454 275
00	Budget Général	5 855 744	29 937 372	86 742 796	62 918 363	185 454 275
00-36-0-D30-00000	DIRECTION DU COMMERCE EXTERIEUR (DCE)	0	534 300	0	0	534 300
00-39-0-E00-00000	DIRECTION GENERALE DU COMMERCE ET DE LA CONSOMMATION (DGCC)	49 541	49 541	61 898	71 580	232 560
00-39-0-E01-00000	Service de la Qualité et du Conditionnement (SQC)	21 635	21 635	27 030	31 258	101 558
00-39-0-E30-00000	DIRECTION DU COMMERCE EXTERIEUR (DCE)	5 784 568	29 331 896	86 653 868	62 815 525	184 585 857

Prévision Depenses par service - En Milliers d'Ariary

Ministère/Institution-Mission-Programme		LFR 2022	LFI 2023	Prév 2024	Prév 2025	Total
68	MINISTERE DE L'AMENAGEMENT DU TERRITOIRE ET DES SERVICES FONCIERS	253 493 360	254 255 828	212 331 943	128 190 256	848 271 387
460	DOMAINE ET SECURISATION FONCIERE	11 856 195	35 548 907	4 223 508	4 634 726	56 263 336
018	Administration et Coordination	574 715	578 215	723 508	834 726	2 711 164
00	Budget Général	574 715	578 215	723 508	834 726	2 711 164
00-46-0-B90-00000	OBSERVATOIRE DU FONCIER (OF)	19 125	19 125	23 895	27 633	89 778
00-46-0-D00-00000	DIRECTION GENERALE DES SERVICES FONCIERS (DGSF)	79 320	79 320	99 106	114 607	372 353
00-46-0-D10-00000	DIRECTION DE LA REFORME ET DE LA MODERNISATION FONCIERES (DRMF)	18 000	18 000	22 490	26 007	84 497
00-46-0-D20-00000	DIRECTION DES SERVICES FONCIERS DECENTRALISES (DSFD)	37 074	37 074	46 322	53 567	174 037
00-46-0-D30-00000	DIRECTION DES DOMAINES ET DE LA PROPRIETE FONCIERE (DDPF)	48 837	48 837	61 020	70 562	229 256
00-46-0-D40-00000	DIRECTION DES SERVICES TOPOGRAPHIQUES (DST)	44 659	44 659	55 799	64 526	209 643
00-46-2-BB2-10101	SERVICE REGIONAL DES DOMAINES (SRD) D'ANALAMANGA	7 550	7 550	9 458	10 892	35 450
00-46-2-BB2-11001	SERVICE REGIONAL DES DOMAINES (SRD) DE VAKINANKARATRA	7 200	7 200	9 020	10 387	33 807
00-46-2-BB2-11707	SERVICE REGIONAL DES DOMAINES (SRD) D'ITASY	3 800	7 300	9 145	10 531	30 776
00-46-2-BB2-11917	SERVICE REGIONAL DES DOMAINES (SRD) DE BONGOLAVA	7 350	7 350	9 207	10 604	34 511
00-46-2-BB2-20101	SERVICE REGIONAL DES DOMAINES (SRD) DE DIANA	7 900	7 900	9 895	11 398	37 093
00-46-2-BB2-20824	SERVICE REGIONAL DES DOMAINES (SRD) DE SAVA	7 900	7 900	9 895	11 398	37 093
00-46-2-BB2-30101	SERVICE REGIONAL DES DOMAINES (SRD) DE HAUTE MATSIATRA	7 200	7 200	9 020	10 387	33 807
00-46-2-BB2-30606	SERVICE REGIONAL DES DOMAINES (SRD) D'AMORON' I MANIA	7 350	7 350	9 208	10 603	34 511
00-46-2-BB2-30914	SERVICE REGIONAL DES DOMAINES (SRD) D'ATSIMO ATSIANANA	7 200	7 200	9 020	10 387	33 807
00-46-2-BB2-31307	SERVICE REGIONAL DES DOMAINES (SRD) D'IHOROMBE	7 200	7 200	9 020	10 387	33 807
00-46-2-BB2-31623	SERVICE REGIONAL DES DOMAINES (SRD) DE FITOVINANY	7 200	7 200	9 020	10 387	33 807
00-46-2-BB2-31715	SERVICE REGIONAL DES DOMAINES (SRD) DE VATOVAVY	4 500	4 500	5 622	6 502	21 124
00-46-2-BB2-40101	SERVICE REGIONAL DES DOMAINES (SRD) DE BOENY	7 200	7 200	9 020	10 387	33 807
00-46-2-BB2-40711	SERVICE REGIONAL DES DOMAINES (SRD) DE SOFIA	7 200	7 200	9 020	10 387	33 807
00-46-2-BB2-41210	SERVICE REGIONAL DES DOMAINES (SRD) DE BETSIBOKA	7 200	7 200	9 020	10 387	33 807
00-46-2-BB2-41312	SERVICE REGIONAL DES DOMAINES (SRD) DE MELAKY	7 900	7 900	9 895	11 398	37 093
00-46-2-BB2-50101	SERVICE REGIONAL DES DOMAINES (SRD) D'ATSINANANA	7 200	7 200	9 020	10 387	33 807
00-46-2-BB2-50302	SERVICE REGIONAL DES DOMAINES (SRD) D'ALAOIRA MANGORO	7 350	7 350	9 208	10 603	34 511
00-46-2-BB2-50905	SERVICE REGIONAL DES DOMAINES (SRD) D'ANALANJIROFO	7 900	7 900	9 895	11 398	37 093
00-46-2-BB2-60101	SERVICE REGIONAL DES DOMAINES (SRD) D'ATSIMO ANDREFANA	7 200	7 200	9 020	10 387	33 807
00-46-2-BB2-60406	SERVICE REGIONAL DES DOMAINES (SRD) D'ANDROY	7 200	7 200	9 020	10 387	33 807
00-46-2-BB2-61424	SERVICE REGIONAL DES DOMAINES (SRD) D'ANOSY	7 900	7 900	9 895	11 398	37 093
00-46-2-BB2-61905	SERVICE REGIONAL DES DOMAINES (SRD) DE MENABE	7 200	7 200	9 020	10 387	33 807
00-46-2-BB3-10101	SERVICE REGIONAL TOPOGRAPHIQUE (SRTOPO) D'ANALAMANGA	7 550	7 550	9 457	10 892	35 449
00-46-2-BB3-11001	SERVICE REGIONAL TOPOGRAPHIQUE (SRTOPO) DE VAKINANKARATRA	7 000	7 000	8 770	10 098	32 868
00-46-2-BB3-11707	SERVICE REGIONAL TOPOGRAPHIQUE (SRTOPO) D'ITASY	7 000	7 000	8 770	10 098	32 868
00-46-2-BB3-11917	SERVICE REGIONAL TOPOGRAPHIQUE (SRTOPO) DE BONGOLAVA	6 950	6 950	8 707	10 026	32 633
00-46-2-BB3-20101	SERVICE REGIONAL TOPOGRAPHIQUE (SRTOPO) DE DIANA	7 900	7 900	9 895	11 398	37 093
00-46-2-BB3-20824	SERVICE REGIONAL TOPOGRAPHIQUE (SRTOPO) DE SAVA	7 500	7 500	9 395	10 820	35 215
00-46-2-BB3-30101	SERVICE REGIONAL TOPOGRAPHIQUE (SRTOPO) DE HAUTE MATSIATRA	6 950	6 950	8 708	10 025	32 633
00-46-2-BB3-30606	SERVICE REGIONAL TOPOGRAPHIQUE (SRTOPO) D'AMORON' I MANIA	6 950	6 950	8 708	10 025	32 633
00-46-2-BB3-30914	SERVICE REGIONAL TOPOGRAPHIQUE (SRTOPO) D'ATSIMO ATSIANANA	7 200	7 200	9 020	10 387	33 807
00-46-2-BB3-31307	SERVICE REGIONAL TOPOGRAPHIQUE (SRTOPO) D'IHOROMBE	7 000	7 000	8 770	10 098	32 868
00-46-2-BB3-31623	SERVICE REGIONAL TOPOGRAPHIQUE (SRTOPO) DE FITOVINANY	7 000	7 000	8 770	10 098	32 868
00-46-2-BB3-31715	SERVICE REGIONAL TOPOGRAPHIQUE (SRTOPO) DE VATOVAVY	4 500	4 500	5 622	6 502	21 124
00-46-2-BB3-40101	SERVICE REGIONAL TOPOGRAPHIQUE (SRTOPO) DE BOENY	7 200	7 200	9 020	10 387	33 807
00-46-2-BB3-40711	SERVICE REGIONAL TOPOGRAPHIQUE (SRTOPO) DE SOFIA	7 000	7 000	8 770	10 098	32 868
00-46-2-BB3-41210	SERVICE REGIONAL TOPOGRAPHIQUE (SRTOPO) DE BETSIBOKA	6 950	6 950	8 708	10 025	32 633
00-46-2-BB3-41312	SERVICE REGIONAL TOPOGRAPHIQUE (SRTOPO) DE MELAKY	7 900	7 900	9 895	11 398	37 093
00-46-2-BB3-50101	SERVICE REGIONAL TOPOGRAPHIQUE (SRTOPO) D'ATSINANANA	7 200	7 200	9 020	10 387	33 807
00-46-2-BB3-50302	SERVICE REGIONAL TOPOGRAPHIQUE (SRTOPO) D'ALAOIRA MANGORO	6 950	6 950	8 708	10 025	32 633
00-46-2-BB3-50905	SERVICE REGIONAL TOPOGRAPHIQUE (SRTOPO) D'ANALANJIROFO	7 900	7 900	9 895	11 398	37 093
00-46-2-BB3-60101	SERVICE REGIONAL TOPOGRAPHIQUE (SRTOPO) D'ATSIMO ANDREFANA	7 200	7 200	9 020	10 387	33 807

Prévision Dépenses par service - En Milliers d'Ariary

Ministère/Institution-Mission-Programme		LF 2022	LFI 2023	Prév 2024	Prév 2025	Total
00-46-2-BB3-60406	SERVICE REGIONAL TOPOGRAPHIQUE (SRTOPO) D'ANDROY	7 200	7 200	9 020	10 387	33 807
00-46-2-BB3-61424	SERVICE REGIONAL TOPOGRAPHIQUE (SRTOPO) D'ANOSY	7 900	7 900	9 895	11 398	37 093
00-46-2-BB3-61905	SERVICE REGIONAL TOPOGRAPHIQUE (SRTOPO) DE MENABE	7 000	7 000	8 770	10 098	32 868
409	Domaine et sécurisation foncière	11 281 480	34 970 692	3 500 000	3 800 000	53 552 172
00	Budget Général	11 281 480	34 970 692	3 500 000	3 800 000	53 552 172
00-46-0-B90-00000	OBSERVATOIRE DU FONCIER (OF)	6 386 200	2 000 000	0	0	8 386 200
00-46-0-D00-00000	DIRECTION GENERALE DES SERVICES FONCIERS (DGSF)	1 281 440	4 068 290	3 500 000	3 800 000	12 649 730
00-46-0-D10-00000	DIRECTION DE LA REFORME ET DE LA MODERNISATION FONCIERES (DRMF)	800 000	13 196 326	0	0	13 996 326
00-46-0-D20-00000	DIRECTION DES SERVICES FONCIERS DECENTRALISES (DSFD)	670 000	5 144 779	0	0	5 814 779
00-46-0-D30-00000	DIRECTION DES DOMAINES ET DE LA PROPRIETE FONCIERE (DDPF)	2 143 840	6 561 297	0	0	8 705 137
00-46-0-D40-00000	DIRECTION DES SERVICES TOPOGRAPHIQUES (DST)	0	4 000 000	0	0	4 000 000
620	AMENAGEMENT DU TERRITOIRE	241 637 165	218 706 921	208 108 435	123 555 530	792 008 051
021	Administration et Coordination	25 885 459	28 051 328	31 231 794	38 390 875	123 559 456
00	Budget Général	25 885 459	28 051 328	31 231 794	38 390 875	123 559 456
00-62-0-BA0-00000	OBSERVATOIRE DU TERRITOIRE (OT)	32 837	32 837	41 028	47 445	154 147
00-62-0-K00-00000	DIRECTION GENERALE DE L'AMENAGEMENT DU TERRITOIRE ET DE L'EQUIPEMENT (DGATE)	480 346	77 790	97 194	112 396	767 726
00-62-0-K10-00000	DIRECTION DU DEVELOPPEMENT URBAIN DURABLE (DDUD)	12 760	12 760	15 942	18 437	59 899
00-62-0-K20-00000	DIRECTION DE LA COORDINATION, DE LA PLANIFICATION ET DE LA VALORISATION DU TERRITOIRE MARITIME (DCPVTM)	11 790	11 790	14 731	17 035	55 346
00-62-0-K30-00000	DIRECTION DE LA PLANIFICATION ET DU SOUTIEN AU TERRITOIRE (DPST)	12 990	12 990	16 230	18 768	60 978
00-62-2-BB1-10101	SERVICE REGIONAL DE L'AMENAGEMENT DU TERRITOIRE (SRAT) D'ANALAMANGA	7 570	7 070	8 857	10 199	33 696
00-62-2-BB1-11001	SERVICE REGIONAL DE L'AMENAGEMENT DU TERRITOIRE (SRAT) DE VAKINANKARATRA	7 314	6 800	8 520	9 809	32 443
00-62-2-BB1-11707	SERVICE REGIONAL DE L'AMENAGEMENT DU TERRITOIRE (SRAT) D'ITASY	6 570	7 070	8 857	10 199	32 696
00-62-2-BB1-11917	SERVICE REGIONAL DE L'AMENAGEMENT DU TERRITOIRE (SRAT) DE BONGOLAVA	5 300	5 800	7 271	8 364	26 735
00-62-2-BB1-20101	SERVICE REGIONAL DE L'AMENAGEMENT DU TERRITOIRE (SRAT) DE DIANA	8 720	7 770	9 732	11 210	37 432
00-62-2-BB1-20824	SERVICE REGIONAL DE L'AMENAGEMENT DU TERRITOIRE (SRAT) DE SAVA	6 770	6 770	8 483	9 765	31 788
00-62-2-BB1-30101	SERVICE REGIONAL DE L'AMENAGEMENT DU TERRITOIRE (SRAT) DE HAUTE MATSIATRA	3 800	6 800	8 520	9 809	28 929
00-62-2-BB1-30606	SERVICE REGIONAL DE L'AMENAGEMENT DU TERRITOIRE (SRAT) D'AMORONI MANIA	4 550	5 550	6 933	8 020	25 053
00-62-2-BB1-30914	SERVICE REGIONAL DE L'AMENAGEMENT DU TERRITOIRE (SRAT) D'ATSIMO ATSIANANA	6 070	7 070	8 857	10 199	32 196
00-62-2-BB1-31307	SERVICE REGIONAL DE L'AMENAGEMENT DU TERRITOIRE (SRAT) D'IHOROMBE	5 300	5 800	7 271	8 364	26 735
00-62-2-BB1-31623	SERVICE REGIONAL DE L'AMENAGEMENT DU TERRITOIRE (SRAT) DE FITOVINANY	9 570	10 070	12 606	14 533	46 779
00-62-2-BB1-31715	SERVICE REGIONAL DE L'AMENAGEMENT DU TERRITOIRE (SRAT) DE VATOVAVY	4 500	3 750	4 685	5 419	18 354
00-62-2-BB1-40101	SERVICE REGIONAL DE L'AMENAGEMENT DU TERRITOIRE (SRAT) DE BOENY	7 570	7 070	8 857	10 199	33 696
00-62-2-BB1-40711	SERVICE REGIONAL DE L'AMENAGEMENT DU TERRITOIRE (SRAT) DE SOFIA	7 070	8 070	10 106	11 644	36 890
00-62-2-BB1-41210	SERVICE REGIONAL DE L'AMENAGEMENT DU TERRITOIRE (SRAT) DE BETSIBOKA	5 300	5 800	7 271	8 364	26 735
00-62-2-BB1-41312	SERVICE REGIONAL DE L'AMENAGEMENT DU TERRITOIRE (SRAT) DE MELAKY	6 000	6 500	8 146	9 375	30 021
00-62-2-BB1-50101	SERVICE REGIONAL DE L'AMENAGEMENT DU TERRITOIRE (SRAT) D'ATSINANANA	8 420	8 070	10 106	11 644	38 240
00-62-2-BB1-50302	SERVICE REGIONAL DE L'AMENAGEMENT DU TERRITOIRE (SRAT) D'ALAO TRA MANGORO	6 070	7 070	8 857	10 199	32 196
00-62-2-BB1-50905	SERVICE REGIONAL DE L'AMENAGEMENT DU TERRITOIRE (SRAT) D'ANALANJIROFO	6 770	7 770	9 732	11 210	35 482
00-62-2-BB1-60101	SERVICE REGIONAL DE L'AMENAGEMENT DU TERRITOIRE (SRAT) D'ATSIMO ANDREFANA	9 070	10 070	12 606	14 533	46 279
00-62-2-BB1-60406	SERVICE REGIONAL DE L'AMENAGEMENT DU TERRITOIRE (SRAT) D'ANDROY	5 800	6 800	8 520	9 809	30 929
00-62-2-BB1-61424	SERVICE REGIONAL DE L'AMENAGEMENT DU TERRITOIRE (SRAT) D'ANOSY	8 500	7 500	9 395	10 820	36 215
00-62-2-BB1-61905	SERVICE REGIONAL DE L'AMENAGEMENT DU TERRITOIRE (SRAT) DE MENABE	7 670	7 070	8 857	10 199	33 796
00-62-3-BC1-10201	DELEGATION LOCALE DE L'AMENAGEMENT DU TERRITOIRE (DLAT) D'ANTANANARIVO ATSIMONDRAVO	8 035	8 035	10 064	11 592	37 726
00-62-3-BC1-10301	DELEGATION LOCALE DE L'AMENAGEMENT DU TERRITOIRE (DLAT) D'ANTANANARIVO AVARADRANO	4 935	4 935	6 191	7 113	23 174
00-62-3-BC1-10503	DELEGATION LOCALE DE L'AMENAGEMENT DU TERRITOIRE (DLAT) D'AMBOHIDRATRIMO	8 035	8 035	10 064	11 592	37 726
00-62-3-BC1-20302	DELEGATION LOCALE DE L'AMENAGEMENT DU TERRITOIRE (DLAT) D'AMBANJA	4 820	4 820	6 046	6 947	22 633
00-62-3-BC1-20705	DELEGATION LOCALE DE L'AMENAGEMENT DU TERRITOIRE (DLAT) DE NOSY-BE	8 185	8 185	10 252	11 809	38 431
00-62-3-BC1-51501	DELEGATION LOCALE DE L'AMENAGEMENT DU TERRITOIRE (DLAT) DE SAINTE-MARIE	8 320	8 320	10 420	12 004	39 064
00-62-9-110-00000	PERSONNEL DE L'AMENAGEMENT DU TERRITOIRE ET DES SERVICES FONCIERS	21 881 901	24 051 270	26 199 000	32 633 000	104 765 171
00-62-F-00A-00000	AUTORITE POUR LA PROTECTION CONTRE LES INONDATIONS DE LA PLAINE D'ANTANANARIVO	0	502 556	638 238	719 162	1 859 956
00-6A-0-A00-00000	CABINET DU MINISTRE (DIRCAB)	276 643	276 643	345 647	399 713	1 298 646
00-6A-0-A10-00000	DIRECTION DE LA COMMUNICATION (DIRCOM)	30 652	25 652	32 051	37 064	125 419

Prévision Depenses par service - En Milliers d'Ariary

Ministère/Institution-Mission-Programme	LF 2022	LFI 2023	Prév 2024	Prév 2025	Total	
00-6A-0-A20-00000	PERSONNE RESPONSABLE DES MARCHES PUBLICS (PRMP)	18 551	16 551	20 680	23 914	79 696
00-6A-0-A30-00000	BUREAU DE TRAITEMENT DES DOLEANCES (BTD)	19 010	19 010	23 751	27 467	89 238
00-6A-0-B00-00000	SECRETARIAT GENERAL (SG)	681 635	88 431	110 489	127 771	1 008 326
00-6A-0-B10-00000	DIRECTION ADMINISTRATIVE ET FINANCIERE (DAF)	708 751	847 951	1 061 260	1 225 894	3 843 856
00-6A-0-B11-00000	SERVICE FINANCIER ET BUDGETAIRE (SFB)	6 000	6 000	7 497	8 669	28 166
00-6A-0-B20-00000	DIRECTION DE LA LOGISTIQUE ET DU PATRIMOINE (DLP)	323 376	179 990	224 887	260 061	988 314
00-6A-0-B30-00000	DIRECTION DES SYSTEMES D'INFORMATIONS (DSI)	127 851	127 851	159 742	184 728	600 172
00-6A-0-B40-00000	DIRECTION DES RESSOURCES HUMAINES (DRH)	618 121	275 769	349 924	394 829	1 638 643
00-6A-0-B50-00000	DIRECTION DES AFFAIRES JURIDIQUES (DAJ)	21 053	21 053	26 305	30 419	98 830
00-6A-0-B60-00000	DIRECTION DE L'AUDIT INTERNE (DAI)	22 530	22 530	28 150	32 553	105 763
00-6A-0-B70-00000	DIRECTION DE LA PROGRAMMATION ET DU SUIVI-EVALUATION (DPSE)	27 264	31 464	39 313	45 461	143 502
00-6A-0-B80-00000	DIRECTION DES ETUDES ET DE L'EVALUATION ENVIRONNEMENTALE (DEEE)	18 654	18 654	23 306	26 952	87 566
00-6A-0-BD0-00000	DIRECTION DU DEVELOPPEMENT RELATIONNEL ET DE PARTENARIAT (DDRP)	6 000	14 000	17 491	20 228	57 719
00-6A-0-BE0-00000	COORDINATION DES PROJETS	0	21 000	26 239	30 343	77 582
00-6A-2-BB0-10101	DIRECTION REGIONALE DE L'AMENAGEMENT DU TERRITOIRE ET DES SERVICES FONCIERS (DRATSF) D'ANALAMANGA	16 620	16 620	20 792	23 996	78 028
00-6A-2-BB0-11001	DIRECTION REGIONALE DE L'AMENAGEMENT DU TERRITOIRE ET DES SERVICES FONCIERS (DRATSF) DE VAKINANKARATRA	12 220	15 620	19 542	22 551	69 933
00-6A-2-BB0-11707	DIRECTION REGIONALE DE L'AMENAGEMENT DU TERRITOIRE ET DES SERVICES FONCIERS (DRATSF) D'ITASY	16 760	16 760	20 966	24 198	78 684
00-6A-2-BB0-11917	DIRECTION REGIONALE DE L'AMENAGEMENT DU TERRITOIRE ET DES SERVICES FONCIERS (DRATSF) DE BONGOLAVA	17 000	17 000	21 266	24 545	79 811
00-6A-2-BB0-20101	DIRECTION REGIONALE DE L'AMENAGEMENT DU TERRITOIRE ET DES SERVICES FONCIERS (DRATSF) DE DIANA	16 320	16 320	20 417	23 562	76 619
00-6A-2-BB0-20824	DIRECTION REGIONALE DE L'AMENAGEMENT DU TERRITOIRE ET DES SERVICES FONCIERS (DRATSF) DE SAVA	17 460	17 460	21 841	25 209	81 970
00-6A-2-BB0-30101	DIRECTION REGIONALE DE L'AMENAGEMENT DU TERRITOIRE ET DES SERVICES FONCIERS (DRATSF) DE HAUTE MATSIATRA	15 950	15 950	19 955	23 027	74 882
00-6A-2-BB0-30606	DIRECTION REGIONALE DE L'AMENAGEMENT DU TERRITOIRE ET DES SERVICES FONCIERS (DRATSF) D'AMORONI MANIA	16 760	16 760	20 966	24 198	78 684
00-6A-2-BB0-30914	DIRECTION REGIONALE DE L'AMENAGEMENT DU TERRITOIRE ET DES SERVICES FONCIERS (DRATSF) D'ATSIMO ATSIANANANA	15 620	15 620	19 542	22 551	73 333
00-6A-2-BB0-31307	DIRECTION REGIONALE DE L'AMENAGEMENT DU TERRITOIRE ET DES SERVICES FONCIERS (DRATSF) D'IHOROMBE	15 620	15 620	19 542	22 551	73 333
00-6A-2-BB0-31623	DIRECTION REGIONALE DE L'AMENAGEMENT DU TERRITOIRE ET DES SERVICES FONCIERS (DRATSF) DE FITOVINANY	15 490	15 490	19 380	22 363	72 723
00-6A-2-BB0-31715	DIRECTION REGIONALE DE L'AMENAGEMENT DU TERRITOIRE ET DES SERVICES FONCIERS (DRATSF) DE VATOVAVY	4 500	7 750	9 683	11 198	33 131
00-6A-2-BB0-40101	DIRECTION REGIONALE DE L'AMENAGEMENT DU TERRITOIRE ET DES SERVICES FONCIERS (DRATSF) DE BOENY	15 335	15 335	19 186	22 139	71 995
00-6A-2-BB0-40711	DIRECTION REGIONALE DE L'AMENAGEMENT DU TERRITOIRE ET DES SERVICES FONCIERS (DRATSF) DE SOFIA	15 120	15 120	18 917	21 829	70 986
00-6A-2-BB0-41210	DIRECTION REGIONALE DE L'AMENAGEMENT DU TERRITOIRE ET DES SERVICES FONCIERS (DRATSF) DE BETSIBOKA	16 760	16 760	20 966	24 198	78 684
00-6A-2-BB0-41312	DIRECTION REGIONALE DE L'AMENAGEMENT DU TERRITOIRE ET DES SERVICES FONCIERS (DRATSF) DE MELAKY	15 820	15 820	19 792	22 840	74 272
00-6A-2-BB0-50101	DIRECTION REGIONALE DE L'AMENAGEMENT DU TERRITOIRE ET DES SERVICES FONCIERS (DRATSF) D'ATSINANANA	16 490	16 490	20 629	23 808	77 417
00-6A-2-BB0-50302	DIRECTION REGIONALE DE L'AMENAGEMENT DU TERRITOIRE ET DES SERVICES FONCIERS (DRATSF) D'ALAOIRA MANGORO	15 085	15 085	18 874	21 778	70 822
00-6A-2-BB0-50905	DIRECTION REGIONALE DE L'AMENAGEMENT DU TERRITOIRE ET DES SERVICES FONCIERS (DRATSF) D'ANALANJIROFO	15 785	15 785	19 749	22 789	74 108
00-6A-2-BB0-60101	DIRECTION REGIONALE DE L'AMENAGEMENT DU TERRITOIRE ET DES SERVICES FONCIERS (DRATSF) D'ATSIMO ANDREFANA	15 335	15 335	19 186	22 139	71 995
00-6A-2-BB0-60406	DIRECTION REGIONALE DE L'AMENAGEMENT DU TERRITOIRE ET DES SERVICES FONCIERS (DRATSF) D'ANDROY	14 950	14 950	18 705	21 583	70 188
00-6A-2-BB0-61424	DIRECTION REGIONALE DE L'AMENAGEMENT DU TERRITOIRE ET DES SERVICES FONCIERS (DRATSF) D'ANOSY	15 650	15 650	19 580	22 594	73 474
00-6A-2-BB0-61905	DIRECTION REGIONALE DE L'AMENAGEMENT DU TERRITOIRE ET DES SERVICES FONCIERS (DRATSF) DE MENABE	13 490	17 490	21 879	25 253	78 112
00-6A-F-01C-00000	FOIBE TAOSARITANINI MADAGASIKARA	0	236 322	300 125	338 179	874 626
00-6A-F-042-00000	FONDS NATIONAL FONCIER (FNF)	0	555 234	705 137	794 545	2 054 916
207	Aménagement et équipement des villes	215 751 706	190 655 593	176 876 641	85 164 655	668 448 595
00	Budget Général	215 751 706	190 655 593	176 876 641	85 164 655	668 448 595
00-62-0-BA0-00000	OBSERVATOIRE DU TERRITOIRE (OT)	218 000	50 000	0	0	268 000
00-62-0-K00-00000	DIRECTION GENERALE DE L'AMENAGEMENT DU TERRITOIRE ET DE L'EQUIPEMENT (DGATE)	2 300 000	2 300 000	1 157 000	0	5 757 000
00-62-0-K10-00000	DIRECTION DU DEVELOPPEMENT URBAIN DURABLE (DDUD)	213 224 868	180 292 327	173 219 641	82 364 655	649 101 491

Prévision Depenses par service - En Milliers d'Ariary

Ministère/Institution-Mission-Programme	LFR 2022	LFI 2023	Prév 2024	Prév 2025	Total
00-62-0-K20-00000 DIRECTION DE LA COORDINATION, DE LA PLANIFICATION ET DE LA VALORISATION DU TERRITOIRE MARITIME (DCPVTM)	8 838	0	0	0	8 838
00-6A-0-B10-00000 DIRECTION ADMINISTRATIVE ET FINANCIERE (DAF)	0	8 013 266	2 500 000	2 800 000	13 313 266

Prévision Depenses par service - En Milliers d'Ariary

Ministère/Institution-Mission-Programme		LF 2022	LFI 2023	Prév 2024	Prév 2025	Total
32	MINISTERE DU TRAVAIL, DE L'EMPLOI, DE LA FONCTION PUBLIQUE ET DES LOIS SOCIALES	28 095 264	31 578 643	42 405 424	52 176 358	154 255 689
310	TRAVAIL ET LOIS SOCIALES	280 791	281 086	351 725	406 333	1 319 935
824	Promouvoir l'insertion et la reconversion du travail	67 900	71 100	88 834	102 732	330 566
00	Budget Général	67 900	71 100	88 834	102 732	330 566
	00-31-0-C30-00000 DIRECTION DE LA PROMOTION AU TRAVAIL DECENT	17 600	20 800	25 989	30 054	94 443
	00-31-0-C31-00000 SERVICE DES ETUDES ET DU PARTENARIAT	3 000	3 000	3 748	4 335	14 083
	00-31-0-C32-00000 SERVICE D'APPUI A LA PROMOTION SOCIALE DES TRAVAILLEURS	3 000	3 000	3 748	4 335	14 083
	00-31-0-C33-00000 SERVICE D'APPUI A LA TRANSITION VERS L'ECONOMIE FORMELLE	3 000	3 000	3 748	4 335	14 083
	00-31-0-C40-00000 DIRECTION DE LA MIGRATION PROFESSIONNELLE	32 300	32 300	40 357	46 668	151 625
	00-31-0-C41-00000 SERVICE DE LA MAIN D'ŒUVRE A L'ETRANGER	3 000	3 000	3 748	4 335	14 083
	00-31-0-C42-00000 SERVICE DE LA GESTION DES EXPATRIES	3 000	3 000	3 748	4 335	14 083
	00-31-0-C43-00000 SERVICE D'AGREMENTS ET DU SUIVI DES TRAVAILLEURS MIGRANTS	3 000	3 000	3 748	4 335	14 083
826	Promotion de l'inspection et de l'administration du Travail	212 891	209 986	262 891	303 601	989 369
00	Budget Général	212 891	209 986	262 891	303 601	989 369
	00-31-0-C00-00000 DIRECTION GENERALE DU TRAVAIL ET DES LOIS SOCIALES	28 100	30 195	37 728	43 627	139 650
	00-31-0-C01-00000 SERVICE D'APPUI AUX INSPECTIONS	3 600	3 000	3 748	4 335	14 683
	00-31-0-C02-00000 SERVICES DES ETUDES TECHNIQUES ET DE LA PROGRAMMATION	3 600	3 000	3 748	4 335	14 683
	00-31-0-C03-00000 SERVICES DE LA CHANCELLERIE DE TRAVAIL	4 000	3 000	3 748	4 335	15 083
	00-31-0-C10-00000 DIRECTION DU TRAVAIL ET DE LA PROMOTION DES DROITS FONDAMENTAUX	58 600	63 600	79 992	92 105	294 297
	00-31-0-C11-00000 SERVICE DES RELATIONS PROFESSIONNELLES	3 000	3 000	3 748	4 335	14 083
	00-31-0-C12-00000 SERVICE DE LA PROMOTION DES DROITS FONDAMENTAUX	3 000	3 000	3 748	4 335	14 083
	00-31-0-C13-00000 SERVICE DES NORMES ET DES RELATIONS EXTERIEURES	3 000	3 000	3 748	4 335	14 083
	00-31-0-C20-00000 DIRECTION DE LA SECURITE SOCIALES DES TRAVAILLEURS	18 000	24 000	29 987	34 677	106 664
	00-31-0-C21-00000 SERVICE DE PREVENTION SOCIALE ET DE MEDECINE DU TRAVAIL	3 000	3 000	3 748	4 335	14 083
	00-31-0-C22-00000 SERVICE DE SUIVI ET DE CONTRÔLE DES REPARATIONS ET DES PRESTATIONS SOCIALES	3 000	3 000	3 748	4 335	14 083
	00-31-0-C23-00000 SERVICE DE LA PROMOTION DE LA SECURITE SOCIALE DES TRAVAILLEURS	3 000	3 000	3 748	4 335	14 083
	00-31-2-B61-10101 SERVICE REGIONAL DU TRAVAIL ET DES LOIS SOCIALES ANLAMANGA	3 320	3 320	4 149	4 796	15 585
	00-31-2-B61-11001 SERVICE REGIONAL DU TRAVAIL ET DES LOIS SOCIALES VAKINANKARATRA	4 000	3 200	3 998	4 623	15 821
	00-31-2-B61-11707 SERVICE REGIONAL DU TRAVAIL ET DES LOIS SOCIALES ITASY	4 000	3 200	3 998	4 623	15 821
	00-31-2-B61-11917 SERVICE REGIONAL DU TRAVAIL ET DES LOIS SOCIALES BONGOLAVA	4 000	3 200	3 998	4 623	15 821
	00-31-2-B61-20101 SERVICE REGIONAL DU TRAVAIL ET DES LOIS SOCIALES DIANA	4 000	3 200	3 998	4 623	15 821
	00-31-2-B61-20824 SERVICE REGIONAL DU TRAVAIL ET DES LOIS SOCIALES SAVA	4 000	3 200	3 998	4 623	15 821
	00-31-2-B61-30101 SERVICE REGIONAL DU TRAVAIL ET DES LOIS SOCIALES HAUTE MATSIATRA	4 750	3 200	3 998	4 623	16 571
	00-31-2-B61-30606 SERVICE REGIONAL DU TRAVAIL ET DES LOIS SOCIALES AMORONI MANIA	2 840	2 840	3 549	4 102	13 331
	00-31-2-B61-30914 SERVICE REGIONAL DU TRAVAIL ET DES LOIS SOCIALES ATSIMO ATSINANANA	4 750	3 950	4 935	5 707	19 342
	00-31-2-B61-31307 SERVICE REGIONAL DU TRAVAIL ET DES LOIS SOCIALES IHOROMBE	4 750	3 900	4 873	5 634	19 157
	00-31-2-B61-31623 SERVICE REGIONAL DU TRAVAIL ET DES LOIS SOCIALES VATOVAVY FITOVINANY	2 580	0	0	0	2 580
	00-31-2-B61-31715 SERVICE REGIONAL DU TRAVAIL ET DES LOIS SOCIALES VATOVAVY	5	5	5	5	20
	00-31-2-B61-40101 SERVICE REGIONAL DU TRAVAIL ET DES LOIS SOCIALES BOENY	2 920	2 900	3 624	4 189	13 633
	00-31-2-B61-40711 SERVICE REGIONAL DU TRAVAIL ET DES LOIS SOCIALES SOFIA	4 000	3 200	3 998	4 623	15 821
	00-31-2-B61-41210 SERVICE REGIONAL DU TRAVAIL ET DES LOIS SOCIALES BETSIBOKA	4 000	3 200	3 998	4 623	15 821
	00-31-2-B61-50101 SERVICE REGIONAL DU TRAVAIL ET DES LOIS SOCIALES ATSINANANA	4 000	3 200	3 998	4 623	15 821
	00-31-2-B61-50302 SERVICE REGIONAL DU TRAVAIL ET DES LOIS SOCIALES ALAOTRA MANGORO	2 920	2 920	3 649	4 218	13 707
	00-31-2-B61-50905 SERVICE REGIONAL DU TRAVAIL ET DES LOIS SOCIALES ANALANJIROFO	6 700	5 900	7 371	8 525	28 496
	00-31-2-B61-60101 SERVICE REGIONAL DU TRAVAIL ET DES LOIS SOCIALES ATSIMO ANDREFANA	2 920	2 920	3 649	4 218	13 707
	00-31-2-B61-61424 SERVICE REGIONAL DU TRAVAIL ET DES LOIS SOCIALES ANOSY	3 116	3 116	3 893	4 502	14 627
	00-31-2-B61-61905 SERVICE REGIONAL DU TRAVAIL ET DES LOIS SOCIALES MENABE	4 000	3 200	3 998	4 623	15 821
	00-31-2-B6B-31623 SERVICE REGIONAL DU TRAVAIL ET DES LOIS SOCIALES FITOVINANY	1 420	1 420	1 775	2 051	6 666
320	FONCTION PUBLIQUE	27 553 268	31 046 186	41 739 626	51 406 844	151 745 924
015	Administration et Coordination	27 204 621	30 683 398	41 281 858	50 880 885	150 050 762
00	Budget Général	27 204 621	30 683 398	41 281 858	50 880 885	150 050 762
	00-32-0-000-00000 CABINET	466 534	424 641	532 807	614 446	2 038 428
	00-32-0-A10-00000 PERSONNE RESPONSABLE DES MARCHES PUBLICS (PRMP)	98 900	95 900	120 978	139 025	454 803
	00-32-0-A11-00000 UNITE DE GESTION DE PASSATION DES MARCHES (UGPM)	16 000	16 000	19 992	23 118	75 110

Prévision Depenses par service - En Milliers d'Ariary

Ministère/Institution-Mission-Programme	LF 2022	LFI 2023	Prév 2024	Prév 2025	Total	
00-32-0-A20-00000	DIRECTION DE LA COMMUNICATION	5	32 900	41 107	47 537	121 549
00-32-0-A21-00000	SERVICE DE LA COMMUNICATION	1	3 000	3 748	4 335	11 084
00-32-0-A22-00000	SERVICE DE LA VEILLE INFORMATIONNELLE	1	1	1	1	4
00-32-0-B00-00000	SECRETARIAT GENERAL	109 775	102 775	128 412	148 497	489 459
00-32-0-B01-00000	SERVICE CENTRAL DES COURRIERS	3 900	3 900	4 873	5 635	18 308
00-32-0-B02-00000	SERVICE DE LA COORDINATION DES ACTIVITES DES ORGANISMES RATTACHES/REGIONALES	5 000	5 000	6 247	7 224	23 471
00-32-0-B03-00000	SERVICE DES STATISTIQUES ET DES AFFAIRES GENERALES	5 000	5 000	6 247	7 224	23 471
00-32-0-B04-00000	SERVICE MEDICO-SANITAIRE	42 396	42 396	52 972	61 257	199 021
00-32-0-B06-00000	UNITE DE LUTTE CONTRE LA CORRUPTION ET DE CONTROLE INTERNE	3 800	600	750	867	6 017
00-32-0-B10-00000	DIRECTION DES AFFAIRES FINANCIERES ET DE LA GESTION DU PATRIMOINE	5 426 915	5 379 959	13 217 178	16 324 515	40 348 567
00-32-0-B11-00000	SERVICE FINANCIER	9 890	9 890	12 357	14 290	46 427
00-32-0-B12-00000	SERVICE DU PATRIMOINE ET LOGISTIQUE	12 800	12 800	15 993	18 494	60 087
00-32-0-B13-00000	SERVICE DE L'ENTRETIEN ET DE LA MAINTENANCE	4 000	4 000	4 998	5 779	18 777
00-32-0-B20-00000	DIRECTION DE LA PLANIFICATION STRATEGIQUE, DU SUIVI ET EVALUATION	102 925	97 937	122 366	141 507	464 735
00-32-0-B21-00000	SERVICE D'APPUI A LA PLANIFICATION STRATEGIQUE	8 000	7 717	9 642	11 150	36 509
00-32-0-B22-00000	SERVICE DU SUIVI EVALUATION DU SECTEUR PUBLIC ET DU REPORTING	8 000	7 500	9 371	10 837	35 708
00-32-0-B23-00000	SERVICE DU SUIVI EVALUATION DU TRAVAIL, DE L'EMPLOI ET DU REPORTING	8 000	7 500	9 371	10 837	35 708
00-32-0-B30-00000	DIRECTION DES ETUDES ET DES AFFAIRES JURIDIQUES	25 530	30 800	38 483	44 501	139 314
00-32-0-B31-00000	SERVICE D'APPUI AUX ETUDES JURIDIQUES	3 000	3 000	3 748	4 335	14 083
00-32-0-B32-00000	SERVICE DE LA LEGISLATION ET DU CONTENTIEUX	3 000	3 000	3 748	4 335	14 083
00-32-0-B33-00000	SERVICE DES ORGANIGRAMMES ET DE LA DOCUMENTATION	3 000	3 000	3 748	4 335	14 083
00-32-0-B40-00000	DIRECTION DU SYSTEME D'INFORMATION	118 475	123 975	154 901	179 126	576 477
00-32-0-B41-00000	SERVICE DE L'ADMINISTRATION DES RESEAUX, DES SYSTEMES ET DE LA MAINTENANCE	3 000	3 000	3 748	4 335	14 083
00-32-0-B42-00000	SERVICE D'APPUI A L'INFORMATISATION DE L'ADMINISTRATION	3 000	3 000	3 748	4 335	14 083
00-32-0-B43-00000	SERVICE DES ARCHIVES ET DES FICHIERS ELECTRONIQUES	3 000	3 000	3 748	4 335	14 083
00-32-0-B44-00000	SERVICE DE L'ADMINISTRATION DES DONNEES	3 000	3 000	3 748	4 335	14 083
00-32-0-B50-00000	DIRECTION DES RESSOURCES HUMAINES DU MINISTERE	35 500	35 500	44 355	51 293	166 648
00-32-0-B51-00000	SERVICE DE L'ADMINISTRATION DU PERSONNEL CENTRAL	4 000	5 500	6 872	7 947	24 319
00-32-0-B52-00000	SERVICE DE L'ADMINISTRATION DU PERSONNEL REGIONAL	4 000	4 000	4 998	5 779	18 777
00-32-0-B53-00000	SERVICE DE LA FORMATION CONTINUE DU PERSONNEL DU MINISTERE	22 000	22 000	27 488	31 787	103 275
00-32-2-B60-10101	DIRECTION REGIONALE DU TRAVAIL, DE L'EMPLOI, DE LA FONCTION PUBLIQUE, ET DES LOIS SOCIALES ANALAMANGA	16 700	16 700	20 968	24 060	78 428
00-32-2-B60-11001	DIRECTION REGIONALE DU TRAVAIL, DE L'EMPLOI, DE LA FONCTION PUBLIQUE, ET DES LOIS SOCIALES VAKINANKARATRA	15 400	15 400	19 344	22 182	72 326
00-32-2-B60-11707	DIRECTION REGIONALE DU TRAVAIL, DE L'EMPLOI, DE LA FONCTION PUBLIQUE, ET DES LOIS SOCIALES ITASY	14 760	14 160	17 754	20 419	67 093
00-32-2-B60-11917	DIRECTION REGIONALE DU TRAVAIL, DE L'EMPLOI, DE LA FONCTION PUBLIQUE, ET DES LOIS SOCIALES BONGOLAVA	13 500	13 400	16 804	19 320	63 024
00-32-2-B60-20101	DIRECTION REGIONALE DU TRAVAIL, DE L'EMPLOI, DE LA FONCTION PUBLIQUE, ET DES LOIS SOCIALES DIANA	15 556	15 556	19 498	22 435	73 045
00-32-2-B60-20824	DIRECTION REGIONALE DU TRAVAIL, DE L'EMPLOI, DE LA FONCTION PUBLIQUE, ET DES LOIS SOCIALES SAVA	16 400	16 400	20 553	23 655	77 008
00-32-2-B60-30101	DIRECTION REGIONALE DU TRAVAIL, DE L'EMPLOI, DE LA FONCTION PUBLIQUE, ET DES LOIS SOCIALES HAUTE MATSIATRA	17 100	17 100	21 427	24 666	80 293
00-32-2-B60-30606	DIRECTION REGIONALE DU TRAVAIL, DE L'EMPLOI, DE LA FONCTION PUBLIQUE, ET DES LOIS SOCIALES AMORONT MANIA	13 400	13 400	16 804	19 320	62 924
00-32-2-B60-30914	DIRECTION REGIONALE DU TRAVAIL, DE L'EMPLOI, DE LA FONCTION PUBLIQUE, ET DES LOIS SOCIALES ATSIMO ATSIANANA	16 800	16 600	20 802	23 944	78 146
00-32-2-B60-31307	DIRECTION REGIONALE DU TRAVAIL, DE L'EMPLOI, DE LA FONCTION PUBLIQUE, ET DES LOIS SOCIALES IHOROMBE	18 200	18 200	22 780	26 269	85 449
00-32-2-B60-31623	DIRECTION REGIONALE DU TRAVAIL, DE L'EMPLOI, DE LA FONCTION PUBLIQUE, ET DES LOIS SOCIALES VATOVAVY FITOVINANY	5 880	1 500	1 905	2 147	11 432
00-32-2-B60-31715	DIRECTION REGIONALE DU TRAVAIL, DE L'EMPLOI, DE LA FONCTION PUBLIQUE, ET DES LOIS SOCIALES VATOVAVY	7	7	7	7	28
00-32-2-B60-40101	DIRECTION REGIONALE DU TRAVAIL, DE L'EMPLOI, DE LA FONCTION PUBLIQUE, ET DES LOIS SOCIALES BOENY	14 400	14 200	17 804	20 476	66 880
00-32-2-B60-40711	DIRECTION REGIONALE DU TRAVAIL, DE L'EMPLOI, DE LA FONCTION PUBLIQUE, ET DES LOIS SOCIALES SOFIA	26 600	26 600	33 297	38 392	124 889
00-32-2-B60-41210	DIRECTION REGIONALE DU TRAVAIL, DE L'EMPLOI, DE LA FONCTION PUBLIQUE, ET DES LOIS SOCIALES BETSIBOKA	13 400	13 400	16 804	19 320	62 924
00-32-2-B60-41312	DIRECTION REGIONALE DU TRAVAIL, DE L'EMPLOI, DE LA FONCTION PUBLIQUE, ET DES LOIS SOCIALES MELAKY	19 850	19 850	24 843	28 653	93 196
00-32-2-B60-50101	DIRECTION REGIONALE DU TRAVAIL, DE L'EMPLOI, DE LA FONCTION PUBLIQUE, ET DES LOIS SOCIALES ATSIANANA	15 800	15 600	19 553	22 499	73 452

Prévision Depenses par service - En Milliers d'Ariary

Ministère/Institution-Mission-Programme	LF 2022	LFI 2023	Prév 2024	Prév 2025	Total	
00-32-2-B60-50302	DIRECTION REGIONALE DU TRAVAIL, DE L'EMPLOI, DE LA FONCTION PUBLIQUE, ET DES LOIS SOCIALES ALAOTRA MANGORO	12 900	12 900	16 179	18 597	60 576
00-32-2-B60-50905	DIRECTION REGIONALE DU TRAVAIL, DE L'EMPLOI, DE LA FONCTION PUBLIQUE, ET DES LOIS SOCIALES ANALANJIROFO	13 900	13 820	17 329	19 926	64 975
00-32-2-B60-60101	DIRECTION REGIONALE DU TRAVAIL, DE L'EMPLOI, DE LA FONCTION PUBLIQUE, ET DES LOIS SOCIALES ATSIMO ANDREFANA	15 600	15 400	19 303	22 210	72 513
00-32-2-B60-60406	DIRECTION REGIONALE DU TRAVAIL, DE L'EMPLOI, DE LA FONCTION PUBLIQUE, ET DES LOIS SOCIALES ANDROY	17 600	17 600	22 052	25 388	82 640
00-32-2-B60-61424	DIRECTION REGIONALE DU TRAVAIL, DE L'EMPLOI, DE LA FONCTION PUBLIQUE, ET DES LOIS SOCIALES ANOSY	22 584	22 584	28 279	32 589	106 036
00-32-2-B60-61905	DIRECTION REGIONALE DU TRAVAIL, DE L'EMPLOI, DE LA FONCTION PUBLIQUE, ET DES LOIS SOCIALES MENABE	13 400	13 400	16 804	19 320	62 924
00-32-2-B6A-31623	DIRECTION REGIONALE DU TRAVAIL, DE L'EMPLOI, DE LA FONCTION PUBLIQUE, ET DES LOIS SOCIALES FITOVINANY	6 220	7 720	9 646	11 154	34 740
00-32-9-110-00000	PERSONNEL FONCTION PUBLIQUE CENTRAL	20 286 317	22 432 387	24 444 000	30 427 000	97 589 704
00-32-F-00C-00000	OBSERVATOIRE NATIONAL DE L'EMPLOI ET DE LA FORMATION (ONEF)	0	204 350	259 521	292 427	756 298
00-32-F-00F-00000	CENTRE NATIONAL DE FORMATION ADMINISTRATIVE (EX-CFA)	0	245 906	312 297	351 895	910 098
00-32-F-00L-00000	ECOLE NATIONALE D'ADMINISTRATION DE MADAGASCAR	0	640 887	813 915	917 115	2 371 917
00-32-F-014-00000	INSTITUT NATIONAL DU TRAVAIL (INTRA: EX-CNEO)	0	306 180	388 843	438 147	1 133 170
128 Réforme de l'Administration		32 800	32 500	40 606	46 959	152 865
00 Budget Général		32 800	32 500	40 606	46 959	152 865
00-32-0-E40-00000	DIRECTION DE LA REFORME DE LA FONCTION PUBLIQUE	23 800	23 500	29 362	33 954	110 616
00-32-0-E41-00000	SERVICE DE CONTRÔLE ADMINISTRATIF DES RECRUTEMENTS	1 500	0	0	0	1 500
00-32-0-E42-00000	SERVICE DE LA MODERNISATION DE LA FONCTION PUBLIQUE	3 000	3 000	3 748	4 335	14 083
00-32-0-E43-00000	SERVICE DE LA PROMOTION DE LA GESTION PREVISIONNELLE DES EFFECTIFS, DES EMPLOIS ET DES COMPETENCES	3 000	3 000	3 748	4 335	14 083
00-32-0-E44-00000	SERVICE DES ETUDES ET DES APPUIS A LA REFORME	1 500	3 000	3 748	4 335	12 583
131 Promouvoir une fonction publique professionnelle moderne, intègre et centrée sur le service public		315 847	330 288	417 162	479 000	1 542 297
00 Budget Général		315 847	330 288	417 162	479 000	1 542 297
00-32-0-E00-00000	DIRECTION GENERALE DE LA FONCTION PUBLIQUE	92 800	92 800	119 116	135 345	440 061
00-32-0-E01-00000	SERVICE DE LA PROMOTION DU PARTENARIAT	4 040	3 000	3 748	4 335	15 123
00-32-0-E02-00000	SERVICE DES APPUIS TECHNIQUES ET ADMINISTRATIFS	4 040	3 000	3 748	4 335	15 123
00-32-0-E03-00000	CELLULE TECHNIQUE AUGURE	1	1	1	1	4
00-32-0-E10-00000	DIRECTION DES RESSOURCES HUMAINES DE L'ETAT	27 900	31 900	39 857	46 092	145 749
00-32-0-E11-00000	SERVICE DE LA GESTION ADMINISTRATIVE DU RECRUTEMENT	3 000	3 000	3 748	4 335	14 083
00-32-0-E12-00000	SERVICE DU PERSONNEL ENCADRE	3 000	3 000	3 748	4 335	14 083
00-32-0-E13-00000	SERVICE DU PERSONNEL NON ENCADRE	3 000	3 000	3 748	4 335	14 083
00-32-0-E14-00000	SERVICE DE LA GESTION DE FIN DE CARRIERE	3 000	3 000	3 748	4 335	14 083
00-32-0-E15-00000	SERVICE DES ACCIDENTS DE TRAVAIL ET DES MALADIES PROFESSIONNELLES DES FONCTIONNAIRES	3 000	3 000	3 748	4 335	14 083
00-32-0-E16-00000	SERVICE DE RECENSEMENT ET DE REDEPLOIEMENT	1	3 000	3 748	4 335	11 084
00-32-0-E20-00000	DIRECTION DE L'EVALUATION ET DE LA PROMOTION DE L'ETHIQUE ET DE LA DEONTOLOGIE	21 000	25 000	31 236	36 122	113 358
00-32-0-E21-00000	SERVICE DE LA PROMOTION DE L'ETHIQUE ET DE LA DEONTOLOGIE	3 000	3 000	3 748	4 335	14 083
00-32-0-E22-00000	SERVICE DE L'EVALUATION DE LA PERFORMANCE DES AGENTS DE L'ETAT	3 000	3 000	3 748	4 335	14 083
00-32-0-E23-00000	SERVICE DES AFFAIRES DISCIPLINAIRES	3 000	3 000	3 748	4 335	14 083
00-32-0-E30-00000	DIRECTION DE LA FORMATION ET DU PERFECTIONNEMENT DES AGENTS DE L'ETAT	49 000	55 000	70 040	79 993	254 033
00-32-0-E31-00000	SERVICE DE LA GESTION DES EQUIVALENCES ADMINISTRATIVES DE TITRES	4 000	4 000	4 998	5 779	18 777
00-32-0-E32-00000	SERVICE D'APPUI AUX ETABLISSEMENTS PUBLICS DE FORMATION ADMINISTRATIVE	3 000	3 000	3 748	4 335	14 083
00-32-0-E33-00000	SERVICE DE LA FORMATION ET DU PERFECTIONNEMENT DES AGENTS DE L'ETAT	3 000	3 000	3 748	4 335	14 083
00-32-0-E34-00000	SERVICE DES CONCOURS ADMINISTRATIFS	4 400	3 000	3 748	4 335	15 483
00-32-2-B63-10101	SERVICE REGIONAL DE LA FONCTION PUBLIQUE ANALAMANGA	2 920	2 920	3 649	4 218	13 707
00-32-2-B63-11001	SERVICE REGIONAL DE LA FONCTION PUBLIQUE VAKINANKARATRA	4 000	4 000	4 998	5 779	18 777
00-32-2-B63-11707	SERVICE REGIONAL DE LA FONCTION PUBLIQUE ITASY	4 000	4 000	4 998	5 779	18 777
00-32-2-B63-11917	SERVICE REGIONAL DE LA FONCTION PUBLIQUE BONGOLAVA	4 000	4 000	4 998	5 779	18 777
00-32-2-B63-20101	SERVICE REGIONAL DE LA FONCTION PUBLIQUE DIANA	4 000	4 000	4 998	5 779	18 777
00-32-2-B63-20824	SERVICE REGIONAL DE LA FONCTION PUBLIQUE SAVA	4 000	4 000	4 998	5 779	18 777
00-32-2-B63-30101	SERVICE REGIONAL DE LA FONCTION PUBLIQUE HAUTE MATSIATRA	4 750	4 750	5 935	6 863	22 298
00-32-2-B63-30606	SERVICE REGIONAL DE LA FONCTION PUBLIQUE AMORON' MANIA	4 000	4 000	4 998	5 779	18 777
00-32-2-B63-30914	SERVICE REGIONAL DE LA FONCTION PUBLIQUE ATSIMO ATSIANANA	4 750	4 750	5 935	6 863	22 298

Prévision Depenses par service - En Milliers d'Ariary

Ministère/Institution-Mission-Programme		LF 2022	LFI 2023	Prév 2024	Prév 2025	Total
00-32-2-B63-31307	SERVICE REGIONAL DE LA FONCTION PUBLIQUE IHOROMBE	4 750	4 750	5 935	6 863	22 298
00-32-2-B63-31623	SERVICE REGIONAL DE LA FONCTION PUBLIQUE VATOVAVY FITOVINANY	2 578	0	0	0	2 578
00-32-2-B63-31715	SERVICE REGIONAL DE LA FONCTION PUBLIQUE VATOVAVY	5	5	5	5	20
00-32-2-B63-40101	SERVICE REGIONAL DE LA FONCTION PUBLIQUE BOENY	5 650	5 650	7 059	8 164	26 523
00-32-2-B63-40711	SERVICE REGIONAL DE LA FONCTION PUBLIQUE SOFIA	3 500	3 500	4 373	5 056	16 429
00-32-2-B63-41210	SERVICE REGIONAL DE LA FONCTION PUBLIQUE BETSIBOKA	4 000	4 000	4 998	5 779	18 777
00-32-2-B63-50101	SERVICE REGIONAL DE LA FONCTION PUBLIQUE ATSIANANA	3 500	3 500	4 373	5 056	16 429
00-32-2-B63-50302	SERVICE REGIONAL DE LA FONCTION PUBLIQUE ALAOTRA MANGORO	3 500	3 500	4 373	5 056	16 429
00-32-2-B63-50905	SERVICE REGIONAL DE LA FONCTION PUBLIQUE ANALANJIROFO	4 000	4 000	4 998	5 779	18 777
00-32-2-B63-60101	SERVICE REGIONAL DE LA FONCTION PUBLIQUE ATSIMO ANDREFANA	2 920	2 920	3 649	4 218	13 707
00-32-2-B63-60406	SERVICE REGIONAL DE LA FONCTION PUBLIQUE ANDROY	0	3 500	4 373	5 056	12 929
00-32-2-B63-61424	SERVICE REGIONAL DE LA FONCTION PUBLIQUE ANOSY	2 920	2 920	3 649	4 218	13 707
00-32-2-B63-61905	SERVICE REGIONAL DE LA FONCTION PUBLIQUE MENABE	3 500	3 500	4 373	5 056	16 429
00-32-2-B6D-31623	SERVICE REGIONAL DE LA FONCTION PUBLIQUE FITOVINANY	1 422	1 422	1 777	2 054	6 675
330	EMPLOI	261 205	251 371	314 073	363 181	1 189 830
607	Promouvoir la croissance économique par l'emploi décent	261 205	251 371	314 073	363 181	1 189 830
00	Budget Général	261 205	251 371	314 073	363 181	1 189 830
00-33-0-D00-00000	DIRECTION GENERALE DE LA PROMOTION DE L'EMPLOI	34 370	36 265	45 310	52 399	168 344
00-33-0-D01-00000	SERVICE DU PLACEMENT	3 000	3 000	3 748	4 335	14 083
00-33-0-D02-00000	SERVICE DE GESTION ET PLANIFICATION DES ACTIVITES	3 000	3 000	3 748	4 335	14 083
00-33-0-D03-00000	SERVICE DE L'INFORMATION POUR L'EMPLOI	3 000	3 000	3 748	4 335	14 083
00-33-0-D10-00000	DIRECTION DE LA FORMATION CONTINUE ET DU RENFORCEMENT DES CAPACITES	34 756	34 261	42 807	49 502	161 326
00-33-0-D11-00000	SERVICE DES ETUDES ET DU PARTENARIAT	3 000	3 000	3 748	4 335	14 083
00-33-0-D12-00000	SERVICE DE LA PROMOTION DE LA FORMATION CONTINUE	3 000	3 000	3 748	4 335	14 083
00-33-0-D13-00000	SERVICE DU PERFECTIONNEMENT PROFESSIONNEL	3 000	3 000	3 748	4 335	14 083
00-33-0-D20-00000	DIRECTION DE L'APPUI A L'INSERTION PROFESSIONNELLE DES JEUNES ET DES SANS EMPLOI	38 304	35 704	44 610	51 587	170 205
00-33-0-D21-00000	SERVICE DE COORDINATION DU PARTENARIAT EN FAVEUR DE L'INSERTION PROFESSIONNELLE DES JEUNES	3 000	3 000	3 748	4 335	14 083
00-33-0-D22-00000	SERVICE D'ORIENTATION ET D'APPUI A L'INSERTION PROFESSIONNELLE	3 000	3 000	3 748	4 335	14 083
00-33-0-D23-00000	SERVICE DES ACTIVITES COMMUNAUTAIRES A HAUTE INTENSITE DE MAIN-D'OEUVRE (HIMO)	3 000	3 000	3 748	4 335	14 083
00-33-0-D30-00000	DIRECTION DE LA PROFESSIONNALISATION DES PETITS METIERS ET DE LA PROMOTION DE L'AUTO-EMPLOI	36 160	36 120	45 131	52 188	169 599
00-33-0-D31-00000	SERVICE D'ASSISTANCE ET D'APPUI A L'ENTREPRENARIAT	3 000	3 000	3 748	4 335	14 083
00-33-0-D32-00000	SERVICE DE LA PROMOTION DE L'EMPLOI RURAL	3 000	3 000	3 748	4 335	14 083
00-33-0-D33-00000	SERVICE DE LA PROMOTION DES PETITS METIERS URBAINS	3 000	3 000	3 748	4 335	14 083
00-33-2-B62-10101	SERVICE REGIONAL DE L'EMPLOI ANALAMANGA	4 000	3 500	4 373	5 056	16 929
00-33-2-B62-11001	SERVICE REGIONAL DE L'EMPLOI VAKINANKARATRA	2 920	2 920	3 649	4 218	13 707
00-33-2-B62-11707	SERVICE REGIONAL DE L'EMPLOI ITASY	4 000	3 500	4 373	5 056	16 929
00-33-2-B62-11917	SERVICE REGIONAL DE L'EMPLOI BONGOLAVA	4 000	3 500	4 373	5 056	16 929
00-33-2-B62-20101	SERVICE REGIONAL DE L'EMPLOI DIANA	2 920	2 920	3 649	4 218	13 707
00-33-2-B62-20824	SERVICE REGIONAL DE L'EMPLOI SAVA	4 000	3 500	4 373	5 056	16 929
00-33-2-B62-30101	SERVICE REGIONAL DE L'EMPLOI HAUTE MATSIATRA	4 750	4 250	5 310	6 140	20 450
00-33-2-B62-30606	SERVICE REGIONAL DE L'EMPLOI AMORONI MANIA	2 920	2 920	3 649	4 218	13 707
00-33-2-B62-30914	SERVICE REGIONAL DE L'EMPLOI ATSIMO ATSIANANA	4 750	4 250	5 310	6 140	20 450
00-33-2-B62-31307	SERVICE REGIONAL DE L'EMPLOI IHOROMBE	4 750	4 250	5 310	6 140	20 450
00-33-2-B62-31623	SERVICE REGIONAL DE L'EMPLOI VATOVAVY FITOVINANY	2 594	0	0	0	2 594
00-33-2-B62-31715	SERVICE REGIONAL DE L'EMPLOI VATOVAVY	5	5	5	5	20
00-33-2-B62-40101	SERVICE REGIONAL DE L'EMPLOI BOENY	2 920	3 320	4 148	4 796	15 184
00-33-2-B62-40711	SERVICE REGIONAL DE L'EMPLOI SOFIA	4 000	3 350	4 186	4 840	16 376
00-33-2-B62-41210	SERVICE REGIONAL DE L'EMPLOI BETSIBOKA	4 000	3 350	4 186	4 840	16 376
00-33-2-B62-41312	SERVICE REGIONAL DE L'EMPLOI MELAKY	2 920	2 920	3 649	4 218	13 707
00-33-2-B62-50101	SERVICE REGIONAL DE L'EMPLOI ATSIANANA	4 000	3 400	4 248	4 912	16 560
00-33-2-B62-50302	SERVICE REGIONAL DE L'EMPLOI ALAOTRA MANGORO	2 920	2 920	3 649	4 218	13 707
00-33-2-B62-50905	SERVICE REGIONAL DE L'EMPLOI ANALANJIROFO	4 000	4 000	4 998	5 779	18 777
00-33-2-B62-60101	SERVICE REGIONAL DE L'EMPLOI ATSIMO ANDREFANA	4 000	3 500	4 373	5 056	16 929

Prévision Depenses par service - En Milliers d'Ariary

Ministère/Institution-Mission-Programme		LFR 2022	LFI 2023	Prév 2024	Prév 2025	Total
00-33-2-B62-60406	SERVICE REGIONAL DE L'EMPLOI ANDROY	2 920	2 920	3 649	4 218	13 707
00-33-2-B62-61424	SERVICE REGIONAL DE L'EMPLOI ANOSY	2 920	2 920	3 649	4 218	13 707
00-33-2-B62-61905	SERVICE REGIONAL DE L'EMPLOI MENABE	4 000	3 500	4 373	5 056	16 929
00-33-2-B6C-31623	SERVICE REGIONAL DE L'EMPLOI FITOVINANY	1 406	1 406	1 757	2 031	6 600

Prévision Depenses par service - En Milliers d'Ariary

Ministère/Institution-Mission-Programme	LFR 2022	LFI 2023	Prév 2024	Prév 2025	Total
35 MINISTERE DU TOURISME	10 233 400	10 755 877	10 839 010	12 911 395	44 739 682
350 TOURISME	10 233 400	10 755 877	10 839 010	12 911 395	44 739 682
040 Administration et Coordination	5 733 720	6 718 013	7 618 331	9 268 445	29 338 509
00 Budget Général	5 733 720	6 718 013	7 618 331	9 268 445	29 338 509
00-35-0-A00-00000 CABINET	681 010	684 609	857 382	989 197	3 212 198
00-35-0-A10-00000 PRMP	149 518	106 400	133 249	153 525	542 692
00-35-0-B00-00000 SECRETARIAT GENERAL	238 594	242 342	303 202	349 875	1 134 013
00-35-0-B10-00000 DIRECTION DES AFFAIRES ADMINISTRATIVES ET FINANCIERES (DAAF)	732 287	729 040	911 425	1 053 010	3 425 762
00-35-0-B20-00000 DIRECTION DES SYSTEMES D'INFORMATION ET DE LA COMMUNICATION (DSIC)	105 066	87 900	110 073	126 838	429 877
00-35-9-110-00000 PERSONNEL TOURISME CENTRAL	3 827 245	4 867 722	5 303 000	6 596 000	20 593 967
618 Administration, normalisation et formalisation du secteur tourisme	4 499 680	4 037 864	3 220 679	3 642 950	15 401 173
00 Budget Général	4 499 680	4 037 864	3 220 679	3 642 950	15 401 173
00-35-0-C00-00000 DIRECTION GÉNÉRALE DU TOURISME	2 146 160	2 099 000	123 942	142 876	4 511 978
00-35-0-C10-00000 DIRECTION DE LA VALORISATION DES PRODUITS TOURISTIQUES (DVPT)	1 134 814	1 061 844	1 347 418	1 520 257	5 064 333
00-35-0-C20-00000 DIRECTION D'APPUI AUX INVESTISSEMENTS TOURISTIQUES (DAIT)	600 484	66 500	733 348	810 910	2 211 242
00-35-0-C30-00000 DIRECTION DES NORMES, DES ETUDES, ET DE LA FORMATION (DNEF)	87 199	66 500	83 348	95 910	332 957
00-35-1-B30-11001 DIRECTION INTERREGIONALE DU TOURISME AMORON' MANIA-VAKINANKARATRA	36 950	35 750	44 770	51 586	169 056
00-35-1-B30-11707 DIRECTION INTERREGIONALE DU TOURISME ITASY - BONGOLAVA	35 514	35 750	44 770	51 586	167 620
00-35-1-B30-30101 DIRECTION INTERREGIONALE DU TOURISME HAUTE MATISATRA-IHOROMBE	35 150	35 750	44 770	51 586	167 256
00-35-1-B30-31715 DIRECTION INTERREGIONALE DU TOURISME VATOVAVY FITOVINANY - ATSIMO ANTSINANANA	42 350	42 650	53 391	61 556	199 947
00-35-1-B30-40101 DIRECTION INTERREGIONALE DU TOURISME BOENY - MELAKY	43 500	93 530	116 962	135 071	389 063
00-35-1-B30-41210 DIRECTION INTERREGIONALE DU TOURISME BETSIBOKA - SOFIA	35 250	35 950	45 020	51 875	168 095
00-35-1-B30-61424 DIRECTION INTERREGIONALE DU TOURISME ANDROY - ANOSY	34 750	75 750	94 747	109 381	314 628
00-35-2-B30-10101 DIRECTION REGIONALE DU TOURISME ANALAMANGA	30 699	29 750	37 253	42 931	140 633
00-35-2-B30-20101 DIRECTION REGIONALE DU TOURISME DIANA	27 710	27 750	34 754	40 041	130 255
00-35-2-B30-20824 DIRECTION REGIONALE DU TOURISME SAVA	27 250	68 240	85 344	98 544	279 378
00-35-2-B30-50101 DIRECTION REGIONALE DU TOURISME ATSIMO ANTSINANANA	27 500	27 750	34 754	40 041	130 045
00-35-2-B30-50302 DIRECTION REGIONALE DU TOURISME ALAOTRA MANGORO	26 750	27 750	34 754	40 041	129 295
00-35-2-B30-50905 DIRECTION REGIONALE DU TOURISME ANALANJIROFO	33 650	34 650	43 375	50 011	161 686
00-35-2-B30-60101 DIRECTION REGIONALE DU TOURISME ATSIMO ANDREFANA	26 750	27 750	34 754	40 041	129 295
00-35-2-B30-61905 DIRECTION REGIONALE DU TOURISME MENABE	26 750	27 750	34 754	40 041	129 295
00-35-3-B33-20705 Délégation du Tourisme Nosy Be (DelTo)	20 250	21 250	26 601	30 670	98 771
00-35-3-B33-51501 Délégation du Tourisme Nosy Boraha (DelTo)	20 250	21 250	26 601	30 670	98 771
00-35-F-01A-00000 INSTITUT NATIONAL DU TOURISME ET DE L'HOTELLERIE	0	75 000	95 249	107 325	277 574

Prévision Depenses par service - En Milliers d'Ariary

Ministère/Institution-Mission-Programme		LF 2022	LFI 2023	Prév 2024	Prév 2025	Total
84	MINISTÈRE DE L'ENSEIGNEMENT SUPÉRIEUR ET DE LA RECHERCHE SCIENTIFIQUE	255 311 526	319 888 267	350 359 231	422 538 406	1 348 097 430
840	ENSEIGNEMENT SUPERIEUR	230 706 994	268 748 207	294 096 085	352 931 147	1 146 482 433
028	Administration et Coordination	215 317 981	219 551 818	254 209 296	303 736 379	992 815 474
00	Budget Général	213 531 800	214 612 020	248 037 260	296 598 982	972 780 062
	00-84-0-000-00000 CABINET	712 839	716 839	897 586	1 036 513	3 363 777
	00-84-0-030-00000 PERSONNE RESPONSABLE DES MARCHES PUBLICS	104 500	123 000	153 680	177 718	558 898
	00-84-0-031-00000 UNITE DE GESTION DE LA PASSATION DES MARCHES PUBLICS (UGPM)	48 600	52 000	64 971	75 132	240 703
	00-84-0-040-00000 CELLULE ANTI- CORRUPTION	18 000	52 000	64 970	75 134	210 104
	00-84-0-041-00000 SERVICE DE PREVENTION DES VIOLENCES UNIVERSITAIRES	2 000	13 500	16 867	19 506	51 873
	00-84-0-042-00000 SERVICE D'ANTI-CORRUPTION ET AUDIT	2 000	13 500	16 867	19 506	51 873
	00-84-0-100-00000 SECRETARIAT GENERAL	188 500	158 500	198 036	229 011	774 047
	00-84-0-101-00000 SERVICE ADMINISTRATIF ET FINANCIER	36 000	36 000	44 979	52 016	168 995
	00-84-0-102-00000 SERVICE DE LA LEGISLATION DE LA DOCUMENTATION ET DU CONTENTIEUX	10 000	0	0	0	10 000
	00-84-0-103-00000 SERVICE DES RELATIONS INTERNATIONALES	8 360	0	0	0	8 360
	00-84-0-104-00000 SERVICE DU PATRIMOINE ET DES INFRASTRUCTURES	33 950	48 000	59 973	69 354	211 277
	00-84-0-105-00000 SERVICE DES AFFAIRES GENERALES	6 000	19 000	23 738	27 453	76 191
	00-84-0-110-00000 DIRECTION DES AFFAIRES ADMINISTRATIVES ET FINANCIERES	76 346 591	36 954 572	46 917 773	52 891 744	213 110 680
	00-84-0-111-00000 SERVICE DU BUDGET	279 258	157 000	196 163	226 844	859 265
	00-84-0-113-00000 SERVICE DE PROGRAMMATION ET DES AFFAIRES FINANCIERES	196 000	152 000	189 916	219 621	757 537
	00-84-0-118-00000 SERVICE DE LA LOGISTIQUE ET DE LA MAINTENANCE	206 000	104 000	129 942	150 267	590 209
	00-84-0-120-00000 DIRECTION DES RESSOURCES HUMAINES	177 200	135 200	168 925	195 345	676 670
	00-84-0-122-00000 SERVICE DU PERSONNEL ADMINISTRATIF ET TECHNIQUE	21 000	32 000	39 983	46 235	139 218
	00-84-0-123-00000 SERVICE DES SOLDES	28 250	41 000	51 227	59 239	179 716
	00-84-0-124-00000 SERVICE MEDICO-SOCIAL	41 900	42 000	52 475	60 686	197 061
	00-84-0-127-00000 SERVICE DE L'ENSEIGNEMENT SUPERIEUR ET DE LA RECHERCHE	30 000	37 000	46 230	53 459	166 689
	00-84-0-140-00000 DIRECTION D'APPUI A LA REFORME DE L'ENSEIGNEMENT SUPERIEUR ET DE LA RECHERCHE	31 944	0	0	0	31 944
	00-84-0-141-00000 SERVICE D'ETUDE DE L'EVOLUTION DU MARCHE DE TRAVAIL	5 372	0	0	0	5 372
	00-84-0-142-00000 SERVICE DES REFORMES ET INNOVATIONS	5 372	0	0	0	5 372
	00-84-0-143-00000 SERVICE DE SUIVI ET EVALUATION DES REFORMES	5 372	0	0	0	5 372
	00-84-0-170-00000 DIRECTION DES TECHNIQUES DE L'INFORMATION ET DE LA COMMUNICATION	40 000	0	0	0	40 000
	00-84-0-171-00000 SERVICE DU SYSTEME D'INFORMATION	11 000	0	0	0	11 000
	00-84-0-172-00000 SERVICE DES INNOVATIONS TECHNOLOGIQUES	7 000	0	0	0	7 000
	00-84-0-173-00000 SERVICE DE LA COMMUNICATION	22 500	0	0	0	22 500
	00-84-0-180-00000 DIRECTION DE LA STATISTIQUE, DE LA PLANIFICATION ET DU SUIVI	37 100	0	0	0	37 100
	00-84-0-181-00000 SERVICE DE LA STATISTIQUE	8 858	0	0	0	8 858
	00-84-0-182-00000 SERVICE D'ETUDE, DE CONCEPTION ET DE PROGRAMMATION	7 950	0	0	0	7 950
	00-84-0-183-00000 SERVICE DE SUIVI EVALUATION	7 786	0	0	0	7 786
	00-84-0-190-00000 DIRECTION DES BOURSES NATIONALES ET EXTERIEURES	300 100	281 000	351 092	406 009	1 338 201
	00-84-0-191-00000 SERVICE DE BOURSES D'ETUDES NATIONALES	21 000	31 000	38 733	44 791	135 524
	00-84-0-192-00000 SERVICE DE BOURSES D'ETUDES EXTERIEURS	26 500	25 500	31 861	36 844	120 705
	00-84-0-193-00000 SECRETARIAT PERMANANT DE LA CONABEX	5 500	0	0	0	5 500
	00-84-0-1A0-00000 DIRECTION DU DEVELOPPEMENT ET DE LA COORDINATION DU PARTENARIAT	69 600	72 000	89 959	104 030	335 589
	00-84-0-1A1-00000 SERVICE D'APPUI A L'ENTREPRENARIAT ET A L'EMPLOI	7 780	0	0	0	7 780
	00-84-0-1A2-00000 SERVICE DE LA PROMOTION ECONOMIQUE ET DU PARTENARIAT	7 466	0	0	0	7 466
	00-84-0-1A3-00000 SERVICE D'APPUI A L'ENTREPRENARIAT ET A L'EMPLOYABILITE	3 000	18 000	22 488	26 008	69 496
	00-84-0-1A4-00000 SERVICE DES RELATIONS INTERNATIONALES ET DU PARTENARIAT	3 000	18 000	22 488	26 008	69 496
	00-84-0-1B0-00000 DIRECTION DES AFFAIRES JURIDIQUES	40 000	46 000	57 473	66 465	209 938
	00-84-0-1B1-00000 SERVICE DES ETUDES ET DE LA LEGISLATION	3 000	37 000	46 229	53 459	139 688
	00-84-0-1B2-00000 SERVICE DU CONTENTIEUX ET DE DOCUMENTATION	2 000	16 000	19 990	23 119	61 109
	00-84-0-1C0-00000 DIRECTION DE LA COMMUNICATION	0	129 000	161 178	186 387	476 565
	00-84-0-1C1-00000 SERVICE DE LA COMMUNICATION INTERNE ET UNIVERSTIAIRE	0	20 000	24 988	28 898	73 886
	00-84-0-1C2-00000 SERVICE DES RELATIONS AVEC LA PRESSE ET LE PUBLIC	0	61 000	76 216	88 137	225 353
	00-84-0-1D0-00000 DIRECTION DE LA STATISTIQUE, DU SYSTEME D'INFORMATION ET DE LA PLANIFICATION	49 000	47 000	58 723	67 909	222 632
	00-84-0-1D1-00000 SERVICE DE LA STATISTIQUE ET PLANIFICATION	3 000	18 000	22 488	26 008	69 496
	00-84-0-1D2-00000 SERVICE D'ETUDE, DE CONCEPTION ET DE PROGRAMMATION	2 000	19 000	23 738	27 453	72 191
	00-84-0-1D3-00000 SERVICE RESEAUX ET SYSTEME D'INFORMATION	2 000	33 000	41 231	47 681	123 912

Prévision Depenses par service - En Milliers d'Ariary

Ministère/Institution-Mission-Programme		LF 2022	LFI 2023	Prév 2024	Prév 2025	Total
00-84-0-1E0-00000	DIRECTION DES REFORMES ET DE SUIVI-EVALUATION	0	58 000	72 467	83 803	214 270
00-84-0-1E1-00000	SERVICE DES REFORMES	0	14 000	17 491	20 229	51 720
00-84-0-1E2-00000	SERVICE DE SUIVI EVALUATION	0	17 000	21 239	24 563	62 802
00-84-9-110-00000	PERSONNEL ENSEIGNEMENT SUPERIEUR ET DE LA RECHERCHE SCIENTIFIQUE CENTRAL	132 525 809	133 668 951	145 630 000	181 319 000	593 143 760
00-84-9-857-00000	PERSONNEL ENSEIGNEMENT SUPERIEUR ET DE LA RECHERCHE SCIENTIFIQUE PARIS	1 773 843	1 757 227	1 914 000	1 914 000	7 359 070
00-84-F-00M-00000	UNIVERSITÉ D'ANTANANARIVO	0	9 944 876	12 629 825	14 231 217	36 805 918
00-84-F-00W-00000	CENTRE NATIONAL D'ENSEIGNEMENT DE LA LANGUE ANGLAISE	0	478 843	608 122	685 229	1 772 194
00-84-F-017-00000	INSTITUT SUPERIEUR DE LA TECHNOLOGIE D'ANTANANARIVO	0	2 128 200	2 702 779	3 045 475	7 876 454
00-84-F-01F-00000	PARC BOTANIQUE ZOOLOGIQUE DE TSIMBAZAZA	0	1 034 034	1 313 205	1 479 712	3 826 951
00-84-F-01X-00000	CENTRE REGIONALE DES OEUVRES UNIVERSITAIRES D'ANTANANARIVO	0	400 000	507 993	572 404	1 480 397
00-84-F-01Y-00000	UNIVERSITÉ D'ANTSIRANANA	0	3 440 612	4 369 519	4 923 549	12 733 680
00-84-F-022-00000	INSTITUT SUPERIEUR DE LA TECHNOLOGIE DIEGO	0	466 644	592 630	667 772	1 727 046
00-84-F-027-00000	UNIVERSITÉ DE FIANARANTSOA	0	5 547 951	7 045 803	7 939 174	20 532 928
00-84-F-02E-00000	INSTITUT SUPERIEUR DE LA TECHNOLOGIE AMBOSITRA	0	403 724	512 723	577 734	1 494 181
00-84-F-02H-00000	UNIVERSITÉ DE MAHAJANGA	0	4 826 512	6 129 589	6 906 786	17 862 887
00-84-F-02X-00000	UNIVERSITÉ DE TOAMASINA	0	6 197 931	7 871 267	8 869 301	22 938 499
00-84-F-035-00000	UNIVERSITÉ DE TOLIARY	0	4 468 904	5 675 432	6 395 045	16 539 381
02	Compte particulier du Trésor	1 786 181	4 939 798	6 172 036	7 137 397	20 035 412
02-84-0-030-00000	PERSONNE RESPONSABLE DE LA PASSATION DES MARCHES/CAS (PRMP)	0	77 398	96 707	111 834	285 939
02-84-0-031-00000	UNITE DE GESTION DE PASSATION DES MARCHES/CAS (UGPM)	0	69 000	86 217	99 699	254 916
02-84-0-100-00000	SECRETAIRE GENERAL /CAS	0	415 000	518 523	599 625	1 533 148
02-84-0-110-00000	DIRECTION DES AFFAIRES ADMINISTRATIVES ET FINANCIERES/CAS	0	52 256	65 295	75 506	193 057
02-84-0-180-00000	DIRECTION DE LA STATISTIQUE, DE LA PLANIFICATION ET DU SUIVI/CAS	65 000	0	0	0	65 000
02-84-0-1D0-00000	DIRECTION DE LA STATISTIQUE, DU SYSTEME D'INFORMATION ET DE LA PLANIFICATION/CAS	1 721 181	3 786 731	4 731 321	5 471 349	15 710 582
02-84-0-1E0-00000	DIRECTION DES REFORMES ET DE SUIVI-EVALUATION/CAS	0	539 413	673 973	779 384	1 992 770
310	Enseignement Supérieur	15 389 013	49 196 389	39 886 789	49 194 768	153 666 959
00	Budget Général	12 925 154	47 207 501	37 401 769	46 321 069	143 855 493
00-84-0-100-00000	SECRETARIAT GENERAL	11 487 759	45 847 773	35 689 668	44 351 172	137 376 372
00-84-0-1E0-00000	DIRECTION DES REFORMES ET DE SUIVI-EVALUATION	18 000	0	0	0	18 000
00-84-0-1E1-00000	SERVICE DES REFORMES	2 500	0	0	0	2 500
00-84-0-1E2-00000	SERVICE DE SUIVI EVALUATION	2 000	0	0	0	2 000
00-84-0-200-00000	DIRECTION GENERALE DE L'ENSEIGNEMENT SUPERIEUR	121 300	116 300	145 310	168 036	550 946
00-84-0-201-00000	SERVICE ADMINISTRATIF ET FINANCIER	22 950	24 000	29 986	34 676	111 612
00-84-0-202-00000	SERVICE DE SUIVI ET EVALUATION	6 236	0	0	0	6 236
00-84-0-204-00000	SERVICE DE LA RELATIONS INTER-ETABLISSEMENTS	7 510	0	0	0	7 510
00-84-0-205-00000	SERVICE DES OEUVRES SOCIALES UNIVERSITAIRES	6 950	0	0	0	6 950
00-84-0-206-00000	SERVICE D'ORIENTATIONS ET D'ENCADREMENTS	3 500	15 000	18 740	21 674	58 914
00-84-0-207-00000	SERVICE DES AFFAIRES CULTURELLES ET SPORTIVES UNIVERSITAIRES	50 500	56 000	69 968	80 914	257 382
00-84-0-220-00000	DIRECTION DE L'ACCREDITATION ET DE L'ASSURANCE QUALITE	71 200	66 200	82 712	95 650	315 762
00-84-0-228-00000	SERVICE D'ACCREDITATION ET DES EQUIVALENCES	21 950	20 000	24 988	28 898	95 836
00-84-0-229-00000	SERVICE DE SUIVI EVALUATION	7 827	0	0	0	7 827
00-84-0-22A-00000	SERVICE D'INSPECTION ET DE CONTROLE DE PERFORMANCE	3 000	15 000	18 740	21 674	58 414
00-84-0-240-00000	DIRECTION DE L'ENSEIGNEMENT SUPERIEUR	77 200	77 200	96 457	111 544	362 401
00-84-0-241-00000	SERVICE DES INSTITUTIONS D'ENSEIGNEMENT SUPERIEUR PUBLIQUES	7 294	0	0	0	7 294
00-84-0-242-00000	SERVICE DES INSTITUTIONS D'ENSEIGNEMENT SUPERIEUR PRIVEES	9 286	0	0	0	9 286
00-84-0-243-00000	SERVICE D'APPUI AU BACCALAUREAT	315 106	0	0	0	315 106
00-84-0-244-00000	SERVICE DE BACCALAUREAT	674 086	934 028	1 180 222	1 354 815	4 143 151
00-84-0-245-00000	SERVICE DES INSTITUTIONS UNIVERSITAIRES PUBLIQUES (UNIVERSITES, ECOLES DOCTORALES ET ISTs)	4 500	20 000	24 988	28 898	78 386
00-84-0-246-00000	SERVICE DES INSTITUTIONS UNIVERSITAIRES PRIVEES	4 500	16 000	19 990	23 118	63 608
02	Compte particulier du Trésor	2 463 859	1 988 888	2 485 020	2 873 699	9 811 466
02-84-0-1E0-00000	DIRECTION DES REFORMES ET DE SUIVI-EVALUATION/CAS	433 452	0	0	0	433 452
02-84-0-200-00000	DIRECTION GENERALE DE L'ENSEIGNEMENT SUPERIEUR/CAS	1 100 060	1 038 060	1 297 005	1 499 867	4 934 992
02-84-0-220-00000	DIRECTION DE L'ACCREDITATION ET DE L'ASSURANCE QUALITE/CAS	464 557	485 038	606 031	700 823	2 256 449
02-84-0-240-00000	DIRECTION DE L'ENSEIGNEMENT SUPERIEUR/CAS	465 790	465 790	581 984	673 009	2 186 573
850	RECHERCHE SCIENTIFIQUE	24 604 532	51 140 060	56 263 146	69 607 259	201 614 997

Prévision Depenses par service - En Milliers d'Ariary

Ministère/Institution-Mission-Programme	LF 2022	LFI 2023	Prév 2024	Prév 2025	Total
050 Administration et Coordination	24 333 242	50 874 030	55 930 762	69 222 878	200 360 912
00 Budget Général	24 333 242	50 874 030	55 930 762	69 222 878	200 360 912
00-84-0-100-00000 SECRETARIAT GENERAL	9 000	5 000	6 247	7 224	27 471
00-84-0-110-00000 DIRECTION DES AFFAIRES ADMINISTRATIVES ET FINANCIERES	2 694 500	226 645	283 179	327 473	3 531 797
00-84-F-00Z-00000 CENTRE NATIONAL DE RECHERCHES INDUSTRIELLE ET TECHNOLOGIQUE	0	343 000	435 604	490 836	1 269 440
00-84-F-011-00000 CENTRE NATIONAL D'APPLICATION ET DE RECHERCHE PHARMACEUTIQUE	0	614 088	779 881	878 766	2 272 735
00-84-F-015-00000 CENTRE NATIONAL DE RECHERCHE SUR L'ENVIRONNEMENT	0	586 000	744 210	838 572	2 168 782
00-84-F-016-00000 INSTITUT MALGACHE DES VACCINS VÉTÉRINAIRES (IMVAVET)	0	89 000	113 028	127 359	329 387
00-84-F-019-00000 INSTITUT NATIONAL DES SCIENCES ET TECHNIQUES NUCLÉAIRES	0	149 000	189 227	213 220	551 447
00-84-F-01K-00000 CENTRE D'INFORMATION ET DE DOCUMENTATION SCIENTIFIQUE ET TECHNIQUE	0	511 000	648 962	731 246	1 891 208
00-84-F-023-00000 CENTRE NATIONAL DE RECHERCHES OCÉANOGRAPHIQUES	0	309 000	392 424	442 182	1 143 606
00-87-9-110-00000 PAT	21 629 742	48 041 297	52 338 000	65 166 000	187 175 039
311 Recherche Scientifique	271 290	266 030	332 384	384 381	1 254 085
00 Budget Général	271 290	266 030	332 384	384 381	1 254 085
00-84-0-1C0-00000 DIRECTION DE LA COMMUNICATION	27 500	0	0	0	27 500
00-84-0-1C1-00000 SERVICE DE LA COMMUNICATION INTERNE ET UNIVERSITAIRE	5 000	0	0	0	5 000
00-84-0-1C2-00000 SERVICE DES RELATIONS AVEC LA PRESSE ET LE PUBLIC	4 500	0	0	0	4 500
00-85-0-400-00000 DIRECTION GENERALE DE LA RECHERCHE SCIENTIFIQUE	114 500	127 500	159 304	184 219	585 523
00-85-0-401-00000 SERVICE ADMINISTRATIF ET FINANCIER	7 530	16 330	20 402	23 596	67 858
00-85-0-402-00000 SERVICE DE SUIVI EVALUATION	8 298	0	0	0	8 298
00-85-0-403-00000 SERVICE D'APPUI A LA RECHERCHE SCIENTIFIQUE	3 500	21 000	26 238	30 343	81 081
00-85-0-410-00000 DIRECTION DE LA RECHERCHE ET DE L'INNOVATION	72 200	71 200	88 960	102 875	335 235
00-85-0-411-00000 SERVICE D'APPUI ET DE LA PROMOTION DE LA RECHERCHE	9 124	0	0	0	9 124
00-85-0-412-00000 SERVICE DE VALORISATION DES RESULTATS	9 138	0	0	0	9 138
00-85-0-413-00000 SERVICE DE L'INNOVATION	4 500	15 000	18 740	21 674	59 914
00-85-0-414-00000 SERVICE DE VALORISATION DES RECHERCHES	5 500	15 000	18 740	21 674	60 914

Prévision Depenses par service - En Milliers d'Ariary

Ministère/Institution-Mission-Programme		LF 2022	LFI 2023	Prév 2024	Prév 2025	Total
44	MINISTERE DE L'ENVIRONNEMENT ET DU DEVELOPPEMENT DURABLE	99 166 977	124 938 078	140 674 758	228 991 768	593 771 581
440	ENVIRONNEMENT	99 166 977	124 938 078	140 674 758	228 991 768	593 771 581
017	Administration et Coordination	24 801 049	26 012 457	29 505 175	35 829 077	116 147 758
00	Budget Général	24 801 049	26 012 457	29 505 175	35 829 077	116 147 758
00-44-0-000-00000	CABINET	133 000	133 000	166 174	192 166	624 340
00-44-0-A31-00000	UNITE DE GESTION DE LA PASSATION DE MARCHÉ PUBLIC (UGPM)	59 000	59 000	73 717	85 247	276 964
00-44-0-A40-00000	UNITE DE LUTTE CONTRE LA CORRUPTION (ULC)	68 500	71 000	88 711	102 585	330 796
00-44-0-B00-00000	SECRETAIRE GENERAL (SG)	270 763	142 950	178 608	206 543	798 864
00-44-0-B20-00000	DIRECTION ADMINISTRATIVE ET FINANCIERE (DAF)	1 531 777	3 446 828	4 350 829	4 953 433	14 282 867
00-44-0-B24-00000	SERVICE ADMINISTRATIF ET FINANCIER (SAF)	26 000	34 000	42 481	49 125	151 606
00-44-0-B30-00000	DIRECTION DE LA COMMUNICATION ET DU SYSTEME D'INFORMATION (DCSI)	83 500	84 000	104 954	121 368	393 822
00-44-0-B40-00000	DIRECTION DES RESSOURCES HUMAINES (DRH)	84 700	85 200	106 453	123 102	399 455
00-44-0-B60-00000	DIRECTION DES AFFAIRES JURIDIQUES ET CONTENTIEUX (DAJC)	59 500	60 000	74 967	86 692	281 159
00-44-0-B80-00000	DIRECTION DE LA PROGRAMMATION ET DU SUIVI-EVALUATION (DPSE)	63 200	63 200	78 964	91 315	296 679
00-44-0-E00-00000	ORGANE DE COORDINATION DES ACTIONS STRATEGIQUES POUR LA DIPLOMATIE VERTE ET DES ORGANISMES RATTACHEES (OC-DVOR)	778 500	780 500	989 569	1 118 019	3 666 588
00-44-0-E10-00000	DIRECTION DE LA DIPLOMATIE VERTE ET DU PARTENARIAT (DPVP)	56 500	57 000	71 218	82 357	267 075
00-44-0-E20-00000	UNITE DE COORDINATION DES ORGANISMES RATTACHES (UCOR)	44 000	44 500	55 601	64 296	208 397
00-44-0-E30-00000	UNITE DE COORDINATION DE LA RECHERCHE, DE L'EDUCATION ET DE LA FORMATION (UCREF)	56 500	57 000	71 218	82 357	267 075
00-44-9-110-00000	PERSONNEL ENVIRONNEMENT CENTRAL	17 532 516	19 431 724	21 173 000	26 353 000	84 490 240
00-44-C-B70-00000	BUREAU NATIONAL DES CHANGEMENTS CLIMATIQUES ET DE LA REDUCTION DES EMISSIONS DUES A LA DEFORESTATION ET DEGRADATION DES FORETS (BNCCREDD+)	3 266 534	41 500	51 851	59 962	3 419 847
00-44-C-F00-00000	Direction Générale de la Gouvernance Environnementale (DGGE) / AFARB	99 676	99 676	129 802	146 116	475 270
00-44-C-F10-00000	Direction des Aires Protégées, des Ressources Naturelles renouvelables et des Ecosystèmes (DAPRNE) / AFARB	310 000	310 000	403 693	454 434	1 478 127
00-44-D-B50-11917	DIRECTIONS INTER-REGIONALES DE L'ENVIRONNEMENT ET DU DEVELOPPEMENT DURABLE (DIREDD) BONGOLAVA / AFARB	8 800	8 800	11 460	12 900	41 960
00-44-D-B50-40101	DIRECTIONS INTER-REGIONALES DE L'ENVIRONNEMENT ET DU DEVELOPPEMENT DURABLE (DIREDD) BOENY / AFARB	41 375	41 375	53 880	60 653	197 283
00-44-E-B50-10101	DIRECTION REGIONALE DE L'ENVIRONNEMENT ET DU DEVELOPPEMENT DURABLE (DREDD) ANALAMANGA / AFARB	16 500	16 500	21 487	24 188	78 675
00-44-E-B50-20101	DIRECTION REGIONALE DE L'ENVIRONNEMENT ET DU DEVELOPPEMENT DURABLE (DREDD) DIANA / AFARB	15 000	15 000	19 534	21 989	71 523
00-44-E-B50-20824	DIRECTION REGIONALE DE L'ENVIRONNEMENT ET DU DEVELOPPEMENT DURABLE (DREDD) SAVA / AFARB	10 000	10 000	13 022	14 659	47 681
00-44-E-B50-30606	DIRECTION REGIONALE DE L'ENVIRONNEMENT ET DU DEVELOPPEMENT DURABLE (DREDD) AMORONI MANIA / AFARB	10 700	10 700	13 934	15 685	51 019
00-44-E-B50-31307	DIRECTION REGIONALE DE L'ENVIRONNEMENT ET DU DEVELOPPEMENT DURABLE (DREDD) IHOROMBE / AFARB	6 011	6 011	7 828	8 812	28 662
00-44-E-B50-50101	DIRECTION REGIONALE DE L'ENVIRONNEMENT ET DU DEVELOPPEMENT DURABLE (DREDD) ATSIANANA / AFARB	70 000	70 000	91 157	102 614	333 771
00-44-E-B50-50302	DIRECTION REGIONALE DE L'ENVIRONNEMENT ET DU DEVELOPPEMENT DURABLE (DREDD) ALAOTRA MANGORO / AFARB	78 254	78 254	101 905	114 714	373 127
00-44-E-B50-50905	DIRECTION REGIONALE DE L'ENVIRONNEMENT ET DU DEVELOPPEMENT DURABLE (DREDD) ANALANJIROFO / AFARB	5 500	5 500	7 162	8 063	26 225
00-44-E-B50-61905	DIRECTION REGIONALE DE L'ENVIRONNEMENT ET DU DEVELOPPEMENT DURABLE (DREDD) MENABE / AFARB	4 138	4 138	5 389	6 066	19 731
00-44-E-B55-61424	DIRECTION REGIONALE DE L'ENVIRONNEMENT ET DU DEVELOPPEMENT DURABLE (DREDD) ANOSY / AFARB	10 605	10 605	13 810	15 546	50 566
00-44-F-03G-00000	CENTRE NATIONAL DE FORMATION ET DE RECHERCHE EN ENVIRONNEMENT ET FORETS (CNFEREF)	0	394 398	500 878	564 387	1 459 663
00-44-F-04H-00000	CENTRE NATIONAL DE FORMATION DE TECHNICIEN FORSTIER (CNFTF)	0	340 098	431 919	486 684	1 258 701
701	Gestion durable des ressources naturelles	70 361 928	94 439 621	108 812 239	190 449 457	464 063 245
00	Budget Général	70 361 928	76 324 381	85 832 527	164 538 049	389 256 885
00-44-0-B00-00000	SECRETAIRE GENERAL (SG)	0	2 500 000	0	0	2 500 000
00-44-0-B70-00000	BUREAU NATIONAL DES CHANGEMENTS CLIMATIQUES ET DE LA REDUCTION DES EMISSION DUE A LA DEGRADATION DES FORETS (BNCCREDD+)	963 000	17 020	4 021 240	4 324 563	9 325 823
00-44-0-B80-00000	DIRECTION DE LA PROGRAMMATION ET DU SUIVI-EVALUATION (DPSE)	59 000	330 010	0	0	389 010
00-44-0-F00-00000	DIRECTION GENERALE DE LA GOUVERNANCE ENVIRONNEMENTALE (DGGE)	36 267 800	39 493 700	39 601 658	77 703 340	193 066 498
00-44-0-F10-00000	DIRECTION DES AIRES PROTEGEES, DES RESSOURCES NATURELLES RENOUVELABLES ET DES ECOSYSTEMES (DAPRNE)	9 455 429	21 908 031	35 923 361	75 272 119	142 558 940
00-44-0-F20-00000	DIRECTION DU REBOISEMENT ET DE LA GESTION DES PAYSAGES ET DES FORETS (DRGPF)	184 500	84 500	105 578	122 091	496 669
00-44-0-F30-00000	DIRECTION DE LA GESTION DES POLLUTIONS, DES DECHETS ET DE L'INTEGRATION DE LA DIMENSION ENVIRONNEMENTALE (DPDIDE)	70 500	71 000	88 711	102 584	332 795

Prévision Depenses par service - En Milliers d'Ariary

Ministère/Institution-Mission-Programme	LFR 2022	LFI 2023	Prév 2024	Prév 2025	Total	
00-44-1-B50-11917	DIRECTIONS INTER-REGIONALES DE L'ENVIRONNEMENT ET DU DEVELOPPEMENT DURABLE (DIREDD) BONGOLAVA	160 700	447 000	262 368	301 372	1 171 440
00-44-1-B50-40101	DIRECTIONS INTER-REGIONALES DE L'ENVIRONNEMENT ET DU DEVELOPPEMENT DURABLE (DIREDD) BOENY	399 500	700 720	551 304	635 841	2 287 365
00-44-2-B50-10101	DIRECTION REGIONALE DE L'ENVIRONNEMENT ET DU DEVELOPPEMENT DURABLE (DREDD) ANALAMANGA	285 200	503 140	273 516	315 356	1 377 212
00-44-2-B50-11001	DIRECTION REGIONALE DE L'ENVIRONNEMENT ET DU DEVELOPPEMENT DURABLE (DREDD) VAKINANKARATRA	120 700	400 060	189 178	217 829	927 767
00-44-2-B50-20101	DIRECTION REGIONALE DE L'ENVIRONNEMENT ET DU DEVELOPPEMENT DURABLE (DREDD) DIANA	11 396 799	3 778 500	364 225	420 253	15 959 777
00-44-2-B50-20824	DIRECTION REGIONALE DE L'ENVIRONNEMENT ET DU DEVELOPPEMENT DURABLE (DREDD) SAVA	571 750	577 370	619 050	714 936	2 483 106
00-44-2-B50-30101	DIRECTION REGIONALE DE L'ENVIRONNEMENT ET DU DEVELOPPEMENT DURABLE (DREDD) HAUTE MATSIATRA	126 900	396 260	184 431	212 339	919 930
00-44-2-B50-30606	DIRECTION REGIONALE DE L'ENVIRONNEMENT ET DU DEVELOPPEMENT DURABLE (DREDD) AMORONI MANIA	106 200	271 820	162 317	186 764	727 101
00-44-2-B50-30914	DIRECTION REGIONALE DE L'ENVIRONNEMENT ET DU DEVELOPPEMENT DURABLE (DREDD) ATSIMO ATSIANANA	119 000	320 200	178 310	205 259	822 769
00-44-2-B50-31307	DIRECTION REGIONALE DE L'ENVIRONNEMENT ET DU DEVELOPPEMENT DURABLE (DREDD) IHOROMBE	85 200	320 240	136 078	156 422	697 940
00-44-2-B50-31623	DIRECTION REGIONALE DE L'ENVIRONNEMENT ET DU DEVELOPPEMENT DURABLE (DREDD) VATOVAVY FITOVINANY	178 100	434 880	277 549	319 271	1 209 800
00-44-2-B50-40711	DIRECTION REGIONALE DE L'ENVIRONNEMENT ET DU DEVELOPPEMENT DURABLE (DREDD) SOFIA	199 700	329 560	166 689	191 822	887 771
00-44-2-B50-41312	DIRECTION REGIONALE DE L'ENVIRONNEMENT ET DU DEVELOPPEMENT DURABLE (DREDD) MELAKY	146 450	347 650	212 606	244 921	951 627
00-44-2-B50-50101	DIRECTION REGIONALE DE L'ENVIRONNEMENT ET DU DEVELOPPEMENT DURABLE (DREDD) ATSIANANA	469 800	741 860	616 239	711 687	2 539 586
00-44-2-B50-50302	DIRECTION REGIONALE DE L'ENVIRONNEMENT ET DU DEVELOPPEMENT DURABLE (DREDD) ALAOTRA MANGORO	281 700	482 900	381 591	440 339	1 586 530
00-44-2-B50-50905	DIRECTION REGIONALE DE L'ENVIRONNEMENT ET DU DEVELOPPEMENT DURABLE (DREDD) ANALANJIROFO	181 300	376 480	266 831	307 285	1 131 896
00-44-2-B50-60101	DIRECTION REGIONALE DE L'ENVIRONNEMENT ET DU DEVELOPPEMENT DURABLE (DREDD) ATSIMO ANDREFANA	195 700	334 220	274 140	316 079	1 120 139
00-44-2-B50-60406	DIRECTION REGIONALE DE L'ENVIRONNEMENT ET DU DEVELOPPEMENT DURABLE (DREDD) ANDROY	128 500	294 120	190 180	218 984	831 784
00-44-2-B50-61424	DIRECTION REGIONALE DE L'ENVIRONNEMENT ET DU DEVELOPPEMENT DURABLE (DREDD) ANOSY	217 500	212 540	188 931	217 540	836 511
00-44-2-B50-61905	DIRECTION REGIONALE DE L'ENVIRONNEMENT ET DU DEVELOPPEMENT DURABLE (DREDD) MENABE	191 000	400 600	278 950	321 300	1 191 850
00-44-F-018-00000	SILO NATIONAL DES GRAINES FORESTIÈRES	0	250 000	317 496	357 753	925 249
02	Compte particulier du Trésor	7 800 000	18 115 240	22 979 712	25 911 408	74 806 360
02-44-0-B70-00000	BUREAU NATIONAL DES CHANGEMENTS CLIMATIQUES ET DE LA REDUCTION DES EMISSION DU E A LA DEGRADATION DES FORETS (BNCCREDD+)/CAS	7 800 000	18 115 240	22 979 712	25 911 408	74 806 360
704	Maintien des fonctions écologiques des écosystèmes malagasy	4 004 000	4 486 000	2 357 344	2 713 234	13 560 578
00	Budget Général	4 004 000	4 486 000	2 357 344	2 713 234	13 560 578
00-44-0-D00-00000	DIRECTION GENERALE DU DEVELOPPEMENT DURABLE (DGDD)	80 000	110 500	138 065	159 659	488 224
00-44-0-D50-00000	DIRECTION DU MECANISME DE FINANCEMENT DURABLE (DMFD)	58 000	58 500	73 093	84 525	274 118
00-44-0-D60-00000	DIRECTION D'APPUI A LA PROMOTION DE L'ECONOMIE VERTE ET BLEUE (DEVB)	1 518 000	1 458 500	2 073 093	2 384 525	7 434 118
00-44-0-D70-00000	DIRECTION DE LA PROMOTION DE LA RECHERCHE ET DE L'INTEGRATION DE LA DEMARCHE DE DEVELOPPEMENT DURABLE (DPRIDDD)	58 000	58 500	73 093	84 525	274 118
00-44-2-B50-20101	DIRECTION REGIONALE DE L'ENVIRONNEMENT ET DU DEVELOPPEMENT DURABLE (DREDD) DIANA	1 416 000	1 400 000	0	0	2 816 000
00-44-2-B50-50101	DIRECTION REGIONALE DE L'ENVIRONNEMENT ET DU DEVELOPPEMENT DURABLE (DREDD) ATSIANANA	874 000	1 400 000	0	0	2 274 000

Prévision Depenses par service - En Milliers d'Ariary

Ministère/Institution-Mission-Programme	LF 2022	LFI 2023	Prév 2024	Prév 2025	Total
81 MINISTERE DE L'EDUCATION NATIONALE	1 598 702 476	1 763 360 895	1 953 789 731	2 130 732 651	7 446 585 753
812 EDUCATION	1 598 702 476	1 763 360 895	1 953 789 731	2 130 732 651	7 446 585 753
067 Administration et coordination	1 118 827 900	1 249 507 987	1 411 713 789	1 634 105 262	5 414 154 938
00 Budget Général	1 103 285 454	1 230 510 320	1 387 976 581	1 606 655 620	5 328 427 975
00-81-0-000-00000 CABINET	807 285	1 402 405	1 752 222	2 026 294	5 988 206
00-81-0-011-00000 UNITE DE GESTION DE LA PASSATION DES MARCHES PUBLICS (UGPM)	93 171	130 175	163 464	188 413	575 223
00-81-0-040-00000 UNITE DE COORDINATION DES PROJETS	66 272	133 500	166 801	192 890	559 463
00-81-0-060-00000 UNITE DE COMMUNICATION	74 664	93 700	117 073	135 384	420 821
00-81-0-070-00000 UNITE DE SUIVI DES ORGANISMES RATTACHES	59 622	75 892	94 823	109 653	339 990
00-81-0-080-00000 UNITE DE CONTROLE ET D'AUDIT	67 384	97 088	121 306	140 279	426 057
00-81-0-100-00000 SECRETARIAT GENERAL (SG)	162 538	187 900	234 770	271 491	856 699
00-81-0-108-00000 SERVICE DE RELATIONS INTERNATIONALES ET PARTENARIATS	17 889	23 934	29 904	34 583	106 310
00-81-0-10B-00000 SERVICE DES AFFAIRES GENERALES	4 500	7 780	9 720	11 241	33 241
00-81-0-10C-00000 SERVICE DE LA COORDINATION, DU PILOTAGE,DU SUIVI ET DES ETUDES	4 500	7 780	9 720	11 241	33 241
00-81-0-10D-00000 SERVICE DE LA GESTION DES RISQUES ET DES CATASTROPHES	4 500	7 780	9 720	11 241	33 241
00-81-0-110-00000 DIRECTION DES AFFAIRES ADMINISTRATIVES ET FINANCIERES (DAAF)	5 044 684	5 945 621	7 446 779	8 583 965	27 021 049
00-81-0-111-00000 SERVICE DU BUDGET	42 599	72 650	90 773	104 969	310 991
00-81-0-117-00000 SERVICE DES AFFAIRES ADMINISTRATIVES	6 929	10 780	13 468	15 576	46 753
00-81-0-118-00000 SERVICE DE LA LOGISTIQUE	35 888	48 129	60 135	69 541	213 693
00-81-0-120-00000 DIRECTION DES RESSOURCES HUMAINES (DRH)	274 856	283 099	353 715	409 041	1 320 711
00-81-0-124-00000 SERVICE DES SOLDES	4 500	7 780	9 720	11 241	33 241
00-81-0-125-00000 SERVICE MEDICO-SOCIAL	4 500	7 780	9 720	11 241	33 241
00-81-0-12A-00000 SERVICE DES AFFAIRES GENERALES	4 500	7 780	9 720	11 241	33 241
00-81-0-12B-00000 SERVICE DE LA GESTION DES EMPLOIS, DES EFFECTIFS ET DES COMPETENCES	51 710	37 780	47 203	54 587	191 280
00-81-0-12C-00000 SERVICE DE LA GESTION ADMINISTRATIVE DU PERSONNEL	4 500	7 780	9 720	11 241	33 241
00-81-0-130-00000 DIRECTION DE LA PLANIFICATION DE L'EDUCATION (DPE)	242 546	91 471	114 287	132 163	580 467
00-81-0-139-00000 SERVICE DES ETUDES ET D'EVALUATION DE LA POLITIQUE EDUCATIVE	4 500	7 780	9 720	11 241	33 241
00-81-0-13A-00000 SERVICE D'APPUI A LA MICRO-PLANIFICATION	4 500	7 780	9 720	11 241	33 241
00-81-0-13B-00000 SERVICE DE LA PROGRAMMATION ET DU SUIVI DU SYSTEME EDUCATIF	4 500	7 780	9 720	11 241	33 241
00-81-0-13C-00000 UN SERVICE DE LA STATISTIQUE DE L'EDUCATION	4 500	7 780	9 720	11 241	33 241
00-81-0-150-00000 DIRECTION DU PATRIMOINE FONCIER ET DES INFRASTRUCTURES (DPFI)	91 695	141 519	176 820	204 477	614 511
00-81-0-156-00000 SERVICE DE LA CONSTRUCTION ET DES MAINTENANCES DES INFRASTRUCTURES SCOLAIRES	4 500	7 780	9 720	11 241	33 241
00-81-0-157-00000 SERVICE DE LA CONSTRUCTION ET DES MAINTENANCES DES INFRASTRUCTURES ADMINISTRATIVES	4 500	7 780	9 720	11 241	33 241
00-81-0-158-00000 SERVICE DES DOMAINES SCOLAIRES ET ADMINISTRATIFS	4 500	7 780	9 720	11 241	33 241
00-81-0-170-00000 DIRECTION DES SYSTEMES D'INFORMATION	1 099 600	2 009 627	2 510 914	2 903 650	8 523 791
00-81-0-173-00000 SERVICE DES INNOVATIONS TECHNOLOGIQUES ET D'APPUI A L'EDUCATION NUMERIQUE	4 500	7 780	9 720	11 241	33 241
00-81-0-174-00000 SERVICE DE LA MAINTENANCE, DES ENTRETIENS ET DE LA GESTION DU PAR CET RESEAU INFORMATIQUE	4 500	7 780	9 720	11 241	33 241
00-81-0-175-00000 SERVICE DE LA COORDINATION DES PROGRAMMES D'INFORMATION	4 500	7 780	9 720	11 241	33 241
00-81-0-176-00000 SERVICE DU DEVELOPPEMENT ET DE LA GESTION DES BASES DE DONNEES INTEGREES	4 500	7 780	9 720	11 241	33 241
00-81-0-180-00000 DIRECTION DES AFFAIRES JURIDIQUES	50 131	67 630	84 499	97 716	299 976
00-81-0-181-00000 SERVICE DES ETUDES ET DE LA LEGISLATION	4 500	7 780	9 720	11 241	33 241
00-81-0-182-00000 SERVICE DE LA DOCUMENTATION	4 500	7 780	9 720	11 241	33 241
00-81-0-183-00000 SERVICE DU CONTENTIEUX	4 500	7 780	9 720	11 241	33 241
00-81-0-190-00000 DIRECTION DE L'EDUCATION DE MASSE ET DU CIVISME	50 520	70 950	88 647	102 513	312 630
00-81-0-19A-00000 SERVICE DE LA PLANIFICATION,DU SUIVI ET DE L'EVALUATION	4 500	7 780	9 720	11 241	33 241
00-81-0-19B-00000 SERVICE DES ETUDES ET DE LA COMMUNICATION	4 500	7 780	9 720	11 241	33 241
00-81-2-1A0-10101 DIRECTION REGIONALE DE L'EDUCATION NATIONALE ANALAMANGA	59 606	97 146	121 646	140 182	418 580
00-81-2-1A0-11001 DIRECTION REGIONALE DE L'EDUCATION NATIONALE VAKINANKARATRA	55 552	68 800	86 230	99 226	309 808
00-81-2-1A0-11707 DIRECTION REGIONALE DE L'EDUCATION NATIONALE ITASY	49 736	68 844	86 285	99 289	304 154
00-81-2-1A0-11917 DIRECTION REGIONALE DE L'EDUCATION NATIONALE BONGOLAVA	49 995	67 750	84 918	97 708	300 371
00-81-2-1A0-20101 DIRECTION REGIONALE DE L'EDUCATION NATIONALE DIANA	52 276	97 700	122 339	140 983	413 298
00-81-2-1A0-20824 DIRECTION REGIONALE DE L'EDUCATION NATIONALE SAVA	59 088	72 195	90 471	104 131	325 885
00-81-2-1A0-30101 DIRECTION REGIONALE DE L'EDUCATION NATIONALE HAUTE MATSIATRA	55 485	95 301	119 342	137 516	407 644
00-81-2-1A0-30606 DIRECTION REGIONALE DE L'EDUCATION NATIONALE AMORONI MANIA	49 634	67 850	85 043	97 853	300 380

Prévision Depenses par service - En Milliers d'Ariary

Ministère/Institution-Mission-Programme	LF 2022	LFI 2023	Prév 2024	Prév 2025	Total	
00-81-2-1A0-30914	DIRECTION REGIONALE DE L'EDUCATION NATIONALE ATSIMO-ATSINANANA	53 984	72 070	90 315	103 950	320 319
00-81-2-1A0-31307	DIRECTION REGIONALE DE L'EDUCATION NATIONALE IHOROMBE	47 207	70 425	88 260	101 574	307 466
00-81-2-1A0-31623	DIRECTION REGIONALE DE L'EDUCATION NATIONALE VATOVAVY-FITOVINANY	90 914	0	0	0	90 914
00-81-2-1A0-40101	DIRECTION REGIONALE DE L'EDUCATION NATIONALE BOENY	88 216	97 970	122 677	141 373	450 236
00-81-2-1A0-40711	DIRECTION REGIONALE DE L'EDUCATION NATIONALE SOFIA	56 472	340 851	426 142	492 304	1 315 769
00-81-2-1A0-41210	DIRECTION REGIONALE DE L'EDUCATION NATIONALE BETSIBOKA	49 624	69 060	86 555	99 601	304 840
00-81-2-1A0-41312	DIRECTION REGIONALE DE L'EDUCATION NATIONALE MELAKY	54 350	74 510	93 364	107 475	329 699
00-81-2-1A0-50101	DIRECTION REGIONALE DE L'EDUCATION NATIONALE ATSIMANANA	54 115	95 125	119 122	137 262	405 624
00-81-2-1A0-50302	DIRECTION REGIONALE DE L'EDUCATION NATIONALE ALAOTRA-MANGORO	52 047	69 321	86 880	99 978	308 226
00-81-2-1A0-50905	DIRECTION REGIONALE DE L'EDUCATION NATIONALE ANALANJIROFO	45 449	69 145	86 661	99 724	300 979
00-81-2-1A0-60101	DIRECTION REGIONALE DE L'EDUCATION NATIONALE ATSIMO-ANDREFANA	60 360	96 200	120 465	138 815	415 840
00-81-2-1A0-60406	DIRECTION REGIONALE DE L'EDUCATION NATIONALE ANDROY	50 939	100 004	125 218	144 311	420 472
00-81-2-1A0-61424	DIRECTION REGIONALE DE L'EDUCATION NATIONALE ANOSY	53 914	72 272	90 567	104 242	320 995
00-81-2-1A0-61905	DIRECTION REGIONALE DE L'EDUCATION NATIONALE MENABE	53 321	71 015	88 997	102 426	315 759
00-81-2-1B0-31623	DIRECTION REGIONALE DE L'EDUCATION NATIONALE FITOVINANY	0	74 360	93 177	107 259	274 796
00-81-2-1B0-31715	DIRECTION REGIONALE DE L'EDUCATION NATIONALE VATOVAVY	0	74 360	93 177	107 259	274 796
00-81-4-101-10101	CISCO ANTANANARIVO RENIVOHITRA	14 515	19 920	24 889	28 782	88 106
00-81-4-102-10201	CISCO ANTANANARIVO ATSIMONDRANO	14 145	19 250	24 052	27 813	85 260
00-81-4-103-10301	CISCO ANTANANARIVO AVARADRANO	13 424	18 750	23 427	27 091	82 692
00-81-4-104-10402	CISCO AMBATOLAMPY	14 741	18 572	23 205	26 834	83 352
00-81-4-105-10503	CISCO AMBOHIDRATRIMO	14 807	18 650	23 302	26 946	83 705
00-81-4-106-10605	CISCO ANDRAMASINA	14 476	18 350	22 928	26 513	82 267
00-81-4-107-10707	CISCO ANJOZOROBE	13 855	19 100	23 865	27 597	84 417
00-81-4-108-10803	CISCO ANKAZOBE	12 964	18 600	23 240	26 875	81 679
00-81-4-109-10909	CISCO ANTANIFOTSY	13 640	18 717	23 386	27 044	82 787
00-81-4-110-11001	CISCO ANTSIRABE I	12 258	18 350	22 928	26 513	80 049
00-81-4-111-11101	CISCO ANTSIRABE II	14 641	19 025	23 771	27 489	84 926
00-81-4-112-11212	CISCO ARIVONIMAMO	14 414	18 872	23 580	27 267	84 133
00-81-4-113-11310	CISCO BETAFO	14 656	18 350	22 928	26 513	82 447
00-81-4-114-11404	CISCO FARATSIHO	13 675	18 628	23 275	26 915	82 493
00-81-4-115-11503	CISCO FENOARIVO-AFOVOANY	13 914	18 970	23 702	27 410	83 996
00-81-4-116-11615	CISCO MANJAKANDRIANA	15 362	18 971	23 704	27 410	85 447
00-81-4-117-11707	CISCO MIARINARIVO	13 761	18 883	23 593	27 283	83 520
00-81-4-118-11813	CISCO SOAVINANDRIANA	14 558	18 700	23 365	27 019	83 642
00-81-4-119-11917	CISCO TSIROANOMANDIDY	14 059	19 166	23 947	27 693	84 865
00-81-4-120-12001	CISCO MANDOTO	13 833	18 350	22 928	26 513	81 624
00-81-4-201-20101	CISCO ANTSIRANANA I	13 143	18 492	23 104	26 719	81 458
00-81-4-202-20201	CISCO ANTSIRANANA II	15 368	19 672	24 580	28 423	88 043
00-81-4-203-20302	CISCO AMBANJA	16 075	19 626	24 522	28 357	88 580
00-81-4-204-20404	CISCO AMBILOBE	14 017	19 214	24 007	27 763	85 001
00-81-4-205-20504	CISCO ANDAPA	14 129	19 032	23 780	27 499	84 440
00-81-4-206-20606	CISCO ANTALAHA	15 040	19 920	24 889	28 782	88 631
00-81-4-207-20705	CISCO NOSY BE	13 666	19 078	23 837	27 565	84 146
00-81-4-208-20824	CISCO SAMBAVA	14 948	19 957	24 936	28 836	88 677
00-81-4-209-20919	CISCO VOHEMAR	14 714	19 520	24 389	28 204	86 827
00-81-4-301-30101	CISCO FIANARANTSOA I	13 724	19 113	23 881	27 615	84 333
00-81-4-303-30301	CISCO AMBALAVAO	14 363	19 266	24 072	27 838	85 539
00-81-4-304-30401	CISCO AMBATOFINANDRAHANA	15 530	19 640	24 539	28 378	88 087
00-81-4-305-30503	CISCO AMBOHIMAHASOA	13 935	18 990	23 728	27 438	84 091
00-81-4-306-30606	CISCO AMBOSITRA	15 872	19 557	24 436	28 258	88 123
00-81-4-307-30703	CISCO BEFOTAKA	13 438	18 800	23 490	27 164	82 892
00-81-4-308-30804	CISCO FANDRIANA	15 400	19 555	24 433	28 255	87 643
00-81-4-309-30914	CISCO FARAFANGANA	15 184	19 695	24 609	28 457	87 945
00-81-4-310-31007	CISCO IKONGO	14 215	19 438	24 287	28 086	86 026
00-81-4-311-31102	CISCO IAKORA	13 834	19 170	23 953	27 698	84 655
00-81-4-312-31208	CISCO IFANADIANA	14 049	19 166	23 947	27 693	84 855
00-81-4-313-31307	CISCO IHOSY	14 495	19 338	24 162	27 941	85 936
00-81-4-314-31403	CISCO IKALAMAVONY	13 736	19 124	23 894	27 632	84 386

Prévision Depenses par service - En Milliers d'Ariary

Ministère/Institution-Mission-Programme	LF 2022	LFI 2023	Prév 2024	Prév 2025	Total	
00-81-4-315-31502	CISCO IVOHIBE	14 515	18 747	23 424	27 087	83 773
00-81-4-316-31623	CISCO MANAKARA	14 941	19 545	24 421	28 240	87 147
00-81-4-317-31715	CISCO MANANJARY	14 584	19 502	24 367	28 179	86 632
00-81-4-318-31805	CISCO MIDONGY SUD	13 474	18 870	23 577	27 265	83 186
00-81-4-319-31907	CISCO NOSY VARIKA	14 392	19 472	24 330	28 134	86 328
00-81-4-320-32024	CISCO VANGAINDRANO	15 367	19 530	24 403	28 218	87 518
00-81-4-321-32115	CISCO VOHIPENO	14 894	19 620	24 514	28 348	87 376
00-81-4-322-32216	CISCO VONDROZO	15 042	19 238	24 037	27 797	86 114
00-81-4-323-32301	CISCO MANANDRIANA	13 895	19 073	23 831	27 558	84 357
00-81-4-324-32401	CISCO LALANGINA	14 008	18 660	23 315	26 962	82 945
00-81-4-325-32501	CISCO ISANDRA	14 711	19 107	23 873	27 607	85 298
00-81-4-326-32612	CISCO VOHIBATO	13 904	18 713	23 381	27 037	83 035
00-81-4-401-40101	CISCO MAHAJANGA I	14 164	18 750	23 428	27 091	83 433
00-81-4-402-40201	CISCO MAHAJANGA II	13 670	19 054	23 807	27 531	84 062
00-81-4-403-40301	CISCO AMBATO BOENI	13 852	19 132	23 905	27 644	84 533
00-81-4-404-40401	CISCO AMBATOMAINTY	13 799	19 118	23 887	27 623	84 427
00-81-4-405-40504	CISCO ANALALAVA	14 408	19 430	24 278	28 073	86 189
00-81-4-406-40601	CISCO ANTSALOVA	13 849	19 047	23 799	27 520	84 215
00-81-4-407-40711	CISCO ANTSOHIHY	14 245	19 538	24 412	28 230	86 425
00-81-4-408-40810	CISCO BEALANANA	15 417	19 720	24 639	28 493	88 269
00-81-4-409-40907	CISCO BEFANDRIANA NORD	14 985	19 744	24 670	28 528	87 927
00-81-4-410-41004	CISCO BESALAMPY	13 705	19 124	23 894	27 632	84 355
00-81-4-411-41104	CISCO KANDREHO	14 075	19 415	24 259	28 053	85 802
00-81-4-412-41210	CISCO MAEVATANANA	14 938	19 213	24 006	27 761	85 918
00-81-4-413-41312	CISCO MAINTIRANO	14 478	21 067	26 323	30 441	92 309
00-81-4-414-41405	CISCO MAMPIKONY	14 819	19 283	24 093	27 861	86 056
00-81-4-415-41518	CISCO MANDRITSARA	15 959	19 530	24 403	28 218	88 110
00-81-4-416-41610	CISCO MAROVOAY	13 773	18 959	23 689	27 394	83 815
00-81-4-417-41707	CISCO MITSINJO	13 564	18 950	23 677	27 380	83 571
00-81-4-418-41803	CISCO MORAFENOBE	13 519	18 694	23 357	27 011	82 581
00-81-4-419-41910	CISCO PORT BERGE	14 250	19 344	24 170	27 950	85 714
00-81-4-420-42003	CISCO SOALALA	13 995	18 926	23 647	27 345	83 913
00-81-4-421-42112	CISCO TSARATANANA	14 684	19 683	24 593	28 439	87 399
00-81-4-501-50101	CISCO TOAMASINA I	13 981	18 824	23 520	27 198	83 523
00-81-4-502-50216	CISCO TOAMASINA II	13 994	19 106	23 873	27 606	84 579
00-81-4-503-50302	CISCO AMBATONDRAZAKA	14 306	19 420	24 264	28 059	86 049
00-81-4-504-50405	CISCO AMPARAFARAVOLA	14 512	19 549	24 425	28 246	86 732
00-81-4-505-50501	CISCO ANDILAMENA	14 607	19 632	24 530	28 366	87 135
00-81-4-506-50605	CISCO ANOSIBE AN'ALA	14 122	19 483	24 343	28 150	86 098
00-81-4-507-50701	CISCO ANTANAMBAO MANAMPOTSY	14 845	20 335	25 408	29 381	89 969
00-81-4-508-50815	CISCO VOHIBINANY	14 275	19 489	24 351	28 159	86 274
00-81-4-509-50905	CISCO FENERIVE EST	15 506	19 338	24 162	27 941	86 947
00-81-4-510-51008	CISCO MAHANORO	14 065	19 238	24 037	27 797	85 137
00-81-4-511-51107	CISCO MANANARA NORD	15 539	19 163	23 944	27 688	86 334
00-81-4-512-51206	CISCO MAROANTSETRA	16 626	19 812	24 754	28 627	89 819
00-81-4-513-51311	CISCO MAROLAMBO	14 468	19 312	24 130	27 904	85 814
00-81-4-514-51417	CISCO MORAMANGA	14 747	19 680	24 589	28 435	87 451
00-81-4-515-51501	CISCO NOSY BORAHA	13 974	18 375	22 959	26 550	81 858
00-81-4-516-51609	CISCO SOANIERANA IVONGO	15 010	19 030	23 777	27 496	85 313
00-81-4-517-51716	CISCO VATOMANDRY	14 027	19 214	24 007	27 763	85 011
00-81-4-518-51810	CISCO VAVATENINA	14 402	18 860	23 565	27 251	84 078
00-81-4-601-60101	CISCO TOLIARA I	13 982	19 375	24 208	27 995	85 560
00-81-4-602-60201	CISCO TOLIARY II	14 210	19 722	24 642	28 495	87 069
00-81-4-603-60301	CISCO AMBOASARY SUD	15 345	19 870	24 828	28 710	88 753
00-81-4-604-60406	CISCO AMBOVOMBE	15 854	20 372	25 454	29 435	91 115
00-81-4-605-60502	CISCO AMPANIHY OUEST	15 218	19 414	24 257	28 052	86 941
00-81-4-606-60602	CISCO ANKAZOABO SUD	13 787	19 055	23 809	27 532	84 183
00-81-4-607-60701	CISCO BEKILY	15 517	19 073	23 831	27 558	85 979
00-81-4-608-60807	CISCO BELO/TSIRIBIHINA	14 158	18 977	23 711	27 420	84 266
00-81-4-609-60901	CISCO BELOHA ANDROY	14 160	19 519	24 388	28 202	86 269
00-81-4-610-61001	CISCO BENENTRA	13 307	18 723	23 393	27 053	82 476

Prévision Depenses par service - En Milliers d'Ariary

Ministère/Institution-Mission-Programme	LF 2022	LFI 2023	Prév 2024	Prév 2025	Total	
00-81-4-611-61102	CISCO BEROROHA	13 816	19 324	24 144	27 921	85 205
00-81-4-612-61205	CISCO BETIOKY	14 682	19 749	24 675	28 535	87 641
00-81-4-613-61308	CISCO BETROKA	20 421	19 785	24 720	28 587	93 513
00-81-4-614-61424	CISCO TAOLAGNARO	16 162	19 350	24 177	27 959	87 648
00-81-4-615-61507	CISCO MAHABO	13 768	19 077	23 836	27 565	84 246
00-81-4-616-61605	CISCO MANJA	14 152	19 461	24 316	28 120	86 049
00-81-4-617-61713	CISCO MIANDRIVAZO	14 113	19 077	23 836	27 565	84 591
00-81-4-618-61806	CISCO MOROMBE	14 110	19 153	23 931	27 673	84 867
00-81-4-619-61905	CISCO MORONDAVA	13 832	19 132	23 905	27 644	84 513
00-81-4-620-62010	CISCO SAKARAHA	13 968	18 950	23 678	27 380	83 976
00-81-4-621-62105	CISCO TSIHOMBE	14 863	19 183	23 968	27 717	85 731
00-81-7-101-10101	ZAP ANTANANARIVO RENIVOHITRA	7 603	12 650	15 806	18 278	54 337
00-81-7-102-10216	ZAP ANTANANARIVO ATSIMONDRANO	6 929	12 472	15 583	18 021	53 005
00-81-7-103-10301	ZAP ANTANANARIVO AVARADRANO	7 698	13 223	16 521	19 106	56 548
00-81-7-104-10402	ZAP AMBATOLAMPY	7 510	12 961	16 194	18 727	55 392
00-81-7-105-10522	ZAP AMBOHIDRATRIMO	7 993	13 413	16 759	19 380	57 545
00-81-7-106-10605	ZAP ANDRAMASINA	6 764	12 683	15 847	18 326	53 620
00-81-7-107-10707	ZAP ANJOZOROBE	10 094	13 150	16 431	19 001	58 676
00-81-7-108-10803	ZAP ANKAZOBE	7 296	13 906	17 375	20 093	58 670
00-81-7-109-10909	ZAP ANTANIFOTSY	8 159	14 147	17 676	20 441	60 423
00-81-7-110-11001	ZAP ANTSIRABE I	6 520	12 250	15 306	17 700	51 776
00-81-7-111-11109	ZAP ANTSIBE II	7 693	14 726	18 400	21 278	62 097
00-81-7-112-11212	ZAP ARIVONIMAMO	7 172	13 865	17 323	20 034	58 394
00-81-7-113-11310	ZAP BETAFO	8 138	14 131	17 656	20 418	60 343
00-81-7-114-11404	ZAP FARATSIHO	6 654	12 724	15 898	18 385	53 661
00-81-7-115-11502	ZAP FENOARIVO AFOVOANY	6 674	12 912	16 133	18 657	54 376
00-81-7-116-11615	ZAP MANJAKANDRIANA	8 102	15 126	18 900	21 856	63 984
00-81-7-117-11707	ZAP MIARINARIVO	7 212	13 817	17 264	19 965	58 258
00-81-7-118-11813	ZAP SOAVINANDRIANA	6 689	13 041	16 294	18 843	54 867
00-81-7-119-11917	ZAP TSIROANOMANDIDY	7 903	15 008	18 751	21 685	63 347
00-81-7-120-12001	ZAP MANDOTO	6 714	12 824	16 023	18 529	54 090
00-81-7-201-20101	ZAP ANTSIRANANA I	6 322	12 350	15 431	17 845	51 948
00-81-7-202-20210	ZAP ANTSIRANANA II	7 488	14 370	17 955	20 763	60 576
00-81-7-203-20302	ZAP AMBANJA	8 264	14 997	18 738	21 670	63 669
00-81-7-204-20404	ZAP AMBILOBE	6 969	13 475	16 836	19 470	56 750
00-81-7-205-20504	ZAP ANDAPA	6 854	13 031	16 281	18 828	54 994
00-81-7-206-20606	ZAP ANTALAHA	7 175	13 871	17 331	20 043	58 420
00-81-7-207-20705	ZAP NOSY BE	6 295	12 350	15 431	17 845	51 921
00-81-7-208-20824	ZAP SAMBAVA	7 799	14 250	17 805	20 590	60 444
00-81-7-209-20919	ZAP VOHEMAR	7 374	14 256	17 812	20 598	60 040
00-81-7-301-30101	ZAP FIANARANTSOA I	6 273	12 250	15 306	17 700	51 529
00-81-7-303-30301	ZAP AMBALAVAO	7 191	13 935	17 411	20 135	58 672
00-81-7-304-30401	ZAP AMBATOFINANDRAHANA	7 744	14 213	17 759	20 536	60 252
00-81-7-305-30503	ZAP AMBOHIMAHASOA	7 354	13 765	17 199	19 889	58 207
00-81-7-306-30606	ZAP AMBOSITRA	8 172	14 050	17 555	20 301	60 078
00-81-7-307-30703	ZAP BEFOTAKA	6 389	12 310	15 381	17 787	51 867
00-81-7-308-30804	ZAP FANDRIANA	8 177	14 150	17 679	20 445	60 451
00-81-7-309-30914	ZAP FARAFANGANA	8 034	13 850	17 305	20 012	59 201
00-81-7-310-31007	ZAP IKONGO	7 560	14 434	18 035	20 856	60 885
00-81-7-311-31102	ZAP IAKORA	6 321	12 250	15 306	17 700	51 577
00-81-7-312-31208	ZAP IFANADIANA	7 899	15 009	18 753	21 686	63 347
00-81-7-313-31307	ZAP IHOSY	8 012	15 007	18 751	21 684	63 454
00-81-7-314-31403	ZAP IKALAMAVONY	6 535	12 627	15 777	18 245	53 184
00-81-7-315-31502	ZAP IVOHIBE	6 564	12 632	15 783	18 252	53 231
00-81-7-316-31623	ZAP MANAKARA	9 166	14 550	18 180	21 024	62 920
00-81-7-317-31715	ZAP MANANJARY	8 538	15 050	18 805	21 746	64 139
00-81-7-318-31805	ZAP MIDONGY SUD	6 461	12 450	15 556	17 989	52 456
00-81-7-319-31907	ZAP NOSY VARIKA	7 705	14 150	17 680	20 445	59 980
00-81-7-320-32024	ZAP VANGAINDRANO	8 105	14 350	17 930	20 734	61 119
00-81-7-321-32115	ZAP VOHIPENO	7 472	14 275	17 836	20 626	60 209
00-81-7-322-32216	ZAP VONDROZO	7 947	14 232	17 782	20 564	60 525

Prévision Depenses par service - En Milliers d'Ariary

Ministère/Institution-Mission-Programme	LF 2022	LFI 2023	Prév 2024	Prév 2025	Total	
00-81-7-323-32305	ZAP MANANDRIANA	7 190	12 270	15 331	17 729	52 520
00-81-7-324-32401	ZAP LALANGINA	6 651	12 856	16 063	18 576	54 146
00-81-7-325-32501	ZAP ISANDRA	6 872	12 874	16 085	18 602	54 433
00-81-7-326-32601	ZAP VOHIBATO	7 021	13 436	16 788	19 414	56 659
00-81-7-401-40101	ZAP MAHAJANGA I	6 211	12 350	15 431	17 845	51 837
00-81-7-402-40208	ZAP MAHAJANGA II	6 779	12 988	16 228	18 766	54 761
00-81-7-403-40305	ZAP AMBATO BOENI	7 504	14 181	17 718	20 490	59 893
00-81-7-404-40401	ZAP AMBATOMAINTY	6 366	12 250	15 306	17 700	51 622
00-81-7-405-40504	ZAP ANALALAVA	7 763	14 851	18 556	21 458	62 628
00-81-7-406-40601	ZAP ANTSALOVA	6 404	12 450	15 556	17 989	52 399
00-81-7-407-40711	ZAP ANTISOHIHY	7 403	14 179	17 716	20 488	59 786
00-81-7-408-40810	ZAP BEALANANA	8 071	14 798	18 490	21 382	62 741
00-81-7-409-40907	ZAP BEFANDRIANA NORD	8 196	15 447	19 301	22 320	65 264
00-81-7-410-41004	ZAP BESALAMPY	6 521	12 538	15 665	18 116	52 840
00-81-7-411-41104	ZAP KANDREHO	6 369	12 350	15 431	17 845	51 995
00-81-7-412-41210	ZAP MAEVATANANA	7 526	14 092	17 607	20 361	59 586
00-81-7-413-41312	ZAP MAINTIRANO	6 692	12 938	16 165	18 694	54 489
00-81-7-414-41405	ZAP MAMPIKONY	7 171	13 498	16 865	19 504	57 038
00-81-7-415-41518	ZAP MANDRITSARA	9 245	14 050	17 555	20 301	61 151
00-81-7-416-41610	ZAP MAROVOAY	7 051	13 568	16 953	19 604	57 176
00-81-7-417-41707	ZAP MITSINJO	6 597	12 623	15 772	18 239	53 231
00-81-7-418-41803	ZAP MORAFENOBE	6 301	12 350	15 431	17 845	51 927
00-81-7-419-41910	ZAP PORT BERGE	7 710	14 671	18 331	21 199	61 911
00-81-7-420-42003	ZAP SOALALA	6 475	12 426	15 526	17 955	52 382
00-81-7-421-42112	ZAP TSARATANANA	7 509	14 292	17 857	20 650	60 308
00-81-7-501-50101	ZAP TOAMASINA I	6 215	12 250	15 306	17 700	51 471
00-81-7-502-50216	ZAP TOAMASINA II	7 775	14 828	18 527	21 425	62 555
00-81-7-503-50302	ZAP AMBATONDRAZAKA	7 741	14 775	18 461	21 348	62 325
00-81-7-504-50405	ZAP AMPARAFARAVOLA	7 301	14 190	17 730	20 503	59 724
00-81-7-505-50501	ZAP ANDILAMENA	7 310	13 497	16 863	19 502	57 172
00-81-7-506-50605	ZAP ANOSIBE AN'ALA	7 104	13 657	17 064	19 733	57 558
00-81-7-507-50701	ZAP ANTANAMBAO MANAMPOTSY	6 395	12 383	15 472	17 892	52 142
00-81-7-508-50815	ZAP VOHIBINANY	7 868	15 004	18 747	21 680	63 299
00-81-7-509-50905	ZAP FENERIVE EST	7 879	14 938	18 665	21 584	63 066
00-81-7-510-51008	ZAP MAHANORO	7 353	14 226	17 775	20 555	59 909
00-81-7-511-51107	ZAP MANANARA NORD	7 785	14 450	18 055	20 879	61 169
00-81-7-512-51206	ZAP MAROANTSETRA	8 070	13 726	17 150	19 833	58 779
00-81-7-513-51311	ZAP MAROLAMBO	6 965	13 551	16 931	19 580	57 027
00-81-7-514-51417	ZAP MORAMANGA	8 233	13 650	17 054	19 723	58 660
00-81-7-515-51501	ZAP NOSY BORAHA	6 137	12 250	15 306	17 700	51 393
00-81-7-516-51609	ZAP SOANIERANA IVONGO	7 445	13 750	17 180	19 868	58 243
00-81-7-517-51716	ZAP VATOMANDRY	6 864	13 402	16 745	19 365	56 376
00-81-7-518-51810	ZAP VAVATENINA	7 564	14 081	17 594	20 346	59 585
00-81-7-601-60101	ZAP TOLIARA I	6 338	12 450	15 556	17 989	52 333
00-81-7-602-60201	ZAP TOLIARY II	7 933	14 858	18 565	21 469	62 825
00-81-7-603-60301	ZAP AMBOASARY SUD	10 208	14 576	18 212	21 061	64 057
00-81-7-604-60406	ZAP AMBOVOMBE	7 910	15 143	18 921	21 880	63 854
00-81-7-605-60502	ZAP AMPANIHY OUEST	8 079	14 950	18 680	21 601	63 310
00-81-7-606-60602	ZAP ANKAZOABO SUD	6 714	12 675	15 837	18 314	53 540
00-81-7-607-60714	ZAP BEKILY	7 664	14 094	17 610	20 364	59 732
00-81-7-608-60807	ZAP BELO/TSIRIBIHINA	6 815	12 947	16 177	18 708	54 647
00-81-7-609-60901	ZAP BELOHA ANDROY	7 023	13 521	16 894	19 537	56 975
00-81-7-610-61001	ZAP BENENITRA	6 257	12 250	15 306	17 700	51 513
00-81-7-611-61102	ZAP BEROROHA	6 719	12 768	15 953	18 449	53 889
00-81-7-612-61205	ZAP BETIOKY	8 228	15 404	19 247	22 258	65 137
00-81-7-613-61308	ZAP BETROKA	12 807	14 550	18 180	21 024	66 561
00-81-7-614-61424	ZAP TAOLAGNARO	7 188	13 958	17 440	20 168	58 754
00-81-7-615-61507	ZAP MAHABO	6 865	13 197	16 489	19 069	55 620
00-81-7-616-61605	ZAP MANJA	6 345	12 273	15 334	17 733	51 685
00-81-7-617-61713	ZAP MIANDRIVAZO	6 583	12 502	15 620	18 064	52 769
00-81-7-618-61806	ZAP MOROMBE	6 437	12 545	15 674	18 126	52 782

Prévision Dépenses par service - En Milliers d'Ariary

Ministère/Institution-Mission-Programme	LF 2022	LFI 2023	Prév 2024	Prév 2025	Total
00-81-7-619-61905 ZAP MORONDAVA	6 891	13 193	16 484	19 063	55 631
00-81-7-620-62010 ZAP SAKARAHAN	7 903	13 575	16 962	19 615	58 055
00-81-7-621-62105 ZAP TSIHOMBE	7 184	13 748	17 177	19 864	57 973
00-81-9-110-00000 PERSONNEL DE L'EDUCATION NATIONALE CENTRAL	0	49 303 994	53 717 000	66 878 000	169 898 994
00-81-9-857-00000 PERSONNEL DE L'EDUCATION NATIONALE UNESCO PARIS	559 780	410 401	447 000	447 000	1 864 181
00-81-9-B10-00000 PERSONNEL DE L'EDUCATION NATIONALE CENTRAL	1 090 553 659	1 163 155 540	1 311 732 157	1 513 862 907	5 079 304 263
00-81-F-00D-00000 OFFICE DE L'EDUCATION DE MASSE ET DE CIVISME	0	250 000	317 496	357 752	925 248
00-81-F-00T-00000 OFFICE NATIONAL DE L'ENSEIGNEMENT PRIVÉ	0	250 000	317 496	357 752	925 248
00-81-F-04U-00000 UNITE D'EVALUATION DES ACQUIS SCOLAIRES DE MADAGASCAR (UEAS)	0	214 156	271 975	306 459	792 590
02 Compte particulier du Trésor	15 542 446	18 997 667	23 737 208	27 449 642	85 726 963
02-81-0-011-00000 UNITE DE GESTION DE LA PASSATION DES MARCHES PUBLICS (UGPM)	0	470 954	588 432	680 468	1 739 854
02-81-0-060-00000 UNITE DE COMMUNICATION	0	68 000	84 962	98 251	251 213
02-81-0-080-00000 UNITE DE CONTROLE ET D'AUDIT	240 312	248 996	311 109	359 769	1 160 186
02-81-0-100-00000 SECRETARIAT GENERAL (SG)/CAS	1 157 679	1 508 424	1 884 763	2 179 527	6 730 393
02-81-0-110-00000 DIRECTION DES AFFAIRES ADMINISTRATIVES ET FINANCIERES (DAAF)	1 689 885	2 434 774	3 042 120	3 517 941	10 684 720
02-81-0-120-00000 DIRECTION DES RESSOURCES HUMAINES (DRH)	1 049 446	705 279	881 209	1 019 040	3 654 974
02-81-0-130-00000 DIRECTION DE LA PLANIFICATION DE L'EDUCATION (DPE)	715 111	703 114	878 501	1 015 911	3 312 637
02-81-0-170-00000 DIRECTION DES SYSTEMES D'INFORMATION	436 947	0	0	0	436 947
02-81-0-180-00000 DIRECTION DES AFFAIRES JURIDIQUES/CAS	77 940	0	0	0	77 940
02-81-0-D00-00000 DIRECTION GENERALE DE LA PEDAGOGIE (DGP)/CAS	1 254 000	0	0	0	1 254 000
02-81-2-1A0-10101 DIRECTION REGIONALE DE L'EDUCATION NATIONALE ANALAMANGA	253 370	454 802	568 256	657 134	1 933 562
02-81-2-1A0-11001 DIRECTION REGIONALE DE L'EDUCATION NATIONALE VAKINANKARATRA	198 758	332 155	415 014	479 923	1 425 850
02-81-2-1A0-11707 DIRECTION REGIONALE DE L'EDUCATION NATIONALE ITASY	119 045	392 558	490 484	567 201	1 569 288
02-81-2-1A0-11917 DIRECTION REGIONALE DE L'EDUCATION NATIONALE BONGOLAVA	105 920	271 008	338 613	391 575	1 107 116
02-81-2-1A0-20101 DIRECTION REGIONALE DE L'EDUCATION NATIONALE DIANA	198 220	271 318	339 000	392 023	1 200 561
02-81-2-1A0-20824 DIRECTION REGIONALE DE L'EDUCATION NATIONALE SAVA	106 458	263 578	329 331	380 840	1 080 207
02-81-2-1A0-30101 DIRECTION REGIONALE DE L'EDUCATION NATIONALE HAUTE MATSIATRA	236 870	489 395	611 476	707 116	2 044 857
02-81-2-1A0-30606 DIRECTION REGIONALE DE L'EDUCATION NATIONALE AMORONI MANIA	151 858	582 340	727 606	841 410	2 303 214
02-81-2-1A0-30914 DIRECTION REGIONALE DE L'EDUCATION NATIONALE ATSIMO-ATSIANANA	171 520	673 486	841 490	973 105	2 659 601
02-81-2-1A0-31307 DIRECTION REGIONALE DE L'EDUCATION NATIONALE IHOROMBE	149 045	404 133	504 945	583 924	1 642 047
02-81-2-1A0-31623 DIRECTION REGIONALE DE L'EDUCATION NATIONALE VATOVAVY-FITOVINANY	149 420	0	0	0	149 420
02-81-2-1A0-40101 DIRECTION REGIONALE DE L'EDUCATION NATIONALE BOENY	214 158	274 415	342 872	396 498	1 227 943
02-81-2-1A0-40711 DIRECTION REGIONALE DE L'EDUCATION NATIONALE SOFIA	220 133	307 856	384 653	444 815	1 357 457
02-81-2-1A0-41210 DIRECTION REGIONALE DE L'EDUCATION NATIONALE BETSIBOKA	150 920	264 971	331 070	382 852	1 129 813
02-81-2-1A0-41312 DIRECTION REGIONALE DE L'EDUCATION NATIONALE MELAKY	275 870	302 286	377 693	436 768	1 392 617
02-81-2-1A0-50101 DIRECTION REGIONALE DE L'EDUCATION NATIONALE ATSIANANA	213 620	445 253	556 323	643 336	1 858 532
02-81-2-1A0-50302 DIRECTION REGIONALE DE L'EDUCATION NATIONALE ALAOTRA-MANGORO	172 650	275 344	344 031	397 840	1 189 865
02-81-2-1A0-50905 DIRECTION REGIONALE DE L'EDUCATION NATIONALE ANALANJIROFO	194 420	589 833	736 968	852 236	2 373 457
02-81-2-1A0-60101 DIRECTION REGIONALE DE L'EDUCATION NATIONALE ATSIMO-ANDREFANA	321 083	373 121	466 198	539 115	1 699 517
02-81-2-1A0-60406 DIRECTION REGIONALE DE L'EDUCATION NATIONALE ANDROY	76 458	406 790	508 266	587 762	1 579 276
02-81-2-1A0-61424 DIRECTION REGIONALE DE L'EDUCATION NATIONALE ANOSY	106 458	263 578	329 331	380 840	1 080 207
02-81-2-1A0-61905 DIRECTION REGIONALE DE L'EDUCATION NATIONALE MENABE	257 370	282 156	352 542	407 682	1 299 750
02-81-2-1B0-31623 DIRECTION REGIONALE FITOVINANY	0	469 243	586 298	677 999	1 733 540
02-81-2-1B0-31715 DIRECTION REGIONALE VATOVAVY	0	543 521	679 104	785 322	2 007 947
02-81-4-101-10101 CISCO ANTANANARIVO RENVOHITRA	7 742	5 366	6 709	7 755	27 572
02-81-4-102-10201 CISCO ANTANANARIVO ATSIMONDRANO	20 646	14 139	17 670	20 433	72 888
02-81-4-103-10301 CISCO ANTANANARIVO AVARADRANO	46 453	31 689	39 599	45 790	163 531
02-81-4-104-10402 CISCO AMBATOLAMPY	18 065	12 383	15 476	17 894	63 818
02-81-4-105-10503 CISCO AMBOHIDRATRIMO	30 969	21 161	26 445	30 579	109 154
02-81-4-106-10605 CISCO ANDRAMASINA	25 807	17 650	22 057	25 504	91 018
02-81-4-107-10707 CISCO ANJOZOROBE	41 291	28 179	35 211	40 717	145 398
02-81-4-108-10803 CISCO ANKAZOBE	46 453	31 689	39 599	45 790	163 531
02-81-4-109-10909 CISCO ANTANIFOTSY	20 646	14 139	17 670	20 433	72 888
02-81-4-110-11001 CISCO ANTSIRABE I	7 742	5 366	6 709	7 755	27 572
02-81-4-111-11101 CISCO ANTSIRABE II	20 646	14 139	17 670	20 433	72 888
02-81-4-112-11212 CISCO ARIVONIMAMO	33 549	22 913	28 633	33 108	118 203

Prévision Depenses par service - En Milliers d'Ariary

Ministère/Institution-Mission-Programme	LF 2022	LFI 2023	Prév 2024	Prév 2025	Total	
02-81-4-113-11310	CISCO BETAFO	20 646	14 139	17 670	20 433	72 888
02-81-4-114-11404	CISCO FARATSIHO	15 484	10 630	13 284	15 363	54 761
02-81-4-115-11503	CISCO FENOARIVO-AFOVOANY	43 872	29 935	37 405	43 256	154 468
02-81-4-116-11615	CISCO MANJAKANDRIANA	36 130	24 669	30 828	35 646	127 273
02-81-4-117-11707	CISCO MIARINARIVO	30 969	21 161	26 445	30 579	109 154
02-81-4-118-11813	CISCO SOAVINANDRIANA	30 969	21 161	26 445	30 579	109 154
02-81-4-119-11917	CISCO TSIROANOMANDIDY	59 356	40 462	50 560	58 463	208 841
02-81-4-120-12001	CISCO MANDOTO	18 065	12 383	15 476	17 894	63 818
02-81-4-201-20101	CISCO ANTSIRANANA I	7 742	5 366	6 709	7 755	27 572
02-81-4-202-20201	CISCO ANTSIRANANA II	28 388	19 405	24 250	28 040	100 083
02-81-4-203-20302	CISCO AMBANJA	30 969	21 161	26 445	30 579	109 154
02-81-4-204-20404	CISCO AMBILOBE	30 969	21 161	26 445	30 579	109 154
02-81-4-205-20504	CISCO ANDAPA	20 646	14 139	17 670	20 433	72 888
02-81-4-206-20606	CISCO ANTALAHA	28 388	19 405	24 250	28 040	100 083
02-81-4-207-20705	CISCO NOSY BE	7 742	5 366	6 709	7 755	27 572
02-81-4-208-20824	CISCO SAMBAVA	30 969	21 161	26 445	30 579	109 154
02-81-4-209-20919	CISCO VOHEMAR	30 969	21 161	26 445	30 579	109 154
02-81-4-301-30101	CISCO FIANARANTSOA I	10 323	7 122	8 903	10 295	36 643
02-81-4-303-30301	CISCO AMBALAVAO	25 807	17 650	22 057	25 504	91 018
02-81-4-304-30401	CISCO AMBATOFINANDRAHANA	30 969	21 161	26 445	30 579	109 154
02-81-4-305-30503	CISCO AMBOHIMAHASOA	18 065	12 383	15 476	17 894	63 818
02-81-4-306-30606	CISCO AMBOSITRA	28 388	19 405	24 250	28 040	100 083
02-81-4-307-30703	CISCO BEFOTAKA	18 065	12 383	15 476	17 894	63 818
02-81-4-308-30804	CISCO FANDRIANA	25 807	17 650	22 057	25 504	91 018
02-81-4-309-30914	CISCO FARAFANGANA	33 549	22 913	28 633	33 108	118 203
02-81-4-310-31007	CISCO IKONGO	20 646	14 139	17 670	20 433	72 888
02-81-4-311-31102	CISCO IAKORA	12 904	8 874	11 090	12 824	45 692
02-81-4-312-31208	CISCO IFANADIANA	23 226	15 896	19 864	22 970	81 956
02-81-4-313-31307	CISCO IHOSY	38 711	26 423	33 016	38 181	136 331
02-81-4-314-31403	CISCO IKALAMAVONY	28 388	19 405	24 250	28 040	100 083
02-81-4-315-31502	CISCO IVOHIBE	15 484	10 630	13 284	15 363	54 761
02-81-4-316-31623	CISCO MANAKARA	33 549	22 913	28 633	33 108	118 203
02-81-4-317-31715	CISCO MANANJARY	33 549	22 913	28 633	33 108	118 203
02-81-4-318-31805	CISCO MIDONGY SUD	15 484	10 630	13 284	15 363	54 761
02-81-4-319-31907	CISCO NOSY VARIKA	30 969	21 161	26 445	30 579	109 154
02-81-4-320-32024	CISCO VANGAINDRANO	33 549	22 913	28 633	33 108	118 203
02-81-4-321-32115	CISCO VOHIPENO	20 646	14 139	17 670	20 433	72 888
02-81-4-322-32216	CISCO VONDROZO	23 226	15 896	19 864	22 970	81 956
02-81-4-323-32301	CISCO MANANDRIANA	15 484	10 630	13 284	15 363	54 761
02-81-4-324-32401	CISCO LALANGINA	18 065	12 383	15 476	17 894	63 818
02-81-4-325-32501	CISCO ISANDRA	18 065	12 383	15 476	17 894	63 818
02-81-4-326-32612	CISCO VOHIBATO	18 065	12 383	15 476	17 894	63 818
02-81-4-401-40101	CISCO MAHAJANGA I	7 742	5 366	6 709	7 755	27 572
02-81-4-402-40201	CISCO MAHAJANGA II	18 065	12 383	15 476	17 894	63 818
02-81-4-403-40301	CISCO AMBATO BOENI	23 226	15 896	19 864	22 970	81 956
02-81-4-404-40401	CISCO AMBATOMAINTY	33 549	22 913	28 633	33 108	118 203
02-81-4-405-40504	CISCO ANALALAVA	36 130	24 669	30 828	35 646	127 273
02-81-4-406-40601	CISCO ANTSALOVA	38 711	26 423	33 016	38 181	136 331
02-81-4-407-40711	CISCO ANTSOHIHY	20 646	14 139	17 670	20 433	72 888
02-81-4-408-40810	CISCO BEALANANA	30 969	21 161	26 445	30 579	109 154
02-81-4-409-40907	CISCO BEFANDRIANA NORD	33 549	22 913	28 633	33 108	118 203
02-81-4-410-41004	CISCO BESALAMPY	54 195	36 953	46 176	53 395	190 719
02-81-4-411-41104	CISCO KANDREHO	15 484	10 630	13 284	15 363	54 761
02-81-4-412-41210	CISCO MAEVATANANA	38 711	26 423	33 016	38 181	136 331
02-81-4-413-41312	CISCO MAINTIRANO	56 776	38 709	48 368	55 931	199 784
02-81-4-414-41405	CISCO MAMPIKONY	23 226	15 896	19 864	22 970	81 956
02-81-4-415-41518	CISCO MANDRITSARA	46 453	31 689	39 599	45 790	163 531
02-81-4-416-41610	CISCO MAROVOAY	23 226	15 896	19 864	22 970	81 956
02-81-4-417-41707	CISCO MITSINJO	18 065	12 383	15 476	17 894	63 818
02-81-4-418-41803	CISCO MORAFENOBE	41 291	28 179	35 211	40 717	145 398
02-81-4-419-41910	CISCO PORT BERGE	30 969	21 161	26 445	30 579	109 154

Prévision Depenses par service - En Milliers d'Ariary

Ministère/Institution-Mission-Programme	LF 2022	LFI 2023	Prév 2024	Prév 2025	Total	
02-81-4-420-42003	CISCO SOALALA	20 646	14 139	17 670	20 433	72 888
02-81-4-421-42112	CISCO TSARATANANA	33 549	22 913	28 633	33 108	118 203
02-81-4-501-50101	CISCO TOAMASINA I	7 742	5 366	6 709	7 755	27 572
02-81-4-502-50216	CISCO TOAMASINA II	28 388	19 405	24 250	28 040	100 083
02-81-4-503-50302	CISCO AMBATONDRAZAKA	28 388	19 405	24 250	28 040	100 083
02-81-4-504-50405	CISCO AMPARAFARAVOLA	30 969	21 161	26 445	30 579	109 154
02-81-4-505-50501	CISCO ANDILAMENA	25 807	17 650	22 057	25 504	91 018
02-81-4-506-50605	CISCO ANOSIBE AN'ALA	18 065	12 383	15 476	17 894	63 818
02-81-4-507-50701	CISCO ANTANAMBAO MANAMPOTSY	20 646	14 139	17 670	20 433	72 888
02-81-4-508-50815	CISCO VOHIBINANY	25 807	17 650	22 057	25 504	91 018
02-81-4-509-50905	CISCO FENERIVE EST	30 969	21 161	26 445	30 579	109 154
02-81-4-510-51008	CISCO MAHANORO	23 226	15 896	19 864	22 970	81 956
02-81-4-511-51107	CISCO MANANARA NORD	25 807	17 650	22 057	25 504	91 018
02-81-4-512-51206	CISCO MAROANTSETRA	28 388	19 405	24 250	28 040	100 083
02-81-4-513-51311	CISCO MAROLAMBO	23 226	15 896	19 864	22 970	81 956
02-81-4-514-51417	CISCO MORAMANGA	36 130	24 669	30 828	35 646	127 273
02-81-4-515-51501	CISCO NOSY BORAHA	7 742	5 366	6 709	7 755	27 572
02-81-4-516-51609	CISCO SOANIERANA IVONGO	25 807	17 650	22 057	25 504	91 018
02-81-4-517-51716	CISCO VATOMANDRY	23 226	15 896	19 864	22 970	81 956
02-81-4-518-51810	CISCO VAVATENINA	23 226	15 896	19 864	22 970	81 956
02-81-4-601-60101	CISCO TOLIARA I	7 742	5 366	6 709	7 755	27 572
02-81-4-602-60201	CISCO TOLIARY II	36 130	24 669	30 828	35 646	127 273
02-81-4-603-60301	CISCO AMBOASARY SUD	38 711	26 423	33 016	38 181	136 331
02-81-4-604-60406	CISCO AMBOVOMBE	28 388	19 405	24 250	28 040	100 083
02-81-4-605-60502	CISCO AMPANIHY OUEST	46 453	31 689	39 599	45 790	163 531
02-81-4-606-60602	CISCO ANKAZOABO SUD	23 226	15 896	19 864	22 970	81 956
02-81-4-607-60701	CISCO BEKILY	28 388	19 405	24 250	28 040	100 083
02-81-4-608-60807	CISCO BELO/TSIRIBIHINA	20 646	14 139	17 670	20 433	72 888
02-81-4-609-60901	CISCO BELOHA ANDROY	18 065	12 383	15 476	17 894	63 818
02-81-4-610-61001	CISCO BENENITRA	15 484	10 630	13 284	15 363	54 761
02-81-4-611-61102	CISCO BEROROHA	20 646	14 139	17 670	20 433	72 888
02-81-4-612-61205	CISCO BETIOKY	43 872	29 935	37 405	43 256	154 468
02-81-4-613-61308	CISCO BETROKA	38 711	26 423	33 016	38 181	136 331
02-81-4-614-61424	CISCO TAOLAGNARO	33 549	22 913	28 633	33 108	118 203
02-81-4-615-61507	CISCO MAHABO	28 388	19 405	24 250	28 040	100 083
02-81-4-616-61605	CISCO MANJA	28 388	19 405	24 250	28 040	100 083
02-81-4-617-61713	CISCO MIANDRIVAZO	28 388	19 405	24 250	28 040	100 083
02-81-4-618-61806	CISCO MOROMBE	25 807	17 650	22 057	25 504	91 018
02-81-4-619-61905	CISCO MORONDAVA	20 646	14 139	17 670	20 433	72 888
02-81-4-620-62010	CISCO SAKARAHA	25 807	17 650	22 057	25 504	91 018
02-81-4-621-62105	CISCO TSIHOMBE	18 065	12 383	15 476	17 894	63 818
02-81-7-101-10101	ZAP ANTANANARIVO RENIVOHITRA	6 000	6 000	7 497	8 670	28 167
02-81-7-102-10216	ZAP ANTANANARIVO ATSIMONDRANO	21 000	21 000	26 240	30 343	98 583
02-81-7-103-10301	ZAP ANTANANARIVO AVARADRANO	22 000	22 000	27 487	31 787	103 274
02-81-7-104-10402	ZAP AMBATOLAMPY	18 000	18 000	22 490	26 007	84 497
02-81-7-105-10522	ZAP AMBOHIDRATRIMO	23 000	23 000	28 737	33 233	107 970
02-81-7-106-10605	ZAP ANDRAMASINA	12 000	12 000	14 993	17 340	56 333
02-81-7-107-10707	ZAP ANJOZOROBE	20 000	20 000	24 990	28 897	93 887
02-81-7-108-10803	ZAP ANKAZOBE	13 000	13 000	16 243	18 783	61 026
02-81-7-109-10909	ZAP ANTANIFOTSY	24 000	24 000	29 987	34 677	112 664
02-81-7-110-11001	ZAP ANTSIRABE I	6 000	6 000	7 497	8 670	28 167
02-81-7-111-11109	ZAP ANTSIBE II	20 000	20 000	24 990	28 897	93 887
02-81-7-112-11212	ZAP ARIVONIMAMO	21 000	21 000	26 240	30 343	98 583
02-81-7-113-11310	ZAP BETAFO	18 000	18 000	22 490	26 007	84 497
02-81-7-114-11404	ZAP FARATSIHO	10 000	10 000	12 493	14 450	46 943
02-81-7-115-11502	ZAP FENOARIVO AFOVOANY	10 000	10 000	12 493	14 450	46 943
02-81-7-116-11615	ZAP MANJAKANDRIANA	25 000	25 000	31 237	36 123	117 360
02-81-7-117-11707	ZAP MIARINARIVO	14 000	14 000	17 493	20 227	65 720
02-81-7-118-11813	ZAP SOAVINANDRIANA	13 000	13 000	16 243	18 783	61 026
02-81-7-119-11917	ZAP TSIROANOMANDIDY	23 000	23 000	28 737	33 233	107 970
02-81-7-120-12001	ZAP MANDOTO	9 000	9 000	11 247	13 003	42 250

Prévision Depenses par service - En Milliers d'Ariary

Ministère/Institution-Mission-Programme	LF 2022	LFI 2023	Prév 2024	Prév 2025	Total	
02-81-7-201-20101	ZAP ANTSIRANANA I	3 000	3 000	3 750	4 333	14 083
02-81-7-202-20210	ZAP ANTSIRANANA II	21 000	21 000	26 240	30 343	98 583
02-81-7-203-20302	ZAP AMBANJA	25 000	25 000	31 237	36 123	117 360
02-81-7-204-20404	ZAP AMBILOBE	20 000	20 000	24 990	28 897	93 887
02-81-7-205-20504	ZAP ANDAPA	17 000	17 000	21 240	24 563	79 803
02-81-7-206-20606	ZAP ANTALAHA	21 000	21 000	26 240	30 343	98 583
02-81-7-207-20705	ZAP NOSY BE	5 000	5 000	6 247	7 223	23 470
02-81-7-208-20824	ZAP SAMBAVA	29 000	30 000	37 483	43 347	139 830
02-81-7-209-20919	ZAP VOHEMAR	19 000	19 000	23 740	27 453	89 193
02-81-7-301-30101	ZAP FIANARANTSOA I	7 000	7 000	8 747	10 113	32 860
02-81-7-303-30301	ZAP AMBALAVAO	19 000	19 000	23 740	27 453	89 193
02-81-7-304-30401	ZAP AMBATOFINANDRAHANA	13 000	13 000	16 243	18 783	61 026
02-81-7-305-30503	ZAP AMBOHIMAHASOA	18 000	18 000	22 490	26 007	84 497
02-81-7-306-30606	ZAP AMBOSITRA	28 000	28 000	34 983	40 457	131 440
02-81-7-307-30703	ZAP BEFOTAKA	7 000	7 000	8 747	10 113	32 860
02-81-7-308-30804	ZAP FANDRIANA	28 000	28 000	34 983	40 457	131 440
02-81-7-309-30914	ZAP FARAFANGANA	37 000	38 000	47 480	54 907	177 387
02-81-7-310-31007	ZAP IKONGO	16 000	16 000	19 990	23 117	75 107
02-81-7-311-31102	ZAP IAKORA	5 000	5 000	6 247	7 223	23 470
02-81-7-312-31208	ZAP IFANADIANA	18 000	18 000	22 490	26 007	84 497
02-81-7-313-31307	ZAP IHOSY	19 000	19 000	23 740	27 453	89 193
02-81-7-314-31403	ZAP IKALAMAVONY	8 000	8 000	9 997	11 560	37 557
02-81-7-315-31502	ZAP IVOHIBE	6 000	6 000	7 497	8 670	28 167
02-81-7-316-31623	ZAP MANAKARA	46 000	47 000	58 723	67 910	219 633
02-81-7-317-31715	ZAP MANANJARY	29 000	30 000	37 483	43 347	139 830
02-81-7-318-31805	ZAP MIDONGY SUD	7 000	7 000	8 747	10 113	32 860
02-81-7-319-31907	ZAP NOSY VARIKA	25 000	25 000	31 237	36 123	117 360
02-81-7-320-32024	ZAP VANGAINDRANO	32 000	33 000	41 233	47 680	153 913
02-81-7-321-32115	ZAP VOHIPENO	19 000	19 000	23 740	27 453	89 193
02-81-7-322-32216	ZAP VONDROZO	19 000	19 000	23 740	27 453	89 193
02-81-7-323-32305	ZAP MANANDRIANA	11 000	11 000	13 743	15 893	51 636
02-81-7-324-32401	ZAP LALANGINA	16 000	16 000	19 990	23 117	75 107
02-81-7-325-32501	ZAP ISANDRA	13 000	13 000	16 243	18 783	61 026
02-81-7-326-32601	ZAP VOHIBATO	16 000	16 000	19 990	23 117	75 107
02-81-7-401-40101	ZAP MAHAJANGA I	3 000	3 000	3 750	4 333	14 083
02-81-7-402-40208	ZAP MAHAJANGA II	10 000	10 000	12 493	14 450	46 943
02-81-7-403-40305	ZAP AMBATO BOENI	12 000	12 000	14 993	17 340	56 333
02-81-7-404-40401	ZAP AMBATOMAINTY	5 000	5 000	6 247	7 223	23 470
02-81-7-405-40504	ZAP ANALALAVA	23 000	23 000	28 737	33 233	107 970
02-81-7-406-40601	ZAP ANTSALOVA	6 000	6 000	7 497	8 670	28 167
02-81-7-407-40711	ZAP ANTISOHIHY	17 000	17 000	21 240	24 563	79 803
02-81-7-408-40810	ZAP BEALANANA	25 000	25 000	31 237	36 123	117 360
02-81-7-409-40907	ZAP BEFANDRIANA NORD	23 000	23 000	28 737	33 233	107 970
02-81-7-410-41004	ZAP BESALAMPY	9 000	9 000	11 247	13 003	42 250
02-81-7-411-41104	ZAP KANDREHO	6 000	6 000	7 497	8 670	28 167
02-81-7-412-41210	ZAP MAEVATANANA	18 000	18 000	22 490	26 007	84 497
02-81-7-413-41312	ZAP MAINTIRANO	17 000	17 000	21 240	24 563	79 803
02-81-7-414-41405	ZAP MAMPIKONY	16 000	16 000	19 990	23 117	75 107
02-81-7-415-41518	ZAP MANDRITSARA	31 000	32 000	39 983	46 237	149 220
02-81-7-416-41610	ZAP MAROVOAY	13 000	13 000	16 243	18 783	61 026
02-81-7-417-41707	ZAP MITSINJO	6 000	6 000	7 497	8 670	28 167
02-81-7-418-41803	ZAP MORAFENOBE	4 000	4 000	4 997	5 780	18 777
02-81-7-419-41910	ZAP PORT BERGE	20 000	20 000	24 990	28 897	93 887
02-81-7-420-42003	ZAP SOALALA	5 000	5 000	6 247	7 223	23 470
02-81-7-421-42112	ZAP TSARATANANA	15 000	15 000	18 743	21 673	70 416
02-81-7-501-50101	ZAP TOAMASINA I	5 000	5 000	6 247	7 223	23 470
02-81-7-502-50216	ZAP TOAMASINA II	19 000	19 000	23 740	27 453	89 193
02-81-7-503-50302	ZAP AMBATONDRAZAKA	19 000	19 000	23 740	27 453	89 193
02-81-7-504-50405	ZAP AMPARAFARAVOLA	25 000	25 000	31 237	36 123	117 360
02-81-7-505-50501	ZAP ANDILAMENA	13 000	13 000	16 243	18 783	61 026
02-81-7-506-50605	ZAP ANOSIBE AN'ALA	14 000	14 000	17 493	20 227	65 720

Prévision Depenses par service - En Milliers d'Ariary

Ministère/Institution-Mission-Programme		LF 2022	LFI 2023	Prév 2024	Prév 2025	Total
02-81-7-507-50701	ZAP ANTANAMBAO MANAMPOTSY	7 000	7 000	8 747	10 113	32 860
02-81-7-508-50815	ZAP VOHIBINANY	18 000	18 000	22 490	26 007	84 497
02-81-7-509-50905	ZAP FENERIVE EST	20 000	20 000	24 990	28 897	93 887
02-81-7-510-51008	ZAP MAHANORO	16 000	16 000	19 990	23 117	75 107
02-81-7-511-51107	ZAP MANANARA NORD	17 000	17 000	21 240	24 563	79 803
02-81-7-512-51206	ZAP MAROANTSETRA	20 000	20 000	24 990	28 897	93 887
02-81-7-513-51311	ZAP MAROLAMBO	15 000	15 000	18 743	21 673	70 416
02-81-7-514-51417	ZAP MORAMANGA	28 000	29 000	36 233	41 900	135 133
02-81-7-515-51501	ZAP NOSY BORAHA	2 000	2 000	2 500	2 890	9 390
02-81-7-516-51609	ZAP SOANIERANA IVONGO	13 000	13 000	16 243	18 783	61 026
02-81-7-517-51716	ZAP VATOMANDRY	19 000	19 000	23 740	27 453	89 193
02-81-7-518-51810	ZAP VAVATENINA	16 000	16 000	19 990	23 117	75 107
02-81-7-601-60101	ZAP TOLIARA I	6 000	6 000	7 497	8 670	28 167
02-81-7-602-60201	ZAP TOLIARY II	26 000	26 000	32 487	37 567	122 054
02-81-7-603-60301	ZAP AMBOASARY SUD	22 000	22 000	27 487	31 787	103 274
02-81-7-604-60406	ZAP AMBOVOMBE	23 000	23 000	28 737	33 233	107 970
02-81-7-605-60502	ZAP AMPANIHY OUEST	20 000	20 000	24 990	28 897	93 887
02-81-7-606-60602	ZAP ANKAZOABO SUD	12 000	12 000	14 993	17 340	56 333
02-81-7-607-60714	ZAP BEKILY	20 000	20 000	24 990	28 897	93 887
02-81-7-608-60807	ZAP BELO/TSIRIBIHINA	10 000	10 000	12 493	14 450	46 943
02-81-7-609-60901	ZAP BELOHA ANDROY	8 000	8 000	9 997	11 560	37 557
02-81-7-610-61001	ZAP BENENITRA	5 000	5 000	6 247	7 223	23 470
02-81-7-611-61102	ZAP BEROROHA	11 000	11 000	13 743	15 893	51 636
02-81-7-612-61205	ZAP BETIOKY	29 000	29 000	36 233	41 900	136 133
02-81-7-613-61308	ZAP BETROKA	22 000	22 000	27 487	31 787	103 274
02-81-7-614-61424	ZAP TAOLAGNARO	30 000	31 000	38 733	44 790	144 523
02-81-7-615-61507	ZAP MAHABO	10 000	10 000	12 493	14 450	46 943
02-81-7-616-61605	ZAP MANJA	7 000	7 000	8 747	10 113	32 860
02-81-7-617-61713	ZAP MIANDRIVAZO	11 000	11 000	13 743	15 893	51 636
02-81-7-618-61806	ZAP MOROMBE	9 000	9 000	11 247	13 003	42 250
02-81-7-619-61905	ZAP MORONDAVA	12 000	12 000	14 993	17 340	56 333
02-81-7-620-62010	ZAP SAKARAHA	12 000	12 000	14 993	17 340	56 333
02-81-7-621-62105	ZAP TSIHOMBE	15 000	15 000	18 743	21 673	70 416
313	Education préscolaire	5 735 738	5 312 762	6 746 958	7 602 725	25 398 183
00	Budget Général	5 735 738	5 312 762	6 746 958	7 602 725	25 398 183
00-81-0-E11-00000	SERVICE DE L'EDUCATION DE LA PETITE ENFANCE	4 500	7 780	9 720	11 241	33 241
00-81-2-1A0-10101	DIRECTION REGIONALE DE L'EDUCATION NATIONALE ANALAMANGA	108 540	128 040	162 609	183 227	582 416
00-81-2-1A0-11001	DIRECTION REGIONALE DE L'EDUCATION NATIONALE VAKINANKARATRA	48 240	87 280	110 844	124 899	371 263
00-81-2-1A0-11707	DIRECTION REGIONALE DE L'EDUCATION NATIONALE ITASY	20 770	33 440	42 468	47 853	144 531
00-81-2-1A0-11917	DIRECTION REGIONALE DE L'EDUCATION NATIONALE BONGOLAVA	17 420	31 860	40 462	45 592	135 334
00-81-2-1A0-20101	DIRECTION REGIONALE DE L'EDUCATION NATIONALE DIANA	25 460	50 440	64 058	72 180	212 138
00-81-2-1A0-30101	DIRECTION REGIONALE DE L'EDUCATION NATIONALE HAUTE MATSIATRA	1 340	2 200	2 794	3 148	9 482
00-81-2-1A0-30606	DIRECTION REGIONALE DE L'EDUCATION NATIONALE AMORONI MANIA	29 480	59 620	75 716	85 317	250 133
00-81-2-1A0-30914	DIRECTION REGIONALE DE L'EDUCATION NATIONALE ATSIMO-ATSINANANA	105 278	211 522	268 629	302 690	888 119
00-81-2-1A0-31623	DIRECTION REGIONALE DE L'EDUCATION NATIONALE VATOVAVY-FITOVINANY	93 130	0	0	0	93 130
00-81-2-1A0-40101	DIRECTION REGIONALE DE L'EDUCATION NATIONALE BOENY	16 750	32 750	41 592	46 866	137 958
00-81-2-1A0-40711	DIRECTION REGIONALE DE L'EDUCATION NATIONALE SOFIA	31 780	8 800	11 176	12 593	64 349
00-81-2-1A0-41210	DIRECTION REGIONALE DE L'EDUCATION NATIONALE BETSIBOKA	115 910	295 270	374 988	422 534	1 208 702
00-81-2-1A0-41312	DIRECTION REGIONALE DE L'EDUCATION NATIONALE MELAKY	1 540	0	0	0	1 540
00-81-2-1A0-50101	DIRECTION REGIONALE DE L'EDUCATION NATIONALE ATSIMANANA	4 556 670	3 317 570	4 213 258	4 747 476	16 834 974
00-81-2-1A0-50302	DIRECTION REGIONALE DE L'EDUCATION NATIONALE ALAOTRA-MANGORO	4 690	21 710	27 571	31 067	85 038
00-81-2-1A0-50905	DIRECTION REGIONALE DE L'EDUCATION NATIONALE ANALANJIROFO	284 080	385 060	489 020	551 025	1 709 185
00-81-2-1A0-60101	DIRECTION REGIONALE DE L'EDUCATION NATIONALE ATSIMO-ANDREFANA	1 540	1 760	2 235	2 519	8 054
00-81-2-1A0-60406	DIRECTION REGIONALE DE L'EDUCATION NATIONALE ANDROY	221 050	418 490	531 475	598 863	1 769 878
00-81-2-1A0-61424	DIRECTION REGIONALE DE L'EDUCATION NATIONALE ANOSY	40 200	94 960	120 598	135 889	391 647
00-81-2-1A0-61905	DIRECTION REGIONALE DE L'EDUCATION NATIONALE MENABE	7 370	20 370	25 870	29 150	82 760
00-81-2-1B0-31623	DIRECTION REGIONALE DE L'EDUCATION NATIONALE FITOVINANY	0	96 800	122 934	138 522	358 256
00-81-2-1B0-31715	DIRECTION REGIONALE DE L'EDUCATION	0	7 040	8 941	10 074	26 055

Prévision Dépenses par service - En Milliers d'Ariary

Ministère/Institution-Mission-Programme		LF 2022	LFI 2023	Prév 2024	Prév 2025	Total
NATIONALE VATOVAVY						
314	Education fondamentale de 9 ans	463 016 696	498 234 017	470 526 029	410 518 070	1 842 294 812
00	Budget Général	448 020 999	490 422 914	460 688 404	399 291 368	1 798 423 685
00-81-0-110-00000	DIRECTION DES AFFAIRES ADMINISTRATIVES ET FINANCIERES (DAAF)	45 369 033	173 569 669	100 626 418	140 000 000	459 565 120
00-81-0-D00-00000	DIRECTION GENERALE DE LA PEDAGOGIE (DGP)	312 504 382	214 084 147	228 607 901	110 828 271	866 024 701
00-81-0-D01-00000	SERVICE DES AFFAIRES GENERALES	8 353	13 780	17 217	19 910	59 260
00-81-0-D02-00000	SERVICE DE LA COORDINATION ET DU SUIVI DES ACTIVITES	3 375	4 900	6 122	7 080	21 477
00-81-0-D10-00000	DIRECTION DES CURRICULA ET DES RECHERCHES PEDAGOGIQUES	54 333	66 555	83 157	96 162	300 207
00-81-0-D11-00000	SERVICE DE DEVELOPPEMENT DES CURRICULA	4 500	7 780	9 720	11 241	33 241
00-81-0-D13-00000	SERVICE DES ETUDES ET DES RECHERCHES PEDAGOGIQUES	16 532	22 753	28 428	32 875	100 588
00-81-0-D20-00000	DIRECTION DE L'ENCADREMENT SCOLAIRE ET DE L'INSPECTION PEDAGOGIQUE	61 308	69 433	86 752	100 322	317 815
00-81-0-D21-00000	SERVICE DE L'ENCADREMENT SCOLAIRE	4 797	7 780	9 720	11 241	33 538
00-81-0-D30-00000	DIRECTION DE LA FORMATION PEDAGOGIQUE	50 647	66 195	82 706	95 643	295 191
00-81-0-D3A-00000	SERVICE DE LA PLANIFICATION, DU SUIVI ET DE L'EVALUATION	4 500	7 780	9 720	11 241	33 241
00-81-0-D3B-00000	SERVICE DE L'INGENIERIE DE LA FORMATION	4 500	7 780	9 720	11 241	33 241
00-81-0-D3C-00000	SERVICE DES NORMES ET STANDARDS DE FORMATION	4 500	7 780	9 720	11 241	33 241
00-81-0-D40-00000	DIRECTION DU DEVELOPPEMENT DES INTRANTS SCOLAIRES	51 399	64 116	80 109	92 639	288 263
00-81-0-D41-00000	SERVICE DE DEVELOPPEMENT DES INTRANTS SCOLAIRES	4 503	7 780	9 720	11 241	33 244
00-81-0-D42-00000	SERVICE DE GESTION DES MATERIELS DIDACTIQUES ET DES INTRANTS	4 741	7 780	9 720	11 241	33 482
00-81-0-E10-00000	DIRECTION DE L'EDUCATION FONDAMENTALE ET DE LA PETITE ENFANCE	57 892	81 150	101 392	117 251	357 685
00-81-0-E12-00000	SERVICE D'APPUI AU PILOTAGE DES ETABLISSEMENTS	4 500	7 780	9 720	11 241	33 241
00-81-0-E14-00000	SERVICE DE LA SANTE ET DE L'ALIMENTATION SCOLAIRE	4 500	7 780	9 720	11 241	33 241
00-81-0-E40-00000	DIRECTION DES EXAMENS ET DE LA CERTIFICATION	183 670	196 593	245 633	284 052	909 948
00-81-0-E41-00000	SERVICE DE L'ORGANISATION DES EXAMENS	4 416 809	2 887 966	3 608 346	4 172 736	15 085 857
00-81-0-E42-00000	SERVICE DES DIPLOMES ET DES CERTIFICATIONS	4 500	7 780	9 720	11 241	33 241
00-81-0-E43-00000	SERVICE DES EVALUATIONS DES EPREUVES	4 412 200	12 974 886	16 818 868	18 989 214	53 195 168
00-81-2-1A0-10101	DIRECTION REGIONALE DE L'EDUCATION NATIONALE ANALAMANGA	1 412 284	1 635 240	2 086 895	2 353 464	7 487 883
00-81-2-1A0-11001	DIRECTION REGIONALE DE L'EDUCATION NATIONALE VAKINANKARATRA	2 015 408	2 704 537	3 444 819	3 882 930	12 047 694
00-81-2-1A0-11707	DIRECTION REGIONALE DE L'EDUCATION NATIONALE ITASY	1 282 955	1 529 063	1 944 924	2 193 158	6 950 100
00-81-2-1A0-11917	DIRECTION REGIONALE DE L'EDUCATION NATIONALE BONGOLAVA	1 987 487	1 842 326	2 340 549	2 639 054	8 809 416
00-81-2-1A0-20101	DIRECTION REGIONALE DE L'EDUCATION NATIONALE DIANA	511 397	796 982	1 016 487	1 147 164	3 472 030
00-81-2-1A0-20824	DIRECTION REGIONALE DE L'EDUCATION NATIONALE SAVA	2 028 544	2 485 437	3 157 548	3 559 640	11 231 169
00-81-2-1A0-30101	DIRECTION REGIONALE DE L'EDUCATION NATIONALE HAUTE MATSIATRA	3 384 579	2 419 914	3 075 944	3 467 760	12 348 197
00-81-2-1A0-30606	DIRECTION REGIONALE DE L'EDUCATION NATIONALE AMORONI MANIA	1 483 253	2 473 917	3 148 986	3 549 749	10 655 905
00-81-2-1A0-30914	DIRECTION REGIONALE DE L'EDUCATION NATIONALE ATSIMO-ATSINANANA	2 337 533	3 820 666	4 859 468	5 477 156	16 494 823
00-81-2-1A0-31307	DIRECTION REGIONALE DE L'EDUCATION NATIONALE IHOROMBE	295 635	509 570	646 700	730 613	2 182 518
00-81-2-1A0-31623	DIRECTION REGIONALE DE L'EDUCATION NATIONALE VATOVAVY-FITOVINANY	8 077 410	0	0	0	8 077 410
00-81-2-1A0-40101	DIRECTION REGIONALE DE L'EDUCATION NATIONALE BOENY	144 032	227 835	290 580	329 364	991 811
00-81-2-1A0-40711	DIRECTION REGIONALE DE L'EDUCATION NATIONALE SOFIA	4 607 667	4 136 137	5 255 125	5 923 163	19 922 092
00-81-2-1A0-41210	DIRECTION REGIONALE DE L'EDUCATION NATIONALE BETSIBOKA	327 184	843 929	1 072 097	1 209 808	3 453 018
00-81-2-1A0-41312	DIRECTION REGIONALE DE L'EDUCATION NATIONALE MELAKY	108 885	70 008	88 120	101 323	368 336
00-81-2-1A0-50101	DIRECTION REGIONALE DE L'EDUCATION NATIONALE ATSIANANA	4 580 117	3 916 986	4 984 492	5 618 057	19 099 652
00-81-2-1A0-50302	DIRECTION REGIONALE DE L'EDUCATION NATIONALE ALAOTRA-MANGORO	2 520 439	4 283 338	5 450 750	6 143 206	18 397 733
00-81-2-1A0-50905	DIRECTION REGIONALE DE L'EDUCATION NATIONALE ANALANJIROFO	3 293 210	3 809 771	4 843 664	5 459 415	17 406 060
00-81-2-1A0-60101	DIRECTION REGIONALE DE L'EDUCATION NATIONALE ATSIMO-ANDREFANA	3 351 015	4 427 213	5 625 987	6 341 247	19 745 462
00-81-2-1A0-60406	DIRECTION REGIONALE DE L'EDUCATION NATIONALE ANDROY	2 836 195	3 739 127	4 751 929	5 356 322	16 683 573
00-81-2-1A0-61424	DIRECTION REGIONALE DE L'EDUCATION NATIONALE ANOSY	2 011 291	3 468 699	4 404 276	4 964 772	14 849 038
00-81-2-1A0-61905	DIRECTION REGIONALE DE L'EDUCATION NATIONALE MENABE	327 368	587 685	747 856	844 514	2 507 423
00-81-2-1B0-31623	DIRECTION REGIONALE DE L'EDUCATION NATIONALE FITOVINANY	0	3 895 696	4 950 520	5 579 935	14 426 151
00-81-2-1B0-31715	DIRECTION REGIONALE DE L'EDUCATION NATIONALE VATOVAVY	0	3 629 656	4 612 654	5 199 229	13 441 539
00-81-4-101-10101	CISCO ANTANANARIVO RENIVOHITRA	844 698	854 386	1 106 542	1 250 040	4 055 666
00-81-4-102-10201	CISCO ANTANANARIVO ATSIMONDRANO	684 554	545 214	705 999	797 644	2 733 411
00-81-4-103-10301	CISCO ANTANANARIVO AVARADRANO	458 304	421 392	545 453	616 411	2 041 560
00-81-4-104-10402	CISCO AMBATOLAMPY	659 740	320 399	414 959	468 772	1 863 870
00-81-4-105-10503	CISCO AMBOHIDRATRIMO	592 909	391 698	507 045	572 985	2 064 637

Prévision Depenses par service - En Milliers d'Ariary

Ministère/Institution-Mission-Programme	LFR 2022	LFI 2023	Prév 2024	Prév 2025	Total	
00-81-4-106-10605	CISCO ANDRAMASINA	345 395	231 095	299 252	338 093	1 213 835
00-81-4-107-10707	CISCO ANJOZOROBE	521 368	207 852	268 529	303 840	1 301 589
00-81-4-108-10803	CISCO ANKAZOBE	343 444	198 856	257 002	290 729	1 090 031
00-81-4-109-10909	CISCO ANTANIFOTSY	1 062 905	632 862	821 587	926 706	3 444 060
00-81-4-110-11001	CISCO ANTSIRABE I	166 258	482 466	625 797	706 264	1 980 785
00-81-4-111-11101	CISCO ANTSIRABE II	548 526	298 239	385 667	436 114	1 668 546
00-81-4-112-11212	CISCO ARIVONIMAMO	292 584	342 468	443 732	501 137	1 579 921
00-81-4-113-11310	CISCO BETAFO	446 351	296 054	383 115	433 027	1 558 547
00-81-4-114-11404	CISCO FARATSIHO	358 445	250 889	324 816	367 025	1 301 175
00-81-4-115-11503	CISCO FENOARIVO-AFOVOANY	102 308	115 481	148 752	168 636	535 177
00-81-4-116-11615	CISCO MANJAKANDRIANA	303 073	311 082	402 836	455 117	1 472 108
00-81-4-117-11707	CISCO MIARINARIVO	425 583	205 521	265 434	300 399	1 196 937
00-81-4-118-11813	CISCO SOAVINANDRIANA	350 926	211 201	273 192	308 869	1 144 188
00-81-4-119-11917	CISCO TSIROANOMANDIDY	347 539	155 259	199 266	226 435	928 499
00-81-4-120-12001	CISCO MANDOTO	316 680	167 263	215 974	244 460	944 377
00-81-4-201-20101	CISCO ANTSIRANANA I	137 424	135 157	174 284	197 443	644 308
00-81-4-202-20201	CISCO ANTSIRANANA II	102 983	172 248	222 418	251 749	749 398
00-81-4-203-20302	CISCO AMBANJA	186 557	201 575	260 198	294 575	942 905
00-81-4-204-20404	CISCO AMBILOBE	170 064	190 731	246 376	278 799	885 970
00-81-4-205-20504	CISCO ANDAPA	216 637	327 850	424 934	479 804	1 449 225
00-81-4-206-20606	CISCO ANTALAHA	576 030	500 514	649 601	732 842	2 458 987
00-81-4-207-20705	CISCO NOSY BE	177 664	117 737	151 693	171 944	619 038
00-81-4-208-20824	CISCO SAMBAVA	599 493	392 038	507 703	573 570	2 072 804
00-81-4-209-20919	CISCO VOHEMAR	302 684	640 559	832 019	938 155	2 713 417
00-81-4-301-30101	CISCO FIANARANTSOA I	264 875	273 351	353 961	399 910	1 292 097
00-81-4-303-30301	CISCO AMBALAVAO	524 993	428 465	555 935	627 286	2 136 679
00-81-4-304-30401	CISCO AMBATOFINANDRAHANA	157 560	146 322	188 677	213 752	706 311
00-81-4-305-30503	CISCO AMBOHIMAHASOA	385 196	202 734	261 990	296 388	1 146 308
00-81-4-306-30606	CISCO AMBOSITRA	526 281	375 094	485 897	548 836	1 936 108
00-81-4-307-30703	CISCO BEFOTAKA	100 026	61 893	79 141	90 150	331 210
00-81-4-308-30804	CISCO FANDRIANA	672 128	282 951	366 047	413 818	1 734 944
00-81-4-309-30914	CISCO FARAFANGANA	667 636	378 713	490 616	554 142	2 091 107
00-81-4-310-31007	CISCO IKONGO	184 261	138 679	178 718	202 545	704 203
00-81-4-311-31102	CISCO IAKORA	47 007	43 889	55 819	63 806	210 521
00-81-4-312-31208	CISCO IFANADIANA	217 959	119 067	153 262	173 829	664 117
00-81-4-313-31307	CISCO IHOSY	287 786	134 301	172 879	196 073	791 039
00-81-4-314-31403	CISCO IKALAMAVONY	115 541	82 245	105 749	120 026	423 561
00-81-4-315-31502	CISCO IVOHIBE	32 553	38 808	49 151	56 337	176 849
00-81-4-316-31623	CISCO MANAKARA	713 986	239 829	309 801	350 568	1 614 184
00-81-4-317-31715	CISCO MANANJARY	361 938	163 742	211 087	239 178	975 945
00-81-4-318-31805	CISCO MIDONGY SUD	137 925	89 903	115 549	131 182	474 559
00-81-4-319-31907	CISCO NOSY VARIKA	382 474	201 738	260 450	294 831	1 139 493
00-81-4-320-32024	CISCO VANGAINDRANO	302 548	677 735	879 839	992 416	2 852 538
00-81-4-321-32115	CISCO VOHIPENO	161 488	103 459	132 758	150 878	548 583
00-81-4-322-32216	CISCO VONDROZO	320 618	172 654	223 056	252 388	968 716
00-81-4-323-32301	CISCO MANANDRIANA	93 146	185 565	240 119	271 412	790 242
00-81-4-324-32401	CISCO LALANGINA	304 389	128 641	165 689	187 847	786 566
00-81-4-325-32501	CISCO ISANDRA	311 787	203 999	263 930	298 359	1 078 075
00-81-4-326-32612	CISCO VOHIBATO	336 289	263 051	340 624	384 841	1 324 805
00-81-4-401-40101	CISCO MAHAJANGA I	314 590	234 911	303 769	343 508	1 196 778
00-81-4-402-40201	CISCO MAHAJANGA II	132 637	81 939	105 044	119 454	439 074
00-81-4-403-40301	CISCO AMBATO BOENI	153 519	116 523	149 906	170 083	590 031
00-81-4-404-40401	CISCO AMBATOMAINTY	55 344	52 444	66 984	76 357	251 129
00-81-4-405-40504	CISCO ANALALAVA	216 229	304 643	394 729	445 790	1 361 391
00-81-4-406-40601	CISCO ANTSALOVA	64 551	86 374	111 091	126 066	388 082
00-81-4-407-40711	CISCO ANTSOHIHY	322 669	232 314	300 423	339 717	1 195 123
00-81-4-408-40810	CISCO BEALANANA	343 268	276 546	357 846	404 485	1 382 145
00-81-4-409-40907	CISCO BEFANDRIANA NORD	429 763	315 587	408 401	461 603	1 615 354
00-81-4-410-41004	CISCO BESALAMPY	83 373	55 161	70 556	80 353	289 443
00-81-4-411-41104	CISCO KANDREHO	22 530	55 119	70 366	80 239	228 254
00-81-4-412-41210	CISCO MAEVATANANA	217 581	189 744	245 198	277 394	929 917

Prévision Depenses par service - En Milliers d'Ariary

Ministère/Institution-Mission-Programme		LF 2022	LF 2023	Prév 2024	Prév 2025	Total
00-81-4-413-41312	CISCO MAINTIRANO	167 696	151 284	195 283	221 084	735 347
00-81-4-414-41405	CISCO MAMPIKONY	96 702	369 587	479 387	541 026	1 486 702
00-81-4-415-41518	CISCO MANDRITSARA	589 990	416 626	539 654	609 588	2 155 858
00-81-4-416-41610	CISCO MAROVOAY	70 109	157 875	203 729	230 689	662 402
00-81-4-417-41707	CISCO MITSINJO	37 829	69 218	88 653	100 877	296 577
00-81-4-418-41803	CISCO MORAFENOBE	53 438	61 034	78 171	88 950	281 593
00-81-4-419-41910	CISCO PORT BERGE	244 582	210 197	271 567	307 270	1 033 616
00-81-4-420-42003	CISCO SOALALA	34 539	60 639	77 601	88 349	261 128
00-81-4-421-42112	CISCO TSARATANANA	71 389	129 592	166 996	189 271	557 248
00-81-4-501-50101	CISCO TOAMASINA I	488 541	301 078	389 507	440 332	1 619 458
00-81-4-502-50216	CISCO TOAMASINA II	371 085	258 516	334 220	377 995	1 341 816
00-81-4-503-50302	CISCO AMBATONDRAZAKA	737 621	413 747	535 997	605 405	2 292 770
00-81-4-504-50405	CISCO AMPARAFARAVOLA	609 219	483 103	626 815	707 274	2 426 411
00-81-4-505-50501	CISCO ANDILAMENA	69 360	180 889	233 747	264 448	748 444
00-81-4-506-50605	CISCO ANOSIBE AN'ALA	178 536	102 037	131 163	148 896	560 632
00-81-4-507-50701	CISCO ANTANAMBAO MANAMPOTSY	162 213	88 291	113 463	128 825	492 792
00-81-4-508-50815	CISCO VOHIBINANY	258 563	146 624	188 929	214 139	808 255
00-81-4-509-50905	CISCO FENERIVE EST	792 805	490 999	636 780	718 722	2 639 306
00-81-4-510-51008	CISCO MAHANORO	334 576	128 067	164 912	186 994	814 549
00-81-4-511-51107	CISCO MANANARA NORD	279 709	467 678	606 587	684 606	2 038 580
00-81-4-512-51206	CISCO MAROANTSETRA	355 501	323 990	419 587	474 016	1 573 094
00-81-4-513-51311	CISCO MAROLAMBO	199 206	123 407	159 087	180 260	661 960
00-81-4-514-51417	CISCO MORAMANGA	540 151	424 397	549 937	621 044	2 135 529
00-81-4-515-51501	CISCO NOSY BORAHA	57 106	89 157	114 755	130 159	391 177
00-81-4-516-51609	CISCO SOANIERANA IVONGO	243 930	230 041	297 673	336 466	1 108 110
00-81-4-517-51716	CISCO VATOMANDRY	324 615	153 822	198 655	224 831	901 923
00-81-4-518-51810	CISCO VAVATENINA	322 200	185 980	240 180	271 831	1 020 191
00-81-4-601-60101	CISCO TOLIARA I	257 305	184 393	238 120	269 508	949 326
00-81-4-602-60201	CISCO TOLIARY II	402 225	284 984	368 625	416 769	1 472 603
00-81-4-603-60301	CISCO AMBOASARY SUD	74 307	94 799	121 479	138 182	428 767
00-81-4-604-60406	CISCO AMBOVOMBE	174 733	198 577	256 502	290 264	920 076
00-81-4-605-60502	CISCO AMPANIHY OUEST	219 512	122 147	157 109	178 280	677 048
00-81-4-606-60602	CISCO ANKAZOABO SUD	73 237	59 789	76 449	87 085	296 560
00-81-4-607-60701	CISCO BEKILY	83 202	166 850	215 596	243 918	709 566
00-81-4-608-60807	CISCO BELO/TSIRIBIHINA	48 672	112 180	144 463	163 801	469 116
00-81-4-609-60901	CISCO BELOHA ANDROY	127 032	98 239	126 414	143 406	495 091
00-81-4-610-61001	CISCO BENENITRA	37 971	66 335	85 075	96 721	286 102
00-81-4-611-61102	CISCO BEROROHA	40 705	118 960	153 519	173 831	487 015
00-81-4-612-61205	CISCO BETIOKY	197 650	93 300	119 427	135 945	546 322
00-81-4-613-61308	CISCO BETROKA	47 912	62 133	79 170	90 389	279 604
00-81-4-614-61424	CISCO TAOLAGNARO	108 651	124 134	159 663	181 178	573 626
00-81-4-615-61507	CISCO MAHABO	81 270	131 172	169 173	191 633	573 248
00-81-4-616-61605	CISCO MANJA	35 263	63 489	81 427	92 572	272 751
00-81-4-617-61713	CISCO MIANDRIVAZO	60 027	78 474	100 782	114 477	353 760
00-81-4-618-61806	CISCO MOROMBE	103 955	97 132	124 896	141 754	467 737
00-81-4-619-61905	CISCO MORONDAVA	165 340	108 501	139 494	158 336	571 671
00-81-4-620-62010	CISCO SAKARAHA	65 611	123 716	159 524	180 727	529 578
00-81-4-621-62105	CISCO TSIHOMBE	158 276	142 763	184 165	208 584	693 788
00-81-F-00U-00000	INSTITUT NATIONAL DE FORMATION PÉDAGOGIQUE (EX-ENNII)	0	2 383 078	3 026 469	3 410 209	8 819 756
00-81-F-01E-00000	CENTRE NATIONAL DE LA PRODUCTION DE MATÉRIELS DIDACTIQUES	0	850 000	1 079 486	1 216 358	3 145 844
00-81-F-048-00000	Office National de la Prévention des Accidents Scolaires de Madagascar (ONAPASCOMA)	0	550 000	698 491	787 055	2 035 546
02	Compte particulier du Trésor	14 995 697	7 811 103	9 837 625	11 226 702	43 871 127
02-81-0-D00-00000	DIRECTION GENERALE DE LA PEDAGOGIE (DGP)/CAS	7 424 929	5 835 624	7 369 369	8 372 384	29 002 306
02-81-0-D10-00000	DIRECTION DES CURRICULA ET DES RECHERCHES PEDAGOGIQUES	1 081 689	434 214	542 528	627 384	2 685 815
02-81-0-D20-00000	DIRECTION DE L'ENCADREMENT SCOLAIRE ET DE L'INSPECTION PEDAGOGIQUE	468 176	318 686	398 181	460 461	1 645 504
02-81-0-D30-00000	DIRECTION DE LA FORMATION PEDAGOGIQUE	364 263	123 490	154 295	178 427	820 475
02-81-0-D40-00000	DIRECTION DU DEVELOPPEMENT DES INTRANTS SCOLAIRES / CAS	492 785	926 585	1 157 717	1 338 799	3 915 886
02-81-0-E00-00000	DIRECTION GENERALE DES ETABLISSEMENTS SCOLAIRES (DGES)/CAS	153 197	0	0	0	153 197
02-81-0-E10-00000	DIRECTION DE L'EDUCATION FONDAMENTALE ET DE LA PETITE ENFANCE	1 986 201	71 449	89 272	103 235	2 250 157
02-81-0-E40-00000	DIRECTION DES EXAMENS ET DE LA	796 212	101 055	126 263	146 012	1 169 542

Prévision Depenses par service - En Milliers d'Ariary

Ministère/Institution-Mission-Programme	LF 2022	LFI 2023	Prév 2024	Prév 2025	Total	
CERTIFICATION						
02-81-2-1A0-10101	DIRECTION REGIONALE DE L'EDUCATION NATIONALE ANALAMANGA	15 664	0	0	0	15 664
02-81-2-1A0-11001	DIRECTION REGIONALE DE L'EDUCATION NATIONALE VAKINANKARATRA	32 506	0	0	0	32 506
02-81-2-1A0-11707	DIRECTION REGIONALE DE L'EDUCATION NATIONALE ITASY	13 624	0	0	0	13 624
02-81-2-1A0-11917	DIRECTION REGIONALE DE L'EDUCATION NATIONALE BONGOLAVA	43 216	0	0	0	43 216
02-81-2-1A0-20101	DIRECTION REGIONALE DE L'EDUCATION NATIONALE DIANA	14 440	0	0	0	14 440
02-81-2-1A0-20824	DIRECTION REGIONALE DE L'EDUCATION NATIONALE SAVA	62 782	0	0	0	62 782
02-81-2-1A0-30101	DIRECTION REGIONALE DE L'EDUCATION NATIONALE HAUTE MATSIATRA	32 506	0	0	0	32 506
02-81-2-1A0-30606	DIRECTION REGIONALE DE L'EDUCATION NATIONALE AMORONI MANIA	31 282	0	0	0	31 282
02-81-2-1A0-30914	DIRECTION REGIONALE DE L'EDUCATION NATIONALE ATSIMO-ATSINANANA	89 440	0	0	0	89 440
02-81-2-1A0-31307	DIRECTION REGIONALE DE L'EDUCATION NATIONALE IHOROMBE	13 624	0	0	0	13 624
02-81-2-1A0-31623	DIRECTION REGIONALE DE L'EDUCATION NATIONALE VATOVAVY-FITOVINANY	149 848	0	0	0	149 848
02-81-2-1A0-40101	DIRECTION REGIONALE DE L'EDUCATION NATIONALE BOENY	32 098	0	0	0	32 098
02-81-2-1A0-40711	DIRECTION REGIONALE DE L'EDUCATION NATIONALE SOFIA	70 006	0	0	0	70 006
02-81-2-1A0-41210	DIRECTION REGIONALE DE L'EDUCATION NATIONALE BETSIBOKA	13 624	0	0	0	13 624
02-81-2-1A0-41312	DIRECTION REGIONALE DE L'EDUCATION NATIONALE MELAKY	14 440	0	0	0	14 440
02-81-2-1A0-50101	DIRECTION REGIONALE DE L'EDUCATION NATIONALE ATSINANANA	62 506	0	0	0	62 506
02-81-2-1A0-50302	DIRECTION REGIONALE DE L'EDUCATION NATIONALE ALAOTRA-MANGORO	15 460	0	0	0	15 460
02-81-2-1A0-50905	DIRECTION REGIONALE DE L'EDUCATION NATIONALE ANALANJIROFO	14 848	0	0	0	14 848
02-81-2-1A0-60101	DIRECTION REGIONALE DE L'EDUCATION NATIONALE ATSIMO-ANDREFANA	113 572	0	0	0	113 572
02-81-2-1A0-60406	DIRECTION REGIONALE DE L'EDUCATION NATIONALE ANDROY	117 532	0	0	0	117 532
02-81-2-1A0-61424	DIRECTION REGIONALE DE L'EDUCATION NATIONALE ANOSY	73 624	0	0	0	73 624
02-81-2-1A0-61905	DIRECTION REGIONALE DE L'EDUCATION NATIONALE MENABE	14 440	0	0	0	14 440
02-81-4-101-10101	CISCO ANTANANARIVO RENIVOHITRA	2 242	0	0	0	2 242
02-81-4-102-10201	CISCO ANTANANARIVO ATSIMONDRANO	7 472	0	0	0	7 472
02-81-4-103-10301	CISCO ANTANANARIVO AVARADRANO	8 220	0	0	0	8 220
02-81-4-104-10402	CISCO AMBATOLAMPY	6 725	0	0	0	6 725
02-81-4-105-10503	CISCO AMBOHIDRATRIMO	8 593	0	0	0	8 593
02-81-4-106-10605	CISCO ANDRAMASINA	4 484	0	0	0	4 484
02-81-4-107-10707	CISCO ANJOZOROBE	7 472	0	0	0	7 472
02-81-4-108-10803	CISCO ANKAZOBE	4 857	0	0	0	4 857
02-81-4-109-10909	CISCO ANTANIFOTSY	8 967	0	0	0	8 967
02-81-4-110-11001	CISCO ANTSIRABE I	2 242	0	0	0	2 242
02-81-4-111-11101	CISCO ANTSIRABE II	7 472	0	0	0	7 472
02-81-4-112-11212	CISCO ARIVONIMAMO	7 846	0	0	0	7 846
02-81-4-113-11310	CISCO BETAFO	6 725	0	0	0	6 725
02-81-4-114-11404	CISCO FARATSIHO	3 736	0	0	0	3 736
02-81-4-115-11503	CISCO FENOARIVO-AFOVOANY	2 242	0	0	0	2 242
02-81-4-116-11615	CISCO MANJAKANDRIANA	9 340	0	0	0	9 340
02-81-4-117-11707	CISCO MIARINARIVO	5 231	0	0	0	5 231
02-81-4-118-11813	CISCO SOAVINANDRIANA	4 857	0	0	0	4 857
02-81-4-119-11917	CISCO TSIROANOMANDIDY	7 472	0	0	0	7 472
02-81-4-120-12001	CISCO MANDOTO	3 363	0	0	0	3 363
02-81-4-201-20101	CISCO ANTSIRANANA I	1 121	0	0	0	1 121
02-81-4-202-20201	CISCO ANTSIRANANA II	7 846	0	0	0	7 846
02-81-4-203-20302	CISCO AMBANJA	8 967	0	0	0	8 967
02-81-4-204-20404	CISCO AMBILOBE	6 352	0	0	0	6 352
02-81-4-205-20504	CISCO ANDAPA	6 352	0	0	0	6 352
02-81-4-206-20606	CISCO ANTALAHA	7 846	0	0	0	7 846
02-81-4-207-20705	CISCO NOSY BE	1 868	0	0	0	1 868
02-81-4-208-20824	CISCO SAMBAVA	11 208	0	0	0	11 208
02-81-4-209-20919	CISCO VOHEMAR	7 099	0	0	0	7 099
02-81-4-301-30101	CISCO FIANARANTSOA I	2 616	0	0	0	2 616
02-81-4-303-30301	CISCO AMBALAVAO	7 099	0	0	0	7 099
02-81-4-304-30401	CISCO AMBATOFINANDRAHANA	4 857	0	0	0	4 857
02-81-4-305-30503	CISCO AMBOHIMAHASOA	6 725	0	0	0	6 725
02-81-4-306-30606	CISCO AMBOSITRA	10 461	0	0	0	10 461
02-81-4-307-30703	CISCO BEFOTAKA	2 616	0	0	0	2 616

Prévision Depenses par service - En Milliers d'Ariary

Ministère/Institution-Mission-Programme	LF 2022	LFI 2023	Prév 2024	Prév 2025	Total	
02-81-4-308-30804	CISCO FANDRIANA	10 461	0	0	0	10 461
02-81-4-309-30914	CISCO FARAFANGANA	13 824	0	0	0	13 824
02-81-4-310-31007	CISCO IKONGO	5 978	0	0	0	5 978
02-81-4-311-31102	CISCO IAKORA	1 868	0	0	0	1 868
02-81-4-312-31208	CISCO IFANADIANA	6 352	0	0	0	6 352
02-81-4-313-31307	CISCO IHOSY	6 352	0	0	0	6 352
02-81-4-314-31403	CISCO IKALAMAVONY	2 989	0	0	0	2 989
02-81-4-315-31502	CISCO IVOHIBE	6 352	0	0	0	6 352
02-81-4-316-31623	CISCO MANAKARA	17 560	0	0	0	17 560
02-81-4-317-31715	CISCO MANANJARY	11 208	0	0	0	11 208
02-81-4-318-31805	CISCO MIDONGY SUD	2 616	0	0	0	2 616
02-81-4-319-31907	CISCO NOSY VARIKA	9 340	0	0	0	9 340
02-81-4-320-32024	CISCO VANGAINDRANO	12 329	0	0	0	12 329
02-81-4-321-32115	CISCO VOHIPENO	7 099	0	0	0	7 099
02-81-4-322-32216	CISCO VONDROZO	7 099	0	0	0	7 099
02-81-4-323-32301	CISCO MANANDRIANA	4 110	0	0	0	4 110
02-81-4-324-32401	CISCO LALANGINA	5 978	0	0	0	5 978
02-81-4-325-32501	CISCO ISANDRA	2 989	0	0	0	2 989
02-81-4-326-32612	CISCO VOHIBATO	5 978	0	0	0	5 978
02-81-4-401-40101	CISCO MAHAJANGA I	1 121	0	0	0	1 121
02-81-4-402-40201	CISCO MAHAJANGA II	3 363	0	0	0	3 363
02-81-4-403-40301	CISCO AMBATO BOENI	4 484	0	0	0	4 484
02-81-4-404-40401	CISCO AMBATOMAINTY	1 868	0	0	0	1 868
02-81-4-405-40504	CISCO ANALALAVA	7 099	0	0	0	7 099
02-81-4-406-40601	CISCO ANTSALOVA	1 868	0	0	0	1 868
02-81-4-407-40711	CISCO ANTSOHIHY	6 352	0	0	0	6 352
02-81-4-408-40810	CISCO BEALANANA	8 593	0	0	0	8 593
02-81-4-409-40907	CISCO BEFANDRIANA NORD	7 472	0	0	0	7 472
02-81-4-410-41004	CISCO BESALAMPY	2 989	0	0	0	2 989
02-81-4-411-41104	CISCO KANDREHO	2 242	0	0	0	2 242
02-81-4-412-41210	CISCO MAEVATANANA	5 604	0	0	0	5 604
02-81-4-413-41312	CISCO MAINTIRANO	6 352	0	0	0	6 352
02-81-4-414-41405	CISCO MAMPIKONY	5 978	0	0	0	5 978
02-81-4-415-41518	CISCO MANDRITSARA	11 956	0	0	0	11 956
02-81-4-416-41610	CISCO MAROVOAY	4 857	0	0	0	4 857
02-81-4-417-41707	CISCO MITSINJO	2 242	0	0	0	2 242
02-81-4-418-41803	CISCO MORAFENOBE	1 121	0	0	0	1 121
02-81-4-419-41910	CISCO PORT BERGE	7 472	0	0	0	7 472
02-81-4-420-42003	CISCO SOALALA	1 868	0	0	0	1 868
02-81-4-421-42112	CISCO TSARATANANA	5 604	0	0	0	5 604
02-81-4-501-50101	CISCO TOAMASINA I	1 868	0	0	0	1 868
02-81-4-502-50216	CISCO TOAMASINA II	7 099	0	0	0	7 099
02-81-4-503-50302	CISCO AMBATONDRAZAKA	7 099	0	0	0	7 099
02-81-4-504-50405	CISCO AMPARAFARAVOLA	9 340	0	0	0	9 340
02-81-4-505-50501	CISCO ANDILAMENA	4 857	0	0	0	4 857
02-81-4-506-50605	CISCO ANOSIBE AN'ALA	5 231	0	0	0	5 231
02-81-4-507-50701	CISCO ANTANAMBAO MANAMPOTSY	2 616	0	0	0	2 616
02-81-4-508-50815	CISCO VOHIBINANY	6 725	0	0	0	6 725
02-81-4-509-50905	CISCO FENERIVE EST	7 472	0	0	0	7 472
02-81-4-510-51008	CISCO MAHANORO	5 978	0	0	0	5 978
02-81-4-511-51107	CISCO MANANARA NORD	6 352	0	0	0	6 352
02-81-4-512-51206	CISCO MAROANTSETRA	7 472	0	0	0	7 472
02-81-4-513-51311	CISCO MAROLAMBO	5 604	0	0	0	5 604
02-81-4-514-51417	CISCO MORAMANGA	10 835	0	0	0	10 835
02-81-4-515-51501	CISCO NOSY BORAHA	748	0	0	0	748
02-81-4-516-51609	CISCO SOANIERANA IVONGO	4 857	0	0	0	4 857
02-81-4-517-51716	CISCO VATOMANDRY	7 099	0	0	0	7 099
02-81-4-518-51810	CISCO VAVATENINA	5 978	0	0	0	5 978
02-81-4-601-60101	CISCO TOLIARA I	2 242	0	0	0	2 242
02-81-4-602-60201	CISCO TOLIARY II	9 714	0	0	0	9 714
02-81-4-603-60301	CISCO AMBOASARY SUD	8 220	0	0	0	8 220

Prévision Depenses par service - En Milliers d'Ariary

Ministère/Institution-Mission-Programme	LF 2022	LFI 2023	Prév 2024	Prév 2025	Total	
02-81-4-604-60406	CISCO AMBOVOMBE	8 593	0	0	0	8 593
02-81-4-605-60502	CISCO AMPANIHY OUEST	6 725	0	0	0	6 725
02-81-4-606-60602	CISCO ANKAZOABO SUD	4 484	0	0	0	4 484
02-81-4-607-60701	CISCO BEKILY	7 472	0	0	0	7 472
02-81-4-608-60807	CISCO BELO/TSIRIBIHINA	3 736	0	0	0	3 736
02-81-4-609-60901	CISCO BELOHA ANDROY	2 989	0	0	0	2 989
02-81-4-610-61001	CISCO BENENTRA	1 868	0	0	0	1 868
02-81-4-611-61102	CISCO BEROROHA	2 989	0	0	0	2 989
02-81-4-612-61205	CISCO BETIOKY	8 967	0	0	0	8 967
02-81-4-613-61308	CISCO BETROKA	8 220	0	0	0	8 220
02-81-4-614-61424	CISCO TAOLAGNARO	11 582	0	0	0	11 582
02-81-4-615-61507	CISCO MAHABO	3 736	0	0	0	3 736
02-81-4-616-61605	CISCO MANJA	2 616	0	0	0	2 616
02-81-4-617-61713	CISCO MIANDRIVAZO	4 110	0	0	0	4 110
02-81-4-618-61806	CISCO MOROMBE	3 363	0	0	0	3 363
02-81-4-619-61905	CISCO MORONDAVA	4 484	0	0	0	4 484
02-81-4-620-62010	CISCO SAKARAHA	4 484	0	0	0	4 484
02-81-4-621-62105	CISCO TSIHOMBE	5 604	0	0	0	5 604
02-81-7-101-10101	ZAP ANTANANARIVO RENIVOHITRA	1 796	0	0	0	1 796
02-81-7-102-10216	ZAP ANTANANARIVO ATSIMONDRANO	2 923	0	0	0	2 923
02-81-7-103-10301	ZAP ANTANANARIVO AVARADRANO	3 324	0	0	0	3 324
02-81-7-104-10402	ZAP AMBATOLAMPY	3 515	0	0	0	3 515
02-81-7-105-10522	ZAP AMBOHIDRATRIMO	4 451	0	0	0	4 451
02-81-7-106-10605	ZAP ANDRAMASINA	2 923	0	0	0	2 923
02-81-7-107-10707	ZAP ANJOZOROBE	6 533	0	0	0	6 533
02-81-7-108-10803	ZAP ANKAZOBE	5 406	0	0	0	5 406
02-81-7-109-10909	ZAP ANTANIFOTSY	5 998	0	0	0	5 998
02-81-7-110-11001	ZAP ANTSIRABE I	1 013	0	0	0	1 013
02-81-7-111-11109	ZAP ANTSIBE II	4 623	0	0	0	4 623
02-81-7-112-11212	ZAP ARIVONIMAMO	5 234	0	0	0	5 234
02-81-7-113-11310	ZAP BETAFO	4 833	0	0	0	4 833
02-81-7-114-11404	ZAP FARATSIHO	3 133	0	0	0	3 133
02-81-7-115-11502	ZAP FENOARIVO AFOVOANY	5 406	0	0	0	5 406
02-81-7-116-11615	ZAP MANJAKANDRIANA	5 234	0	0	0	5 234
02-81-7-117-11707	ZAP MIARINARIVO	3 935	0	0	0	3 935
02-81-7-118-11813	ZAP SOAVINANDRIANA	3 629	0	0	0	3 629
02-81-7-119-11917	ZAP TSIROANOMANDIDY	6 705	0	0	0	6 705
02-81-7-120-12001	ZAP MANDOTO	3 076	0	0	0	3 076
02-81-7-201-20101	ZAP ANTSIRANANA I	325	0	0	0	325
02-81-7-202-20210	ZAP ANTSIRANANA II	4 775	0	0	0	4 775
02-81-7-203-20302	ZAP AMBANJA	5 654	0	0	0	5 654
02-81-7-204-20404	ZAP AMBILOBE	5 348	0	0	0	5 348
02-81-7-205-20504	ZAP ANDAPA	3 916	0	0	0	3 916
02-81-7-206-20606	ZAP ANTALAHA	5 998	0	0	0	5 998
02-81-7-207-20705	ZAP NOSY BE	975	0	0	0	975
02-81-7-208-20824	ZAP SAMBAVA	8 366	0	0	0	8 366
02-81-7-209-20919	ZAP VOHEMAR	7 755	0	0	0	7 755
02-81-7-301-30101	ZAP FIANARANTSOA I	612	0	0	0	612
02-81-7-303-30301	ZAP AMBALAVAO	6 418	0	0	0	6 418
02-81-7-304-30401	ZAP AMBATOFINANDRAHANA	4 546	0	0	0	4 546
02-81-7-305-30503	ZAP AMBOHIMAHASOA	3 763	0	0	0	3 763
02-81-7-306-30606	ZAP AMBOSITRA	6 246	0	0	0	6 246
02-81-7-307-30703	ZAP BEFOTAKA	1 949	0	0	0	1 949
02-81-7-308-30804	ZAP FANDRIANA	6 112	0	0	0	6 112
02-81-7-309-30914	ZAP FARAFANGANA	8 672	0	0	0	8 672
02-81-7-310-31007	ZAP IKONGO	4 909	0	0	0	4 909
02-81-7-311-31102	ZAP IAKORA	1 643	0	0	0	1 643
02-81-7-312-31208	ZAP IFANADIANA	7 335	0	0	0	7 335
02-81-7-313-31307	ZAP IHOSY	8 462	0	0	0	8 462
02-81-7-314-31403	ZAP IKALAMAVONY	2 407	0	0	0	2 407
02-81-7-315-31502	ZAP IVOHIBE	2 560	0	0	0	2 560

Prévision Depenses par service - En Milliers d'Ariary

Ministère/Institution-Mission-Programme	LF 2022	LFI 2023	Prév 2024	Prév 2025	Total	
02-81-7-316-31623	ZAP MANAKARA	9 016	0	0	0	9 016
02-81-7-317-31715	ZAP MANANJARY	10 658	0	0	0	10 658
02-81-7-318-31805	ZAP MIDONGY SUD	1 853	0	0	0	1 853
02-81-7-319-31907	ZAP NOSY VARIKA	10 448	0	0	0	10 448
02-81-7-320-32024	ZAP VANGAINDRANO	7 908	0	0	0	7 908
02-81-7-321-32115	ZAP VOHIPENO	3 534	0	0	0	3 534
02-81-7-322-32216	ZAP VONDROZO	7 010	0	0	0	7 010
02-81-7-323-32305	ZAP MANANDRIANA	2 636	0	0	0	2 636
02-81-7-324-32401	ZAP LALANGINA	2 292	0	0	0	2 292
02-81-7-325-32501	ZAP ISANDRA	2 407	0	0	0	2 407
02-81-7-326-32601	ZAP VOHIBATO	3 801	0	0	0	3 801
02-81-7-401-40101	ZAP MAHAJANGA I	306	0	0	0	306
02-81-7-402-40208	ZAP MAHAJANGA II	2 503	0	0	0	2 503
02-81-7-403-40305	ZAP AMBATO BOENI	3 859	0	0	0	3 859
02-81-7-404-40401	ZAP AMBATOMAINTY	1 223	0	0	0	1 223
02-81-7-405-40504	ZAP ANALALAVA	6 590	0	0	0	6 590
02-81-7-406-40601	ZAP ANTSALOVA	1 548	0	0	0	1 548
02-81-7-407-40711	ZAP ANTISOHIHY	4 317	0	0	0	4 317
02-81-7-408-40810	ZAP BEALANANA	6 609	0	0	0	6 609
02-81-7-409-40907	ZAP BEFANDRIANA NORD	8 557	0	0	0	8 557
02-81-7-410-41004	ZAP BESALAMPY	2 541	0	0	0	2 541
02-81-7-411-41104	ZAP KANDREHO	955	0	0	0	955
02-81-7-412-41210	ZAP MAEVATANANA	4 833	0	0	0	4 833
02-81-7-413-41312	ZAP MAINTIRANO	1 796	0	0	0	1 796
02-81-7-414-41405	ZAP MAMPIKONY	3 324	0	0	0	3 324
02-81-7-415-41518	ZAP MANDRITSARA	11 078	0	0	0	11 078
02-81-7-416-41610	ZAP MAROVOAY	3 515	0	0	0	3 515
02-81-7-417-41707	ZAP MITSINJO	2 082	0	0	0	2 082
02-81-7-418-41803	ZAP MORAFENOBE	1 395	0	0	0	1 395
02-81-7-419-41910	ZAP PORT BERGE	6 189	0	0	0	6 189
02-81-7-420-42003	ZAP SOALALA	2 216	0	0	0	2 216
02-81-7-421-42112	ZAP TSARATANANA	4 355	0	0	0	4 355
02-81-7-501-50101	ZAP TOAMASINA I	459	0	0	0	459
02-81-7-502-50216	ZAP TOAMASINA II	5 883	0	0	0	5 883
02-81-7-503-50302	ZAP AMBATONDRAZAKA	5 291	0	0	0	5 291
02-81-7-504-50405	ZAP AMPARAFARAVOLA	5 253	0	0	0	5 253
02-81-7-505-50501	ZAP ANDILAMENA	2 904	0	0	0	2 904
02-81-7-506-50605	ZAP ANOSIBE AN'ALA	3 534	0	0	0	3 534
02-81-7-507-50701	ZAP ANTANAMBAO MANAMPOTSY	2 044	0	0	0	2 044
02-81-7-508-50815	ZAP VOHIBINANY	7 354	0	0	0	7 354
02-81-7-509-50905	ZAP FENERIVE EST	7 698	0	0	0	7 698
02-81-7-510-51008	ZAP MAHANORO	8 213	0	0	0	8 213
02-81-7-511-51107	ZAP MANANARA NORD	5 673	0	0	0	5 673
02-81-7-512-51206	ZAP MAROANTSETRA	4 565	0	0	0	4 565
02-81-7-513-51311	ZAP MAROLAMBO	5 329	0	0	0	5 329
02-81-7-514-51417	ZAP MORAMANGA	6 972	0	0	0	6 972
02-81-7-515-51501	ZAP NOSY BORAHA	382	0	0	0	382
02-81-7-516-51609	ZAP SOANIERANA IVONGO	3 878	0	0	0	3 878
02-81-7-517-51716	ZAP VATOMANDRY	4 718	0	0	0	4 718
02-81-7-518-51810	ZAP VAVATENINA	5 177	0	0	0	5 177
02-81-7-601-60101	ZAP TOLIARA I	421	0	0	0	421
02-81-7-602-60201	ZAP TOLIARY II	5 368	0	0	0	5 368
02-81-7-603-60301	ZAP AMBOASARY SUD	5 578	0	0	0	5 578
02-81-7-604-60406	ZAP AMBOVOMBE	9 474	0	0	0	9 474
02-81-7-605-60502	ZAP AMPANIHY OUEST	10 658	0	0	0	10 658
02-81-7-606-60602	ZAP ANKAZOABO SUD	2 216	0	0	0	2 216
02-81-7-607-60714	ZAP BEKILY	6 781	0	0	0	6 781
02-81-7-608-60807	ZAP BELO/TSIRIBIHINA	2 235	0	0	0	2 235
02-81-7-609-60901	ZAP BELOHA ANDROY	5 539	0	0	0	5 539
02-81-7-610-61001	ZAP BENENITRA	1 185	0	0	0	1 185
02-81-7-611-61102	ZAP BEROROHA	2 044	0	0	0	2 044

Prévision Depenses par service - En Milliers d'Ariary

Ministère/Institution-Mission-Programme		LF 2022	LF 2023	Prév 2024	Prév 2025	Total
02-81-7-612-61205	ZAP BETIOKY	8 481	0	0	0	8 481
02-81-7-613-61308	ZAP BETROKA	4 527	0	0	0	4 527
02-81-7-614-61424	ZAP TAOLAGNARO	5 368	0	0	0	5 368
02-81-7-615-61507	ZAP MAHABO	2 617	0	0	0	2 617
02-81-7-616-61605	ZAP MANJA	1 777	0	0	0	1 777
02-81-7-617-61713	ZAP MIANDRIVAZO	2 159	0	0	0	2 159
02-81-7-618-61806	ZAP MOROMBE	3 247	0	0	0	3 247
02-81-7-619-61905	ZAP MORONDAVA	2 235	0	0	0	2 235
02-81-7-620-62010	ZAP SAKARAHAN	3 018	0	0	0	3 018
02-81-7-621-62105	ZAP TSIHOMBE	6 112	0	0	0	6 112
315	Education non formelle	342 854	106 729	133 349	154 209	737 141
00	Budget Général	342 854	106 729	133 349	154 209	737 141
00-81-0-E30-00000	DIRECTION DE L'EDUCATION NON FORMELLE	329 354	83 389	104 189	120 486	637 418
00-81-0-E31-00000	SERVICE DE L'EDUCATION INCLUSIVE	4 500	7 780	9 720	11 241	33 241
00-81-0-E32-00000	SERVICE DE L'ALPHABETISATION	4 500	7 780	9 720	11 241	33 241
00-81-0-E33-00000	SERVICE DE L'ORIENTATION SCOLAIRE ET PROFESSIONNELLE	4 500	7 780	9 720	11 241	33 241
316	Enseignement secondaire générale	10 779 288	10 199 400	64 669 606	78 352 385	164 000 679
00	Budget Général	8 702 837	9 889 137	64 281 949	77 904 094	160 778 017
00-81-0-100-00000	SECRETARIAT GENERAL (SG)	0	1 000 000	0	0	1 000 000
00-81-0-D22-00000	SERVICE DE L'INSPECTION PEDAGOGIQUE	30 864	42 925	53 632	62 021	189 442
00-81-0-E00-00000	DIRECTION GENERALE DES ETABLISSEMENTS SCOLAIRES (DGES)	8 515 439	8 639 258	63 968 560	77 543 847	158 667 104
00-81-0-E01-00000	SERVICE DES AFFAIRES GENERALES	4 545	7 780	9 720	11 241	33 286
00-81-0-E02-00000	SERVICE DE LA COORDINATION ET DU SUIVI DES ACTIVITES	4 500	7 780	9 720	11 241	33 241
00-81-0-E0A-00000	SERVICE DES ACTIVITES PERI ET PARA SCOLAIRES	4 500	7 780	9 720	11 241	33 241
00-81-0-E20-00000	DIRECTION DE L'ENSEIGNEMENT SECONDAIRE	67 669	81 173	101 421	117 285	367 548
00-81-0-E21-00000	SERVICE D'APPUI AU PILOTAGE DES ETABLISSEMENTS	26 882	37 179	46 454	53 719	164 234
00-81-0-E23-00000	SERVICE DE SANTE DES JEUNES	4 500	7 780	9 720	11 241	33 241
00-81-2-1A0-11917	DIRECTION REGIONALE DE L'EDUCATION NATIONALE BONGOLAVA	1 840	1 800	2 286	2 576	8 502
00-81-2-1A0-20824	DIRECTION REGIONALE DE L'EDUCATION NATIONALE SAVA	2 680	2 120	2 692	3 034	10 526
00-81-2-1A0-30101	DIRECTION REGIONALE DE L'EDUCATION NATIONALE HAUTE MATSIATRA	1 440	2 400	3 048	3 434	10 322
00-81-2-1A0-31623	DIRECTION REGIONALE DE L'EDUCATION NATIONALE VATOVAVY-FITOVINANY	13 460	0	0	0	13 460
00-81-2-1A0-40101	DIRECTION REGIONALE DE L'EDUCATION NATIONALE BOENY	2 680	4 000	5 080	5 724	17 484
00-81-2-1A0-40711	DIRECTION REGIONALE DE L'EDUCATION NATIONALE SOFIA	1 840	1 800	2 286	2 576	8 502
00-81-2-1A0-41210	DIRECTION REGIONALE DE L'EDUCATION NATIONALE BETSIBOKA	2 680	7 600	9 652	10 876	30 808
00-81-2-1A0-50302	DIRECTION REGIONALE DE L'EDUCATION NATIONALE ALAOTRA-MANGORO	1 840	1 800	2 286	2 576	8 502
00-81-2-1A0-60101	DIRECTION REGIONALE DE L'EDUCATION NATIONALE ATSIMO-ANDREFANA	1 840	4 840	6 147	6 926	19 753
00-81-2-1A0-60406	DIRECTION REGIONALE DE L'EDUCATION NATIONALE ANDROY	6 030	7 330	9 309	10 489	33 158
00-81-2-1A0-61424	DIRECTION REGIONALE DE L'EDUCATION NATIONALE ANOSY	6 030	8 530	10 833	12 207	37 600
00-81-2-1A0-61905	DIRECTION REGIONALE DE L'EDUCATION NATIONALE MENABE	1 578	2 662	3 381	3 809	11 430
00-81-2-1B0-31623	DIRECTION REGIONALE DE L'EDUCATION NATIONALE FITOVINANY	0	3 600	4 572	5 152	13 324
00-81-2-1B0-31715	DIRECTION REGIONALE DE L'EDUCATION NATIONALE VATOVAVY	0	9 000	11 430	12 879	33 309
02	Compte particulier du Trésor	2 076 451	310 263	387 657	448 291	3 222 662
02-81-0-D10-00000	DIRECTION DES CURRICULA ET DES RECHERCHES PEDAGOGIQUES	419 469	0	0	0	419 469
02-81-0-D20-00000	DIRECTION DE L'ENCADREMENT SCOLAIRE ET DE L'INSPECTION PEDAGOGIQUE	85 800	0	0	0	85 800
02-81-0-D30-00000	DIRECTION DE LA FORMATION PEDAGOGIQUE	14 307	0	0	0	14 307
02-81-0-E00-00000	DIRECTION GENERALE DES ETABLISSEMENTS SCOLAIRES (DGES)/CAS	276 808	157 415	196 682	227 444	858 349
02-81-0-E10-00000	DIRECTION DE L'EDUCATION FONDAMENTALE ET DE LA PETITE ENFANCE	92 131	0	0	0	92 131
02-81-0-E20-00000	DIRECTION DE L'ENSEIGNEMENT SECONDAIRE	496 616	152 848	190 975	220 847	1 061 286
02-81-2-1A0-10101	DIRECTION REGIONALE DE L'EDUCATION NATIONALE ANALAMANGA	49 662	0	0	0	49 662
02-81-2-1A0-11001	DIRECTION REGIONALE DE L'EDUCATION NATIONALE VAKINANKARATRA	28 458	0	0	0	28 458
02-81-2-1A0-11707	DIRECTION REGIONALE DE L'EDUCATION NATIONALE ITASY	18 642	0	0	0	18 642
02-81-2-1A0-11917	DIRECTION REGIONALE DE L'EDUCATION NATIONALE BONGOLAVA	438	0	0	0	438
02-81-2-1A0-20101	DIRECTION REGIONALE DE L'EDUCATION NATIONALE DIANA	1 050	0	0	0	1 050
02-81-2-1A0-20824	DIRECTION REGIONALE DE L'EDUCATION NATIONALE SAVA	11 346	0	0	0	11 346
02-81-2-1A0-30101	DIRECTION REGIONALE DE L'EDUCATION NATIONALE HAUTE MATSIATRA	56 958	0	0	0	56 958
02-81-2-1A0-30606	DIRECTION REGIONALE DE L'EDUCATION NATIONALE AMORONI MANIA	846	0	0	0	846

Prévision Depenses par service - En Milliers d'Ariary

Ministère/Institution-Mission-Programme	LFR 2022	LFI 2023	Prév 2024	Prév 2025	Total	
02-81-2-1A0-30914	DIRECTION REGIONALE DE L'EDUCATION NATIONALE ATSIMO-ATSINANANA	25 050	0	0	0	25 050
02-81-2-1A0-31307	DIRECTION REGIONALE DE L'EDUCATION NATIONALE IHOROMBE	642	0	0	0	642
02-81-2-1A0-31623	DIRECTION REGIONALE DE L'EDUCATION NATIONALE VATOVAVY-FITOVINANY	55 554	0	0	0	55 554
02-81-2-1A0-40101	DIRECTION REGIONALE DE L'EDUCATION NATIONALE BOENY	1 254	0	0	0	1 254
02-81-2-1A0-40711	DIRECTION REGIONALE DE L'EDUCATION NATIONALE SOFIA	1 458	0	0	0	1 458
02-81-2-1A0-41210	DIRECTION REGIONALE DE L'EDUCATION NATIONALE BETSIBOKA	642	0	0	0	642
02-81-2-1A0-41312	DIRECTION REGIONALE DE L'EDUCATION NATIONALE MELAKY	14 550	0	0	0	14 550
02-81-2-1A0-50101	DIRECTION REGIONALE DE L'EDUCATION NATIONALE ATSIMANANA	20 958	0	0	0	20 958
02-81-2-1A0-50302	DIRECTION REGIONALE DE L'EDUCATION NATIONALE ALAOTRA-MANGORO	19 050	0	0	0	19 050
02-81-2-1A0-50905	DIRECTION REGIONALE DE L'EDUCATION NATIONALE ANALANJIROFO	11 754	0	0	0	11 754
02-81-2-1A0-60101	DIRECTION REGIONALE DE L'EDUCATION NATIONALE ATSIMO-ANDREFANA	36 366	0	0	0	36 366
02-81-2-1A0-60406	DIRECTION REGIONALE DE L'EDUCATION NATIONALE ANDROY	26 346	0	0	0	26 346
02-81-2-1A0-61424	DIRECTION REGIONALE DE L'EDUCATION NATIONALE ANOSY	642	0	0	0	642
02-81-2-1A0-61905	DIRECTION REGIONALE DE L'EDUCATION NATIONALE MENABE	1 050	0	0	0	1 050
02-81-4-101-10101	CISCO ANTANANARIVO RENIVOHITRA	1 041	0	0	0	1 041
02-81-4-102-10201	CISCO ANTANANARIVO ATSIMONDRANO	3 398	0	0	0	3 398
02-81-4-103-10301	CISCO ANTANANARIVO AVARADRANO	3 735	0	0	0	3 735
02-81-4-104-10402	CISCO AMBATOLAMPY	3 062	0	0	0	3 062
02-81-4-105-10503	CISCO AMBOHIDRATRIMO	3 904	0	0	0	3 904
02-81-4-106-10605	CISCO ANDRAMASINA	2 051	0	0	0	2 051
02-81-4-107-10707	CISCO ANJOZOROBE	3 398	0	0	0	3 398
02-81-4-108-10803	CISCO ANKAZOBE	2 220	0	0	0	2 220
02-81-4-109-10909	CISCO ANTANIFOTSY	4 072	0	0	0	4 072
02-81-4-110-11001	CISCO ANTSIRABE I	1 041	0	0	0	1 041
02-81-4-111-11101	CISCO ANTSIRABE II	3 398	0	0	0	3 398
02-81-4-112-11212	CISCO ARIVONIMAMO	3 567	0	0	0	3 567
02-81-4-113-11310	CISCO BETAFO	3 062	0	0	0	3 062
02-81-4-114-11404	CISCO FARATSIHO	1 714	0	0	0	1 714
02-81-4-115-11503	CISCO FENOARIVO-AFOVOANY	1 041	0	0	0	1 041
02-81-4-116-11615	CISCO MANJAKANDRIANA	4 240	0	0	0	4 240
02-81-4-117-11707	CISCO MIARINARIVO	2 388	0	0	0	2 388
02-81-4-118-11813	CISCO SOAVINANDRIANA	2 220	0	0	0	2 220
02-81-4-119-11917	CISCO TSIROANOMANDIDY	3 398	0	0	0	3 398
02-81-4-120-12001	CISCO MANDOTO	1 546	0	0	0	1 546
02-81-4-201-20101	CISCO ANTSIRANANA I	536	0	0	0	536
02-81-4-202-20201	CISCO ANTSIRANANA II	3 567	0	0	0	3 567
02-81-4-203-20302	CISCO AMBANJA	4 072	0	0	0	4 072
02-81-4-204-20404	CISCO AMBILOBE	2 893	0	0	0	2 893
02-81-4-205-20504	CISCO ANDAPA	2 893	0	0	0	2 893
02-81-4-206-20606	CISCO ANTALAHA	3 567	0	0	0	3 567
02-81-4-207-20705	CISCO NOSY BE	872	0	0	0	872
02-81-4-208-20824	CISCO SAMBAVA	5 082	0	0	0	5 082
02-81-4-209-20919	CISCO VOHEMAR	3 230	0	0	0	3 230
02-81-4-301-30101	CISCO FIANARANTSOA I	1 209	0	0	0	1 209
02-81-4-303-30301	CISCO AMBALAVAO	3 230	0	0	0	3 230
02-81-4-304-30401	CISCO AMBATOFINANDRAHANA	2 220	0	0	0	2 220
02-81-4-305-30503	CISCO AMBOHIMAHASOA	3 062	0	0	0	3 062
02-81-4-306-30606	CISCO AMBOSITRA	4 746	0	0	0	4 746
02-81-4-307-30703	CISCO BEFOTAKA	1 209	0	0	0	1 209
02-81-4-308-30804	CISCO FANDRIANA	4 746	0	0	0	4 746
02-81-4-309-30914	CISCO FARAFANGANA	6 261	0	0	0	6 261
02-81-4-310-31007	CISCO IKONGO	2 725	0	0	0	2 725
02-81-4-311-31102	CISCO IAKORA	872	0	0	0	872
02-81-4-312-31208	CISCO IFANADIANA	2 893	0	0	0	2 893
02-81-4-313-31307	CISCO IHOSY	2 893	0	0	0	2 893
02-81-4-314-31403	CISCO IKALAMAVONY	1 378	0	0	0	1 378
02-81-4-315-31502	CISCO IVOHIBE	2 893	0	0	0	2 893
02-81-4-316-31623	CISCO MANAKARA	7 945	0	0	0	7 945
02-81-4-317-31715	CISCO MANANJARY	5 082	0	0	0	5 082

Prévision Depenses par service - En Milliers d'Ariary

Ministère/Institution-Mission-Programme	LF 2022	LFI 2023	Prév 2024	Prév 2025	Total	
02-81-4-318-31805	CISCO MIDONGY SUD	1 209	0	0	0	1 209
02-81-4-319-31907	CISCO NOSY VARIKA	4 240	0	0	0	4 240
02-81-4-320-32024	CISCO VANGAINDRANO	5 588	0	0	0	5 588
02-81-4-321-32115	CISCO VOHIPENO	3 230	0	0	0	3 230
02-81-4-322-32216	CISCO VONDROZO	3 230	0	0	0	3 230
02-81-4-323-32301	CISCO MANANDRIANA	1 883	0	0	0	1 883
02-81-4-324-32401	CISCO LALANGINA	2 725	0	0	0	2 725
02-81-4-325-32501	CISCO ISANDRA	1 378	0	0	0	1 378
02-81-4-326-32612	CISCO VOHIBATO	2 725	0	0	0	2 725
02-81-4-401-40101	CISCO MAHAJANGA I	536	0	0	0	536
02-81-4-402-40201	CISCO MAHAJANGA II	1 546	0	0	0	1 546
02-81-4-403-40301	CISCO AMBATO BOENI	2 051	0	0	0	2 051
02-81-4-404-40401	CISCO AMBATOMAINTY	872	0	0	0	872
02-81-4-405-40504	CISCO ANALALAVA	3 230	0	0	0	3 230
02-81-4-406-40601	CISCO ANTSALOVA	872	0	0	0	872
02-81-4-407-40711	CISCO ANTSOHIHY	2 893	0	0	0	2 893
02-81-4-408-40810	CISCO BEALANANA	3 904	0	0	0	3 904
02-81-4-409-40907	CISCO BEFANDRIANA NORD	3 398	0	0	0	3 398
02-81-4-410-41004	CISCO BESALAMPY	1 378	0	0	0	1 378
02-81-4-411-41104	CISCO KANDREHO	1 041	0	0	0	1 041
02-81-4-412-41210	CISCO MAEVATANANA	2 556	0	0	0	2 556
02-81-4-413-41312	CISCO MAINTIRANO	2 893	0	0	0	2 893
02-81-4-414-41405	CISCO MAMPIKONY	2 725	0	0	0	2 725
02-81-4-415-41518	CISCO MANDRITSARA	5 419	0	0	0	5 419
02-81-4-416-41610	CISCO MAROVOAY	2 220	0	0	0	2 220
02-81-4-417-41707	CISCO MITSINJO	1 041	0	0	0	1 041
02-81-4-418-41803	CISCO MORAFENOBE	536	0	0	0	536
02-81-4-419-41910	CISCO PORT BERGE	3 398	0	0	0	3 398
02-81-4-420-42003	CISCO SOALALA	872	0	0	0	872
02-81-4-421-42112	CISCO TSARATANANA	2 556	0	0	0	2 556
02-81-4-501-50101	CISCO TOAMASINA I	872	0	0	0	872
02-81-4-502-50216	CISCO TOAMASINA II	3 230	0	0	0	3 230
02-81-4-503-50302	CISCO AMBATONDRAZAKA	3 230	0	0	0	3 230
02-81-4-504-50405	CISCO AMPARAFARAVOLA	4 240	0	0	0	4 240
02-81-4-505-50501	CISCO ANDILAMENA	2 220	0	0	0	2 220
02-81-4-506-50605	CISCO ANOSIBE AN'ALA	2 388	0	0	0	2 388
02-81-4-507-50701	CISCO ANTANAMBAO MANAMPOTSY	1 209	0	0	0	1 209
02-81-4-508-50815	CISCO VOHIBINANY	3 062	0	0	0	3 062
02-81-4-509-50905	CISCO FENERIVE EST	3 398	0	0	0	3 398
02-81-4-510-51008	CISCO MAHANORO	2 725	0	0	0	2 725
02-81-4-511-51107	CISCO MANANARA NORD	2 893	0	0	0	2 893
02-81-4-512-51206	CISCO MAROANTSETRA	3 398	0	0	0	3 398
02-81-4-513-51311	CISCO MAROLAMBO	2 556	0	0	0	2 556
02-81-4-514-51417	CISCO MORAMANGA	4 914	0	0	0	4 914
02-81-4-515-51501	CISCO NOSY BORAHA	367	0	0	0	367
02-81-4-516-51609	CISCO SOANIERANA IVONGO	2 220	0	0	0	2 220
02-81-4-517-51716	CISCO VATOMANDRY	3 230	0	0	0	3 230
02-81-4-518-51810	CISCO VAVATENINA	2 725	0	0	0	2 725
02-81-4-601-60101	CISCO TOLIARA I	1 041	0	0	0	1 041
02-81-4-602-60201	CISCO TOLIARY II	4 409	0	0	0	4 409
02-81-4-603-60301	CISCO AMBOASARY SUD	3 735	0	0	0	3 735
02-81-4-604-60406	CISCO AMBOVOMBE	3 904	0	0	0	3 904
02-81-4-605-60502	CISCO AMPANIHY OUEST	3 062	0	0	0	3 062
02-81-4-606-60602	CISCO ANKAZOABO SUD	2 051	0	0	0	2 051
02-81-4-607-60701	CISCO BEKILY	3 398	0	0	0	3 398
02-81-4-608-60807	CISCO BELO/TSIRIBIHINA	1 714	0	0	0	1 714
02-81-4-609-60901	CISCO BELOHA ANDROY	1 378	0	0	0	1 378
02-81-4-610-61001	CISCO BENENITRA	872	0	0	0	872
02-81-4-611-61102	CISCO BEROROHA	1 378	0	0	0	1 378
02-81-4-612-61205	CISCO BETIOKY	4 072	0	0	0	4 072
02-81-4-613-61308	CISCO BETROKA	3 735	0	0	0	3 735

Prévision Depenses par service - En Milliers d'Ariary

Ministère/Institution-Mission-Programme		LFR 2022	LFI 2023	Prév 2024	Prév 2025	Total
02-81-4-614-61424	CISCO TAOLAGNARO	5 251	0	0	0	5 251
02-81-4-615-61507	CISCO MAHABO	1 714	0	0	0	1 714
02-81-4-616-61605	CISCO MANJA	1 209	0	0	0	1 209
02-81-4-617-61713	CISCO MIANDRIVAZO	1 883	0	0	0	1 883
02-81-4-618-61806	CISCO MOROMBE	1 546	0	0	0	1 546
02-81-4-619-61905	CISCO MORONDAVA	2 051	0	0	0	2 051
02-81-4-620-62010	CISCO SAKARAHA	2 051	0	0	0	2 051
02-81-4-621-62105	CISCO TSIHOMBE	2 556	0	0	0	2 556

Prévision Depenses par service - En Milliers d'Ariary

Ministère/Institution-Mission-Programme		LFR 2022	LFI 2023	Prév 2024	Prév 2025	Total
67	MINISTERE DES TRANSPORTS ET DE LA METEOROLOGIE	48 303 613	107 403 637	228 204 060	368 876 590	752 787 900
630	TRANSPORT	47 779 613	95 020 610	215 544 540	354 922 036	713 266 799
022	Administration et Coordination	7 054 420	8 111 479	9 227 720	11 210 586	35 604 205
00	Budget Général	7 054 420	8 111 479	9 227 720	11 210 586	35 604 205
00-63-9-110-00000	PERSONNEL TRANSPORT ET DE LA METEOROLOGIE CENTRAL	4 942 558	5 710 912	6 225 000	7 743 000	24 621 470
00-6B-0-A00-00000	CABINET	747 528	565 524	707 879	817 402	2 838 333
00-6B-0-A10-00000	PERSONNE RESPONSABLE DES MARCHES PUBLICS (PRMP)	62 400	62 400	78 186	90 181	293 167
00-6B-0-A20-00000	CELLULE ANTI-CORRUPTION (CAC)	55 100	55 100	68 885	79 584	258 669
00-6B-0-B00-00000	SECRETARIAT GENERAL (SG)	273 800	273 800	342 261	395 494	1 285 355
00-6B-0-B10-00000	DIRECTION DES AFFAIRES JURIDIQUES (DAJ)	52 900	52 900	66 156	76 392	248 348
00-6B-0-B20-00000	DIRECTION DES AFFAIRES FINANCIERES (DAF)	550 811	737 820	922 257	1 065 809	3 276 697
00-6B-0-B21-00000	SERVICE DU BUDGET ET DE LA COMPTABILITE MATIERE (SBC)	15 000	15 000	18 741	21 673	70 414
00-6B-0-B22-00000	SERVICE DES PATRIMOINES ET DE LA LOGISTIQUE (SPL)	13 323	13 323	16 646	19 250	62 542
00-6B-0-B30-00000	DIRECTION DES RESSOURCES HUMAINES (DRH)	53 900	53 900	67 406	77 835	253 041
00-6B-0-B40-00000	DIRECTION DE LA COMMUNICATION (DirCom)	96 400	96 400	120 508	139 243	452 551
00-6B-0-C00-00000	COORDONNATEUR GENERAL DES PROJETS (CGP)	91 900	86 900	108 615	125 533	412 948
00-6B-0-C10-00000	DIRECTION DES PROJETS ET DU PARTENARIAT (DPP)	47 900	47 900	59 909	69 167	224 876
00-6B-0-C20-00000	DIRECTION DE LA PLANIFICATION ET SUIVI-EVALUATION (DPSE)	50 900	50 900	63 657	73 502	238 959
00-6B-2-B60-10101	DIRECTION REGIONALE DES TRANSPORTS ET DE LA METEOROLOGIE (DRTM) D'ANALAMANGA	0	21 600	27 048	31 168	79 816
00-6B-2-B60-11001	DIRECTION REGIONALE DES TRANSPORTS ET DE LA METEOROLOGIE (DRTM) DE VAKINANKARATRA	0	19 450	24 363	28 061	71 874
00-6B-2-B60-11707	DIRECTION REGIONALE DES TRANSPORTS ET DE LA METEOROLOGIE (DRTM) D'ITASY	0	7 050	8 839	10 165	26 054
00-6B-2-B60-11917	DIRECTION REGIONALE DES TRANSPORTS ET DE LA METEOROLOGIE (DRTM) DE BONGOLAVA	0	7 050	8 839	10 165	26 054
00-6B-2-B60-20101	DIRECTION REGIONALE DES TRANSPORTS ET DE LA METEOROLOGIE (DRTM) DE DIANA	0	12 800	16 055	18 452	47 307
00-6B-2-B60-20824	DIRECTION REGIONALE DES TRANSPORTS ET DE LA METEOROLOGIE (DRTM) DE SAVA	0	13 800	17 304	19 897	51 001
00-6B-2-B60-30101	DIRECTION REGIONALE DES TRANSPORTS ET DE LA METEOROLOGIE (DRTM) DE HAUTE MATSIATRA	0	13 300	16 649	19 195	49 144
00-6B-2-B60-30606	DIRECTION REGIONALE DES TRANSPORTS ET DE LA METEOROLOGIE (DRTM) D'AMORONI MANIA	0	19 450	24 363	28 061	71 874
00-6B-2-B60-30914	DIRECTION REGIONALE DES TRANSPORTS ET DE LA METEOROLOGIE (DRTM) D'ATSIMO ATSIANANA	0	7 932	9 930	11 449	29 311
00-6B-2-B60-31307	DIRECTION REGIONALE DES TRANSPORTS ET DE LA METEOROLOGIE (DRTM) D'IHOROMBE	0	13 300	16 649	19 195	49 144
00-6B-2-B60-31623	DIRECTION REGIONALE DES TRANSPORTS ET DE LA METEOROLOGIE (DRTM) DE FITOVINANY	0	7 935	9 934	11 453	29 322
00-6B-2-B60-31715	DIRECTION REGIONALE DES TRANSPORTS ET DE LA METEOROLOGIE (DRTM) DE VATOVAVY	0	7 933	9 931	11 451	29 315
00-6B-2-B60-40101	DIRECTION REGIONALE DES TRANSPORTS ET DE LA METEOROLOGIE (DRTM) DE BOENY	0	8 950	11 213	12 911	33 074
00-6B-2-B60-40711	DIRECTION REGIONALE DES TRANSPORTS ET DE LA METEOROLOGIE (DRTM) DE SOFIA	0	7 400	9 266	10 677	27 343
00-6B-2-B60-41210	DIRECTION REGIONALE DES TRANSPORTS ET DE LA METEOROLOGIE (DRTM) DE BETSIBOKA	0	7 400	9 266	10 677	27 343
00-6B-2-B60-41312	DIRECTION REGIONALE DES TRANSPORTS ET DE LA METEOROLOGIE (DRTM) DE MELAKY	0	8 950	11 213	12 911	33 074
00-6B-2-B60-50101	DIRECTION REGIONALE DES TRANSPORTS ET DE LA METEOROLOGIE (DRTM) D'ATSINANANA	0	15 600	19 554	22 498	57 652
00-6B-2-B60-50302	DIRECTION REGIONALE DES TRANSPORTS ET DE LA METEOROLOGIE (DRTM) D'ALAOIRA MANGORO	0	12 800	16 055	18 452	47 307
00-6B-2-B60-50905	DIRECTION REGIONALE DES TRANSPORTS ET DE LA METEOROLOGIE (DRTM) D'ANALANJIROFO	0	13 600	17 055	19 608	50 263
00-6B-2-B60-60101	DIRECTION REGIONALE DES TRANSPORTS ET DE LA METEOROLOGIE (DRTM) D'ATSIMO ANDREFANA	0	17 800	22 238	25 719	65 757
00-6B-2-B60-60406	DIRECTION REGIONALE DES TRANSPORTS ET DE LA METEOROLOGIE (DRTM) D'ANDROY	0	11 900	14 901	17 172	43 973
00-6B-2-B60-61424	DIRECTION REGIONALE DES TRANSPORTS ET DE LA METEOROLOGIE (DRTM) D'ANOSY	0	11 900	14 901	17 172	43 973
00-6B-2-B60-61905	DIRECTION REGIONALE DES TRANSPORTS ET DE LA METEOROLOGIE (DRTM) DE MENABE	0	20 800	26 048	30 012	76 860
208	Transports Routier et Ferroviaire	37 857 001	82 123 769	125 251 138	129 801 650	375 033 558
00	Budget Général	37 857 001	82 123 769	125 251 138	129 801 650	375 033 558
00-63-0-D00-00000	DIRECTION GENERALE DES TRANSPORTS TERRESTRES (DGTT)	453 403	6 453 403	573 640	650 292	8 130 738
00-63-0-D10-00000	DIRECTION DES TRANSPORTS ROUTIERS (DTR)	205 598	4 421 923	14 376 983	14 798 163	33 802 667
00-63-0-D20-00000	DIRECTION DES TRANSPORTS FERROVIAIRES (DTF)	36 896 900	71 052 810	110 055 154	114 071 158	332 076 022
00-63-0-D30-00000	DIRECTION DE LA SECURITE ET DE LA PREVENTION DES ACCIDENTS ROUTIERS (DSPAR)	54 400	54 400	68 030	78 558	255 388
00-63-2-B51-10101	SERVICE REGIONALE DES TRANSPORTS (SRT) ANALAMANGA	10 600	0	0	0	10 600
00-63-2-B51-11001	SERVICE INTERREGIONALE DES TRANSPORTS (SRT) AMORONI MANIA - VAKINANKARATRA	10 300	0	0	0	10 300
00-63-2-B51-30101	SERVICE INTERREGIONALE DES TRANSPORTS (SRT) HAUTE MATSIATRA - IHOROMBE	10 000	0	0	0	10 000
00-63-2-B51-31623	SERVICE INTERREGIONALE DES TRANSPORTS (SRT) VATOVAVY FITOVINANY - ATSIIMO ATSIANANA	10 800	0	0	0	10 800
00-63-2-B51-60101	SERVICE REGIONALE DES TRANSPORTS (SRT) ATSIIMO ANDREFANA	10 000	0	0	0	10 000

Prévision Depenses par service - En Milliers d'Ariary

Ministère/Institution-Mission-Programme	LFR 2022	LFI 2023	Prév 2024	Prév 2025	Total	
00-63-2-B51-61424	SERVICE INTERREGIONALE DES TRANSPORTS (SRT) ANDROY - ANOSY	11 100	0	0	0	11 100
00-63-2-B51-61905	SERVICE REGIONALE DES TRANSPORTS (SRT) MENABE	10 600	0	0	0	10 600
00-63-2-B61-10101	SERVICE REGIONAL DES TRANSPORTS (SRT) D'ANALAMANGA	0	10 600	13 306	15 273	39 179
00-63-2-B61-11001	SERVICE REGIONAL DES TRANSPORTS (SRT) DE VAKINANKARATRA	0	5 150	6 466	7 420	19 036
00-63-2-B61-20101	SERVICE REGIONAL DES TRANSPORTS (SRT) DE DIANA	0	10 000	12 557	14 406	36 963
00-63-2-B61-20824	SERVICE REGIONAL DES TRANSPORTS (SRT) DE SAVA	0	9 000	11 308	12 961	33 269
00-63-2-B61-30101	SERVICE REGIONAL DES TRANSPORTS (SRT) DE HAUTE MATSIATRA	0	5 000	6 278	7 204	18 482
00-63-2-B61-30606	SERVICE REGIONAL DES TRANSPORTS (SRT) D'AMORONI MANIA	0	5 150	6 466	7 420	19 036
00-63-2-B61-30914	SERVICE REGIONAL DES TRANSPORTS (SRT) D'ATSIMO ATSIANANA	0	3 600	4 517	5 189	13 306
00-63-2-B61-31307	SERVICE REGIONAL DES TRANSPORTS (SRT) D'IHOROMBE	0	5 000	6 278	7 204	18 482
00-63-2-B61-31623	SERVICE REGIONAL DES TRANSPORTS (SRT) DE FITOVINANY	0	3 600	4 517	5 189	13 306
00-63-2-B61-31715	SERVICE REGIONAL DES TRANSPORTS (SRT) DE VATOVAVY	0	3 600	4 517	5 189	13 306
00-63-2-B61-40101	SERVICE REGIONAL DES TRANSPORTS (SRT) DE BOENY	0	5 817	7 299	8 385	21 501
00-63-2-B61-40711	SERVICE REGIONAL DES TRANSPORTS (SRT) DE SOFIA	0	4 650	5 840	6 699	17 189
00-63-2-B61-41210	SERVICE REGIONAL DES TRANSPORTS (SRT) DE BETSIBOKA	0	4 650	5 840	6 699	17 189
00-63-2-B61-41312	SERVICE REGIONAL DES TRANSPORTS (SRT) DE MELAKY	0	5 816	7 298	8 384	21 498
00-63-2-B61-50101	SERVICE REGIONAL DES TRANSPORTS (SRT) D'ATSIANANA	0	9 300	11 683	13 394	34 377
00-63-2-B61-50302	SERVICE REGIONAL DES TRANSPORTS (SRT) D'ALAOIRA MANGORO	0	9 300	11 683	13 394	34 377
00-63-2-B61-50905	SERVICE REGIONAL DES TRANSPORTS (SRT) D'ANALANJIROFO	0	9 300	11 683	13 394	34 377
00-63-2-B61-60101	SERVICE REGIONAL DES TRANSPORTS (SRT) D'ATSIMO ANDREFANA	0	10 000	12 557	14 406	36 963
00-63-2-B61-60406	SERVICE REGIONAL DES TRANSPORTS (SRT) D'ANDROY	0	5 550	6 966	7 998	20 514
00-63-2-B61-61424	SERVICE REGIONAL DES TRANSPORTS (SRT) D'ANOSY	0	5 550	6 966	7 998	20 514
00-63-2-B61-61905	SERVICE REGIONAL DES TRANSPORTS (SRT) DE MENABE	0	10 600	13 306	15 273	39 179
00-63-2-B80-11001	DIRECTION REGIONALE DES TRANSPORTS, DU TOURISME ET DE LA METEOROLOGIE (DRTTM) VAKINANKARATRA	14 300	0	0	0	14 300
00-6B-2-B50-10101	DIRECTION REGIONALE DES TRANSPORTS ET DE LA METEOROLOGIE (DRTM) ANALAMANGA	21 600	0	0	0	21 600
00-6B-2-B50-11001	DIRECTION INTERREGIONALE DES TRANSPORTS ET DE LA METEOROLOGIE (DRTM) AMORONI MANIA - VAKINANKARATRA	24 600	0	0	0	24 600
00-6B-2-B50-30101	DIRECTION INTERREGIONALE DES TRANSPORTS ET DE LA METEOROLOGIE (DRTM) HAUTE MATSIATRA - IHOROMBE	26 600	0	0	0	26 600
00-6B-2-B50-31623	DIRECTION INTERREGIONALE DES TRANSPORTS ET DE LA METEOROLOGIE (DRTM) VATOVAVY FITOVINANY - ATSIMO ATSIANANA	23 800	0	0	0	23 800
00-6B-2-B50-60101	DIRECTION REGIONALE DES TRANSPORTS ET DE LA METEOROLOGIE (DRTM) ATSIMO ANDREFANA	17 800	0	0	0	17 800
00-6B-2-B50-61424	DIRECTION INTERREGIONALE DES TRANSPORTS ET DE LA METEOROLOGIE (DRTM) ANDROY - ANOSY	23 800	0	0	0	23 800
00-6B-2-B50-61905	DIRECTION REGIONALE DES TRANSPORTS ET DE LA METEOROLOGIE (DRTM) MENABE	20 800	0	0	0	20 800
209	Transports Maritime, Fluvial et Aérien	2 868 192	4 785 362	81 065 682	213 909 800	302 629 036
00	Budget Général	2 868 192	4 785 362	81 065 682	213 909 800	302 629 036
00-63-0-E00-00000	DIRECTION GENERALE DES TRANSPORTS MARITIME, FLUVIAL ET AERIEN (DGTMFA)	112 900	2 112 900	76 947 877	199 900 024	279 073 701
00-63-0-E10-00000	DIRECTION DE TRANSPORTS MARITIME ET FLUVIAL (DTMF)	2 255 659	2 161 062	3 470 406	13 276 392	21 163 519
00-63-0-E20-00000	DIRECTION DU TRANSPORT AERIEN (DTA)	254 400	54 400	68 168	78 636	455 604
00-63-0-E30-00000	BUREAU DES ENQUETES ACCIDENTS ET INCIDENTS DE L'AVIATION CIVILE - BUREAU DE RECLAMATION DE L'AVIATION CIVILE (BEAC-BRAC)	52 400	52 400	65 531	75 669	246 000
00-63-2-B51-11707	SERVICE INTERREGIONALE DES TRANSPORTS (SRT) ITASY - BONGOLAVA	9 600	0	0	0	9 600
00-63-2-B51-20101	SERVICE REGIONALE DES TRANSPORTS (SRT) DIANA	10 000	0	0	0	10 000
00-63-2-B51-20824	SERVICE REGIONALE DES TRANSPORTS (SRT) SAVA	9 000	0	0	0	9 000
00-63-2-B51-40101	SERVICE INTERREGIONALE DES TRANSPORTS (SRT) BOENY - MELAKY	11 633	0	0	0	11 633
00-63-2-B51-41210	SERVICE INTERREGIONALE DES TRANSPORTS (SRT) BETSIBOKA - SOFIA	9 300	0	0	0	9 300
00-63-2-B51-50101	SERVICE REGIONALE DES TRANSPORTS (SRT) ATSIANANA	9 300	0	0	0	9 300
00-63-2-B51-50302	SERVICE REGIONALE DES TRANSPORTS (SRT) ALAOIRA MANGORO	9 300	0	0	0	9 300
00-63-2-B51-50905	SERVICE REGIONALE DES TRANSPORTS (SRT) ANALANJIROFO	9 300	0	0	0	9 300
00-63-2-B61-11707	SERVICE REGIONAL DES TRANSPORTS (SRT) D'ITASY	0	4 800	6 028	6 915	17 743
00-63-2-B61-11917	SERVICE REGIONAL DES TRANSPORTS (SRT) DE BONGOLAVA	0	4 800	6 028	6 915	17 743
00-63-F-00R-00000	ECOLE NATIONALE D'ENSEIGNEMENT DE L'AERONAUTIQUE ET DE LA METEOROLOGIE	0	200 000	253 997	286 202	740 199
00-63-F-02L-00000	ECOLE NATIONALE D'ENSEIGNEMENT MARITIME DE MAHAJANGA	0	195 000	247 647	279 047	721 694
00-6B-2-B50-11707	DIRECTION INTERREGIONALE DES TRANSPORTS ET DE LA METEOROLOGIE (DRTM) ITASY -	14 100	0	0	0	14 100

Prévision Depenses par service - En Milliers d'Ariary

Ministère/Institution-Mission-Programme		LFR 2022	LFI 2023	Prév 2024	Prév 2025	Total
BONGOLAVA						
00-6B-2-B50-20101	DIRECTION REGIONALE DES TRANSPORTS ET DE LA METEOROLOGIE (DRTM) DIANA	12 800	0	0	0	12 800
00-6B-2-B50-20824	DIRECTION REGIONALE DES TRANSPORTS ET DE LA METEOROLOGIE (DRTM) SAVA	13 800	0	0	0	13 800
00-6B-2-B50-40101	DIRECTION INTERREGIONALE DES TRANSPORTS ET DE LA METEOROLOGIE (DRTM) BOENY - MELAKY	17 900	0	0	0	17 900
00-6B-2-B50-41210	DIRECTION INTERREGIONALE DES TRANSPORTS ET DE LA METEOROLOGIE (DRTM) BETSIBOKA - SOFIA	14 800	0	0	0	14 800
00-6B-2-B50-50101	DIRECTION REGIONALE DES TRANSPORTS ET DE LA METEOROLOGIE (DRTM) AT SINANANA	15 600	0	0	0	15 600
00-6B-2-B50-50302	DIRECTION REGIONALE DES TRANSPORTS ET DE LA METEOROLOGIE (DRTM) ALAOTRA MANGORO	12 800	0	0	0	12 800
00-6B-2-B50-50905	DIRECTION REGIONALE DES TRANSPORTS ET DE LA METEOROLOGIE (DRTM) ANALANJIROFO	13 600	0	0	0	13 600
680	METEOROLOGIE	524 000	12 383 027	12 659 520	13 954 554	39 521 101
211	Développement météorologique	524 000	12 383 027	12 659 520	13 954 554	39 521 101
00	Budget Général	524 000	12 383 027	12 659 520	13 954 554	39 521 101
00-68-0-F00-00000	DIRECTION GENERALE DE LA METEOROLOGIE (DGM)	263 900	12 122 932	12 333 009	13 579 258	38 299 099
00-68-0-F10-00000	DIRECTION DES EXPLOITATIONS METEOROLOGIQUES (DEM)	55 200	55 200	69 189	79 778	259 367
00-68-0-F20-00000	DIRECTION DES RECHERCHES ET DEVELOPPEMENT HYDROMETEOROLOGIQUES (DRDH)	50 200	50 200	62 783	72 490	235 673
00-68-2-B52-10101	SERVICE REGIONALE DE LA METEOROLOGIE (SRM) ANALAMANGA	12 300	0	0	0	12 300
00-68-2-B52-11001	SERVICE INTERREGIONALE DE LA METEOROLOGIE (SRM) AMORON' I MANIA - VAKINANKARATRA	9 800	0	0	0	9 800
00-68-2-B52-11707	SERVICE INTERREGIONALE DE LA METEOROLOGIE (SRM) ITASY - BONGOLAVA	10 100	0	0	0	10 100
00-68-2-B52-20101	SERVICE REGIONALE DE LA METEOROLOGIE (SRM) DIANA	10 600	0	0	0	10 600
00-68-2-B52-20824	SERVICE REGIONALE DE LA METEOROLOGIE (SRM) SAVA	9 300	0	0	0	9 300
00-68-2-B52-30101	SERVICE INTERREGIONALE DE LA METEOROLOGIE (SRM) HAUTE MATSIATRA - IHOROMBE	10 100	0	0	0	10 100
00-68-2-B52-31623	SERVICE INTERREGIONALE DE LA METEOROLOGIE (SRM) VATOVAVY FITOVINANY - ATSIMO AT SINANANA	10 100	0	0	0	10 100
00-68-2-B52-40101	SERVICE INTERREGIONALE DE LA METEOROLOGIE (SRM) BOENY - MELAKY	10 800	0	0	0	10 800
00-68-2-B52-41210	SERVICE INTERREGIONALE DE LA METEOROLOGIE (SRM) BETSIBOKA - SOFIA	10 100	0	0	0	10 100
00-68-2-B52-50101	SERVICE REGIONALE DE LA METEOROLOGIE (SRM) AT SINANANA	10 100	0	0	0	10 100
00-68-2-B52-50302	SERVICE REGIONALE DE LA METEOROLOGIE (SRM) ALAOTRA MANGORO	9 500	0	0	0	9 500
00-68-2-B52-50905	SERVICE REGIONALE DE LA METEOROLOGIE (SRM) ANALANJIROFO	9 800	0	0	0	9 800
00-68-2-B52-60101	SERVICE REGIONALE DE LA METEOROLOGIE (SRM) ATSIMO ANDREFANA	12 500	0	0	0	12 500
00-68-2-B52-61424	SERVICE INTERREGIONALE DE LA METEOROLOGIE (SRM) ANDROY - ANOSY	10 100	0	0	0	10 100
00-68-2-B52-61905	SERVICE REGIONALE DE LA METEOROLOGIE (SRM) MENABE	9 500	0	0	0	9 500
00-68-2-B62-10101	SERVICE REGIONALE DE LA METEOROLOGIE (SRM) D'ANALAMANGA	0	12 300	15 589	17 793	45 682
00-68-2-B62-11001	SERVICE REGIONALE DE LA METEOROLOGIE (SRM) DE VAKINANKARATRA	0	4 900	6 153	7 060	18 113
00-68-2-B62-11707	SERVICE REGIONALE DE LA METEOROLOGIE (SRM) D'ITASY	0	5 050	6 341	7 276	18 667
00-68-2-B62-11917	SERVICE REGIONALE DE LA METEOROLOGIE (SRM) DE BONGOLAVA	0	5 050	6 341	7 276	18 667
00-68-2-B62-20101	SERVICE REGIONALE DE LA METEOROLOGIE (SRM) DE DIANA	0	10 600	13 306	15 274	39 180
00-68-2-B62-20824	SERVICE REGIONALE DE LA METEOROLOGIE (SRM) DE SAVA	0	9 300	11 682	13 395	34 377
00-68-2-B62-30101	SERVICE REGIONALE DE LA METEOROLOGIE (SRM) DE HAUTE MATSIATRA	0	5 050	6 341	7 276	18 667
00-68-2-B62-30606	SERVICE REGIONALE DE LA METEOROLOGIE (SRM) D'AMORON' I MANIA	0	4 900	6 153	7 060	18 113
00-68-2-B62-30914	SERVICE REGIONALE DE LA METEOROLOGIE (SRM) D'ATSIMO AT SINANANA	0	3 366	4 226	4 851	12 443
00-68-2-B62-31307	SERVICE REGIONALE DE LA METEOROLOGIE (SRM) D'IHOROMBE	0	5 050	6 341	7 276	18 667
00-68-2-B62-31623	SERVICE REGIONALE DE LA METEOROLOGIE (SRM) DE FITOVINANY	0	3 366	4 226	4 851	12 443
00-68-2-B62-31715	SERVICE REGIONALE DE LA METEOROLOGIE (SRM) DE VATOVAVY	0	3 363	4 228	4 854	12 445
00-68-2-B62-40101	SERVICE REGIONALE DE LA METEOROLOGIE (SRM) DE BOENY	0	5 400	6 778	7 782	19 960
00-68-2-B62-40711	SERVICE REGIONALE DE LA METEOROLOGIE (SRM) DE SOFIA	0	5 050	6 341	7 276	18 667
00-68-2-B62-41210	SERVICE REGIONALE DE LA METEOROLOGIE (SRM) DE BETSIBOKA	0	5 050	6 341	7 276	18 667
00-68-2-B62-41312	SERVICE REGIONALE DE LA METEOROLOGIE (SRM) DE MELAKY	0	5 400	6 778	7 782	19 960
00-68-2-B62-50101	SERVICE REGIONALE DE LA METEOROLOGIE (SRM) D'AT SINANANA	0	10 100	12 682	14 551	37 333
00-68-2-B62-50302	SERVICE REGIONALE DE LA METEOROLOGIE (SRM) D'ALAOTRA MANGORO	0	9 500	11 932	13 684	35 116
00-68-2-B62-50905	SERVICE REGIONALE DE LA METEOROLOGIE (SRM) D'ANALANJIROFO	0	9 800	12 307	14 117	36 224
00-68-2-B62-60101	SERVICE REGIONALE DE LA METEOROLOGIE (SRM) D'ATSIMO ANDREFANA	0	12 500	15 839	18 082	46 421
00-68-2-B62-60406	SERVICE REGIONALE DE LA METEOROLOGIE (SRM) D'ANDROY	0	5 050	6 341	7 276	18 667

Prévision Depenses par service - En Milliers d'Ariary

Ministère/Institution-Mission-Programme		LFR 2022	LFI 2023	Prév 2024	Prév 2025	Total
00-68-2-B62-61424	SERVICE REGIONALE DE LA METEOROLOGIE (SRM) D'ANOSY	0	5 050	6 341	7 276	18 667
00-68-2-B62-61905	SERVICE REGIONALE DE LA METEOROLOGIE (SRM) DE MENABE	0	9 500	11 932	13 684	35 116

Prévision Depenses par service - En Milliers d'Ariary

Ministère/Institution-Mission-Programme			LF 2022	LF 2023	Prév 2024	Prév 2025	Total
71	MINISTÈRE DE LA SANTÉ PUBLIQUE		861 654 103	1 202 113 524	1 251 496 107	1 128 849 229	4 444 112 963
710	SANTE		861 654 103	1 202 113 524	1 251 496 107	1 128 849 229	4 444 112 963
024	Administration et Coordination		232 126 115	267 201 406	282 321 241	350 803 592	1 132 452 354
00	Budget Général		232 126 115	267 201 406	282 321 241	350 803 592	1 132 452 354
00-71-0-A00-00000	CABINET		599 290	597 400	746 417	863 164	2 806 271
00-71-0-A01-00000	SERVICE DU PARTENARIAT ET DE LA CONTRACTUALISATION (SPC)		20 795	20 795	25 983	30 046	97 619
00-71-0-A10-00000	PERSONNE RESPONSABLE DES MARCHES PUBLICS DE TRAVAUX(PRMPT)		74 100	78 100	97 793	112 929	362 922
00-71-0-A11-00000	UNITE DE GESTION DE LA PASSATION DES MARCHES DE TRAVAUX(UGPMT)		12 308	12 308	15 377	17 784	57 777
00-71-0-A20-00000	PERSONNE RESPONSABLE DES MARCHES PUBLICS DE FOURNITURES DE SERVICES ET DE PRESTATIONS INTELLECTUELLES(PRMPSPI)		55 200	59 200	74 178	85 621	274 199
00-71-0-A21-00000	UNITE DE GESTION DE LA PASSATION DES MARCHES DE FOURNITURES DE SERVICES ET DE PRESTATIONS INTELLECTUELLES(UGPMFSP)		9 808	9 808	12 254	14 172	46 042
00-71-0-A30-00000	CELLULE DE L'AUDIT INTERNE(CAI)		38 677	60 900	76 091	87 992	263 660
00-71-0-A31-00000	SERVICE DU SUIVI ET DU CONTRÔLE DE L'EXECUTION FINANCIERE		4 752	4 752	5 939	6 866	22 309
00-71-0-A32-00000	SERVICE DU CONTRÔLE DE L'ASSURANCE QUALITE		4 760	4 760	5 949	6 877	22 346
00-71-0-A40-00000	DIRECTION DE LA COMMUNICATION (DC)		90 500	90 500	113 074	130 761	424 835
00-71-0-A41-00000	SERVICE DES RELATIONS PUBLIQUES ET INTERNATIONALES (SRPI)		29 864	29 864	37 312	43 151	140 191
00-71-0-A42-00000	SERVICE DE LA COMMUNICATION ET DES MEDIAS (SCM)		33 457	33 457	41 803	48 341	157 058
00-71-0-B00-00000	SECRETARIAT GENERAL		149 780	167 090	208 769	241 422	767 061
00-71-0-B20-00000	CELLULE D'APPUI A LA MISE EN ŒUVRE DE LA COUVERTURE SANTE UNIVERSELLE (CA-CSU)		59 020	57 323	71 622	82 822	270 787
00-71-0-B21-00000	SERVICE DE MOBILISATION DU FINANCEMENT(SMF)		28 915	28 915	36 128	41 777	135 735
00-71-0-B22-00000	SERVICE DE SUIVI- EVALUATION DE LA COUVERTURE SANTE UNIVERSELLE (SSE-CSU)		21 709	21 709	27 125	31 367	101 910
00-71-0-B23-00000	SERVICE DE PROTECTION SOCIALE EN SANTE, DE PROMOTION ET DE DEVELOPPEMENT DE LA COUVERTURE SANTE UNIVERSELLE (SPSS)		31 132	31 132	38 898	44 983	146 145
00-71-0-B30-00000	DIRECTION DES AFFAIRES JURIDIQUES		65 889	72 435	90 503	104 659	333 486
00-71-0-B31-00000	SERVICE DE LA LEGISLATION ET DE LA REGLEMENTATION(SLR)		28 415	26 890	33 597	38 853	127 755
00-71-0-B32-00000	SERVICE DES CONTENTIEUX ADMINISTRATIFS ET JUDICIAIRES(SCAJ)		18 581	23 640	29 536	34 158	105 915
00-71-0-B50-00000	DIRECTION DE LA PROMOTION DE LA SANTE		44 448	44 448	55 536	64 221	208 653
00-71-0-B51-00000	SERVICE DE LA SOLIDARITE POUR L'EQUITE AUX SOINS DE SANTE (SSES)		26 882	26 882	33 588	38 841	126 193
00-71-0-B53-00000	SERVICE D'APPUI ET DE COORDINATION DE LA PROMOTION DE LA SANTE (SACPS)		20 908	20 908	26 124	30 211	98 151
00-71-0-D45-00000	SERVICE PARTENARIAT ET COMMUNICATION (SPC)		19 379	19 379	24 213	28 001	90 972
00-71-0-D50-00000	DIRECTION DES INSTITUTS DE FORMATION DE PARAMEDICAUX (DIFP)		38 067	38 067	47 564	55 001	178 699
00-71-0-D51-00000	SERVICE DE COORDINATION DES FORMATIONS (SCF)		10 133	10 133	12 659	14 641	47 566
00-71-0-D60-00000	DIRECTION DU CENTRE D'AIDE MEDICALE D'URGENCE DE MADAGASCAR (DCAMUM)		42 917	42 917	53 622	62 010	201 466
00-71-0-D61-00000	CENTRE DE RECEPTION ET DE REGULATION DES APPELS (CRRA)		25 110	25 110	31 373	36 282	117 875
00-71-0-D62-00000	UNITE MOBILE D'URGENCE ET DE REANIMATION (UMUR)		6 832	6 832	8 535	9 871	32 070
00-71-0-D63-00000	UNITE DE FORMATION (UF)		18 653	18 653	23 306	26 952	87 564
00-71-0-D65-00000	SERVICE DES INFRASTRUCTURES ET DU PATRIMOINE (SIP)		4 904	4 904	6 126	7 086	23 020
00-71-0-D70-00000	LABORATOIRE D'ANALYSES MEDICALES MALAGASY (LAMM)		59 713	59 713	74 608	86 277	280 311
00-71-0-D71-00000	SERVICE DE SURVEILLANCE BACTERIOLOGIE, DE LA SURVEILLANCE DE VIROLOGIE ET DE PARASITOLOGIE (SSBSVP)		9 156	9 156	11 439	13 230	42 981
00-71-0-D72-00000	SERVICE DE SURVEILLANCE BIOLOGIQUE DES MALADIES NON TRANSMISSIBLES (SSBMT)		9 156	9 156	11 439	13 230	42 981
00-71-0-E00-00000	DIRECTION GENERALE DES RESSOURCES(DGR)		95 920	97 867	122 279	141 406	457 472
00-71-0-E02-00000	SERVICE DE SUIVI ET D'EVALUATION DES PERFORMANCES DE LA DIRECTION GENERALE DES RESSOURCES (SSEPDGR)		46 016	46 109	57 611	66 620	216 356
00-71-0-E10-00000	DIRECTION DES AFFAIRES ADMINISTRATIVES ET FINANCIERES (DAAF)		4 299 980	8 271 189	1 026 397	1 186 364	14 783 930
00-71-0-E12-00000	SERVICE DES INFRASTRUCTURES, DE LA LOGISTIQUE ET DU PATRIMOINE (SILOP)		166 370	226 583	283 102	327 385	1 003 440
00-71-0-E13-00000	SERVICE DE L'EQUIPEMENT ET DE LA MAINTENANCE (SEM)		90 848	90 848	113 510	131 263	426 469
00-71-0-E15-00000	SERVICE DES AFFAIRES FINANCIERES ET DES APPUI ADMINISTRATIFS (SAFAA)		1 987 536	2 083 145	2 626 566	2 995 167	9 692 414
00-71-0-E20-00000	DIRECTION DES RESSOURCES HUMAINES (DRH)		76 273	80 273	100 296	115 984	372 826
00-71-0-E21-00000	SERVICE DU PERSONNEL MEDICAL(SPM)		41 343	41 343	51 656	59 735	194 077
00-71-0-E22-00000	SERVICE DU PERSONNEL PARAMEDICAL (SPP)		41 744	41 744	52 159	60 314	195 961
00-71-0-E23-00000	SERVICE DU PERSONNEL ADMINISTRATIF (SPA)		47 185	47 185	58 955	68 176	221 501
00-71-0-E24-00000	SERVICE DE LA FORMATION ET DU PERFECTIONNEMENT (SFP)		37 717	37 717	47 126	54 497	177 057
00-71-0-E25-00000	SERVICE DE L'OBSERVATOIRE DES RESSOURCES HUMAINES ET DE GESTION PREVISIONNELLE DES EFFECTIFS ET DES COMPETENCES (SORHGEC)		42 243	42 243	52 781	61 036	198 303
00-71-0-E30-00000	DIRECTION DES ETUDES, DE LA PLANIFICATION ET DU SYSTEME D'INFORMATION(DEPSI)		1 582 162	1 586 552	108 142	125 055	3 401 911
00-71-0-E32-00000	SERVICE DES STATISTIQUES SANITAIRES ET DEMOGRAPHIQUES (SSSD)		70 434	69 226	86 494	100 021	326 175

Prévision Depenses par service - En Milliers d'Ariary

Ministère/Institution-Mission-Programme	LF 2022	LFI 2023	Prév 2024	Prév 2025	Total	
00-71-0-E33-00000	SERVICE DE LA PROGRAMMATION STRATEGIQUE (SProS)	51 259	51 259	64 045	74 061	240 624
00-71-0-E34-00000	SERVICE D'APPUI A LA RECHERCHE ET A LA GESTION DES CONNAISSANCES (SARGeC)	45 913	45 261	56 551	65 396	213 121
00-71-0-E35-00000	SERVICE DU SUIVI DE L'EVALUATION(SSEv)	49 026	46 870	58 561	67 721	222 178
00-71-0-E38-00000	SERVICE DE L'OBSERVATOIRE NATIONAL DE LA CYBERSANTE (SONC)	34 800	34 800	43 480	50 281	163 361
00-71-0-E39-00000	SERVICE DE L'EXPLOITATION, DE LA MAINTENANCE INFORMATIQUE ET DU DEVELOPPEMENT DU SYSTEME INFORMATIQUE (SEMIDSI)	40 547	38 778	48 451	56 030	183 806
00-71-9-110-00000	PERSONNEL SANTE PUBLIQUE CENTRAL	221 565 589	252 375 178	274 953 000	342 329 000	1 091 222 767
00-71-F-03C-00000	INSTITUT NATIONAL DE SANTE PUBLIQUE ET COMMUNAUTAIRE (INSPC)	0	80 000	101 599	114 481	296 080
505	Lutte contre les maladies	125 612 373	96 458 824	271 619 416	259 706 343	753 396 956
00	Budget Général	121 268 117	92 114 568	271 619 416	259 706 343	744 708 444
00-71-0-B52-00000	SERVICE DE SANTE ET ENVIRONNEMENT (SSEnv)	35 851	35 851	44 794	51 801	168 297
00-71-0-C00-00000	DIRECTION GENERALE DE LA MEDECINE PREVENTIVE (DGMP)	10 995 783	10 634 808	38 589 513	135 797	60 355 901
00-71-0-C01-00000	SERVICE MEDICO-SOCIAL (SMS)	52 778	52 778	65 943	76 257	247 756
00-71-0-C03-00000	SERVICE DE SUIVI ET D'EVALUATION DES PERFORMANCES DE LA DIRECTION GENERALES DE LA MEDECINE PREVENTIVES (SSEP/DGMP)	28 900	28 900	36 110	41 755	135 665
00-71-0-C10-00000	DIRECTION DE LA VEILLE SANITAIRE, DE LA SURVEILLANCE EPIDEMIOLOGIQUE ET RIPOSTE (DVSSER)	49 884	54 884	68 575	79 300	252 643
00-71-0-C14-00000	SERVICE DES URGENCES ET DES RIPOSTES AUX EPIDEMIES ET CATASTROPHES (SURECa)	20 782 270	17 782 270	40 316	47 855 478	86 460 334
00-71-0-C15-00000	SERVICE DE LA VEILLE SANITAIRE ET DE LA VIGILANCE SANITAIRES AUX FRONTIERES(SVSVSF)	44 065	44 065	55 057	63 666	206 853
00-71-0-C16-00000	SERVICE DE LA SURVEILLANCE EPIDEMIOLOGIQUE ET DES MALADIES EVITABLES PAR LA VACCINATION (SSEMV)	28 270	28 270	35 322	40 846	132 708
00-71-0-C20-00000	DIRECTION DE LUTTE CONTRE LES MALADIES TRANSMISSIBLES (DLMT)	75 363	75 363	94 163	108 891	353 780
00-71-0-C21-00000	PROGRAMME NATIONAL DE LUTTE CONTRE LES IST/SIDA (PNLIST/SIDA)	30 896	30 896	38 603	44 641	145 036
00-71-0-C22-00000	PROGRAMME NATIONAL DE LUTTE CONTRE LA TUBERCULOSE (PNLT)	31 424	31 424	39 263	45 403	147 514
00-71-0-C23-00000	PROGRAMME NATIONAL DE LUTTE CONTRE LE PALUDISME (PNLP)	12 166 229	6 659 229	3 279 573	35 006	22 140 037
00-71-0-C27-00000	SERVICE DE LUTTE CONTRE LA PESTE, LES MALADIES EMERGENTES ET REEMERGENTES AINSI QUE LES MALADIES ENDEMO- EPIDEMIQUES ET TROPICALES NEGLIGEEES (SLPMERMETN)	73 649 244	54 358 670	229 029 573	210 893 199	567 930 686
00-71-0-C50-00000	DIRECTION DE LUTTE CONTRE LES MALADIES NON TRANSMISSIBLES (DLMNT)	3 169 152	2 169 152	42 671	49 345	5 430 320
00-71-0-C52-00000	SERVICE DE SANTE OCULAIRE, AUDITIVE ET BUCCO-DENTAIRE (SSOABD)	24 278	24 278	30 336	35 079	113 971
00-71-0-C53-00000	SERVICE DE LA SANTE MENTALE (SSM)	25 837	25 837	32 281	37 332	121 287
00-71-0-C54-00000	SERVICE DE LA PROTECTION DES PERSONNES VULNERABLES (SPPV)	27 827	27 827	34 768	40 207	130 629
00-71-0-C55-00000	SERVICE DE LA SANTE AU TRAVAIL ET DES ORGANISATIONS INTERENTREPRISES (SSTOI)	26 182	26 182	32 713	37 831	122 908
00-71-0-C56-00000	SERVICE DE LUTTE CONTRE LES MALADIES LIEES AUX MODES DE VIE (SLMMV)	23 884	23 884	29 842	34 509	112 119
05	Fonds de Contrevaieur	4 344 256	4 344 256	0	0	8 688 512
05-71-0-C00-00000	DIRECTION GENERALE DE LA MEDECINE PREVENTIVE (DGMP)/FCV	4 344 256	4 344 256	0	0	8 688 512
506	Survie et développement de la mère et de l'enfant	223 989 826	460 606 777	277 484 779	237 737 512	1 199 818 894
00	Budget Général	223 989 826	460 606 777	277 484 779	237 737 512	1 199 818 894
00-71-0-C30-00000	DIRECTION DE LA SANTE FAMILIALE (DSFa)	34 645	28 361 289	59 107 029	44 928	87 547 891
00-71-0-C33-00000	SERVICE DE LA NUTRITION (SNut)	150 089 751	110 333 579	164 274 591	230 981 818	655 679 739
00-71-0-C36-00000	SERVICE DE LA MATERNITE SANS RISQUE ET DE LA PLANIFICATION FAMILIALE (SMSRPF)	44 716	44 716	55 869	64 608	209 909
00-71-0-C37-00000	SERVICE DE LA SANTE DE L'ENFANT, DES ADOLESCENTS ET DES JEUNES (SSEAJ)	24 307	24 307	30 369	35 121	114 104
00-71-0-C40-00000	DIRECTION DU PROGRAMME ELARGI DE VACCINATION (DPEV)	73 710 854	321 757 333	53 910 027	6 487 424	455 865 638
00-71-0-C41-00000	SERVICE DE LA LOGISTIQUE (SL)	21 620	21 620	27 012	31 239	101 491
00-71-0-C42-00000	SERVICE DE LA SURVEILLANCE DES MALADIES EVITABLES PAR LA VACCINATION (SSMEV)	31 979	31 979	39 957	46 205	150 120
00-71-0-C43-00000	SERVICE TECHNIQUE DE VACCINATION (STV)	31 954	31 954	39 925	46 169	150 002
508	Fourniture des soins de santé de qualité	279 925 789	377 846 517	420 070 671	280 601 782	1 358 444 759
00	Budget Général	277 055 469	374 976 197	420 070 671	280 601 782	1 352 704 119
00-71-0-C30-00000	DIRECTION DE LA SANTE FAMILIALE (DSFa)	70 809	0	0	0	70 809
00-71-0-C40-00000	DIRECTION DU PROGRAMME ELARGI DE VACCINATION (DPEV)	54 848 191	0	0	0	54 848 191
00-71-0-D00-00000	DIRECTION GENERALE DE FOURNITURE DES SOINS (DGFS)	169 672 120	275 614 393	352 059 122	44 770 533	842 116 168
00-71-0-D01-00000	SERVICE DE SUIVI ET D'EVALUATION DES PERFORMANCES DES STRUCTURES SANITAIRES (SSEPS)	29 034	29 034	36 276	41 950	136 294
00-71-0-D05-00000	SERVICE DE MANAGEMENT QUALITE ET PROJETS D'ETABLISSEMENT HOSPITALIER (SMQPEH)	22 553	22 553	28 179	32 586	105 871
00-71-0-D07-00000	SERVICE D'APPUI A LA RECHERCHE, A LA FORMATION CONTINUE ET A LA GESTION DE CONNAISSANCE (SARFCGC)	28 015	28 015	35 004	40 476	131 510
00-71-0-D10-00000	DIRECTION DES HOPITAUX DES REGIONS ET DES DISTRICTS(DHRD)	78 105	18 184 555	93 154	107 722	18 463 536
00-71-0-D11-00000	SERVICE D'HUMANISATION DES SOINS ET DES PROJETS D'ETABLISSEMENT (SHSPE)	30 059	30 059	37 557	43 431	141 106

Prévision Depenses par service - En Milliers d'Ariary

Ministère/Institution-Mission-Programme		LFR 2022	LFI 2023	Prév 2024	Prév 2025	Total
00-71-0-D12-00000	SERVICE D'APPUI AUX HÔPITAUX DES REGIONS ET DES DISTRICTS (SAHRD)	32 241	32 241	40 284	46 583	151 349
00-71-0-D13-00000	SERVICE DES HÔPITAUX PRIVES (SHP)	19 699	19 699	24 611	28 462	92 471
00-71-0-D20-00000	DIRECTION DE LA PHARMACIE, DES LABORATOIRES ET DE LA MEDECINE TRADITIONNELLE (DPLMT)	41 514	4 041 514	51 870	59 982	4 194 880
00-71-0-D21-00000	SERVICE DE LA PHARMACOEPEE ET DE LA MEDECINE TRADITIONNELLE (SPMT)	20 274	20 274	25 331	29 295	95 174
00-71-0-D22-00000	SERVICE DU DEVELOPPEMENT DES LABORATOIRES (SLab)	24 880	24 880	31 087	35 950	116 797
00-71-0-D23-00000	SERVICE DE LA GESTION DES INTRANTS DE LA SANTE (SGIS)	36 998	35 168	43 938	50 813	166 917
00-71-0-D30-00000	DIRECTION DES SOINS DE SANTE DE BASE (DSSB)	8 482 821	20 174 871	80 990	158 940 327	187 679 009
00-71-0-D31-00000	SERVICE D'APPUI A LA GESTION DES DISTRICTS (SAGD)	29 139	29 139	36 409	42 102	136 789
00-71-0-D34-00000	SERVICE DE LA SANTE COMMUNAUTAIRE (SSC)	31 134	31 134	38 900	44 985	146 153
00-71-0-D35-00000	SERVICE DES SOINS DE SANTE DE BASE ET DE LA MEDECINE LIBERALE ET DES DISPENSAIRES PRIVES (SSBMLDP)	33 549	33 549	41 919	48 473	157 490
00-71-0-D40-00000	DIRECTION DE LA TRANSFUSION SANGUINE (DTS)	53 917	3 503 917	67 366	77 904	3 703 104
00-71-0-D43-00000	SERVICE LOGISTIQUE (SLog)	37 201	37 201	46 480	53 753	174 635
00-71-0-D44-00000	SERVICE D'ASSURENCE QUALITE ET DE LABORATOIRE (SAQL)	23 409	23 409	29 249	33 823	109 890
00-71-1-B4B-10101	INSTITUT DE FORMATION INTER-REGIONAL DES PARAMEDICAUX (IFIRP) ANTANANARIVO	1 102 982	1 498 887	1 911 572	2 154 376	6 667 817
00-71-1-B4B-20101	INSTITUT DE FORMATION INTER-REGIONAL DES PARAMEDICAUX (IFIRP) ANTSIRANANA	416 908	478 908	609 915	687 681	2 193 412
00-71-1-B4B-30101	INSTITUT DE FORMATION INTER-REGIONAL DES PARAMEDICAUX (IFIRP) FIANARANTSOA	579 618	615 415	782 510	882 266	2 859 809
00-71-1-B4B-40101	INSTITUT DE FORMATION INTER-REGIONAL DES PARAMEDICAUX (IFIRP) MAHAJANGA	645 965	708 576	901 612	1 016 374	3 272 527
00-71-1-B4B-50101	INSTITUT DE FORMATION INTER-REGIONAL DES PARAMEDICAUX (IFIRP) TOAMASINA	410 913	694 352	883 423	995 913	2 984 601
00-71-1-B4B-60101	INSTITUT DE FORMATION INTER-REGIONAL DES PARAMEDICAUX (IFIRP) TOLIARA	418 527	556 315	708 034	798 308	2 481 184
00-71-2-168-31715	SERVICE DU CONTENTIEUX ET DU PATRIMOINE (SCP) VATOVAVY	13 234	13 234	16 535	19 120	62 123
00-71-2-B40-10101	DIRECTION REGIONALE DE LA SANTE PUBLIQUE (DRSP) ANALAMANGA	8 845 786	10 652 796	13 528 038	15 244 818	48 271 438
00-71-2-B40-11001	DIRECTION REGIONALE DE LA SANTE PUBLIQUE (DRSP) VAKINANKARATRA	1 185 506	1 187 187	1 507 023	1 699 336	5 579 052
00-71-2-B40-11707	DIRECTION REGIONALE DE LA SANTE PUBLIQUE (DRSP) ITASY	649 343	651 024	826 130	932 067	3 058 564
00-71-2-B40-11917	DIRECTION REGIONALE DE LA SANTE PUBLIQUE (DRSP) BONGOLAVA	393 964	395 645	501 791	566 627	1 858 027
00-71-2-B40-20101	DIRECTION REGIONALE DE LA SANTE PUBLIQUE (DRSP) DIANA	1 204 658	1 206 339	1 531 096	1 726 913	5 669 006
00-71-2-B40-20824	DIRECTION REGIONALE DE LA SANTE PUBLIQUE (DRSP) SAVA	1 007 815	1 009 496	1 281 242	1 445 139	4 743 692
00-71-2-B40-30101	DIRECTION REGIONALE DE LA SANTE PUBLIQUE (DRSP) HAUTE MATSIATRA	1 583 682	1 448 251	1 838 558	2 072 931	6 943 422
00-71-2-B40-30606	DIRECTION REGIONALE DE LA SANTE PUBLIQUE (DRSP) AMORONI MANIA	902 956	904 637	1 148 124	1 295 051	4 250 768
00-71-2-B40-30914	DIRECTION REGIONALE DE LA SANTE PUBLIQUE (DRSP) ATSIMO-ATSINANANA	958 010	959 691	1 218 009	1 373 855	4 509 565
00-71-2-B40-31307	DIRECTION REGIONALE DE LA SANTE PUBLIQUE (DRSP) IHOROMBE	312 115	313 796	397 851	449 495	1 473 257
00-71-2-B40-31623	DIRECTION REGIONALE DE LA SANTE PUBLIQUE (DRSP) VATOVAVY-FITOVINANY	1 394 493	1 396 174	1 772 357	1 998 452	6 561 476
00-71-2-B40-31715	DIRECTION REGIONALE DE LA SANTE PUBLIQUE (DRSP) VATOVAVY	31 911	33 592	41 972	48 537	156 012
00-71-2-B40-40101	DIRECTION REGIONALE DE LA SANTE PUBLIQUE (DRSP) BOENY	2 507 373	1 626 343	2 064 664	2 327 827	8 526 207
00-71-2-B40-40711	DIRECTION REGIONALE DE LA SANTE PUBLIQUE (DRSP) SOFIA	1 551 609	1 552 590	1 970 686	2 222 499	7 297 384
00-71-2-B40-41210	DIRECTION REGIONALE DE LA SANTE PUBLIQUE (DRSP) BETSIBOKA	469 881	471 562	598 208	675 259	2 214 910
00-71-2-B40-41312	DIRECTION REGIONALE DE LA SANTE PUBLIQUE (DRSP) MELAKY	481 139	482 820	612 457	691 403	2 267 819
00-71-2-B40-50101	DIRECTION REGIONALE DE LA SANTE PUBLIQUE (DRSP) ATSIANANA	1 853 426	2 011 446	2 553 583	2 879 020	9 297 475
00-71-2-B40-50302	DIRECTION REGIONALE DE LA SANTE PUBLIQUE (DRSP) ALAOTRA-MANGORO	1 288 662	1 290 343	1 638 058	1 846 936	6 063 999
00-71-2-B40-50905	DIRECTION REGIONALE DE LA SANTE PUBLIQUE (DRSP) ANALANJIROFO	1 014 238	1 015 919	1 289 444	1 454 301	4 773 902
00-71-2-B40-60101	DIRECTION REGIONALE DE LA SANTE PUBLIQUE (DRSP) ATSIMO-ANDREFANA	2 053 476	1 909 200	2 423 616	2 732 783	9 119 075
00-71-2-B40-60406	DIRECTION REGIONALE DE LA SANTE PUBLIQUE (DRSP) ANDROY	594 441	596 122	756 230	853 621	2 800 414
00-71-2-B40-61424	DIRECTION REGIONALE DE LA SANTE PUBLIQUE (DRSP) ANOSY	780 310	781 991	992 410	1 119 512	3 674 223
00-71-2-B40-61905	DIRECTION REGIONALE DE LA SANTE PUBLIQUE (DRSP) MENABE	656 176	657 857	834 723	941 902	3 090 658
00-71-2-B41-10101	CELLULE DE SUIVI ET D'EVALUATION DES PERFORMANCES (CSEP) ANALAMANGA	5 921	0	0	0	5 921
00-71-2-B41-11001	CELLULE DE SUIVI ET D'EVALUATION DES PERFORMANCES (CSEP) VAKINANKARATRA	5 803	0	0	0	5 803
00-71-2-B41-11707	CELLULE DE SUIVI ET D'EVALUATION DES PERFORMANCES (CSEP) ITASY	4 910	0	0	0	4 910
00-71-2-B41-11917	CELLULE DE SUIVI ET D'EVALUATION DES PERFORMANCES (CSEP) BONGOLAVA	7 035	0	0	0	7 035
00-71-2-B41-20101	CELLULE DE SUIVI ET D'EVALUATION DES PERFORMANCES (CSEP) DIANA	7 287	0	0	0	7 287
00-71-2-B41-20824	CELLULE DE SUIVI ET D'EVALUATION DES PERFORMANCES (CSEP) SAVA	6 252	0	0	0	6 252
00-71-2-B41-30101	CELLULE DE SUIVI ET D'EVALUATION DES PERFORMANCES (CSEP) HAUTE MATSIATRA	5 949	0	0	0	5 949
00-71-2-B41-30606	CELLULE DE SUIVI ET D'EVALUATION DES PERFORMANCES (CSEP) AMORONI MANIA	5 089	0	0	0	5 089
00-71-2-B41-30914	CELLULE DE SUIVI ET D'EVALUATION DES PERFORMANCES (CSEP) ATSIMO-ATSINANANA	6 169	0	0	0	6 169

Prévision Depenses par service - En Milliers d'Ariary

Ministère/Institution-Mission-Programme	LF 2022	LFI 2023	Prév 2024	Prév 2025	Total	
00-71-2-B41-31307	CELLULE DE SUIVI ET D'EVALUATION DES PERFORMANCES (CSEP) IHOROMBE	7 219	0	0	0	7 219
00-71-2-B41-31623	CELLULE DE SUIVI ET D'EVALUATION DES PERFORMANCES (CSEP) VATOVAVY-FITOVINANY	6 650	0	0	0	6 650
00-71-2-B41-31715	CELLULE DE SUIVI ET D'EVALUATION DES PERFORMANCES (CSEP) VATOVAVY	6 650	0	0	0	6 650
00-71-2-B41-40101	CELLULE DE SUIVI ET D'EVALUATION DES PERFORMANCES (CSEP) BOENY	6 548	0	0	0	6 548
00-71-2-B41-40711	CELLULE DE SUIVI ET D'EVALUATION DES PERFORMANCES (CSEP) SOFIA	6 920	0	0	0	6 920
00-71-2-B41-41210	CELLULE DE SUIVI ET D'EVALUATION DES PERFORMANCES (CSEP) BETSIBOKA	6 738	0	0	0	6 738
00-71-2-B41-41312	CELLULE DE SUIVI ET D'EVALUATION DES PERFORMANCES (CSEP) MELAKY	8 397	0	0	0	8 397
00-71-2-B41-50101	CELLULE DE SUIVI ET D'EVALUATION DES PERFORMANCES (CSEP) ATSIANANA	9 099	0	0	0	9 099
00-71-2-B41-50302	CELLULE DE SUIVI ET D'EVALUATION DES PERFORMANCES (CSEP) ALAOTRA-MANGORO	6 529	0	0	0	6 529
00-71-2-B41-50905	CELLULE DE SUIVI ET D'EVALUATION DES PERFORMANCES (CSEP) ANALANJIROFO	8 678	0	0	0	8 678
00-71-2-B41-60101	CELLULE DE SUIVI ET D'EVALUATION DES PERFORMANCES (CSEP) ATSIMO-ANDREFANA	10 070	0	0	0	10 070
00-71-2-B41-60406	CELLULE DE SUIVI ET D'EVALUATION DES PERFORMANCES (CSEP) ANDROY	7 466	0	0	0	7 466
00-71-2-B41-61424	CELLULE DE SUIVI ET D'EVALUATION DES PERFORMANCES (CSEP) ANOSY	7 204	0	0	0	7 204
00-71-2-B41-61905	CELLULE DE SUIVI ET D'EVALUATION DES PERFORMANCES (CSEP) MENABE	7 571	0	0	0	7 571
00-71-2-B44-10101	SERVICE DE LA MAINTENANCE, DU GENIE SANITAIRE ET DE SANTE ENVIRONNEMENT (SMGSSE) ANALAMANGA	10 620	10 620	13 268	15 344	49 852
00-71-2-B44-11001	SERVICE DE LA MAINTENANCE, DU GENIE SANITAIRE ET DE SANTE ENVIRONNEMENT (SMGSSE) VAKINANKARATRA	8 546	7 587	9 480	10 962	36 575
00-71-2-B44-11707	SERVICE DE LA MAINTENANCE, DU GENIE SANITAIRE ET DE SANTE ENVIRONNEMENT (SMGSSE) ITASY	7 060	7 060	8 821	10 200	33 141
00-71-2-B44-11917	SERVICE DE LA MAINTENANCE, DU GENIE SANITAIRE ET DE SANTE ENVIRONNEMENT (SMGSSE) BONGOLAVA	9 213	9 213	11 510	13 311	43 247
00-71-2-B44-20101	SERVICE DE LA MAINTENANCE, DU GENIE SANITAIRE ET DE SANTE ENVIRONNEMENT (SMGSSE) DIANA	8 900	8 900	11 119	12 859	41 778
00-71-2-B44-20824	SERVICE DE LA MAINTENANCE, DU GENIE SANITAIRE ET DE SANTE ENVIRONNEMENT (SMGSSE) SAVA	11 825	11 825	14 774	17 086	55 510
00-71-2-B44-30101	SERVICE DE LA MAINTENANCE, DU GENIE SANITAIRE ET DE SANTE ENVIRONNEMENT (SMGSSE) HAUTE MATSIATRA	9 935	8 935	11 163	12 909	42 942
00-71-2-B44-30606	SERVICE DE LA MAINTENANCE, DU GENIE SANITAIRE ET DE SANTE ENVIRONNEMENT (SMGSSE) AMORONI MANIA	13 048	13 048	16 304	18 853	61 253
00-71-2-B44-30914	SERVICE DE LA MAINTENANCE, DU GENIE SANITAIRE ET DE SANTE ENVIRONNEMENT (SMGSSE) ATSIMO-ATSIANANA	12 070	12 070	15 082	17 440	56 662
00-71-2-B44-31307	SERVICE DE LA MAINTENANCE, DU GENIE SANITAIRE ET DE SANTE ENVIRONNEMENT (SMGSSE) IHOROMBE	9 018	9 018	11 266	13 029	42 331
00-71-2-B44-31623	SERVICE DE LA MAINTENANCE, DU GENIE SANITAIRE ET DE SANTE ENVIRONNEMENT (SMGSSE) VATOVAVY-FITOVINANY	11 266	11 266	14 076	16 277	52 885
00-71-2-B44-31715	SERVICE DE LA MAINTENANCE, DU GENIE SANITAIRE ET DE SANTE ENVIRONNEMENT (SMGSSE) VATOVAVY	11 266	11 266	14 076	16 277	52 885
00-71-2-B44-40101	SERVICE DE LA MAINTENANCE, DU GENIE SANITAIRE ET DE SANTE ENVIRONNEMENT (SMGSSE) BOENY	12 507	12 507	15 628	18 071	58 713
00-71-2-B44-40711	SERVICE DE LA MAINTENANCE, DU GENIE SANITAIRE ET DE SANTE ENVIRONNEMENT (SMGSSE) SOFIA	13 878	13 878	17 340	20 051	65 147
00-71-2-B44-41210	SERVICE DE LA MAINTENANCE, DU GENIE SANITAIRE ET DE SANTE ENVIRONNEMENT (SMGSSE) BETSIBOKA	11 297	11 297	14 115	16 322	53 031
00-71-2-B44-41312	SERVICE DE LA MAINTENANCE, DU GENIE SANITAIRE ET DE SANTE ENVIRONNEMENT (SMGSSE) MELAKY	11 580	11 580	14 469	16 732	54 361
00-71-2-B44-50101	SERVICE DE LA MAINTENANCE, DU GENIE SANITAIRE ET DE SANTE ENVIRONNEMENT (SMGSSE) ATSIANANA	13 571	13 571	16 957	19 609	63 708
00-71-2-B44-50302	SERVICE DE LA MAINTENANCE, DU GENIE SANITAIRE ET DE SANTE ENVIRONNEMENT (SMGSSE) ALAOTRA-MANGORO	11 497	11 497	14 365	16 612	53 971
00-71-2-B44-50905	SERVICE DE LA MAINTENANCE, DU GENIE SANITAIRE ET DE SANTE ENVIRONNEMENT (SMGSSE) ANALANJIROFO	14 209	14 209	17 753	20 530	66 701
00-71-2-B44-60101	SERVICE DE LA MAINTENANCE, DU GENIE SANITAIRE ET DE SANTE ENVIRONNEMENT (SMGSSE) ATSIMO-ANDREFANA	15 873	15 873	19 833	22 934	74 513
00-71-2-B44-60406	SERVICE DE LA MAINTENANCE, DU GENIE SANITAIRE ET DE SANTE ENVIRONNEMENT (SMGSSE) ANDROY	11 064	11 064	13 824	15 986	51 938
00-71-2-B44-61424	SERVICE DE LA MAINTENANCE, DU GENIE SANITAIRE ET DE SANTE ENVIRONNEMENT (SMGSSE) ANOSY	12 492	12 492	15 607	18 049	58 640
00-71-2-B44-61905	SERVICE DE LA MAINTENANCE, DU GENIE SANITAIRE ET DE SANTE ENVIRONNEMENT (SMGSSE) MENABE	13 354	13 354	16 686	19 295	62 689
00-71-2-B45-11001	CENTRE HOSPITALIER DE REFERENCE REGIONALE (CHRR) VAKINANKARATRA	126 392	193 883	242 244	280 136	842 655
00-71-2-B45-11707	CENTRE HOSPITALIER DE REFERENCE REGIONALE (CHRR) ITASY	72 002	72 002	89 962	104 032	337 998
00-71-2-B45-11917	CENTRE HOSPITALIER DE REFERENCE REGIONALE (CHRR) BONGOLAVA	76 171	75 671	94 546	109 335	355 723
00-71-2-B45-20824	CENTRE HOSPITALIER DE REFERENCE REGIONALE (CHRR) SAVA	70 166	70 166	87 667	101 380	329 379
00-71-2-B45-30606	CENTRE HOSPITALIER DE REFERENCE REGIONALE (CHRR) AMORONI MANIA	72 885	72 885	91 067	105 309	342 146
00-71-2-B45-30914	CENTRE HOSPITALIER DE REFERENCE REGIONALE (CHRR) ATSIMO-ATSIANANA	75 192	75 192	93 947	108 643	352 974

Prévision Depenses par service - En Milliers d'Ariary

Ministère/Institution-Mission-Programme	LFRR 2022	LFI 2023	Prév 2024	Prév 2025	Total	
00-71-2-B45-31307	CENTRE HOSPITALIER DE REFERENCE REGIONALE (CHRR) IHOROMBE	55 184	55 184	68 950	79 734	259 052
00-71-2-B45-31623	CENTRE HOSPITALIER DE REFERENCE REGIONALE (CHRR) VATOVAVY-FITOVINANY	60 185	59 185	73 948	85 514	278 832
00-71-2-B45-40711	CENTRE HOSPITALIER DE REFERENCE REGIONALE (CHRR) SOFIA	99 237	99 237	123 992	143 386	465 852
00-71-2-B45-41210	CENTRE HOSPITALIER DE REFERENCE REGIONALE (CHRR) BETSIBOKA	66 645	66 645	83 270	96 291	312 851
00-71-2-B45-41312	CENTRE HOSPITALIER DE REFERENCE REGIONALE (CHRR) MELAKY	56 183	56 183	70 197	81 177	263 740
00-71-2-B45-50302	CENTRE HOSPITALIER DE REFERENCE REGIONALE (CHRR) ALAOTRA-MANGORO	61 251	61 251	76 530	88 501	287 533
00-71-2-B45-50905	CENTRE HOSPITALIER DE REFERENCE REGIONALE (CHRR) ANALANJIROFO	73 625	73 625	91 991	106 378	345 619
00-71-2-B45-60406	CENTRE HOSPITALIER DE REFERENCE REGIONALE (CHRR) ANDROY	72 093	72 093	90 076	104 166	338 428
00-71-2-B45-61424	CENTRE HOSPITALIER DE REFERENCE REGIONALE (CHRR) ANOSY	76 089	76 089	95 068	109 940	357 186
00-71-2-B45-61905	CENTRE HOSPITALIER DE REFERENCE REGIONALE (CHRR) MENABE	78 296	78 296	97 825	113 129	367 546
00-71-2-B47-10101	SERVICE DU CONTENTIEUX ET DU PATRIMOINE (SCP) ANALAMANGA	13 205	13 205	16 499	19 079	61 988
00-71-2-B47-11001	SERVICE DU CONTENTIEUX ET DU PATRIMOINE (SCP) VAKINANKARATRA	9 555	9 555	11 939	13 805	44 854
00-71-2-B47-11707	SERVICE DU CONTENTIEUX ET DU PATRIMOINE (SCP) ITASY	7 975	7 975	9 965	11 522	37 437
00-71-2-B47-11917	SERVICE DU CONTENTIEUX ET DU PATRIMOINE (SCP) BONGOLAVA	10 154	10 154	12 686	14 671	47 665
00-71-2-B47-20101	SERVICE DU CONTENTIEUX ET DU PATRIMOINE (SCP) DIANA	11 080	11 080	13 843	16 009	52 012
00-71-2-B47-20824	SERVICE DU CONTENTIEUX ET DU PATRIMOINE (SCP) SAVA	10 133	10 133	12 660	14 642	47 568
00-71-2-B47-30101	SERVICE DU CONTENTIEUX ET DU PATRIMOINE (SCP) HAUTE MATSIATRA	12 264	12 264	15 323	17 719	57 570
00-71-2-B47-30606	SERVICE DU CONTENTIEUX ET DU PATRIMOINE (SCP) AMORONI MANIA	10 252	10 252	12 811	14 814	48 129
00-71-2-B47-30914	SERVICE DU CONTENTIEUX ET DU PATRIMOINE (SCP) ATSIMO-ATSINANANA	11 795	11 795	14 738	17 043	55 371
00-71-2-B47-31307	SERVICE DU CONTENTIEUX ET DU PATRIMOINE (SCP) IHOROMBE	10 130	10 130	12 656	14 637	47 553
00-71-2-B47-31623	SERVICE DU CONTENTIEUX ET DU PATRIMOINE (SCP) VATOVAVY-FITOVINANY	18 734	18 734	23 408	27 068	87 944
00-71-2-B47-40101	SERVICE DU CONTENTIEUX ET DU PATRIMOINE (SCP) BOENY	10 572	10 572	13 208	15 275	49 627
00-71-2-B47-40711	SERVICE DU CONTENTIEUX ET DU PATRIMOINE (SCP) SOFIA	14 127	14 127	17 650	20 412	66 316
00-71-2-B47-41210	SERVICE DU CONTENTIEUX ET DU PATRIMOINE (SCP) BETSIBOKA	10 312	10 312	12 883	14 900	48 407
00-71-2-B47-41312	SERVICE DU CONTENTIEUX ET DU PATRIMOINE (SCP) MELAKY	12 021	12 021	15 019	17 370	56 431
00-71-2-B47-50101	SERVICE DU CONTENTIEUX ET DU PATRIMOINE (SCP) ATSINANANA	17 624	17 624	22 020	25 464	82 732
00-71-2-B47-50302	SERVICE DU CONTENTIEUX ET DU PATRIMOINE (SCP) ALAOTRA-MANGORO	12 361	12 361	15 445	17 861	58 028
00-71-2-B47-50905	SERVICE DU CONTENTIEUX ET DU PATRIMOINE (SCP) ANALANJIROFO	14 288	14 288	17 851	20 644	67 071
00-71-2-B47-60101	SERVICE DU CONTENTIEUX ET DU PATRIMOINE (SCP) ATSIMO-ANDREFANA	15 576	15 576	19 461	22 504	73 117
00-71-2-B47-60406	SERVICE DU CONTENTIEUX ET DU PATRIMOINE (SCP) ANDROY	11 983	11 983	14 973	17 315	56 254
00-71-2-B47-61424	SERVICE DU CONTENTIEUX ET DU PATRIMOINE (SCP) ANOSY	10 777	10 777	13 466	15 571	50 591
00-71-2-B47-61905	SERVICE DU CONTENTIEUX ET DU PATRIMOINE (SCP) MENABE	11 868	11 868	14 829	17 147	55 712
00-71-2-B48-10101	PERSONNE REONSABLE DES MARCHES PUBLICS (PRMP) ANALAMANGA	13 745	14 995	18 800	21 692	69 232
00-71-2-B48-11001	PERSONNE REONSABLE DES MARCHES PUBLICS (PRMP) VAKINANKARATRA	13 372	14 622	18 335	21 153	67 482
00-71-2-B48-11707	PERSONNE REONSABLE DES MARCHES PUBLICS (PRMP) ITASY	13 666	14 916	18 704	21 576	68 862
00-71-2-B48-11917	PERSONNE REONSABLE DES MARCHES PUBLICS (PRMP) BONGOLAVA	14 574	15 824	19 838	22 889	73 125
00-71-2-B48-20101	PERSONNE REONSABLE DES MARCHES PUBLICS (PRMP) DIANA	13 571	14 821	18 583	21 440	68 415
00-71-2-B48-20824	PERSONNE REONSABLE DES MARCHES PUBLICS (PRMP) SAVA	11 808	13 058	16 381	18 893	60 140
00-71-2-B48-30101	PERSONNE REONSABLE DES MARCHES PUBLICS (PRMP) HAUTE MATSIATRA	14 553	15 803	19 812	22 858	73 026
00-71-2-B48-30606	PERSONNE REONSABLE DES MARCHES PUBLICS (PRMP) AMORONI MANIA	12 544	13 794	17 301	19 958	63 597
00-71-2-B48-30914	PERSONNE REONSABLE DES MARCHES PUBLICS (PRMP) ATSIMO-ATSINANANA	12 071	13 321	16 710	19 273	61 375
00-71-2-B48-31307	PERSONNE REONSABLE DES MARCHES PUBLICS (PRMP) IHOROMBE	12 264	13 514	16 950	19 553	62 281
00-71-2-B48-31623	PERSONNE REONSABLE DES MARCHES PUBLICS (PRMP) VATOVAVY-FITOVINANY	15 458	16 708	20 940	24 168	77 274
00-71-2-B48-31715	PERSONNE REONSABLE DES MARCHES PUBLICS (PRMP) VATOVAVY	13 458	14 708	18 442	21 278	67 886
00-71-2-B48-40101	PERSONNE REONSABLE DES MARCHES PUBLICS (PRMP) BOENY	13 435	14 685	18 414	21 244	67 778
00-71-2-B48-40711	PERSONNE REONSABLE DES MARCHES PUBLICS (PRMP) SOFIA	13 364	14 614	18 325	21 141	67 444
00-71-2-B48-41210	PERSONNE REONSABLE DES MARCHES PUBLICS (PRMP) BETSIBOKA	17 521	18 771	23 519	27 147	86 958
00-71-2-B48-41312	PERSONNE REONSABLE DES MARCHES PUBLICS (PRMP) MELAKY	13 092	14 342	17 987	20 747	66 168
00-71-2-B48-50101	PERSONNE REONSABLE DES MARCHES PUBLICS (PRMP) ATSINANANA	13 317	14 567	18 266	21 073	67 223
00-71-2-B48-50302	PERSONNE REONSABLE DES MARCHES PUBLICS (PRMP) ALAOTRA-MANGORO	12 571	13 821	17 334	19 995	63 721
00-71-2-B48-50905	PERSONNE REONSABLE DES MARCHES PUBLICS (PRMP) ANALANJIROFO	16 416	17 666	22 139	25 551	81 772
00-71-2-B48-60101	PERSONNE REONSABLE DES MARCHES PUBLICS (PRMP) ATSIMO-ANDREFANA	14 607	15 857	19 879	22 937	73 280

Prévision Depenses par service - En Milliers d'Ariary

Ministère/Institution-Mission-Programme	LF 2022	LFI 2023	Prév 2024	Prév 2025	Total	
00-71-2-B48-60406	PERSONNE REPOSABLE DES MARCHES PUBLICS (PRMP) ANDROY	12 854	14 104	17 688	20 405	65 051
00-71-2-B48-61424	PERSONNE REPOSABLE DES MARCHES PUBLICS (PRMP) ANOSY	13 031	14 281	17 909	20 660	65 881
00-71-2-B48-61905	PERSONNE REPOSABLE DES MARCHES PUBLICS (PRMP) MENABE	13 451	13 451	16 805	19 434	63 141
00-71-2-B49-10101	UNITE MEDICO- SOCIALE REGIONALE (UMSR) ANALAMANGA	2 481	0	0	0	2 481
00-71-2-B49-11001	UNITE MEDICO- SOCIALE REGIONALE (UMSR) VAKINANKARATRA	2 481	0	0	0	2 481
00-71-2-B49-11707	UNITE MEDICO- SOCIALE REGIONALE (UMSR) ITASY	2 481	0	0	0	2 481
00-71-2-B49-11917	UNITE MEDICO- SOCIALE REGIONALE (UMSR) BONGOLAVA	2 481	0	0	0	2 481
00-71-2-B49-20101	UNITE MEDICO- SOCIALE REGIONALE (UMSR) DIANA	2 481	0	0	0	2 481
00-71-2-B49-20824	UNITE MEDICO- SOCIALE REGIONALE (UMSR) SAVA	2 481	0	0	0	2 481
00-71-2-B49-30101	UNITE MEDICO- SOCIALE REGIONALE (UMSR) HAUTE MATSIATRA	2 481	0	0	0	2 481
00-71-2-B49-30606	UNITE MEDICO- SOCIALE REGIONALE (UMSR) AMORONI MANIA	2 481	0	0	0	2 481
00-71-2-B49-30914	UNITE MEDICO- SOCIALE REGIONALE (UMSR) ATSIMO-ATSINANANA	2 481	0	0	0	2 481
00-71-2-B49-31307	UNITE MEDICO- SOCIALE REGIONALE (UMSR) IHOROMBE	2 481	0	0	0	2 481
00-71-2-B49-31623	UNITE MEDICO- SOCIALE REGIONALE (UMSR) VATOVAVY-FITOVINANY	2 481	0	0	0	2 481
00-71-2-B49-31715	UNITE MEDICO- SOCIALE REGIONALE (UMSR) VATOVAVY	2 481	0	0	0	2 481
00-71-2-B49-40101	UNITE MEDICO- SOCIALE REGIONALE (UMSR) BOENY	2 481	0	0	0	2 481
00-71-2-B49-40711	UNITE MEDICO- SOCIALE REGIONALE (UMSR) SOFIA	1 781	0	0	0	1 781
00-71-2-B49-41210	UNITE MEDICO- SOCIALE REGIONALE (UMSR) BETSIBOKA	2 481	0	0	0	2 481
00-71-2-B49-41312	UNITE MEDICO- SOCIALE REGIONALE (UMSR) MELAKY	2 481	0	0	0	2 481
00-71-2-B49-50101	UNITE MEDICO- SOCIALE REGIONALE (UMSR) ATSINANANA	2 481	0	0	0	2 481
00-71-2-B49-50302	UNITE MEDICO- SOCIALE REGIONALE (UMSR) ALAOTRA-MANGORO	2 481	0	0	0	2 481
00-71-2-B49-50905	UNITE MEDICO- SOCIALE REGIONALE (UMSR) ANALANJIROFO	2 481	0	0	0	2 481
00-71-2-B49-60101	UNITE MEDICO- SOCIALE REGIONALE (UMSR) ATSIMO-ANDREFANA	2 481	0	0	0	2 481
00-71-2-B49-60406	UNITE MEDICO- SOCIALE REGIONALE (UMSR) ANDROY	2 481	0	0	0	2 481
00-71-2-B49-61424	UNITE MEDICO- SOCIALE REGIONALE (UMSR) ANOSY	2 481	0	0	0	2 481
00-71-2-B49-61905	UNITE MEDICO- SOCIALE REGIONALE (UMSR) MENABE	2 481	0	0	0	2 481
00-71-3-B4A-10101	SERVICE DE DISTRICT DE LA SANTE PUBLIQUE (SDSP) ANTANANARIVO RENIVOHITRA	24 401	24 401	30 488	35 257	114 547
00-71-3-B4A-10201	SERVICE DE DISTRICT DE LA SANTE PUBLIQUE (SDSP) ANTANANARIVO ATSIMONDRA	31 576	31 576	39 454	45 623	148 229
00-71-3-B4A-10301	SERVICE DE DISTRICT DE LA SANTE PUBLIQUE (SDSP) ANTANANARIVO AVARADRANO	30 715	30 715	38 377	44 379	144 186
00-71-3-B4A-10402	SERVICE DE DISTRICT DE LA SANTE PUBLIQUE (SDSP) AMBATOLAMPY	28 129	28 129	35 145	40 641	132 044
00-71-3-B4A-10503	SERVICE DE DISTRICT DE LA SANTE PUBLIQUE (SDSP) AMBOHIDRATRIMO	32 485	32 485	40 587	46 937	152 494
00-71-3-B4A-10605	SERVICE DE DISTRICT DE LA SANTE PUBLIQUE (SDSP) ANDRAMASINA	25 987	25 987	32 471	37 549	121 994
00-71-3-B4A-10707	SERVICE DE DISTRICT DE LA SANTE PUBLIQUE (SDSP) ANJOZOROBE	30 179	30 179	37 707	43 604	141 669
00-71-3-B4A-10803	SERVICE DE DISTRICT DE LA SANTE PUBLIQUE (SDSP) ANKAZOBE	28 109	28 109	35 121	40 614	131 953
00-71-3-B4A-10909	SERVICE DE DISTRICT DE LA SANTE PUBLIQUE (SDSP) ANTANIFOTSY	27 546	27 546	34 418	39 800	129 310
00-71-3-B4A-11001	SERVICE DE DISTRICT DE LA SANTE PUBLIQUE (SDSP) ANTSIRABE I	21 799	21 799	27 238	31 495	102 331
00-71-3-B4A-11101	SERVICE DE DISTRICT DE LA SANTE PUBLIQUE (SDSP) ANTSIRABE II	32 617	32 617	40 755	47 127	153 116
00-71-3-B4A-11212	SERVICE DE DISTRICT DE LA SANTE PUBLIQUE (SDSP) ARIVONIMAMO	33 401	33 401	41 732	48 260	156 794
00-71-3-B4A-11310	SERVICE DE DISTRICT DE LA SANTE PUBLIQUE (SDSP) BETAFO	32 194	32 194	40 225	46 517	151 130
00-71-3-B4A-11404	SERVICE DE DISTRICT DE LA SANTE PUBLIQUE (SDSP) FARATSIHO	28 284	28 284	35 340	40 866	132 774
00-71-3-B4A-11503	SERVICE DE DISTRICT DE LA SANTE PUBLIQUE (SDSP) FENOARIVO BE	30 272	30 272	37 823	43 739	142 106
00-71-3-B4A-11615	SERVICE DE DISTRICT DE LA SANTE PUBLIQUE (SDSP) MANJAKANDRIANA	37 123	37 123	46 383	53 637	174 266
00-71-3-B4A-11707	SERVICE DE DISTRICT DE LA SANTE PUBLIQUE (SDSP) MIARINARIVO	31 324	31 324	39 138	45 259	147 045
00-71-3-B4A-11813	SERVICE DE DISTRICT DE LA SANTE PUBLIQUE (SDSP) SOAVINANDRIANA	31 575	31 575	39 451	45 622	148 223
00-71-3-B4A-11917	SERVICE DE DISTRICT DE LA SANTE PUBLIQUE (SDSP) TSIROANOMANDIDY	38 075	38 075	47 573	55 012	178 735
00-71-3-B4A-12001	SERVICE DE DISTRICT DE LA SANTE PUBLIQUE (SDSP) MANDOTO	28 751	28 751	35 925	41 540	134 967
00-71-3-B4A-20101	SERVICE DE DISTRICT DE LA SANTE PUBLIQUE (SDSP) ANTSIRANANA I	21 791	21 791	27 226	31 484	102 292
00-71-3-B4A-20201	SERVICE DE DISTRICT DE LA SANTE PUBLIQUE (SDSP) ANTSIRANANA II	33 206	33 206	41 490	47 978	155 880
00-71-3-B4A-20302	SERVICE DE DISTRICT DE LA SANTE PUBLIQUE (SDSP) AMBANJA	38 505	38 505	48 109	55 636	180 755
00-71-3-B4A-20404	SERVICE DE DISTRICT DE LA SANTE PUBLIQUE (SDSP) AMBILOBE	31 826	31 826	39 765	45 985	149 402
00-71-3-B4A-20504	SERVICE DE DISTRICT DE LA SANTE PUBLIQUE (SDSP) ANDAPA	36 287	36 287	45 338	52 430	170 342
00-71-3-B4A-20606	SERVICE DE DISTRICT DE LA SANTE PUBLIQUE (SDSP) ANTALAH	37 720	37 720	47 130	54 501	177 071

Prévision Depenses par service - En Milliers d'Ariary

Ministère/Institution-Mission-Programme	LF 2022	LFI 2023	Prév 2024	Prév 2025	Total	
00-71-3-B4A-20705	SERVICE DE DISTRICT DE LA SANTE PUBLIQUE (SDSP) NOSY-BE	31 357	31 357	39 177	45 306	147 197
00-71-3-B4A-20824	SERVICE DE DISTRICT DE LA SANTE PUBLIQUE (SDSP) SAMBAVA	41 676	41 676	52 073	60 216	195 641
00-71-3-B4A-20919	SERVICE DE DISTRICT DE LA SANTE PUBLIQUE (SDSP) VOHEMAR	43 617	43 617	54 497	63 021	204 752
00-71-3-B4A-30101	SERVICE DE DISTRICT DE LA SANTE PUBLIQUE (SDSP) FIANARANTSOA I	23 029	23 029	28 772	33 273	108 103
00-71-3-B4A-30202	SERVICE DE DISTRICT DE LA SANTE PUBLIQUE (SDSP) VOHIBATO	29 650	29 650	37 046	42 842	139 188
00-71-3-B4A-30218	SERVICE DE DISTRICT DE LA SANTE PUBLIQUE (SDSP) ISANDRA	25 046	25 046	31 294	36 189	117 575
00-71-3-B4A-30226	SERVICE DE DISTRICT DE LA SANTE PUBLIQUE (SDSP) LALANGINA	26 025	26 025	32 516	37 604	122 170
00-71-3-B4A-30301	SERVICE DE DISTRICT DE LA SANTE PUBLIQUE (SDSP) AMBALAVAO	30 796	30 796	38 478	44 496	144 566
00-71-3-B4A-30401	SERVICE DE DISTRICT DE LA SANTE PUBLIQUE (SDSP) AMBATOFINANDRAHANA	32 342	32 342	40 410	46 730	151 824
00-71-3-B4A-30503	SERVICE DE DISTRICT DE LA SANTE PUBLIQUE (SDSP) AMBOHIMAHASOA	26 865	26 865	33 568	38 816	126 114
00-71-3-B4A-30606	SERVICE DE DISTRICT DE LA SANTE PUBLIQUE (SDSP) AMBOSITRA	43 150	43 150	53 914	62 348	202 562
00-71-3-B4A-30703	SERVICE DE DISTRICT DE LA SANTE PUBLIQUE (SDSP) BEFOTAKA SUD	24 073	24 073	30 077	34 783	113 006
00-71-3-B4A-30804	SERVICE DE DISTRICT DE LA SANTE PUBLIQUE (SDSP) FANDRIANA	35 722	35 722	44 633	51 614	167 691
00-71-3-B4A-30914	SERVICE DE DISTRICT DE LA SANTE PUBLIQUE (SDSP) FARAFANGANA	37 570	37 570	46 940	54 284	176 364
00-71-3-B4A-31007	SERVICE DE DISTRICT DE LA SANTE PUBLIQUE (SDSP) IKONGO	30 196	30 196	37 727	43 629	141 748
00-71-3-B4A-31102	SERVICE DE DISTRICT DE LA SANTE PUBLIQUE (SDSP) IAKORA	24 362	24 362	30 440	35 201	114 365
00-71-3-B4A-31208	SERVICE DE DISTRICT DE LA SANTE PUBLIQUE (SDSP) IFANADIANA	28 229	28 229	35 271	40 788	132 517
00-71-3-B4A-31307	SERVICE DE DISTRICT DE LA SANTE PUBLIQUE (SDSP) IHOSY	27 727	27 727	34 643	40 062	130 159
00-71-3-B4A-31403	SERVICE DE DISTRICT DE LA SANTE PUBLIQUE (SDSP) IKALAMAVONY	26 565	26 565	33 190	38 384	124 704
00-71-3-B4A-31502	SERVICE DE DISTRICT DE LA SANTE PUBLIQUE (SDSP) IVOHIBE	21 033	21 033	26 280	30 388	98 734
00-71-3-B4A-31623	SERVICE DE DISTRICT DE LA SANTE PUBLIQUE (SDSP) MANAKARA	39 764	39 764	49 685	57 454	186 667
00-71-3-B4A-31715	SERVICE DE DISTRICT DE LA SANTE PUBLIQUE (SDSP) MANANJARY	35 012	35 012	43 746	50 587	164 357
00-71-3-B4A-31805	SERVICE DE DISTRICT DE LA SANTE PUBLIQUE (SDSP) MIDONGY SUD	22 879	22 879	28 585	33 057	107 400
00-71-3-B4A-31907	SERVICE DE DISTRICT DE LA SANTE PUBLIQUE (SDSP) NOSIVARIKA	32 578	32 578	40 704	47 071	152 931
00-71-3-B4A-32024	SERVICE DE DISTRICT DE LA SANTE PUBLIQUE (SDSP) VANGAINDRANO	39 657	39 657	49 549	57 299	186 162
00-71-3-B4A-32115	SERVICE DE DISTRICT DE LA SANTE PUBLIQUE (SDSP) VOHIPENO	29 074	29 074	36 326	42 008	136 482
00-71-3-B4A-32216	SERVICE DE DISTRICT DE LA SANTE PUBLIQUE (SDSP) VONDROZO	28 922	28 922	36 136	41 789	135 769
00-71-3-B4A-32301	SERVICE DE DISTRICT DE LA SANTE PUBLIQUE (SDSP) MANANDRIANA	24 905	24 905	31 117	35 986	116 913
00-71-3-B4A-40101	SERVICE DE DISTRICT DE LA SANTE PUBLIQUE (SDSP) MAHAJANGA I	19 769	19 769	24 701	28 564	92 803
00-71-3-B4A-40202	SERVICE DE DISTRICT DE LA SANTE PUBLIQUE (SDSP) MAHAJANGA II	33 302	33 302	41 608	48 117	156 329
00-71-3-B4A-40301	SERVICE DE DISTRICT DE LA SANTE PUBLIQUE (SDSP) AMBATO-BOENI	24 460	24 460	30 560	35 341	114 821
00-71-3-B4A-40401	SERVICE DE DISTRICT DE LA SANTE PUBLIQUE (SDSP) AMBATOMAINTY	21 339	21 339	26 662	30 832	100 172
00-71-3-B4A-40504	SERVICE DE DISTRICT DE LA SANTE PUBLIQUE (SDSP) ANALALAVA	36 282	36 282	45 331	52 424	170 319
00-71-3-B4A-40601	SERVICE DE DISTRICT DE LA SANTE PUBLIQUE (SDSP) ANTSALOVA	21 589	21 589	26 975	31 193	101 346
00-71-3-B4A-40711	SERVICE DE DISTRICT DE LA SANTE PUBLIQUE (SDSP) ANTSOIHY	32 690	32 690	40 844	47 234	153 458
00-71-3-B4A-40810	SERVICE DE DISTRICT DE LA SANTE PUBLIQUE (SDSP) BEALANANA	29 624	29 624	37 014	42 803	139 065
00-71-3-B4A-40907	SERVICE DE DISTRICT DE LA SANTE PUBLIQUE (SDSP) BEFANDRIANA NORD	40 065	40 065	50 059	57 890	188 079
00-71-3-B4A-41004	SERVICE DE DISTRICT DE LA SANTE PUBLIQUE (SDSP) BESALAMPY	21 794	21 794	27 232	31 489	102 309
00-71-3-B4A-41104	SERVICE DE DISTRICT DE LA SANTE PUBLIQUE (SDSP) KANDREHO	24 893	24 893	31 102	35 966	116 854
00-71-3-B4A-41210	SERVICE DE DISTRICT DE LA SANTE PUBLIQUE (SDSP) MAEVATANANA	32 851	32 851	41 045	47 466	154 213
00-71-3-B4A-41312	SERVICE DE DISTRICT DE LA SANTE PUBLIQUE (SDSP) MAINTIRANO	23 706	23 706	29 620	34 251	111 283
00-71-3-B4A-41405	SERVICE DE DISTRICT DE LA SANTE PUBLIQUE (SDSP) MAMPIKONY	28 724	28 724	35 889	41 503	134 840
00-71-3-B4A-41518	SERVICE DE DISTRICT DE LA SANTE PUBLIQUE (SDSP) MANDRITSARA	33 264	33 264	41 562	48 061	156 151
00-71-3-B4A-41610	SERVICE DE DISTRICT DE LA SANTE PUBLIQUE (SDSP) MAROVOAY	27 029	27 029	33 771	39 053	126 882
00-71-3-B4A-41707	SERVICE DE DISTRICT DE LA SANTE PUBLIQUE (SDSP) MITSINJO	26 608	26 608	33 245	38 445	124 906
00-71-3-B4A-41803	SERVICE DE DISTRICT DE LA SANTE PUBLIQUE (SDSP) MORAFENOBE	21 774	21 774	27 206	31 459	102 213
00-71-3-B4A-41910	SERVICE DE DISTRICT DE LA SANTE PUBLIQUE (SDSP) BORIZINY	33 533	33 533	41 897	48 451	157 414
00-71-3-B4A-42003	SERVICE DE DISTRICT DE LA SANTE PUBLIQUE (SDSP) SOALALA	28 464	28 464	35 565	41 126	133 619
00-71-3-B4A-42112	SERVICE DE DISTRICT DE LA SANTE PUBLIQUE (SDSP) TSARATANANA	35 552	35 552	44 420	51 369	166 893
00-71-3-B4A-50101	SERVICE DE DISTRICT DE LA SANTE PUBLIQUE (SDSP) TOAMASINA I	21 415	21 415	26 757	30 942	100 529
00-71-3-B4A-50216	SERVICE DE DISTRICT DE LA SANTE PUBLIQUE (SDSP) TOAMASINA II	36 408	36 408	45 490	52 606	170 912
00-71-3-B4A-50302	SERVICE DE DISTRICT DE LA SANTE PUBLIQUE (SDSP) AMBATONDRAZAKA	47 936	38 436	48 023	55 535	189 930

Prévision Depenses par service - En Milliers d'Ariary

Ministère/Institution-Mission-Programme	LF 2022	LFI 2023	Prév 2024	Prév 2025	Total	
00-71-3-B4A-50405	SERVICE DE DISTRICT DE LA SANTE PUBLIQUE (SDSP) AMPARAFARAVOLA	33 888	33 888	42 340	48 963	159 079
00-71-3-B4A-50501	SERVICE DE DISTRICT DE LA SANTE PUBLIQUE (SDSP) ANDILAMENA	26 986	26 986	33 718	38 990	126 680
00-71-3-B4A-50605	SERVICE DE DISTRICT DE LA SANTE PUBLIQUE (SDSP) ANOSIBE AN'ALA	29 675	29 675	37 078	42 876	139 304
00-71-3-B4A-50701	SERVICE DE DISTRICT DE LA SANTE PUBLIQUE (SDSP) ANTANAMBAO MANAMPOTSY	32 416	32 416	40 503	46 836	152 171
00-71-3-B4A-50815	SERVICE DE DISTRICT DE LA SANTE PUBLIQUE (SDSP) BRICKAVILLE	32 426	32 426	40 514	46 851	152 217
00-71-3-B4A-50905	SERVICE DE DISTRICT DE LA SANTE PUBLIQUE (SDSP) FENOARIVO EST	29 844	29 844	37 288	43 120	140 096
00-71-3-B4A-51008	SERVICE DE DISTRICT DE LA SANTE PUBLIQUE (SDSP) MAHANORO	33 750	33 750	42 169	48 765	158 434
00-71-3-B4A-51107	SERVICE DE DISTRICT DE LA SANTE PUBLIQUE (SDSP) MANANARA NORD	28 924	28 924	36 138	41 793	135 779
00-71-3-B4A-51206	SERVICE DE DISTRICT DE LA SANTE PUBLIQUE (SDSP) MAROANTSETRA	43 806	43 806	54 734	63 293	205 639
00-71-3-B4A-51311	SERVICE DE DISTRICT DE LA SANTE PUBLIQUE (SDSP) MAROLAMBO	34 610	34 610	43 243	50 007	162 470
00-71-3-B4A-51417	SERVICE DE DISTRICT DE LA SANTE PUBLIQUE (SDSP) MORAMANGA	37 830	37 830	47 266	54 659	177 585
00-71-3-B4A-51501	SERVICE DE DISTRICT DE LA SANTE PUBLIQUE (SDSP) SAINTE-MARIE	29 113	29 113	36 373	42 066	136 665
00-71-3-B4A-51609	SERVICE DE DISTRICT DE LA SANTE PUBLIQUE (SDSP) SOANIERANA-IVONGO	30 927	30 927	38 642	44 685	145 181
00-71-3-B4A-51716	SERVICE DE DISTRICT DE LA SANTE PUBLIQUE (SDSP) VATOMANDRY	32 148	32 148	40 168	46 448	150 912
00-71-3-B4A-51810	SERVICE DE DISTRICT DE LA SANTE PUBLIQUE (SDSP) VAVATENINA	32 399	32 399	40 482	46 812	152 092
00-71-3-B4A-60101	SERVICE DE DISTRICT DE LA SANTE PUBLIQUE (SDSP) TOLIARA I	23 444	23 444	29 291	33 874	110 053
00-71-3-B4A-60201	SERVICE DE DISTRICT DE LA SANTE PUBLIQUE (SDSP) TOLIARA II	38 466	38 466	48 061	55 578	180 571
00-71-3-B4A-60301	SERVICE DE DISTRICT DE LA SANTE PUBLIQUE (SDSP) AMBOASARY SUD	35 378	35 378	44 203	51 117	166 076
00-71-3-B4A-60406	SERVICE DE DISTRICT DE LA SANTE PUBLIQUE (SDSP) AMBOVOMBE ANDROY	34 500	32 500	40 606	46 959	154 565
00-71-3-B4A-60502	SERVICE DE DISTRICT DE LA SANTE PUBLIQUE (SDSP) AMPANIHY	30 249	30 249	37 794	43 706	141 998
00-71-3-B4A-60602	SERVICE DE DISTRICT DE LA SANTE PUBLIQUE (SDSP) ANKAZOABO SUD	28 029	28 029	35 018	40 499	131 575
00-71-3-B4A-60714	SERVICE DE DISTRICT DE LA SANTE PUBLIQUE (SDSP) BEKILY	31 226	29 226	36 518	42 229	139 199
00-71-3-B4A-60807	SERVICE DE DISTRICT DE LA SANTE PUBLIQUE (SDSP) BELO-TSIRIBIHINA	29 647	29 647	37 042	42 836	139 172
00-71-3-B4A-60901	SERVICE DE DISTRICT DE LA SANTE PUBLIQUE (SDSP) BELOHA	32 658	30 658	38 305	44 298	145 919
00-71-3-B4A-61001	SERVICE DE DISTRICT DE LA SANTE PUBLIQUE (SDSP) BENENITRA	25 821	25 821	32 261	37 309	121 212
00-71-3-B4A-61102	SERVICE DE DISTRICT DE LA SANTE PUBLIQUE (SDSP) BEROROHA	27 626	27 626	34 517	39 915	129 684
00-71-3-B4A-61205	SERVICE DE DISTRICT DE LA SANTE PUBLIQUE (SDSP) BETIOKY	35 191	35 191	43 968	50 846	165 196
00-71-3-B4A-61308	SERVICE DE DISTRICT DE LA SANTE PUBLIQUE (SDSP) BETROKA	31 495	29 541	36 910	42 683	140 629
00-71-3-B4A-61424	SERVICE DE DISTRICT DE LA SANTE PUBLIQUE (SDSP) TAOLAGNARO	37 888	37 888	47 338	54 743	177 857
00-71-3-B4A-61507	SERVICE DE DISTRICT DE LA SANTE PUBLIQUE (SDSP) MAHABO	20 890	20 890	26 100	30 183	98 063
00-71-3-B4A-61605	SERVICE DE DISTRICT DE LA SANTE PUBLIQUE (SDSP) MANJA	25 961	25 961	32 436	37 511	121 869
00-71-3-B4A-61713	SERVICE DE DISTRICT DE LA SANTE PUBLIQUE (SDSP) MIANDRIVAZO	33 880	33 880	42 331	48 952	159 043
00-71-3-B4A-61806	SERVICE DE DISTRICT DE LA SANTE PUBLIQUE (SDSP) MOROMBE	29 246	29 246	36 542	42 257	137 291
00-71-3-B4A-61905	SERVICE DE DISTRICT DE LA SANTE PUBLIQUE (SDSP) MORONDAVA	28 912	28 912	36 123	41 774	135 721
00-71-3-B4A-62010	SERVICE DE DISTRICT DE LA SANTE PUBLIQUE (SDSP) SAKARAHA	23 683	23 683	29 591	34 219	111 176
00-71-3-B4A-62105	SERVICE DE DISTRICT DE LA SANTE PUBLIQUE (SDSP) TSIHOMBE	27 869	25 869	32 322	37 379	123 439
00-71-3-B4D-10101	CENTRE HOSPITALIER DE REFERENCE DE DISTRICT (CHRD) AMBOHIDROA	14 928	14 928	18 652	21 570	70 078
00-71-3-B4D-10201	CENTRE HOSPITALIER DE REFERENCE DE DISTRICT (CHRD) ITAOSY	44 652	43 652	54 541	63 071	205 916
00-71-3-B4D-10301	CENTRE HOSPITALIER DE REFERENCE DE DISTRICT (CHRD) ANOSY AVARATRA AVARADRANO	31 570	34 373	42 947	49 663	158 553
00-71-3-B4D-10402	CENTRE HOSPITALIER DE REFERENCE DE DISTRICT (CHRD) AMBATOLAMPY	31 930	31 930	39 895	46 135	149 890
00-71-3-B4D-10605	CENTRE HOSPITALIER DE REFERENCE DE DISTRICT (CHRD) ANDRAMASINA	10 872	10 872	13 583	15 709	51 036
00-71-3-B4D-10707	CENTRE HOSPITALIER DE REFERENCE DE DISTRICT (CHRD) ANJOZOROBE	9 481	9 481	11 845	13 700	44 507
00-71-3-B4D-10803	CENTRE HOSPITALIER DE REFERENCE DE DISTRICT (CHRD) ANKAZOBE	28 805	27 805	34 741	40 174	131 525
00-71-3-B4D-10909	CENTRE HOSPITALIER DE REFERENCE DE DISTRICT (CHRD) ANTANIFOTSY	10 296	10 296	12 864	14 876	48 332
00-71-3-B4D-11212	CENTRE HOSPITALIER DE REFERENCE DE DISTRICT (CHRD) ARIVONIMAMO	10 175	10 175	12 712	14 702	47 764
00-71-3-B4D-11310	CENTRE HOSPITALIER DE REFERENCE DE DISTRICT (CHRD) BETAFO	10 515	10 515	13 137	15 193	49 360
00-71-3-B4D-11404	CENTRE HOSPITALIER DE REFERENCE DE DISTRICT (CHRD) FARATSIHO	31 664	31 664	39 563	45 751	148 642
00-71-3-B4D-11503	CENTRE HOSPITALIER DE REFERENCE DE DISTRICT (CHRD) FENOARIVOVE	28 056	27 056	33 804	39 092	128 008
00-71-3-B4D-11615	CENTRE HOSPITALIER DE REFERENCE DE DISTRICT (CHRD) MANJAKANDRIANA	34 409	33 409	41 741	48 271	157 830
00-71-3-B4D-11813	CENTRE HOSPITALIER DE REFERENCE DE DISTRICT (CHRD) SOAVINANDRIANA	32 434	32 434	40 525	46 864	152 257
00-71-3-B4D-20204	CENTRE HOSPITALIER DE REFERENCE DE DISTRICT (CHRD) ANIVORANO NORD	38 600	0	0	0	38 600
00-71-3-B4D-20302	CENTRE HOSPITALIER DE REFERENCE DE DISTRICT (CHRD) AMBANJA	29 204	29 204	36 487	42 194	137 089

Prévision Depenses par service - En Milliers d'Ariary

Ministère/Institution-Mission-Programme		LF 2022	LFI 2023	Prév 2024	Prév 2025	Total
00-71-3-B4D-20404	CENTRE HOSPITALIER DE REFERENCE DE DISTRICT (CHRD) AMBILOBE	25 411	25 411	31 750	36 714	119 286
00-71-3-B4D-20504	CENTRE HOSPITALIER DE REFERENCE DE DISTRICT (CHRD) ANDAPA	25 666	24 666	30 817	35 640	116 789
00-71-3-B4D-20606	CENTRE HOSPITALIER DE REFERENCE DE DISTRICT (CHRD) ANTALAHA	35 869	34 869	43 568	50 381	164 687
00-71-3-B4D-20705	CENTRE HOSPITALIER DE REFERENCE DE DISTRICT (CHRD) NOSY-BE	29 101	29 101	36 359	42 046	136 607
00-71-3-B4D-20919	CENTRE HOSPITALIER DE REFERENCE DE DISTRICT (CHRD) VOHEMAR	32 305	32 305	40 364	46 677	151 651
00-71-3-B4D-30301	CENTRE HOSPITALIER DE REFERENCE DE DISTRICT (CHRD) AMBALAVAO	61 648	61 648	77 026	89 074	289 396
00-71-3-B4D-30401	CENTRE HOSPITALIER DE REFERENCE DE DISTRICT (CHRD) AMBATOFINANDRAHANA	25 568	25 568	31 944	36 943	120 023
00-71-3-B4D-30503	CENTRE HOSPITALIER DE REFERENCE DE DISTRICT (CHRD) AMBOHIMAHASOA	28 164	28 164	35 189	40 694	132 211
00-71-3-B4D-30703	CENTRE HOSPITALIER DE REFERENCE DE DISTRICT (CHRD) BEFOTAKA	7 192	7 192	8 986	10 393	33 763
00-71-3-B4D-30804	CENTRE HOSPITALIER DE REFERENCE DE DISTRICT (CHRD) FANDRIANA	28 068	28 068	35 068	40 555	131 759
00-71-3-B4D-31007	CENTRE HOSPITALIER DE REFERENCE DE DISTRICT (CHRD) IKONGO	34 480	34 480	43 081	49 818	161 859
00-71-3-B4D-31102	CENTRE HOSPITALIER DE REFERENCE DE DISTRICT (CHRD) IAKORA	7 570	7 570	9 459	10 939	35 538
00-71-3-B4D-31208	CENTRE HOSPITALIER DE REFERENCE DE DISTRICT (CHRD) IFANADIANA	30 604	30 604	38 237	44 219	143 664
00-71-3-B4D-31307	CENTRE HOSPITALIER DE REFERENCE DE DISTRICT (CHRD) RANOHIRA	29 872	29 872	37 323	43 161	140 228
00-71-3-B4D-31403	CENTRE HOSPITALIER DE REFERENCE DE DISTRICT (CHRD) IKALAMAVONY	22 782	22 782	28 465	32 917	106 946
00-71-3-B4D-31502	CENTRE HOSPITALIER DE REFERENCE DE DISTRICT (CHRD) IVOHIBE	19 814	19 814	24 755	28 629	93 012
00-71-3-B4D-31715	CENTRE HOSPITALIER DE REFERENCE DE DISTRICT (CHRD) MANANJARY	31 655	31 655	39 549	45 738	148 597
00-71-3-B4D-31805	CENTRE HOSPITALIER DE REFERENCE DE DISTRICT (CHRD) MIDONGY SUD	23 638	23 638	29 532	34 153	110 961
00-71-3-B4D-31907	CENTRE HOSPITALIER DE REFERENCE DE DISTRICT (CHRD) NOSY VARIKA	32 121	32 121	40 132	46 409	150 783
00-71-3-B4D-32024	CENTRE HOSPITALIER DE REFERENCE DE DISTRICT (CHRD) VANGAINDRANO	29 022	29 022	36 261	41 935	136 240
00-71-3-B4D-32115	CENTRE HOSPITALIER DE REFERENCE DE DISTRICT (CHRD) VOHIPENO	7 192	7 192	8 986	10 393	33 763
00-71-3-B4D-32216	CENTRE HOSPITALIER DE REFERENCE DE DISTRICT (CHRD) VONDROZO	23 996	23 996	29 983	34 671	112 646
00-71-3-B4D-32301	CENTRE HOSPITALIER DE REFERENCE DE DISTRICT (CHRD) MANANDRIANA	23 172	23 172	28 953	33 480	108 777
00-71-3-B4D-32601	CENTRE HOSPITALIER DE REFERENCE DE DISTRICT (CHRD) VOHIBATO	9 985	9 985	12 476	14 426	46 872
00-71-3-B4D-40301	CENTRE HOSPITALIER DE REFERENCE DE DISTRICT (CHRD) AMBATO-BOENI	29 816	29 816	37 253	43 080	139 965
00-71-3-B4D-40401	CENTRE HOSPITALIER DE REFERENCE DE DISTRICT (CHRD) AMBATOMAINTY	8 386	8 386	10 478	12 118	39 368
00-71-3-B4D-40504	CENTRE HOSPITALIER DE REFERENCE DE DISTRICT (CHRD) ANALALAVA	19 921	18 986	23 722	27 434	90 063
00-71-3-B4D-40601	CENTRE HOSPITALIER DE REFERENCE DE DISTRICT (CHRD) ANTSALOVA	8 386	0	0	0	8 386
00-71-3-B4D-40810	CENTRE HOSPITALIER DE REFERENCE DE DISTRICT (CHRD) BEALANANA	16 619	16 619	20 765	24 013	78 016
00-71-3-B4D-40907	CENTRE HOSPITALIER DE REFERENCE DE DISTRICT (CHRD) BEFANDRIANA NORD	8 755	8 755	10 939	12 651	41 100
00-71-3-B4D-41004	CENTRE HOSPITALIER DE REFERENCE DE DISTRICT (CHRD) BESALAMPY	19 793	19 793	24 732	28 597	92 915
00-71-3-B4D-41104	CENTRE HOSPITALIER DE REFERENCE DE DISTRICT (CHRD) KANDREHO	20 525	20 525	25 644	29 657	96 351
00-71-3-B4D-41405	CENTRE HOSPITALIER DE REFERENCE DE DISTRICT (CHRD) MAMPIKONY	20 909	20 909	26 125	30 210	98 153
00-71-3-B4D-41518	CENTRE HOSPITALIER DE REFERENCE DE DISTRICT (CHRD) MANDRITSARA	24 999	24 999	31 235	36 122	117 355
00-71-3-B4D-41610	CENTRE HOSPITALIER DE REFERENCE DE DISTRICT (CHRD) MAROVOAY	32 818	32 818	41 003	47 417	154 056
00-71-3-B4D-41707	CENTRE HOSPITALIER DE REFERENCE DE DISTRICT (CHRD) MITSINJO	9 578	9 578	11 966	13 840	44 962
00-71-3-B4D-41803	CENTRE HOSPITALIER DE REFERENCE DE DISTRICT (CHRD) MORAFENOBE	17 482	17 482	21 842	25 259	82 065
00-71-3-B4D-41910	CENTRE HOSPITALIER DE REFERENCE DE DISTRICT (CHRD) PORT BERGE	8 721	8 721	10 897	12 602	40 941
00-71-3-B4D-42003	CENTRE HOSPITALIER DE REFERENCE DE DISTRICT (CHRD) SOALALA	22 955	22 955	28 682	33 166	107 758
00-71-3-B4D-42112	CENTRE HOSPITALIER DE REFERENCE DE DISTRICT (CHRD) TSARATANANA	30 974	30 974	38 700	44 754	145 402
00-71-3-B4D-50405	CENTRE HOSPITALIER DE REFERENCE DE DISTRICT (CHRD) AMPARAFARAVOLA	28 696	28 696	35 854	41 462	134 708
00-71-3-B4D-50501	CENTRE HOSPITALIER DE REFERENCE DE DISTRICT (CHRD) ANDILAMENA	24 770	24 770	30 948	35 789	116 277
00-71-3-B4D-50605	CENTRE HOSPITALIER DE REFERENCE DE DISTRICT (CHRD) ANOSIBE AN'ALA	29 518	29 518	36 881	42 651	138 568
00-71-3-B4D-50701	CENTRE HOSPITALIER DE REFERENCE DE DISTRICT (CHRD) TANAMBAO MANAMPOTSY	6 000	6 000	7 496	8 670	28 166
00-71-3-B4D-50815	CENTRE HOSPITALIER DE REFERENCE DE DISTRICT (CHRD) BRICKAVILLE	30 361	30 361	37 935	43 867	142 524
00-71-3-B4D-51008	CENTRE HOSPITALIER DE REFERENCE DE DISTRICT (CHRD) MAHANORO	36 197	36 197	45 226	52 301	169 921
00-71-3-B4D-51107	CENTRE HOSPITALIER DE REFERENCE DE DISTRICT (CHRD) MANANARA AVARATRA	31 363	31 363	39 185	45 316	147 227
00-71-3-B4D-51206	CENTRE HOSPITALIER DE REFERENCE DE DISTRICT (CHRD) MAROANTSETRA	40 963	40 963	51 180	59 187	192 293
00-71-3-B4D-51311	CENTRE HOSPITALIER DE REFERENCE DE DISTRICT (CHRD) MAROLAMBO	25 128	25 128	31 395	36 308	117 959
00-71-3-B4D-51417	CENTRE HOSPITALIER DE REFERENCE DE DISTRICT (CHRD) MORAMANGA	37 476	37 476	46 824	54 149	175 925
00-71-3-B4D-51501	CENTRE HOSPITALIER DE REFERENCE DE DISTRICT (CHRD) SAINTE-MARIE	28 502	28 502	35 612	41 181	133 797
00-71-3-B4D-51609	CENTRE HOSPITALIER DE REFERENCE DE DISTRICT (CHRD) SOANIERANA IVONGO	7 192	7 192	8 986	10 393	33 763

Prévision Depenses par service - En Milliers d'Ariary

Ministère/Institution-Mission-Programme	LF 2022	LFI 2023	Prév 2024	Prév 2025	Total	
00-71-3-B4D-51716	CENTRE HOSPITALIER DE REFERENCE DE DISTRICT (CHRD) VATOMANDRY	31 938	31 938	39 903	46 146	149 925
00-71-3-B4D-51810	CENTRE HOSPITALIER DE REFERENCE DE DISTRICT (CHRD) VAVATENINA	7 192	7 192	8 986	10 393	33 763
00-71-3-B4D-60301	CENTRE HOSPITALIER DE REFERENCE DE DISTRICT (CHRD) AMBOASARY ATSIMO	8 983	8 983	11 223	12 980	42 169
00-71-3-B4D-60502	CENTRE HOSPITALIER DE REFERENCE DE DISTRICT (CHRD) AMPANIHY	43 203	43 203	53 978	62 423	202 807
00-71-3-B4D-60602	CENTRE HOSPITALIER DE REFERENCE DE DISTRICT (CHRD) ANKAZOABO SUD	22 199	22 199	27 738	32 074	104 210
00-71-3-B4D-60714	CENTRE HOSPITALIER DE REFERENCE DE DISTRICT (CHRD) BEKILY	14 947	14 947	18 676	21 597	70 167
00-71-3-B4D-60807	CENTRE HOSPITALIER DE REFERENCE DE DISTRICT (CHRD) BELO-TSIRIBIHINA	27 749	27 749	34 672	40 093	130 263
00-71-3-B4D-60901	CENTRE HOSPITALIER DE REFERENCE DE DISTRICT (CHRD) BELOHA	20 147	20 147	25 171	29 110	94 575
00-71-3-B4D-61001	CENTRE HOSPITALIER DE REFERENCE DE DISTRICT (CHRD) BENENITRA	20 382	20 382	25 466	29 450	95 680
00-71-3-B4D-61102	CENTRE HOSPITALIER DE REFERENCE DE DISTRICT (CHRD) BEROROHA	8 960	8 960	11 195	12 947	42 062
00-71-3-B4D-61205	CENTRE HOSPITALIER DE REFERENCE DE DISTRICT (CHRD) BETIOKY	26 354	26 354	32 928	38 078	123 714
00-71-3-B4D-61308	CENTRE HOSPITALIER DE REFERENCE DE DISTRICT (CHRD) BETROKA	31 941	29 454	36 799	42 558	140 752
00-71-3-B4D-61504	CENTRE HOSPITALIER DE REFERENCE DE DISTRICT (CHRD) ANKILIZATO	10 248	0	0	0	10 248
00-71-3-B4D-61507	CENTRE HOSPITALIER DE REFERENCE DE DISTRICT (CHRD) MAHABO	7 192	7 192	8 986	10 393	33 763
00-71-3-B4D-61605	CENTRE HOSPITALIER DE REFERENCE DE DISTRICT (CHRD) MANJA	26 771	26 771	33 450	38 680	125 672
00-71-3-B4D-61713	CENTRE HOSPITALIER DE REFERENCE DE DISTRICT (CHRD) MIANDRIVAZO	29 704	29 704	37 114	42 920	139 442
00-71-3-B4D-61806	CENTRE HOSPITALIER DE REFERENCE DE DISTRICT (CHRD) MOROMBE	16 172	16 172	20 205	23 367	75 916
00-71-3-B4D-62010	CENTRE HOSPITALIER DE REFERENCE DE DISTRICT (CHRD) SAKARAHA	22 399	22 399	27 984	32 364	105 146
00-71-3-B4D-62105	CENTRE HOSPITALIER DE REFERENCE DE DISTRICT (CHRD) TSIHOMBE	29 032	26 662	33 312	38 524	127 530
00-71-3-B4E-10212	CENTRE HOSPITALIER DE REFERENCE DE DISTRICT (CHRD) BONGATSARA	24 346	23 196	28 981	33 516	110 039
00-71-3-B4E-10305	CENTRE HOSPITALIER DE REFERENCE DE DISTRICT (CHRD) AMBOHIMANGAKELY	24 984	24 984	31 215	36 099	117 282
00-71-3-B4E-10522	CENTRE HOSPITALIER DE REFERENCE DE DISTRICT (CHRD) DE MAHITSY	37 814	36 814	45 998	53 190	173 816
00-71-3-B4E-10706	CENTRE HOSPITALIER DE REFERENCE DE DISTRICT (CHRD) D'ANALAROA	29 741	27 941	34 910	40 372	132 964
00-71-3-B4E-11109	CENTRE HOSPITALIER DE REFERENCE DE DISTRICT (CHRD) ANDRANOMANELATRA	30 101	30 101	37 610	43 491	141 303
00-71-3-B4E-11615	CENTRE HOSPITALIER DE REFERENCE DE DISTRICT (CHRD) MANAKAVALY	24 292	24 292	30 350	35 099	114 033
00-71-3-B4E-20802	CENTRE HOSPITALIER DE REFERENCE DE DISTRICT (CHRD) AMBOAHANGIBE SAMBAVA	33 596	33 596	41 977	48 542	157 711
00-71-3-B4E-61206	CENTRE HOSPITALIER DE REFERENCE DE DISTRICT (CHRD) DE BEZAHA	27 603	27 603	34 486	39 885	129 577
00-71-3-B4E-61806	CENTRE HOSPITALIER DE REFERENCE DE DISTRICT (CHRD) ANDAVADOAKA	26 572	26 572	33 200	38 392	124 736
00-71-3-B4F-11001	CENTRE DE REEDUCATION MOTRICE DE MADAGASCAR (CRMM) D'ANTSIRABE	21 517	21 517	26 885	31 088	101 007
00-71-3-B4G-11001	CENTRE NATIONAL DE CRENOTHERAPIE ET DE THERMOCLIMATISME (CNCT) D'ANTSIRABE	22 021	22 021	27 515	31 819	103 376
00-71-F-002-00000	CENTRES HOSPITALIERS UNIVERSITAIRES GYNECOLOGIE ET OBSTETRIQUE BEFELATANANA	0	491 735	624 495	703 677	1 819 907
00-71-F-00B-00000	CENTRES HOSPITALIERS UNIVERSITAIRES JOSEPH RASETA BEFELATANANA	0	872 000	1 107 425	1 247 841	3 227 266
00-71-F-024-00000	CENTRE HOSPITALIER UNIVERSITAIRE (CHU) PLACE KABARY ANTSIRANANA	0	449 780	571 213	643 640	1 664 633
00-71-F-025-00000	CENTRE HOSPITALIER UNIVERSITAIRE (CHU) DE TANAMBAO I ANTSIRANANA	0	201 748	256 217	288 704	746 669
00-71-F-02F-00000	CENTRE HOSPITALIER UNIVERSITAIRE TAMBOHOBE- FIANARANTSOA	0	396 635	503 720	567 589	1 467 944
00-71-F-02G-00000	CENTRES HOSPITALIERS UNIVERSITAIRES ANDRAINJATO- FIANARANTSOA	0	242 478	307 943	346 988	897 409
00-71-F-02R-00000	CENTRE HOSPITALIER UNIVERSITAIRE PROFESSEUR ZAFISON Gabriel ANDROVA MAHAJANGA	0	499 554	634 425	714 867	1 848 846
00-71-F-02S-00000	CENTRE HOSPITALIER UNIVERSITAIRE MAHAVOKY ATSIMO - MAHAJANGA	0	224 333	284 899	321 022	830 254
00-71-F-031-00000	CENTRE HOSPITALIER UNIVERSITAIRE ANALANKINININA - TOAMASINA	0	334 321	424 582	478 417	1 237 320
00-71-F-032-00000	CENTRE HOSPITALIER UNIVERSITAIRE MORAFENO - TOAMASINA	0	376 922	478 684	539 379	1 394 985
00-71-F-038-00000	CENTRE HOSPITALIER UNIVERSITAIRE (CHU) DE MITSINJO BETANIMENA TOLIARA	0	470 044	596 948	672 638	1 739 630
00-71-F-039-00000	CENTRE HOSPITALIER UNIVERSITAIRE (CHU) DE ANTANAMBAO TOLIARA	0	275 598	350 005	394 383	1 019 986
00-71-F-03H-00000	CENTRES HOSPITALIERS UNIVERSITAIRES JOSEPH RAVOAHANGY ANDRIANAVALONA	0	757 332	961 799	1 083 750	2 802 881
00-71-F-03K-00000	CENTRE HOSPITALIER UNIVERSITAIRE D'APPAREILLAGE DE MADAGASCAR	0	217 436	276 140	311 153	804 729
00-71-F-03L-00000	CENTRE HOSPITALIER MERE ENFANT TSARALALANA	0	394 474	500 975	564 496	1 459 945
00-71-F-03M-00000	CENTRES HOSPITALIERS UNIVERSITAIRES DE STOMATOLOGIE ET DE CHIRURGIE MAXILLO-FACIALE	0	194 330	246 796	278 088	719 214
00-71-F-03N-00000	CENTRES HOSPITALIERS UNIVERSITAIRES DE SANTE MENTALE ANJANAMASINA	0	312 304	396 621	446 910	1 155 835
00-71-F-03P-00000	CENTRES HOSPITALIERS UNIVERSITAIRES MERE ENFANT AMBOHIMIANDRA	0	303 266	385 143	433 976	1 122 385
00-71-F-03R-00000	CENTRES HOSPITALIERS UNIVERSITAIRES DE SOINS ET DE SANTE PUBLIQUE ANALAKELY	0	123 452	156 782	176 661	456 895
00-71-F-03S-00000	CENTRES HOSPITALIERS UNIVERSITAIRES FENOARIVO	0	326 780	415 005	467 625	1 209 410
00-71-F-03W-00000	CENTRE HOSPITALIER UNIVERSITAIRE ANNEXE D'ANTANANARIVO (CHUA)	0	329 794	418 833	471 939	1 220 566

Prévision Depenses par service - En Milliers d'Ariary

Ministère/Institution-Mission-Programme		LFR 2022	LFI 2023	Prév 2024	Prév 2025	Total
00-71-F-046-00000	CHU D'Anosiala Ambohidratrimo	0	259 690	329 802	371 619	961 111
05	Fonds de Contrevaieur	2 870 320	2 870 320	0	0	5 740 640
05-71-0-D00-00000	DIRECTION GENERALE DE FOURNITURE DES SOINS (DGFS)/FCV	2 870 320	2 870 320	0	0	5 740 640

Prévision Depenses par service - En Milliers d'Ariary

Ministère/Institution-Mission-Programme	LF 2022	LF 2023	Prév 2024	Prév 2025	Total
37 MINISTERE DE LA COMMUNICATION ET DE LA CULTURE	27 135 356	37 792 465	42 223 336	49 375 705	156 526 862
370 COMMUNICATION	23 067 852	23 035 507	34 103 483	39 286 028	119 492 870
030 Administration et Coordination	18 850 852	19 764 007	22 969 661	27 561 144	89 145 664
00 Budget Général	18 850 852	19 764 007	22 969 661	27 561 144	89 145 664
00-37-0-000-00000 CABINET	223 238	223 238	281 126	323 429	1 051 031
00-37-0-A02-00000 CELLULE DE COOPERATION ET DE PARTENARIAT(CCP)	4 500	4 500	5 623	6 502	21 125
00-37-0-A10-00000 PERSONNE RESPONSABLE DES MARCHES PUBLICS (PRMP)	4 500	4 500	5 623	6 502	21 125
00-37-0-A20-00000 CELLULE DU CONTRÔLE INTERNE	4 500	4 500	5 623	6 502	21 125
00-37-0-A30-00000 CELLULE DE LUTTE CONTRE LA CYBERCRIMINALITE	5 000	5 000	6 247	7 225	23 472
00-37-0-B00-00000 SECRETARIAT GENERAL (SG)	76 500	56 500	70 593	81 636	285 229
00-37-0-B10-00000 DIRECTION DES AFFAIRES ADMINISTRATIVES ET FINANCIERES (DAAF)	7 301 600	5 775 700	7 220 774	8 342 184	28 640 258
00-37-0-B11-00000 SERVICE CENTRAL ADMINISTRATIF ET FINANCIER (SCAF)	314 000	334 000	417 314	482 587	1 547 901
00-37-0-B12-00000 SERVICE DE GESTION DE LOGISTIQUE ET DE PATRIMOINE (SGLP)	25 500	0	0	0	25 500
00-37-0-B14-00000 SERVICE D'APPUI TECHNIQUE(SAT)	75 500	105 500	131 815	152 435	465 250
00-37-0-B15-00000 SERVICE DE GESTION DE LA LOGISTIQUE (SGL)	0	25 500	31 860	36 845	94 205
00-37-0-B20-00000 DIRECTION DES RESSOURCES HUMAINES (DRH)	151 000	151 000	189 589	217 551	709 140
00-37-0-B21-00000 SERVICE DE LA GESTION DES RESSOURCES HUMAINES (SGRH)	8 000	8 000	9 996	11 559	37 555
00-37-0-B30-00000 DIRECTION DES PROGRAMMES ET DU SUIVI-EVALUATION (DPSE)	6 500	6 500	8 121	9 392	30 513
00-37-0-B31-00000 SERVICE D'APPUI A LA PROGRAMMATION (SAP)	3 000	3 000	3 748	4 335	14 083
00-37-0-B40-00000 DIRECTION DES AFFAIRES JURIDIQUES (DAJ)	4 500	4 500	5 623	6 502	21 125
00-37-0-B50-00000 DIRECTION DU SYSTÈME D'INFORMATION (DSI)	6 000	6 000	7 497	8 669	28 166
00-37-0-B80-00000 DIRECTION DE LA PROMOTION DU VOLONTARIAT ET DE L'ANIMATION COMMUNAUTAIRE(DPVAC)	4 500	4 500	5 623	6 502	21 125
00-37-0-B90-00000 DIRECTION DES RELATIONS PUBLIQUES	4 500	4 500	5 623	6 502	21 125
00-37-2-B70-10101 DIRECTION REGIONALE D'ANALAMANGA	25 800	34 000	42 481	49 127	151 408
00-37-2-B70-11001 DIRECTION REGIONALE DE VAKINANKARATRA	25 800	34 000	42 481	49 127	151 408
00-37-2-B70-11707 DIRECTION REGIONALE D'ITASY	25 800	34 000	42 481	49 127	151 408
00-37-2-B70-11917 DIRECTION REGIONALE DE BONGOLAVA	25 800	34 000	42 481	49 127	151 408
00-37-2-B70-20101 DIRECTION REGIONALE DE DIANA	25 800	34 000	42 481	49 127	151 408
00-37-2-B70-20824 DIRECTION REGIONALE DE SAVA	25 800	34 000	42 481	49 127	151 408
00-37-2-B70-30101 DIRECTION REGIONALE DE HAUTE MATSIATRA	25 800	34 000	42 481	49 127	151 408
00-37-2-B70-30606 DIRECTION REGIONALE DE AMORONI MANIA	25 800	34 000	42 481	49 127	151 408
00-37-2-B70-30914 DIRECTION REGIONALE D'ATSIMO ATSIANANA	25 800	34 000	42 481	49 127	151 408
00-37-2-B70-31307 DIRECTION REGIONALE D'IHOROMBE	25 800	34 000	42 481	49 127	151 408
00-37-2-B70-31623 DIRECTION REGIONALE DE VATOVAVY FITOVINANY	25 800	0	0	0	25 800
00-37-2-B70-40101 DIRECTION REGIONALE DE BOENY	25 800	34 000	42 481	49 127	151 408
00-37-2-B70-40711 DIRECTION REGIONALE DE SOFIA	25 800	34 000	42 481	49 127	151 408
00-37-2-B70-41210 DIRECTION REGIONALE DE BETSIBOKA	25 800	34 000	42 481	49 127	151 408
00-37-2-B70-41312 DIRECTION REGIONALE DE MELAKY	25 800	34 000	42 481	49 127	151 408
00-37-2-B70-50101 DIRECTION REGIONALE D' ATSIANANA	25 800	34 000	42 481	49 127	151 408
00-37-2-B70-50302 DIRECTION REGIONALE D' ALAOTRA MANGORO	25 800	34 000	42 481	49 127	151 408
00-37-2-B70-50905 DIRECTION REGIONALE D'ANALANJIROFO	25 800	34 000	42 481	49 127	151 408
00-37-2-B70-60101 DIRECTION REGIONALE D' ATSIMO ANDREFANA	25 800	34 000	42 481	49 127	151 408
00-37-2-B70-60406 DIRECTION REGIONALE D' ANDROY	25 800	34 000	42 481	49 127	151 408
00-37-2-B70-61424 DIRECTION REGIONALE D' ANOSY	25 800	34 000	42 481	49 127	151 408
00-37-2-B70-61905 DIRECTION REGIONALE DE MENABE	25 800	34 000	42 481	49 127	151 408
00-37-3-B70-31623 DIRECTION REGIONALE DE VATOVAVY FITOVINANY	0	34 000	42 481	49 127	125 608
00-37-9-110-00000 PERSONNEL COMMUNICATION INFORMATION ET DES RELATIONS AVEC LES INSTITUTIONS CENTRAL	10 060 414	10 973 569	11 952 000	14 881 000	47 866 983
00-37-F-009-00000 OFFICE DE LA RADIO ET DE LA TÉLÉVISION MALAGASY	0	300 000	380 995	429 303	1 110 298
00-37-F-00G-00000 OFFICE MALAGASY DU DROIT D'AUTEUR (OMDA)	0	100 000	126 998	143 101	370 099
00-37-F-00N-00000 OFFICE DU SITE CULTUREL D'AMBOHIMANGA ROVA (OSCAR)	0	52 500	66 674	75 128	194 302
00-37-F-01R-00000 OFFICE NATIONAL DES ARTS ET DE LA CULTURE (OFNAC)	0	97 500	123 823	139 523	360 846
00-37-F-01S-00000 LOHARANO OTRIKA VOLA HO AN'NY KOLOTSAINA	0	52 500	66 674	75 128	194 302
00-37-F-03X-00000 BRIGADE ANTI- PIRATAGE (B.A.P)	0	76 250	96 836	109 114	282 200
00-37-F-050-00000 BIBLIOTHEQUE NATIONALE DE MADAGASCAR (BNM)	0	382 250	485 451	547 003	1 414 704
00-37-F-051-00000 CENTRE MALAGASY DU CINEMA ET DE L'IMAGE ANIMEE (VON TOERAN NY SARIMIHETSIKA SY SARIMIAINA MALAGASY) (ISSM)	0	97 500	123 823	139 523	360 846
00-37-F-053-00000 ACADEMIE NATIONALE DES ARTS ET DE LA CULTURE (ANAC)	0	132 977	168 878	190 291	492 146

Prévision Depenses par service - En Milliers d'Ariary

Ministère/Institution-Mission-Programme		LF 2022	LFI 2023	Prév 2024	Prév 2025	Total
00-37-F-054-00000	OFISIN'NY ROVAN'NY MADAGASIKARA (ORMADA)	0	24 023	30 509	34 377	88 909
212	Média	1 717 000	1 717 000	1 721 990	28 900	5 184 890
00	Budget Général	1 717 000	1 717 000	1 721 990	28 900	5 184 890
00-37-0-B10-00000	DIRECTION DES AFFAIRES ADMINISTRATIVES ET FINANCIERES (DAAF)	1 697 000	1 697 000	1 697 000	0	5 091 000
00-37-0-C00-00000	DIRECTION GENERALE DE LA COMMUNICATION (DGC)	4 000	4 000	4 998	5 780	18 778
00-37-0-C10-00000	DIRECTION DU BASCULEMENT VERS LA TELEVISION NUMERIQUE TERRESTRE (DBTNT)	4 000	4 000	4 998	5 780	18 778
00-37-0-C20-00000	DIRECTION DE LA REGULATION DES MEDIAS (DRM)	4 000	4 000	4 998	5 780	18 778
00-37-0-C50-00000	DIRECTION DE LA DEPECHE INFORMATIVE "TARATRA" (DDIT)	4 000	4 000	4 998	5 780	18 778
00-37-0-C60-00000	IVONNY TOROHAY (IVO-TORO)	4 000	4 000	4 998	5 780	18 778
213	Développement des infrastructures Radio et Télévision	2 500 000	1 554 500	9 411 832	11 695 984	25 162 316
00	Budget Général	2 500 000	1 554 500	9 411 832	11 695 984	25 162 316
00-37-0-B10-00000	DIRECTION DES AFFAIRES ADMINISTRATIVES ET FINANCIERES (DAAF)	2 500 000	1 554 500	9 411 832	11 695 984	25 162 316
860	CULTURE	4 067 504	14 756 958	8 119 853	4 475 605	31 419 920
073	Administration et Coordination	2 790 504	3 217 430	3 505 000	4 365 000	13 877 934
00	Budget Général	2 790 504	3 217 430	3 505 000	4 365 000	13 877 934
00-86-9-110-00000	PERSONNEL CULTURE CENTRAL	2 790 504	3 217 430	3 505 000	4 365 000	13 877 934
831	Culture	1 277 000	11 539 528	4 614 853	110 605	17 541 986
00	Budget Général	1 277 000	11 539 528	4 614 853	110 605	17 541 986
00-37-0-B10-00000	DIRECTION DES AFFAIRES ADMINISTRATIVES ET FINANCIERES (DAAF)	1 200 000	11 462 528	4 517 680	0	17 180 208
00-86-0-D00-00000	DIRECTION GENERALE DE LA CULTURE (DGC)	61 000	61 000	77 181	87 485	286 666
00-86-0-D10-00000	DIRECTION DES ARTS ET DE LA PROMOTION ARTISTIQUE (DAPA)	4 000	4 000	4 998	5 780	18 778
00-86-0-D40-00000	DIRECTION DE L'IDENTITE CULTURELLE (DIC)	4 000	4 000	4 998	5 780	18 778
00-86-0-D50-00000	DIRECTION DES PATRIMOINES (DP)	4 000	4 000	4 998	5 780	18 778
00-86-0-D60-00000	DIRECTION DE LA PROMOTION DE LA LANGUE MALAGASY (DPLM)	4 000	4 000	4 998	5 780	18 778
862	CULTURE ET ARTISANAT	0	0	0	5 614 072	5 614 072
831	Culture	0	0	0	5 614 072	5 614 072
00	Budget Général	0	0	0	5 614 072	5 614 072
00-37-0-B10-00000	DIRECTION DES AFFAIRES ADMINISTRATIVES ET FINANCIERES (DAAF)	0	0	0	5 614 072	5 614 072

Prévision Depenses par service - En Milliers d'Ariary

Ministère/Institution-Mission-Programme	LF 2022	LFI 2023	Prév 2024	Prév 2025	Total
65 MINISTERE DES TRAVAUX PUBLICS	1 391 111 099	1 721 398 994	2 382 510 011	3 251 156 514	8 746 176 618
610 TRAVAUX PUBLICS	1 193 139 561	1 523 948 509	2 068 165 859	2 832 512 441	7 617 766 370
020 Administration et Coordination	16 086 477	15 824 684	18 444 027	22 004 141	72 359 329
00 Budget Général	16 086 477	15 824 684	18 444 027	22 004 141	72 359 329
00-61-9-110-00000 PERSONNEL TRAVAUX PUBLICS CENTRAL	8 289 378	8 929 585	9 732 000	12 104 000	39 054 963
00-65-0-A00-00000 CABINET	320 000	360 000	449 799	520 154	1 649 953
00-65-0-A10-00000 CELLULE DE PASSATION DES MARCHES ET DE SUIVI DES TRAVAUX (PRMP)	53 290	67 290	84 302	97 315	302 197
00-65-0-A20-00000 DIRECTION DE LA COMMUNICATION (DIRCOM)	44 000	73 000	91 415	105 336	313 751
00-65-0-A30-00000 BUREAU DE TRAITEMENT DES DOLEANCES ET DE LA LUTTE CONTRE LA CORRUPTION (BTDLC)	44 000	75 000	93 955	108 198	321 153
00-65-0-B00-00000 SECRETARIAT GENERAL (SG)	4 393 558	789 537	989 120	1 141 832	7 314 047
00-65-0-B10-00000 DIRECTION DES AFFAIRES FINANCIERES (DAF)	1 569 785	358 000	447 300	517 263	2 892 348
00-65-0-B20-00000 DIRECTION DES RESSOURCES HUMAINES (DRH)	1 000 466	328 466	415 120	471 404	2 215 456
00-65-0-B30-00000 DIRECTION DES AFFAIRES JURIDIQUES (DAJ)	44 000	76 000	95 225	109 631	324 856
00-65-0-B40-00000 DIRECTION DE SYSTEME D'INFORMATIONS (DSI)	74 000	106 000	132 708	152 975	465 683
00-65-0-B50-00000 DIRECTION D'AUDIT INTERNE (DAI)	44 000	75 000	93 955	108 198	321 153
00-65-0-B60-00000 DIRECTION DE LA PROGRAMMATION ET DU SUIVI EVALUATION (DPSE)	64 000	129 000	162 000	185 832	540 832
00-65-0-B70-00000 DIRECTION DES ANALYSES ET PROSPECTIVES (DAP)	44 000	73 000	91 415	105 336	313 751
00-65-0-B80-00000 DIRECTION DES ETUDES ET DE L'EVALUATION ENVIRONNEMENTALE (DEEE)	44 000	79 000	99 035	113 922	335 957
00-65-0-C00-00000 CELLULE DE COORDINATION DES PROJETS (CCP)	58 000	91 000	113 946	131 316	394 262
00-65-F-04V-00000 AGENCE ROUTIERE (AR)	0	2 929 805	3 720 803	4 192 580	10 843 188
00-65-F-04W-00000 FONDS ROUTIER (FR)	0	1	1	1	3
00-65-F-04X-00000 INSTITUT NATIONAL DE L'INFRASTRUCTURE (INIFRA)	0	1 285 000	1 631 928	1 838 848	4 755 776
206 Développement des infrastructures routières	1 175 924 084	1 506 344 825	2 047 487 750	2 807 945 538	7 537 702 197
00 Budget Général	1 175 924 084	1 506 344 825	2 047 487 750	2 807 945 538	7 537 702 197
00-61-0-D00-00000 DIRECTION GENERALE DES TRAVAUX PUBLICS (DGTP)	623 122 361	525 643 327	1 257 810 112	1 828 278 808	4 234 854 608
00-61-0-D10-00000 DIRECTION DES INFRASTRUCTURES (DINFRA)	552 705 723	973 513 498	789 441 674	979 395 815	3 295 056 710
00-61-0-D20-00000 DIRECTION D'APPUI AUX URGENCES (DAU)	48 000	7 104 000	130 661	149 782	7 432 443
00-61-0-D40-00000 DIRECTION DES ETUDES ET DES NORMES (DEN)	48 000	84 000	105 303	121 133	358 436
218 Gestion du patrimoine routier	1 129 000	1 779 000	2 234 082	2 562 762	7 704 844
00 Budget Général	1 129 000	1 779 000	2 234 082	2 562 762	7 704 844
00-61-0-D30-00000 DIRECTION DE L'ENTRETIEN ROUTIER (DER)	48 000	157 000	196 367	226 707	628 074
00-61-2-D50-10101 DIRECTION REGIONALE DES TRAVAUX PUBLICS D'ANALAMANGA	47 000	87 000	109 523	125 148	368 671
00-61-2-D50-11001 DIRECTION REGIONALE DES TRAVAUX PUBLICS DE VAKINANKARATRA	47 000	73 000	91 744	105 114	316 858
00-61-2-D50-11707 DIRECTION REGIONALE DES TRAVAUX PUBLICS D'ITASY	47 000	64 000	80 314	92 235	283 549
00-61-2-D50-11917 DIRECTION REGIONALE DES TRAVAUX PUBLICS DE BONGOLAVA	47 000	59 000	73 964	85 080	265 044
00-61-2-D50-20101 DIRECTION REGIONALE DES TRAVAUX PUBLICS DE DIANA	47 000	78 000	98 093	112 269	335 362
00-61-2-D50-20824 DIRECTION REGIONALE DES TRAVAUX PUBLICS DE SAVA	47 000	62 000	77 774	89 373	276 147
00-61-2-D50-30101 DIRECTION REGIONALE DES TRAVAUX PUBLICS DE HAUTE MATSIATRA	47 000	87 000	109 523	125 148	368 671
00-61-2-D50-30606 DIRECTION REGIONALE DES TRAVAUX PUBLICS D'AMORON' I MANIA	47 000	60 000	75 234	86 511	268 745
00-61-2-D50-30914 DIRECTION REGIONALE DES TRAVAUX PUBLICS D'ATSIMO ATSIANANA	47 000	64 000	80 314	92 235	283 549
00-61-2-D50-31307 DIRECTION REGIONALE DES TRAVAUX PUBLICS D'IHOROMBE	47 000	58 000	72 694	83 649	261 343
00-61-2-D50-31623 DIRECTION REGIONALE DES TRAVAUX PUBLICS DE FITOVINANY	47 000	68 000	85 394	97 959	298 353
00-61-2-D50-31715 DIRECTION REGIONALE DES TRAVAUX PUBLICS DE VATOVAVY	0	64 000	80 314	92 235	236 549
00-61-2-D50-40101 DIRECTION REGIONALE DES TRAVAUX PUBLICS DE BOENY	47 000	87 000	109 523	125 148	368 671
00-61-2-D50-40711 DIRECTION REGIONALE DES TRAVAUX PUBLICS DE SOFIA	47 000	77 000	96 823	110 838	331 661
00-61-2-D50-41210 DIRECTION REGIONALE DES TRAVAUX PUBLICS DE BETSIBOKA	47 000	66 000	82 854	95 097	290 951
00-61-2-D50-41312 DIRECTION REGIONALE DES TRAVAUX PUBLICS DE MELAKY	47 000	65 000	81 584	93 666	287 250
00-61-2-D50-50101 DIRECTION REGIONALE DES TRAVAUX PUBLICS D'ATSINANANA	47 000	87 000	109 523	125 148	368 671
00-61-2-D50-50302 DIRECTION REGIONALE DES TRAVAUX PUBLICS D'ALAOIRA MANGORO	47 000	61 000	76 504	87 942	272 446
00-61-2-D50-50905 DIRECTION REGIONALE DES TRAVAUX PUBLICS D'ANALANJIROFO	47 000	71 000	89 204	102 252	309 456
00-61-2-D50-60101 DIRECTION REGIONALE DES TRAVAUX PUBLICS D'ATSIMO ANDREFANA	47 000	87 000	109 523	125 148	368 671
00-61-2-D50-60406 DIRECTION REGIONALE DES TRAVAUX PUBLICS D'ANDROY	47 000	60 000	75 234	86 511	268 745
00-61-2-D50-61424 DIRECTION REGIONALE DES TRAVAUX PUBLICS D'ANOSY	47 000	67 000	84 124	96 528	294 652
00-61-2-D50-61905 DIRECTION REGIONALE DES TRAVAUX PUBLICS DE MENABE	47 000	70 000	87 934	100 821	305 755
00-61-2-D51-31715 SERVICE DES PONTS ET CHAUSSEES DE VATOVAVY	47 000	0	0	0	47 000

Prévision Depenses par service - En Milliers d'Ariary

Ministère/Institution-Mission-Programme		LFR 2022	LFI 2023	Prév 2024	Prév 2025	Total
640	GRANDS TRAVAUX D'INFRASTRUCTURES ET EQUIPEMENTS	197 971 538	197 450 485	314 344 152	418 644 073	1 128 410 248
215	Développement des infrastructures	197 971 538	197 450 485	314 344 152	418 644 073	1 128 410 248
00	Budget Général	197 971 538	197 450 485	314 344 152	418 644 073	1 128 410 248
	00-61-0-D10-00000 DIRECTION DES INFRASTRUCTURES (DINFRA)	197 971 538	197 450 485	314 344 152	418 644 073	1 128 410 248

Prévision Depenses par service - En Milliers d'Ariary

Ministère/Institution-Mission-Programme		LFR 2022	LFI 2023	Prév 2024	Prév 2025	Total
53	MINISTERE DES MINES ET DES RESSOURCES STRATEGIQUES	18 608 652	19 821 819	22 677 605	26 566 580	87 674 656
530	MINES	18 608 652	19 821 819	22 677 605	26 566 580	87 674 656
019	Administration et Coordination	16 998 152	16 487 269	17 757 839	21 046 539	72 289 799
00	Budget Général	16 998 152	16 487 269	17 757 839	21 046 539	72 289 799
00-53-0-A00-00000	CABINET	1 362 500	1 423 500	1 778 581	2 056 772	6 621 353
00-53-0-A10-00000	DIRECTION DE LA POLICE DES MINES (DPM)	281 000	275 000	343 595	397 339	1 296 934
00-53-0-A20-00000	PERSONNE RESPONSABLE DES MARCHÉS PUBLICS	225 000	220 500	275 502	318 593	1 039 595
00-53-0-A30-00000	DIRECTION DE LA COMMUNICATION ET DES RELATIONS INTERNATIONALES (DCRI)	175 500	175 500	219 277	253 575	823 852
00-53-0-A50-00000	COORDINATION STRATEGIQUE ET DE SUIVI EVALUATION (CSSE)	243 000	234 000	292 366	338 101	1 107 467
00-53-0-A51-00000	UNITE DE COORDINATION, DE SUIVI EVALUATION ET D'ANALYSE (UCSEA)	172 500	154 500	193 038	223 233	743 271
00-53-0-A52-00000	UNITE DE SUIVI DES ACTIVITES OPERATIONNELLES (USAO)	155 000	142 000	177 420	205 172	679 592
00-53-0-A53-00000	UNITE D'AUDIT INTERNE (UAI)	182 200	167 500	209 280	242 017	800 997
00-53-0-B00-00000	SECRETARIAT GENERAL	360 000	326 000	407 319	471 027	1 564 346
00-53-0-B10-00000	DIRECTION ADMINISTRATIVE ET FINANCIERE (DAF)	4 211 106	2 767 006	1 495 049	1 715 156	10 188 317
00-53-0-B11-00000	SERVICE DES FINANCES ET DU BUDGET (SFB)	130 000	106 000	132 441	153 157	521 598
00-53-0-B12-00000	SERVICE D'APPUI A L'EXECUTION BUDGETAIRE (SAEB)	115 000	96 000	119 947	138 708	469 655
00-53-0-B13-00000	SERVICE DE LA LOGISTIQUE ET DU PATRIMOINE (SLP)	116 000	94 000	117 448	135 818	463 266
00-53-0-B20-00000	DIRECTION DES RESSOURCES HUMAINES (DRH)	377 000	191 000	238 643	275 971	1 082 614
00-53-0-B23-00000	SERVICE MEDICO-SOCIAL (SMS)	65 000	253 000	316 110	365 552	999 662
00-53-0-B30-00000	DIRECTION DE LA LEGISLATION ET DES AFFAIRES JUDIQUES (DLAJ)	141 000	141 000	176 172	203 727	661 899
00-53-0-B50-00000	DIRECTION DU SYSTEME D'INFORMATION ET DE LA GESTION DES DONNEES (DSIGD)	167 000	137 000	171 172	197 947	673 119
00-53-1-B60-10101	DIRECTION INTERRÉGIONALE ANTANANARIVO	215 000	206 000	257 550	297 532	976 082
00-53-1-B60-20101	DIRECTION INTERRÉGIONALE ANTSIRANANA	310 500	275 500	344 374	397 958	1 328 332
00-53-1-B60-30101	DIRECTION INTERRÉGIONALE FIANARANTSOA	354 500	293 900	367 364	424 542	1 440 306
00-53-1-B60-40101	DIRECTION INTERRÉGIONALE MAHAJANGA	240 500	228 500	285 648	330 051	1 084 699
00-53-1-B60-50101	DIRECTION INTERRÉGIONALE TOAMASINA	301 100	286 600	358 336	413 932	1 359 968
00-53-1-B60-60101	DIRECTION INTERRÉGIONALE TOLIARY	337 000	303 000	378 787	437 656	1 456 443
00-53-2-B60-11001	DIRECTION RÉGIONALE VAKINANKARATRA	213 000	204 000	255 090	294 615	966 705
00-53-2-B60-20824	DIRECTION RÉGIONALE SAVA	201 000	195 000	243 764	281 665	921 429
00-53-2-B60-30606	DIRECTION RÉGIONALE AMORONI MANIA	205 000	207 500	259 381	299 727	971 608
00-53-2-B60-31623	DIRECTION RÉGIONALE VATOVAVY FITOVINANY	178 000	178 000	222 555	257 084	835 639
00-53-2-B60-41312	DIRECTION RÉGIONALE MELAKY	166 500	186 500	233 093	269 420	855 513
00-53-2-B60-50302	DIRECTION RÉGIONALE ALAOTRA MANGORO	186 400	183 400	229 300	264 885	863 985
00-53-2-B60-61424	DIRECTION RÉGIONALE ANOSY	231 000	233 000	291 282	336 544	1 091 826
00-53-2-B60-61905	DIRECTION RÉGIONALE MENABE	209 600	207 600	259 536	299 852	976 588
00-53-2-B65-11917	BUREAUX D'ADMINISTRATION MINIERES BONGOLAVA	26 700	69 500	86 877	100 390	283 467
00-53-2-B65-20101	BUREAUX D'ADMINISTRATION MINIERES ANTSIRANANA	30 900	61 500	76 892	88 826	258 118
00-53-2-B65-20824	BUREAUX D'ADMINISTRATION MINIERES SAVA	91 000	87 000	108 744	125 675	412 419
00-53-2-B65-31307	BUREAUX D'ADMINISTRATION MINIERES IHOROMBE	24 400	68 000	85 003	98 224	275 627
00-53-2-B65-31623	BUREAUX D'ADMINISTRATION MINIERES VATOVAVY FITOVINANY	79 000	113 000	141 228	163 242	496 470
00-53-2-B65-40711	BUREAUX D'ADMINISTRATION MINIERES SOFIA	28 500	69 500	86 877	100 391	285 268
00-53-2-B65-41210	BUREAUX D'ADMINISTRATION MINIERES BETSIBOKA	20 800	49 000	61 263	70 771	201 834
00-53-2-B65-60101	BUREAUX D'ADMINISTRATION MINIERES ATSIMO ANDREFANA	26 600	0	0	0	26 600
00-53-2-B65-61905	BUREAUX D'ADMINISTRATION MINIERES MENABE	74 000	74 000	92 520	106 879	347 399
00-53-2-B66-11917	PERSONNE RESPONSABLE DES MARCHÉS PUBLICS (PRMP) BONGOLAVA	0	64 300	80 339	92 904	237 543
00-53-2-B66-20101	PERSONNE RESPONSABLE DES MARCHÉS PUBLICS (PRMP) DIANA	0	64 300	80 339	92 904	237 543
00-53-2-B66-60101	PERSONNE RESPONSABLE DES MARCHÉS PUBLICS (PRMP) ATSIMO ANDREFANA	0	64 300	80 339	92 904	237 543
00-53-9-110-00000	PERSONNEL MINES CENTRAL	4 768 346	5 510 863	6 001 000	7 473 000	23 753 209
00-53-F-04Y-00000	LABORATOIRE DES MINES DE MADAGASCAR (LMM)	0	100 000	126 998	143 101	370 099
217	Développement du secteur pétrolier	732 000	678 500	847 745	980 343	3 238 588
00	Budget Général	732 000	678 500	847 745	980 343	3 238 588
00-53-0-D00-00000	DIRECTION GÉNÉRALE DES RESSOURCES STRATÉGIQUES (DGRS)	397 500	351 000	438 554	507 148	1 694 202
00-53-0-D10-00000	DIRECTION DE SUIVI ET DE LA RÉGLEMENTATION DES RESSOURCES STRATÉGIQUES (DSRRS)	167 000	167 000	208 656	241 294	783 950
00-53-0-D20-00000	DIRECTION DE LA PROMOTION ET DU DÉVELOPPEMENT DES RESSOURCES STRATÉGIQUES (DPDRS)	167 500	160 500	200 535	231 901	760 436
609	Développement du secteur Minier	878 500	2 656 050	4 072 021	4 539 698	12 146 269
00	Budget Général	878 500	2 656 050	4 072 021	4 539 698	12 146 269
00-53-0-C00-00000	DIRECTION GÉNÉRALE DES MINES (DGM)	313 500	2 106 050	3 384 828	3 745 020	9 549 398

Prévision Depenses par service - En Milliers d'Ariary

Ministère/Institution-Mission-Programme		LFR 2022	LFI 2023	Prév 2024	Prév 2025	Total
00-53-0-C10-00000	DIRECTION DES ETUDES ET DE LA PROMOTION GÉOLOGIQUES ET MINIÈRES (DEPGM)	190 000	182 000	227 397	262 967	862 364
00-53-0-C20-00000	DIRECTION DE LA GESTION DES ACTIVITÉS MINIÈRES (DGAM)	190 000	187 000	233 645	270 190	880 835
00-53-0-C30-00000	DIRECTION DE LA RÉGLEMENTATION ENVIRONNEMENTALE ET DE SÉCURITÉ (DRES)	185 000	181 000	226 151	261 521	853 672

Prévision Depenses par service - En Milliers d'Ariary

Ministère/Institution-Mission-Programme		LF2022	LF2023	Prév 2024	Prév 2025	Total
51	MINISTERE DE L'ENERGIE ET DES HYDROCARBURES	376 128 375	541 728 730	1 252 968 449	1 390 295 908	3 561 121 462
510	ENERGIE	362 089 000	527 688 730	1 235 426 221	1 370 009 885	3 495 213 836
031	Administration et coordination	5 343 880	5 541 239	6 311 660	7 668 890	24 865 669
00	Budget Général	5 343 880	5 541 239	6 311 660	7 668 890	24 865 669
00-51-0-000-00000	CABINET	175 134	218 000	272 378	314 981	980 493
00-51-0-A01-00000	SERVICE DE L'AUDIT INTERNE (SAI)	10 000	30 000	37 483	43 346	120 829
00-51-0-A10-00000	PERSONNE RESPONSABLE DES MARCHES PUBLICS (PRMP)	34 375	12 000	14 993	17 339	78 707
00-51-0-A11-00000	UNITE DE GESTION DE PASSATION DES MARCHES (UGPM)	2 500	2 500	3 124	3 612	11 736
00-51-0-A60-00000	DIRECTION DE LA COMMUNICATION (DC)	51 250	47 000	58 723	67 908	224 881
00-51-0-A61-00000	SERVICE DE LA COMMUNICATION INTERNE ET INSTITUTIONNELLE (SCII)	2 500	2 500	3 124	3 612	11 736
00-51-0-A62-00000	SERVICE DES RELATIONS PRESSE (SRP)	2 500	2 500	3 124	3 612	11 736
00-51-0-A70-00000	UNITE DE LA LUTTE CONTRE LA CORRUPTION (ULC)	14 375	15 000	18 741	21 673	69 789
00-51-0-A80-00000	UNITE DE COORDINATION DES PROJETS EMERGENTS	0	10 000	12 494	14 449	36 943
00-51-0-F00-00000	SECRETARIAT GENERAL (SG)	265 695	53 629	67 006	77 486	463 816
00-51-0-F10-00000	DIRECTION DES FINANCES, LOGISTIQUE ET PATRIMOINE (DFLP)	940 335	961 710	1 208 191	1 388 158	4 498 394
00-51-0-F11-00000	SERVICE FINANCIER	5 000	0	0	0	5 000
00-51-0-F12-00000	SERVICE LOGOSTIQUE	2 500	0	0	0	2 500
00-51-0-F13-00000	SERVICE PATRIMOINE	2 500	0	0	0	2 500
00-51-0-F14-00000	SERVICE DE LA PLANIFICATION ET DE LA PROGRAMMATION BUDGETAIRE	0	5 000	6 247	7 224	18 471
00-51-0-F15-00000	SERVICE D'APPUI A L'EXECUTION BUDGETAIRE	0	2 500	3 124	3 612	9 236
00-51-0-F16-00000	SERVICE DU PATRIMOINE ET DE LA LOGISTIQUE	0	2 500	3 124	3 612	9 236
00-51-0-F20-00000	DIRECTION DES RESSOURCES HUMAINES (DRH)	91 375	80 000	99 955	115 590	386 920
00-51-0-F21-00000	SERVICE ADMINISTRATIF	2 500	2 500	3 124	3 612	11 736
00-51-0-F22-00000	SERVICE MEDICO-SOCIAL	2 500	2 500	3 124	3 612	11 736
00-51-0-F23-00000	SERVICE DEVELOPPEMENT DE COMPETENCE	2 500	2 500	3 124	3 612	11 736
00-51-0-F30-00000	DIRECTION DU SYSTEME D'INFORMATION (DSI)	34 375	12 000	14 993	17 339	78 707
00-51-0-F31-00000	SERVICE DE MAINTENANCE	2 500	2 500	3 124	3 612	11 736
00-51-0-F32-00000	SERVICE DES RESEAUX	2 500	2 500	3 124	3 612	11 736
00-51-0-F40-00000	DIRECTION DES AFFAIRES JURIDIQUES (DAJ)	34 375	12 000	14 993	17 339	78 707
00-51-0-F41-00000	SERVICE DE LA REGLEMENTATION	2 500	2 500	3 124	3 612	11 736
00-51-0-F42-00000	SERVICE CONTENTIEUX	2 500	2 500	3 124	3 612	11 736
00-51-0-F43-00000	SERVICE ADMINISTRATIF ET DOCUMENTATION	2 500	2 500	3 124	3 612	11 736
00-51-2-F50-10101	DIRECTION INTERREGIONALE DE L'ENERGIE ET DES HYDROCARBURES (DREH) ANTANANARIVO	24 375	30 000	37 483	43 346	135 204
00-51-2-F50-20101	DIRECTION INTERREGIONALE DE L'ENERGIE ET DES HYDROCARBURES (DREH) ANTSIRANANA	45 975	37 000	46 373	53 363	182 711
00-51-2-F50-30101	DIRECTION INTERREGIONALE DE L'ENERGIE ET DES HYDROCARBURES (DIEH) FIANARANTSOA	49 975	41 000	51 453	59 087	201 515
00-51-2-F50-40101	DIRECTION INTERREGIONALE DE L'ENERGIE ET DES HYDROCARBURES (DREH) MAHAJANGA	37 375	40 000	50 183	57 656	185 214
00-51-2-F50-50101	DIRECTION INTERREGIONALE DE L'ENERGIE ET DES HYDROCARBURES (DREH) TOAMASINA	37 375	40 000	50 183	57 656	185 214
00-51-2-F50-60101	DIRECTION INTERREGIONALE DE L'ENERGIE ET DES HYDROCARBURES (DREH) TOLIARY	48 975	52 000	65 176	74 994	241 145
00-51-9-110-00000	PERSONNEL ENERGIE CENTRAL	3 411 041	3 812 400	4 144 000	5 173 000	16 540 441
203	Développement des infrastructures électriques et des ressources d'énergie locales	356 745 120	522 147 491	1 229 114 561	1 362 340 995	3 470 348 167
00	Budget Général	356 745 120	522 147 491	1 229 114 561	1 362 340 995	3 470 348 167
00-51-0-G00-00000	DIRECTION GENERALE DE L'ENERGIE ET DES HYDROCARBURES (DGEH)	114 183 285	119 295 325	178 397 804	193 777 888	605 654 302
00-51-0-G10-00000	DIRECTION EMERGENCE ENERGETIQUE (DEE)	58 838 445	132 922 103	187 144 147	202 459 226	581 363 921
00-51-0-G11-00000	SERVICE HYDROELECTRIQUE	2 500	2 500	3 124	3 612	11 736
00-51-0-G12-00000	SERVICE CENTRALE PHOTOVOLTAIQUE	2 500	2 500	3 124	3 612	11 736
00-51-0-G13-00000	SERVICE CENTRALE THERMIQUE	2 500	2 500	3 124	3 612	11 736
00-51-0-G14-00000	SERVICE RESEAUX ELECTRIQUES	2 500	2 500	3 124	3 612	11 736
00-51-0-G15-00000	SERVICE DIVERS TECHNOLOGIES	2 500	2 500	3 124	3 612	11 736
00-51-0-G16-00000	SERVICE EFFICACITE ENERGETIQUE	2 500	2 500	3 124	3 612	11 736
00-51-0-G20-00000	DIRECTION DE LA PROMOTION DE L'ETHANOL ET DE LA BIOENERGIE (DPEBIO)	34 375	35 000	43 730	50 570	163 675
00-51-0-G21-00000	SERVICE DE LA FILIERE ETHANOL	10 000	5 000	6 247	7 224	28 471
00-51-0-G22-00000	SERVICE DE LA BIOMASSE	2 500	2 500	3 124	3 612	11 736
00-51-0-G23-00000	SERVICE DE BIOENERGIE ALTERNATIVE	2 500	2 500	3 124	3 612	11 736
00-51-0-G40-00000	DIRECTION DE LA COOPERATION ET DU PARTENARIAT(DCP)	34 375	0	0	0	34 375
00-51-0-G41-00000	SERVICE RELATIONS AVEC LES BANQUES	2 500	0	0	0	2 500
00-51-0-G42-00000	SERVICE DES RELATIONS AVEC LA DIPLOMATIE ETRANGERE	2 500	0	0	0	2 500
00-51-0-G43-00000	SERVICE DES ACCORDS REGIONAUX	2 500	0	0	0	2 500
00-51-0-G50-00000	DIRECTION DES INFRASTRUCTURES ET SUPPORT (DIS)	183 609 640	252 899 763	480 652 478	443 167 186	1 360 329 067

Prévision Depenses par service - En Milliers d'Ariary

Ministère/Institution-Mission-Programme	LFR 2022	LFI 2023	Prév 2024	Prév 2025	Total	
00-51-0-G51-00000	SERVICE DE SUPPORT ADMINISTRATIF	2 500	0	0	0	2 500
00-51-0-G52-00000	SERVICE DES INFRASTRUCTURES	2 500	0	0	0	2 500
00-51-0-G53-00000	SERVICE DE QUALITE, D'HYGIENE, DE SECURITE ET ENVIRONNEMENT	2 500	0	0	0	2 500
00-51-0-G60-00000	DIRECTION EN CHARGE DES GRANDES INFRASTRUCTURES (DGI)	0	16 910 300	382 770 194	522 763 314	922 443 808
00-51-0-G61-00000	SERVICE D'APPUI A LA JIRAMA	0	2 500	3 124	3 612	9 236
00-51-0-G62-00000	SERVICE DU PATRIMOINE ET DES EXPLOITATIONS	0	2 500	3 124	3 612	9 236
00-51-0-G63-00000	SERVICE DE CONTROLE TECHNIQUE, D'HYGIENE, SECURITE ET ENVIRONNEMENT	0	2 500	3 124	3 612	9 236
00-51-0-G70-00000	DIRECTION D'APPUI A L'ELECTRIFICATION RURALE (DAER)	0	45 000	56 225	65 019	166 244
00-51-0-G71-00000	SERVICE D'APPUI A L'ADER	0	2 500	3 124	3 612	9 236
00-51-0-G72-00000	SERVICE DU PATRIMOINE ET DES EXPLOITATIONS	0	2 500	3 124	3 612	9 236
00-51-0-G73-00000	SERVICE DE CONTROLE TECHNIQUE, D'HYGIENE, SECURITE ET ENVIRONNEMENT	0	2 500	3 124	3 612	9 236
540	HYDROCARBURES	14 039 375	14 040 000	17 542 228	20 286 023	65 907 626
204	Développement du secteur pétrolier et des biocarburants	14 039 375	14 040 000	17 542 228	20 286 023	65 907 626
00	Budget Général	39 375	40 000	49 978	57 794	187 147
00-51-0-G30-00000	DIRECTION DES HYDROCARBURES (DH)	34 375	35 000	43 730	50 570	163 675
00-51-0-G31-00000	SERVICE DES ETUDES	2 500	0	0	0	2 500
00-51-0-G32-00000	SERVICE PLANIFICATION	2 500	0	0	0	2 500
00-51-0-G33-00000	SERVICE DES ETUDES ET DE LA PLANIFICATION	0	2 500	3 124	3 612	9 236
00-51-0-G34-00000	SERVICE DES OPERATIONS	0	2 500	3 124	3 612	9 236
02	Compte particulier du Trésor	14 000 000	14 000 000	17 492 250	20 228 229	65 720 479
02-51-0-E00-00000	DIRECTION GENERALE DES HYDROCARBURES (DGH)	14 000 000	14 000 000	17 492 250	20 228 229	65 720 479

Prévision Depenses par service - En Milliers d'Ariary

Ministère/Institution-Mission-Programme	LF 2022	LFI 2023	Prév 2024	Prév 2025	Total
52 MINISTERE DE L'EAU, DE L'ASSAINISSEMENT ET DE L'HYGIENE	277 088 108	719 880 636	875 501 451	880 587 994	2 753 058 189
520 EAU ET ASSAINISSEMENT	277 088 108	719 880 636	875 501 451	880 587 994	2 753 058 189
032 Administration Et Coordination	9 965 621	10 887 043	12 625 296	15 139 850	48 617 810
00 Budget Général	9 965 621	10 887 043	12 625 296	15 139 850	48 617 810
00-52-0-A00-00000 CABINET	195 464	0	0	0	195 464
00-52-0-A10-00000 PERSONNE RESPONSABLE DES MARCHES PUBLICS (PRMP)	13 818	0	0	0	13 818
00-52-0-A11-00000 UNITE DE GESTION DES PASSATIONS DE MARCHES (UGPM)	3 000	0	0	0	3 000
00-52-0-A20-00000 CELLULE DE BONNE GOUVERNANCE (CBG)	4 500	0	0	0	4 500
00-52-0-A21-00000 SERVICE DE LA PROMOTION DE LA BONNE GOUVERNANCE (SPBG)	1 000	0	0	0	1 000
00-52-0-A22-00000 SERVICE DE L'AUDIT INTERNE (SAI)	1 000	0	0	0	1 000
00-52-0-A23-00000 SERVICE DES DOLEANCES (SD).	1 000	0	0	0	1 000
00-52-0-A30-00000 CELLULE DE LA RECHERCHE ET DU DEVELOPPEMENT (CRD)	4 500	0	0	0	4 500
00-52-0-B00-00000 SECRETARIAT GENERAL (SG)	23 280	0	0	0	23 280
00-52-0-B10-00000 DIRECTION DES AFFAIRES FINANCIERES ET DU PATRIMOINE (DAFP)	301 604	0	0	0	301 604
00-52-0-B11-00000 SERVICE DE LA PROGRAMMATION BUDGETAIRE (SPB)	1 200	0	0	0	1 200
00-52-0-B12-00000 SERVICE FINANCIER (SF)	1 200	0	0	0	1 200
00-52-0-B13-00000 SERVICE D'APPUI AUX ACTEURS BUDGETAIRES (SAAB)	1 200	0	0	0	1 200
00-52-0-B14-00000 SERVICE DE LA LOGISTIQUE ET DU PATRIMOINE (SLP).	1 200	0	0	0	1 200
00-52-0-B20-00000 DIRECTION DES RESSOURCES HUMAINES (DRH)	4 860	0	0	0	4 860
00-52-0-B21-00000 SERVICE ETUDES RESSOURCES HUMAINES ET GESTION DU PERSONNEL (SEGP)	1 000	0	0	0	1 000
00-52-0-B22-00000 SERVICE DE LA FORMATION ET GESTION DES COMPETENCES (SFGC)	1 000	0	0	0	1 000
00-52-0-B23-00000 SERVICE MEDICO-SOCIAL (SMS)	1 000	0	0	0	1 000
00-52-0-B30-00000 DIRECTION DES AFFAIRES JURIDIQUES (DAJ)	5 880	0	0	0	5 880
00-52-0-B31-00000 SERVICE DE LA LEGISLATION ET DES CONVENTIONS (SLC)	1 000	0	0	0	1 000
00-52-0-B32-00000 SERVICE DES ETUDES ET DU CONTENTIEUX (SEC)	1 000	0	0	0	1 000
00-52-0-B40-00000 DIRECTION DE LA COMMUNICATION ET DU PARTENARIAT (DCP)	4 500	0	0	0	4 500
00-52-0-B41-00000 SERVICE DE LA COMMUNICATION (Scom)	1 000	0	0	0	1 000
00-52-0-B42-00000 SERVICE DE LA COOPERATION ET DU PARTENARIAT (SCP)	1 000	0	0	0	1 000
00-52-0-B50-00000 DIRECTION DU SYSTÈME D'INFORMATION ET DU SUIVI-EVALUATION (DSISE)	6 102	0	0	0	6 102
00-52-0-B51-00000 SERVICE DE LA PLANIFICATION ET DE LA PROGRAMMATION (SPP)	1 200	0	0	0	1 200
00-52-0-B52-00000 SERVICE DE SUIVI-EVALUATION (SSE)	1 200	0	0	0	1 200
00-52-0-B53-00000 SERVICE DE LA BASE DES DONNEES (SBD)	1 200	0	0	0	1 200
00-52-0-B54-00000 SERVICE DES RESEAUX ET DE LA MAINTENANCE (SRM)	1 200	0	0	0	1 200
00-52-0-D00-00000 CABINET	325 016	463 166	578 700	669 214	2 036 096
00-52-0-D01-00000 CELLULE DE LA LUTTE CONTRE LA CORRUPTION (CLC)	3 000	4 000	4 998	5 779	17 777
00-52-0-D10-00000 PERSONNE RESPONSABLE DES MARCHES PUBLICS (PRMP)	22 542	44 342	55 402	64 069	186 355
00-52-0-D11-00000 UNITE DE GESTION DES PASSATIONS DE MARCHES (UGPM)	9 000	12 000	14 993	17 338	53 331
00-52-0-D20-00000 DIRECTION DE LA COMMUNICATION (DirCom)	20 600	48 600	60 723	70 221	200 144
00-52-0-D21-00000 SERVICE DE LA COMMUNICATION	3 000	4 000	4 998	5 779	17 777
00-52-0-D22-00000 SERVICE DE LA VEILLE INFORMATIONNELLE	3 000	4 000	4 998	5 779	17 777
00-52-0-D30-00000 UNITE DE COORDINATION DES PROJETS ET DES PARTENARIATS (UCPP)	19 900	32 900	41 107	47 536	141 443
00-52-0-D31-00000 CELLULE DU DEVELOPPEMENT DES PROJETS ET PARTENARIATS	3 000	4 000	4 998	5 779	17 777
00-52-0-D32-00000 CELLULE DE SUIVI DES PROJETS ET DES PARTENARIATS	3 000	4 000	4 998	5 779	17 777
00-52-0-D40-00000 UNITE D'AUDIT INTERNE (UAI)	19 958	40 958	51 174	59 179	171 269
00-52-0-D41-00000 CELLULE DE L'AUDIT INTERNE	3 000	5 000	6 247	7 224	21 471
00-52-0-D42-00000 CELLULE D'APPUI A LA GESTION DES RISQUES OPERATIONNELS ET SECTORIELS	3 000	5 000	6 247	7 224	21 471
00-52-0-E00-00000 SECRETARIAT GENERAL (SG)	87 520	128 620	160 704	185 839	562 683
00-52-0-E01-00000 SERVICE ENVIRONNEMENTAL ET SOCIAL (SES)	3 000	6 000	7 497	8 669	25 166
00-52-0-E02-00000 SERVICE EN CHARGE DE LA REPONSE AUX URGENCES (SRU)	3 000	6 000	7 497	8 669	25 166
00-52-0-E10-00000 DIRECTION DES AFFAIRES ADMINISTRATIVES ET FINANCIERES (DAAF)	2 714 411	1 259 169	1 585 009	1 813 316	7 371 905
00-52-0-E11-00000 SERVICE DE LA PROGRAMMATION ET SUIVI BUDGETAIRE	3 600	27 000	33 735	39 011	103 346
00-52-0-E12-00000 SERVICE FINANCIER (SF)	3 600	10 000	12 494	14 449	40 543
00-52-0-E13-00000 SERVICE DE LA LOGISTIQUE ET DU PATRIMOINE (SLP).	3 600	10 000	12 494	14 449	40 543
00-52-0-E20-00000 DIRECTION DES RESSOURCES HUMAINES (DRH)	19 600	106 343	132 870	153 652	412 465
00-52-0-E21-00000 SERVICE ETUDES RESSOURCES HUMAINES ET GESTION DU PERSONNEL (SEGP)	3 000	4 000	4 998	5 779	17 777
00-52-0-E22-00000 SERVICE DE LA FORMATION ET GESTION DES COMPETENCES (SFGC)	3 000	4 000	4 998	5 779	17 777

Prévision Depenses par service - En Milliers d'Ariary

Ministère/Institution-Mission-Programme	LF 2022	LFI 2023	Prév 2024	Prév 2025	Total	
00-52-0-E23-00000	SERVICE MEDICO-SOCIAL (SMS)	3 000	4 000	4 998	5 779	17 777
00-52-0-E30-00000	DIRECTION DES AFFAIRES JURIDIQUES (DAJ)	19 600	32 600	40 732	47 103	140 035
00-52-0-E31-00000	SERVICE DE LA LEGISLATION ET DES CONVENTIONS (SLC)	3 000	4 000	4 998	5 779	17 777
00-52-0-E32-00000	SERVICE DES ETUDES ET DU CONTENTIEUX (SEC)	3 000	4 000	4 998	5 779	17 777
00-52-0-E40-00000	DIRECTION DE LA PLANIFICATION ET DU SUIVI-EVALUATION (DPSE)	20 600	35 600	44 480	51 438	152 118
00-52-0-E41-00000	SERVICE DE LA PLANIFICATION	3 000	5 000	6 247	7 224	21 471
00-52-0-E42-00000	SERVICE DU SUIVI-EVALUATION	3 000	5 000	6 247	7 224	21 471
00-52-0-E50-00000	DIRECTION DU SYSTEME D'INFORMATION (DSI)	20 600	34 600	43 231	49 993	148 424
00-52-0-E51-00000	SERVICE DE LA BASE DES DONNEES ET DES STATISTIQUES	3 000	5 000	6 247	7 224	21 471
00-52-0-E52-00000	SERVICE DES RESEAUX ET DE LA MAINTENANCE	3 000	5 000	6 247	7 224	21 471
00-52-0-E53-00000	SERVICE DU DEVELOPPEMENT NUMERIQUE	3 000	5 000	6 247	7 224	21 471
00-52-2-B60-10101	DIRECTION REGIONALE DE L'EAU, DE L'ASSAINISSEMENT ET DE L'HYGIENE (DREAH) ANALAMANGA	13 332	0	0	0	13 332
00-52-2-B60-11001	DIRECTION REGIONALE DE L'EAU, DE L'ASSAINISSEMENT ET DE L'HYGIENE (DREAH) VAKINAKARATRA	10 296	0	0	0	10 296
00-52-2-B60-11707	DIRECTION REGIONALE DE L'EAU, DE L'ASSAINISSEMENT ET DE L'HYGIENE (DREAH) ITASY	13 298	0	0	0	13 298
00-52-2-B60-11917	DIRECTION REGIONALE DE L'EAU, DE L'ASSAINISSEMENT ET DE L'HYGIENE (DREAH) BONGOLAVA	12 420	0	0	0	12 420
00-52-2-B60-20101	DIRECTION REGIONALE DE L'EAU, DE L'ASSAINISSEMENT ET DE L'HYGIENE (DREAH) DIANA	11 880	0	0	0	11 880
00-52-2-B60-20824	DIRECTION REGIONALE DE L'EAU, DE L'ASSAINISSEMENT ET DE L'HYGIENE (DREAH) SAVA	10 968	0	0	0	10 968
00-52-2-B60-30101	DIRECTION REGIONALE DE L'EAU, DE L'ASSAINISSEMENT ET DE L'HYGIENE (DREAH) HAUTE MATSIATRA	10 900	0	0	0	10 900
00-52-2-B60-30606	DIRECTION REGIONALE DE L'EAU, DE L'ASSAINISSEMENT ET DE L'HYGIENE (DREAH) AMORONI MANIA	13 232	0	0	0	13 232
00-52-2-B60-30914	DIRECTION REGIONALE DE L'EAU, DE L'ASSAINISSEMENT ET DE L'HYGIENE (DREAH) ATSIMO ATSIANANA	13 724	0	0	0	13 724
00-52-2-B60-31307	DIRECTION REGIONALE DE L'EAU, DE L'ASSAINISSEMENT ET DE L'HYGIENE (DREAH) IHROMBE	11 500	0	0	0	11 500
00-52-2-B60-31623	DIRECTION REGIONALE DE L'EAU, DE L'ASSAINISSEMENT ET DE L'HYGIENE (DREAH) VATOVAVY FITOVINANY	7 890	0	0	0	7 890
00-52-2-B60-40101	DIRECTION REGIONALE DE L'EAU, DE L'ASSAINISSEMENT ET DE L'HYGIENE (DREAH) BOENY	11 000	0	0	0	11 000
00-52-2-B60-40711	DIRECTION REGIONALE DE L'EAU, DE L'ASSAINISSEMENT ET DE L'HYGIENE (DREAH) SOFIA	12 134	0	0	0	12 134
00-52-2-B60-41210	DIRECTION REGIONALE DE L'EAU, DE L'ASSAINISSEMENT ET DE L'HYGIENE (DREAH) BETSIBOKA	10 386	0	0	0	10 386
00-52-2-B60-41312	DIRECTION REGIONALE DE L'EAU, DE L'ASSAINISSEMENT ET DE L'HYGIENE (DREAH) MELAKY	8 500	0	0	0	8 500
00-52-2-B60-50101	DIRECTION REGIONALE DE L'EAU, DE L'ASSAINISSEMENT ET DE L'HYGIENE (DREAH) ATSIANANA	5 750	0	0	0	5 750
00-52-2-B60-50302	DIRECTION REGIONALE DE L'EAU, DE L'ASSAINISSEMENT ET DE L'HYGIENE (DREAH) ALAOTRA MANGORO	6 500	0	0	0	6 500
00-52-2-B60-50905	DIRECTION REGIONALE DE L'EAU, DE L'ASSAINISSEMENT ET DE L'HYGIENE (DREAH) ANALANJIROFO	8 960	0	0	0	8 960
00-52-2-B60-60101	DIRECTION REGIONALE DE L'EAU, DE L'ASSAINISSEMENT ET DE L'HYGIENE (DREAH) ATSIMO ANDREFANA	12 432	0	0	0	12 432
00-52-2-B60-60406	DIRECTION REGIONALE DE L'EAU, DE L'ASSAINISSEMENT ET DE L'HYGIENE (DREAH) ANDROY	6 500	0	0	0	6 500
00-52-2-B60-61424	DIRECTION REGIONALE DE L'EAU, DE L'ASSAINISSEMENT ET DE L'HYGIENE (DREAH) ANOSY	6 624	0	0	0	6 624
00-52-2-B60-61905	DIRECTION REGIONALE DE L'EAU, DE L'ASSAINISSEMENT ET DE L'HYGIENE (DREAH) MENABE	13 642	0	0	0	13 642
00-52-2-E60-10101	DIRECTION REGIONALE DE L'EAU, DE L'ASSAINISSEMENT ET DE L'HYGIENE (DREAH) ANALAMANGA	18 668	31 600	39 544	45 616	135 428
00-52-2-E60-11001	DIRECTION REGIONALE DE L'EAU, DE L'ASSAINISSEMENT ET DE L'HYGIENE (DREAH) VAKINAKARATRA	21 429	36 840	46 092	53 187	157 548
00-52-2-E60-11707	DIRECTION REGIONALE DE L'EAU, DE L'ASSAINISSEMENT ET DE L'HYGIENE (DREAH) ITASY	18 427	31 600	39 544	45 616	135 187
00-52-2-E60-11917	DIRECTION REGIONALE DE L'EAU, DE L'ASSAINISSEMENT ET DE L'HYGIENE (DREAH) BONGOLAVA	19 305	37 800	47 291	54 574	158 970
00-52-2-E60-20101	DIRECTION REGIONALE DE L'EAU, DE L'ASSAINISSEMENT ET DE L'HYGIENE (DREAH) DIANA	19 845	31 600	39 544	45 616	136 605
00-52-2-E60-20824	DIRECTION REGIONALE DE L'EAU, DE L'ASSAINISSEMENT ET DE L'HYGIENE (DREAH) SAVA	20 757	31 600	39 544	45 616	137 517
00-52-2-E60-30101	DIRECTION REGIONALE DE L'EAU, DE L'ASSAINISSEMENT ET DE L'HYGIENE (DREAH) HAUTE MATSIATRA	20 825	33 300	41 668	48 072	143 865
00-52-2-E60-30606	DIRECTION REGIONALE DE L'EAU, DE L'ASSAINISSEMENT ET DE L'HYGIENE (DREAH) AMORONI MANIA	19 993	40 200	50 290	58 042	168 525

Prévision Depenses par service - En Milliers d'Ariary

Ministère/Institution-Mission-Programme	LF 2022	LFI 2023	Prév 2024	Prév 2025	Total	
00-52-2-E60-30914	DIRECTION REGIONALE DE L'EAU, DE L'ASSAINISSEMENT ET DE L'HYGIENE (DREAH) ATSIMO ATSIANANA	18 001	30 600	38 295	44 171	131 067
00-52-2-E60-31307	DIRECTION REGIONALE DE L'EAU, DE L'ASSAINISSEMENT ET DE L'HYGIENE (DREAH) IHOMBE	20 225	33 300	41 668	48 072	143 265
00-52-2-E60-31623	DIRECTION REGIONALE DE L'EAU, DE L'ASSAINISSEMENT ET DE L'HYGIENE (DREAH) FITOVINANY	23 835	36 000	45 042	51 973	156 850
00-52-2-E60-31715	DIRECTION REGIONALE DE L'EAU, DE L'ASSAINISSEMENT ET DE L'HYGIENE (DREAH) VATOVAVY	0	36 600	45 792	52 840	135 232
00-52-2-E60-40101	DIRECTION REGIONALE DE L'EAU, DE L'ASSAINISSEMENT ET DE L'HYGIENE (DREAH) BOENY	22 225	31 600	39 544	45 616	138 985
00-52-2-E60-40711	DIRECTION REGIONALE DE L'EAU, DE L'ASSAINISSEMENT ET DE L'HYGIENE (DREAH) SOFIA	19 591	39 800	49 790	57 464	166 645
00-52-2-E60-41210	DIRECTION REGIONALE DE L'EAU, DE L'ASSAINISSEMENT ET DE L'HYGIENE (DREAH) BETSIBOKA	21 339	36 200	45 292	52 262	155 093
00-52-2-E60-41312	DIRECTION REGIONALE DE L'EAU, DE L'ASSAINISSEMENT ET DE L'HYGIENE (DREAH) MELAKY	23 225	38 600	48 291	55 730	165 846
00-52-2-E60-50101	DIRECTION REGIONALE DE L'EAU, DE L'ASSAINISSEMENT ET DE L'HYGIENE (DREAH) ATSIANANA	25 975	39 800	49 790	57 464	173 029
00-52-2-E60-50302	DIRECTION REGIONALE DE L'EAU, DE L'ASSAINISSEMENT ET DE L'HYGIENE (DREAH) ALAOTRA MANGORO	25 225	31 600	39 544	45 616	141 985
00-52-2-E60-50905	DIRECTION REGIONALE DE L'EAU, DE L'ASSAINISSEMENT ET DE L'HYGIENE (DREAH) ANALANJIROFO	22 765	31 600	39 544	45 616	139 525
00-52-2-E60-60101	DIRECTION REGIONALE DE L'EAU, DE L'ASSAINISSEMENT ET DE L'HYGIENE (DREAH) ATSIMO ANDREFANA	19 544	36 600	45 792	52 840	154 776
00-52-2-E60-60406	DIRECTION REGIONALE DE L'EAU, DE L'ASSAINISSEMENT ET DE L'HYGIENE (DREAH) ANDROY	25 225	40 076	50 134	57 863	173 298
00-52-2-E60-61424	DIRECTION REGIONALE DE L'EAU, DE L'ASSAINISSEMENT ET DE L'HYGIENE (DREAH) ANOSY	25 101	45 322	56 690	65 443	192 556
00-52-2-E60-61905	DIRECTION REGIONALE DE L'EAU, DE L'ASSAINISSEMENT ET DE L'HYGIENE (DREAH) MENABE	18 083	34 600	43 293	49 950	145 926
00-52-9-110-00000	PERSONNEL EAU CENTRAL	5 309 891	6 372 307	6 944 000	8 642 000	27 268 198
00-52-F-013-00000	OPERATION POUR L'ALIMENTATION EN EAU DANS LE SUD (OAES)	0	940 000	1 193 784	1 345 149	3 478 933
00-52-F-03B-00000	AUTORITE NATIONALE DE L'EAU ET DE L'ASSAINISSEMENT (ANDEA)	0	385 000	488 943	550 939	1 424 882
205	Développement de l'accès à l'eau et aux infrastructures d'assainissement	267 122 487	708 993 593	862 876 155	865 448 144	2 704 440 379
00	Budget Général	267 122 487	708 993 593	862 876 155	865 448 144	2 704 440 379
00-52-0-C00-00000	DIRECTION GENERALE TECHNIQUE (DGT)	476 196	0	0	0	476 196
00-52-0-C10-00000	DIRECTION DE L'ALIMENTATION EN EAU (DAE)	6 876	0	0	0	6 876
00-52-0-C11-00000	SERVICE DE L'ALIMENTATION EN EAU POTABLE (SAEP)	1 200	0	0	0	1 200
00-52-0-C12-00000	SERVICE DE L'HYDROLOGIE ET DE L'HYDROGEOLOGIE (SHH)	1 200	0	0	0	1 200
00-52-0-C13-00000	SERVICE EN CHARGE DE LA REPONSE AUX URGENCES (SRU)	1 200	0	0	0	1 200
00-52-0-C14-00000	SERVICE DE L'INTEGRATION DE LA DIMENSION ENVIRONNEMENTALE (SIDE)	1 200	0	0	0	1 200
00-52-0-C20-00000	DIRECTION DE L'ASSAINISSEMENT ET DE L'HYGIENE (DAH)	6 554	0	0	0	6 554
00-52-0-C21-00000	SERVICE D'APPUI A LA GESTION DES EAUX USEES (SAGEU)	1 200	0	0	0	1 200
00-52-0-C22-00000	SERVICE D'APPUI A LA GESTION DES DECHETS SOLIDES (SAGDS)	1 200	0	0	0	1 200
00-52-0-C23-00000	SERVICE D'ASSAINISSEMENT RURAL (SAR)	1 200	0	0	0	1 200
00-52-0-C24-00000	SERVICE DE LA PROMOTION DE L'HYGIENE (SPH)	1 200	0	0	0	1 200
00-52-0-F00-00000	DIRECTION GENERALE DE L'EAU (DG EAU)	116 331 265	216 543 941	645 311 389	630 639 835	1 608 826 430
00-52-0-F10-00000	DIRECTION DE LA VALORISATION DES RESSOURCES EN EAU (DVRE)	142 537 040	449 959 473	160 052 780	176 061 035	928 610 328
00-52-0-F11-00000	SERVICE DES ETUDES	2 880	6 000	7 497	8 669	25 046
00-52-0-F12-00000	SERVICE D'APPUI A LA GESTION DES RESSOURCES EN EAU	2 880	6 000	7 497	8 669	25 046
00-52-0-F13-00000	SERVICE DU CONTRÔLE DE LA QUALITE DES EAUX	2 880	6 000	7 497	8 669	25 046
00-52-0-F20-00000	DIRECTION DES INFRASTRUCTURES EN EAU (DIE)	13 442	42 243	52 780	61 035	169 500
00-52-0-F21-00000	SERVICE DE DEVELOPPEMENT DES INFRASTRUCTURES EN EAU	2 880	6 000	7 497	8 669	25 046
00-52-0-F22-00000	SERVICE DE SUIVI, ET D'APPUI AU CONTRÔLE DES INFRASTRUCTURES EN EAU	2 880	6 000	7 497	8 669	25 046
00-52-0-G00-00000	DIRECTION GENERALE DE L'ASSAINISSEMENT ET DE L'HYGIENE (DGAH)	7 685 829	42 311 928	57 289 270	58 489 726	165 776 753
00-52-0-G10-00000	DIRECTION DE L'ASSAINISSEMENT (DA)	13 442	38 264	47 808	55 287	154 802
00-52-0-G11-00000	SERVICE DE L'ASSAINISSEMENT URBAIN	2 880	6 000	7 497	8 669	25 046
00-52-0-G12-00000	SERVICE DE L'ASSAINISSEMENT RURAL	2 880	6 000	7 497	8 669	25 046
00-52-0-G13-00000	SERVICE DES INFRASTRUCTURES DE L'ASSAINISSEMENT	2 880	6 000	7 497	8 669	25 046
00-52-0-G20-00000	DIRECTION DE LA PROMOTION DE L'HYGIENE (DPH)	13 442	37 744	47 158	54 536	152 880
00-52-0-G21-00000	SERVICE D'APPUI A L'EDUCATION CITOYENNE	2 880	6 000	7 497	8 669	25 046
00-52-0-G22-00000	SERVICE D'APPUI A L'HYGIENE	2 880	6 000	7 497	8 669	25 046

Prévision Depenses par service - En Milliers d'Ariary

Ministère/Institution-Mission-Programme		LFR 2022	LFI 2023	Prév 2024	Prév 2025	Total
48	MINISTERE DE L'AGRICULTURE ET DE L'ELEVAGE	611 464 414	864 344 336	953 330 834	1 037 104 281	3 466 243 865
480	AGRICULTURE ET ELEVAGE	611 464 414	864 344 336	953 330 834	1 037 104 281	3 466 243 865
061	Administration et Coordination	35 853 396	38 193 983	43 245 293	52 466 923	169 759 595
00	Budget Général	35 853 396	38 193 983	43 245 293	52 466 923	169 759 595
00-41-9-110-00000	PERSONNEL AGRICULTURE ET ELEVAGE CENTRAL	26 362 941	28 423 785	30 972 000	38 551 000	124 309 726
00-41-9-853-00000	PERSONNEL AGRICULTURE ET ELEVAGE ITALIE	229 805	342 716	373 000	373 000	1 318 521
00-48-0-A00-00000	CABINET (CAB)	248 686	336 230	421 527	486 376	1 492 819
00-48-0-A10-00000	UNITÉ DE L'AUDIT INTERNE ET DE LA LUTTE CONTRE LA CORRUPTION (UAIRC)	62 127	61 127	76 374	88 320	287 948
00-48-0-A20-00000	UNITÉ DE GESTION DE PASSATION DES MARCHÉS(UGPM)	81 813	79 813	99 721	115 320	376 667
00-48-0-A30-00000	CELLULE DE COMMUNICATION (CELCOM)	55 876	55 876	69 815	80 734	262 301
00-48-0-A40-00000	UNITÉ DE GESTION DES SYSTÈMES D'INFORMATIONS ET DE LA DIGITALISATION	243 320	232 920	291 020	336 540	1 103 800
00-48-0-B00-00000	CABINET (CAB V-M)	192 712	217 712	273 293	315 074	998 791
00-48-0-B10-00000	UNITÉ D'APPUI AUX PROJETS PRÉSIDENTIELS (UAPP)	73 621	72 621	90 736	104 929	341 907
00-48-0-B20-00000	UNITÉ DE GESTION DE PASSATION DES MARCHÉS(UGPM-VM)	64 222	63 222	78 992	91 348	297 784
00-48-0-C00-00000	SECRETARIAT GENERAL(SG)	3 941 105	1 653 105	2 095 743	2 368 087	10 058 040
00-48-0-C01-00000	CELLULE DE L'OBSERVATOIRE DU RIZ (ODR)	33 264	32 264	40 312	46 617	152 457
00-48-0-C02-00000	SERVICE DE LA STATISTIQUE AGRICOLE (STATAGRI),	32 471	32 471	40 570	46 916	152 428
00-48-0-C03-00000	SERVICE ENVIRONNEMENT, CLIMAT ET RÉPONSES AUX URGENCES (SECRU)	36 258	36 858	46 052	53 254	172 422
00-48-0-C10-00000	DIRECTION DES AFFAIRES JURIDIQUES ET CONTENTIEUSES (DAJC)	63 702	63 702	79 591	92 041	299 036
00-48-0-C20-00000	DIRECTION DE LA FORMATION ET DES RESSOURCES HUMAINES (DFRH)	69 040	66 040	82 515	95 421	313 016
00-48-0-C22-00000	SERVICE MÉDICO-SOCIAL (SMS)	347 496	229 903	290 279	330 136	1 197 814
00-48-0-C23-00000	SERVICE DE LA GESTION DES CARRIÈRES ET DE LA CHANCELLERIE (SGCC)	0	29 388	36 718	42 461	108 567
00-48-0-C30-00000	DIRECTION ADMINISTRATIVE ET FINANCIÈRE (DAF)	3 391 947	387 628	484 633	560 200	4 824 408
00-48-0-C31-00000	SERVICE DE LA LOGISTIQUE ET DU PATRIMOINE (SLP)	54 721	53 721	67 121	77 620	253 183
00-48-0-C32-00000	SERVICE DE PROGRAMMATION BUDGÉTAIRE (SPB)	58 653	58 153	72 660	84 023	273 489
00-48-0-C33-00000	SERVICE FINANCIER ET DE SUIVI BUDGÉTAIRE (SFSB)	59 797	59 297	74 086	85 676	278 856
00-48-0-C40-00000	DIRECTION DE LA PLANIFICATION ET DU SUIVI EVALUATION (DPSE)	77 933	73 933	92 376	106 825	351 067
00-48-0-C41-00000	SERVICE DE PLANIFICATION ET DE SUIVI EVALUATION (SPSE)	34 231	33 231	41 519	48 013	156 994
00-48-0-C42-00000	SERVICE DE SUIVI DES PROJETS/PROGRAMMES ET DES ORGANISMES RATTACHÉS (SSPOR)	37 655	35 655	44 548	51 516	169 374
00-48-0-C60-00000	DIRECTION DE LA VULGARISATION ET DE LA FORMATION AGRICOLE ET RURALE (DVFR)	0	51 700	64 595	74 700	190 995
00-48-2-C50-10101	DIRECTIONS RÉGIONALES DE L'AGRICULTURE ET DE L'ELEVAGE (DRAE) ANALAMANGA	0	63 271	79 154	91 349	233 774
00-48-2-C50-11001	DIRECTIONS RÉGIONALES DE L'AGRICULTURE ET DE L'ELEVAGE (DRAE) VAKINANKARATRA	0	59 622	74 595	86 076	220 293
00-48-2-C50-11707	DIRECTIONS RÉGIONALES DE L'AGRICULTURE ET DE L'ELEVAGE (DRAE) ITASY	0	57 765	72 276	83 394	213 435
00-48-2-C50-11917	DIRECTIONS RÉGIONALES DE L'AGRICULTURE ET DE L'ELEVAGE (DRAE) BONGOLAVA	0	54 385	68 051	78 510	200 946
00-48-2-C50-20101	DIRECTIONS RÉGIONALES DE L'AGRICULTURE ET DE L'ELEVAGE (DRAE) DIANA	0	62 469	78 153	90 190	230 812
00-48-2-C50-20824	DIRECTIONS RÉGIONALES DE L'AGRICULTURE ET DE L'ELEVAGE (DRAE) SAVA	0	65 584	82 045	94 693	242 322
00-48-2-C50-30101	DIRECTIONS RÉGIONALES DE L'AGRICULTURE ET DE L'ELEVAGE (DRAE) HAUTE MATSIATRA	0	53 642	67 123	77 437	198 202
00-48-2-C50-30606	DIRECTIONS RÉGIONALES DE L'AGRICULTURE ET DE L'ELEVAGE (DRAE) AMORONI MANIA	0	66 231	82 853	95 626	244 710
00-48-2-C50-30914	DIRECTIONS RÉGIONALES DE L'AGRICULTURE ET DE L'ELEVAGE (DRAE) ATSIMO ATSIANANA	0	59 898	74 940	86 477	221 315
00-48-2-C50-31307	DIRECTIONS RÉGIONALES DE L'AGRICULTURE ET DE L'ELEVAGE (DRAE) IHOROMBE	0	55 438	69 367	80 033	204 838
00-48-2-C50-31623	DIRECTIONS RÉGIONALES DE L'AGRICULTURE ET DE L'ELEVAGE (DRAE) FITOVINANY	0	64 964	81 270	93 796	240 030
00-48-2-C50-31715	DIRECTIONS RÉGIONALES DE L'AGRICULTURE ET DE L'ELEVAGE (DRAE) VATOVAVY	0	50 903	63 701	73 480	188 084
00-48-2-C50-40101	DIRECTIONS RÉGIONALES DE L'AGRICULTURE ET DE L'ELEVAGE (DRAE) BOENY	0	63 683	79 670	91 944	235 297
00-48-2-C50-40711	DIRECTIONS RÉGIONALES DE L'AGRICULTURE ET DE L'ELEVAGE (DRAE) SOFIA	0	62 580	78 291	90 352	231 223
00-48-2-C50-41210	DIRECTIONS RÉGIONALES DE L'AGRICULTURE ET DE L'ELEVAGE (DRAE) BETSIBOKA	0	59 562	74 521	85 990	220 073
00-48-2-C50-41312	DIRECTIONS RÉGIONALES DE L'AGRICULTURE ET DE L'ELEVAGE (DRAE) MELAKY	0	55 981	70 045	80 817	206 843
00-48-2-C50-50101	DIRECTIONS RÉGIONALES DE L'AGRICULTURE ET DE L'ELEVAGE (DRAE) ATSIANANA	0	56 781	71 045	81 972	209 798
00-48-2-C50-50302	DIRECTIONS RÉGIONALES DE L'AGRICULTURE ET DE L'ELEVAGE (DRAE) ALAOTRA MANGORO	0	65 672	82 153	94 819	242 644
00-48-2-C50-50905	DIRECTIONS RÉGIONALES DE L'AGRICULTURE ET DE L'ELEVAGE (DRAE) ANALANJIROFO	0	61 365	76 772	88 595	226 732
00-48-2-C50-60101	DIRECTIONS RÉGIONALES DE L'AGRICULTURE ET DE L'ELEVAGE (DRAE) ATSIMO ANDREFANA	0	64 225	80 347	92 728	237 300
00-48-2-C50-60406	DIRECTIONS RÉGIONALES DE L'AGRICULTURE ET DE L'ELEVAGE (DRAE) ANDROY	0	69 227	86 595	99 954	255 776
00-48-2-C50-61424	DIRECTIONS RÉGIONALES DE L'AGRICULTURE ET DE L'ELEVAGE (DRAE) ANOSY	0	62 047	77 625	89 581	229 253
00-48-2-C50-61905	DIRECTIONS RÉGIONALES DE L'AGRICULTURE ET DE L'ELEVAGE (DRAE) MENABE	0	56 467	70 652	81 519	208 638
00-48-F-004-00000	CENTRE NATIONAL DE RECHERCHE APPLIQUÉE AU DÉVELOPPEMENT RURAL	0	1 349 150	1 713 398	1 930 647	4 993 195

Prévision Depenses par service - En Milliers d'Ariary

Ministère/Institution-Mission-Programme		LFR 2022	LFI 2023	Prév 2024	Prév 2025	Total
00-48-F-012-00000	FIOMPIANA SY FAMBOLENA MALAGASY NORVEZIANA	0	300 000	380 995	429 303	1 110 298
00-48-F-01T-00000	CENTRE NATIONAL ANTIACRIDIDNE (CNA)	0	2 300 000	2 920 961	3 291 323	8 512 284
00-48-F-04K-00000	Centre de Fabrication, de Formation et d'Application du Machinisme et de la Mécanisation Agricole (CFFAMMA)	0	70 000	88 899	100 171	259 070
411	Agriculture	571 036 469	811 079 154	889 707 648	962 200 358	3 234 023 629
00	Budget Général	570 240 469	810 283 154	889 707 648	962 200 358	3 232 431 629
00-48-0-A40-00000	UNITÉ DE GESTION DES SYSTÈMES D'INFORMATIONS ET DE LA DIGITALISATION	50 000	10	0	0	50 010
00-48-0-C00-00000	SECRETARIAT GENERAL(SG)	9 506 725	32 803 111	150 386 622	174 343 024	367 039 482
00-48-0-C02-00000	SERVICE DE LA STATISTIQUE AGRICOLE (STATAGRI),	1 048 100	10	0	0	1 048 110
00-48-0-C03-00000	SERVICE ENVIRONNEMENT, CLIMAT ET RÉPONSES AUX URGENCES (SECRU)	62 300 000	50 100 000	34 700 000	0	147 100 000
00-48-0-C23-00000	SERVICE DE LA GESTION DES CARRIÈRES ET DE LA CHANCELLERIE (SGCC)	29 388	0	0	0	29 388
00-48-0-C30-00000	DIRECTION ADMINISTRATIVE ET FINANCIÈRE (DAF)	500 000	10	0	0	500 010
00-48-0-C40-00000	DIRECTION DE LA PLANIFICATION ET DU SUIVI EVALUATION (DPSE)	4 820 800	1 000 000	0	0	5 820 800
00-48-0-C60-00000	DIRECTION DE LA VULGARISATION ET DE LA FORMATION AGRICOLE ET RURALE (DVFAR)	0	4 165 000	8 331 000	0	12 496 000
00-48-0-D00-00000	DIRECTION GÉNÉRALE DE L'AGRICULTURE (DGA)	148 472 294	321 112 435	278 216 280	303 619 114	1 051 420 123
00-48-0-D01-00000	SERVICE OFFICIEL DE CONTRÔLE DES SEMENCES ET MATÉRIEL VÉGÉTAL (SOC)	36 889	4 736 889	17 646 091	42 853 300	65 273 169
00-48-0-D02-00000	SERVICE DE LA SÉCURITÉ ALIMENTAIRE ET DE LA NUTRITION (SSAN)	30 363	30 363	37 937	43 870	142 533
00-48-0-D10-00000	DIRECTION D'APPUI À LA PRODUCTION VÉGÉTALE (DAPV)	37 271 060	27 882 270	27 875 617	84 322	93 113 269
00-48-0-D20-00000	DIRECTION DU GÉNIE RURAL (DGR)	88 924 561	132 024 725	260 761 912	338 955 916	820 667 114
00-48-0-D30-00000	DIRECTION DE LA PROTECTION DES VÉGÉTAUX (DPV)	50 452	50 452	63 037	72 897	236 838
00-48-0-D40-00000	DIRECTION D'APPUI À L'ORGANISATION DES PRODUCTEURS ET À L'AGRO-BUSINESS (DOPAB)	120 458 129	155 812 514	90 495 512	97 916 624	464 682 779
00-48-0-D47-00000	SERVICE D'APPUI A LA SUPERVISION ET A LA COORDINATION DES ACTIONS PUBLIQUES SUR L'AGRICULTURE BIOLOGIQUE (SSCAB)	0	34 700	43 355	50 137	128 192
00-48-2-C50-10101	DIRECTIONS RÉGIONALES DE L'AGRICULTURE ET DE L'ELEVAGE (DRAE) ANALAMANGA	19 155 389	5 226 335	0	0	24 381 724
00-48-2-C50-11001	DIRECTIONS RÉGIONALES DE L'AGRICULTURE ET DE L'ELEVAGE (DRAE) VAKINANKARATRA	918 239	3 275 000	0	0	4 193 239
00-48-2-C50-11707	DIRECTIONS RÉGIONALES DE L'AGRICULTURE ET DE L'ELEVAGE (DRAE) ITASY	57 330	500 000	0	0	557 330
00-48-2-C50-11917	DIRECTIONS RÉGIONALES DE L'AGRICULTURE ET DE L'ELEVAGE (DRAE) BONGOLAVA	104 629	300 000	0	0	404 629
00-48-2-C50-20101	DIRECTIONS RÉGIONALES DE L'AGRICULTURE ET DE L'ELEVAGE (DRAE) DIANA	194 305	500 000	0	0	694 305
00-48-2-C50-20824	DIRECTIONS RÉGIONALES DE L'AGRICULTURE ET DE L'ELEVAGE (DRAE) SAVA	62 649	300 000	0	0	362 649
00-48-2-C50-30101	DIRECTIONS RÉGIONALES DE L'AGRICULTURE ET DE L'ELEVAGE (DRAE) HAUTE MATSIATRA	53 207	300 000	0	0	353 207
00-48-2-C50-30606	DIRECTIONS RÉGIONALES DE L'AGRICULTURE ET DE L'ELEVAGE (DRAE) AMORONI MANIA	128 906	300 000	0	0	428 906
00-48-2-C50-30914	DIRECTIONS RÉGIONALES DE L'AGRICULTURE ET DE L'ELEVAGE (DRAE) ATSIMO ATSIANANA	54 963	200 000	0	0	254 963
00-48-2-C50-31307	DIRECTIONS RÉGIONALES DE L'AGRICULTURE ET DE L'ELEVAGE (DRAE) IHOROMBE	55 003	300 000	0	0	355 003
00-48-2-C50-31623	DIRECTIONS RÉGIONALES DE L'AGRICULTURE ET DE L'ELEVAGE (DRAE) FITOVINANY	64 529	200 000	0	0	264 529
00-48-2-C50-31715	DIRECTIONS RÉGIONALES DE L'AGRICULTURE ET DE L'ELEVAGE (DRAE) VATOVAVY	50 468	200 000	0	0	250 468
00-48-2-C50-40101	DIRECTIONS RÉGIONALES DE L'AGRICULTURE ET DE L'ELEVAGE (DRAE) BOENY	785 711	1 200 000	0	0	1 985 711
00-48-2-C50-40711	DIRECTIONS RÉGIONALES DE L'AGRICULTURE ET DE L'ELEVAGE (DRAE) SOFIA	62 145	300 000	0	0	362 145
00-48-2-C50-41210	DIRECTIONS RÉGIONALES DE L'AGRICULTURE ET DE L'ELEVAGE (DRAE) BETSIBOKA	304 168	650 000	0	0	954 168
00-48-2-C50-41312	DIRECTIONS RÉGIONALES DE L'AGRICULTURE ET DE L'ELEVAGE (DRAE) MELAKY	55 046	500 000	0	0	555 046
00-48-2-C50-50101	DIRECTIONS RÉGIONALES DE L'AGRICULTURE ET DE L'ELEVAGE (DRAE) ATSIANANA	274 307	600 000	0	0	874 307
00-48-2-C50-50302	DIRECTIONS RÉGIONALES DE L'AGRICULTURE ET DE L'ELEVAGE (DRAE) ALAOTRA MANGORO	264 648	900 000	0	0	1 164 648
00-48-2-C50-50905	DIRECTIONS RÉGIONALES DE L'AGRICULTURE ET DE L'ELEVAGE (DRAE) ANALANJIROFO	1 191 524	2 950 000	0	0	4 141 524
00-48-2-C50-60101	DIRECTIONS RÉGIONALES DE L'AGRICULTURE ET DE L'ELEVAGE (DRAE) ATSIMO ANDREFANA	35 426 013	14 751 357	0	0	50 177 370
00-48-2-C50-60406	DIRECTIONS RÉGIONALES DE L'AGRICULTURE ET DE L'ELEVAGE (DRAE) ANDROY	345 292	1 520 000	0	0	1 865 292
00-48-2-C50-61424	DIRECTIONS RÉGIONALES DE L'AGRICULTURE ET DE L'ELEVAGE (DRAE) ANOSY	4 818 112	6 147 975	0	0	10 966 087
00-48-2-C50-61905	DIRECTIONS RÉGIONALES DE L'AGRICULTURE ET DE L'ELEVAGE (DRAE) MENABE	32 315 125	36 432 273	17 368 622	0	86 116 020
00-48-F-047-00000	FONDS DE DÉVELOPPEMENT AGRICOLE (FDA)	0	1 800 000	2 285 969	2 575 818	6 661 787
00-48-F-04A-00000	CAFPA Ambanianandrefana Antsirabe (Vakinankaratra)	0	90 284	114 660	129 198	334 142
00-48-F-04B-00000	CAFPA Brickaville (Antsinana)	0	77 944	98 988	111 540	288 472
00-48-F-04C-00000	CAFPA Andranovaky Mahitsy (Analamanga)	0	131 816	167 404	188 631	487 851
00-48-F-04D-00000	CAFPA Ambohitsilaozana Ambatondrazaka (Alaotra Mangoro)	0	107 865	136 987	154 356	399 208
00-48-F-04E-00000	CAFPA Andrarangy Maintirano (Melaky)	0	101 559	128 978	145 332	375 869
00-48-F-04F-00000	CAFPA Antanamararana Antsiranana (Diana)	0	106 642	135 435	152 605	394 682
00-48-F-04G-00000	CAFPA Iboaka Fianarantsoa (Haute Matsiatra)	0	39 738	50 467	56 866	147 071
00-48-F-04L-00000	ECOLE DE FOMATION DE TECHNICIENS (EFTA) AMBATOBE	0	72 784	92 435	104 154	269 373

Prévision Depenses par service - En Milliers d'Ariary

Ministère/Institution-Mission-Programme		LFR 2022	LFI 2023	Prév 2024	Prév 2025	Total
00-48-F-04M-00000	ECOLE DE FOMATION DE TECHNICIENS (EFTA) AMBAJA	0	100 428	127 542	143 713	371 683
00-48-F-04N-00000	ECOLE DE FOMATION DE TECHNICIENS (EFTA) IBOAKA	0	80 861	102 691	115 712	299 264
00-48-F-04P-00000	ECOLE DE FOMATION DE TECHNICIENS (EFTA) AMBOROVY	0	81 688	103 742	116 896	302 326
00-48-F-04R-00000	ECOLE DE FOMATION DE TECHNICIENS (EFTA) ANALAMALOTRA	0	72 482	92 051	103 722	268 255
00-48-F-04S-00000	ECOLE DE FOMATION DE TECHNICIENS (EFTA) BEZAHA	0	113 634	144 314	162 611	420 559
05	Fonds de Contrevaieur	796 000	796 000	0	0	1 592 000
05-48-0-D00-00000	DIRECTION GENERALE DE L'AGRICULTURE / FCV	796 000	796 000	0	0	1 592 000
412	Elevage	4 574 549	15 071 199	20 377 893	22 437 000	62 460 641
00	Budget Général	4 574 549	15 071 199	20 377 893	22 437 000	62 460 641
00-48-0-B10-00000	UNITÉ D'APPUIS AUX PROJETS PRÉSIDENTIELS (UAPP)	780 000	2 730 000	20 000 000	22 000 000	45 510 000
00-48-0-E00-00000	DIRECTION GÉNÉRALE DE L'ELEVAGE	3 663 485	12 211 135	215 385	249 074	16 339 079
00-48-0-E10-00000	DIRECTION D'APPUI À LA PRODUCTION ANIMALE (DAPA)	65 879	64 879	81 063	93 741	305 562
00-48-0-E20-00000	DIRECTION DES SERVICES VÉTÉRINAIRES (DSV)	65 185	65 185	81 445	94 185	306 000

Prévision Dépenses par service - En Milliers d'Ariary

Ministère/Institution-Mission-Programme		LF 2022	LFI 2023	Prév 2024	Prév 2025	Total
49	MINISTERE DE LA PECHE ET DE L'ECONOMIE BLEUE	46 639 277	95 217 033	139 438 948	35 490 263	316 785 521
430	PECHE	46 639 277	95 217 033	139 438 948	35 490 263	316 785 521
033	Administration et Coordination	18 316 325	19 237 373	23 343 787	27 143 323	88 040 808
00	Budget Général	18 316 325	19 237 373	23 343 787	27 143 323	88 040 808
00-43-9-110-00000	PERSONNEL PECHE CENTRAL	4 721 679	5 669 462	6 170 000	7 687 000	24 248 141
00-49-0-A00-00000	CABINET	702 063	645 158	807 869	932 880	3 087 970
00-49-0-A01-00000	SERVICE DE LA TRANSPARENCE ET DE LUTTE ANTI-CORRUPTION (STAC)	2 000	17 273	21 582	24 957	65 812
00-49-0-A10-00000	UNITÉ DE GESTION DES PASSIONS DES MARCHÉS (UGPM)	33 250	39 630	49 516	57 260	179 656
00-49-0-A20-00000	UNITÉ DE COORDINATION DES ORGANISMES RATTACHÉS ET DES PROJETS (UCORP)	10 342 427	42 630	53 264	61 594	10 499 915
00-49-0-A30-00000	UNITÉ D'AUDIT INTERNE (UAI)	28 250	39 630	49 516	57 260	174 656
00-49-0-B00-00000	SECRETARIAT GÉNÉRAL (SG)	317 500	402 500	509 063	577 402	1 806 465
00-49-0-B01-00000	SERVICE D'INTEGRATION ET DE LA DIMENSION ENVIRONNEMENTALE (SIDE)	3 914	3 273	4 089	4 729	16 005
00-49-0-B10-00000	DIRECTION DES AFFAIRES ADMINISTRATIVES ET FINANCIÈRES (DAAF)	804 275	710 747	888 035	1 026 939	3 429 996
00-49-0-B11-00000	SERVICE FINANCIER ET DE LA PROGRAMMATION BUDGÉTAIRE (SFPB)	2 744	3 273	4 089	4 729	14 835
00-49-0-B12-00000	SERVICE D'EXÉCUTION BUDGÉTAIRE (SEB)	2 000	3 273	4 089	4 729	14 091
00-49-0-B13-00000	SERVICE DE LA LOGISTIQUE ET DU PATRIMOINE (SLP)	3 316	3 273	4 089	4 729	15 407
00-49-0-B14-00000	SERVICE DES RESSOURCES HUMAINES ET DE FORMATIONS	2 000	3 273	4 089	4 729	14 091
00-49-0-B15-00000	SERVICE MÉDICO-SOCIAL (SMS)	142 266	167 715	211 921	240 727	762 629
00-49-0-B20-00000	DIRECTION DES AFFAIRES JURIDIQUES ET DES CONTENTIEUX (DAJC)	31 250	36 300	45 355	52 449	165 354
00-49-0-B21-00000	SERVICE DE LA LÉGISLATION, DES CONSEILS ET DES ETUDES (SLCE)	3 712	3 273	4 089	4 729	15 803
00-49-0-B22-00000	SERVICE CONTENTIEUX JURIDIQUES ET ARCHIVES (SGJA)	3 962	3 273	4 089	4 729	16 053
00-49-0-B30-00000	DIRECTION DE LA COMMUNICATION, DE LA PLANIFICATION ET DU SUIVI-EVALUATION (DCPSE)	4 375	0	0	0	4 375
00-49-0-B31-00000	SERVICE DE COMMUNICATION (SC)	930	0	0	0	930
00-49-0-B32-00000	SERVICE DE LA PLANIFICATION ET DU SUIVI-EVALUATION (SPSE)	1 430	0	0	0	1 430
00-49-0-B33-00000	SERVICE STATISTIQUE DE LA PÊCHE ET DE L'ECONOMIE BLEUE (SSPEB)	800	0	0	0	800
00-49-0-B34-00000	SERVICE INFORMATIQUE, DES ARCHIVES ET DE DOCUMENTATION (SIAD)	1 496	0	0	0	1 496
00-49-0-B40-00000	DIRECTION DE LA COMMUNICATION ET DU SYSTÈME INFORMATIQUE (DCSI)	29 875	39 300	49 103	56 783	175 061
00-49-0-B41-00000	SERVICE DE LA COMMUNICATION (SC)	1 500	3 273	4 089	4 729	13 591
00-49-0-B42-00000	SERVICE INFORMATIQUE, DES ARCHIVES ET DE DOCUMENTATION (SIAD)	1 500	3 273	4 089	4 729	13 591
00-49-0-B50-00000	DIRECTION DES ETUDES ,DE LA STATISTIQUE ET DE LA PLANIFICATION (DESP)	51 501	36 300	45 355	52 449	185 605
00-49-0-B51-00000	SERVICE STATISTIQUE DE LA PECHE ET DE L'ECONOMIE BLEUE (SSPEB)	1 500	3 273	4 089	4 729	13 591
00-49-0-B52-00000	SERVICE DES ETUDES DE LA PECHE ET DE L'ECONOMIE BLEUE (SEPEB)	2 000	3 273	4 089	4 729	14 091
00-49-0-B53-00000	SERVICE DE LA PLANIFICATION ET DU SUIVI - EVALUATION (SPSE)	1 500	3 273	4 089	4 729	13 591
00-49-2-B40-10101	DIRECTIONS RÉGIONALES DE LA PÊCHE ET DE L'ÉCONOMIE BLEUE (DRPEB) ANALAMANGA	36 900	43 113	53 991	62 209	196 213
00-49-2-B40-11001	DIRECTIONS RÉGIONALES DE LA PÊCHE ET DE L'ÉCONOMIE BLEUE (DRPEB) VAKINANKARATRA	39 200	43 113	53 991	62 209	198 513
00-49-2-B40-11707	DIRECTIONS RÉGIONALES DE LA PÊCHE ET DE L'ÉCONOMIE BLEUE (DRPEB) ITASY	38 700	43 113	53 991	62 209	198 013
00-49-2-B40-11917	DIRECTIONS RÉGIONALES DE LA PÊCHE ET DE L'ÉCONOMIE BLEUE (DRPEB) BONGOLAVA	39 700	52 713	65 986	76 080	234 479
00-49-2-B40-20101	DIRECTIONS RÉGIONALES DE LA PÊCHE ET DE L'ÉCONOMIE BLEUE (DRPEB) DIANA	36 200	43 113	53 991	62 209	195 513
00-49-2-B40-20824	DIRECTIONS RÉGIONALES DE LA PÊCHE ET DE L'ÉCONOMIE BLEUE (DRPEB) SAVA	37 700	43 113	53 991	62 209	197 013
00-49-2-B40-30101	DIRECTIONS RÉGIONALES DE LA PÊCHE ET DE L'ÉCONOMIE BLEUE (DRPEB) HAUTE MATSIATRA	39 700	43 113	53 991	62 209	199 013
00-49-2-B40-30606	DIRECTIONS RÉGIONALES DE LA PÊCHE ET DE L'ÉCONOMIE BLEUE (DRPEB) AMORON'I MANIA	38 800	43 113	53 991	62 209	198 113
00-49-2-B40-30914	DIRECTIONS RÉGIONALES DE LA PÊCHE ET DE L'ÉCONOMIE BLEUE (DRPEB) ATSIMO	37 400	43 113	53 991	62 209	196 713
00-49-2-B40-31307	DIRECTIONS RÉGIONALES DE LA PÊCHE ET DE L'ÉCONOMIE BLEUE (DRPEB) IHOROMBE	39 700	43 113	53 991	62 209	199 013
00-49-2-B40-31623	DIRECTIONS RÉGIONALES DE LA PÊCHE ET DE L'ÉCONOMIE BLEUE (DRPEB) FITOVINANY	36 800	43 113	53 991	62 209	196 113
00-49-2-B40-31715	DIRECTIONS RÉGIONALES DE LA PÊCHE ET DE L'ÉCONOMIE BLEUE (DRPEB) VATOVAVY	38 200	43 113	53 991	62 209	197 513
00-49-2-B40-40101	DIRECTIONS RÉGIONALES DE LA PÊCHE ET DE L'ÉCONOMIE BLEUE (DRPEB) BOENY	37 300	43 113	53 991	62 209	196 613
00-49-2-B40-40711	DIRECTIONS RÉGIONALES DE LA PÊCHE ET DE L'ÉCONOMIE BLEUE (DRPEB) SOFIA	39 700	43 113	53 991	62 209	199 013
00-49-2-B40-41210	DIRECTIONS RÉGIONALES DE LA PÊCHE ET DE L'ÉCONOMIE BLEUE (DRPEB) BETSIBOKA	39 700	43 113	53 991	62 209	199 013
00-49-2-B40-41312	DIRECTIONS RÉGIONALES DE LA PÊCHE ET DE L'ÉCONOMIE BLEUE (DRPEB) MELAKY	39 700	43 113	53 991	62 209	199 013
00-49-2-B40-50101	DIRECTIONS RÉGIONALES DE LA PÊCHE ET DE L'ÉCONOMIE BLEUE (DRPEB) ATSINANANA	39 700	43 113	53 991	62 209	199 013
00-49-2-B40-50302	DIRECTIONS RÉGIONALES DE LA PÊCHE ET DE L'ÉCONOMIE BLEUE (DRPEB) ALAOTRA MANGORO	38 100	43 113	53 991	62 209	197 413
00-49-2-B40-50905	DIRECTIONS RÉGIONALES DE LA PÊCHE ET DE L'ÉCONOMIE BLEUE (DRPEB) ANALANJIROFO	38 800	43 113	53 991	62 209	198 113
00-49-2-B40-60101	DIRECTIONS RÉGIONALES DE LA PÊCHE ET DE L'ÉCONOMIE BLEUE (DRPEB) ATSIMO ANDREFANA	38 800	43 113	53 991	62 209	198 113
00-49-2-B40-60406	DIRECTIONS RÉGIONALES DE LA PÊCHE ET DE L'ÉCONOMIE BLEUE (DRPEB) ANDROY	37 700	43 113	53 991	62 209	197 013

Prévision Depenses par service - En Milliers d'Ariary

Ministère/Institution-Mission-Programme	LF 2022	LFI 2023	Prév 2024	Prév 2025	Total	
00-49-2-B40-61424	DIRECTIONS RÉGIONALES DE LA PÊCHE ET DE L'ÉCONOMIE BLEUE (DRPEB) ANOSY	39 110	43 113	53 991	62 209	198 423
00-49-2-B40-61905	DIRECTIONS RÉGIONALES DE LA PÊCHE ET DE L'ÉCONOMIE BLEUE (DRPEB) MENABE	39 700	43 113	53 991	62 209	199 013
00-49-2-B41-10101	SERVICE RÉGIONAL DES AFFAIRES ADMINISTRATIVES ET FINANCIÈRES (SRAAF) ANALAMANGA	2 000	2 273	2 840	3 284	10 397
00-49-2-B41-11001	SERVICE RÉGIONAL DES AFFAIRES ADMINISTRATIVES ET FINANCIÈRES (SRAAF) VAKINANKARATRA	2 000	2 273	2 840	3 284	10 397
00-49-2-B41-11707	SERVICE RÉGIONAL DES AFFAIRES ADMINISTRATIVES ET FINANCIÈRES (SRAAF) ITASY	2 000	2 273	2 840	3 284	10 397
00-49-2-B41-11917	SERVICE RÉGIONAL DES AFFAIRES ADMINISTRATIVES ET FINANCIÈRES (SRAAF) BONGOLAVA	2 000	2 273	2 840	3 284	10 397
00-49-2-B41-20101	SERVICE RÉGIONAL DES AFFAIRES ADMINISTRATIVES ET FINANCIÈRES (SRAAF) DIANA	2 000	2 273	2 840	3 284	10 397
00-49-2-B41-20824	SERVICE RÉGIONAL DES AFFAIRES ADMINISTRATIVES ET FINANCIÈRES (SRAAF) SAVA	2 000	2 273	2 840	3 284	10 397
00-49-2-B41-30101	SERVICE RÉGIONAL DES AFFAIRES ADMINISTRATIVES ET FINANCIÈRES (SRAAF) HAUTE MATSIATRA	2 000	2 273	2 840	3 284	10 397
00-49-2-B41-30606	SERVICE RÉGIONAL DES AFFAIRES ADMINISTRATIVES ET FINANCIÈRES (SRAAF) AMORONI MANIA	2 000	2 273	2 840	3 284	10 397
00-49-2-B41-30914	SERVICE RÉGIONAL DES AFFAIRES ADMINISTRATIVES ET FINANCIÈRES (SRAAF) ATSIMO ATSIANANA	2 000	2 273	2 840	3 284	10 397
00-49-2-B41-31307	SERVICE RÉGIONAL DES AFFAIRES ADMINISTRATIVES ET FINANCIÈRES (SRAAF) IHOROMBE	2 000	2 273	2 840	3 284	10 397
00-49-2-B41-31623	SERVICE RÉGIONAL DES AFFAIRES ADMINISTRATIVES ET FINANCIÈRES (SRAAF) FITOVINANY	2 000	2 273	2 840	3 284	10 397
00-49-2-B41-31715	SERVICE RÉGIONAL DES AFFAIRES ADMINISTRATIVES ET FINANCIÈRES (SRAAF) VATOVAVY	2 000	2 273	2 840	3 284	10 397
00-49-2-B41-40101	SERVICE RÉGIONAL DES AFFAIRES ADMINISTRATIVES ET FINANCIÈRES (SRAAF) BOENY	2 000	2 273	2 840	3 284	10 397
00-49-2-B41-40711	SERVICE RÉGIONAL DES AFFAIRES ADMINISTRATIVES ET FINANCIÈRES (SRAAF) SOFIA	2 000	2 273	2 840	3 284	10 397
00-49-2-B41-41210	SERVICE RÉGIONAL DES AFFAIRES ADMINISTRATIVES ET FINANCIÈRES (SRAAF) BETSIBOKA	2 000	2 273	2 840	3 284	10 397
00-49-2-B41-41312	SERVICE RÉGIONAL DES AFFAIRES ADMINISTRATIVES ET FINANCIÈRES (SRAAF) MELAKY	2 000	2 273	2 840	3 284	10 397
00-49-2-B41-50101	SERVICE RÉGIONAL DES AFFAIRES ADMINISTRATIVES ET FINANCIÈRES (SRAAF) ATSIANANA	2 000	2 273	2 840	3 284	10 397
00-49-2-B41-50302	SERVICE RÉGIONAL DES AFFAIRES ADMINISTRATIVES ET FINANCIÈRES (SRAAF) ALAOTRA MANGORO	2 000	2 273	2 840	3 284	10 397
00-49-2-B41-50905	SERVICE RÉGIONAL DES AFFAIRES ADMINISTRATIVES ET FINANCIÈRES (SRAAF) ANALANJIROFO	2 000	2 273	2 840	3 284	10 397
00-49-2-B41-60101	SERVICE RÉGIONAL DES AFFAIRES ADMINISTRATIVES ET FINANCIÈRES (SRAAF) ATSIMO ANDREFANA	2 000	2 273	2 840	3 284	10 397
00-49-2-B41-60406	SERVICE RÉGIONAL DES AFFAIRES ADMINISTRATIVES ET FINANCIÈRES (SRAAF) ANDROY	2 000	2 273	2 840	3 284	10 397
00-49-2-B41-61424	SERVICE RÉGIONAL DES AFFAIRES ADMINISTRATIVES ET FINANCIÈRES (SRAAF) ANOSY	2 000	2 273	2 840	3 284	10 397
00-49-2-B41-61905	SERVICE RÉGIONAL DES AFFAIRES ADMINISTRATIVES ET FINANCIÈRES (SRAAF) MENABE	2 000	2 273	2 840	3 284	10 397
00-49-2-B42-10101	SERVICE RÉGIONAL DE LA PÊCHE ET DE L'AQUACULTURE (SRPA) ANALAMANGA	2 000	2 273	2 840	3 284	10 397
00-49-2-B42-11001	SERVICE RÉGIONAL DE LA PÊCHE ET DE L'AQUACULTURE (SRPA) VAKINANKARATRA	2 000	2 273	2 840	3 284	10 397
00-49-2-B42-11707	SERVICE RÉGIONAL DE LA PÊCHE ET DE L'AQUACULTURE (SRPA) ITASY	2 000	2 273	2 840	3 284	10 397
00-49-2-B42-11917	SERVICE RÉGIONAL DE LA PÊCHE ET DE L'AQUACULTURE (SRPA) BONGOLAVA	2 000	2 273	2 840	3 284	10 397
00-49-2-B42-20101	SERVICE RÉGIONAL DE LA PÊCHE ET DE L'AQUACULTURE (SRPA) DIANA	2 000	2 273	2 840	3 284	10 397
00-49-2-B42-20824	SERVICE RÉGIONAL DE LA PÊCHE ET DE L'AQUACULTURE (SRPA) SAVA	2 000	2 273	2 840	3 284	10 397
00-49-2-B42-30101	SERVICE RÉGIONAL DE LA PÊCHE ET DE L'AQUACULTURE (SRPA) HAUTE MATSIATRA	2 000	2 273	2 840	3 284	10 397
00-49-2-B42-30606	SERVICE RÉGIONAL DE LA PÊCHE ET DE L'AQUACULTURE (SRPA) AMORONI MANIA	2 000	2 273	2 840	3 284	10 397
00-49-2-B42-30914	SERVICE RÉGIONAL DE LA PÊCHE ET DE L'AQUACULTURE (SRPA) ATSIMO ATSIANANA	2 000	2 273	2 840	3 284	10 397
00-49-2-B42-31307	SERVICE RÉGIONAL DE LA PÊCHE ET DE L'AQUACULTURE (SRPA) IHOROMBE	2 000	2 273	2 840	3 284	10 397
00-49-2-B42-31623	SERVICE RÉGIONAL DE LA PÊCHE ET DE L'AQUACULTURE (SRPA) FITOVINANY	2 000	2 273	2 840	3 284	10 397
00-49-2-B42-31715	SERVICE RÉGIONAL DE LA PÊCHE ET DE L'AQUACULTURE (SRPA) VATOVAVY	2 000	2 273	2 840	3 284	10 397
00-49-2-B42-40101	SERVICE RÉGIONAL DE LA PÊCHE ET DE L'AQUACULTURE (SRPA) BOENY	2 000	2 273	2 840	3 284	10 397
00-49-2-B42-40711	SERVICE RÉGIONAL DE LA PÊCHE ET DE L'AQUACULTURE (SRPA) SOFIA	2 000	2 273	2 840	3 284	10 397
00-49-2-B42-41210	SERVICE RÉGIONAL DE LA PÊCHE ET DE L'AQUACULTURE (SRPA) BETSIBOKA	2 000	2 273	2 840	3 284	10 397
00-49-2-B42-41312	SERVICE RÉGIONAL DE LA PÊCHE ET DE L'AQUACULTURE (SRPA) MELAKY	2 000	2 273	2 840	3 284	10 397
00-49-2-B42-50101	SERVICE RÉGIONAL DE LA PÊCHE ET DE L'AQUACULTURE (SRPA) ATSIANANA	2 000	2 273	2 840	3 284	10 397
00-49-2-B42-50302	SERVICE RÉGIONAL DE LA PÊCHE ET DE L'AQUACULTURE (SRPA) ALAOTRA MANGORO	2 000	2 273	2 840	3 284	10 397

Prévision Depenses par service - En Milliers d'Ariary

Ministère/Institution-Mission-Programme	LF 2022	LFI 2023	Prév 2024	Prév 2025	Total
00-49-2-B42-50905	2 000	2 273	2 840	3 284	10 397
00-49-2-B42-60101	2 000	2 273	2 840	3 284	10 397
00-49-2-B42-60406	2 000	2 273	2 840	3 284	10 397
00-49-2-B42-61424	2 000	2 273	2 840	3 284	10 397
00-49-2-B42-61905	2 000	2 273	2 840	3 284	10 397
00-49-2-B43-10101	2 000	2 273	2 840	3 284	10 397
00-49-2-B43-11001	2 000	2 273	2 840	3 284	10 397
00-49-2-B43-11707	2 000	2 273	2 840	3 284	10 397
00-49-2-B43-11917	2 000	2 273	2 840	3 284	10 397
00-49-2-B43-20101	2 000	2 273	2 840	3 284	10 397
00-49-2-B43-20824	2 000	2 273	2 840	3 284	10 397
00-49-2-B43-30101	2 000	2 273	2 840	3 284	10 397
00-49-2-B43-30606	2 000	2 273	2 840	3 284	10 397
00-49-2-B43-30914	2 000	2 273	2 840	3 284	10 397
00-49-2-B43-31307	2 000	2 273	2 840	3 284	10 397
00-49-2-B43-31623	2 000	2 273	2 840	3 284	10 397
00-49-2-B43-31715	2 000	2 273	2 840	3 284	10 397
00-49-2-B43-40101	2 000	2 273	2 840	3 284	10 397
00-49-2-B43-40711	2 000	2 273	2 840	3 284	10 397
00-49-2-B43-41210	2 000	2 273	2 840	3 284	10 397
00-49-2-B43-41312	2 000	2 273	2 840	3 284	10 397
00-49-2-B43-50101	2 000	2 273	2 840	3 284	10 397
00-49-2-B43-50302	2 000	2 273	2 840	3 284	10 397
00-49-2-B43-50905	2 000	2 273	2 840	3 284	10 397
00-49-2-B43-60101	2 000	2 273	2 840	3 284	10 397
00-49-2-B43-60406	2 000	2 273	2 840	3 284	10 397
00-49-2-B43-61424	2 000	2 273	2 840	3 284	10 397
00-49-2-B43-61905	2 000	2 273	2 840	3 284	10 397
00-49-2-B44-10101	2 000	2 273	2 840	3 284	10 397
00-49-2-B44-11001	2 000	2 273	2 840	3 284	10 397
00-49-2-B44-11707	2 000	2 273	2 840	3 284	10 397
00-49-2-B44-11917	2 000	2 273	2 840	3 284	10 397
00-49-2-B44-20101	2 000	2 273	2 840	3 284	10 397
00-49-2-B44-20824	2 000	2 273	2 840	3 284	10 397
00-49-2-B44-30101	2 000	2 273	2 840	3 284	10 397
00-49-2-B44-30606	2 000	2 273	2 840	3 284	10 397
00-49-2-B44-30914	2 000	2 273	2 840	3 284	10 397
00-49-2-B44-31307	2 000	2 273	2 840	3 284	10 397
00-49-2-B44-31623	2 000	2 273	2 840	3 284	10 397
00-49-2-B44-31715	2 000	2 273	2 840	3 284	10 397
00-49-2-B44-40101	2 000	2 273	2 840	3 284	10 397
00-49-2-B44-40711	2 000	2 273	2 840	3 284	10 397
00-49-2-B44-41210	2 000	2 273	2 840	3 284	10 397
00-49-2-B44-41312	2 000	2 273	2 840	3 284	10 397
00-49-2-B44-50101	2 000	2 273	2 840	3 284	10 397

Prévision Depenses par service - En Milliers d'Ariary

Ministère/Institution-Mission-Programme	LFR 2022	LFI 2023	Prév 2024	Prév 2025	Total	
00-49-2-B44-50302	SERVICE RÉGIONAL DU SYSTÈME D'INFORMATION, DE LA STATISTIQUE ET DU SUIVI-EVALUATION (SRSSISE) ALAOTRA MANGORO	2 000	2 273	2 840	3 284	10 397
00-49-2-B44-50905	SERVICE RÉGIONAL DU SYSTÈME D'INFORMATION, DE LA STATISTIQUE ET DU SUIVI-EVALUATION (SRSSISE) ANALANJIROFO	2 000	2 273	2 840	3 284	10 397
00-49-2-B44-60101	SERVICE RÉGIONAL DU SYSTÈME D'INFORMATION, DE LA STATISTIQUE ET DU SUIVI-EVALUATION (SRSSISE) ATSIMO ANDREFANA	2 000	2 273	2 840	3 284	10 397
00-49-2-B44-60406	SERVICE RÉGIONAL DU SYSTÈME D'INFORMATION, DE LA STATISTIQUE ET DU SUIVI-EVALUATION (SRSSISE) ANDROY	2 000	2 273	2 840	3 284	10 397
00-49-2-B44-61424	SERVICE RÉGIONAL DU SYSTÈME D'INFORMATION, DE LA STATISTIQUE ET DU SUIVI-EVALUATION (SRSSISE) ANOSY	2 000	2 273	2 840	3 284	10 397
00-49-2-B44-61905	SERVICE RÉGIONAL DU SYSTÈME D'INFORMATION, DE LA STATISTIQUE ET DU SUIVI-EVALUATION (SRSSISE) MENABE	2 000	2 273	2 840	3 284	10 397
00-49-F-01U-00000	AGENCE MALGACHE DE LA PECHE ET DE L'AQUACULTURE (AMPA)	0	1 250 000	1 587 479	1 788 763	4 626 242
00-49-F-02T-00000	CENTRE DE DEVELOPPEMENT DE L' AQUACULTURE (CDA)	0	900 000	1 142 985	1 287 909	3 330 894
00-49-F-03D-00000	AUTORITE SANITAIRE HALIEUTIQUE (ASH)	0	5 741 137	7 291 147	8 215 625	21 247 909
00-49-F-040-00000	CENTRE DE SURVEILLANCE DES PECHEES (CSP)	0	2 250 000	2 857 461	3 219 772	8 327 233
408	Développement de la pêche et des ressources halieutiques	28 322 952	75 979 660	116 095 161	8 346 940	228 744 713
00	Budget Général	28 322 952	75 979 660	116 095 161	8 346 940	228 744 713
00-43-0-C00-00000	DIRECTION GÉNÉRALE DE LA PÊCHE ET DE L'AQUACULTURE (DGPA)	25 552 938	75 611 901	115 635 685	7 815 590	224 616 114
00-43-0-C01-00000	SERVICE DE LA GESTION DES COLLECTES (SGC)	2 000	3 273	4 089	4 729	14 091
00-43-0-C02-00000	SERVICE D'APPUI A LA VALORISATION ET DE COMMERCIALISATION (SAVC)	2 000	3 273	4 089	4 729	14 091
00-43-0-C10-00000	DIRECTION DE LA PÊCHE (DP)	31 250	36 300	45 355	52 449	165 354
00-43-0-C11-00000	SERVICE DE LA PETITE PÊCHE MARITIME (SPPM)	2 000	3 273	4 089	4 729	14 091
00-43-0-C12-00000	SERVICE DE LA PÊCHE CONTINENTALE (SPC)	2 000	3 273	4 089	4 729	14 091
00-43-0-C13-00000	SERVICE DE LA PÊCHE INDUSTRIELLE ET ARTISANALE (SPIA)	2 000	3 273	4 089	4 729	14 091
00-43-0-C20-00000	DIRECTION DE L'AQUACULTURE (DA)	2 560 250	136 310	170 299	196 936	3 063 795
00-43-0-C21-00000	SERVICE DE L'AQUACULTURE EN EAU CONTINENTALE (SAEC)	3 384	3 273	4 089	4 729	15 475
00-43-0-C22-00000	SERVICE DE L'AQUACULTURE MARINE (SAM)	2 456	3 273	4 089	4 729	14 547
00-43-0-C23-00000	SERVICE DE LA GESTION DES RESSOURCES GÉNÉTIQUES AQUATIQUES (SGRGA)	3 222	3 273	4 089	4 729	15 313
00-43-0-D00-00000	DIRECTION GÉNÉRALE DE L'ÉCONOMIE BLEUE (DGEB)	80 000	80 000	99 955	115 590	375 545
00-43-0-D10-00000	DIRECTION DE PROMOTION DE L'ECONOMIE BLEUE (DPEB)	31 250	36 300	45 355	52 449	165 354
00-43-0-D11-00000	SERVICE DE LA PROMOTION DE L'ECONOMIE BLEUE (SPEB)	3 224	3 273	4 089	4 729	15 315
00-43-0-D12-00000	SERVICE D'INVESTISSEMENT EN ECONOMIE BLEUE (SIEB)	3 240	3 273	4 089	4 729	15 331
00-43-0-D13-00000	SERVICE DE COORDINATION INTERSECTORIELLE (SCI)	2 892	3 273	4 089	4 729	14 983
00-43-0-D20-00000	DIRECTION D'APPUI À LA GESTION ET À LA PLANIFICATION SPATIALES (DAGPS)	31 250	36 300	45 355	52 449	165 354
00-43-0-D21-00000	SERVICE DE LA GOUVERNANCE DE LA MER ET DE L'OCCÉAN (SGO)	3 944	3 273	4 089	4 729	16 035
00-43-0-D22-00000	SERVICE D'APPUI À LA PLANIFICATION SPATIALE MARINE ET DES EAUX CONTINENTALES (SAPSMEC)	3 652	3 273	4 089	4 729	15 743

Prévision Depenses par service - En Milliers d'Ariary

Ministère/Institution-Mission-Programme		LF 2022	LFI 2023	Prév 2024	Prév 2025	Total
83	MINISTERE DE L'ENSEIGNEMENT TECHNIQUE ET DE LA FORMATION PROFESSIONNELLE	94 045 411	126 539 388	146 407 665	174 296 237	541 288 701
830	ENSEIGNEMENT TECHNIQUE ET FORMATION PROFESSIONNELLE	94 045 411	126 539 388	146 407 665	174 296 237	541 288 701
049	Administration et Coordination	72 994 063	102 720 938	89 697 884	105 910 987	371 323 872
00	Budget Général	71 445 039	100 355 605	86 738 732	102 496 142	361 035 518
	00-83-0-A00-00000 CABINET	465 296	472 250	590 049	682 340	2 209 935
	00-83-0-A10-00000 PERSONNE RESPONSABLE DES MARCHES PUBLICS	73 700	71 700	89 849	103 703	338 952
	00-83-0-A20-00000 UNITE DE CONTRÔLE ET D'AUDIT INTERNE	30 772	0	0	0	30 772
	00-83-0-A30-00000 CELLULE PROMOTION DE L'INTEGRITE	42 928	71 700	89 585	103 597	307 810
	00-83-0-A31-00000 SERVICE DE LA SENSIBILISATION ET DE LA PREVENTION	5 000	10 000	12 494	14 449	41 943
	00-83-0-A32-00000 SERVICE DU CONTRÔLE ET DE L'AUDIT INTENRE	5 000	10 000	12 494	14 449	41 943
	00-83-0-A40-00000 CELLULE COMMUNICATION	25 350	71 700	89 585	103 597	290 232
	00-83-0-A41-00000 SERVICE DE LA RELATION PRESSE ET MEDIAS	3 000	10 000	12 494	14 449	39 943
	00-83-0-A42-00000 SERVICE DE LA COMMUNICATION DIGITALE	0	10 000	12 494	14 449	36 943
	00-83-0-A43-00000 SERVICE DE CONCEPTION ET DE PRODUCTION	0	10 000	12 494	14 449	36 943
	00-83-0-B00-00000 SECRETARIAT GENERAL	7 215 000	11 166 000	10 620 407	8 570 849	37 572 256
	00-83-0-B01-00000 SERVICE DE LA COMMUNICATION	5 000	0	0	0	5 000
	00-83-0-B02-00000 SERVICE DE LA LEGISLATION, DE LA DOCUMENTATION ET DU CONTENTIEUX	10 000	10 000	12 494	14 449	46 943
	00-83-0-B03-00000 SERVICE DES RELATIONS INTERNATIONALES ET DU PARTENARIAT	5 000	0	0	0	5 000
	00-83-0-B04-00000 SERVICE DES ACTIVITES SOCIALES ET	5 000	10 000	12 494	14 449	41 943
	00-83-0-B05-00000 SERVICE DE L'INTEGRATION DU DEVELOPPMENT DURABLE	5 000	10 000	12 494	14 449	41 943
	00-83-0-B10-00000 DIRECTION DES AFFAIRES FINANCIÈRES	2 140 398	1 807 582	2 270 856	2 603 645	8 822 481
	00-83-0-B11-00000 SERVICE FINANCIER	19 570	19 000	23 739	27 453	89 762
	00-83-0-B12-00000 SERVICE DE LA PROGRAMMATION ET DU SUIVI BUDGETAIRE	9 785	0	0	0	9 785
	00-83-0-B13-00000 SERVICE D'APPUI ET DE SUIVI BUDGETAIRE	9 785	19 000	23 739	27 453	79 977
	00-83-0-B20-00000 DIRECTION DES RESSOURCES HUMAINES	155 550	138 350	172 860	199 897	666 657
	00-83-0-B21-00000 SERVICE DE LA GESTION DES CARRIÈRES	5 000	0	0	0	5 000
	00-83-0-B22-00000 SERVICE DE LA SOLDE	10 000	10 000	12 494	14 449	46 943
	00-83-0-B23-00000 SERVICE MÉDICO-SOCIAL	10 000	10 000	12 494	14 449	46 943
	00-83-0-B24-00000 SERVICE DE LA GESTION DES CARRIERES ET DE LA FORMATION	5 000	10 000	12 494	14 449	41 943
	00-83-0-B30-00000 DIRECTION DU PATRIMOINE ET DE LA LOGISTIQUE	9 781 450	805 450	1 006 362	1 163 771	12 757 033
	00-83-0-B31-00000 SERVICE DU DOMAINE SCOLARIE	10 000	10 000	12 494	14 449	46 943
	00-83-0-B32-00000 SERVICE DES INFRASTRUCTURES ET EQUIPEMENTS	5 000	0	0	0	5 000
	00-83-0-B33-00000 SERVICE CENTRAL DE MAINTENANCE	10 000	10 000	12 494	14 449	46 943
	00-83-0-B34-00000 SERVICE DES INFRASTRUCTURES, MATERIELS ET EQUIPEMENTS	5 000	10 000	12 494	14 449	41 943
	00-83-0-B40-00000 DIRECTION DU SYSTÈME D'INFORMATION	34 958	0	0	0	34 958
	00-83-0-B41-00000 SERVICE DE MAINTENANCE ET D'ADMINISTRATION DU RESEAU	5 000	0	0	0	5 000
	00-83-0-B42-00000 SERVICE DE DEVELOPPEMENT NUMERIQUE ET DE LOGICIELS	5 000	0	0	0	5 000
	00-83-0-B43-00000 SERVICE DE L'ADMINISTRATION DE LA BASE DE DONNEES	5 000	0	0	0	5 000
	00-83-0-C00-00000 COORDINATION GÉNÉRALE DES PROGRAMMES ET DES PROJETS	113 700	108 200	135 189	156 335	513 424
	00-83-0-C01-00000 SERVICE DE PILOTAGE DE LA RÉFORME ET DU PARTENARIAT	5 000	10 000	12 494	14 449	41 943
	00-83-0-C02-00000 SERVICE DE COORDINATION DES PROJETS	10 000	10 000	12 494	14 449	46 943
	00-83-0-C03-00000 SERVICE DE L'INTÉGRATION DE LA DIMENSION ENVIRONNEMENTALE	5 000	0	0	0	5 000
	00-83-0-C10-00000 DIRECTION DE LA PLANIFICATION ET DU SUIVI-EVALUATION	61 224	0	0	0	61 224
	00-83-0-C11-00000 SERVICE DES ETUDES - PLANIFICATION	5 000	0	0	0	5 000
	00-83-0-C12-00000 SERVICE DES STATISTIQUES	5 000	0	0	0	5 000
	00-83-0-C13-00000 SERVICE DES SUIVIS - EVALUATION	5 000	0	0	0	5 000
	00-83-0-C20-00000 DIRECTION DE LA PLANIFICATION STRATEGIQUE ET DU SUIVI- EVALUATION	106 924	20 716 280	418 126	483 526	21 724 856
	00-83-0-C21-00000 SERVICE DES ETUDES- PLANIFICATION	5 000	19 000	23 739	27 453	75 192
	00-83-0-C22-00000 SERVICES DES SUIVIS- EVALUATION	5 000	19 000	23 739	27 453	75 192
	00-83-0-C30-00000 DIRECTION DE L'INNOVATION ET DU DEVELOPPEMENT NUMERIQUE	495 742	628 200	784 900	907 667	2 816 509
	00-83-0-C31-00000 SERVICE DE DEVELOPPEMENT NUMERIQUE ET DE LOGICIELS	5 000	10 000	12 494	14 449	41 943
	00-83-0-C32-00000 SERVICE DE L'ADMINISTRATION DE LA BASE DE DONNEES ET DES STATISTIQUES	5 000	10 000	12 494	14 449	41 943
	00-83-0-C33-00000 SERVICE DE GESTION ET EXPLOITATION DU PARC INFORMATIQUE	5 000	10 000	12 494	14 449	41 943
	00-83-2-B50-10101 DIRECTION RÉGIONALE DE L'ENSEIGNEMENT TECHNIQUE ET DE LA FORMATION PROFESSIONNELLE ANALAMANGA	113 547	197 620	253 345	288 099	852 611
	00-83-2-B50-11001 DIRECTION RÉGIONALE DE L'ENSEIGNEMENT TECHNIQUE ET DE LA FORMATION PROFESSIONNELLE VAKINANKARATRA	46 752	92 100	117 880	134 192	390 924
	00-83-2-B50-11707 DIRECTION RÉGIONALE DE L'ENSEIGNEMENT TECHNIQUE ET DE LA FORMATION	13 816	30 431	38 634	44 213	127 094

Prévision Depenses par service - En Milliers d'Ariary

Ministère/Institution-Mission-Programme		LFR 2022	LFI 2023	Prév 2024	Prév 2025	Total
	PROFESSIONNELLE ITASY					
00-83-2-B50-11917	DIRECTION RÉGIONALE DE L'ENSEIGNEMENT TECHNIQUE ET DE LA FORMATION PROFESSIONNELLE BONGOLAVA	29 055	37 332	47 168	54 150	167 705
00-83-2-B50-20101	DIRECTION RÉGIONALE DE L'ENSEIGNEMENT TECHNIQUE ET DE LA FORMATION PROFESSIONNELLE DIANA	42 402	94 775	121 478	138 160	396 815
00-83-2-B50-20824	DIRECTION RÉGIONALE DE L'ENSEIGNEMENT TECHNIQUE ET DE LA FORMATION PROFESSIONNELLE SAVA	42 733	71 249	90 626	103 585	308 193
00-83-2-B50-30101	DIRECTION RÉGIONALE DE L'ENSEIGNEMENT TECHNIQUE ET DE LA FORMATION PROFESSIONNELLE HAUTE MATSIATRA	19 229	46 782	59 777	68 122	193 910
00-83-2-B50-30606	DIRECTION RÉGIONALE DE L'ENSEIGNEMENT TECHNIQUE ET DE LA FORMATION PROFESSIONNELLE AMORONI MANIA	51 090	102 398	130 868	149 119	433 475
00-83-2-B50-30914	DIRECTION RÉGIONALE DE L'ENSEIGNEMENT TECHNIQUE ET DE LA FORMATION PROFESSIONNELLE ATSIMO ATSIANANA	32 906	46 490	58 943	67 512	205 851
00-83-2-B50-31307	DIRECTION RÉGIONALE DE L'ENSEIGNEMENT TECHNIQUE ET DE LA FORMATION PROFESSIONNELLE IHOROMBE	33 845	42 912	53 904	62 117	192 778
00-83-2-B50-31623	DIRECTION RÉGIONALE DE L'ENSEIGNEMENT TECHNIQUE ET DE LA FORMATION PROFESSIONNELLE VATOVAVY FITOVINANY	8 954	0	0	0	8 954
00-83-2-B50-40101	DIRECTION RÉGIONALE DE L'ENSEIGNEMENT TECHNIQUE ET DE LA FORMATION PROFESSIONNELLE BOENY	56 390	81 188	103 395	118 085	359 058
00-83-2-B50-40711	DIRECTION RÉGIONALE DE L'ENSEIGNEMENT TECHNIQUE ET DE LA FORMATION PROFESSIONNELLE SOFIA	23 775	64 760	83 178	94 473	266 186
00-83-2-B50-50101	DIRECTION RÉGIONALE DE L'ENSEIGNEMENT TECHNIQUE ET DE LA FORMATION PROFESSIONNELLE ATSIANANA	37 458	120 816	155 514	176 380	490 168
00-83-2-B50-50302	DIRECTION RÉGIONALE DE L'ENSEIGNEMENT TECHNIQUE ET DE LA FORMATION PROFESSIONNELLE ALAOTRA MANGORO	23 528	53 298	68 264	77 675	222 765
00-83-2-B50-50905	DIRECTION RÉGIONALE DE L'ENSEIGNEMENT TECHNIQUE ET DE LA FORMATION PROFESSIONNELLE ANALANJIROFO	28 222	55 244	70 570	80 436	234 472
00-83-2-B50-60101	DIRECTION RÉGIONALE DE L'ENSEIGNEMENT TECHNIQUE ET DE LA FORMATION PROFESSIONNELLE ATSIMO ANDREFANA	37 314	63 281	80 598	92 042	273 235
00-83-2-B50-60406	DIRECTION RÉGIONALE DE L'ENSEIGNEMENT TECHNIQUE ET DE LA FORMATION PROFESSIONNELLE ANDROY	29 418	47 275	59 738	68 573	205 004
00-83-2-B50-61424	DIRECTION RÉGIONALE DE L'ENSEIGNEMENT TECHNIQUE ET DE LA FORMATION PROFESSIONNELLE ANOSY	28 274	49 798	63 476	72 452	214 000
00-83-2-B50-61905	DIRECTION RÉGIONALE DE L'ENSEIGNEMENT TECHNIQUE ET DE LA FORMATION PROFESSIONNELLE MENABE	19 198	44 558	56 559	64 734	185 049
00-83-2-B60-31623	DIRECTION RÉGIONALE DE L'ENSEIGNEMENT TECHNIQUE ET DE LA FORMATION PROFESSIONNELLE FITOVINANY	16 464	41 568	52 889	60 439	171 360
00-83-9-110-00000	PERSONNEL ENSEIGNEMENT TECHNIQUE ET DE LA FORMATION PROFESSIONNELLE CENTRAL	49 750 537	62 036 642	67 595 000	84 143 000	263 525 179
00-83-F-00Y-00000	CENTRE NATIONAL DE FORMATION PROFESSIONNELLE DES PERSONNES EN SITUATION DE HANDICAP (CNFPPSH)	0	211 676	268 825	302 911	783 412
00-83-F-01B-00000	INSTITUT NATIONAL DE PROMOTION - FORMATION (INPF) IVATO - ANTANANARIVO	0	400 000	507 993	572 403	1 480 396
02	Compte particulier du Trésor	1 549 024	2 365 333	2 959 152	3 414 845	10 288 354
02-83-0-A10-00000	PERSONNE RESPONSABLE DES MARCHES PUBLICS/CAS	0	73 386	91 690	106 035	271 111
02-83-0-A30-00000	CELLULE PROMOTION DE L'INTEGRITE/CAS	73 638	152 184	190 150	219 888	635 860
02-83-0-A40-00000	CELLULE COMMUNICATION/CAS	272 200	343 200	428 813	495 883	1 540 096
02-83-0-B00-00000	SECRETARIAT GENERAL/CAS	0	166 401	207 912	240 432	614 745
02-83-0-B10-00000	DIRECTION DES AFFAIRES FINANCIÈRES/CAS	237 987	403 336	507 648	579 960	1 728 931
02-83-0-B20-00000	DIRECTION DES RESSOURCES HUMAINES/CAS	116 064	143 864	179 753	207 869	647 550
02-83-0-B30-00000	DIRECTION DU PATRIMOINE ET DE LA LOGISTIQUE/CAS	0	70 000	87 461	101 141	258 602
02-83-0-C00-00000	COORDINATION GÉNÉRALE DES PROGRAMMES ET DES PROJETS/CAS	0	60 590	75 704	87 545	223 839
02-83-0-C20-00000	DIRECTION DE LA PLANIFICATION STRATEGIQUE ET DU SUIVI- EVALUATION/CAS	268 630	332 600	415 570	480 568	1 497 368
02-83-0-C30-00000	DIRCETION DE L'INNOVATION ET DU DEVELOPPEMENT NUMERIQUE/CAS	290 705	100 000	124 944	144 487	660 136
02-83-2-B50-10101	DIRECTION RÉGIONALE DE L'ENSEIGNEMENT TECHNIQUE ET DE LA FORMATION PROFESSIONNELLE ANALAMANGA/CAS	49 680	31 789	39 723	45 932	167 124
02-83-2-B50-11001	DIRECTION RÉGIONALE DE L'ENSEIGNEMENT TECHNIQUE ET DE LA FORMATION PROFESSIONNELLE VAKINANKARATRA/CAS	22 770	23 193	28 983	33 512	108 458
02-83-2-B50-11707	DIRECTION RÉGIONALE DE L'ENSEIGNEMENT TECHNIQUE ET DE LA FORMATION PROFESSIONNELLE ITASY/CAS	6 210	45 532	56 895	65 788	174 425
02-83-2-B50-11917	DIRECTION RÉGIONALE DE L'ENSEIGNEMENT TECHNIQUE ET DE LA FORMATION PROFESSIONNELLE BONGOLAVA/CAS	2 070	28 205	35 244	40 754	106 273
02-83-2-B50-20101	DIRECTION RÉGIONALE DE L'ENSEIGNEMENT TECHNIQUE ET DE LA FORMATION PROFESSIONNELLE DIANA/CAS	14 490	19 277	24 089	27 855	85 711
02-83-2-B50-20824	DIRECTION RÉGIONALE DE L'ENSEIGNEMENT TECHNIQUE ET DE LA FORMATION PROFESSIONNELLE SAVA/CAS	12 420	21 565	26 948	31 160	92 093
02-83-2-B50-30101	DIRECTION RÉGIONALE DE L'ENSEIGNEMENT TECHNIQUE ET DE LA FORMATION PROFESSIONNELLE HAUTE MATSIATRA/CAS	10 350	13 658	17 069	19 736	60 813
02-83-2-B50-30606	DIRECTION RÉGIONALE DE L'ENSEIGNEMENT TECHNIQUE ET DE LA FORMATION PROFESSIONNELLE AMORONI MANIA/CAS	20 700	23 593	29 482	34 090	107 865
02-83-2-B50-30914	DIRECTION RÉGIONALE DE L'ENSEIGNEMENT TECHNIQUE ET DE LA FORMATION	16 560	20 421	25 518	29 508	92 007

Prévision Depenses par service - En Milliers d'Ariary

Ministère/Institution-Mission-Programme		LF 2022	LFI 2023	Prév 2024	Prév 2025	Total
	PROFESSIONNELLE ATSIMO ATSIANANANA/CAS					
02-83-2-B50-31307	DIRECTION RÉGIONALE DE L'ENSEIGNEMENT TECHNIQUE ET DE LA FORMATION PROFESSIONNELLE IHOROMBE/CAS	4 140	14 174	17 714	20 482	56 510
02-83-2-B50-40101	DIRECTION RÉGIONALE DE L'ENSEIGNEMENT TECHNIQUE ET DE LA FORMATION PROFESSIONNELLE BOENY/CAS	14 490	24 574	30 708	35 508	105 280
02-83-2-B50-40711	DIRECTION RÉGIONALE DE L'ENSEIGNEMENT TECHNIQUE ET DE LA FORMATION PROFESSIONNELLE SOFIA/CAS	12 420	26 952	33 679	38 944	111 995
02-83-2-B50-41210	DIRECTION RÉGIONALE DE L'ENSEIGNEMENT TECHNIQUE ET DE LA FORMATION PROFESSIONNELLE BETSIBOKA/CAS	2 070	40 708	50 864	58 817	152 459
02-83-2-B50-41312	DIRECTION RÉGIONALE DE L'ENSEIGNEMENT TECHNIQUE ET DE LA FORMATION PROFESSIONNELLE MELAKY/CAS	6 210	0	0	0	6 210
02-83-2-B50-50101	DIRECTION RÉGIONALE DE L'ENSEIGNEMENT TECHNIQUE ET DE LA FORMATION PROFESSIONNELLE ATSIANANANA/CAS	20 700	20 574	25 710	29 729	96 713
02-83-2-B50-50302	DIRECTION RÉGIONALE DE L'ENSEIGNEMENT TECHNIQUE ET DE LA FORMATION PROFESSIONNELLE ALAOTRA MANGORO/CAS	10 350	21 564	26 947	31 159	90 020
02-83-2-B50-50905	DIRECTION RÉGIONALE DE L'ENSEIGNEMENT TECHNIQUE ET DE LA FORMATION PROFESSIONNELLE ANALANJIROFO/CAS	12 420	18 418	23 016	26 614	80 468
02-83-2-B50-60101	DIRECTION RÉGIONALE DE L'ENSEIGNEMENT TECHNIQUE ET DE LA FORMATION PROFESSIONNELLE ATSIMO ANDREFANA/CAS	16 560	27 029	33 775	39 055	116 419
02-83-2-B50-60406	DIRECTION RÉGIONALE DE L'ENSEIGNEMENT TECHNIQUE ET DE LA FORMATION PROFESSIONNELLE ANDROY/CAS	6 210	39 077	48 828	56 463	150 578
02-83-2-B50-61424	DIRECTION RÉGIONALE DE L'ENSEIGNEMENT TECHNIQUE ET DE LA FORMATION PROFESSIONNELLE ANOSY/CAS	6 210	22 949	28 678	33 160	90 997
02-83-2-B50-61905	DIRECTION RÉGIONALE DE L'ENSEIGNEMENT TECHNIQUE ET DE LA FORMATION PROFESSIONNELLE MENABE/CAS	10 350	18 870	23 581	27 267	80 068
02-83-2-B60-31623	DIRECTION RÉGIONALE DE L'ENSEIGNEMENT TECHNIQUE ET DE LA FORMATION PROFESSIONNELLE FITOVINANY/CAS	12 420	17 650	22 056	25 504	77 630
317	Enseignement Technique et Professionnel	13 829 795	0	0	0	13 829 795
00	Budget Général	9 823 121	0	0	0	9 823 121
00-83-0-F00-00000	DIRECTION GENERALE DE L'ENSEIGNEMENT TECHNIQUE ET PROFESSIONNELLE	61 142	0	0	0	61 142
00-83-0-F20-00000	DIRECTION DES CURRICULA ET DE L'ASSURANCE QUALITE	26 918	0	0	0	26 918
00-83-0-F22-00000	SERVICE DU SUIVI ET DE L'ASSURANCE QUALITE	5 000	0	0	0	5 000
00-83-0-F23-00000	SERVICE DE L'ACCREDITATION	5 000	0	0	0	5 000
00-83-0-F30-00000	DIRECTION DES EXAMENS	215 799	0	0	0	215 799
00-83-0-F32-00000	SERVICE DES DIPLOMES ET DES CERTIFICATS	5 000	0	0	0	5 000
00-83-0-F50-00000	DIRECTION DE L'INGÉNIERIE PÉDAGOGIQUE	22 424	0	0	0	22 424
00-83-0-F51-00000	SERVICE DES ÉTUDES ET RECHERCHES	5 000	0	0	0	5 000
00-83-0-F52-00000	SERVICE DE PRODUCTION DES RESSOURCES PÉDAGOGIQUES	5 000	0	0	0	5 000
00-83-0-F53-00000	SERVICE DE CAPITALISATION	5 000	0	0	0	5 000
00-83-0-F60-00000	DIRECTION DE L'ENSEIGNEMENT TECHNIQUE ET PROFESSIONNEL	22 866	0	0	0	22 866
00-83-0-F61-00000	SERVICE DE LA FORMATION PROFESSIONNELLE INITIALE	5 000	0	0	0	5 000
00-83-0-F62-00000	SERVICE DE L'ENSEIGNEMENT TECHNIQUE	5 000	0	0	0	5 000
00-83-0-F63-00000	SERVICE SUIVI ET EVALUATION	5 000	0	0	0	5 000
00-83-0-G00-00000	DIRECTION GENERALE DE L'ENSEIGNEMENT ET DE LA FORMATION TECHNIQUES ET PROFESSIONNELS	335 034	0	0	0	335 034
00-83-0-G10-00000	DIRECTION DE L'ENSEIGNEMENT TECHNIQUE ET DE LA FORMATION INITIALE	40 334	0	0	0	40 334
00-83-0-G11-00000	SERVICE D'APPUI A L'ORIENTATION ET INSERTION	5 000	0	0	0	5 000
00-83-0-G12-00000	SERVICE DE L'ENSEIGNEMENT TECHNIQUE	5 000	0	0	0	5 000
00-83-0-G13-00000	SERVICE DE LA FORMATION PROFESSIONNELLE INITIALE	5 000	0	0	0	5 000
00-83-0-G20-00000	DIRECTION DE L'APPRENTISSAGE ET DE LA FORMATION QUALIFIANTE	52 120	0	0	0	52 120
00-83-0-G21-00000	SERVICE DE LA FORMATION PROFESSIONNELLE QUALIFIANTE	5 000	0	0	0	5 000
00-83-0-G22-00000	SERVICE DE L'APPRENTISSAGE AUX METIERS DE BASE	5 000	0	0	0	5 000
00-83-0-G23-00000	SERVICE DES ETUDES ET DE LA PROGRAMMATION DES FORMATIONS	5 000	0	0	0	5 000
00-83-0-G30-00000	DIRECTION DE L'EVALUATIONS DES ACQUIS	1 056 630	0	0	0	1 056 630
00-83-0-G31-00000	SERVICE DES EVALUATIONS ET EXAMENS	5 000	0	0	0	5 000
00-83-0-G32-00000	SERVICE DE LA CERTIFICATION	5 000	0	0	0	5 000
00-83-0-G33-00000	SERVICE DE LA VALIDATION DES ACQUIS DE L'EXPERIENCE	5 000	0	0	0	5 000
00-83-4-B56-10101	LYCÉE TECHNIQUE PROFESSIONNELLE AMPEFILOHA	292 451	0	0	0	292 451
00-83-4-B56-10225	LYCÉE TECHNIQUE PROFESSIONNELLE SOAVINA	63 793	0	0	0	63 793
00-83-4-B56-10503	LYCÉE TECHNIQUE PROFESSIONNELLE AMBOHIDRATRIMO	129 596	0	0	0	129 596
00-83-4-B56-10803	LYCÉE TECHNIQUE PROFESSIONNELLE ANKAZOBE	66 287	0	0	0	66 287
00-83-4-B56-11001	LYCÉE TECHNIQUE PROFESSIONNELLE ANTSIRABE	148 739	0	0	0	148 739
00-83-4-B56-11109	LYCÉE TECHNIQUE PROFESSIONNELLE ANDRANOMANELATRA	71 156	0	0	0	71 156

Prévision Depenses par service - En Milliers d'Ariary

Ministère/Institution-Mission-Programme	LF2022	LFI 2023	Prév 2024	Prév 2025	Total	
00-83-4-B56-11404	LYCÉE TECHNIQUE PROFESSIONNELLE FARATSIHO	74 824	0	0	0	74 824
00-83-4-B56-11604	LYCÉE TECHNIQUE PROFESSIONNELLE ALAROBIA AMBATOMANGA	78 586	0	0	0	78 586
00-83-4-B56-11612	LYCÉE TECHNIQUE PROFESSIONNELLE ANKAZONDANDY	66 674	0	0	0	66 674
00-83-4-B56-11615	LYCÉE TECHNIQUE PROFESSIONNELLE MANJAKANDRIANA	42 454	0	0	0	42 454
00-83-4-B56-11616	LYCÉE TECHNIQUE PROFESSIONNELLE MANTASOA	66 137	0	0	0	66 137
00-83-4-B56-11707	LYCÉE TECHNIQUE PROFESSIONNELLE MIARINARIVO	43 734	0	0	0	43 734
00-83-4-B56-11813	LYCÉE TECHNIQUE PROFESSIONNELLE SOAVINANDRIANA	73 877	0	0	0	73 877
00-83-4-B56-11917	LYCÉE TECHNIQUE PROFESSIONNELLE TSIROANOMANDIDY	70 646	0	0	0	70 646
00-83-4-B56-12001	LYCÉE TECHNIQUE PROFESSIONNELLE MANDOTO	84 300	0	0	0	84 300
00-83-4-B56-20101	LYCÉE TECHNIQUE PROFESSIONNELLE ANTSIRANANA	6 484	0	0	0	6 484
00-83-4-B56-20204	LYCÉE TECHNIQUE PROFESSIONNELLE ANIVORANO NORD	660	0	0	0	660
00-83-4-B56-20302	LYCÉE TECHNIQUE PROFESSIONNELLE AMBANJA	37 204	0	0	0	37 204
00-83-4-B56-20504	LYCÉE TECHNIQUE PROFESSIONNELLE ANDAPA	45 566	0	0	0	45 566
00-83-4-B56-20606	LYCÉE TECHNIQUE PROFESSIONNELLE ANTALAHA	93 983	0	0	0	93 983
00-83-4-B56-20705	LYCÉE TECHNIQUE PROFESSIONNELLE DZAMANDZAR-NOSY BE	48 224	0	0	0	48 224
00-83-4-B56-20824	LYCÉE TECHNIQUE PROFESSIONNELLE	53 884	0	0	0	53 884
00-83-4-B56-20919	LYCÉE TECHNIQUE PROFESSIONNELLE VOHÉMAR	27 032	0	0	0	27 032
00-83-4-B56-30101	LYCÉE TECHNIQUE PROFESSIONNELLE FIANARANTSOA	148 011	0	0	0	148 011
00-83-4-B56-30301	LYCÉE TECHNIQUE PROFESSIONNELLE AMBALAVAO	61 717	0	0	0	61 717
00-83-4-B56-30401	LYCÉE TECHNIQUE PROFESSIONNELLE AMBATOFINANDRAHANA	84 910	0	0	0	84 910
00-83-4-B56-30606	LYCÉE TECHNIQUE PROFESSIONNELLE AMBOSITRA	113 460	0	0	0	113 460
00-83-4-B56-30611	LYCÉE TECHNIQUE PROFESSIONNELLE FAHIZAY	43 314	0	0	0	43 314
00-83-4-B56-30804	LYCÉE TECHNIQUE PROFESSIONNELLE FANDRIANA	109 234	0	0	0	109 234
00-83-4-B56-30808	LYCÉE TECHNIQUE PROFESSIONNELLE MIARINAVARATRA	101 218	0	0	0	101 218
00-83-4-B56-30914	LYCÉE TECHNIQUE PROFESSIONNELLE FARAFANGANA	39 608	0	0	0	39 608
00-83-4-B56-31307	LYCÉE TECHNIQUE PROFESSIONNELLE IHOSY	34 980	0	0	0	34 980
00-83-4-B56-31623	LYCÉE TECHNIQUE PROFESSIONNELLE MANAKARA	69 439	0	0	0	69 439
00-83-4-B56-31715	LYCÉE TECHNIQUE PROFESSIONNELLE MANANJARY	50 035	0	0	0	50 035
00-83-4-B56-32024	LYCÉE TECHNIQUE PROFESSIONNELLE VANGAINDRANO	57 952	0	0	0	57 952
00-83-4-B56-32216	LYCÉE TECHNIQUE PROFESSIONNELLE VONDROZO	53 110	0	0	0	53 110
00-83-4-B56-32305	LYCÉE TECHNIQUE PROFESSIONNELLE MANANDRIANA	102 920	0	0	0	102 920
00-83-4-B56-40101	LYCÉE TECHNIQUE PROFESSIONNELLE MAHAJANGA	168 943	0	0	0	168 943
00-83-4-B56-40301	LYCÉE TECHNIQUE PROFESSIONNELLE AMBATO BOENY	78 900	0	0	0	78 900
00-83-4-B56-40711	LYCÉE TECHNIQUE PROFESSIONNELLE ANTSOHIHY	87 771	0	0	0	87 771
00-83-4-B56-40810	LYCÉE TECHNIQUE PROFESSIONNELLE BEALANANA	45 566	0	0	0	45 566
00-83-4-B56-40907	LYCÉE TECHNIQUE PROFESSIONNELLE BEFANDRIANA	87 900	0	0	0	87 900
00-83-4-B56-41203	LYCÉE TECHNIQUE PROFESSIONNELLE MAEVATANANA	56 550	0	0	0	56 550
00-83-4-B56-41312	LYCÉE TECHNIQUE PROFESSIONNELLE MAINTIRANO	23 809	0	0	0	23 809
00-83-4-B56-41518	LYCÉE TECHNIQUE PROFESSIONNELLE MANDRITSARA	90 267	0	0	0	90 267
00-83-4-B56-41610	LYCÉE TECHNIQUE PROFESSIONNELLE MAROVOAY	61 569	0	0	0	61 569
00-83-4-B56-41910	LYCÉE TECHNIQUE PROFESSIONNELLE PORT BERGÉ	72 165	0	0	0	72 165
00-83-4-B56-50101	LYCÉE TECHNIQUE PROFESSIONNELLE TOAMASINA	200 512	0	0	0	200 512
00-83-4-B56-50302	LYCÉE TECHNIQUE PROFESSIONNELLE AMBATONDRAZAKA	80 027	0	0	0	80 027
00-83-4-B56-50815	LYCÉE TECHNIQUE PROFESSIONNELLE BRICKAVILLE	23 381	0	0	0	23 381
00-83-4-B56-50905	LYCÉE TECHNIQUE PROFESSIONNELLE FÉNÉRIVE-EST	58 959	0	0	0	58 959
00-83-4-B56-51008	LYCÉE TECHNIQUE PROFESSIONNELLE MAHANORO	83 702	0	0	0	83 702
00-83-4-B56-51206	LYCÉE TECHNIQUE PROFESSIONNELLE MAROANTSETRA	73 497	0	0	0	73 497
00-83-4-B56-51417	LYCÉE TECHNIQUE PROFESSIONNELLE MORAMANGA	118 253	0	0	0	118 253
00-83-4-B56-51420	LYCÉE TECHNIQUE PROFESSIONNELLE VODIRIANA	42 419	0	0	0	42 419
00-83-4-B56-51716	LYCÉE TECHNIQUE PROFESSIONNELLE VATOMANDRY	89 160	0	0	0	89 160
00-83-4-B56-51810	LYCÉE TECHNIQUE PROFESSIONNELLE VAVATENINA	33 396	0	0	0	33 396
00-83-4-B56-60101	LYCÉE TECHNIQUE PROFESSIONNELLE TOLIARA	158 403	0	0	0	158 403
00-83-4-B56-60207	LYCÉE TECHNIQUE PROFESSIONNELLE MILENAKE	62 342	0	0	0	62 342

Prévision Depenses par service - En Milliers d'Ariary

Ministère/Institution-Mission-Programme	LF 2022	LFI 2023	Prév 2024	Prév 2025	Total	
00-83-4-B56-60602	LYCÉE TECHNIQUE PROFESSIONNELLE ANKAZOABO	53 957	0	0	0	53 957
00-83-4-B56-60807	LYCÉE TECHNIQUE PROFESSIONNELLE BELOTSIRIBIHINA	57 841	0	0	0	57 841
00-83-4-B56-61308	LYCÉE TECHNIQUE PROFESSIONNELLE BETROKA	79 661	0	0	0	79 661
00-83-4-B56-61424	LYCÉE TECHNIQUE PROFESSIONNELLE FORT-DAUPHIN	119 502	0	0	0	119 502
00-83-4-B56-61713	LYCÉE TECHNIQUE PROFESSIONNELLE MIANDRIVAZO	49 863	0	0	0	49 863
00-83-4-B56-61905	LYCÉE TECHNIQUE PROFESSIONNELLE MORONDAVA	40 144	0	0	0	40 144
00-83-4-B56-62105	LYCÉE TECHNIQUE PROFESSIONNELLE TSIHOMBE	59 124	0	0	0	59 124
00-83-4-B57-10101	LYCÉE TECHNIQUE PROFESSIONNELLE MAHAMASINA	58 877	0	0	0	58 877
00-83-4-B57-20101	LYCÉE TECHNIQUE PROFESSIONNELLE COMMERCIAL PK3	85 483	0	0	0	85 483
00-83-4-B58-10101	LYCÉE TECHNIQUE PROFESSIONNELLE AMPASAMPITO	89 786	0	0	0	89 786
00-83-4-B58-20101	LYCÉE TECHNIQUE PROFESSIONNELLE INDUSTRIEL PK4	144 582	0	0	0	144 582
00-83-4-B59-10101	LYCÉE TECHNIQUE PROFESSIONNELLE ALAROBIA	54 842	0	0	0	54 842
00-83-4-B5A-10101	LYCÉE TECHNIQUE AMPEFILOHA	53 522	0	0	0	53 522
00-83-4-B5A-60406	LYCÉE TECHNIQUE AMBOVOMBE	33 526	0	0	0	33 526
00-83-4-B5B-30804	LYCÉE TECHNIQUE PROFESSIONNELLE AGRICOLE FANDRIANA	81 597	0	0	0	81 597
00-83-4-B5B-61403	LYCÉE TECHNIQUE AGRICOLE AMPASY NAHAMPOANA	43 206	0	0	0	43 206
00-83-4-B5C-10101	CENTRE DE FORMATION PROFESSIONNELLE AMPASAMPITO	51 268	0	0	0	51 268
00-83-4-B5C-10308	CENTRE DE FORMATION PROFESSIONNELLE ANKADINANDRIANA	54 872	0	0	0	54 872
00-83-4-B5C-10310	CENTRE DE FORMATION PROFESSIONNELLE MASINDRAY	61 192	0	0	0	61 192
00-83-4-B5C-10311	CENTRE DE FORMATION PROFESSIONNELLE ANTSONONDRY	42 276	0	0	0	42 276
00-83-4-B5C-10503	CENTRE DE FORMATION PROFESSIONNELLE AMBOHIDRATRIMO	62 192	0	0	0	62 192
00-83-4-B5C-10707	CENTRE DE FORMATION PROFESSIONNELLE ANOSIVOLA ANJOZOROBE	32 344	0	0	0	32 344
00-83-4-B5C-10717	CENTRE DE FORMATION PROFESSIONNELLE BELANITRA	37 864	0	0	0	37 864
00-83-4-B5C-10803	CENTRE DE FORMATION PROFESSIONNELLE ANDRANOFENO SUD	21 554	0	0	0	21 554
00-83-4-B5C-10807	CENTRE DE FORMATION PROFESSIONNELLE FIHAONANA	22 909	0	0	0	22 909
00-83-4-B5C-11001	CENTRE DE FORMATION PROFESSIONNELLE ANTIRABE	58 839	0	0	0	58 839
00-83-4-B5C-11105	CENTRE DE FORMATION PROFESSIONNELLE AMBOHIBARY SAMBAINA	19 773	0	0	0	19 773
00-83-4-B5C-11112	CENTRE DE FORMATION PROFESSIONNELLE ANTSOANTANY	35 089	0	0	0	35 089
00-83-4-B5C-11114	CENTRE DE FORMATION PROFESSIONNELLE MANANDONA	75 375	0	0	0	75 375
00-83-4-B5C-11615	CENTRE DE FORMATION PROFESSIONNELLE ANTSAHAMAINA	33 550	0	0	0	33 550
00-83-4-B5C-12005	CENTRE DE FORMATION PROFESSIONNELLE ANKAZOMIRIOTRA	78 888	0	0	0	78 888
00-83-4-B5C-20101	CENTRE DE FORMATION PROFESSIONNELLE ANTSIRANANA	51 010	0	0	0	51 010
00-83-4-B5C-20404	CENTRE DE FORMATION PROFESSIONNELLE AMBILOBE	56 368	0	0	0	56 368
00-83-4-B5C-20705	CENTRE DE FORMATION PROFESSIONNELLE NOSY BE	14 634	0	0	0	14 634
00-83-4-B5C-20904	CENTRE DE FORMATION PROFESSIONNELLE AMPANEFENA VOHÉMAR	23 143	0	0	0	23 143
00-83-4-B5C-30101	CENTRE DE FORMATION PROFESSIONNELLE FIANARANTSOA	39 224	0	0	0	39 224
00-83-4-B5C-30401	CENTRE DE FORMATION PROFESSIONNELLE AMBATOFINANDRAHANA	57 169	0	0	0	57 169
00-83-4-B5C-30605	CENTRE DE FORMATION PROFESSIONNELLE AMBOHIMITOMBO AMBOSITRA	14 415	0	0	0	14 415
00-83-4-B5C-30606	CENTRE DE FORMATION PROFESSIONNELLE AMBOSITRA	81 965	0	0	0	81 965
00-83-4-B5C-30920	CENTRE DE FORMATION PROFESSIONNELLE MAHAFASA	32 015	0	0	0	32 015
00-83-4-B5C-31102	CENTRE DE FORMATION PROFESSIONNELLE IAKORA	56 621	0	0	0	56 621
00-83-4-B5C-32024	CENTRE DE FORMATION PROFESSIONNELLE VANGAINDRANO	36 335	0	0	0	36 335
00-83-4-B5C-40101	CENTRE DE FORMATION PROFESSIONNELLE MAHAJANGA	26 262	0	0	0	26 262
00-83-4-B5C-41607	CENTRE DE FORMATION PROFESSIONNELLE MANARATSANDRY	55 024	0	0	0	55 024
00-83-4-B5C-50101	CENTRE DE FORMATION PROFESSIONNELLE TOAMASINA	47 456	0	0	0	47 456
00-83-4-B5C-50213	CENTRE DE FORMATION PROFESSIONNELLE FOULPOINTE	54 339	0	0	0	54 339
00-83-4-B5C-50605	CENTRE DE FORMATION PROFESSIONNELLE ANOSIBE AN'ALA	30 941	0	0	0	30 941
00-83-4-B5C-50701	CENTRE DE FORMATION PROFESSIONNELLE ANTANAMBAO MANAMPOTSY	47 979	0	0	0	47 979
00-83-4-B5C-50905	CENTRE DE FORMATION PROFESSIONNELLE FÉNÉRIVE-EST	21 562	0	0	0	21 562
00-83-4-B5C-51107	CENTRE DE FORMATION PROFESSIONNELLE MANANARA NORD	34 090	0	0	0	34 090
00-83-4-B5C-51206	CENTRE DE FORMATION PROFESSIONNELLE MAROANTSETRA	32 253	0	0	0	32 253
00-83-4-B5C-51311	CENTRE DE FORMATION PROFESSIONNELLE MAROLAMBO	26 976	0	0	0	26 976
00-83-4-B5C-51419	CENTRE DE FORMATION PROFESSIONNELLE SABOTSY ANJIRO	17 757	0	0	0	17 757

Prévision Depenses par service - En Milliers d'Ariary

Ministère/Institution-Mission-Programme	LF 2022	LFI 2023	Prév 2024	Prév 2025	Total	
00-83-4-B5C-60207	CENTRE DE FORMATION PROFESSIONNELLE MILENAKE	49 632	0	0	0	49 632
00-83-4-B5C-60314	CENTRE DE FORMATION PROFESSIONNELLE TSIVORY	55 341	0	0	0	55 341
00-83-4-B5C-60510	CENTRE DE FORMATION PROFESSIONNELLE EJEDA	41 422	0	0	0	41 422
00-83-4-B5C-61605	CENTRE DE FORMATION PROFESSIONNELLE MANJA	52 490	0	0	0	52 490
00-83-4-B5C-61805	CENTRE DE FORMATION PROFESSIONNELLE BEFANDRIANA SUD	18 021	0	0	0	18 021
00-83-4-B5E-10101	CENTRE DE FORMATION PROFESSIONNELLE FEMININE TSIMBAZAZA	48 143	0	0	0	48 143
00-83-4-B5E-30101	CENTRE DE FORMATION PROFESSIONNELLE FEMININE FIANARANTSOA	39 036	0	0	0	39 036
00-83-4-B5E-30804	CENTRE DE FORMATION PROFESSIONNELLE FEMININE FANDRIANA	43 524	0	0	0	43 524
00-83-4-B5E-30914	CENTRE DE FORMATION PROFESSIONNELLE FEMININE FARAFANGANA	13 675	0	0	0	13 675
00-83-4-B5E-31623	CENTRE DE FORMATION PROFESSIONNELLE FEMININE MANAKARA	55 524	0	0	0	55 524
00-83-4-B5E-31715	CENTRE DE FORMATION PROFESSIONNELLE FEMININE MANANJARY	50 092	0	0	0	50 092
00-83-4-B5E-32024	CENTRE DE FORMATION PROFESSIONNELLE FEMININE VANGAINDRANO	16 783	0	0	0	16 783
00-83-4-B5E-32115	CENTRE DE FORMATION PROFESSIONNELLE FEMININE VOHIPENO	42 946	0	0	0	42 946
00-83-4-B5E-40101	CENTRE DE FORMATION PROFESSIONNELLE FEMININE BOENY	26 437	0	0	0	26 437
00-83-4-B5E-51716	CENTRE DE FORMATION PROFESSIONNELLE FEMININE VATOMANDRY	32 629	0	0	0	32 629
00-83-4-B5E-60101	CENTRE DE FORMATION PROFESSIONNELLE FEMININE TULÉAR	17 673	0	0	0	17 673
00-83-4-B5E-61308	CENTRE DE FORMATION PROFESSIONNELLE FEMININE DE BETROKA	29 677	0	0	0	29 677
00-83-4-B5E-61312	CENTRE DE FORMATION PROFESSIONNELLE FEMININE ISOANALA	27 585	0	0	0	27 585
00-83-4-B5F-20101	CENTRE DE FORMATION PROFESSIONNELLE FEMININE ANTSIRANANA	13 686	0	0	0	13 686
00-83-4-B5F-20302	CENTRE DE FORMATION PROFESSIONNELLE FEMININE AMBANJA	20 812	0	0	0	20 812
02	Compte particulier du Trésor	4 006 674	0	0	0	4 006 674
02-83-0-G00-00000	DIRECTION GENERALE DE L'ENSEIGNEMENT ET DE LA FORMATION TECHNIQUES ET PROFESSIONNELS/CAS	295 833	0	0	0	295 833
02-83-0-G10-00000	DIRECTION DE L'ENSEIGNEMENT TECHNIQUE ET DE LA FORMATION INITIALE/CAS	301 206	0	0	0	301 206
02-83-0-G20-00000	DIRECTION DE L'APPRENTISSAGE ET DE LA FORMATION QUALIFIANTE/CAS	1 357 279	0	0	0	1 357 279
02-83-0-G30-00000	DIRECTION DE L'EVALUATION DES ACQUIS	184 636	0	0	0	184 636
02-83-4-B56-10101	LYCÉE TECHNIQUE PROFESSIONNELLE AMPEFILOHA/CAS	16 000	0	0	0	16 000
02-83-4-B56-10225	LYCÉE TECHNIQUE PROFESSIONNELLE SOAVINA/CAS	16 000	0	0	0	16 000
02-83-4-B56-10503	LYCÉE TECHNIQUE PROFESSIONNELLE AMBOHIDRATRIMO/CAS	16 000	0	0	0	16 000
02-83-4-B56-10803	LYCÉE TECHNIQUE PROFESSIONNELLE ANKAZOBE/CAS	12 520	0	0	0	12 520
02-83-4-B56-11001	LYCÉE TECHNIQUE PROFESSIONNELLE ANTSIRABE/CAS	16 000	0	0	0	16 000
02-83-4-B56-11109	LYCÉE TECHNIQUE PROFESSIONNELLE ANDRANOMANELATRA/CAS	12 520	0	0	0	12 520
02-83-4-B56-11404	LYCÉE TECHNIQUE PROFESSIONNELLE FARATSIHO/CAS	12 520	0	0	0	12 520
02-83-4-B56-11604	LYCÉE TECHNIQUE PROFESSIONNELLE ALAROBIA AMBATOMANGA/CAS	12 520	0	0	0	12 520
02-83-4-B56-11612	LYCÉE TECHNIQUE PROFESSIONNELLE ANKAZONDANDY/CAS	16 000	0	0	0	16 000
02-83-4-B56-11615	LYCÉE TECHNIQUE PROFESSIONNELLE MANJAKANDRIANA/CAS	12 520	0	0	0	12 520
02-83-4-B56-11616	LYCÉE TECHNIQUE PROFESSIONNELLE MANTASOA/CAS	16 000	0	0	0	16 000
02-83-4-B56-11707	LYCÉE TECHNIQUE PROFESSIONNELLE MIARINARIVO/CAS	16 000	0	0	0	16 000
02-83-4-B56-11813	LYCÉE TECHNIQUE PROFESSIONNELLE SOAVINANDRIANA/CAS	16 000	0	0	0	16 000
02-83-4-B56-11917	LYCÉE TECHNIQUE PROFESSIONNELLE TSIROANOMANDIDY/CAS	16 000	0	0	0	16 000
02-83-4-B56-12001	LYCÉE TECHNIQUE PROFESSIONNELLE MANDOTO/CAS	16 000	0	0	0	16 000
02-83-4-B56-20302	LYCÉE TECHNIQUE PROFESSIONNELLE AMBANJA/CAS	12 520	0	0	0	12 520
02-83-4-B56-20504	LYCÉE TECHNIQUE PROFESSIONNELLE ANDAPA/CAS	12 520	0	0	0	12 520
02-83-4-B56-20606	LYCÉE TECHNIQUE PROFESSIONNELLE ANTALAHA/CAS	16 000	0	0	0	16 000
02-83-4-B56-20705	LYCÉE TECHNIQUE PROFESSIONNELLE DZAMANDZAR-NOSY BE/CAS	16 000	0	0	0	16 000
02-83-4-B56-20824	LYCÉE TECHNIQUE PROFESSIONNELLE SAMBAVA /CAS	16 000	0	0	0	16 000
02-83-4-B56-20919	LYCÉE TECHNIQUE PROFESSIONNELLE VOHÉMAR/CAS	12 520	0	0	0	12 520
02-83-4-B56-30101	LYCÉE TECHNIQUE PROFESSIONNELLE FIANARANTSOA/CAS	16 000	0	0	0	16 000
02-83-4-B56-30301	LYCÉE TECHNIQUE PROFESSIONNELLE AMBALAVAO/CAS	16 000	0	0	0	16 000
02-83-4-B56-30401	LYCÉE TECHNIQUE PROFESSIONNELLE AMBATOFINANDRAHANA/CAS	16 000	0	0	0	16 000
02-83-4-B56-30606	LYCÉE TECHNIQUE PROFESSIONNELLE AMBOSITRA/CAS	16 000	0	0	0	16 000
02-83-4-B56-30611	LYCÉE TECHNIQUE PROFESSIONNELLE FAHIZAY/CAS	12 520	0	0	0	12 520
02-83-4-B56-30804	LYCÉE TECHNIQUE PROFESSIONNELLE FANDRIANA/CAS	16 000	0	0	0	16 000

Prévision Depenses par service - En Milliers d'Ariary

Ministère/Institution-Mission-Programme	LF 2022	LFI 2023	Prév 2024	Prév 2025	Total	
02-83-4-B56-30808	LYCÉE TECHNIQUE PROFESSIONNELLE MIARINAVARATRA/CAS	12 520	0	0	0	12 520
02-83-4-B56-30914	LYCÉE TECHNIQUE PROFESSIONNELLE FARAFANGANA/CAS	16 000	0	0	0	16 000
02-83-4-B56-31307	LYCÉE TECHNIQUE PROFESSIONNELLE IHOSY/CAS	16 000	0	0	0	16 000
02-83-4-B56-31623	LYCÉE TECHNIQUE PROFESSIONNELLE MANAKARA/CAS	16 000	0	0	0	16 000
02-83-4-B56-31715	LYCÉE TECHNIQUE PROFESSIONNELLE MANANJARY/CAS	16 000	0	0	0	16 000
02-83-4-B56-32024	LYCÉE TECHNIQUE PROFESSIONNELLE VANGAINDRANO/CAS	16 000	0	0	0	16 000
02-83-4-B56-32216	LYCÉE TECHNIQUE PROFESSIONNELLE VONDROZO/CAS	12 520	0	0	0	12 520
02-83-4-B56-32305	LYCÉE TECHNIQUE PROFESSIONNELLE MANANDRIANA/CAS	12 520	0	0	0	12 520
02-83-4-B56-40101	LYCÉE TECHNIQUE PROFESSIONNELLE MAHAJANGA/CAS	16 000	0	0	0	16 000
02-83-4-B56-40301	LYCÉE TECHNIQUE PROFESSIONNELLE AMBATO BOENY/CAS	12 520	0	0	0	12 520
02-83-4-B56-40711	LYCÉE TECHNIQUE PROFESSIONNELLE ANTSOHIHY/CAS	16 000	0	0	0	16 000
02-83-4-B56-40810	LYCÉE TECHNIQUE PROFESSIONNELLE BEALANANA/CAS	16 000	0	0	0	16 000
02-83-4-B56-40907	LYCÉE TECHNIQUE PROFESSIONNELLE BEFANDRIANA/CAS	12 520	0	0	0	12 520
02-83-4-B56-41203	LYCÉE TECHNIQUE PROFESSIONNELLE MAEVATANANA/CAS	12 520	0	0	0	12 520
02-83-4-B56-41312	LYCÉE TECHNIQUE PROFESSIONNELLE MAINTIRANO/CAS	12 520	0	0	0	12 520
02-83-4-B56-41518	LYCÉE TECHNIQUE PROFESSIONNELLE MANDRITSARA/CAS	16 000	0	0	0	16 000
02-83-4-B56-41610	LYCÉE TECHNIQUE PROFESSIONNELLE MAROVOAY/CAS	12 520	0	0	0	12 520
02-83-4-B56-41910	LYCÉE TECHNIQUE PROFESSIONNELLE PORT BERGÉ/CAS	12 520	0	0	0	12 520
02-83-4-B56-50101	LYCÉE TECHNIQUE PROFESSIONNELLE TOAMASINA /CAS	16 000	0	0	0	16 000
02-83-4-B56-50302	LYCÉE TECHNIQUE PROFESSIONNELLE AMBATONDRAZAKA/CAS	16 000	0	0	0	16 000
02-83-4-B56-50815	LYCÉE TECHNIQUE PROFESSIONNELLE BRICKAVILLE/CAS	12 520	0	0	0	12 520
02-83-4-B56-50905	LYCÉE TECHNIQUE PROFESSIONNELLE FÉNÉRIVE-EST/CAS	16 000	0	0	0	16 000
02-83-4-B56-51008	LYCÉE TECHNIQUE PROFESSIONNELLE MAHANORO/CAS	16 000	0	0	0	16 000
02-83-4-B56-51206	LYCÉE TECHNIQUE PROFESSIONNELLE MAROANTSETRA/CAS	16 000	0	0	0	16 000
02-83-4-B56-51417	LYCÉE TECHNIQUE PROFESSIONNELLE MORAMANGA/CAS	16 000	0	0	0	16 000
02-83-4-B56-51420	LYCÉE TECHNIQUE PROFESSIONNELLE VODIRIANA/CAS	12 520	0	0	0	12 520
02-83-4-B56-51716	LYCÉE TECHNIQUE PROFESSIONNELLE VATOMANDRY/CAS	16 000	0	0	0	16 000
02-83-4-B56-51810	LYCÉE TECHNIQUE PROFESSIONNELLE VAVATENINA/CAS	12 520	0	0	0	12 520
02-83-4-B56-60101	LYCÉE TECHNIQUE PROFESSIONNELLE TOLIARA/CAS	16 000	0	0	0	16 000
02-83-4-B56-60207	LYCÉE TECHNIQUE PROFESSIONNELLE MILENAKE/CAS	16 000	0	0	0	16 000
02-83-4-B56-60602	LYCÉE TECHNIQUE PROFESSIONNELLE ANKAZOABO/CAS	12 520	0	0	0	12 520
02-83-4-B56-60807	LYCÉE TECHNIQUE PROFESSIONNELLE BELO/TIRIBIHINA/CAS	16 000	0	0	0	16 000
02-83-4-B56-61308	LYCÉE TECHNIQUE PROFESSIONNELLE BETROKA/CAS	16 000	0	0	0	16 000
02-83-4-B56-61424	LYCÉE TECHNIQUE PROFESSIONNELLE FORT-DAUPHIN/CAS	16 000	0	0	0	16 000
02-83-4-B56-61713	LYCÉE TECHNIQUE PROFESSIONNELLE MIANDRIVAZO/CAS	12 520	0	0	0	12 520
02-83-4-B56-61905	LYCÉE TECHNIQUE PROFESSIONNELLE MORONDAVA/CAS	16 000	0	0	0	16 000
02-83-4-B56-62105	LYCÉE TECHNIQUE PROFESSIONNELLE TSIHOMBE/CAS	16 000	0	0	0	16 000
02-83-4-B57-10101	LYCÉE TECHNIQUE PROFESSIONNELLE MAHAMASINA/CAS	16 000	0	0	0	16 000
02-83-4-B57-20101	LYCEE TECHNIQUE PROFESSIONNELLE COMMERCIAL PK3/CAS	12 520	0	0	0	12 520
02-83-4-B58-10101	LYCÉE TECHNIQUE PROFESSIONNELLE AMPASAMPITO/CAS	16 000	0	0	0	16 000
02-83-4-B58-20101	LYCÉE TECHNIQUE PROFESSIONNELLE INDUSTRIEL PK4/CAS	16 000	0	0	0	16 000
02-83-4-B59-10101	LYCÉE TECHNIQUE PROFESSIONNELLE ALAROBIA/CAS	16 000	0	0	0	16 000
02-83-4-B5A-10101	LYCÉE TECHNIQUE AMPEFILOHA /CAS	16 000	0	0	0	16 000
02-83-4-B5A-60406	LYCÉE TECHNIQUE AMBOVOMBE/CAS	16 000	0	0	0	16 000
02-83-4-B5B-30804	LYCÉE TECHNIQUE PROFESSIONNELLE AGRICOLE FANDRIANA /CAS	16 000	0	0	0	16 000
02-83-4-B5B-61403	LYCÉE TECHNIQUE AGRICOLE AMPASY NAHAMPOANA/CAS	16 000	0	0	0	16 000
02-83-4-B5C-10101	CENTRE DE FORMATION PROFESSIONNELLE AMPASAMPITO/CAS	16 000	0	0	0	16 000
02-83-4-B5C-10308	CENTRE DE FORMATION PROFESSIONNELLE ANKADINANDRIANA/CAS	12 520	0	0	0	12 520
02-83-4-B5C-10310	CENTRE DE FORMATION PROFESSIONNELLE MASINDRAY/CAS	12 520	0	0	0	12 520
02-83-4-B5C-10311	CENTRE DE FORMATION PROFESSIONNELLE ANTISOFOONDRY/CAS	12 520	0	0	0	12 520
02-83-4-B5C-10503	CENTRE DE FORMATION PROFESSIONNELLE AMBOHIDRATRIMO/CAS	16 000	0	0	0	16 000
02-83-4-B5C-10707	CENTRE DE FORMATION PROFESSIONNELLE ANOSIVOLA ANJOZOROBE/CAS	12 520	0	0	0	12 520
02-83-4-B5C-10717	CENTRE DE FORMATION PROFESSIONNELLE BELANITRA/CAS	12 520	0	0	0	12 520

Prévision Depenses par service - En Milliers d'Ariary

Ministère/Institution-Mission-Programme	LF 2022	LFI 2023	Prév 2024	Prév 2025	Total	
02-83-4-B5C-10803	CENTRE DE FORMATION PROFESSIONNELLE ANDRANOFENO SUD/CAS	12 520	0	0	0	12 520
02-83-4-B5C-10807	CENTRE DE FORMATION PROFESSIONNELLE FIHAONANA/CAS	12 520	0	0	0	12 520
02-83-4-B5C-11001	CENTRE DE FORMATION PROFESSIONNELLE ANTSIRABE/CAS	16 000	0	0	0	16 000
02-83-4-B5C-11105	CENTRE DE FORMATION PROFESSIONNELLE AMBOHIBARY SAMBAINA/CAS	12 520	0	0	0	12 520
02-83-4-B5C-11112	CENTRE DE FORMATION PROFESSIONNELLE ANTSOANTANY/CAS	12 520	0	0	0	12 520
02-83-4-B5C-11114	CENTRE DE FORMATION PROFESSIONNELLE MANANDONA/CAS	12 520	0	0	0	12 520
02-83-4-B5C-11615	CENTRE DE FORMATION PROFESSIONNELLE ANTSAHAMAINA/CAS	12 520	0	0	0	12 520
02-83-4-B5C-12005	CENTRE DE FORMATION PROFESSIONNELLE ANKAZOMIRIOTRA /CAS	12 520	0	0	0	12 520
02-83-4-B5C-20404	CENTRE DE FORMATION PROFESSIONNELLE AMBILOBE/CAS	12 520	0	0	0	12 520
02-83-4-B5C-20705	CENTRE DE FORMATION PROFESSIONNELLE NOSY BE/CAS	12 520	0	0	0	12 520
02-83-4-B5C-20904	CENTRE DE FORMATION PROFESSIONNELLE AMPANEFENA VOHÉMAR/CAS	12 520	0	0	0	12 520
02-83-4-B5C-30101	CENTRE DE FORMATION PROFESSIONNELLE FIANARANTSOA/CAS	16 000	0	0	0	16 000
02-83-4-B5C-30401	CENTRE DE FORMATION PROFESSIONNELLE AMBATOFINANDRAHANA/CAS	12 520	0	0	0	12 520
02-83-4-B5C-30605	CENTRE DE FORMATION PROFESSIONNELLE AMBOHIMITOMBO AMBOSITRA/CAS	12 520	0	0	0	12 520
02-83-4-B5C-30606	CENTRE DE FORMATION PROFESSIONNELLE AMBOSITRA/CAS	16 000	0	0	0	16 000
02-83-4-B5C-30920	CENTRE DE FORMATION PROFESSIONNELLE MAHAFASA/CAS	12 520	0	0	0	12 520
02-83-4-B5C-31102	CENTRE DE FORMATION PROFESSIONNELLE IAKORA/CAS	12 520	0	0	0	12 520
02-83-4-B5C-32024	CENTRE DE FORMATION PROFESSIONNELLE VANGAINDRANO/CAS	12 520	0	0	0	12 520
02-83-4-B5C-40101	CENTRE DE FORMATION PROFESSIONNELLE MAHAJANGA /CAS	16 000	0	0	0	16 000
02-83-4-B5C-41607	CENTRE DE FORMATION PROFESSIONNELLE MANARATSANDRY/CAS	12 520	0	0	0	12 520
02-83-4-B5C-50101	CENTRE DE FORMATION PROFESSIONNELLE TOAMASINA/CAS	16 000	0	0	0	16 000
02-83-4-B5C-50213	CENTRE DE FORMATION PROFESSIONNELLE FOULPOINTE/CAS	16 000	0	0	0	16 000
02-83-4-B5C-50605	CENTRE DE FORMATION PROFESSIONNELLE ANOSIBE AN'ALA/CAS	12 520	0	0	0	12 520
02-83-4-B5C-50701	CENTRE DE FORMATION PROFESSIONNELLE ANTANAMBAO MANAMPOTSY/CAS	12 520	0	0	0	12 520
02-83-4-B5C-50905	CENTRE DE FORMATION PROFESSIONNELLE FÉNERIVE-EST/CAS	16 000	0	0	0	16 000
02-83-4-B5C-51107	CENTRE DE FORMATION PROFESSIONNELLE MANANARA NORD/CAS	16 000	0	0	0	16 000
02-83-4-B5C-51206	CENTRE DE FORMATION PROFESSIONNELLE MAROANTSETRA/CAS	12 520	0	0	0	12 520
02-83-4-B5C-51311	CENTRE DE FORMATION PROFESSIONNELLE MAROLAMBO/CAS	12 520	0	0	0	12 520
02-83-4-B5C-51419	CENTRE DE FORMATION PROFESSIONNELLE SABOTSY ANJIRO/CAS	12 520	0	0	0	12 520
02-83-4-B5C-60207	CENTRE DE FORMATION PROFESSIONNELLE MILENAKE/CAS	16 000	0	0	0	16 000
02-83-4-B5C-60314	CENTRE DE FORMATION PROFESSIONNELLE TSIVORY/CAS	16 000	0	0	0	16 000
02-83-4-B5C-60510	CENTRE DE FORMATION PROFESSIONNELLE EJEDA/CAS	12 520	0	0	0	12 520
02-83-4-B5C-61605	CENTRE DE FORMATION PROFESSIONNELLE MANJA/CAS	12 520	0	0	0	12 520
02-83-4-B5C-61805	CENTRE DE FORMATION PROFESSIONNELLE BEFANDRIANA SUD/CAS	12 520	0	0	0	12 520
02-83-4-B5E-10101	CENTRE DE FORMATION PROFESSIONNELLE FEMININE TSIMBAZAZA/CAS	16 000	0	0	0	16 000
02-83-4-B5E-30101	CENTRE DE FORMATION PROFESSIONNELLE FEMININE FIANARANTSOA/CAS	12 520	0	0	0	12 520
02-83-4-B5E-30804	CENTRE DE FORMATION PROFESSIONNELLE FEMININE FANDRIANA/CAS	12 520	0	0	0	12 520
02-83-4-B5E-30914	CENTRE DE FORMATION PROFESSIONNELLE FEMININE FARAFANGANA/CAS	16 000	0	0	0	16 000
02-83-4-B5E-31623	CENTRE DE FORMATION PROFESSIONNELLE FEMININE MANAKARA/CAS	16 000	0	0	0	16 000
02-83-4-B5E-31715	CENTRE DE FORMATION PROFESSIONNELLE FEMININE MANANJARY/CAS	12 520	0	0	0	12 520
02-83-4-B5E-32024	CENTRE DE FORMATION PROFESSIONNELLE FEMININE VANGAINDRANO/CAS	16 000	0	0	0	16 000
02-83-4-B5E-32115	CENTRE DE FORMATION PROFESSIONNELLE FEMININE VOHIPENO/CAS	12 520	0	0	0	12 520
02-83-4-B5E-40101	CENTRE DE FORMATION PROFESSIONNELLE FEMININE BOENY/CAS	16 000	0	0	0	16 000
02-83-4-B5E-51716	CENTRE DE FORMATION PROFESSIONNELLE FEMININE VATOMANDRY/CAS	12 520	0	0	0	12 520
02-83-4-B5E-60101	CENTRE DE FORMATION PROFESSIONNELLE FEMININE TULÉAR/CAS	16 000	0	0	0	16 000
02-83-4-B5E-61102	CENTRE DE FORMATION PROFESSIONNELLE FEMININE BEROROHA/CAS	12 520	0	0	0	12 520
02-83-4-B5E-61308	CENTRE DE FORMATION PROFESSIONNELLE FEMININE DE BETROKA/CAS	16 000	0	0	0	16 000
02-83-4-B5E-61312	CENTRE DE FORMATION PROFESSIONNELLE FEMININE ISOANALA/CAS	12 520	0	0	0	12 520
02-83-4-B5F-20101	CENTRE DE FORMATION PROFESSIONNELLE FEMININE ANTSIRANANA/CAS	16 000	0	0	0	16 000
02-83-4-B5F-20302	CENTRE DE FORMATION PROFESSIONNELLE FEMININE AMBANJA/CAS	12 520	0	0	0	12 520
318 Formation Professionnelle		7 221 553	0	33 882 596	42 105 543	83 209 692
00 Budget Général		5 076 882	0	33 882 596	42 105 543	81 065 021
00-83-0-D00-00000	DIRECTION GENERALE DE LA FORMATION PROFESSIONNELLE	0	0	33 882 596	42 105 543	75 988 139

Prévision Depenses par service - En Milliers d'Ariary

Ministère/Institution-Mission-Programme	LFR 2022	LFI 2023	Prév 2024	Prév 2025	Total	
00-83-0-D10-00000	DIRECTION DES ETUDES ET RECHERCHES SUR LES COMPÉTENCES PROFESSIONNELLES	22 476	0	0	0	22 476
00-83-0-D11-00000	SERVICE DES ETUDES ET D'ANALYSES DES RÉPERTOIRES DES COMPÉTENCES	5 000	0	0	0	5 000
00-83-0-D12-00000	SERVICE DE LA PROSPECTION DES QUALIFICATIONS ET DES COMPÉTENCES	5 000	0	0	0	5 000
00-83-0-D13-00000	SERVICE DE BASE DES DONNÉES SUR LES COMPÉTENCES	5 000	0	0	0	5 000
00-83-0-D20-00000	DIRECTION DE L'INGÉNIERIE DE LA FORMATION PROFESSIONNELLE	24 370	0	0	0	24 370
00-83-0-D21-00000	SERVICE D'ETUDES ET D'ELABORATION DES RÉFÉRENTIELS	5 000	0	0	0	5 000
00-83-0-D22-00000	SERVICE D'EVALUATION DES ACQUIS DE LA FORMATION PROFESSIONNELLE	5 000	0	0	0	5 000
00-83-0-D23-00000	SERVICE DE VALIDATION DES ACQUIS DE L'EXPIÉRIENCE	5 000	0	0	0	5 000
00-83-0-D30-00000	DIRECTION DE LA FORMATION PROFESSIONNELLE QUALIFIANTE	24 294	0	0	0	24 294
00-83-0-D31-00000	SERVICE DE LA FORMATION PROFESSIONNELLE QUALIFIANTE	5 000	0	0	0	5 000
00-83-0-D32-00000	SERVICE DE PARTENARIAT	5 000	0	0	0	5 000
00-83-0-D33-00000	SERVICE SUIVI ET EVALUATION	5 000	0	0	0	5 000
00-83-0-D40-00000	DIRECTION DE L'APPRENTISSAGE DES MÉTIERS DE BASE	23 274	0	0	0	23 274
00-83-0-D41-00000	SERVICE DE L'APPRENTISSAGE AUX MÉTIERS DE BASE	5 000	0	0	0	5 000
00-83-0-D42-00000	SERVICE DE PARTENARIAT	5 000	0	0	0	5 000
00-83-0-D43-00000	SERVICE SUIVI ET EVALUATION	5 000	0	0	0	5 000
00-83-0-E00-00000	DIRECTION GENERALE D'INGENIERIE DE FORMATION	4 689 617	0	0	0	4 689 617
00-83-0-E10-00000	DIRECTION DE LA VEILLE ET PROSPECTIVE DES COMPETENECES	45 596	0	0	0	45 596
00-83-0-E11-00000	SERVICE DES ETUDES ET D'ANALYSE DES REPERTOIRES DES COMPETENCES	5 000	0	0	0	5 000
00-83-0-E12-00000	SERVICE DE LA PROSPECTION DES QUALIFICATIONS ET DE COMPETENCES	5 000	0	0	0	5 000
00-83-0-E13-00000	SERVICE DE BASE DE DONNEES SUR LES COMPETENCES	5 000	0	0	0	5 000
00-83-0-E20-00000	DIRECTION DES CURRICULA ET DE L'ASSURANCE QUALITE	39 718	0	0	0	39 718
00-83-0-E21-00000	SERVICE DES CURRICULA ET DES REFORMES PEDAGOGIQUES	5 000	0	0	0	5 000
00-83-0-E22-00000	SERVICES DES NORMES ET PERFORMANCE	5 000	0	0	0	5 000
00-83-0-E23-00000	SERVICE DE L'ACCREDITATION	5 000	0	0	0	5 000
00-83-0-E30-00000	DIRECTION DU DEVELOPPEMENT DES RESSOURCES PEDAGOGIQUES	41 186	0	0	0	41 186
00-83-0-E31-00000	SERVICE DES ETUDES ET DE LA RECHERCHE	5 000	0	0	0	5 000
00-83-0-E32-00000	SERVICE DE PRODUCTION DE RESSOURCES PEDAGOGIQUES	5 000	0	0	0	5 000
00-83-0-E33-00000	SERVICE DE LA CAPITALISATION	5 000	0	0	0	5 000
00-83-0-E40-00000	DIRECTION DE LA FORMATION DU PERSONNEL D'ENCADREMENT ET DES FORMATEURS	46 351	0	0	0	46 351
00-83-0-E41-00000	SERVICE DE LA FORMATION	5 000	0	0	0	5 000
00-83-0-E42-00000	SERVICE DE LA RECHERCHE, DES ETUDES ET DE L'INNOVATION PEDAGOGIQUE	5 000	0	0	0	5 000
00-83-0-E43-00000	SERVICE DE LA FORMATION A DISTANCE	5 000	0	0	0	5 000
02	Compte particulier du Trésor	2 144 671	0	0	0	2 144 671
02-83-0-E00-00000	DIRECTION GENERALE DE L'INGENIERIE DE FORMATION/CAS	477 072	0	0	0	477 072
02-83-0-E10-00000	DIRECTION DE LA VEILLE ET DE PROSPECTIVE DE COMPETENCE/CAS	566 801	0	0	0	566 801
02-83-0-E20-00000	DIRECTION DES CURRICULA ET DE L'ASSURANCE QUALITE/ CAS	701 950	0	0	0	701 950
02-83-0-E30-00000	DIRECTION DU DEVELOPPEMENT DES RESSOURCES PEDAGOGIQUES/CAS	341 103	0	0	0	341 103
02-83-0-E40-00000	DIRECTION DE LA FORMATION DU PERSONNEL D'ENCADREMENT ET DES FORMATEURS/CAS	57 745	0	0	0	57 745
319	Enseignement et formation techniques et professionnels	0	21 877 214	20 401 707	23 474 851	65 753 772
00	Budget Général	0	14 217 372	10 831 087	12 407 459	37 455 918
00-83-0-B00-00000	SECRETARIAT GENERAL	0	1 496 000	0	0	1 496 000
00-83-0-G00-00000	DIRECTION GENERALE DE L'ENSEIGNEMENT ET DE LA FORMATION TECHNIQUES ET PROFESSIONNELS	0	4 541 000	469 791	543 272	5 554 063
00-83-0-G10-00000	DIRECTION DE L'ENSEIGNEMENT TECHNIQUE ET DE LA FORMATION INITIALE	0	67 700	84 587	97 818	250 105
00-83-0-G11-00000	SERVICE D'APPUI A L'ORIENTATION ET INSERTION	0	10 000	12 494	14 449	36 943
00-83-0-G12-00000	SERVICE DE L'ENSEIGNEMENT TECHNIQUE	0	10 000	12 494	14 449	36 943
00-83-0-G13-00000	SERVICE DE LA FORMATION PROFESSIONNELLE INITIALE	0	10 000	12 494	14 449	36 943
00-83-0-G20-00000	DIRECTION DE L'APPRENTISSAGE ET DE LA FORMATION QUALIFIANTE	0	67 700	84 587	97 818	250 105
00-83-0-G21-00000	SERVICE DE LA FORMATION PROFESSIONNELLE QUALIFIANTE	0	10 000	12 494	14 449	36 943
00-83-0-G22-00000	SERVICE DE L'APPRENTISSAGE AUX METIERS DE BASE	0	10 000	12 494	14 449	36 943
00-83-0-G23-00000	SERVICE DES ETUDES ET DE LA PROGRAMMATION DES FORMATIONS	0	10 000	12 494	14 449	36 943
00-83-0-G30-00000	DIRECTION DE L'EVALUATIONS DES ACQUIS	0	493 161	647 824	739 371	1 880 356
00-83-0-G31-00000	SERVICE DES EVALUATIONS ET EXAMENS	0	10 000	12 494	14 449	36 943
00-83-0-G32-00000	SERVICE DE LA CERTIFICATION	0	10 000	12 494	14 449	36 943
00-83-0-G33-00000	SERVICE DE LA VALIDATION DES ACQUIS DE L'EXPERIENCE	0	10 000	12 494	14 449	36 943

Prévision Depenses par service - En Milliers d'Ariary

Ministère/Institution-Mission-Programme	LF 2022	LFI 2023	Prév 2024	Prév 2025	Total	
00-83-4-B56-10101	LYCÉE TECHNIQUE PROFESSIONNELLE AMPEFILOHA	0	260 640	331 975	379 107	971 722
00-83-4-B56-10225	LYCÉE TECHNIQUE PROFESSIONNELLE SOAVINA	0	61 517	78 529	89 551	229 597
00-83-4-B56-10503	LYCÉE TECHNIQUE PROFESSIONNELLE AMBOHIDRATRIMO	0	116 789	148 285	169 685	434 759
00-83-4-B56-10803	LYCÉE TECHNIQUE PROFESSIONNELLE ANKAZOBE	0	63 011	80 455	91 733	235 199
00-83-4-B56-11001	LYCÉE TECHNIQUE PROFESSIONNELLE ANTSIRABE	0	133 350	169 473	193 813	496 636
00-83-4-B56-11109	LYCÉE TECHNIQUE PROFESSIONNELLE ANDRANOMANELATRA	0	67 224	85 957	97 915	251 096
00-83-4-B56-11212	LYCEE TECHNIQUE PROFESSIONNELLE ARIVONIMAMO	0	23 501	29 522	34 020	87 043
00-83-4-B56-11404	LYCÉE TECHNIQUE PROFESSIONNELLE FARATSIHO	0	65 272	82 657	94 747	242 676
00-83-4-B56-11604	LYCÉE TECHNIQUE PROFESSIONNELLE ALAROBIA AMBATOMANGA	0	72 874	92 354	105 811	271 039
00-83-4-B56-11612	LYCÉE TECHNIQUE PROFESSIONNELLE ANKAZONDANDY	0	61 037	76 901	88 443	226 381
00-83-4-B56-11615	LYCÉE TECHNIQUE PROFESSIONNELLE MANJAKANDRIANA	0	37 103	46 529	53 677	137 309
00-83-4-B56-11616	LYCÉE TECHNIQUE PROFESSIONNELLE MANTASOA	0	66 193	83 889	96 113	246 195
00-83-4-B56-11707	LYCÉE TECHNIQUE PROFESSIONNELLE MIARINARIVO	0	41 553	53 008	60 474	155 035
00-83-4-B56-11813	LYCÉE TECHNIQUE PROFESSIONNELLE SOAVINANDRIANA	0	62 909	78 930	91 026	232 865
00-83-4-B56-11917	LYCÉE TECHNIQUE PROFESSIONNELLE TSIROANOMANDIDY	0	64 470	81 318	93 457	239 245
00-83-4-B56-12001	LYCÉE TECHNIQUE PROFESSIONNELLE MANDOTO	0	73 477	92 896	106 599	272 972
00-83-4-B56-20204	LYCÉE TECHNIQUE PROFESSIONNELLE ANIVORANO NORD	0	660	825	954	2 439
00-83-4-B56-20302	LYCÉE TECHNIQUE PROFESSIONNELLE AMBANJA	0	33 827	43 495	49 368	126 690
00-83-4-B56-20504	LYCÉE TECHNIQUE PROFESSIONNELLE ANDAPA	0	42 341	53 431	61 387	157 159
00-83-4-B56-20606	LYCÉE TECHNIQUE PROFESSIONNELLE ANTALAHA	0	84 160	106 816	122 262	313 238
00-83-4-B56-20705	LYCÉE TECHNIQUE PROFESSIONNELLE DZAMANDZAR-NOSY BE	0	44 830	57 786	65 479	168 095
00-83-4-B56-20824	LYCÉE TECHNIQUE PROFESSIONNELLE	0	49 952	63 482	72 603	186 037
00-83-4-B56-20919	LYCÉE TECHNIQUE PROFESSIONNELLE VOHÉMAR	0	26 728	34 103	38 901	99 732
00-83-4-B56-30101	LYCÉE TECHNIQUE PROFESSIONNELLE FIANARANTSOA	0	148 011	189 211	215 562	552 784
00-83-4-B56-30301	LYCÉE TECHNIQUE PROFESSIONNELLE AMBALAVAO	0	54 947	69 423	79 696	204 066
00-83-4-B56-30401	LYCÉE TECHNIQUE PROFESSIONNELLE AMBATOFINANDRAHANA	0	78 685	100 472	114 550	293 707
00-83-4-B56-30606	LYCÉE TECHNIQUE PROFESSIONNELLE AMBOSITRA	0	106 337	136 103	154 936	397 376
00-83-4-B56-30611	LYCÉE TECHNIQUE PROFESSIONNELLE FAHIZAY	0	43 980	56 473	64 153	164 606
00-83-4-B56-30804	LYCÉE TECHNIQUE PROFESSIONNELLE FANDRIANA	0	101 715	129 997	148 124	379 836
00-83-4-B56-30808	LYCÉE TECHNIQUE PROFESSIONNELLE MIARINAVARATRA	0	94 699	120 901	137 854	353 454
00-83-4-B56-30914	LYCÉE TECHNIQUE PROFESSIONNELLE FARAFANGANA	0	36 648	46 166	53 103	135 917
00-83-4-B56-31307	LYCÉE TECHNIQUE PROFESSIONNELLE IHOSY	0	34 607	44 310	50 429	129 346
00-83-4-B56-31623	LYCÉE TECHNIQUE PROFESSIONNELLE MANAKARA	0	64 920	82 431	94 324	241 675
00-83-4-B56-31715	LYCÉE TECHNIQUE PROFESSIONNELLE MANANJARY	0	40 994	52 245	59 642	152 881
00-83-4-B56-32024	LYCÉE TECHNIQUE PROFESSIONNELLE VANGAINDRANO	0	53 433	67 509	77 500	198 442
00-83-4-B56-32216	LYCÉE TECHNIQUE PROFESSIONNELLE VONDROZO	0	48 287	61 152	70 094	179 533
00-83-4-B56-32305	LYCÉE TECHNIQUE PROFESSIONNELLE MANANDRIANA	0	94 401	120 529	137 424	352 354
00-83-4-B56-40101	LYCÉE TECHNIQUE PROFESSIONNELLE MAHAJANGA	0	168 943	213 589	245 100	627 632
00-83-4-B56-40301	LYCÉE TECHNIQUE PROFESSIONNELLE AMBATO BOENY	0	73 381	93 442	106 725	273 548
00-83-4-B56-40711	LYCÉE TECHNIQUE PROFESSIONNELLE ANTSOHIHY	0	84 587	107 518	122 946	315 051
00-83-4-B56-40810	LYCÉE TECHNIQUE PROFESSIONNELLE BEALANANA	0	45 226	58 179	66 015	169 420
00-83-4-B56-40907	LYCÉE TECHNIQUE PROFESSIONNELLE BEFANDRIANA	0	83 949	106 462	121 923	312 334
00-83-4-B56-41203	LYCÉE TECHNIQUE PROFESSIONNELLE MAEVATANANA	0	45 349	57 508	65 860	168 717
00-83-4-B56-41312	LYCÉE TECHNIQUE PROFESSIONNELLE MAINTIRANO	0	20 455	26 055	29 752	76 262
00-83-4-B56-41405	LYCEE TECHNIQUE PROFESSIONNELLE MAMPIKONY	0	27 000	0	0	27 000
00-83-4-B56-41518	LYCÉE TECHNIQUE PROFESSIONNELLE MANDRITSARA	0	81 083	102 624	117 678	301 385
00-83-4-B56-41610	LYCÉE TECHNIQUE PROFESSIONNELLE MAROVOAY	0	58 269	74 039	84 684	216 992
00-83-4-B56-41910	LYCÉE TECHNIQUE PROFESSIONNELLE PORT BERGÉ	0	69 621	88 764	101 300	259 685
00-83-4-B56-50101	LYCÉE TECHNIQUE PROFESSIONNELLE TOAMASINA	0	200 512	256 582	292 126	749 220
00-83-4-B56-50302	LYCÉE TECHNIQUE PROFESSIONNELLE AMBATONDRAZAKA	0	66 322	84 023	96 289	246 634
00-83-4-B56-50815	LYCÉE TECHNIQUE PROFESSIONNELLE BRICKAVILLE	0	23 077	29 336	33 546	85 959
00-83-4-B56-50905	LYCÉE TECHNIQUE PROFESSIONNELLE FÉNÉRIVE-EST	0	53 390	67 064	77 282	197 736
00-83-4-B56-51008	LYCÉE TECHNIQUE PROFESSIONNELLE MAHANORO	0	77 879	99 111	113 244	290 234

Prévision Depenses par service - En Milliers d'Ariary

Ministère/Institution-Mission-Programme	LF 2022	LFI 2023	Prév 2024	Prév 2025	Total	
00-83-4-B56-51206	LYCÉE TECHNIQUE PROFESSIONNELLE MAROANTSETRA	0	67 282	85 639	97 841	250 762
00-83-4-B56-51417	LYCÉE TECHNIQUE PROFESSIONNELLE MORAMANGA	0	100 678	127 918	146 316	374 912
00-83-4-B56-51420	LYCÉE TECHNIQUE PROFESSIONNELLE VODIRIANA	0	32 587	41 218	47 288	121 093
00-83-4-B56-51716	LYCÉE TECHNIQUE PROFESSIONNELLE VATOMANDRY	0	81 925	104 721	119 315	305 961
00-83-4-B56-51810	LYCÉE TECHNIQUE PROFESSIONNELLE VAVATENINA	0	33 092	42 390	48 230	123 712
00-83-4-B56-60101	LYCÉE TECHNIQUE PROFESSIONNELLE TOLIARA	0	158 403	202 755	230 800	591 958
00-83-4-B56-60207	LYCÉE TECHNIQUE PROFESSIONNELLE MILENAKE	0	58 410	74 571	85 032	218 013
00-83-4-B56-60602	LYCÉE TECHNIQUE PROFESSIONNELLE ANKAZOABO	0	50 722	64 583	73 769	189 074
00-83-4-B56-60807	LYCÉE TECHNIQUE PROFESSIONNELLE BELO/TSIRIBIHINA	0	51 461	65 015	74 642	191 118
00-83-4-B56-61308	LYCÉE TECHNIQUE PROFESSIONNELLE BETROKA	0	72 181	91 100	104 655	267 936
00-83-4-B56-61424	LYCÉE TECHNIQUE PROFESSIONNELLE FORT-DAUPHIN	0	119 502	151 154	173 402	444 058
00-83-4-B56-61507	LYCEE TECHNIQUE PROFESSIONNELLE MAHABO	0	32 212	40 703	46 726	119 641
00-83-4-B56-61713	LYCÉE TECHNIQUE PROFESSIONNELLE MIANDRIVAZO	0	44 113	55 659	63 952	163 724
00-83-4-B56-61905	LYCÉE TECHNIQUE PROFESSIONNELLE MORONDAVA	0	36 212	45 700	52 505	134 417
00-83-4-B56-62105	LYCÉE TECHNIQUE PROFESSIONNELLE TSIHOMBE	0	54 303	68 635	78 773	201 711
00-83-4-B57-10101	LYCÉE TECHNIQUE PROFESSIONNELLE MAHAMASINA	0	59 547	74 801	86 196	220 544
00-83-4-B57-20101	LYCEE TECHNIQUE PROFESSIONNELLE COMMERCIAL PK3	0	85 483	109 941	124 763	320 187
00-83-4-B58-10101	LYCÉE TECHNIQUE PROFESSIONNELLE AMPASAMPITO	0	77 904	97 563	112 648	288 115
00-83-4-B58-20101	LYCEE TECHNIQUE PROFESSIONNELLE INDUSTRIEL PK4	0	144 582	185 215	210 724	540 521
00-83-4-B59-10101	LYCÉE TECHNIQUE PROFESSIONNELLE ALAROBIA	0	54 842	69 464	79 617	203 923
00-83-4-B5A-10101	LYCÉE TECHNIQUE AMPEFILOHA	0	51 980	65 909	75 486	193 375
00-83-4-B5A-60406	LYCÉE TECHNIQUE AMBOVOMBE	0	33 186	42 503	48 366	124 055
00-83-4-B5B-30804	LYCÉE TECHNIQUE PROFESSIONNELLE AGRICOLE FANDRIANA	0	72 774	92 354	105 717	270 845
00-83-4-B5B-61403	LYCÉE TECHNIQUE AGRICOLE AMPASY NAHAMPOANA	0	41 596	53 010	60 515	155 121
00-83-4-B5C-10101	CENTRE DE FORMATION PROFESSIONNELLE AMPASAMPITO	0	48 814	61 217	70 617	180 648
00-83-4-B5C-10308	CENTRE DE FORMATION PROFESSIONNELLE ANKADINANDRIANA	0	49 418	62 163	71 568	183 149
00-83-4-B5C-10310	CENTRE DE FORMATION PROFESSIONNELLE MASINDRAY	0	57 423	72 149	83 128	212 700
00-83-4-B5C-10311	CENTRE DE FORMATION PROFESSIONNELLE ANTISOFOONDRY	0	40 000	50 436	57 980	148 416
00-83-4-B5C-10503	CENTRE DE FORMATION PROFESSIONNELLE AMBOHIDRATRIMO	0	56 738	71 348	82 160	210 246
00-83-4-B5C-10707	CENTRE DE FORMATION PROFESSIONNELLE ANOSIVOLA ANJOZOROBE	0	32 245	41 234	46 967	120 446
00-83-4-B5C-10717	CENTRE DE FORMATION PROFESSIONNELLE BELANITRA	0	36 674	46 599	53 296	136 569
00-83-4-B5C-10803	CENTRE DE FORMATION PROFESSIONNELLE ANDRANOFENO SUD	0	21 468	27 240	31 187	79 895
00-83-4-B5C-10807	CENTRE DE FORMATION PROFESSIONNELLE FIAONANA	0	22 823	29 005	33 173	85 001
00-83-4-B5C-11001	CENTRE DE FORMATION PROFESSIONNELLE ANTSIRABE	0	54 350	68 278	78 675	201 303
00-83-4-B5C-11105	CENTRE DE FORMATION PROFESSIONNELLE AMBOHIBARY SAMBAINA	0	19 469	24 650	28 260	72 379
00-83-4-B5C-11112	CENTRE DE FORMATION PROFESSIONNELLE ANTSOANTANY	0	33 461	42 441	48 599	124 501
00-83-4-B5C-11114	CENTRE DE FORMATION PROFESSIONNELLE MANANDONA	0	70 822	89 731	102 823	263 376
00-83-4-B5C-11615	CENTRE DE FORMATION PROFESSIONNELLE ANTSAHAMAINA	0	31 274	39 073	45 188	115 535
00-83-4-B5C-12005	CENTRE DE FORMATION PROFESSIONNELLE ANKAZOMIRIOTRA	0	74 343	94 307	107 980	276 630
00-83-4-B5C-20101	CENTRE DE FORMATION PROFESSIONNELLE ANTSIRANANA	0	42 069	53 493	61 156	156 718
00-83-4-B5C-20404	CENTRE DE FORMATION PROFESSIONNELLE AMBILOBE	0	54 716	70 108	79 752	204 576
00-83-4-B5C-20705	CENTRE DE FORMATION PROFESSIONNELLE NOSY BE	0	11 240	14 044	16 239	41 523
00-83-4-B5C-20904	CENTRE DE FORMATION PROFESSIONNELLE AMPANEFENA VOHÉMAR	0	21 515	26 881	31 085	79 481
00-83-4-B5C-30101	CENTRE DE FORMATION PROFESSIONNELLE FIANARANTSOA	0	36 237	45 603	52 489	134 329
00-83-4-B5C-30401	CENTRE DE FORMATION PROFESSIONNELLE AMBATOFINANDRAHANA	0	54 237	68 993	78 856	202 086
00-83-4-B5C-30605	CENTRE DE FORMATION PROFESSIONNELLE AMBOHIMITOMBO AMBOSITRA	0	14 081	17 593	20 345	52 019
00-83-4-B5C-30606	CENTRE DE FORMATION PROFESSIONNELLE AMBOSITRA	0	77 214	97 814	112 099	287 127
00-83-4-B5C-30914	CENTRE DE FORMATION PROFESSIONNELLE PAGNARENA	0	40 028	50 838	58 166	149 032
00-83-4-B5C-30920	CENTRE DE FORMATION PROFESSIONNELLE MAHAFASA	0	29 083	36 337	42 022	107 442
00-83-4-B5C-31102	CENTRE DE FORMATION PROFESSIONNELLE IAKORA	0	51 445	64 276	74 329	190 050
00-83-4-B5C-40101	CENTRE DE FORMATION PROFESSIONNELLE MAHAJANGA	0	24 617	30 896	35 624	91 137
00-83-4-B5C-41607	CENTRE DE FORMATION PROFESSIONNELLE MANARATSANDRY	0	50 385	63 530	73 029	186 944
00-83-4-B5C-50101	CENTRE DE FORMATION PROFESSIONNELLE TOAMASINA	0	43 931	55 413	63 684	163 028

Prévision Depenses par service - En Milliers d'Ariary

Ministère/Institution-Mission-Programme	LF 2022	LFI 2023	Prév 2024	Prév 2025	Total	
00-83-4-B5C-50213	CENTRE DE FORMATION PROFESSIONNELLE FOULPOINTE	0	48 969	61 901	71 040	181 910
00-83-4-B5C-50605	CENTRE DE FORMATION PROFESSIONNELLE ANOSIBE AN'ALA	0	29 313	37 039	42 518	108 870
00-83-4-B5C-50701	CENTRE DE FORMATION PROFESSIONNELLE ANTANAMBAO MANAMPOTSY	0	43 678	55 014	63 285	161 977
00-83-4-B5C-50905	CENTRE DE FORMATION PROFESSIONNELLE FÉNÉRIVE-EST	0	21 228	26 904	30 822	78 954
00-83-4-B5C-51107	CENTRE DE FORMATION PROFESSIONNELLE MANANARA NORD	0	32 462	41 140	47 134	120 736
00-83-4-B5C-51206	CENTRE DE FORMATION PROFESSIONNELLE MAROANTSETRA	0	30 625	38 748	44 441	113 814
00-83-4-B5C-51311	CENTRE DE FORMATION PROFESSIONNELLE MAROLAMBO	0	25 348	31 859	36 698	93 905
00-83-4-B5C-51419	CENTRE DE FORMATION PROFESSIONNELLE SABOTSY ANUIRO	0	14 403	18 176	20 880	53 459
00-83-4-B5C-60207	CENTRE DE FORMATION PROFESSIONNELLE MILENAKE	0	44 407	56 009	64 371	164 787
00-83-4-B5C-60314	CENTRE DE FORMATION PROFESSIONNELLE TSIVORY	0	48 488	60 895	70 183	179 566
00-83-4-B5C-60510	CENTRE DE FORMATION PROFESSIONNELLE EJEDA	0	38 490	48 526	55 790	142 806
00-83-4-B5C-61605	CENTRE DE FORMATION PROFESSIONNELLE MANJA	0	48 120	60 536	69 694	178 350
00-83-4-B5C-61805	CENTRE DE FORMATION PROFESSIONNELLE BEFANDRIANA SUD	0	17 717	22 363	25 690	65 770
00-83-4-B5E-10101	CENTRE DE FORMATION PROFESSIONNELLE FEMININE TSIMBAZAZA	0	44 797	56 212	64 822	165 831
00-83-4-B5E-30101	CENTRE DE FORMATION PROFESSIONNELLE FEMININE FIANARANTSOA	0	36 104	45 428	52 294	133 826
00-83-4-B5E-30804	CENTRE DE FORMATION PROFESSIONNELLE FEMININE FANDRIANA	0	40 592	51 267	58 870	150 729
00-83-4-B5E-30914	CENTRE DE FORMATION PROFESSIONNELLE FEMININE FARAFANGANA	0	13 371	16 704	19 320	49 395
00-83-4-B5E-31623	CENTRE DE FORMATION PROFESSIONNELLE FEMININE MANAKARA	0	50 785	63 990	73 591	188 366
00-83-4-B5E-31715	CENTRE DE FORMATION PROFESSIONNELLE FEMININE MANANJARY	0	39 358	49 523	57 005	145 886
00-83-4-B5E-32024	CENTRE DE FORMATION PROFESSIONNELLE FEMININE VANGAINDRANO	0	16 467	20 732	23 858	61 057
00-83-4-B5E-32115	CENTRE DE FORMATION PROFESSIONNELLE FEMININE VOHIPENO	0	34 431	43 381	49 893	127 705
00-83-4-B5E-40101	CENTRE DE FORMATION PROFESSIONNELLE FEMININE BOENY	0	24 807	31 154	35 907	91 868
00-83-4-B5E-51716	CENTRE DE FORMATION PROFESSIONNELLE FEMININE VATOMANDRY	0	29 697	37 103	42 909	109 709
00-83-4-B5E-60101	CENTRE DE FORMATION PROFESSIONNELLE FEMININE TULEAR	0	17 369	21 915	25 182	64 466
00-83-4-B5E-61308	CENTRE DE FORMATION PROFESSIONNELLE FEMININE DE BETROKA	0	28 049	35 371	40 657	104 077
00-83-4-B5E-61312	CENTRE DE FORMATION PROFESSIONNELLE FEMININE ISOANALA	0	25 957	32 647	37 591	96 195
00-83-4-B5E-61424	CENTRE DE FORMATION PROFESSIONNELLE FEMININE TOLAGNARO	0	39 793	50 256	57 709	147 758
00-83-4-B5F-20101	CENTRE DE FORMATION PROFESSIONNELLE FEMININE ANTSIRANANA	0	10 346	12 924	14 949	38 219
00-83-4-B5F-20302	CENTRE DE FORMATION PROFESSIONNELLE FEMININE AMBANJA	0	17 418	22 090	25 296	64 804
02	Compte particulier du Trésor	0	7 659 842	9 570 620	11 067 392	28 297 854
02-83-0-G00-00000	DIRECTION GENERALE DE L'ENSEIGNEMENT ET DE LA FORMATION TECHNIQUES ET PROFESSIONNELS/CAS	0	245 446	306 674	354 640	906 760
02-83-0-G10-00000	DIRECTION DE L'ENSEIGNEMENT TECHNIQUE ET DE LA FORMATION INITIALE/CAS	0	136 953	171 119	197 883	505 955
02-83-0-G20-00000	DIRECTION DE L'APPRENTISSAGE ET DE LA FORMATION QUALIFIANTE/CAS	0	1 078 163	1 347 110	1 557 812	3 983 085
02-83-0-G30-00000	DIRECTION DE L'EVALUATION DES ACQUIS	0	182 616	228 174	263 860	674 650
02-83-4-B56-10101	LYCÉE TECHNIQUE PROFESSIONNELLE AMPEFILOHA/CAS	0	44 627	55 759	64 480	164 866
02-83-4-B56-10225	LYCÉE TECHNIQUE PROFESSIONNELLE SOAVINA/CAS	0	45 887	57 333	66 301	169 521
02-83-4-B56-10503	LYCÉE TECHNIQUE PROFESSIONNELLE AMBOHIDRATRIMO/CAS	0	37 581	46 956	54 299	138 836
02-83-4-B56-10803	LYCÉE TECHNIQUE PROFESSIONNELLE ANKAZOBE/CAS	0	41 627	52 011	60 145	153 783
02-83-4-B56-11001	LYCÉE TECHNIQUE PROFESSIONNELLE ANTSIRABE/CAS	0	58 270	72 806	84 192	215 268
02-83-4-B56-11109	LYCÉE TECHNIQUE PROFESSIONNELLE ANDRANOMANELATRA/CAS	0	49 483	61 826	71 495	182 804
02-83-4-B56-11212	LYCEE TECHNIQUE PROFESSIONNELLE ARIVONMAMO/CAS	0	65 533	81 880	94 686	242 099
02-83-4-B56-11404	LYCÉE TECHNIQUE PROFESSIONNELLE FARATSIHO/CAS	0	48 058	60 046	69 437	177 541
02-83-4-B56-11604	LYCÉE TECHNIQUE PROFESSIONNELLE ALAROBIA AMBATOMANGA/CAS	0	32 187	40 216	46 505	118 908
02-83-4-B56-11612	LYCÉE TECHNIQUE PROFESSIONNELLE ANKAZONDANDY/CAS	0	40 357	50 424	58 309	149 090
02-83-4-B56-11615	LYCÉE TECHNIQUE PROFESSIONNELLE MANJAKANDRIANA/CAS	0	38 387	47 963	55 463	141 813
02-83-4-B56-11616	LYCÉE TECHNIQUE PROFESSIONNELLE MANTASOA/CAS	0	38 187	47 713	55 174	141 074
02-83-4-B56-11707	LYCÉE TECHNIQUE PROFESSIONNELLE MIARINARIVO/CAS	0	39 567	49 437	57 167	146 171
02-83-4-B56-11813	LYCÉE TECHNIQUE PROFESSIONNELLE SOAVINANDRIANA/CAS	0	49 987	62 457	72 224	184 668
02-83-4-B56-11917	LYCÉE TECHNIQUE PROFESSIONNELLE TSIROANOMANDIDY/CAS	0	35 965	44 936	51 964	132 865
02-83-4-B56-12001	LYCÉE TECHNIQUE PROFESSIONNELLE MANDOTO/CAS	0	52 577	65 694	75 966	194 237
02-83-4-B56-20302	LYCÉE TECHNIQUE PROFESSIONNELLE AMBANJA/CAS	0	38 637	48 276	55 825	142 738
02-83-4-B56-20504	LYCÉE TECHNIQUE PROFESSIONNELLE ANDAPA/CAS	0	40 087	50 088	57 920	148 095

Prévision Depenses par service - En Milliers d'Ariary

Ministère/Institution-Mission-Programme	LF 2022	LFI 2023	Prév 2024	Prév 2025	Total	
02-83-4-B56-20606	LYCÉE TECHNIQUE PROFESSIONNELLE ANTALAHA/CAS	0	58 257	72 790	84 173	215 220
02-83-4-B56-20705	LYCÉE TECHNIQUE PROFESSIONNELLE DZAMANDZAR-NOSY BE/CAS	0	38 978	48 702	56 317	143 997
02-83-4-B56-20824	LYCÉE TECHNIQUE PROFESSIONNELLE SAMBAVA /CAS	0	38 720	48 378	55 945	143 043
02-83-4-B56-20919	LYCÉE TECHNIQUE PROFESSIONNELLE VOHÉMAR/CAS	0	41 288	51 588	59 655	152 531
02-83-4-B56-30101	LYCÉE TECHNIQUE PROFESSIONNELLE FIANARANTSOA/CAS	0	39 841	49 780	57 564	147 185
02-83-4-B56-30301	LYCÉE TECHNIQUE PROFESSIONNELLE AMBALAVAO/CAS	0	37 065	46 311	53 553	136 929
02-83-4-B56-30401	LYCÉE TECHNIQUE PROFESSIONNELLE AMBATOFINANDRAHANA/CAS	0	39 587	49 462	57 198	146 247
02-83-4-B56-30606	LYCÉE TECHNIQUE PROFESSIONNELLE AMBOSITRA/CAS	0	40 449	50 539	58 443	149 431
02-83-4-B56-30611	LYCÉE TECHNIQUE PROFESSIONNELLE FAHIZAY/CAS	0	38 187	47 713	55 174	141 074
02-83-4-B56-30804	LYCÉE TECHNIQUE PROFESSIONNELLE FANDRIANA/CAS	0	41 347	51 662	59 740	152 749
02-83-4-B56-30808	LYCÉE TECHNIQUE PROFESSIONNELLE MIARINAVARATRA/CAS	0	42 187	52 711	60 954	155 852
02-83-4-B56-30914	LYCÉE TECHNIQUE PROFESSIONNELLE FARAFANGANA/CAS	0	36 681	45 831	52 999	135 511
02-83-4-B56-31307	LYCÉE TECHNIQUE PROFESSIONNELLE IHOSY/CAS	0	53 589	66 956	77 429	197 974
02-83-4-B56-31623	LYCÉE TECHNIQUE PROFESSIONNELLE MANAKARA/CAS	0	58 487	73 077	84 506	216 070
02-83-4-B56-31715	LYCÉE TECHNIQUE PROFESSIONNELLE MANANJARY/CAS	0	38 177	47 700	55 159	141 036
02-83-4-B56-32024	LYCÉE TECHNIQUE PROFESSIONNELLE VANGAINDRANO/CAS	0	35 841	44 782	51 785	132 408
02-83-4-B56-32216	LYCÉE TECHNIQUE PROFESSIONNELLE VONDROZO/CAS	0	37 987	47 464	54 886	140 337
02-83-4-B56-32305	LYCÉE TECHNIQUE PROFESSIONNELLE MANANDRIANA/CAS	0	49 865	62 304	72 047	184 216
02-83-4-B56-40101	LYCÉE TECHNIQUE PROFESSIONNELLE MAHAJANGA/CAS	0	41 867	52 311	60 492	154 670
02-83-4-B56-40301	LYCÉE TECHNIQUE PROFESSIONNELLE AMBATO BOENY/CAS	0	45 447	56 785	65 665	167 897
02-83-4-B56-40711	LYCÉE TECHNIQUE PROFESSIONNELLE ANTISOHIHY/CAS	0	36 757	45 926	53 108	135 791
02-83-4-B56-40810	LYCÉE TECHNIQUE PROFESSIONNELLE BEALANANA/CAS	0	41 939	52 401	60 596	154 936
02-83-4-B56-40907	LYCÉE TECHNIQUE PROFESSIONNELLE BEFANDRIANA/CAS	0	43 382	54 205	62 680	160 267
02-83-4-B56-41203	LYCÉE TECHNIQUE PROFESSIONNELLE MAEVATANANA/CAS	0	65 927	82 373	95 256	243 556
02-83-4-B56-41312	LYCÉE TECHNIQUE PROFESSIONNELLE MAINTIRANO/CAS	0	40 787	50 962	58 930	150 679
02-83-4-B56-41518	LYCÉE TECHNIQUE PROFESSIONNELLE MANDRITSARA/CAS	0	40 496	50 598	58 511	149 605
02-83-4-B56-41610	LYCÉE TECHNIQUE PROFESSIONNELLE MAROVOAY/CAS	0	38 557	48 175	55 709	142 441
02-83-4-B56-41910	LYCÉE TECHNIQUE PROFESSIONNELLE PORT BERGÉ/CAS	0	42 027	52 511	60 723	155 261
02-83-4-B56-50101	LYCÉE TECHNIQUE PROFESSIONNELLE TOAMASINA /CAS	0	39 893	49 844	57 639	147 376
02-83-4-B56-50302	LYCÉE TECHNIQUE PROFESSIONNELLE AMBATONDRAZAKA/CAS	0	43 625	54 507	63 031	161 163
02-83-4-B56-50815	LYCÉE TECHNIQUE PROFESSIONNELLE BRICKAVILLE/CAS	0	36 167	45 188	52 255	133 610
02-83-4-B56-50905	LYCÉE TECHNIQUE PROFESSIONNELLE FÉNERIVE-EST/CAS	0	70 158	87 658	101 369	259 185
02-83-4-B56-51008	LYCÉE TECHNIQUE PROFESSIONNELLE MAHANORO/CAS	0	37 880	47 330	54 731	139 941
02-83-4-B56-51206	LYCÉE TECHNIQUE PROFESSIONNELLE MAROANTSETRA/CAS	0	43 455	54 295	62 785	160 535
02-83-4-B56-51417	LYCÉE TECHNIQUE PROFESSIONNELLE MORAMANGA/CAS	0	39 201	48 980	56 640	144 821
02-83-4-B56-51420	LYCÉE TECHNIQUE PROFESSIONNELLE VODIRIANA/CAS	0	50 577	63 193	73 076	186 846
02-83-4-B56-51716	LYCÉE TECHNIQUE PROFESSIONNELLE VATOMANDRY/CAS	0	40 887	51 087	59 076	151 050
02-83-4-B56-51810	LYCÉE TECHNIQUE PROFESSIONNELLE VAVATENINA/CAS	0	70 839	88 511	102 353	261 703
02-83-4-B56-60101	LYCÉE TECHNIQUE PROFESSIONNELLE TOLIARA/CAS	0	47 065	58 806	68 002	173 873
02-83-4-B56-60207	LYCÉE TECHNIQUE PROFESSIONNELLE MILENAKE/CAS	0	44 857	56 047	64 812	165 716
02-83-4-B56-60602	LYCÉE TECHNIQUE PROFESSIONNELLE ANKAZOABO/CAS	0	47 933	59 891	69 257	177 081
02-83-4-B56-60807	LYCÉE TECHNIQUE PROFESSIONNELLE BELO/TSIRIBIHINA/CAS	0	44 522	55 630	64 327	164 479
02-83-4-B56-61308	LYCÉE TECHNIQUE PROFESSIONNELLE BETROKA/CAS	0	42 307	52 861	61 127	156 295
02-83-4-B56-61424	LYCÉE TECHNIQUE PROFESSIONNELLE FORT-DAUPHIN/CAS	0	47 024	58 754	67 943	173 721
02-83-4-B56-61507	LYCÉE TECHNIQUE PROFESSIONNELLE MAHABO/CAS	0	50 476	63 068	72 931	186 475
02-83-4-B56-61713	LYCÉE TECHNIQUE PROFESSIONNELLE MIANDRIVAZO/CAS	0	38 189	47 716	55 178	141 083
02-83-4-B56-61905	LYCÉE TECHNIQUE PROFESSIONNELLE MORONDAVA/CAS	0	41 370	51 691	59 773	152 834
02-83-4-B56-62105	LYCÉE TECHNIQUE PROFESSIONNELLE TSIHOMBE/CAS	0	48 180	60 199	69 613	177 992
02-83-4-B57-10101	LYCÉE TECHNIQUE PROFESSIONNELLE MAHAMASINA/CAS	0	36 087	45 089	52 141	133 317
02-83-4-B57-20101	LYCÉE TECHNIQUE PROFESSIONNELLE COMMERCIAL PK3/CAS	0	42 627	53 260	61 590	157 477
02-83-4-B58-10101	LYCÉE TECHNIQUE PROFESSIONNELLE AMPASAMPITO/CAS	0	38 581	48 205	55 744	142 530
02-83-4-B58-20101	LYCÉE TECHNIQUE PROFESSIONNELLE INDUSTRIEL PK4/CAS	0	37 415	46 748	54 059	138 222

Prévision Depenses par service - En Milliers d'Ariary

Ministère/Institution-Mission-Programme	LF 2022	LFI 2023	Prév 2024	Prév 2025	Total
02-83-4-B59-10101 LYCÉE TECHNIQUE PROFESSIONNELLE ALAROBIA/CAS	0	36 633	45 771	52 929	135 333
02-83-4-B5A-10101 LYCÉE TECHNIQUE AMPEFILOHA /CAS	0	39 276	49 073	56 748	145 097
02-83-4-B5A-60406 LYCÉE TECHNIQUE AMBOVOMBE/CAS	0	45 433	56 767	65 644	167 844
02-83-4-B5B-30804 LYCÉE TECHNIQUE PROFESSIONNELLE AGRICOLE FANDRIANA /CAS	0	49 614	61 991	71 685	183 290
02-83-4-B5B-61403 LYCÉE TECHNIQUE AGRICOLE AMPASY NAHAMPOANA/CAS	0	49 885	62 330	72 076	184 291
02-83-4-B5C-10101 CENTRE DE FORMATION PROFESSIONNELLE AMPASAMPITO/CAS	0	56 149	70 155	81 128	207 432
02-83-4-B5C-10308 CENTRE DE FORMATION PROFESSIONNELLE ANKADINANDRIANA/CAS	0	40 069	50 064	57 894	148 027
02-83-4-B5C-10310 CENTRE DE FORMATION PROFESSIONNELLE MASINDRAY/CAS	0	38 341	47 905	55 398	141 644
02-83-4-B5C-10311 CENTRE DE FORMATION PROFESSIONNELLE ANTOSOFONONDRY/CAS	0	64 389	80 452	93 033	237 874
02-83-4-B5C-10503 CENTRE DE FORMATION PROFESSIONNELLE AMBOHIDRATRIMO/CAS	0	57 720	72 118	83 398	213 236
02-83-4-B5C-10707 CENTRE DE FORMATION PROFESSIONNELLE ANOSIVOLA ANJOZOROBE/CAS	0	49 012	61 238	70 814	181 064
02-83-4-B5C-10717 CENTRE DE FORMATION PROFESSIONNELLE BELANITRA/CAS	0	46 187	57 708	66 733	170 628
02-83-4-B5C-10803 CENTRE DE FORMATION PROFESSIONNELLE ANDRANOFENO SUD/CAS	0	37 612	46 995	54 344	138 951
02-83-4-B5C-10807 CENTRE DE FORMATION PROFESSIONNELLE FIAONANA/CAS	0	36 247	45 288	52 371	133 906
02-83-4-B5C-11001 CENTRE DE FORMATION PROFESSIONNELLE ANTSIRABE/CAS	0	54 102	67 598	78 170	199 870
02-83-4-B5C-11105 CENTRE DE FORMATION PROFESSIONNELLE AMBOHIBARY SAMBAINA/CAS	0	38 382	47 956	55 456	141 794
02-83-4-B5C-11112 CENTRE DE FORMATION PROFESSIONNELLE ANTISOANTANY/CAS	0	46 903	58 603	67 767	173 273
02-83-4-B5C-11114 CENTRE DE FORMATION PROFESSIONNELLE MANANDONA/CAS	0	51 190	63 959	73 961	189 110
02-83-4-B5C-11615 CENTRE DE FORMATION PROFESSIONNELLE ANTSAHAMAINA/CAS	0	43 935	54 894	63 480	162 309
02-83-4-B5C-12005 CENTRE DE FORMATION PROFESSIONNELLE ANKAZOMIRIOTRA /CAS	0	44 566	55 683	64 391	164 640
02-83-4-B5C-20101 CENTRE DE FORMATION PROFESSIONNELLE ANTSIRANANA/CAS	0	34 720	43 380	50 165	128 265
02-83-4-B5C-20404 CENTRE DE FORMATION PROFESSIONNELLE AMBLOBE/CAS	0	36 449	45 541	52 664	134 654
02-83-4-B5C-20705 CENTRE DE FORMATION PROFESSIONNELLE NOSY BE/CAS	0	40 436	50 523	58 423	149 382
02-83-4-B5C-20904 CENTRE DE FORMATION PROFESSIONNELLE AMPANEFENA VOHÉMAR/CAS	0	37 998	47 477	54 901	140 376
02-83-4-B5C-30101 CENTRE DE FORMATION PROFESSIONNELLE FIANARANTSOA/CAS	0	42 169	52 688	60 928	155 785
02-83-4-B5C-30401 CENTRE DE FORMATION PROFESSIONNELLE AMBATOFINANDRAHANA/CAS	0	58 968	73 678	85 201	217 847
02-83-4-B5C-30605 CENTRE DE FORMATION PROFESSIONNELLE AMBOHIMITOMBO AMBOSITRA/CAS	0	59 013	73 734	85 265	218 012
02-83-4-B5C-30606 CENTRE DE FORMATION PROFESSIONNELLE AMBOSITRA/CAS	0	68 688	85 821	99 245	253 754
02-83-4-B5C-30914 CENTRE DE FORMATION PROFESSIONNELLE PAGNARENA/CAS	0	44 695	55 844	64 577	165 116
02-83-4-B5C-30920 CENTRE DE FORMATION PROFESSIONNELLE MAHAFASA/CAS	0	43 631	54 515	63 042	161 188
02-83-4-B5C-31102 CENTRE DE FORMATION PROFESSIONNELLE IAKORA/CAS	0	41 170	51 440	59 485	152 095
02-83-4-B5C-40101 CENTRE DE FORMATION PROFESSIONNELLE MAHAJANGA /CAS	0	34 190	42 719	49 399	126 308
02-83-4-B5C-41607 CENTRE DE FORMATION PROFESSIONNELLE MANARATSANDRY/CAS	0	36 259	45 304	52 389	133 952
02-83-4-B5C-50101 CENTRE DE FORMATION PROFESSIONNELLE TOAMASINA/CAS	0	62 872	78 555	90 842	232 269
02-83-4-B5C-50213 CENTRE DE FORMATION PROFESSIONNELLE FOULPOINTE/CAS	0	44 151	55 165	63 791	163 107
02-83-4-B5C-50605 CENTRE DE FORMATION PROFESSIONNELLE ANOSIBE AN'ALA/CAS	0	53 335	66 640	77 061	197 036
02-83-4-B5C-50701 CENTRE DE FORMATION PROFESSIONNELLE ANTANAMBAO MANAMPOTSY/CAS	0	38 187	47 713	55 174	141 074
02-83-4-B5C-50905 CENTRE DE FORMATION PROFESSIONNELLE FÈNERIVE-EST/CAS	0	71 334	89 128	103 068	263 530
02-83-4-B5C-51107 CENTRE DE FORMATION PROFESSIONNELLE MANANARA NORD/CAS	0	52 514	65 614	75 876	194 004
02-83-4-B5C-51206 CENTRE DE FORMATION PROFESSIONNELLE MAROANTSETRA/CAS	0	39 858	49 801	57 589	147 248
02-83-4-B5C-51311 CENTRE DE FORMATION PROFESSIONNELLE MAROLAMBO/CAS	0	44 547	55 659	64 364	164 570
02-83-4-B5C-51419 CENTRE DE FORMATION PROFESSIONNELLE SABOTSY ANJIRO/CAS	0	67 505	84 344	97 536	249 385
02-83-4-B5C-60207 CENTRE DE FORMATION PROFESSIONNELLE MILENAKE/CAS	0	39 720	49 628	57 390	146 738
02-83-4-B5C-60314 CENTRE DE FORMATION PROFESSIONNELLE TSIVORY/CAS	0	37 152	46 420	53 678	137 250
02-83-4-B5C-60510 CENTRE DE FORMATION PROFESSIONNELLE EJEDA/CAS	0	40 220	50 253	58 112	148 585
02-83-4-B5C-61605 CENTRE DE FORMATION PROFESSIONNELLE MANJA/CAS	0	44 469	55 562	64 251	164 282
02-83-4-B5C-61805 CENTRE DE FORMATION PROFESSIONNELLE BEFANDRIANA SUD/CAS	0	40 201	50 230	58 085	148 516
02-83-4-B5E-10101 CENTRE DE FORMATION PROFESSIONNELLE FEMININE TSIMBAZA/CAS	0	66 409	82 975	95 952	245 336
02-83-4-B5E-30101 CENTRE DE FORMATION PROFESSIONNELLE FEMININE FIANARANTSOA/CAS	0	47 391	59 212	68 473	175 076
02-83-4-B5E-30804 CENTRE DE FORMATION PROFESSIONNELLE FEMININE FANDRIANA/CAS	0	51 024	63 751	73 723	188 498
02-83-4-B5E-30914 CENTRE DE FORMATION PROFESSIONNELLE FEMININE FARAFANGANA/CAS	0	65 024	81 243	93 951	240 218
02-83-4-B5E-31623 CENTRE DE FORMATION PROFESSIONNELLE FEMININE MANAKARA/CAS	0	39 684	49 582	57 337	146 603
02-83-4-B5E-31715 CENTRE DE FORMATION PROFESSIONNELLE FEMININE MANANJARY/CAS	0	38 638	48 275	55 826	142 739

Prévision Depenses par service - En Milliers d'Ariary

Ministère/Institution-Mission-Programme	LF 2022	LFI 2023	Prév 2024	Prév 2025	Total
02-83-4-B5E-32024	0	66 423	82 993	95 972	245 388
02-83-4-B5E-32115	0	37 604	46 985	54 332	138 921
02-83-4-B5E-40101	0	38 720	48 379	55 944	143 043
02-83-4-B5E-51716	0	46 994	58 716	67 900	173 610
02-83-4-B5E-60101	0	48 544	60 652	70 138	179 334
02-83-4-B5E-61308	0	38 553	48 171	55 703	142 427
02-83-4-B5E-61312	0	37 942	47 407	54 820	140 169
02-83-4-B5E-61424	0	47 626	59 506	68 812	175 944
02-83-4-B5F-20101	0	43 340	54 151	62 621	160 112
02-83-4-B5F-20302	0	42 614	53 245	61 571	157 430
320 Ingénierie de formation	0	1 941 236	2 425 478	2 804 856	7 171 570
00 Budget Général	0	512 800	640 708	740 935	1 894 443
00-83-0-E00-00000	0	122 000	152 432	176 275	450 707
00-83-0-E10-00000	0	67 700	84 587	97 818	250 105
00-83-0-E11-00000	0	10 000	12 494	14 449	36 943
00-83-0-E12-00000	0	10 000	12 494	14 449	36 943
00-83-0-E13-00000	0	10 000	12 494	14 449	36 943
00-83-0-E20-00000	0	67 700	84 587	97 818	250 105
00-83-0-E21-00000	0	10 000	12 494	14 449	36 943
00-83-0-E22-00000	0	10 000	12 494	14 449	36 943
00-83-0-E23-00000	0	10 000	12 494	14 449	36 943
00-83-0-E30-00000	0	67 700	84 587	97 818	250 105
00-83-0-E31-00000	0	10 000	12 494	14 449	36 943
00-83-0-E32-00000	0	10 000	12 494	14 449	36 943
00-83-0-E33-00000	0	10 000	12 494	14 449	36 943
00-83-0-E40-00000	0	67 700	84 587	97 818	250 105
00-83-0-E41-00000	0	10 000	12 494	14 449	36 943
00-83-0-E42-00000	0	10 000	12 494	14 449	36 943
00-83-0-E43-00000	0	10 000	12 494	14 449	36 943
02 Compte particulier du Trésor	0	1 428 436	1 784 770	2 063 921	5 277 127
02-83-0-E00-00000	0	545 230	681 240	787 790	2 014 260
02-83-0-E10-00000	0	213 320	266 535	308 222	788 077
02-83-0-E20-00000	0	209 879	262 236	303 252	775 367
02-83-0-E30-00000	0	232 890	290 987	336 500	860 377
02-83-0-E40-00000	0	227 117	283 772	328 157	839 046

Prévision Depenses par service - En Milliers d'Ariary

Ministère/Institution-Mission-Programme	LF 2022	LFI 2023	Prév 2024	Prév 2025	Total
38 MINISTERE DE L'ARTISANAT ET DES METIERS	5 398 620	8 482 809	7 151 930	8 205 924	29 239 283
342 ARTISANAT	5 398 620	8 482 809	7 151 930	8 205 924	29 239 283
071 Administration et Coordination	3 080 120	3 516 309	4 256 473	4 998 630	15 851 532
00 Budget Général	3 080 120	3 516 309	4 256 473	4 998 630	15 851 532
00-38-0-A00-00000 CABINET	163 519	160 519	201 800	232 424	758 262
00-38-0-A10-00000 PERSONNE RESPONSABLE DES MARCHES PUBLICS (PRMP)	60 000	58 000	72 467	83 802	274 269
00-38-0-A20-00000 DIRECTION DES PARTENARIATS ET DES PROJETS ET DU DEVELOPPEMENT (DPPD)	52 000	39 000	48 728	56 350	196 078
00-38-0-A21-00000 SERVICE DE PARTENARIAT ET DE GESTION DES PROJETS (SPGP)	0	4 000	4 998	5 779	14 777
00-38-0-A22-00000 SERVICE DE SUIVI-EVALUATION DES PROGRAMMES ET DES PROJETS (SSEPP)	0	4 000	4 998	5 779	14 777
00-38-0-A30-00000 DIRECTION DE LA COMMUNICATION (DIRCOM)	63 500	50 500	63 097	72 967	250 064
00-38-0-A31-00000 SERVICE DE LA COMMUNICATION INTERNE ET INSTITUTION (SCII)	0	4 000	4 998	5 779	14 777
00-38-0-A32-00000 SERVICE DES RELATIONS PRESSE (SRP)	0	4 000	4 998	5 779	14 777
00-38-0-A40-00000 DIRECTION DE L'AUDIT INTERNE ET INSTITUTIONNELLE (DACI)	44 800	36 800	45 980	53 172	180 752
00-38-0-A41-00000 SERVICE DE L'AUDIT INTERNE (SAI)	0	4 000	4 998	5 779	14 777
00-38-0-A42-00000 SERVICE DU CONTRÔLE INTERNE (SCI)	0	4 000	4 998	5 779	14 777
00-38-0-A50-00000 CELLULE ANTI-CORRUPTION (CAC)	30 400	30 400	37 984	43 924	142 708
00-38-0-A60-00000 CELLULE DE PROMOTION DU GENRE ET DE L'EMPOWERMENT DES ARTISANS-FEMMES, DIRIGEE PAR UN SECRETAIRE PERMANENT AYANT RANG DE DIRECTEUR DE MINISTERE	0	34 000	42 481	49 126	125 607
00-38-0-B00-00000 SECRETARIAT GENERAL	78 000	78 000	97 456	112 700	366 156
00-38-0-B10-00000 DIRECTION ADMINISTRATIVE ET FINANCIERE (DAF)	1 307 629	1 100 729	1 375 914	1 589 996	5 374 268
00-38-0-B11-00000 SERVICE FINANCIER ET DU BUDGET (SFB)	63 500	35 000	43 731	50 570	192 801
00-38-0-B12-00000 SERVICE DE LA LOGISTIQUE ET DU PATRIMOINE (SLP)	47 000	32 000	39 983	46 235	165 218
00-38-0-B20-00000 DIRECTION DES RESSOURCES HUMAINES (DRH)	239 500	221 500	279 547	318 152	1 058 699
00-38-0-B21-00000 SERVICE DE LA GESTION DES CARRIERES (SGC)	0	6 000	7 497	8 669	22 166
00-38-0-B22-00000 SERVICE DE RECRUTEMENT ET DE LA GESTION DES EMPLOIS (SRGE)	0	6 000	7 497	8 669	22 166
00-38-0-B23-00000 SERVICE MEDICO-SOCIAL (SMS)	0	6 000	7 497	8 669	22 166
00-38-0-B30-00000 DIRECTION DES AFFAIRES JURIDIQUES (DAJ)	44 500	36 500	45 605	52 738	179 343
00-38-0-B31-00000 SERVICE DE ETUDES ET DE LA LEGISLATION (SEL)	0	4 000	4 998	5 779	14 777
00-38-0-B32-00000 SERVICE DE AFFAIRES CONTENTIEUSES (SAC)	0	4 000	4 998	5 779	14 777
00-38-0-B40-00000 DIRECTION DES SYSTEMES D'INFORMATION (DSI)	46 700	38 700	48 353	55 917	189 670
00-38-0-B41-00000 SERVICE DE LA NTC, DES BASES DE DONNÉES ET DE LA DOCUMENTATION (SNBDD)	0	4 000	4 998	5 779	14 777
00-38-0-B42-00000 SERVICE DES SYSTEMES INFORMATIQUES (SSI)	0	4 000	4 998	5 779	14 777
00-38-0-B50-00000 DIRECTION DE LA PROGRAMMATION ET SUIVI-EVALUATION (DPSE)	49 000	41 000	51 227	59 240	200 467
00-38-0-B51-00000 SERVICE DES ETUDES ET DE LA PLANIFICATION (SEP)	0	4 000	4 998	5 779	14 777
00-38-0-B52-00000 SERVICE DE SUIVI ET EVALUATION (SSE)	0	4 000	4 998	5 779	14 777
00-38-2-B60-10101 DIRECTION REGIONALE DE L'ARTISANAT ET DES METIERS D'ANALAMANGA (DRAM ANALAMANGA)	15 600	17 100	21 365	24 707	78 772
00-38-2-B60-11001 DIRECTION REGIONALE DE L'ARTISANAT ET DES METIERS DE VAKINANKARATRA	15 600	17 100	21 365	24 707	78 772
00-38-2-B60-11707 DIRECTION REGIONALE DE L'ARTISANAT ET DES METIERS D'ITASY	15 600	17 100	21 365	24 707	78 772
00-38-2-B60-11917 DIRECTION REGIONALE DE L'ARTISANAT ET DES METIERS DE BONGOLAVA	15 600	17 100	21 365	24 707	78 772
00-38-2-B60-20101 DIRECTION REGIONALE DE L'ARTISANAT ET DES METIERS DE DIANA	15 600	17 100	21 365	24 707	78 772
00-38-2-B60-20824 DIRECTION REGIONALE DE L'ARTISANAT ET DES METIERS DE SAVA	15 600	17 100	21 365	24 707	78 772
00-38-2-B60-30101 DIRECTION REGIONALE DE L'ARTISANAT ET DES METIERS DE HAUTE MATSIATRA	16 150	17 100	21 365	24 707	79 322
00-38-2-B60-30606 DIRECTION REGIONALE DE L'ARTISANAT ET DES METIERS D'AMORON' I MANIA	15 600	17 100	21 365	24 707	78 772
00-38-2-B60-30914 DIRECTION REGIONALE DE L'ARTISANAT ET DES METIERS D'ATSIMO ATSIANANA	16 150	17 100	21 365	24 707	79 322
00-38-2-B60-31307 DIRECTION REGIONALE DE L'ARTISANAT ET DES METIERS D'IHOROMBE	15 600	17 100	21 365	24 707	78 772
00-38-2-B60-31623 DIRECTION REGIONALE DE L'ARTISANAT ET DES METIERS DE FITOVINANY	15 600	17 100	21 365	24 707	78 772
00-38-2-B60-31715 DIRECTION REGIONALE DE L'ARTISANAT ET DES METIERS DE VATOVAVY	15 600	17 100	21 365	24 707	78 772
00-38-2-B60-40101 DIRECTION REGIONALE DE L'ARTISANAT ET DES METIERS DE BOENY	15 600	17 100	21 365	24 707	78 772
00-38-2-B60-40711 DIRECTION REGIONALE DE L'ARTISANAT ET DES METIERS DE SOFIA	15 600	17 100	21 365	24 707	78 772
00-38-2-B60-41210 DIRECTION REGIONALE DE L'ARTISANAT ET DES METIERS DE BETSIBOKA	15 600	17 100	21 365	24 707	78 772
00-38-2-B60-41312 DIRECTION REGIONALE DE L'ARTISANAT ET DES METIERS DE MELAKY	15 600	17 100	21 365	24 707	78 772
00-38-2-B60-50101 DIRECTION REGIONALE DE L'ARTISANAT ET DES METIERS D'ATSINANANA	15 600	17 100	21 365	24 707	78 772
00-38-2-B60-50302 DIRECTION REGIONALE DE L'ARTISANAT ET DES METIERS D'ALATRA MANGORO	15 600	17 100	21 365	24 707	78 772
00-38-2-B60-50905 DIRECTION REGIONALE DE L'ARTISANAT ET DES METIERS D'ANALANJIROFO	15 600	17 100	21 365	24 707	78 772
00-38-2-B60-60101 DIRECTION REGIONALE DE L'ARTISANAT ET DES METIERS D'ATSIMO ANDREFANA	15 600	17 100	21 365	24 707	78 772

Prévision Depenses par service - En Milliers d'Ariary

Ministère/Institution-Mission-Programme		LF 2022	LF 2023	Prév 2024	Prév 2025	Total
00-38-2-B60-60406	DIRECTION REGIONALE DE L'ARTISANAT ET DES METIERS D'ANDROY	15 600	17 100	21 365	24 707	78 772
00-38-2-B60-61424	DIRECTION REGIONALE DE L'ARTISANAT ET DES METIERS D'ANOSY	15 600	17 100	21 365	24 707	78 772
00-38-2-B60-61905	DIRECTION REGIONALE DE L'ARTISANAT ET DES METIERS DU MENABE	15 600	17 100	21 365	24 707	78 772
00-38-2-B70-00000	DIRECTION D'APPUI POUR L'INTEGRATION ENVIRONNEMENTAL ET ELEVAGE	0	36 000	44 980	52 015	132 995
00-38-9-110-00000	PERSONNEL ARTISANAT CENTRAL	430 172	864 361	935 000	1 171 000	3 400 533
00-38-F-01L-00000	CENTRE NATIONAL DE L'ARTISANAT MALAGASY	0	164 000	208 278	234 686	606 964
616	Artisanat	2 318 500	4 966 500	2 895 457	3 207 294	13 387 751
00	Budget Général	2 318 500	4 966 500	2 895 457	3 207 294	13 387 751
00-38-0-C00-00000	DIRECTION GENERALE DE L'ARTISANAT	2 072 000	72 000	2 589 961	2 854 029	7 587 990
00-38-0-C10-00000	DIRECTION DE LA PROFESSIONNALISATION DE L'ARTISANAT (DPA)	44 400	30 400	37 984	43 924	156 708
00-38-0-C11-00000	SERVICE DE LA PROMOTION DES PRODUITS ARTISANAUX (SPDA)	0	4 000	4 998	5 779	14 777
00-38-0-C12-00000	SERVICE DE LA VALORISATION DES ACQUIS ET DES EXPERIENCES PROFESSIONNELLES (SVAEP)	0	4 000	4 998	5 779	14 777
00-38-0-C13-00000	SERVICE DE DEVELOPPEMENT DES INFRASTRUCTURES ARISANALES (SDIA)	0	4 000	4 998	5 779	14 777
00-38-0-C20-00000	DIRECTION DES NORMES ET DE LA QUALITE (DNQ)	44 400	36 400	45 481	52 593	178 874
00-38-0-C21-00000	SERVICE DE REGLEMENTATION ET VISA DES PRODUITS (SRVP)	0	4 000	4 998	5 779	14 777
00-38-0-C22-00000	SERVICE DE NORMALISATION, QUALITE ET LABELS (SNQL)	0	4 000	4 998	5 779	14 777
00-38-0-D00-00000	DIRECTION GENERALE DES METIERS (DGM)	69 000	69 000	86 212	99 695	323 907
00-38-0-D10-00000	DIRECTION DE LA VALORISATION DES METIERS (DVM)	44 800	4 690 800	50 979	58 950	4 845 529
00-38-0-D11-00000	SERVICE DE LA PROMOTION DE L'ENTREPRENARIAT (SPE)	0	4 000	4 998	5 779	14 777
00-38-0-D20-00000	DIRECTION DU DEVELOPPEMENT DES FILIERES (DDF)	43 900	35 900	44 856	51 871	176 527
00-38-0-D21-00000	SERVICE DE LA PROMOTION DES FILIERES (SPF)	0	4 000	4 998	5 779	14 777
00-38-0-D22-00000	SERVICE D'APPUI AUX METIERS (SAM)	0	4 000	4 998	5 779	14 777

Prévision Depenses par service - En Milliers d'Ariary

Ministère/Institution-Mission-Programme		LF 2022	LF 2023	Prév 2024	Prév 2025	Total
60	MINISTÈRE DU DÉVELOPPEMENT NUMÉRIQUE, DE LA TRANSFORMATION DIGITALE, DES POSTES ET DES TÉLÉCOMMUNICATIONS	55 323 991	71 362 843	234 190 819	317 621 609	678 499 262
660	POSTE ET TELECOMMUNICATION	13 911 821	18 586 045	156 177 294	311 372 599	500 047 759
023	Administration et Coordination	13 780 846	18 400 810	155 945 855	311 104 958	499 232 469
00	Budget Général	6 467 111	11 309 835	146 951 317	300 781 067	465 509 330
00-60-0-A00-00000	CABINET	494 626	964 200	1 206 666	1 393 922	4 059 414
00-60-0-A01-00000	SERVICE DE L'AUDIT INTERNE	54 000	72 800	90 959	105 187	322 946
00-60-0-A10-00000	PERSONNE RESPONSABLE DES MARCHES PUBLICS (PRMP)	55 000	20 000	24 989	28 898	128 887
00-60-0-A20-00000	DIRECTION DE LA COMMUNICATION ET DU PARTENARIAT (DCP)	45 000	0	0	0	45 000
00-60-0-A21-00000	SERVICE DE L'INFORMATION, COMMUNICATION ET MULTIMEDIA	11 500	0	0	0	11 500
00-60-0-A22-00000	SERVICE DE LA COMMUNICATION INTERNE ET DES RELATIONS PUBLIQUES	11 500	0	0	0	11 500
00-60-0-A23-00000	SERVICE DU PARTENARIAT	11 500	0	0	0	11 500
00-60-0-A30-00000	CELLULE ANTI-CORRUPTION	22 000	0	0	0	22 000
00-60-0-B00-00000	SECRETARIAT GENERAL (SG)	3 744 392	8 352 487	143 448 752	296 618 805	452 164 436
00-60-0-B01-00000	SERVICE DE SECRETARIAT PARTICULIER	11 500	0	0	0	11 500
00-60-0-B02-00000	SERVICE DES AFFAIRES GENERALES	43 300	55 640	69 519	80 392	248 851
00-60-0-B03-00000	SERVICE DE LA CONSERVATION DE L'ENVIRONNEMENT	41 052	57 132	71 382	82 549	252 115
00-60-0-B20-00000	DIRECTION DES AFFAIRES JURIDIQUES (DAJ)	36 200	0	0	0	36 200
00-60-0-B21-00000	SERVICE DE LA LEGISLATION	12 000	0	0	0	12 000
00-60-0-B22-00000	SERVICE DU CONTENTIEUX	11 500	0	0	0	11 500
00-60-0-B30-00000	DIRECTION ADMINISTRATIVE ET FINANCIERE (DAF)	152 000	0	0	0	152 000
00-60-0-B31-00000	SERVICE DE LA PROGRAMMATION ET DE SUIVI-EVALUATION	47 120	56 870	71 056	82 171	257 217
00-60-0-B32-00000	SERVICE D'APPUI A L'EXECUTION BUDGETAIRE	11 500	18 340	22 914	26 500	79 254
00-60-0-B33-00000	SERVICE DE LA COMPTABILITE	16 500	119 000	150 747	170 548	456 795
00-60-0-B40-00000	DIRECTION DES RESSOURCES HUMAINES (DRH)	52 000	0	0	0	52 000
00-60-0-B41-00000	SERVICE DES AFFAIRES SOCIALES	11 500	0	0	0	11 500
00-60-0-B42-00000	SERVICE DE LA FORMATION ET DE LA GESTION DES CARRIERES	11 500	0	0	0	11 500
00-60-0-B43-00000	SERVICE MEDICO-SANITAIRE	11 500	0	0	0	11 500
00-60-0-B50-00000	DIRECTION DE LA LOGISTIQUE ET DES PATRIMOINES (DLP)	64 440	0	0	0	64 440
00-60-0-B51-00000	SERVICE DU PATRIMOINE	13 500	0	0	0	13 500
00-60-0-B52-00000	SERVICE DE LA COMPTABILITE MATIERE	12 000	0	0	0	12 000
00-60-0-B53-00000	SERVICE DE LA LOGISTIQUE	12 000	0	0	0	12 000
00-60-0-B60-00000	DIRECTION DES SYSTEMES D'INFORMATION (DSI)	54 800	0	0	0	54 800
00-60-0-B61-00000	SERVICE DE DEVELOPPEMENT DES APPLICATIFS ET DE GESTION DES BASES DE DONNEES	11 500	0	0	0	11 500
00-60-0-B62-00000	SERVICE DE L'ADMINISTRATION DES RESEAUX ET DE MAINTENANCE	11 500	0	0	0	11 500
00-60-1-B70-10101	DIRECTION INTERREGIONALE DU DEVELOPPEMENT NUMERIQUE, DE LA TRANSFORMATION DIGITALE, DES POSTES ET DES TELECOMMUNICATIONS D'ANTANANARIVO	57 500	0	0	0	57 500
00-60-1-B70-20101	DIRECTION INTERREGIONALE DU DEVELOPPEMENT NUMERIQUE, DE LA TRANSFORMATION DIGITALE, DES POSTES ET DES TELECOMMUNICATIONS D'ANTSIRANANA	58 900	94 100	117 777	135 824	406 601
00-60-1-B70-30101	DIRECTION INTERREGIONALE DU DEVELOPPEMENT NUMERIQUE, DE LA TRANSFORMATION DIGITALE, DES POSTES ET DES TELECOMMUNICATIONS DE FIANARANTSOA	54 000	46 158	57 671	66 693	224 522
00-60-1-B70-40101	DIRECTION INTERREGIONALE DU DEVELOPPEMENT NUMERIQUE, DE LA TRANSFORMATION DIGITALE, DES POSTES ET DES TELECOMMUNICATIONS DE MAHAJANGA	67 400	60 600	75 871	87 455	291 326
00-60-1-B70-50101	DIRECTION INTERREGIONALE DU DEVELOPPEMENT NUMERIQUE, DE LA TRANSFORMATION DIGITALE, DES POSTES ET DES TELECOMMUNICATIONS DE TOAMASINA	73 000	52 800	66 031	76 249	268 080
00-60-1-B70-60101	DIRECTION INTERREGIONALE DU DEVELOPPEMENT NUMERIQUE, DE LA TRANSFORMATION DIGITALE, DES POSTES ET DES TELECOMMUNICATIONS DE TOLIARA	69 600	94 182	117 983	135 874	417 639
00-66-9-110-00000	PERSONNEL DES TELECOMMUNICATIONS, DES POSTES ET DES NOUVELLES TECHNOLOGIES CENTRAL	988 281	1 245 526	1 359 000	1 690 000	5 282 807
01	Budget annexe	7 313 735	7 090 975	8 994 538	10 323 891	33 723 139
01-60-0-A10-00000	PERSONNE RESPONSABLE DES MARCHES PUBLICS (PRMP)	0	127 200	158 929	183 788	469 917
01-60-0-A20-00000	DIRECTION DE LA COMMUNICATION ET DU PARTENARIAT (DCP)	81 380	152 600	190 665	220 488	645 133
01-60-0-A21-00000	SERVICE DE L'INFORMATION, COMMUNICATION ET MULTIMEDIA	0	14 720	18 391	21 269	54 380
01-60-0-A22-00000	SERVICE DE LA COMMUNICATION INTERNE ET DES RELATIONS PUBLIQUES	0	14 720	18 391	21 269	54 380
01-60-0-A23-00000	SERVICE DU PARTENARIAT	0	14 720	18 391	21 269	54 380
01-60-0-A30-00000	CELLULE ANTI-CORRUPTION	0	86 700	108 327	125 270	320 297
01-60-0-B00-00000	SECRETARIAT GENERAL (SG)	2 576 200	897 261	1 119 047	1 291 757	5 884 265
01-60-0-B01-00000	SERVICE DE SECRETARIAT PARTICULIER	0	15 660	19 565	22 627	57 852
01-60-0-B20-00000	DIRECTION DES AFFAIRES JURIDIQUES (DAJ)	78 400	149 300	186 588	215 682	629 970

Prévision Depenses par service - En Milliers d'Ariary

Ministère/Institution-Mission-Programme	LF 2022	LFI 2023	Prév 2024	Prév 2025	Total	
01-60-0-B21-00000	SERVICE DE LA LEGISLATION	0	14 720	18 391	21 269	54 380
01-60-0-B22-00000	SERVICE DU CONTENTIEUX	0	14 720	18 391	21 269	54 380
01-60-0-B30-00000	DIRECTION ADMINISTRATIVE ET FINANCIERE (DAF)	3 584 821	3 849 831	4 946 497	5 645 866	18 027 015
01-60-0-B40-00000	DIRECTION DES RESSOURCES HUMAINES (DRH)	116 000	489 600	611 728	707 410	1 924 738
01-60-0-B41-00000	SERVICE DES AFFAIRES SOCIALES	0	14 720	18 391	21 269	54 380
01-60-0-B42-00000	SERVICE DE LA FORMATION ET DE LA GESTION DES CARRIERES	0	14 720	18 391	21 269	54 380
01-60-0-B43-00000	SERVICE MEDICO-SANITAIRE	0	14 720	18 391	21 269	54 380
01-60-0-B50-00000	DIRECTION DE LA LOGISTIQUE ET DES PATRIMOINES (DLP)	498 000	357 423	446 581	516 429	1 818 433
01-60-0-B51-00000	SERVICE DU PATRIMOINE	0	15 500	19 366	22 396	57 262
01-60-0-B52-00000	SERVICE DE LA COMPTABILITE MATIERE	0	14 720	18 391	21 269	54 380
01-60-0-B53-00000	SERVICE DE LA LOGISTIQUE	0	14 720	18 391	21 269	54 380
01-60-0-B60-00000	DIRECTION DES SYSTEMES D'INFORMATION (DSI)	69 800	115 600	144 435	167 028	496 863
01-60-0-B61-00000	SERVICE DE DEVELOPPEMENT DES APPLICATIFS ET DE GESTION DES BASES DE DONNEES	0	14 720	18 391	21 269	54 380
01-60-0-B62-00000	SERVICE DE L'ADMINISTRATION DES RESEAUX ET DE MAINTENANCE	0	14 720	18 391	21 269	54 380
01-60-1-B70-10101	DIRECTION INTERREGIONALE DU DEVELOPPEMENT NUMERIQUE, DE LA TRANSFORMATION DIGITALE, DES POSTES ET DES TELECOMMUNICATIONS D'ANTANANARIVO	50 766	170 000	212 566	245 504	678 836
01-60-1-B70-20101	DIRECTION INTERREGIONALE DU DEVELOPPEMENT NUMERIQUE, DE LA TRANSFORMATION DIGITALE, DES POSTES ET DES TELECOMMUNICATIONS D'ANTSIRANANA	49 600	71 650	89 523	103 524	314 297
01-60-1-B70-30101	DIRECTION INTERREGIONALE DU DEVELOPPEMENT NUMERIQUE, DE LA TRANSFORMATION DIGITALE, DES POSTES ET DES TELECOMMUNICATIONS DE FIANARANTSOA	57 768	123 842	154 878	178 827	515 315
01-60-1-B70-40101	DIRECTION INTERREGIONALE DU DEVELOPPEMENT NUMERIQUE, DE LA TRANSFORMATION DIGITALE, DES POSTES ET DES TELECOMMUNICATIONS DE MAHAJANGA	50 000	104 400	130 546	150 766	435 712
01-60-1-B70-50101	DIRECTION INTERREGIONALE DU DEVELOPPEMENT NUMERIQUE, DE LA TRANSFORMATION DIGITALE, DES POSTES ET DES TELECOMMUNICATIONS DE TOAMASINA	53 200	111 950	139 873	161 753	466 776
01-60-1-B70-60101	DIRECTION INTERREGIONALE DU DEVELOPPEMENT NUMERIQUE, DE LA TRANSFORMATION DIGITALE, DES POSTES ET DES TELECOMMUNICATIONS DE TOLIARA	47 800	75 818	94 732	109 548	327 898
214	Appui à l'extension de la couverture postale	130 975	185 235	231 439	267 641	815 290
00	Budget Général	64 500	0	0	0	64 500
00-60-0-B10-00000	DIRECTION DE LA REGULATION DU SECTEUR POSTAL (DRSP)	30 000	0	0	0	30 000
00-60-0-B11-00000	SERVICE DE LA REGULATION ET DU SUIVI DES OPERATEURS POSTAUX	11 500	0	0	0	11 500
00-60-0-B12-00000	SERVICE DE LA DETECTION ET DE LA REPRESSION DES FRAUDES	11 500	0	0	0	11 500
00-60-0-B13-00000	SERVICE DE LA PROMOTION, COORDINATION, ET ETUDES DU SECTEUR POSTAL	11 500	0	0	0	11 500
01	Budget annexe	66 475	185 235	231 439	267 641	750 790
01-60-0-B10-00000	DIRECTION DE LA REGULATION DU SECTEUR POSTAL (DRSP)	66 475	141 075	176 266	203 834	587 650
01-60-0-B11-00000	SERVICE DE LA REGULATION ET DU SUIVI DES OPERATEURS POSTAUX	0	14 720	18 391	21 269	54 380
01-60-0-B12-00000	SERVICE DE LA DETECTION ET DE LA REPRESSION DES FRAUDES	0	14 720	18 391	21 269	54 380
01-60-0-B13-00000	SERVICE DE LA PROMOTION, COORDINATION, ET ETUDES DU SECTEUR POSTAL	0	14 720	18 391	21 269	54 380
670	TIC	41 412 170	52 776 798	78 013 525	6 249 010	178 451 503
043	Administration et Coordination	543 932	1 584 230	1 979 410	2 289 010	6 396 582
00	Budget Général	543 932	860 440	1 075 071	1 243 224	3 722 667
00-67-0-D00-00000	DIRECTION GENERALE DU DEVELOPPEMENT NUMERIQUE (DGDN)	105 000	0	0	0	105 000
00-67-0-D10-00000	DIRECTION DE LA TRANSFORMATION DIGITALE (DTD)	45 000	143 000	178 671	206 614	573 285
00-67-0-D11-00000	SERVICE DE LA COORDINATION DE LA TRANSFORMATION DIGITALE	11 500	16 160	20 191	23 350	71 201
00-67-0-D12-00000	SERVICE DE L'APPROPRIATION ET DE L'USAGE DU NUMERIQUE	11 500	16 160	20 191	23 350	71 201
00-67-0-D20-00000	DIRECTION DE L'E-GOUVERNANCE (DEG)	45 000	143 000	178 671	206 615	573 286
00-67-0-D21-00000	SERVICE DES ORIENTATIONS STRATEGIQUE	11 500	16 160	20 191	23 350	71 201
00-67-0-D22-00000	SERVICE DE LA PLANIFICATION ET DE LA COORDINATION	11 500	16 160	20 191	23 350	71 201
00-67-0-E00-00000	DIRECTION GENERALE DES OPERATIONS ET DE LA VULGARISATIONS DES TICs (DGVOT)	90 000	0	0	0	90 000
00-67-0-E10-00000	DIRECTION DE L'INTEGRATION DU NUMERIQUE (DIN)	44 000	143 000	178 670	206 615	572 285
00-67-0-E11-00000	SERVICE D'APPUI A L'INTEGRATION DES TICs	11 500	16 160	20 191	23 350	71 201
00-67-0-E12-00000	SERVICE DE LA STATISTIQUE	11 500	16 160	20 191	23 350	71 201
00-67-0-E13-00000	SERVICE DES NORMES ET STANDARDS DE FORMATION DES TICs	11 500	16 160	20 191	23 350	71 201
00-67-0-E20-00000	DIRECTION DE LA CONDUITE DU CHANGEMENT (DCC)	44 000	143 000	178 669	206 616	572 285
00-67-0-E21-00000	SERVICE DE COORDINATION DE LA CONDUITE DE CHANGEMENT	11 500	16 160	20 191	23 350	71 201
00-67-0-E22-00000	SERVICE D'APPUI INSTITUTIONNEL	11 500	16 160	20 191	23 350	71 201
00-67-0-E30-00000	DIRECTION DES PROJETS (DP)	44 432	143 000	178 671	206 614	572 717

Prévision Depenses par service - En Milliers d'Ariary

Ministère/Institution-Mission-Programme		LFR 2022	LFI 2023	Prév 2024	Prév 2025	Total
00-67-0-E31-00000	SERVICE D'ETUDE ET DE CONCEPTION	11 500	0	0	0	11 500
00-67-0-E32-00000	SERVICE DE COORDINATION ET DE SUIVI-EVALUATION	11 500	0	0	0	11 500
01	Budget annexe	0	723 790	904 339	1 045 786	2 673 915
01-67-0-D00-00000	DIRECTION GENERALE DU DEVELOPPEMENT NUMERIQUE (DGDN)	0	350 970	438 519	507 107	1 296 596
01-67-0-E00-00000	DIRECTION GENERALE DES OPERATIONS ET DE LA VULGARISATIONS DES TICs (DGVOT)	0	340 500	425 438	491 979	1 257 917
01-67-0-E21-00000	SERVICE DE COORDINATION DE LA CONDUITE DE CHANGEMENT	0	16 160	20 191	23 350	59 701
01-67-0-E22-00000	SERVICE D'APPUI INSTITUTIONNEL	0	16 160	20 191	23 350	59 701
210	Développement des réseaux d'accès aux TIC dans les zones rurales	40 868 238	51 192 568	76 034 115	3 960 000	172 054 921
00	Budget Général	40 868 238	51 192 568	76 034 115	3 960 000	172 054 921
00-67-0-E00-00000	DIRECTION GENERALE DES OPERATIONS ET DE LA VULGARISATIONS DES TICs (DGVOT)	40 868 238	51 192 568	76 034 115	3 960 000	172 054 921

Prévision Depenses par service - En Milliers d'Ariary

Ministère/Institution-Mission-Programme		LF 2022	LFI 2023	Prév 2024	Prév 2025	Total
76	MINISTÈRE DE LA POPULATION, DE LA PROTECTION SOCIALE ET DE LA PROMOTION DE LA FEMME	89 874 238	222 282 686	176 311 042	120 696 372	609 164 338
762	Développement social	89 874 238	222 282 686	176 311 042	120 696 372	609 164 338
066	Administration et coordination	33 278 738	46 995 903	39 338 337	46 332 101	165 945 079
00	Budget Général	33 278 738	46 995 903	39 338 337	46 332 101	165 945 079
	00-76-0-000-00000 CABINET	576 600	1 103 600	1 378 886	1 594 559	4 653 645
	00-76-0-010-00000 PERSONNE RESPONSABLE DES MARCHES PUBLICS (PRMP)	115 000	140 000	174 923	202 281	632 204
	00-76-0-040-00000 AUTORITE CENTRALE D'ADOPTION (ACA)	90 000	100 000	124 945	144 486	459 431
	00-76-0-070-00000 PERSONNE RESPONSABLE DE LA COMMUNICATION	111 000	140 000	174 923	202 281	628 204
	00-76-0-080-00000 PERSONNE RESPONSABLE DE L'AUDIT ET CONTRÔLE INTERNE	106 000	160 624	200 691	232 080	699 395
	00-76-0-090-00000 COORDONNATEUR D'APPUI A LA PROMOTION DES PROJETS	85 000	80 000	99 956	115 589	380 545
	00-76-0-100-00000 SECRETARIAT GENERAL	290 000	427 000	533 511	616 960	1 867 471
	00-76-0-110-00000 DIRECTION DES AFFAIRES ADMINISTRATIVES ET FINANCIERES	21 617 987	30 868 803	20 774 932	23 910 620	97 172 342
	00-76-0-111-00000 SERVICE FINANCIER ET BUDGETAIRE	420 108	886 608	1 109 171	1 281 592	3 697 479
	00-76-0-112-00000 SERVICE LOGISTIQUES ET DU PATRIMOINE	293 200	762 200	952 326	1 101 279	3 109 005
	00-76-0-130-00000 DIRECTION DU SYSTÈME D'INFORMATION (DSI)	127 500	180 000	224 900	260 076	792 476
	00-76-0-140-00000 DIRECTION DES RESSOURCES HUMAINES	105 000	110 000	137 439	158 935	511 374
	00-76-0-180-00000 DIRECTION DES ETUDES, DE LA PLANIFICATION ET DU PARTENARIAT	87 500	100 000	124 945	144 486	456 931
	00-76-2-150-10101 DIRECTION REGIONALE DE LA POPULATION, DE LA PROTECTION SOCIALE ET DE LA PROMOTION DE LA FEMME / ANALAMANGA	89 000	130 000	162 591	187 721	569 312
	00-76-2-150-11001 DIRECTION REGIONALE DE LA POPULATION, DE LA PROTECTION SOCIALE ET DE LA PROMOTION DE LA FEMME / VAKINANKARATRA	83 000	104 500	130 710	150 892	469 102
	00-76-2-150-11707 DIRECTION REGIONALE DE LA POPULATION, DE LA PROTECTION SOCIALE ET DE LA PROMOTION DE LA FEMME / ITASY	66 000	74 000	92 582	106 837	339 419
	00-76-2-150-11917 DIRECTION REGIONALE DE LA POPULATION, DE LA PROTECTION SOCIALE ET DE LA PROMOTION DE LA FEMME / BONGOLAVA	72 000	80 000	100 078	115 507	367 585
	00-76-2-150-20101 DIRECTION REGIONALE DE LA POPULATION, DE LA PROTECTION SOCIALE ET DE LA PROMOTION DE LA FEMME / DIANA	72 000	83 500	104 471	120 550	380 521
	00-76-2-150-20824 DIRECTION REGIONALE DE LA POPULATION, DE LA PROTECTION SOCIALE ET DE LA PROMOTION DE LA FEMME / SAVA	73 000	87 500	109 448	126 343	396 291
	00-76-2-150-30101 DIRECTION REGIONALE DE LA POPULATION, DE LA PROTECTION SOCIALE ET DE LA PROMOTION DE LA FEMME / HAUTE MATSIATRA	72 000	83 500	104 471	120 550	380 521
	00-76-2-150-30606 DIRECTION REGIONALE DE LA POPULATION, DE LA PROTECTION SOCIALE ET DE LA PROMOTION DE LA FEMME / AMORONI MANIA	73 000	93 500	116 822	135 094	418 416
	00-76-2-150-30914 DIRECTION REGIONALE DE LA POPULATION, DE LA PROTECTION SOCIALE ET DE LA PROMOTION DE LA FEMME / ATSIMO ATSIANANA	73 000	87 500	109 448	126 343	396 291
	00-76-2-150-31307 DIRECTION REGIONALE DE LA POPULATION, DE LA PROTECTION SOCIALE ET DE LA PROMOTION DE LA FEMME / IHOROMBE	62 000	82 500	103 201	119 119	366 820
	00-76-2-150-31623 DIRECTION REGIONALE DE LA POPULATION, DE LA PROTECTION SOCIALE ET DE LA PROMOTION DE LA FEMME / VATOVAVY FITOVINANY	102 000	0	0	0	102 000
	00-76-2-150-40101 DIRECTION REGIONALE DE LA POPULATION, DE LA PROTECTION SOCIALE ET DE LA PROMOTION DE LA FEMME / BOENY	72 000	83 500	104 471	120 550	380 521
	00-76-2-150-40711 DIRECTION REGIONALE DE LA POPULATION, DE LA PROTECTION SOCIALE ET DE LA PROMOTION DE LA FEMME / SOFIA	72 000	85 500	106 970	123 439	387 909
	00-76-2-150-41210 DIRECTION REGIONALE DE LA POPULATION, DE LA PROTECTION SOCIALE ET DE LA PROMOTION DE LA FEMME / BETSIBOKA	72 000	82 500	103 201	119 119	376 820
	00-76-2-150-41312 DIRECTION REGIONALE DE LA POPULATION, DE LA PROTECTION SOCIALE ET DE LA PROMOTION DE LA FEMME / MELAKY	72 000	82 500	103 201	119 119	376 820
	00-76-2-150-50101 DIRECTION REGIONALE DE LA POPULATION, DE LA PROTECTION SOCIALE ET DE LA PROMOTION DE LA FEMME / ATSIANANA	73 000	88 500	110 718	127 774	399 992
	00-76-2-150-50302 DIRECTION REGIONALE DE LA POPULATION, DE LA PROTECTION SOCIALE ET DE LA PROMOTION DE LA FEMME / ALAOTRA MANGORO	72 000	82 500	103 201	119 119	376 820
	00-76-2-150-50905 DIRECTION REGIONALE DE LA POPULATION, DE LA PROTECTION SOCIALE ET DE LA PROMOTION DE LA FEMME / ANALANJIROFO	72 000	83 500	104 471	120 550	380 521
	00-76-2-150-60101 DIRECTION REGIONALE DE LA POPULATION, DE LA PROTECTION SOCIALE ET DE LA PROMOTION DE LA FEMME / ATSIMO ANDREFANA	72 000	83 500	104 471	120 550	380 521
	00-76-2-150-60406 DIRECTION REGIONALE DE LA POPULATION, DE LA PROTECTION SOCIALE ET DE LA PROMOTION DE LA FEMME / ANDROY	72 000	82 500	103 201	119 119	376 820
	00-76-2-150-61424 DIRECTION REGIONALE DE LA POPULATION, DE LA PROTECTION SOCIALE ET DE LA PROMOTION DE LA FEMME / ANOSY	62 000	82 500	103 201	119 119	366 820
	00-76-2-150-61905 DIRECTION REGIONALE DE LA POPULATION, DE LA PROTECTION SOCIALE ET DE LA PROMOTION DE LA FEMME / MENABE	72 000	82 500	103 201	119 119	376 820
	00-76-2-160-31623 DIRECTION REGIONALE DE LA POPULATION, DE LA PROTECTION SOCIALE ET DE LA PROMOTION DE LA FEMME / FITOVINANY	0	77 000	96 330	111 172	284 502
	00-76-2-160-31715 DIRECTION REGIONALE DE LA POPULATION, DE LA PROTECTION SOCIALE ET DE LA PROMOTION DE LA FEMME / VATOVAVY	0	77 000	96 330	111 172	284 502
	00-76-9-110-00000 PERSONNEL POPULATION DE LA PROTECTION SOCIALE ET DE LA PROMOTION DE LA FEMME CENTRAL	7 633 843	9 957 068	10 850 000	13 508 000	41 948 911
828	Population et développement	15 060 000	16 220 640	10 607 032	13 138 122	55 025 794

Prévision Depenses par service - En Milliers d'Ariary

Ministère/Institution-Mission-Programme			LFR 2022	LFI 2023	Prév 2024	Prév 2025	Total
00	Budget Général		15 060 000	16 220 640	10 607 032	13 138 122	55 025 794
	00-76-0-200-00000	DIRECTION GENERALE DE LA POPULATION	14 835 000	16 020 640	10 357 142	12 849 150	54 061 932
	00-76-0-220-00000	DIRECTION DE L'ENFANCE ET DE LA FAMILLE	137 500	100 000	124 945	144 486	506 931
	00-76-0-250-00000	DIRECTION DE LA POPULATION	87 500	100 000	124 945	144 486	456 931
829	Genre et développement		6 710 000	14 390 720	1 640 871	1 978 723	24 720 314
00	Budget Général		6 710 000	14 390 720	1 640 871	1 978 723	24 720 314
	00-77-0-400-00000	DIRECTION GENERALE DE LA PROMOTION DE LA FEMME	6 535 000	14 190 720	1 390 981	1 689 751	23 806 452
	00-77-0-440-00000	DIRECTION DE LA PROMOTION DE LA FEMME ET DU GENRE	87 500	100 000	124 945	144 486	456 931
	00-77-0-450-00000	DIRECTION EN GENDER MAINSTREAMING	87 500	100 000	124 945	144 486	456 931
830	Protection sociale		34 825 500	144 675 423	124 724 802	59 247 426	363 473 151
00	Budget Général		34 825 500	144 675 423	124 724 802	59 247 426	363 473 151
	00-77-0-300-00000	DIRECTION GENERALE DE LA PROTECTION SOCIALE	34 563 000	144 375 423	124 349 967	58 813 968	362 102 358
	00-77-0-310-00000	DIRECTION DE LA SECURISATION SOCIALE DE LA POPULATION	87 500	100 000	124 945	144 486	456 931
	00-77-0-320-00000	DIRECTION DE LA REPONSE AUX CHOCS ET PROTECTION CONTRE LES RISQUES SOCIAUX	87 500	100 000	124 945	144 486	456 931
	00-77-0-330-00000	DIRECTION DE LA REINSERTION SOCIALE	87 500	100 000	124 945	144 486	456 931

Prévision Depenses par service - En Milliers d'Ariary

Ministère/Institution-Mission-Programme		LFR 2022	LFI 2023	Prév 2024	Prév 2025	Total
75	MINISTÈRE DE LA JEUNESSE ET DES SPORTS	67 262 351	194 486 848	121 263 974	146 908 605	529 921 778
750	JEUNESSE	33 646 852	34 017 793	60 042 603	76 084 953	203 792 201
045	Administration et Coordination	20 120 952	20 502 293	23 045 475	28 187 169	91 855 889
00	Budget Général	20 120 952	20 502 293	23 045 475	28 187 169	91 855 889
00-75-0-000-00000	CABINET	130 000	145 000	181 168	209 506	665 674
00-75-0-010-00000	PERSONNE RESPONSABLE DES MARCHES PUBLICS (PRMP)	44 000	98 400	123 110	142 063	407 573
00-75-0-030-00000	DIRECTION DE LA COMMUNICATION (DIRCOM)	24 000	32 000	39 983	46 236	142 219
00-75-0-0A0-00000	DIRECTION DE L'INSPECTION ET DE LA LUTTE CONTRE LA CORRUPTION	26 000	26 000	32 485	37 567	122 052
00-75-0-0A1-00000	SERVICE D'INSPECTION	4 000	4 000	4 998	5 780	18 778
00-75-0-0A2-00000	SERVICE D'AUDIT INTERNE	0	4 000	4 998	5 780	14 778
00-75-0-0A3-00000	SERVICE ANTI CORRUPTION	4 000	7 000	8 746	10 114	29 860
00-75-0-100-00000	SECRETARIAT GENERAL	125 500	375 500	469 164	542 549	1 512 713
00-75-0-105-00000	SERVICE D'APPUI A LA JEUNESSE	0	4 000	4 998	5 780	14 778
00-75-0-106-00000	SERVICE D'APPUI AU SPORT	4 000	4 000	4 998	5 780	18 778
00-75-0-107-00000	SERVICE D'APPUI A LA GOUVERNANCE	0	4 000	4 998	5 780	14 778
00-75-0-109-00000	SERVICE D'APPUI AUX INFRASTRUCTURES	0	4 000	4 998	5 780	14 778
00-75-0-150-00000	DIRECTION ADMINISTRATIVE ET FINANCIERE	3 358 872	2 352 872	2 952 391	3 393 490	12 057 625
00-75-0-151-00000	SERVICE DU BUDGET ET DES INVESTISSEMENTS PUBLICS (SBIP)	128 796	178 796	224 191	258 212	789 995
00-75-0-152-00000	SERVICE DES FINANCES ET DE LA COMPTABILITE (SFC)	63 100	113 100	141 723	163 137	481 060
00-75-0-160-00000	DIRECTION DES RESSOURCES HUMAINES	41 500	41 500	51 852	59 963	194 815
00-75-0-161-00000	SERVICE DE GESTION DU PERSONNEL (SGP)	4 000	4 000	4 998	5 780	18 778
00-75-0-162-00000	SERVICE DE FORMATION ET DE RENFORCEMENT DE CAPACITE (SFR)	5 000	5 000	6 247	7 225	23 472
00-75-0-163-00000	SERVICE MEDICO-SOCIAL (SMS)	60 000	60 000	74 967	86 693	281 660
00-75-0-164-00000	SERVICE APAISEMENT DURABLE	0	4 000	4 998	5 780	14 778
00-75-0-180-00000	DIRECTION DES SYSTEMES D'INFORMATION	28 000	28 000	34 985	40 457	131 442
00-75-0-181-00000	SERVICE GESTION DU PARC INFORMATIQUE (SGPI)	4 000	4 000	4 998	5 780	18 778
00-75-0-182-00000	SERVICE ADMINISTRATION DES RESEAUX ET DU SITE (SPA)	0	7 000	8 746	10 114	25 860
00-75-0-1B0-00000	DIRECTION DE PARTENARIATS ET DEVELOPPEMENT (DPdD)	23 500	23 500	29 362	33 954	110 316
00-75-0-1B1-00000	SERVICE PARTENARIATS INTERNATIONAUX (SPI)	3 000	3 000	3 748	4 335	14 083
00-75-0-1B2-00000	SERVICE PARTENARIAT PUBLIC ET PRIVE (S3P)	4 000	4 000	4 998	5 780	18 778
00-75-0-1B3-00000	SERVICE PARTENARIAT ET APPUI AUX REGIONS (SPAR)	4 000	4 000	4 998	5 780	18 778
00-75-0-1C0-00000	DIRECTION DES ETUDES JURIDIQUES	25 000	25 000	31 236	36 122	117 358
00-75-0-1C1-00000	SERVICE LEGISLATION ET REGLEMENTATION	0	4 000	4 998	5 780	14 778
00-75-0-1C2-00000	SERVICE CONTENTIEUX	0	4 000	4 998	5 780	14 778
00-75-0-1D0-00000	DIRECTION DE LA PLANIFICATION ET DU SUIVI-EVALUATION	29 000	35 000	43 730	50 571	158 301
00-75-0-1D1-00000	SERVICE PLANIFICATION	0	4 000	4 998	5 780	14 778
00-75-0-1D2-00000	SERVICE SUIVI-EVALUATION	0	5 000	6 247	7 225	18 472
00-75-0-C00-00000	COORDINATION GENERALE DES PROJETS	54 000	54 000	67 468	78 024	253 492
00-75-0-C10-00000	DIRECTION PROGRAMMATION ET APPUIS	25 500	25 500	31 861	36 844	119 705
00-75-0-C11-00000	SERVICE DE PROGRAMMATION	4 000	4 000	4 998	5 780	18 778
00-75-0-C12-00000	SERVICE D'APPUI ADMINISTRATIFS	8 000	8 000	9 996	11 560	37 556
00-75-0-C20-00000	DIRECTION ETUDES TECHNIQUES	25 500	25 500	31 861	36 844	119 705
00-75-0-C21-00000	SERVICE D'ETUDE ET INGENIERIE	4 000	4 000	4 998	5 780	18 778
00-75-0-C22-00000	SERVICE DE SUIVI ET CONTRÔLE	4 000	4 000	4 998	5 780	18 778
00-75-0-C30-00000	DIRECTION DES PATRIMOINES, DES INFRASTRUCTURES ET DE LA LOGISTIQUES	26 000	26 000	32 485	37 567	122 052
00-75-0-C31-00000	SERVICE LOGISTIQUE	4 000	4 000	4 998	5 780	18 778
00-75-0-C32-00000	SERVICE PATRIMOINE ET FONCIER	4 000	4 000	4 998	5 780	18 778
00-75-0-C33-00000	SERVICE INFRASTRUCTURE	4 000	4 000	4 998	5 780	18 778
00-75-2-1C0-10101	DIRECTION REGIONALE DE LA JEUNESSE ET DES SPORTS (DRJS) ANALAMANGA	23 500	23 500	29 402	33 927	110 329
00-75-2-1C0-11001	DIRECTION REGIONALE DE LA JEUNESSE ET DES SPORTS (DRJS) VAKINANKARATRA	22 000	22 000	27 528	31 760	103 288
00-75-2-1C0-11707	DIRECTION REGIONALE DE LA JEUNESSE ET DES SPORTS (DRJS) ITASY	22 000	22 000	27 528	31 760	103 288
00-75-2-1C0-11917	DIRECTION REGIONALE DE LA JEUNESSE ET DES SPORTS (DRJS) BONGOLAVA	22 000	22 000	27 528	31 760	103 288
00-75-2-1C0-20101	DIRECTION REGIONALE DE LA JEUNESSE ET DES SPORTS (DRJS) DIANA	22 000	22 000	27 528	31 760	103 288
00-75-2-1C0-20824	DIRECTION REGIONALE DE LA JEUNESSE ET DES SPORTS (DRJS) SAVA	22 000	22 000	27 528	31 760	103 288
00-75-2-1C0-30101	DIRECTION REGIONALE DE LA JEUNESSE ET DES SPORTS (DRJS) HAUTE MATSIATRA	22 000	22 000	27 528	31 760	103 288
00-75-2-1C0-30606	DIRECTION REGIONALE DE LA JEUNESSE ET DES SPORTS (DRJS) AMORONI MANIA	22 000	22 000	27 528	31 760	103 288
00-75-2-1C0-30914	DIRECTION REGIONALE DE LA JEUNESSE ET DES SPORTS (DRJS) ATSIMO ATSIANANA	22 000	22 000	27 528	31 760	103 288
00-75-2-1C0-31307	DIRECTION REGIONALE DE LA JEUNESSE ET DES SPORTS (DRJS) IHOROMBE	22 000	22 000	27 528	31 760	103 288

Prévision Depenses par service - En Milliers d'Ariary

Ministère/Institution-Mission-Programme		LF 2022	LFI 2023	Prév 2024	Prév 2025	Total
00-75-2-1C0-31715	DIRECTION REGIONALE DE LA JEUNESSE ET DES SPORTS (DRJS) VATOVAVY	21 000	22 000	27 528	31 760	102 288
00-75-2-1C0-40101	DIRECTION REGIONALE DE LA JEUNESSE ET DES SPORTS (DRJS) BOENY	22 000	22 000	27 528	31 760	103 288
00-75-2-1C0-40711	DIRECTION REGIONALE DE LA JEUNESSE ET DES SPORTS (DRJS) SOFIA	25 000	25 000	31 277	36 093	117 370
00-75-2-1C0-41210	DIRECTION REGIONALE DE LA JEUNESSE ET DES SPORTS (DRJS) BETSIBOKA	22 000	22 000	27 528	31 760	103 288
00-75-2-1C0-41312	DIRECTION REGIONALE DE LA JEUNESSE ET DES SPORTS (DRJS) MELAKY	23 000	23 000	28 777	33 205	107 982
00-75-2-1C0-50101	DIRECTION REGIONALE DE LA JEUNESSE ET DES SPORTS (DRJS) ATSIANANA	73 000	23 000	28 778	33 204	157 982
00-75-2-1C0-50302	DIRECTION REGIONALE DE LA JEUNESSE ET DES SPORTS (DRJS) ALAOTRA MANGORO	22 000	22 000	27 528	31 760	103 288
00-75-2-1C0-50905	DIRECTION REGIONALE DE LA JEUNESSE ET DES SPORTS (DRJS) ANALANJIROFO	22 000	22 000	27 528	31 760	103 288
00-75-2-1C0-60101	DIRECTION REGIONALE DE LA JEUNESSE ET DES SPORTS (DRJS) ATSIMO ANDREFANA	22 000	22 000	27 528	31 760	103 288
00-75-2-1C0-60406	DIRECTION REGIONALE DE LA JEUNESSE ET DES SPORTS (DRJS) ANDROY	22 000	22 000	27 528	31 760	103 288
00-75-2-1C0-61424	DIRECTION REGIONALE DE LA JEUNESSE ET DES SPORTS (DRJS) ANOSY	22 000	22 000	27 528	31 760	103 288
00-75-2-1C0-61905	DIRECTION REGIONALE DE LA JEUNESSE ET DES SPORTS (DRJS) MENABE	26 000	26 000	32 526	37 538	122 064
00-75-2-1D0-31623	DIRECTION REGIONALE DE LA JEUNESSE ET DES SPORTS (DRJS) FITOVINANY	21 000	22 000	27 528	31 760	102 288
00-75-9-110-00000	PERSONNEL JEUNESSE ET DES SPORTS	15 250 184	16 155 125	17 598 000	21 914 000	70 917 309
00-75-F02V-50101	CENTRE RÉGIONAL DE LA JEUNESSE ET DES SPORTS DE TOAMASINA (EX-PEP)	0	50 000	63 499	71 550	185 049
312	Jeunesse et Loisirs	13 525 900	13 515 500	36 997 128	47 897 784	111 936 312
00	Budget Général	13 525 900	13 515 500	36 997 128	47 897 784	111 936 312
00-75-0-031-00000	SERVICE DE LA COMMUNICATION (SC)	4 000	4 000	4 998	5 780	18 778
00-75-0-033-00000	SERVICE DU SITE WEB ET RESEAUX SOCIAUX (SWRS)	4 000	4 000	4 998	5 780	18 778
00-75-0-200-00000	DIRECTION GENERALE DE LA JEUNESSE (DGJ)	13 217 500	12 807 000	36 102 611	46 880 347	109 007 458
00-75-0-24A-00000	SERVICE DE VALORISATION ET D'EXPLOITATION	0	4 000	4 998	5 780	14 778
00-75-0-24B-00000	SERVICE ORGANISATION EVENEMENTIELLE	0	4 000	4 998	5 780	14 778
00-75-0-250-00000	DIRECTION DE LA SANTE DE LA REPRODUCTION ET DE LA PROTECTION DE LA JEUNESSE (DRSPJ)	26 000	26 000	32 485	37 567	122 052
00-75-0-251-00000	SERVICE DE LA SANTE DE LA REPRODUCTION DES ADOLESCENTSS ET DES JEUNES (SSRAJ)	4 000	4 000	4 998	5 780	18 778
00-75-0-252-00000	SERVICE DE LA PROTECTION DE LA JEUNESSE (SPJ)	4 000	4 000	4 998	5 780	18 778
00-75-0-270-00000	DIRECTION DE L'ENTREPRENARIAT ET DES EMPLOIS DES JEUNES (DEEJ)	26 000	26 000	32 485	37 567	122 052
00-75-0-271-00000	SERVICE ASSISTANCE ENTREPRENEURIAL POUR LES CENTRES DE JEUNES (SAECJ)	4 000	4 000	4 998	5 780	18 778
00-75-0-27A-00000	SERVICE EMPLOIS VERTS ET BLEUS	4 000	4 000	4 998	5 780	18 778
00-75-0-27B-00000	SERVICE ORIENTATION ET FORMATION PROFESSIONNELLE	4 000	4 000	4 998	5 780	18 778
00-75-0-280-00000	DIRECTION DU CIVISME, PAIX ET DÉVELOPPEMENT DURABLE	25 000	25 000	31 236	36 122	117 358
00-75-0-281-00000	SERVICE CIVISME ET CITOYENNETE	4 000	4 000	4 998	5 780	18 778
00-75-0-282-00000	SERVICE EDUCATION POUR LA PAIX	4 000	4 000	4 998	5 780	18 778
00-75-0-283-00000	SERVICE EDUCATION ET CELLULE ENVIRONNEMENTALE	4 000	4 000	4 998	5 780	18 778
00-75-0-284-00000	SERVICE EDUCATION ANTI CORRUPTION	4 000	4 000	4 998	5 780	18 778
00-75-0-290-00000	DIRECTION DE LA JEUNESSE ET RAYONNEMENT INTERNATIONAL	25 000	25 000	31 236	36 122	117 358
00-75-0-29A-00000	SERVICE JEUNESSE OCEAN INDIEN ET SOUS-REGIONALES	4 000	4 000	4 998	5 780	18 778
00-75-0-29B-00000	SERVICE JEUNESSE AFRICAINE, MONDIALE ET FRANCOPHONE	4 000	4 000	4 998	5 780	18 778
00-75-0-2A0-00000	SECRETARIAT PERMANENT DU COMITE INTERMINISTERIEL DE LA JEUNESSE (SPCIJ)	27 500	27 500	34 360	39 734	129 094
00-75-0-2A1-00000	SERVICE D'APPUI AU COMITE INTERMINISTERIEL NATIONAL	4 000	4 000	4 998	5 780	18 778
00-75-0-2A2-00000	SERVICE D'APPUI AUX COMITES DECONCENTRES	4 000	4 000	4 998	5 780	18 778
00-75-0-2B0-00000	CELLULE DE COORDINATION DU MOUVEMENT ASSOCIATIF DES JEUNES	18 180	34 000	42 481	49 126	143 787
00-75-0-A00-00000	CABINET (VICE MINISTRE)	37 994	0	0	0	37 994
00-75-0-A10-00000	PERSONNE RESPONSABLE DES MARCHES PUBLICS (VICE MINISTRE)	16 472	0	0	0	16 472
00-75-0-A20-00000	CELLULE DE COMMUNICATION	8 184	0	0	0	8 184
00-75-0-A21-00000	SERVICE DE COMMUNICATION	1 808	0	0	0	1 808
00-75-0-A22-00000	SERVICE DE SITE WEB ET RESEAUX SOCIAUX	1 942	0	0	0	1 942
00-75-0-A30-00000	CELLULE DE COORDINATION DU MOUVEMENT ASSOCIATIF DES JEUNES	9 320	0	0	0	9 320
00-75-F01H-00000	INSTITUT NATIONAL DE LA JEUNESSE ET DES LOISIRS	0	452 000	574 032	646 817	1 672 849
00-79-0-240-00000	DIRECTION DE LA PROMOTION DE LOISIRS (DPL)	25 000	25 000	31 236	36 122	117 358
780	SPORTS	33 615 499	160 469 055	61 221 371	70 823 652	326 129 577
301	Sports	33 615 499	160 469 055	61 221 371	70 823 652	326 129 577
00	Budget Général	33 615 499	160 469 055	61 221 371	70 823 652	326 129 577
00-75-0-100-00000	SECRETARIAT GENERAL	19 840 000	146 159 556	0	52 819 330	218 818 886
00-78-0-400-00000	DIRECTION GENERALE DES SPORTS (DGS)	11 698 499	11 188 179	14 195 783	16 019 178	53 101 639
00-78-0-440-00000	DIRECTION DE LA PREPARATION DE LA RELEVÉ SPORTIVE (DPRS)	26 000	26 000	32 485	37 567	122 052

Prévision Depenses par service - En Milliers d'Ariary

Ministère/Institution-Mission-Programme	LFR 2022	LFI 2023	Prév 2024	Prév 2025	Total	
00-78-0-441-00000	SERVICE ECOLES DE SPORT (SES)	4 000	4 000	4 998	5 780	18 778
00-78-0-442-00000	SERVICE SPORTS A L'ECOLE (SSE)	4 000	4 000	4 998	5 780	18 778
00-78-0-44A-00000	SERVICE DE DETECTION DES JEUNES TALENTS	0	4 000	4 998	5 780	14 778
00-78-0-450-00000	DIRECTION DU SPORT SANTE ET DEVELOPPEMENT (DSSD)	27 000	27 000	33 734	39 012	126 746
00-78-0-452-00000	SERVICE SPORT AFFINITAIRE (SSA)	8 000	10 000	12 495	14 448	44 943
00-78-0-454-00000	SERVICE SPORT DE PLAGES ET PLEINE NATURE (SSPN)	4 000	4 000	4 998	5 780	18 778
00-78-0-45A-00000	SERVICE SPORT- SANTE ET BIEN- ETRE	6 000	6 000	7 497	8 669	28 166
00-78-0-45B-00000	SERVICE DE LA COORDINATION DES JEUX ET SPORTS TRADITIONNELS	4 000	4 000	4 998	5 780	18 778
00-78-0-460-00000	DIRECTION D'APPUI AU SPORT DE HAUT NIVEAU (DASH)	1 940 000	1 940 000	45 528 844	292 287	49 701 131
00-78-0-461-00000	SERVICE CONTRÔLE DE LA LEGALITE	4 000	4 000	4 998	5 780	18 778
00-78-0-462-00000	SERVICE APPUI ET PREPARATION DES ATHLETES	4 000	4 000	4 998	5 780	18 778
00-78-0-463-00000	SERVICE JEUX ET COMPETITIONS INTERNATIONALES	4 000	4 000	4 998	5 780	18 778
00-78-0-464-00000	SERVICE ANTI-DOPAGE (SAD)	4 000	4 000	4 998	5 780	18 778
00-78-0-470-00000	DIRECTION DE LA GOUVERNANCE ET DES RELATIONS INTERNATIONALES	0	28 000	34 984	40 457	103 441
00-78-0-F00-00000	COORDONATEUR NATIONAL EDUCATION PHYSIQUE DE QUALITE	26 000	26 000	32 485	37 567	122 052
00-78-0-F01-00000	SERVICE D'APPUI AU COMITE DE PILOTAGE CONJOINT	4 000	4 000	4 998	5 780	18 778
00-78-0-F02-00000	SERVICE D'APPUI AUX COMMISSIONS SPECIALISEES	4 000	4 000	4 998	5 780	18 778
00-78-0-F03-00000	SERVICE DU SUIVI ET CONTRÔLE QUALITE EPQ	4 000	4 000	4 998	5 780	18 778
00-78-F-010-00000	ACADÉMIE NATIONALE DES SCIENCES TECHNIQUES DES ACTIVITES PHYSIQUES ET DES SPORTS	0	633 320	804 305	906 287	2 343 912
00-78-F-049-00000	Centre National de Sport Etude (CNSE)	0	377 000	478 783	539 490	1 395 273

Prévision Depenses par service - En Milliers d'Ariary

Ministère/Institution-Mission-Programme		LF 2022	LFI 2023	Prév 2024	Prév 2025	Total
64	SECRETARIAT D'ETAT CHARGE DES NOUVELLES VILLES ET DE L'HABITAT AUPRES DE LA PRESIDENCE DE LA REPUBLIQUE	69 172 870	356 741 256	559 958 155	489 998 333	1 475 870 614
650	NOUVELLES VILLES ET HABITAT	69 172 870	356 741 256	559 958 155	489 998 333	1 475 870 614
072	Administration et Coordination	8 762 648	7 661 892	9 583 535	11 018 452	37 026 527
00	Budget Général	8 762 648	7 661 892	9 583 535	11 018 452	37 026 527
00-64-0-A00-00000	CABINET	485 916	475 000	593 485	686 313	2 240 714
00-64-0-A10-00000	PERSONNE RESPONSABLE DES MARCHES PUBLICS (PRMP)	84 810	90 000	112 450	130 038	417 298
00-64-0-A20-00000	CELLULE ANTI-CORRUPTION (CAC)	38 000	24 000	29 987	34 677	126 664
00-64-0-A30-00000	UNITE DE L'AUDIT INTERNE ET DOLEANCES (SAID)	17 000	24 000	29 987	34 677	105 664
00-64-0-B00-00000	SECRETARIAT GENERAL	2 823 629	343 500	429 185	496 312	4 092 626
00-64-0-B01-00000	SERVICE EN CHARGE DES ASPECTS FONCIERS (SCAF)	35 440	23 440	29 287	33 868	122 035
00-64-0-B02-00000	SERVICE COMMUNICATION ET RELATIONS PUBLICS (SCRP)	21 000	42 000	52 477	60 685	176 162
00-64-0-B03-00000	SERVICE SYSTEME INFORMATIQUE (SSI)	12 000	12 000	14 993	17 338	56 331
00-64-0-B04-00000	CELLULE ENVIRONNEMENTALE (CE)	6 000	12 000	14 993	17 338	50 331
00-64-0-B10-00000	DIRECTION ADMINISTRATIVE ET FINANCIERE (DAF)	3 278 090	349 324	436 460	504 728	4 568 602
00-64-0-B13-00000	SERVICE FINANCES ET COMPTABILITE (SFC)	0	3 404 930	4 371 088	4 962 950	12 738 968
00-64-0-B20-00000	DIRECTION DE PROGRAMMATION ET SUIVI-EVALUATION (DPSE)	85 000	70 000	87 461	101 141	343 602
00-64-0-B30-00000	DIRECTION DES AFFAIRES JURIDIQUES (DAJ)	72 000	70 000	87 461	101 141	330 602
00-64-0-B40-00000	DIRECTION DE REGULATION ET DE CONTRÔLE (DRC)	0	60 000	74 967	86 692	221 659
00-64-0-B50-00000	DIRECTION DE L'ARCHITECTURE, DES ETUDES ET CONCEPTION (DAEC)	0	90 000	112 450	130 038	332 488
00-64-0-C00-00000	DIRECTION GENERALE DES NOUVELLES VILLES ET DE L'HABITAT (DGNVH)	45 405	50 000	62 472	72 244	230 121
00-64-0-C10-00000	DIRECTION DE DEVELOPPEMENT DES NOUVELLES VILLES (DDNV)	93 540	0	0	0	93 540
00-64-0-C20-00000	DIRECTION DE LA PROMOTION DU LOGEMENT (DPL)	134 165	0	0	0	134 165
00-64-0-C30-00000	DIRECTION DE L'AMELIORATION DE L'HABITAT (DAH)	85 000	0	0	0	85 000
00-64-2-B05-10101	DELEGATIONS LOCALES DES NOUVELLES VILLES ET DE L'HABITAT (DLNVH) D'ANALAMANGA	0	6 000	7 497	8 669	22 166
00-64-2-B05-11001	DELEGATIONS LOCALES DES NOUVELLES VILLES ET DE L'HABITAT (DLNVH) DE VAKINANKARATRA	0	6 000	7 497	8 669	22 166
00-64-2-B05-11707	DELEGATIONS LOCALES DES NOUVELLES VILLES ET DE L'HABITAT (DLNVH) D'ITASY	3 000	6 000	7 497	8 669	25 166
00-64-2-B05-11917	DELEGATIONS LOCALES DES NOUVELLES VILLES ET DE L'HABITAT (DLNVH) DE BONGOLAVA	0	6 000	7 497	8 669	22 166
00-64-2-B05-20101	DELEGATIONS LOCALES DES NOUVELLES VILLES ET DE L'HABITAT (DLNVH) DE DIANA	0	6 000	7 497	8 669	22 166
00-64-2-B05-20824	DELEGATIONS LOCALES DES NOUVELLES VILLES ET DE L'HABITAT (DLNVH) DE SAVA	0	6 000	7 497	8 669	22 166
00-64-2-B05-30101	DELEGATIONS LOCALES DES NOUVELLES VILLES ET DE L'HABITAT (DLNVH) DE HAUTE MATSIATRA	0	6 000	7 497	8 669	22 166
00-64-2-B05-30606	DELEGATIONS LOCALES DES NOUVELLES VILLES ET DE L'HABITAT (DLNVH) D'AMORON'NI MANIA	0	6 000	7 497	8 669	22 166
00-64-2-B05-30914	DELEGATIONS LOCALES DES NOUVELLES VILLES ET DE L'HABITAT (DLNVH) D'ATSIMO ATSINANANA	0	6 000	7 497	8 669	22 166
00-64-2-B05-31307	DELEGATIONS LOCALES DES NOUVELLES VILLES ET DE L'HABITAT (DLNVH) D'IHOROMBE	0	6 000	7 497	8 669	22 166
00-64-2-B05-31623	DELEGATIONS LOCALES DES NOUVELLES VILLES ET DE L'HABITAT (DLNVH) DE FITOVINANY	0	6 000	7 497	8 669	22 166
00-64-2-B05-31715	DELEGATIONS LOCALES DES NOUVELLES VILLES ET DE L'HABITAT (DLNVH) DE VATOVAVY	0	6 000	7 497	8 669	22 166
00-64-2-B05-40101	DELEGATIONS LOCALES DES NOUVELLES VILLES ET DE L'HABITAT (DLNVH) DE BOENY	0	6 000	7 497	8 669	22 166
00-64-2-B05-40711	DELEGATIONS LOCALES DES NOUVELLES VILLES ET DE L'HABITAT (DLNVH) DE SOFIA	0	6 000	7 497	8 669	22 166
00-64-2-B05-41210	DELEGATIONS LOCALES DES NOUVELLES VILLES ET DE L'HABITAT (DLNVH) DE BETSIBOKA	0	6 000	7 497	8 669	22 166
00-64-2-B05-41312	DELEGATIONS LOCALES DES NOUVELLES VILLES ET DE L'HABITAT (DLNVH) DE MELAKY	0	6 000	7 497	8 669	22 166
00-64-2-B05-50101	DELEGATIONS LOCALES DES NOUVELLES VILLES ET DE L'HABITAT (DLNVH) D'ATSINANANA	0	6 000	7 497	8 669	22 166
00-64-2-B05-50302	DELEGATIONS LOCALES DES NOUVELLES VILLES ET DE L'HABITAT (DLNVH) D'ALAOATRA MANGORO	0	6 000	7 497	8 669	22 166
00-64-2-B05-50905	DELEGATIONS LOCALES DES NOUVELLES VILLES ET DE L'HABITAT (DLNVH) D'ANALANJIROFO	0	6 000	7 497	8 669	22 166
00-64-2-B05-60101	DELEGATIONS LOCALES DES NOUVELLES VILLES ET DE L'HABITAT (DLNVH) D'ATSIMO ANDREFANA	0	6 000	7 497	8 669	22 166
00-64-2-B05-60406	DELEGATIONS LOCALES DES NOUVELLES VILLES ET DE L'HABITAT (DLNVH) D'ANDROY	0	6 000	7 497	8 669	22 166
00-64-2-B05-61424	DELEGATIONS LOCALES DES NOUVELLES VILLES ET DE L'HABITAT (DLNVH) D'ANOSY	0	6 000	7 497	8 669	22 166
00-64-2-B05-61905	DELEGATIONS LOCALES DES NOUVELLES VILLES ET DE L'HABITAT (DLNVH) DE MENABE	0	6 000	7 497	8 669	22 166
00-64-9-110-00000	PERSONNEL NOUVELLES VILLES ET HABITAT CENTRAL	1 442 653	849 897	924 000	1 154 000	4 370 550
00-64-F-03Z-00000	AGENCE NATIONALE D'APPUI AU LOGEMENT ET A L'HABITAT (ANALOGH)	0	1 533 801	1 947 901	2 194 885	5 676 587
219	Nouvelles Villes et Logements	60 410 222	349 079 364	550 374 620	478 979 881	1 438 844 087
00	Budget Général	60 410 222	349 079 364	550 374 620	478 979 881	1 438 844 087
00-64-0-C10-00000	DIRECTION DE DEVELOPPEMENT DES NOUVELLES VILLES (DDNV)	1 200 000	100 090 000	112 450	130 038	101 532 488
00-64-0-C20-00000	DIRECTION DE LA PROMOTION DU LOGEMENT (DPL)	9 800 000	100 090 000	275 641 781	284 284 302	669 816 083
00-64-0-C30-00000	DIRECTION DE L'AMELIORATION DE L'HABITAT (DAH)	49 410 222	148 829 364	274 532 928	194 464 400	667 236 914

Prévision Depenses par service - En Milliers d'Ariary

Ministère/Institution-Mission-Programme	LFR 2022	LFI 2023	Prév 2024	Prév 2025	Total
00-64-0-C40-00000 DIRECTION DE DEVELOPPEMENT DE PARTENARIAT (DDP)	0	70 000	87 461	101 141	258 602

Prévision Depenses par service - En Milliers d'Ariary

Ministère/Institution-Mission-Programme		LF 2022	LFI 2023	Prév 2024	Prév 2025	Total
13	SECRETARIAT D'ETAT AUPRES DU MINISTERE DE LA DEFENSE NATIONALE CHARGÉ DE LA GENDARMERIE NATIONALE	353 982 391	407 377 863	504 226 011	505 551 251	1 771 137 516
130	GENDARMERIE NATIONALE	353 982 391	407 377 863	504 226 011	505 551 251	1 771 137 516
009	Administration et Coordination	338 515 335	392 014 233	484 828 985	483 278 176	1 698 636 729
00	Budget Général	338 515 335	392 014 233	484 828 985	483 278 176	1 698 636 729
00-13-0-000-00000	CABINET DU SEGN	822 000	806 000	1 007 051	1 164 565	3 799 616
00-13-0-002-00000	SERVICE DES AFFAIRES GENERALES (SAG)	34 000	33 000	41 230	47 681	155 911
00-13-0-010-00000	PERSONNE RESPONSABLE DES MARCHES PUBLICS (PRMP)	108 000	111 500	139 314	161 103	519 917
00-13-0-100-00000	CABINET DU COMMANDEMENT DE LA G N (COMGN)	597 000	610 500	762 949	881 983	2 852 432
00-13-0-110-00000	DIRECTION ADMINISTRATIVE ET FINANCIERE (DAF)	652 756	594 700	744 854	858 043	2 850 353
00-13-0-111-00000	SERVICE DES FINANCES ET DU BUDGET	1 218 865	1 222 500	1 555 736	1 777 633	5 774 734
00-13-0-113-00000	SERVICE DE L'INTENDANCE	659 000	953 280	1 191 316	1 377 200	4 180 796
00-13-0-116-00000	ETABLISSEMENT DES MATERIELS GENERAUX	503 500	542 000	677 199	783 119	2 505 818
00-13-0-11A-00000	SERVICE DES INVESTISSEMENTS PUBLICS	4 288 593	3 342 583	15 433 807	19 153 453	42 218 436
00-13-0-11B-00000	SERVICE DE SUIVI EVALUATION FINANCIER	91 500	77 500	96 833	111 976	377 809
00-13-0-11C-00000	SERVICE LOGISTIQUE	395 000	378 000	472 290	546 160	1 791 450
00-13-0-12C-00000	SERVICE DE COMMUNICATION ET DES RELATIONS PUBLICS	37 000	35 000	43 730	50 570	166 300
00-13-0-130-00000	DIRECTION DE LA POLICE JUDICIAIRE (DPJ)	134 000	132 600	165 678	191 591	623 869
00-13-0-140-00000	DIRECTION DE L'ORGANISATION ET DE L'EMPLOI (DOE)	144 000	145 700	182 045	210 519	682 264
00-13-0-150-00000	DIRECTION DES RESSOURCES HUMAINES (DRH)	111 500	112 500	140 564	162 547	527 111
00-13-0-160-00000	DIRECTION TECHNIQUE	119 373	134 800	168 427	194 768	617 368
00-13-0-161-00000	SERVICE DES MATERIELS ET DES TRANSPORTS	54 478	66 500	83 088	96 083	300 149
00-13-0-162-00000	SERVICE DE L'ARMEMENT ET DES EQUIPEMENTS SPECIAUX	26 868	28 000	34 984	40 457	130 309
00-13-0-163-00000	SERVICE DES INFRASTRUCTURES	30 500	32 000	39 983	46 237	148 720
00-13-0-164-00000	SERVICE DU PATRIMOINE IMMOBILIER ET FONCIER	21 500	22 500	28 114	32 510	104 624
00-13-0-170-00000	DIRECTION DU SYSTEME D'INFORMATION ET DES TELECOMMUNICATIONS (DSIT)	132 125	134 500	168 052	194 333	629 010
00-13-0-171-00000	SERVICE DES ETUDES ET DU DEVELOPPEMENT INFORMATIQUE	28 300	26 300	32 861	38 001	125 462
00-13-0-172-00000	SERVICE D'EXPLOITATION, DE LA MAINTENANCE ET DE LA FORMATION	30 800	28 500	35 608	41 180	136 088
00-13-0-173-00000	SERVICE DES TELECOMMUNICATIONS	154 400	148 000	184 917	213 841	701 158
00-13-0-180-00000	DIRECTION DU QUARTIER GENERAL (DQG)	80 700	87 600	109 533	126 515	404 348
00-13-0-185-00000	SERVICE DE SPORT	144 300	174 300	223 495	254 119	796 214
00-13-0-186-00000	SERVICE DE SANTE MILITAIRE	42 000	44 100	55 101	63 719	204 920
00-13-0-190-00000	PERSONNE RESPONSABLE DES MARCHES PUBLICS/COMMANDEMENT DE LA G N	53 000	51 000	63 722	73 687	241 409
00-13-0-1A0-00000	DIRECTION DE LA GESTION DU PERSONNEL	292 000	264 400	330 401	381 991	1 268 792
00-13-0-1B0-00000	DIRECTION DE LA LOGISTIQUE ET DE L'INTENDANCE	1 002 154	944 425	1 202 531	1 372 661	4 521 771
00-13-0-1B1-00000	SERVICE DE SOLDE	263 026	241 000	302 657	347 176	1 153 859
00-13-0-1B2-00000	SERVICE DU PERSONNEL ADMINISTRATIF	54 000	49 200	61 473	71 087	235 760
00-13-0-210-00000	DIRECTION DE LA PLANIFICATION, DU SUIVI ET DE L'EVALUATION	138 000	137 000	171 175	197 947	644 122
00-13-0-500-00000	COORDINATION GENERALE DES ACTIONS STRATEGIQUES (COGAS)	304 000	283 500	354 218	409 621	1 351 339
00-13-0-510-00000	OFFICE CHARGE DE LA LUTTE CONTRE LA CORRUPTION ET DE TRAITEMENT DES DOLEANCES	93 000	98 000	122 446	141 596	455 042
00-13-0-520-00000	OFFICE CHARGE DE LA LUTTE CONTRE LE TERRORISME, LES STUPEFIANTS ET LA CRIMINALITE TRANSNATIONALE ORGANISEE	98 000	98 000	122 446	141 597	460 043
00-13-9-110-00000	RESPONSABLE DU PERSONNEL GENDARMERIE NATIONALE CENTRAL	324 863 563	379 040 682	457 426 157	450 258 907	1 611 589 309
00-13-9-111-00000	RESPONSABLE DES SECOURS DECEDES DE LA DEFENSE NATIONALE CHARGE DE LA GENDARMERIE	692 534	782 563	853 000	1 062 000	3 390 097
108	Intervention spéciale et/ou mixte	4 683 300	4 832 000	6 068 905	6 993 808	22 578 013
00	Budget Général	4 683 300	4 832 000	6 068 905	6 993 808	22 578 013
00-13-0-000-00000	CABINET DU SEGN	1 674 000	1 894 000	2 381 964	2 742 771	8 692 735
00-13-0-110-00000	DIRECTION ADMINISTRATIVE ET FINANCIERE (DAF)	570 000	540 000	674 699	780 230	2 564 929
00-13-0-120-00000	DIRECTION DE LA SECURITE ET DES RENSEIGNEMENTS	1 466 500	894 500	1 117 626	1 292 437	4 771 063
00-13-0-128-00000	SERVICE DE LA LOGISTIQUE OPERATIONNELLE	0	540 000	674 700	780 229	1 994 929
00-13-0-1B3-00000	SERVICE ADMINISTRATIF ET FINANCIER	120 000	106 000	132 441	153 156	511 597
00-13-0-350-00000	COMMANDEMENT DES FORCES D'INTERVENTION DE LA GENDARMERIE NATIONALE	512 500	496 900	636 718	724 107	2 370 225
00-13-0-355-00000	GROUPEMENTS AEROPORTES	37 000	36 500	45 605	52 737	171 842
00-13-0-356-00000	GROUPEMENTS PORTES	37 000	36 500	45 605	52 737	171 842
00-13-0-357-00000	GROUPEMENT D'INTERVENTION	37 000	36 500	45 605	52 737	171 842
00-13-0-380-00000	COMMANDEMENT DES FORMATIONS SPECIALISEES DE LA GENDARMERIE NATIONALE	229 300	251 100	313 942	362 667	1 157 009
121	SECURITE ET ORDRE PUBLICS	8 960 594	8 754 280	11 043 629	12 686 657	41 445 160
00	Budget Général	8 925 148	8 672 500	10 941 275	12 568 382	41 107 305

Prévision Depenses par service - En Milliers d'Ariary

Ministère/Institution-Mission-Programme	LF 2022	LFI 2023	Prév 2024	Prév 2025	Total	
00-13-1-011-10101	UNITE DE GESTION DE PASSATION DES MARCHES PUBLICS DE LA GN ANTANANARIVO	26 000	26 000	32 485	37 566	122 051
00-13-1-011-20101	UNITE DE GESTION DE PASSATION DES MARCHES PUBLICS DE LA GN ANTSIRANANA	26 000	26 000	32 485	37 566	122 051
00-13-1-011-30101	UNITE DE GESTION DE PASSATION DES MARCHES PUBLICS DE LA GN FIANARANTSOA	26 000	26 000	32 485	37 566	122 051
00-13-1-011-40101	UNITE DE GESTION DE PASSATION DES MARCHES PUBLICS DE LA GN MAHAJANGA	26 000	26 000	32 485	37 566	122 051
00-13-1-011-50101	UNITE DE GESTION DE PASSATION DES MARCHES PUBLICS DE LA GN TOAMASINA	26 000	26 000	32 485	37 566	122 051
00-13-1-011-60101	UNITE DE GESTION DE PASSATION DES MARCHES PUBLICS DE LA GN TOLIARA	26 000	26 000	32 485	37 566	122 051
00-13-1-361-10101	CIRCONSCRIPTION DE LA GN ANTANANARIVO	246 075	244 100	307 378	353 466	1 151 019
00-13-1-361-20101	CIRCONSCRIPTION DE LA GN ANTSIRANANA	431 875	424 700	541 991	618 027	2 016 593
00-13-1-361-30101	CIRCONSCRIPTION DE LA GN FIANARANTSOA	242 050	244 700	308 125	354 335	1 149 210
00-13-1-361-40101	CIRCONSCRIPTION DE LA GN MAHAJANGA	246 575	187 100	233 937	270 223	937 835
00-13-1-361-50101	CIRCONSCRIPTION DE LA GN TOAMASINA	233 575	238 200	300 005	344 942	1 116 722
00-13-1-361-60101	CIRCONSCRIPTION DE LA GN TOLIARA	255 575	191 500	239 434	276 581	963 090
00-13-2-371-10101	GROUPEMENT DE LA GN ANALAMANGA	263 926	241 800	302 239	349 285	1 157 250
00-13-2-371-11001	GROUPEMENT DE LA GN VAKINANKARATRA	231 551	207 000	258 759	299 002	996 312
00-13-2-371-11707	GROUPEMENT DE LA GN ITASY	179 726	165 000	206 280	238 320	789 326
00-13-2-371-11917	GROUPEMENT DE LA GN BONGOLAVA	231 826	218 500	273 127	315 620	1 039 073
00-13-2-371-20101	GROUPEMENT DE LA GN DIANA	204 826	189 000	236 270	272 996	903 092
00-13-2-371-20824	GROUPEMENT DE LA GN SAVA	234 326	235 500	294 367	340 182	1 104 375
00-13-2-371-30101	GROUPEMENT DE LA GN HAUTE MATSIATRA	233 326	225 100	281 375	325 156	1 064 957
00-13-2-371-30606	GROUPEMENT DE LA GN AMORON' I MANIA	244 326	221 400	276 752	319 810	1 062 288
00-13-2-371-30914	GROUPEMENT DE LA GN ATSIMO ATSIANANA	444 026	438 200	557 274	636 903	2 076 403
00-13-2-371-31307	GROUPEMENT DE LA GN IHOROMBE	241 826	222 500	278 127	321 399	1 063 852
00-13-2-371-40101	GROUPEMENT DE LA GN BOENY	223 826	275 600	346 693	399 007	1 245 126
00-13-2-371-40711	GROUPEMENT DE LA GN SOFIA	237 326	236 500	295 659	341 602	1 111 087
00-13-2-371-41210	GROUPEMENT DE LA GN BETSIBOKA	445 526	442 200	562 799	642 893	2 093 418
00-13-2-371-41312	GROUPEMENT DE LA GN MELAKY	465 026	460 500	585 453	669 249	2 180 228
00-13-2-371-50101	GROUPEMENT DE LA GN ATSIANANA	236 126	218 300	272 878	315 330	1 042 634
00-13-2-371-50302	GROUPEMENT DE LA GN ALAOTRA MANGORO	221 426	222 000	277 500	320 676	1 041 602
00-13-2-371-50905	GROUPEMENT DE LA GN ANALANJIROFO	200 926	183 600	229 522	265 193	879 241
00-13-2-371-60101	GROUPEMENT DE LA GN ATSIMO ANDREFANA	465 526	504 300	642 613	733 506	2 345 945
00-13-2-371-60406	GROUPEMENT DE LA GN ANDROY	466 526	457 700	582 167	665 289	2 171 682
00-13-2-371-61424	GROUPEMENT DE LA GN ANOSY	463 326	458 000	582 543	665 723	2 169 592
00-13-2-371-61905	GROUPEMENT DE LA GN MENABE	675 726	656 500	839 245	955 992	3 127 463
00-13-2-37A-31623	GROUPEMENT DE LA GN FITOVINANY	145 826	143 500	179 416	207 255	675 997
00-13-2-37A-31715	GROUPEMENT DE LA GN VATOVAVY	122 826	131 600	164 549	190 060	609 035
00-13-2-382-62010	GROUPEMENT DE SECURITE INTERIEURE DE LA GN SAKARAHA	100 000	104 900	131 149	151 510	487 559
00-13-3-371-10101	COMPAGNIE DE LA GN ANTANANARIVO VILLE	40 000	38 000	47 478	54 903	180 381
00-13-3-371-20705	COMPAGNIE DE LA GN NOSY BE	93 800	89 000	111 261	128 551	422 612
02	Compte particulier du Trésor	35 446	81 780	102 354	118 275	337 855
02-13-2-371-10101	GROUPEMENT DE LA GN ANALAMANGA	6 035	22 040	27 585	31 876	87 536
02-13-2-371-11001	GROUPEMENT DE LA GN VAKINANKARATRA	3 539	3 740	4 681	5 410	17 370
02-13-2-371-11707	GROUPEMENT DE LA GN ITASY	1 814	2 040	2 553	2 950	9 357
02-13-2-371-11917	GROUPEMENT DE LA GN BONGOLAVA	1 590	2 250	2 815	3 254	9 909
02-13-2-371-20101	GROUPEMENT DE LA GN DIANA	1 384	2 540	3 179	3 673	10 776
02-13-2-371-20824	GROUPEMENT DE LA GN SAVA	314	1 900	2 378	2 748	7 340
02-13-2-371-30101	GROUPEMENT DE LA GN HAUTE MATSIATRA	2 370	4 740	5 933	6 855	19 898
02-13-2-371-30606	GROUPEMENT DE LA GN AMORON' I MANIA	1 464	2 540	3 179	3 673	10 856
02-13-2-371-30914	GROUPEMENT DE LA GN ATSIMO ATSIANANA	314	700	877	1 013	2 904
02-13-2-371-31307	GROUPEMENT DE LA GN IHOROMBE	1 054	2 040	2 553	2 950	8 597
02-13-2-371-40101	GROUPEMENT DE LA GN BOENY	1 714	3 940	4 931	5 699	16 284
02-13-2-371-40711	GROUPEMENT DE LA GN SOFIA	2 089	4 490	5 620	6 493	18 692
02-13-2-371-41210	GROUPEMENT DE LA GN BETSIBOKA	1 364	2 740	3 430	3 963	11 497
02-13-2-371-41312	GROUPEMENT DE LA GN MELAKY	314	0	0	0	314
02-13-2-371-50101	GROUPEMENT DE LA GN ATSIANANA	2 714	5 540	6 934	8 012	23 200
02-13-2-371-50302	GROUPEMENT DE LA GN ALAOTRA MANGORO	964	2 540	3 179	3 673	10 356
02-13-2-371-50905	GROUPEMENT DE LA GN ANALANJIROFO	989	1 900	2 378	2 748	8 015
02-13-2-371-60101	GROUPEMENT DE LA GN ATSIMO ANDREFANA	1 114	4 940	6 182	7 145	19 381
02-13-2-371-60406	GROUPEMENT DE LA GN ANDROY	354	1 200	1 503	1 735	4 792
02-13-2-371-61424	GROUPEMENT DE LA GN ANOSY	770	1 340	1 676	1 938	5 724
02-13-2-371-61905	GROUPEMENT DE LA GN MENABE	1 364	5 140	6 433	7 434	20 371

Prévision Depenses par service - En Milliers d'Ariary

Ministère/Institution-Mission-Programme		LFR 2022	LFI 2023	Prév 2024	Prév 2025	Total
02-13-2-37A-31623	GROUPEMENT DE LA GN FITOVINANY	282	700	877	1 013	2 872
02-13-2-37A-31715	GROUPEMENT DE LA GN VATOVAVY	282	1 340	1 676	1 938	5 236
02-13-3-371-20705	COMPAGNIE DE LA GN NOSY BE	1 254	1 440	1 802	2 082	6 578
125	Formation	1 823 162	1 777 350	2 284 492	2 592 610	8 477 614
00	Budget Général	1 823 162	1 777 350	2 284 492	2 592 610	8 477 614
00-13-0-300-00000	COMMANDEMENT DES ECOLES ET DES FORMATIONS DE LA GENDARMERIE NATIONALE (CEGN)	161 000	227 000	287 855	329 495	1 005 350
00-13-2-310-51417	ECOLE SUPERIEURE DE LA GENDARMERIE NATIONALE MORAMANGA	442 902	346 690	442 850	504 429	1 736 871
00-13-2-311-51417	DIRECTION DES ETUDES DE LA GN MORAMANGA	44 000	45 000	56 224	65 020	210 244
00-13-2-320-30606	ECOLE DE LA GENDARMERIE NATIONALE AMBOSITRA	1 140 260	1 123 160	1 453 208	1 642 374	5 359 002
00-13-2-321-30606	DIRECTION DE L'INSTRUCTION EGN AMBOSITRA	35 000	35 500	44 355	51 292	166 147

Prévision Depenses par service - En Milliers d'Ariary

Ministère/Institution-Mission-Programme		LFR 2022	LFI 2023	Prév 2024	Prév 2025	Total
91	HAUT CONSEIL POUR LA DEFENSE DE LA DEMOCRATIE ET DE L'ETAT DE DROIT	2 105 290	2 105 290	2 673 682	3 012 691	9 896 953
910	Démocratie et Bonne Gouvernance	2 105 290	2 105 290	2 673 682	3 012 691	9 896 953
832	Démocratie	2 105 290	2 105 290	2 673 682	3 012 691	9 896 953
00	Budget Général	2 105 290	2 105 290	2 673 682	3 012 691	9 896 953
	00-91-0-000-00000 PRESIDENT DU HCDDDED	2 105 290	2 105 290	2 673 682	3 012 691	9 896 953

Prévision Depenses par service - En Milliers d'Ariary

Ministère/Institution-Mission-Programme		LFR 2022	LFI 2023	Prév 2024	Prév 2025	Total
92	COMMISSION NATIONALE INDEPENDANTE DES DROITS DE L'HOMME	2 107 711	2 107 711	2 676 757	3 016 156	9 908 335
920	Droits de l'Homme	2 107 711	2 107 711	2 676 757	3 016 156	9 908 335
069	Administration et Coordination	1 507 711	1 507 711	1 914 767	2 157 550	7 087 739
00	Budget Général	1 507 711	1 507 711	1 914 767	2 157 550	7 087 739
	00-92-0-000-00000 PRESIDENT DE LA CNIDH	1 507 711	1 507 711	1 914 767	2 157 550	7 087 739
834	Promotion et protection des Droits de l'Homme	600 000	600 000	761 990	858 606	2 820 596
00	Budget Général	600 000	600 000	761 990	858 606	2 820 596
	00-92-0-101-00000 SERVICE ADMINISTRATIF ET FINANCIER	600 000	600 000	761 990	858 606	2 820 596

Prévision Depenses par service - En Milliers d'Ariary

Ministère/Institution-Mission-Programme		LFR 2022	LFI 2023	Prév 2024	Prév 2025	Total
93	HAUTE COUR DE JUSTICE	3 601 299	3 694 680	4 736 566	5 379 434	17 411 979
930	Haute Cour de Justice	3 601 299	3 694 680	4 736 566	5 379 434	17 411 979
070	Administration et Coordination	664 851	744 657	901 754	1 057 662	3 368 924
00	Budget Général	664 851	744 657	901 754	1 057 662	3 368 924
	00-93-0-020-00000 GREFFE	494 927	481 352	614 754	700 662	2 291 695
	00-93-9-110-00000 PERSONNEL HAUTE COUR DE JUSTICE	169 924	263 305	287 000	357 000	1 077 229
835	Pouvoir Juridictionnel à l'endroit des Hautes Personnalités/Gouvernants	2 936 448	2 950 023	3 834 812	4 321 772	14 043 055
00	Budget Général	2 936 448	2 950 023	3 834 812	4 321 772	14 043 055
	00-93-0-000-00000 PRESIDENT DE LA HAUTE COUR DE JUSTICE	2 936 448	2 950 023	3 834 812	4 321 772	14 043 055

Total général

19 340 419 879

21 791 028 483

24 449 093 942

26 559 737 813

92 140 280 117

STRUCTURE DU BUDGET SUIVANT LA NOMENCLATURE FONCTIONNELLE

Tableau 1 – Situation croisée nomenclature fonctionnelle et grandes rubriques (en milliards d’Ariary)

Division-Groupe	Dettes	Dépenses du personnel	Biens et Services	Transferts	PIP sur Financement Externe	PIP sur Financement Interne	Budgets annexes	Comptes Particuliers du Trésor	Fonds de Contre-Valeur	Opération en Capital de la Dette Publique	Total général
01-SERVICES GÉNÉRAUX DES ADMINISTRATIONS PUBLIQUES	642,1	892,6	531,4	1 108,9	290,3	642,5	42,4	1 848,3	5,0	3 363,1	9 366,7
011-FONCTIONNEMENT DES ORGANES EXÉCUTIFS ET LÉGISLATIFS AFFAIRES FINANCIÈRES ET FISCALES AFFAIRES ÉTRANGÈRES		743,4	487,2	1 007,1	186,7	133,2	3,7	323,4	5,0		2 889,7
013-SERVICES GÉNÉRAUX		105,0	4,8	2,9	3,0	5,7	38,7				160,2
016-SERVICES GÉNÉRAUX DES ADMINISTRATIONS PUBLIQUES N.C.A.		44,2	15,4	5,2	51,5	79,7					196,0
017-OPÉRATIONS CONCERNANT LA DETTE PUBLIQUE	642,1		24,0		23,7			1 524,9		3 363,1	5 577,7
018-TRANSFERTS DE CARACTÈRE GÉNÉRAL ENTRE ADMINISTRATIONS PUBLIQUES				93,7	25,4	423,9					543,1
02-DÉFENSE		391,7	19,1	21,4	8,4	30,7		0,0			471,4
021-DÉFENSE MILITAIRE		391,7	19,1	0,0	0,0	30,7		0,0			441,5
022-DÉFENSE CIVILE		0,0	0,0	21,4	8,4	0,0					29,9
03-ORDRE ET SÉCURITÉ PUBLICS		695,8	60,2	37,8	14,2	81,2		0,2			889,4
031-SERVICES DE POLICE		557,5	25,0	4,8		32,1		0,1			619,5
032-SERVICES DE PROTECTION CIVILE			0,0	15,6		0,2					15,8
033-TRIBUNAUX		9,3	9,5	13,1	5,7	14,1		0,1			51,7
034-ADMINISTRATION PÉNITENTIAIRE			13,7	0,6	4,5	34,8					53,7
036-ORDRE ET SÉCURITÉ PUBLICS N.C.A.		129,0	12,1	3,6	4,0	0,0					148,6
04-AFFAIRES ÉCONOMIQUES		83,7	39,5	322,4	2 944,5	691,6	4,0	16,7	0,8		4 103,3
041-TUTELLE DE L'ÉCONOMIE GÉNÉRALE DES ÉCHANGES ET DE L'EMPLOI		0,9	2,6	1,1	40,3	17,0					61,9
042-AGRICULTURE SYLVICULTURE PÊCHE ET CHASSE		34,5	6,3	13,4	623,2	66,6		2,7	0,8		747,5
043-COMBUSTIBLES ET ÉNERGIE		3,8	1,7		421,9	100,0		14,0			541,3
044-INDUSTRIES EXTRACTIVES ET MANUFACTURIÈRES CONSTRUCTION		6,3	0,9	0,1	54,9	25,1					87,3
045-TRANSPORTS		9,1	13,1	4,3	1 466,8	463,2		0,0			1 956,5
046-COMMUNICATIONS		1,3	2,3	0,0	57,5	2,0	4,0				67,2
047-AUTRES BRANCHES D'ACTIVITÉ		16,5	2,0	0,6	280,0	8,0					307,1
048-R-D CONCERNANT LES AFFAIRES ÉCONOMIQUES			0,0	1,9							1,9
049-AFFAIRES ÉCONOMIQUES N.C.A.		11,3	10,7	301,0	0,0	9,6					332,6
05-PROTECTION DE L'ENVIRONNEMENT		20,1	6,4	2,5	175,2	7,6		15,4			227,2
051-GESTION DES DÉCHETS			0,0		6,3	4,2					10,5
052-GESTION DES EAUX USÉES			0,1	0,5	105,2	0,0					105,9
053-LUTTE CONTRE LA POLLUTION			0,1								0,1
054-PRÉSERVATION DE LA DIVERSITÉ BIOLOGIQUE ET PROTECTION DE LA NATURE		0,3	0,6	1,0	63,7	2,5		15,4			83,5
055-R-D DANS LE DOMAINE DE LA PROTECTION DE L'ENVIRONNEMENT				0,9							0,9
056-PROTECTION DE L'ENVIRONNEMENT N.C.A.		19,8	5,7	0,0	0,0	0,9					26,4
06-LOGEMENT ET ÉQUIPEMENTS COLLECTIFS		31,3	6,9	3,4	596,9	682,9					1 321,4
061-LOGEMENT			0,0	1,5	1,0	100,0					102,5
062-ÉQUIPEMENTS COLLECTIFS		24,1	2,1	0,6	76,3	33,0					136,0
063-ALIMENTATION EN EAU			0,1	1,3	182,8	449,9					634,1
066-LOGEMENT ET ÉQUIPEMENTS COLLECTIFS N.C.A.		7,2	4,7	0,0	336,9	100,0					448,8

Division-Groupe	Dettes	Dépenses du personnel	Biens et Services	Transferts	PIP sur Financement Externe	PIP sur Financement Interne	Budgets annexes	Comptes Particuliers du Trésor	Fonds de Contre-Valeur	Opération en Capital de la Dette Publique	Total général
07-SANTÉ		252,6	19,0	133,5	969,6	123,6	0,6		4,3		1 503,1
071-PRODUITS APPAREILS ET MATÉRIELS MÉDICAUX			6,2	4,4	70,0	4,8	0,2		4,3		89,9
072-SERVICES AMBULATOIRES		0,0	1,2								1,2
073-SERVICES HOSPITALIERS		0,0	3,0	112,6	207,6	88,0	0,4				411,6
074-SERVICES DE SANTÉ PUBLIQUE		0,1	1,1	4,8	690,5	23,4					719,8
075-R-D DANS LE DOMAINE DE LA SANTÉ			0,1								0,1
076-SANTÉ N.C.A.		252,4	7,5	11,7	1,5	7,5					280,6
08-LOISIRS, CULTURE ET CULTES		30,5	3,8	18,2	3,4	159,2					215,0
081-SERVICES RÉCRÉATIFS ET SPORTIFS		16,3	2,6	16,3	1,7	146,2					183,0
082-SERVICES CULTURELS		3,2	0,0	0,8		11,5					15,5
083-SERVICES DE RADIODIFFUSION DE TÉLÉVISION ET DÉDITION			0,0	0,3	1,7	0,0					2,0
084-CULTE ET AUTRES SERVICES COMMUNAUTAIRES			0,0								0,0
085-R-D DANS LE DOMAINE DES LOISIRS DE LA CULTURE ET DU CULTES				0,2							0,2
086-LOISIRS, CULTURE ET CULTES N.C.A.		11,0	1,2	0,5		1,6					14,2
09-ENSEIGNEMENT		1 452,0	47,8	178,7	141,0	239,8		42,8	2,9		2 104,9
091-ENSEIGNEMENT PRÉÉLÉMENTAIRE ET PRIMAIRE		35,9	22,8	117,1	121,3	173,6		7,8			478,4
092-ENSEIGNEMENT SECONDAIRE		3,8	5,0	9,2	11,0	0,0		3,5			32,5
093-ENSEIGNEMENT POST-SECONDAIRE NON SUPÉRIEUR		0,0	0,0	0,5				0,1			0,6
094-ENSEIGNEMENT SUPÉRIEUR		0,5	0,8	43,4	2,0	45,8		2,0	2,9		97,4
095-ENSEIGNEMENT NON DÉFINI PAR NIVEAU		0,5	1,7	4,9	0,0	0,0		3,1			10,2
096-SERVICES ANNEXES À L'ENSEIGNEMENT			0,2	1,0				1,2			2,3
097-R-D DANS LE DOMAINE DE L'ENSEIGNEMENT			0,2	0,6				0,0			0,9
098-ENSEIGNEMENT N.C.A.		1 411,4	17,1	2,0	6,7	20,4		25,0			1 482,6
10-PROTECTION SOCIALE		18,3	5,9	0,1	466,8	37,1		1 060,3			1 588,5
102-VIEILLESSE						5,0		1 060,3			1 065,3
103-SURVIVANTS		8,4	0,1	0,1							8,5
104-FAMILLE ET ENFANTS			0,2	0,0	11,7	0,0					11,9
107-EXCLUSION SOCIALE N.C.A.			0,0		11,2						11,2
109-PROTECTION SOCIALE N.C.A.		10,0	5,6		443,9	32,1					491,6
Total général	642,1	3 868,7	740,1	1 826,9	5 610,4	2 696,1	47,0	2 983,7	13,0	3 363,1	21 791,0

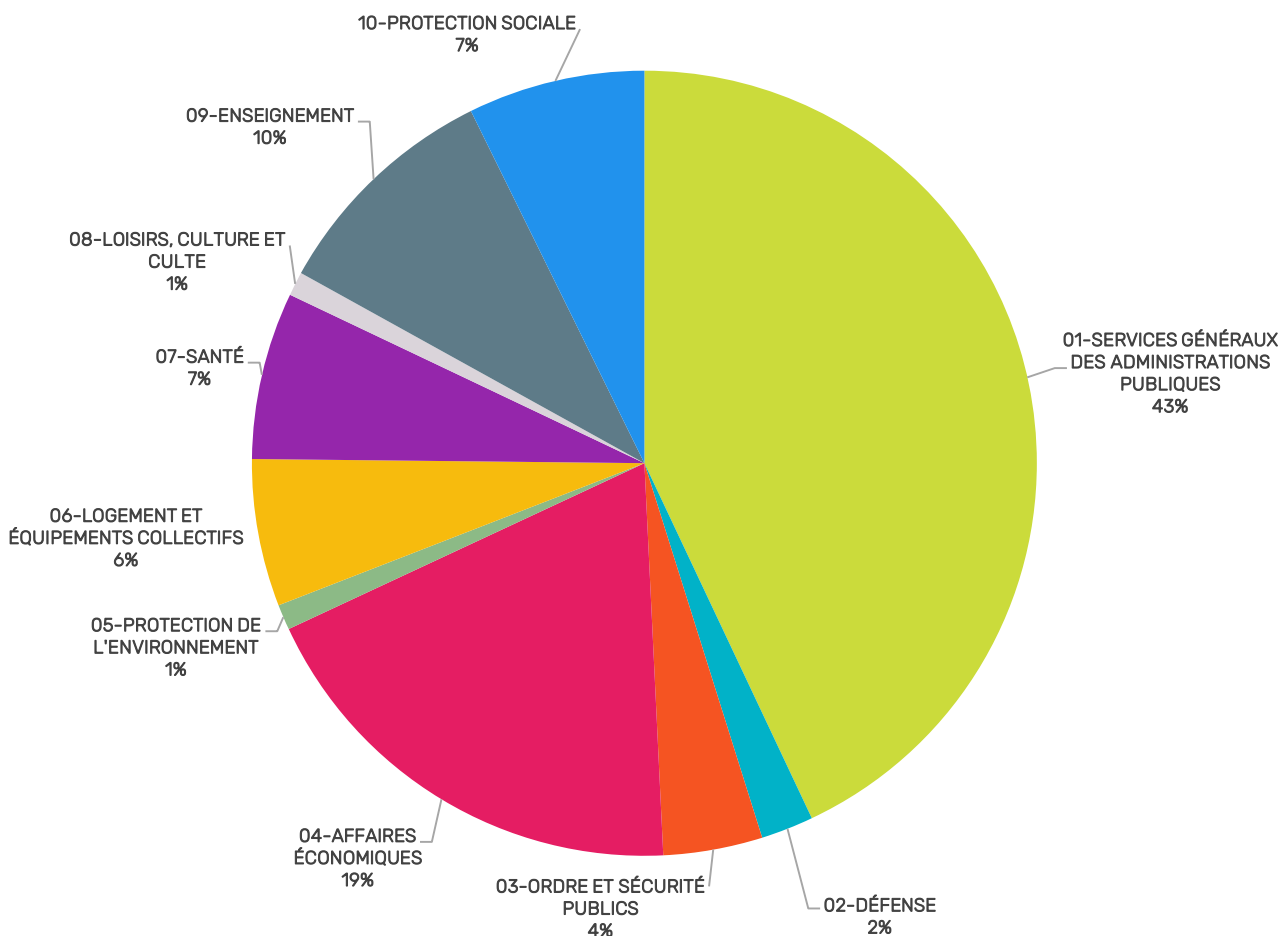
Tableau 2- Répartition par Institution/Ministère et par Division (en milliards d'Ariary)

Institution/Ministère	01-SERVICES GÉNÉRAUX DES ADMINISTRATIONS PUBLIQUES	02-DÉFENSE	03-ORDRE ET SÉCURITÉ PUBLIQUES	04-AFFAIRES ÉCONOMIQUES	05-PROTECTION DE L'ENVIRONNEMENT	06-LOGEMENT ET ÉQUIPEMENTS COLLECTIFS	07-SANTÉ	08-LOISIRS, CULTURE ET CULTE	09-ENSEIGNEMENT	10-PROTECTION SOCIALE	Total général
01-PRESIDENCE	302,0	3,3	22,2	0,1			10,9			0,0	338,5
02-SENAT	18,9						0,2				19,1
03-AN	78,9						0,6				79,6
04-HCC	7,1		1,7				0,3				9,1
05-PRIMATURE	53,7	30,0	1,4	1,0	0,0		41,5	0,2	0,0	107,6	235,4
06-CFM	5,5		1,2				0,1				6,8
07-CENI	68,4						0,2				68,7
11-MAE	84,5			0,0			0,5				85,0
12-MDN	30,9	438,1					2,3	0,1	1,9	2,1	475,4
13-SEG	5,5		400,4				0,5	0,2		0,8	407,4
14-MID	326,2		22,4	9,4		303,8	4,0		5,7	169,4	840,8
15-MSP	6,2		216,3				0,4				222,9
16-MINJUS	2,6		213,9				1,0				217,4
21-MEF	8 168,0			512,1		1,0	70,2		0,3	1 077,9	9 829,4
32-MTEFPLS	30,3			0,7			0,2		0,3		31,6
35-MINTOUR	1,1			7,4			0,2		2,1		10,8
37-MCC	6,2		0,1	0,1			0,3	31,2	0,0		37,8
38-MAM	1,2			7,1			0,2				8,5
39-MICC	23,6			129,2			0,4		0,1		153,3
44-MEDD	4,0			7,1	112,3		0,8		0,7		124,9
48-MINAE	1,2			692,2			169,7		1,2		864,3
49-MPEB	1,1		2,3	91,6			0,3				95,2
51-MEH	0,8			540,7		0,0	0,2				541,7
52-MEAH	1,2			36,0	6,4	676,1	0,3				719,9
53-MMRS	1,3		0,3	17,6			0,6				19,8
60-MDNTDPT	3,8			67,2			0,4				71,4
64-SCNVHPR	3,8			147,6		205,2	0,2				356,7
65-MTP	0,4			1 717,7	0,9		1,1		1,3		1 721,4
67-MTM	0,9			105,9			0,3		0,4		107,4
68-MATSF	8,9			3,9	105,7	135,4	0,4				254,3
71-MINSAN	2,2						1 192,4		7,5		1 202,1
75-MJS	2,7			8,1			0,3	183,4	0,1		194,5
76-MPPSPF	17,8						0,6			203,9	222,3
81-MEN	8,1						0,8		1 727,7	26,8	1 763,4
83-METFP	1,8						0,6		124,2		126,5
84-MESRS	85,5			0,6	1,9		0,3		231,6		319,9
91-HCDDDED			2,1								2,1
92-CNIDH	0,6		1,5								2,1
93-HCJ			3,7				0,0				3,7
Total général	9 366,7	471,4	889,4	4 103,3	227,2	1 321,4	1 503,1	215,0	2 104,9	1 588,5	21 791,0

Tableau 3– Répartition croisée entre nomenclature fonctionnelle et rubriques (en milliards d’Ariary)

Nomenclature	Dettes	Dépenses du personnel	Biens et Services	Transferts	PIP sur Financement Externe	PIP sur Financement Interne	Budgets annexes	Comptes Particuliers du Trésor	Fonds de Contre-Valeur	Opération en Capital de la Dette Publique	Total général
01-SERVICES GÉNÉRAUX DES ADMINISTRATIONS PUBLIQUES	642,1	892,6	531,4	1 108,9	290,3	642,5	42,4	1 848,3	5,0	3 363,1	9 366,7
02-DÉFENSE		391,7	19,1	21,4	8,4	30,7		0,0			471,4
03-ORDRE ET SÉCURITÉ PUBLIQUES		695,8	60,2	37,8	14,2	81,2		0,2			889,4
04-AFFAIRES ÉCONOMIQUES		83,7	39,5	322,4	2 944,5	691,6	4,0	16,7	0,8		4 103,3
05-PROTECTION DE L'ENVIRONNEMENT		20,1	6,4	2,5	175,2	7,6		15,4			227,2
06-LOGEMENT ET ÉQUIPEMENTS COLLECTIFS		31,3	6,9	3,4	596,9	682,9					1 321,4
07-SANTÉ		252,6	19,0	133,5	969,6	123,6	0,6		4,3		1 503,1
08-LOISIRS, CULTURE ET CULTES		30,5	3,8	18,2	3,4	159,2					215,0
09-ENSEIGNEMENT		1 452,0	47,8	178,7	141,0	239,8		42,8	2,9		2 104,9
10-PROTECTION SOCIALE		18,3	5,9	0,1	466,8	37,1		1 060,3			1 588,5
Total général	642,1	3 868,7	740,1	1 826,9	5 610,4	2 696,1	47,0	2 983,7	13,0	3 363,1	21 791,0

Répartition graphique des divisions



ANNEXE 7

EFFECTIFS

Prévision effectifs par Institution ou Ministère - Unité

Ministère/Institution-Mission-Programme	LFR 2022	LFI 2023	Prév 2024	Prév 2025	Total	Prév.
01 PRESIDENCE DE LA REPUBLIQUE	1 411	1 410	1 411	1 411	5 643	
<u>010</u> <u>PRESIDENCE DE LA REPUBLIQUE</u>	<u>1 411</u>	<u>1 410</u>	<u>1 411</u>	<u>1 411</u>	<u>5 643</u>	
<u>001</u> <u>Administration Et Coordination</u>	<u>1 411</u>	<u>1 410</u>	<u>1 411</u>	<u>1 411</u>	<u>5 643</u>	
00-00-00-00-00 PREVISION	0	0	0	0	0	0
00-00-01-24-25 PRESIDENCE-CONTRACTUELS ELD2 D'INDICE CT 425	0	0	0	0	0	0
00-00-01-27-00 PRESIDENCE - CONTRACTUELS ELD2 D'INDICE CT 700	1	1	1	1	4	4
00-00-01-41-00 PRESIDENCE - CONTRACTUELS ELD4 D'INDICE CT 100	1	1	1	1	4	4
00-00-01-41-25 PRESIDENCE - CONTRACTUELS ELD4 D'INDICE CT 125	313	312	311	310	1 246	1 246
00-00-01-41-50 PRESIDENCE - CONTRACTUELS ELD4 D'INDICE CT 150	2	2	2	2	8	8
00-00-01-41-60 PRESIDENCE - CONTRACTUELS ELD4 D'INDICE CT 160	2	2	2	2	8	8
00-00-01-41-65 PRESIDENCE - CONTRACTUELS ELD4 D'INDICE CT 165	1	1	1	1	4	4
00-00-01-A0-1B PRESIDENCE - CADRE A ECHELLE A1	1	1	1	1	4	4
00-00-01-A0-1C PRESIDENCE - CADRE A ECHELLE A1	0	0	0	0	0	0
00-00-01-A0-1D PRESIDENCE - CADRE A ECHELLE A2	3	2	2	2	9	9
00-00-01-A0-6A PRESIDENCE - ADMINISTRATEURS CIVILS	0	0	0	0	0	0
00-00-01-A0-6B PRÉSIDENCE DE LA RÉPUBLIQUE - ATTACHES D'ADMINISTRATION	1	1	1	1	4	4
00-00-01-A0-6C PRESIDENCE - ATTACHES D'ADMINISTRATION	2	2	2	1	7	7
00-00-01-A0-6E PRESIDENCE - ADJOINTS D'ADMINISTRATION	3	2	1	1	7	7
00-00-01-A0-8A PRESIDENCE - INSPECTEURS D'ETAT	49	60	60	60	229	229
00-00-01-A0-8B PRESIDENCE - CONTROLEURS D'ETAT	2	2	2	2	8	8
00-00-01-A1-0A PRESIDENCE - INSPECTEURS, CONTROLEURS GEN ET COMMISSAIRE DE POL	0	0	0	0	0	0
00-00-01-A1-32 PRESIDENCE - GENERAL DE DIVISION	1	1	1	1	4	4
00-00-01-A1-33 PRESIDENCE - GENERAL DE BRIGADE	1	0	0	0	1	1
00-00-01-A1-3A PRESIDENCE - COLONNELS - CAPITAINE DE VAISSEAU	4	4	4	4	16	16
00-00-01-A1-3B PRESIDENCE - LIEUTNANT COLONEL - CAPITAINE DE FREGATE	0	0	0	0	0	0
00-00-01-A1-3D PRESIDENCE - CAPITAINE - LIEUTNANT DE VAISSEAU	1	1	1	1	4	4
00-00-01-A1-5A PRESIDENCE - MAGISTRATS ET MAGISTRATS SUPPLEANTS	2	2	2	2	8	8
00-00-01-A1-8A PRESIDENCE - CONCEPTEUR	57	56	54	52	219	219
00-00-01-A1-8B PRESIDENCE - REALISATEUR	54	53	53	52	212	212
00-00-01-A1-8C PRESIDENCE - TECHNICIEN SUPERIEUR	38	38	38	37	151	151
00-00-01-A1-8D PRESIDENCE - REALISATEUR ADJOINT	55	53	53	53	214	214
00-00-01-A6-3A PRESIDENCE DE LA REPUBLIQUE - INGENIEURS CHEF GEOHYDROGEO	0	0	0	0	0	0
00-00-01-A7-0A PRESIDENCE - PLANIFICATEURS PRINCIPAUX	5	5	5	5	20	20
00-00-01-A7-0B PRESIDENCE - PLANIFICATEUR	2	2	2	2	8	8
00-00-01-A7-0C PRESIDENCE - ATTACHES DE PLANIFICATION	7	7	7	7	28	28
00-00-01-A8-8E PRESIDENCE DE LA REPUBLIQUE - PROFESSEURS LICENCIES TECHN.	1	1	1	1	4	4
00-00-01-A8-8U PRESIDENCE - C.A.P.E.N	2	2	2	2	8	8
00-00-01-A9-4A PRESIDENCE - MEDECINS DIPLOMES D'ETAT (CAT. VIII)	3	3	3	3	12	12
00-00-01-A9-4I PRESIDENCE - MEDECINS DIPLOMES D'ETAT (CAT. IX)	3	3	3	2	11	11
00-00-01-B0-0A PRESIDENCE - ADJOINTS DE SERVICE	1	1	0	0	2	2
00-00-01-B0-6B PRESIDENCE - ASSISTANTS D'ADMINISTRATION	5	3	2	2	12	12
00-00-01-B1-3D PRESIDENCE - SERGENT MAJOR	1	1	1	1	4	4
00-00-01-B1-4A PRESIDENCE - GENDARMES PRINCIPAUX DE CLASSE EXCEPTIONNELLES	1	0	0	0	1	1
00-00-01-B1-4C PRESIDENCE - GENDARMES PRINCIPAUX 1ERE CLASSE	0	0	0	0	0	0
00-00-01-B1-8A PRESIDENCE - ENCADREUR	71	71	69	65	276	276
00-00-01-C0-0A PRESIDENCE - ASSISTANTS DE SERVICE	2	2	2	2	8	8
00-00-01-C0-6A PRESIDENCE - ASSISTANTS D'ADMINISTRATION	3	3	3	3	12	12
00-00-01-C1-4A PRESIDENCE - GENDARME PRINCIPAL DE 1ERE CLASSE	1	1	1	1	4	4
00-00-01-C1-8A PRESIDENCE - OPERATEUR	59	54	53	51	217	217
00-00-01-D0-0A PRESIDENCE - EMPLOYES DE SERVICE	79	79	73	70	301	301
00-00-01-D0-6A PRESIDENCE - EMPLOYES D'ADMINISTRATION	0	0	0	0	0	0
00-00-01-D1-8A PRESIDENCE - SOUS OPERATEUR	17	17	17	15	66	66
00-00-01-E0-1A PRESIDENCE - PRESIDENT DE LA REPUBLIQUE	1	1	1	1	4	4
00-00-01-E0-1G PRESIDENCE - MINISTRE	1	1	1	1	4	4
00-00-01-E0-1H PRESIDENCE - MEMBRE H.C.C.	1	1	1	1	4	4
00-00-01-E0-1P PRESIDENCE - SG	1	1	1	1	4	4
00-00-01-E0-2A PRESIDENCE DE LA REPUBLIQUE - SECRETAIRE GENERAL DE LA PRESIDENCE	1	1	1	1	4	4
00-00-01-E0-2B PRESIDENCE DE LA REPUBLIQUE - DIRECTEUR DU CABINET DE LA PRESIDENCE	4	4	4	4	16	16
00-00-01-E0-2E PRESIDENCE - SGA PR/SGA PM/DIR SEC PM	1	1	1	1	4	4
00-00-01-E0-2G PRESIDENCE - SECRETAIRE GENERAL	10	10	10	10	40	40

Prévision effectifs par Institution ou Ministère - Unité

Ministère/Institution-Mission-Programme	LFR 2022	LFI 2023	Prév 2024	Prév 2025	Total Prév.	
00-00-01-E0-2J	PRESIDENCE DE LA REPUBLIQUE - CONSEILLERS PRESIDEN	16	16	16	16	64
00-00-01-E0-2K	PRESIDENCE - DIRECTEUR GENERAL	0	0	0	0	0
00-00-01-E0-2L	PRESIDENCE DE LA REPUBLIQUE - DIR PR/IGE PR/CHARGE	30	30	30	30	120
00-00-01-E0-2P	PRESIDENCE - DIRECTEUR	6	6	6	6	24
00-00-01-E0-2Q	PRESIDENCE DE LA REPUBLIQUE - CONSEILLERS SPECIAUX	4	4	4	4	16
00-00-01-E0-2U	PRESIDENCE - MEMBRE DU CABINET	14	14	14	14	56
00-00-01-E0-2V	PRESIDENCE - CHARGE DE MISSION	70	70	70	70	280
00-00-01-E0-3D	PRESIDENCE-CHEF SERVICE VOYAGES ET DEPLACEMENTS OFFICIELS	1	1	1	1	4
00-00-01-E0-3H	PRESIDENCE-ATTACHE DE CABINET	24	24	24	24	96
00-00-01-E0-3M	PRESIDENCE - INTENDANT DU PALAIS PRESIDENCE	1	1	1	1	4
00-00-01-E0-3N	PRESIDENCE-CHEF SECRETARIAT PARTICULIER	1	1	1	1	4
00-00-01-E0-3P	PRESIDENCE - SECRETAIRE PARTICULIER(E) PRESIDENCE/MILITAIRE PM	1	1	1	1	4
00-00-01-E1-3L	PRESIDENCE-ATTACHE DE PRESSE	1	1	1	1	4
00-00-01-E1-3Z	PRESIDENCE DE LA REPUBLIQUE - CHEF DE SERVICE PRES	30	37	30	30	127
00-00-01-E3-3Y	PRESIDENCE - SECRETAIRE PARTICULIER€ MIN	0	0	0	0	0
00-00-01-J0-4A	PRESIDENCE - CONTRACTUELS ASSIMILES CADRE A	12	12	12	12	48
00-00-01-J0-5A	PRESIDENCE - CONTRACTUELS ASSIMILES CADRE A	36	36	36	42	150
00-00-01-J0-6A	PRESIDENCE - CONTRACTUELS ASSIMILES CADRE A	41	41	65	78	225
00-00-01-J0-7A	PRESIDENCE - CONTRACTUELS ASSIMILES CADRE A	1	1	1	1	4
00-00-01-J0-8A	PRESIDENCE - CONTRACTUELS ASSIMILES CADRE A	13	13	13	13	52
00-00-01-K0-0A	PRESIDENCE - CONTRACTUELS ASSIMILES CADRE B	21	21	20	20	82
00-00-01-L0-0A	PRESIDENCE - CONTRACTUELS ASSIMILES CADRE C	3	3	3	2	11
00-00-01-M0-0B	PRESIDENCE - CONTRACTUELS ASSIMILES CADRE D	6	6	6	6	24
00-00-01-N0-0A	PRESIDENCE DE LA REPUBLIQUE - MEMBRES DU CABINET	15	15	15	15	60
00-00-01-N0-1A	PRESIDENCE-CHAR. DE MISS. NON PERMANENT	5	5	5	5	20
00-00-01-N0-1B	PRESIDENCE-CHAR. MISS. NON PERMANENT	0	0	0	0	0
00-00-01-U0-1C	PRESIDENCE - CONTRACTUELS ASSIMILES CADRE D DUREE INDETERMINEE	17	17	17	17	68
00-00-01-U0-2C	PRESIDENCE - CONTRACTUELS ASSIMILES CADRE C DUREE INDETERMINEE	10	9	9	9	37
00-00-01-U0-3B	PRESIDENCE - CONTRACTUELS ASSIMILES CADRE B DUREE INDETERMINEE	41	40	40	40	161
00-00-01-U0-4A	PRESIDENCE - CONTRACTUELS ASSIMILES CADRE A DUREE INDET. CAT 04	23	23	23	23	92
00-00-01-U0-5A	PRESIDENCE - CONTRACTUELS ASSIMILES CADRE A DUREE INDET. CAT 05	34	34	34	34	136
00-00-01-U0-6A	PRESIDENCE - CONTRACTUELS ASSIMILES CADRE A DUREE INDET. CAT 06	29	29	29	29	116
00-00-01-U0-7A	PRESIDENCE - CONTRACTUELS ASSIMILES CADRE A DUREE INDET. CAT 07	0	0	0	0	0
00-00-01-U0-8A	PRESIDENCE - CONTRACTUELS ASSIMILES CADRE A DUREE INDET. CAT 08	27	27	27	27	108
00-00-01-U0-9A	PRESIDENCE - CONTRACTUELS ASSIMILES CADRE A DUREE INDET. CAT 09	1	0	0	0	1
00-00-01-XX-00	ARRIERES - PERSONNEL PRESIDENCE DE LA REPUBLIQUE CENTRAL	0	0	0	0	0

Prévision effectifs par Institution ou Ministère - Unité

Ministère/Institution-Mission-Programme		LFR 2022	LFI 2023	Prév 2024	Prév 2025	Total Prév.
05	PRIMATURE	952	957	959	960	3 828
050	PRIMATURE	952	957	959	960	3 828
005	Administration et Coordination	952	957	959	960	3 828
00-00-00-00-00	PREVISION	0	0	0	0	0
00-00-05-41-25	PRIMATURE - CONTRACTUELS ELD4 D'INDICE CT 125	161	186	185	184	716
00-00-05-41-35	PRIMATURE - CONTRACTUELS ELD4 D'INDICE CT 135	0	0	0	0	0
00-00-05-A0-1C	PRIMATURE - CADRE A ECHELLE A1	0	0	0	0	0
00-00-05-A0-6A	PRIMATURE - ADMINISTRATEURS CIVILS	0	0	0	0	0
00-00-05-A0-6C	PRIMATURE - ATTACHES D'ADMINISTRATION	0	0	0	0	0
00-00-05-A0-6E	PRIMATURE - ADJOINTS D'ADMINISTRATION	4	3	2	2	11
00-00-05-A1-0A	PRIMATURE - INSPECTEURS, CONTROLEURS GEN ET COMMISSAIRE DE POL	0	0	0	0	0
00-00-05-A1-32	PRIMATURE - GENERAL DE DIVISION	1	1	1	1	4
00-00-05-A1-33	PRIMATURE - GENERAL DE BRIGADE	1	1	1	1	4
00-00-05-A1-3A	PRIMATURE - COLONNELS - CAPITAINE DE VAISSEAU	3	3	2	2	10
00-00-05-A1-3B	PRIMATURE - LIEUTNANT COLONEL - CAPITAINE DE FREGATE	4	3	1	1	9
00-00-05-A1-3C	PRIMATURE - COMMANDANT - CAPITAINE DE CORVETTE	3	3	3	3	12
00-00-05-A1-3D	PRIMATURE - CAPITAINE - LIEUTNANT DE VAISSEAU	4	4	4	1	13
00-00-05-A1-3E	PRIMATURE - LIEUTNANT - ENSEIGNE DE VAISSEAU 1ERE CLASSE	6	6	6	6	24
00-00-05-A1-4E	PRIMATURE - LIEUTNANT	1	1	1	1	4
00-00-05-A1-5A	PRIMATURE - MAGISTRATS ET MAGISTRATS SUPPLEANTS	5	5	5	5	20
00-00-05-A1-5G	PRIMATURE - GREFFIERS EN CHEF REALISATEURS	1	1	1	1	4
00-00-05-A1-8A	PRIMATURE - CONCEPTEUR	23	23	22	21	89
00-00-05-A1-8B	PRIMATURE - REALISATEUR	10	8	8	7	33
00-00-05-A1-8C	PRIMATURE - TECHNICIEN SUPERIEUR	12	12	12	12	48
00-00-05-A1-8D	PRIMATURE - REALISATEUR ADJOINT	14	14	14	12	54
00-00-05-A1-9B	PRIMATURE - ADMINISTRATEURS DES SERVICES FINANCIERS	1	1	1	1	4
00-00-05-A3-5A	PRIMATURE - PROGRAMMEURS /ENS. ELECTRONIQU	0	0	0	0	0
00-00-05-A3-5B	PRIMATURE - INGENIEURS PPAUX DE STATISTIQU	0	0	0	0	0
00-00-05-A3-5C	PRIMATURE - INGENIEURS DE STATISTIQUE	0	0	0	0	0
00-00-05-A3-5E	PRIMATURE-ADJOINTS TECHN. DE STATISTIQUE	0	0	0	0	0
00-00-05-A6-1A	PRIMATURE - INGENIEURS EN CHEF DES MINES	1	1	1	1	4
00-00-05-A7-0A	PRIMATURE - PLANIFICATEUR	2	2	2	2	8
00-00-05-A7-0B	PRIMATURE - PLANIFICATEUR	0	0	0	0	0
00-00-05-A7-0C	PRIMATURE - ATTACHES DE PLANIFICATION	7	7	7	7	28
00-00-05-A8-8E	PRIMATURE - PROFESSEURS LICENCIES TECHN.	0	0	0	0	0
00-00-05-A8-8K	PRIMATURE - MAITRES ASSISTANTS D'ENSEIGNEMENT SUPERIEUR, RECH.	0	0	0	0	0
00-00-05-A8-8L	PRIMATURE - ASSISTANTS D'ENSEIGNEMENT SUPERIEUR, R	0	0	0	0	0
00-00-05-A8-8U	PRIMATURE - C.A.P.E.N	0	0	0	0	0
00-00-05-A9-4A	PRIMATURE - MEDECINS DIPLOMES D'ETAT (CAT. VIII)	0	0	0	0	0
00-00-05-A9-4I	PRIMATURE - MEDECINS DIPLOMES D'ETAT (CAT. IX)	1	1	1	1	4
00-00-05-B0-0A	PRIMATURE - ADJOINTS DE SERVICE	0	0	0	0	0
00-00-05-B0-6B	PRIMATURE - ASSISTANTS D'ADMINISTRATION	4	2	2	2	10
00-00-05-B1-0A	PRIMATURE - OFFICIERS DE POLICE	0	0	0	0	0
00-00-05-B1-3A	PRIMATURE - ASPIRANTS	22	16	13	7	58
00-00-05-B1-3B	PRIMATURE - ADJUDANT CHEF	28	28	28	28	112
00-00-05-B1-3C	PRIMATURE - ADJUDANT	22	22	22	22	88
00-00-05-B1-3D	PRIMATURE - SERGENT MAJOR	10	10	9	7	36
00-00-05-B1-8A	PRIMATURE - ENCADREUR	12	11	11	10	44
00-00-05-B3-5B	PRIMATURE - CHEFS OPERATEURS CENTRE INFO.	0	0	0	0	0
00-00-05-B3-5C	PRIMATURE - ASSISTANTS DE STATISTIQUE	0	0	0	0	0
00-00-05-C0-0A	PRIMATURE - ASSISTANTS DE SERVICE	1	0	0	0	1
00-00-05-C1-0A	PRIMATURE - INSPECTEURS DE POLICE	5	4	4	3	16
00-00-05-C1-3A	PRIMATURE - SERGENT CHEF	64	64	61	61	250
00-00-05-C1-3B	PRIMATURE - SERGENT DE CARRIERE	22	22	22	21	87
00-00-05-C1-3C	PRIMATURE - SERGENT	3	3	3	3	12
00-00-05-C1-8A	PRIMATURE - OPERATEUR	10	10	9	9	38
00-00-05-C3-5A	PRIMATURE - OPERATEURS, MONITEURS/CARTES P	0	0	0	0	0
00-00-05-C6-9A	PRIMATURE - AGENTS TECH TRAVAUX PUBLICS	0	0	0	0	0
00-00-05-D0-0A	PRIMATURE - EMPLOYES DE SERVICE	15	12	11	11	49
00-00-05-D0-6A	PRIMATURE - EMPLOYES D'ADMINISTRATION	1	1	1	1	4
00-00-05-D0-6B	PRIMATURE - MUSICIENS DU GOUVERNEMENT	1	1	1	0	3
00-00-05-D1-0A	PRIMATURE - BRIGADIERS,SOUS BRIGADIER ET AGENTS DE POLICE	2	2	2	2	8

Prévision effectifs par Institution ou Ministère - Unité

Ministère/Institution-Mission-Programme	LFR 2022	LFI 2023	Prév 2024	Prév 2025	Total Prév.	
00-00-05-D1-3B	PRIMATURE - CAPORAL	7	6	6	6	25
00-00-05-D1-3C	PRIMATURE - PREMIERE CLASSE MILITAIRE	3	3	3	3	12
00-00-05-D1-8A	PRIMATURE - SOUS OPERATEUR	50	50	50	47	197
00-00-05-D2-5B	PRIMATURE - PREPOSES DES CONTRIB. INDIRECT	1	1	1	1	4
00-00-05-D3-5B	PRIMATURE - ENQUETEURS SOCIO-ECO STATISTIQ	0	0	0	0	0
00-00-05-E0-1C	PRIMATURE - PREMIER MINISTRE	1	1	1	1	4
00-00-05-E0-2C	PRIMATURE - SECRETAIRE GENERAL D	2	2	2	2	8
00-00-05-E0-2E	PRIMATURE - SGA PR/SGA PM/DIR SEC PM	2	2	2	2	8
00-00-05-E0-2G	PRIMATURE - SECRETAIRE GENERAL	1	1	1	1	4
00-00-05-E0-2K	PRIMATURE - DIRECTEUR GENERAL	3	3	3	3	12
00-00-05-E0-2L	PRIMATURE - DIR PR/IGE PR/CHARGE MISSION PM/CONSEI	9	9	9	9	36
00-00-05-E0-2O	PRIMATURE - PORTE PAROLE-CHARGE COMM?-CHEF DEPT PR	7	7	7	7	28
00-00-05-E0-2P	PRIMATURE - DIRECTEUR	9	9	9	9	36
00-00-05-E0-2R	PRIMATURE-CHEF ETAT MAJOR DE EMGAP-ZP/ DA	1	1	1	1	4
00-00-05-E0-2S	PRIMATURE-ADJ CEM FA-FI-FD/ATTACHE MIL-ADJ ADMIN DIR SEC	8	8	8	8	32
00-00-05-E0-2T	PRIMATURE - DIRECTEUR / DELEGUE	4	4	4	4	16
00-00-05-E0-2Y	PRIMATURE - DIRECTEUR DU CABINET PRIMATURE	2	2	2	2	8
00-00-05-E0-3K	PRIMATURE - ATTACHE DE CABINET PRIMATURE	4	4	4	4	16
00-00-05-E0-3L	PRIMATURE-ATTACHE DE PRESSE-CAB MIN/ATTACHE SECURITE	3	3	3	3	12
00-00-05-E0-3Q	PRIMATURE-CHEF SECRETARIAT PARTICULIER	1	1	1	1	4
00-00-05-E0-3Z	PRIMATURE - CHEFS DE SERVICE	1	1	1	1	4
00-00-05-E1-2P	FINANCES - CONSEILLERS SPECIAUX PRIMATURE	2	2	2	2	8
00-00-05-E1-3E	PRIMATURE - CHEF DE SERVICE PRIMATURE	31	31	31	31	124
00-00-05-J0-4A	PRIMATURE - CONTRACTUELS ASSIMILES CADRE A	9	9	9	9	36
00-00-05-J0-5A	PRIMATURE - CONTRACTUELS ASSIMILES CADRE A	28	27	27	27	109
00-00-05-J0-6A	PRIMATURE - CONTRACTUELS ASSIMILES CADRE A	22	22	43	70	157
00-00-05-J0-7A	PRIMATURE - CONTRACTUELS ASSIMILES CADRE A	1	1	1	1	4
00-00-05-J0-8A	PRIMATURE - CONTRACTUELS ASSIMILES CADRE A	37	37	37	37	148
00-00-05-J0-9A	PRIMATURE - CONTRACTUELS ASSIMILES CADRE A	1	1	1	1	4
00-00-05-K0-0A	PRIMATURE - CONTRACTUELS ASSIMILES CADRE B	28	28	28	28	112
00-00-05-L0-0A	PRIMATURE - CONTRACTUELS ASSIMILES CADRE C	7	7	5	3	22
00-00-05-LO-0A	PRIMATURE-CONTRACTUELS ASSIMILES CADRE C	0	0	0	0	0
00-00-05-M0-0A	PRIMATURE - CONTRACTUELS ASSIMILES CADRE D	0	0	0	0	0
00-00-05-M0-0B	PRIMATURE - CONTRACTUELS ASSIMILES CADRE D	8	8	8	8	32
00-00-05-N0-0B	PRIMATURE - CONS. TECH. NON PERMANENT PRIMATURE	13	13	13	13	52
00-00-05-N0-0C	PRIMATURE-CONS. TECH. NON PERMANENT	1	1	1	1	4
00-00-05-N0-1B	PRIMATURE-CHAR. MISS. NON PERMANENT	17	17	17	17	68
00-00-05-N0-1C	PRIMATURE-CHAR. MISS. NON PERMANENT MIN ET SECRETAIRE D'ETAT	3	3	3	3	12
00-00-05-N1-2L	PRIMATURE-CONSEILLER SPECIAL NON PERMANENT	15	15	15	15	60
00-00-05-N1-3L	PRIMATURE-ATTACHE DE PRESSE NON PERMANENT	1	1	1	1	4
00-00-05-U0-1C	PRIMATURE - CONTRACTUELS ASSIMILES CADRE D DUREE INDETERMINEE	12	12	12	12	48
00-00-05-U0-2C	PRIMATURE - CONTRACTUELS ASSIMILES CADRE C DUREE INDETERMINEE	7	7	6	5	25
00-00-05-U0-3B	PRIMATURE - CONTRACTUELS ASSIMILES CADRE B DUREE INDETERMINEE	16	16	15	15	62
00-00-05-U0-4A	PRIMATURE - CONTRACTUELS ASSIMILES CADRE A DUREE INDET. CAT 04	4	4	4	4	16
00-00-05-U0-5A	PRIMATURE - CONTRACTUELS ASSIMILES CADRE A DUREE INDET. CAT 05	21	21	21	21	84
00-00-05-U0-6A	PRIMATURE - CONTRACTUELS ASSIMILES CADRE A DUREE INDET. CAT 06	36	36	36	36	144
00-00-05-U0-7A	PRIMATURE -CONTRACTUELS ASSIMILES CADRE A DUREE INDET. CAT 07	0	0	0	0	0
00-00-05-U0-8A	PRIMATURE - CONTRACTUELS ASSIMILES CADRE A DUREE INDET. CAT 08	26	26	26	26	104
00-00-05-XX-00	ARRIERES - PERSONNEL PRIMATURE CENTRAL	0	0	0	0	0

Prévision effectifs par Institution ou Ministère - Unité

Ministère/Institution-Mission-Programme	LFR 2022	LFI 2023	Prév 2024	Prév 2025	Total Prév.
12 MINISTÈRE DE LA DÉFENSE NATIONALE	16 332	17 162	18 422	19 682	71 598
<u>122</u> <u>DÉFENSE ET SÉCURITÉ</u>	<u>16 332</u>	<u>17 162</u>	<u>18 422</u>	<u>19 682</u>	<u>71 598</u>
<u>00Z</u> <u>Administration et Coordination</u>	<u>16 332</u>	<u>17 162</u>	<u>18 422</u>	<u>19 682</u>	<u>71 598</u>
PREVISION	0	0	0	0	0
00-00-00-00-00 PREVISION	0	0	0	0	0
00-00-12-24-25 MFA - CONTRACTUELS ELD2 D'INDICE CT 425	1	1	1	1	4
00-00-12-25-50 MFA - CONTRACTUELS ELD2 D'INDICE CT 550	0	0	0	0	0
00-00-12-41-75 MFA - CONTRACTUELS ELD4 D'INDICE CT 175	1	1	1	1	4
00-00-12-A0-1D MFA - CADRE A ECHELLE A2	0	0	0	0	0
00-00-12-A0-1E MFA - CADRE A ECHELLE A2	0	0	0	0	0
00-00-12-A0-1F MFA - CADRE A ECHELLE A2	0	0	0	0	0
00-00-12-A0-1G MFA - CADRE A ECHELLE A3	0	0	0	0	0
00-00-12-A1-32 MFA - GENERAL DE DIVISION	38	38	38	38	152
00-00-12-A1-33 MFA - GENERAL DE BRIGADE	91	91	91	91	364
00-00-12-A1-3A MFA - COLONNELS - CAPITAINE DE VAISSEAU	261	321	355	389	1 326
00-00-12-A1-3B MFA - LIEUTNANT COLONEL - CAPITAINE DE FREGATE	166	166	166	166	664
00-00-12-A1-3C MFA - COMMANDANT - CAPITAINE DE CORVETTE	157	157	157	157	628
00-00-12-A1-3D MFA - CAPITAINE - LIEUTNANT DE VAISSEAU	420	420	420	420	1 680
00-00-12-A1-3E MFA - LIEUTNANT - ENSEIGNE DE VAISSEAU 1ERE CLASSE	366	366	366	366	1 464
00-00-12-A1-3F MFA - SOUS LIEUTNANT - ENSEIGNE DE VAISSEAU 2EME CLASSE	62	62	62	62	248
00-00-12-A1-8A MFA - CONCEPTEUR	2	2	2	2	8
00-00-12-A1-8B MFA - REALISATEUR	0	0	0	0	0
00-00-12-A7-0B MFA - PLANIFICATEUR	0	0	0	0	0
00-00-12-A7-0C MFA - ATTACHES DE PLANIFICATION	4	4	4	4	16
00-00-12-B0-0A MFA - ADJOINTS DE SERVICE	0	0	0	0	0
00-00-12-B0-1A MFA - CADRE B ECHELLE B1	84	84	84	84	336
00-00-12-B1-3A MFA - ASPIRANTS	611	611	611	611	2 444
00-00-12-B1-3B MFA - ADJUDANT CHEF PM	1 422	1 422	1 422	1 422	5 688
00-00-12-B1-3C MFA - ADJUDANT	977	977	977	977	3 908
00-00-12-B1-3D MFA - SERGENT MAJOR	238	238	238	238	952
00-00-12-B7-7A MFA - ADJOINTS TECH S/CE GEOGRAPHIQU	1	1	1	1	4
00-00-12-C0-0A MFA - ASSISTANTS DE SERVICE	47	47	47	47	188
00-00-12-C0-1A MFA - CADRE C ECHELLE C	125	125	125	125	500
00-00-12-C1-3A MFA - SERGENT CHEF	1 569	1 569	1 569	1 569	6 276
00-00-12-C1-3B MFA - SERGENT SE C	914	914	914	914	3 656
00-00-12-D0-0A MFA - EMPLOYES DE SERVICE	96	96	96	96	384
00-00-12-D0-1A MFA - CADRE D ECHELLE D	3	3	3	3	12
00-00-12-D1-3A MFA - CAPORAL CHEF	33	33	33	33	132
00-00-12-D1-3B MFA - CAPORAL	1 401	1 401	1 401	1 401	5 604
00-00-12-D1-3C MFA - PREMIERE CLASSE MILITAIRE	1 616	2 386	3 586	4 786	12 374
00-00-12-D1-3D MFA - DEUXIEME CLASSE MILITAIRE	5 260	5 260	5 260	5 260	21 040
00-00-12-E0-1G MFA - MINISTRE	1	1	1	1	4
00-00-12-E0-2G MFA - SECRETAIRE GENERAL	1	1	1	1	4
00-00-12-E0-2K MFA - DIRECTEUR GENERAL	2	2	2	2	8
00-00-12-E0-2M MFA - DIRECTEUR DU CABINET DU MINISTERE	1	1	1	1	4
00-00-12-E0-2P MFA - DIRECTEUR	14	14	14	14	56
00-00-12-E0-2U MFA - MEMBRE DU CABINET	20	20	20	20	80
00-00-12-J0-4A MFA - CONTRACTUELS ASSIMILES CADRE A	0	0	0	0	0
00-00-12-J0-5A MFA - CONTRACTUELS ASSIMILES CADRE A	0	0	0	0	0
00-00-12-J0-6A MFA - CONTRACTUELS ASSIMILES CADRE A	7	7	7	7	28
00-00-12-J0-8A MFA - CONTRACTUELS ASSIMILES CADRE A	2	2	2	2	8
00-00-12-K0-0A MFA - CONTRACTUELS ASSIMILES CADRE B	287	287	313	339	1 226
00-00-12-L0-0A MFA - CONTRACTUELS ASSIMILES CADRE C	31	31	31	31	124

Prévision effectifs par Institution ou Ministère - Unité

Ministère/Institution-Mission-Programme	LFR 2022	LFI 2023	Prév 2024	Prév 2025	Total Prév.
11 MINISTÈRE DES AFFAIRES ETRANGÈRES	835	871	876	882	3 464
110 AFFAIRES ETRANGERES	835	871	876	882	3 464
006 Administration et Coordination	835	871	876	882	3 464
00-00-00-00-00 PREVISION	0	0	0	0	0
00-00-11-11-1A AFFAIRES ETRANGÈRES - PARIS - CAT 01	2	2	2	2	8
00-00-11-11-1B AFFAIRES ETRANGÈRES - MOSCOU - CAT 01	1	1	1	1	4
00-00-11-11-1C AFFAIRES ETRANGÈRES - ROME - CAT 01	1	1	1	1	4
00-00-11-11-1D AFFAIRES ETRANGÈRES - BERLIN - CAT 01	1	1	1	1	4
00-00-11-11-1E AFFAIRES ETRANGÈRES - LONDRES - CAT 01	1	1	1	1	4
00-00-11-11-1F AFFAIRES ETRANGÈRES - WASHINGTON - CAT 01	1	1	1	1	4
00-00-11-11-1G AFFAIRES ETRANGÈRES - OTTAWA - CAT 01	1	1	1	1	4
00-00-11-11-1H AFFAIRES ETRANGÈRES - ADDIS-ABEBA - CAT 01	1	1	1	1	4
00-00-11-11-1I AFFAIRES ETRANGÈRES - ALGER - CAT 01	1	1	1	1	4
00-00-11-11-1J AFFAIRES ETRANGÈRES - DAKAR - CAT 01	1	1	1	1	4
00-00-11-11-1K AFFAIRES ETRANGÈRES - MAURICE - CAT 01	1	1	1	1	4
00-00-11-11-1L AFFAIRES ETRANGÈRES - PRETORIA - CAT 01	1	1	1	1	4
00-00-11-11-1N AFFAIRES ETRANGÈRES - PEKIN - CAT 01	1	1	1	1	4
00-00-11-11-1O AFFAIRES ETRANGÈRES - TOKYO - CAT 01	1	1	1	1	4
00-00-11-11-1P AFFAIRES ETRANGÈRES - UNESCO PARIS - CAT 01	1	1	1	1	4
00-00-11-11-1Q AFFAIRES ETRANGÈRES - BRUXELLES - CAT 01	1	1	1	1	4
00-00-11-11-1R PERSONNEL AFFAIRES ETRANGERES EXTERIEUR	1	1	1	1	4
00-00-11-11-1S AFFAIRES ETRANGÈRES - ONU - CAT 01	1	1	1	1	4
00-00-11-11-1T AFFAIRES ETRANGÈRES - MARSEILLE - CAT 01	1	1	1	1	4
00-00-11-11-1U AFFAIRES ETRANGÈRES - CAPETOWN - CAT 01	1	1	1	1	4
00-00-11-11-1V AFFAIRES ETRANGÈRES - LA REUNION - CAT 01	1	1	1	1	4
00-00-11-11-1X AFFAIRES ETRANGÈRES - INDE - CAT 01	1	1	1	1	4
00-00-11-11-1Y AFFAIRES ETRANGÈRES - RYAD - CAT 01	1	1	1	1	4
00-00-11-21-1A AFFAIRES ETRANGÈRES - PARIS - CAT 02	1	1	1	1	4
00-00-11-21-1B AFFAIRES ETRANGÈRES - MOSCOU - CAT 02	1	1	1	1	4
00-00-11-21-1C AFFAIRES ETRANGÈRES - ROME - CAT 02	1	1	1	1	4
00-00-11-21-1D AFFAIRES ETRANGÈRES - BERLIN - CAT 02	1	1	1	1	4
00-00-11-21-1E AFFAIRES ETRANGÈRES - LONDRES - CAT 02	1	1	1	1	4
00-00-11-21-1F AFFAIRES ETRANGÈRES - WASHINGTON - CAT 02	1	1	1	1	4
00-00-11-21-1G AFFAIRES ETRANGÈRES - OTTAWA - CAT 02	1	1	1	1	4
00-00-11-21-1H AFFAIRES ETRANGÈRES - ADDIS-ABEBA - CAT 02	1	1	1	1	4
00-00-11-21-1I AFFAIRES ETRANGÈRES - ALGER - CAT 02	1	1	1	1	4
00-00-11-21-1J AFFAIRES ETRANGÈRES - DAKAR - CAT 02	1	1	1	1	4
00-00-11-21-1K AFFAIRES ETRANGÈRES - MAURICE - CAT 02	1	1	1	1	4
00-00-11-21-1L AFFAIRES ETRANGÈRES - PRETORIA - CAT 02	1	1	1	1	4
00-00-11-21-1N AFFAIRES ETRANGÈRES - PEKIN - CAT 02	1	1	1	1	4
00-00-11-21-1O AFFAIRES ETRANGÈRES - TOKYO - CAT 02	1	1	1	1	4
00-00-11-21-1P AFFAIRES ETRANGÈRES - UNESCO PARIS - CAT 02	1	1	1	1	4
00-00-11-21-1Q AFFAIRES ETRANGÈRES - BRUXELLES - CAT 02	1	1	1	1	4
00-00-11-21-1R AFFAIRES ETRANGÈRES - GENEVE - CAT 02	1	1	1	1	4
00-00-11-21-1S AFFAIRES ETRANGÈRES - O.N.U - CAT 02	1	1	1	1	4
00-00-11-21-1T AFFAIRES ETRANGÈRES - MARSEILLE - CAT 02	1	1	1	1	4
00-00-11-21-1U AFFAIRES ETRANGÈRES - CAPETOWN - CAT 02	1	1	1	1	4
00-00-11-21-1V AFFAIRES ETRANGÈRES - LA REUNION - CAT 02	1	1	1	1	4
00-00-11-21-1X AFFAIRES ETRANGÈRES - INDE - CAT 02	1	1	1	1	4
00-00-11-21-1Y AFFAIRES ETRANGÈRES - RYAD - CAT 02	1	1	1	1	4
00-00-11-31-1A AFFAIRES ETRANGÈRES - PARIS - CAT 03	1	1	1	1	4
00-00-11-31-1B AFFAIRES ETRANGÈRES - MOSCOU - CAT 03	1	1	1	1	4
00-00-11-31-1C AFFAIRES ETRANGÈRES - ROME - CAT 03	1	1	1	1	4
00-00-11-31-1D AFFAIRES ETRANGÈRES - BERLIN - CAT 03	2	2	2	2	8
00-00-11-31-1E AFFAIRES ETRANGÈRES - LONDRES - CAT 03	1	1	1	1	4
00-00-11-31-1F AFFAIRES ETRANGÈRES - WASHINGTON - CAT 03	2	2	2	2	8
00-00-11-31-1G AFFAIRES ETRANGÈRES - OTTAWA - CAT 03	2	2	2	2	8
00-00-11-31-1H AFFAIRES ETRANGÈRES - ADDIS-ABEBA - CAT 03	1	1	1	1	4
00-00-11-31-1I AFFAIRES ETRANGÈRES - ALGER - CAT 03	1	1	1	1	4
00-00-11-31-1J AFFAIRES ETRANGÈRES - DAKAR - CAT 03	1	1	1	1	4
00-00-11-31-1K AFFAIRES ETRANGÈRES - MAURICE - CAT 03	1	1	1	1	4
00-00-11-31-1L AFFAIRES ETRANGÈRES - PRETORIA - CAT 03	1	1	1	1	4
00-00-11-31-1N AFFAIRES ETRANGÈRES - PEKIN - CAT 03	1	1	1	1	4

Prévision effectifs par Institution ou Ministère - Unité

Ministère/Institution-Mission-Programme	LFR 2022	LFI 2023	Prév 2024	Prév 2025	Total Prév.
00-00-11-31-1O AFFAIRES ETRANGÈRES - TOKYO - CAT 03	1	1	1	1	4
00-00-11-31-1P AFFAIRES ETRANGÈRES - UNESCO PARIS - CAT 03	1	1	1	1	4
00-00-11-31-1Q AFFAIRES ETRANGÈRES - AFFAIRES ETRANGÈRES - BRUXELLES - CAT 03	1	1	1	1	4
00-00-11-31-1R AFFAIRES ETRANGÈRES - GENEVE - CAT 03	2	2	2	2	8
00-00-11-31-1S AFFAIRES ETRANGÈRES - O.N.U - CAT 03	1	1	1	1	4
00-00-11-31-1T AFFAIRES ETRANGÈRES - MARSEILLE - CAT 03	1	1	1	1	4
00-00-11-31-1U AFFAIRES ETRANGÈRES - CAPETOWN - CAT 03	1	1	1	1	4
00-00-11-31-1V AFFAIRES ETRANGÈRES - LA REUNION - CAT 03	1	1	1	1	4
00-00-11-31-1X AFFAIRES ETRANGÈRES - INDE - CAT 03	1	1	1	1	4
00-00-11-31-1Y AFFAIRES ETRANGÈRES - RYAD - CAT 03	1	1	1	1	4
00-00-11-41-1A AFFAIRES ETRANGÈRES - PARIS - CAT 04	2	2	2	2	8
00-00-11-41-1B AFFAIRES ETRANGÈRES - MOSCOU - CAT 04	2	2	2	2	8
00-00-11-41-1C AFFAIRES ETRANGÈRES - ROME - CAT 04	2	2	2	2	8
00-00-11-41-1D AFFAIRES ETRANGÈRES - BERLIN - CAT 04	2	2	2	2	8
00-00-11-41-1E AFFAIRES ETRANGÈRES - LONDRES - CAT 04	2	2	2	2	8
00-00-11-41-1F AFFAIRES ETRANGÈRES - WASHINGTON - CAT 04	2	2	2	2	8
00-00-11-41-1G AFFAIRES ETRANGÈRES - OTTAWA - CAT 04	2	2	2	2	8
00-00-11-41-1H AFFAIRES ETRANGÈRES - ADDIS-ABEBA - CAT 04	2	2	2	2	8
00-00-11-41-1I AFFAIRES ETRANGÈRES - ALGER - CAT 04	2	2	2	2	8
00-00-11-41-1J AFFAIRES ETRANGÈRES - DAKAR - CAT 04	2	2	2	2	8
00-00-11-41-1K AFFAIRES ETRANGÈRES - MAURICE - CAT 04	2	2	2	2	8
00-00-11-41-1L AFFAIRES ETRANGÈRES - PRETORIA - CAT 04	2	2	2	2	8
00-00-11-41-1N AFFAIRES ETRANGÈRES - PEKIN - CAT 04	2	2	2	2	8
00-00-11-41-1O AFFAIRES ETRANGÈRES - TOKYO - CAT 04	2	2	2	2	8
00-00-11-41-1P AFFAIRES ETRANGÈRES - UNESCO PARIS - CAT 04	2	2	2	2	8
00-00-11-41-1Q AFFAIRES ETRANGÈRES - BRUXELLES - CAT 04	2	2	2	2	8
00-00-11-41-1R AFFAIRES ETRANGÈRES - GENEVE - CAT 04	2	2	2	2	8
00-00-11-41-1S AFFAIRES ETRANGÈRES - O.N.U - CAT 04	2	2	2	2	8
00-00-11-41-1T AFFAIRES ETRANGÈRES - MARSEILLE - CAT 04	1	1	1	1	4
00-00-11-41-1U AFFAIRES ETRANGÈRES - CAPETOWN - CAT 04	1	1	1	1	4
00-00-11-41-1V AFFAIRES ETRANGÈRES - LA REUNION - CAT 04	1	1	1	1	4
00-00-11-41-1X AFFAIRES ETRANGÈRES - INDE - CAT 04	2	2	2	2	8
00-00-11-41-1Y AFFAIRES ETRANGÈRES - RYAD - CAT 04	2	2	2	2	8
00-00-11-41-75 MAE - CONTRACTUELS ELD4 D'INDICE CT 175	76	89	76	76	317
00-00-11-51-1U AFFAIRES ETRANGÈRES - CAPETOWN - CAT 05	2	2	2	2	8
00-00-11-51-1V AFFAIRES ETRANGÈRES - LA REUNION - CAT 05	2	2	2	2	8
00-00-11-61-1A AFFAIRES ETRANGÈRES - PARIS - CAT 06	1	1	1	1	4
00-00-11-61-1B AFFAIRES ETRANGÈRES - MOSCOU - CAT 06	1	1	1	1	4
00-00-11-61-1C AFFAIRES ETRANGÈRES - ROME - CAT 06	1	1	1	1	4
00-00-11-61-1D AFFAIRES ETRANGÈRES - BERLIN - CAT 06	1	1	1	1	4
00-00-11-61-1E AFFAIRES ETRANGÈRES - LONDRES - CAT 06	1	1	1	1	4
00-00-11-61-1F AFFAIRES ETRANGÈRES - WASHINGTON - CAT 06	1	1	1	1	4
00-00-11-61-1G AFFAIRES ETRANGÈRES - OTTAWA - CAT 06	1	1	1	1	4
00-00-11-61-1H AFFAIRES ETRANGÈRES - ADDIS-ABEBA - CAT 06	1	1	1	1	4
00-00-11-61-1I AFFAIRES ETRANGÈRES - ALGER - CAT 06	2	2	2	2	8
00-00-11-61-1J AFFAIRES ETRANGÈRES - DAKAR - CAT 06	1	1	1	1	4
00-00-11-61-1K AFFAIRES ETRANGÈRES - MAURICE - CAT 06	1	1	1	1	4
00-00-11-61-1L AFFAIRES ETRANGÈRES - PRETORIA - CAT 06	1	1	1	1	4
00-00-11-61-1N AFFAIRES ETRANGÈRES - PEKIN - CAT 06	1	1	1	1	4
00-00-11-61-1O AFFAIRES ETRANGÈRES - TOKYO - CAT 06	1	1	1	1	4
00-00-11-61-1P AFFAIRES ETRANGÈRES - UNESCO PARIS - CAT 06	1	1	1	1	4
00-00-11-61-1Q AFFAIRES ETRANGÈRES - BRUXELLES - CAT 06	1	1	1	1	4
00-00-11-61-1R AFFAIRES ETRANGÈRES - GENEVE - CAT 06	2	2	2	2	8
00-00-11-61-1S AFFAIRES ETRANGÈRES - O.N.U - CAT 06	1	1	1	1	4
00-00-11-61-1T AFFAIRES ETRANGÈRES - MARSEILLE - CAT 06	1	1	1	1	4
00-00-11-61-1X AFFAIRES ETRANGÈRES - INDE - CAT 06	2	2	2	2	8
00-00-11-61-1Y AFFAIRES ETRANGÈRES - RYAD - CAT 06	2	2	2	2	8
00-00-11-81-1A AFFAIRES ETRANGÈRES - PARIS - CAT 08	7	7	7	7	28
00-00-11-81-1B AFFAIRES ETRANGÈRES - MOSCOU - CAT 08	4	4	4	4	16
00-00-11-81-1C AFFAIRES ETRANGÈRES - ROME - CAT 08	3	3	3	3	12
00-00-11-81-1D AFFAIRES ETRANGÈRES - BERLIN - CAT 08	5	5	5	5	20
00-00-11-81-1E AFFAIRES ETRANGÈRES - LONDRES - CAT 08	3	3	3	3	12
00-00-11-81-1F AFFAIRES ETRANGÈRES - WASHINGTON - CAT 08	4	4	4	4	16

Prévision effectifs par Institution ou Ministère - Unité

Ministère/Institution-Mission-Programme	LFR 2022	LFI 2023	Prév 2024	Prév 2025	Total Prév.	
00-00-11-81-1G	AFFAIRES ETRANGÈRES - OTTAWA - CAT 08	5	5	5	5	20
00-00-11-81-1H	AFFAIRES ETRANGÈRES - ADDIS-ABEBA - CAT 08	5	5	5	5	20
00-00-11-81-1I	AFFAIRES ETRANGÈRES - ALGER - CAT 08	3	3	3	3	12
00-00-11-81-1J	AFFAIRES ETRANGÈRES - DAKAR - CAT 08	4	4	4	4	16
00-00-11-81-1K	AFFAIRES ETRANGÈRES - MAURICE - CAT 08	4	4	4	4	16
00-00-11-81-1L	AFFAIRES ETRANGÈRES - PRETORIA - CAT 08	5	5	5	5	20
00-00-11-81-1N	AFFAIRES ETRANGÈRES - PEKIN - CAT 08	5	5	5	5	20
00-00-11-81-1O	AFFAIRES ETRANGÈRES - TOKYO - CAT 08	4	4	4	4	16
00-00-11-81-1P	AFFAIRES ETRANGÈRES - UNESCO PARIS - CAT 08	4	4	4	4	16
00-00-11-81-1Q	AFFAIRES ETRANGÈRES - BRUXELLES - CAT 08	5	5	5	5	20
00-00-11-81-1R	AFFAIRES ETRANGÈRES - GENEVE - CAT 08	7	7	7	7	28
00-00-11-81-1S	AFFAIRES ETRANGÈRES - O.N.U - CAT 08	8	8	8	8	32
00-00-11-81-1T	AFFAIRES ETRANGÈRES - MARSEILLE - CAT 08	3	3	3	3	12
00-00-11-81-1U	AFFAIRES ETRANGÈRES - CAPETOWN - CAT 08	2	2	2	2	8
00-00-11-81-1V	AFFAIRES ETRANGÈRES - LA REUNION - CAT 08	2	2	2	2	8
00-00-11-81-1X	AFFAIRES ETRANGÈRES - INDE - CAT 08	4	4	4	4	16
00-00-11-81-1Y	AFFAIRES ETRANGÈRES - RYAD - CAT 08	4	4	4	4	16
00-00-11-91-1H	AFFAIRES ETRANGÈRES - ADDIS-ABEBA - CAT 09	1	1	1	1	4
00-00-11-91-1P	AFFAIRES ETRANGÈRES - UNESCO PARIS - CAT 09	1	1	1	1	4
00-00-11-91-1Q	AFFAIRES ETRANGÈRES - BRUXELLES - CAT 09	1	1	1	1	4
00-00-11-91-1R	PERSONNEL AFFAIRES ETRANGERES EXTERIEUR	1	1	1	1	4
00-00-11-91-1S	AFFAIRES ETRANGÈRES - O.N.U - CAT 09	1	1	1	1	4
00-00-11-91-1T	AFFAIRES ETRANGÈRES - MARSEILLE - CAT 09	1	1	1	1	4
00-00-11-91-1U	AFFAIRE ETRANGERES - CAPETOWN - CAT09	1	1	1	1	4
00-00-11-91-1V	AFFAIRES ETRANGÈRES - LA REUNION - CAT 08	1	1	1	1	4
00-00-11-A0-0B	MAE - TECHNICIENS SUP. DE SERVICE	1	1	1	1	4
00-00-11-A0-1D	MAE - CADRE A ECHELLE A2	2	2	2	2	8
00-00-11-A0-6A	MAE - ADMINISTRATEURS CIVILS	1	1	1	1	4
00-00-11-A1-1A	MAE - AGENTS DIPLOMATIQUES ET CONSUL	161	172	185	183	701
00-00-11-A1-1B	MAE - ATTACHES DES AFFAIRES ETRANGER	4	3	3	3	13
00-00-11-A1-1C	MAE - ATTACHES DES AFFAIRES ETRANGERES (ENAM)	4	4	4	4	16
00-00-11-A1-3A	MAE - COLONNELS - CAPITAINE DE VAISSEAU	0	0	0	0	0
00-00-11-A1-8A	MAE - CONCEPTEUR	14	12	12	12	50
00-00-11-A1-8B	MAE - REALISATEUR	5	4	4	4	17
00-00-11-A1-8C	MAE - TECHNICIEN SUPERIEUR	4	4	4	4	16
00-00-11-A1-8D	MAE - REALISATEUR ADJOINT	6	6	6	6	24
00-00-11-A7-0A	MAE - PLANIFICATEURS PRINCIPAUX	1	1	1	1	4
00-00-11-A7-0C	MAE - ATTACHES DE PLANIFICATION	2	2	2	2	8
00-00-11-A9-4I	MAE - MEDECINS DIPLOMES D'ETAT (CAT. IX)	1	1	1	1	4
00-00-11-B0-6A	MAE - ADJOINTS D'ADMINISTRATION	3	3	3	3	12
00-00-11-B0-6B	AFFAIRES ETRANGERES - ASSISTANTS D'ADMINISTRATION	16	16	16	16	64
00-00-11-B1-5E	MAE - GREFFIERS DES SCES JUDICIAIRES	1	1	1	1	4
00-00-11-B1-8A	MAE - ENCADREUR	13	12	11	11	47
00-00-11-B8-8A	MAE - INSTITUTEURS ET INSTITUTRICES	1	1	1	1	4
00-00-11-B8-8C	MAE - PROF. TECHN. ADJ. CENTRE APPRE	0	0	0	0	0
00-00-11-C0-0A	MAE - ASSISTANTS DE SERVICE	1	1	1	1	4
00-00-11-C0-6A	MAE - ASSISTANTS D'ADMINISTRATION	7	7	7	7	28
00-00-11-C1-8A	MAE - OPERATEUR	10	9	9	9	37
00-00-11-D0-0A	MAE - EMPLOYES DE SERVICE	11	9	5	5	30
00-00-11-D1-8A	MAE - SOUS OPERATEUR	6	6	6	6	24
00-00-11-D3-2B	MAE : EMPLOYE DE SERVICE	0	0	0	0	0
00-00-11-E0-1G	MAE - MINISTRE	1	1	1	1	4
00-00-11-E0-1X	MAE-VICE-MINISTRE	0	0	0	0	0
00-00-11-E0-2G	MAE - SECRETAIRE GENERAL	1	1	1	1	4
00-00-11-E0-2K	MAE - DIRECTEUR GENERAL	2	2	2	2	8
00-00-11-E0-2M	MAE - DIRECTEUR DU CABINET DU MINISTERE	1	1	1	1	4
00-00-11-E0-2P	MAE - DIRECTEUR	14	14	14	14	56
00-00-11-E0-2U	MAE - MEMBRE DU CABINET	13	13	13	13	52
00-00-11-E0-3L	MAE - ATTACHE DE PRESSE-CAB MIN/ATTACHE SECURITE PM	0	0	0	0	0
00-00-11-E0-3Z	AFFAIRES ETRANGERES -CHEF DE SERVICE	0	0	0	0	0
00-00-11-E1-1A	AFFAIRES ETRANGERES - PARIS - AMBASSADEUR	1	1	1	1	4
00-00-11-E1-1B	AFFAIRES ETRANGÈRES - MOSCOU - AMBASSADEUR	1	1	1	1	4
00-00-11-E1-1C	AFFAIRES ETRANGERES - ROME - AMBASSADEUR	1	1	1	1	4

Prévision effectifs par Institution ou Ministère - Unité

Ministère/Institution-Mission-Programme	LFR 2022	LFI 2023	Prév 2024	Prév 2025	Total Prév.	
00-00-11-E1-1D	AFFAIRES ETRANGERES - BERLIN - AMBASSADEUR	1	1	1	1	4
00-00-11-E1-1E	AFFAIRES ETRANGERES - LONDRES - AMBASSADEUR	1	1	1	1	4
00-00-11-E1-1F	AFFAIRES ETRANGERES - WASHINGTON - AMBASSADEUR	1	1	1	1	4
00-00-11-E1-1G	AFFAIRES ETRANGERES - OTTAWA - AMBASSADEUR	1	1	1	1	4
00-00-11-E1-1H	AFFAIRES ETRANGERES - ADDIS-ABEBA - AMBASSADEUR	1	1	1	1	4
00-00-11-E1-1I	AFFAIRES ETRANGERES - ALGER - AMBASSADEUR	1	1	1	1	4
00-00-11-E1-1J	AFFAIRES ETRANGERES - DAKAR - AMBASSADEUR	1	1	1	1	4
00-00-11-E1-1K	AFFAIRES ETRANGERES - MAURICE - AMBASSADEUR	1	1	1	1	4
00-00-11-E1-1L	AFFAIRES ETRANGERES - PRETORIA - AMBASSADEUR	1	1	1	1	4
00-00-11-E1-1N	AFFAIRES ETRANGERES - PEKIN - AMBASSADEUR	1	1	1	1	4
00-00-11-E1-1O	AFFAIRES ETRANGERES - TOKYO - AMBASSADEUR	1	1	1	1	4
00-00-11-E1-1P	AFFAIRES ETRANGERES - UNESCO PARIS - AMBASSADEUR	1	1	1	1	4
00-00-11-E1-1Q	AFFAIRES ETRANGERES - BRUXELLES - AMBASSADEUR	1	1	1	1	4
00-00-11-E1-1R	AFFAIRES ETRANGERES - GENEVE - AMBASSADEUR	1	1	1	1	4
00-00-11-E1-1S	AFFAIRES ETRANGERES - O.N.U - AMBASSADEUR	1	1	1	1	4
00-00-11-E1-1T	AFFAIRES ETRANGERES - MARSEILLE - AMBASSADEUR	1	1	1	1	4
00-00-11-E1-1U	AFFAIRES ETRANGERES - CAPETOWN - AMBASSADEUR	1	1	1	1	4
00-00-11-E1-1V	AFFAIRES ETRANGERES - LA REUNION - AMBASSADEUR	1	1	1	1	4
00-00-11-E1-1X	AFFAIRES ETRANGERES - INDE - AMBASSADEUR	1	1	1	1	4
00-00-11-E1-1Y	AFFAIRES ETRANGERES - RYAD - AMBASSADEUR	1	1	1	1	4
00-00-11-E3-3Y	MAE - SECRETAIRE PARTICULIER(E) MIN	0	0	0	0	0
00-00-11-E3-3Z	MAE - CHEF PROTOCOLE MIN	0	0	0	0	0
00-00-11-G1-1A	AFFAIRES ETRANGERES - PARIS - GENS DE MAISON	2	2	2	2	8
00-00-11-G1-1B	AFFAIRES ETRANGERES - MOSCOU - GENS DE MAISON	2	2	2	2	8
00-00-11-G1-1C	AFFAIRES ETRANGERES - ROME - GENS DE MAISON	2	2	2	2	8
00-00-11-G1-1D	AFFAIRES ETRANGERES - BERLIN - GENS DE MAISON	2	2	2	2	8
00-00-11-G1-1E	AFFAIRES ETRANGERES - LONDRES - GENS DE MAISON	2	2	2	2	8
00-00-11-G1-1F	AFFAIRES ETRANGERES - WASHINGTON - GENS DE MAISON	2	2	2	2	8
00-00-11-G1-1G	AFFAIRES ETRANGERES - OTTAWA - GENS DE MAISON	2	2	2	2	8
00-00-11-G1-1H	AFFAIRES ETRANGERES - ADDIS-ABEBA - GENS DE MAISON	2	2	2	2	8
00-00-11-G1-1I	AFFAIRES ETRANGERES - ALGER - GENS DE MAISON	2	2	2	2	8
00-00-11-G1-1J	AFFAIRES ETRANGERES - DAKAR - GENS DE MAISON	2	2	2	2	8
00-00-11-G1-1K	AFFAIRES ETRANGERES - MAURICE - GENS DE MAISON	2	2	2	2	8
00-00-11-G1-1L	AFFAIRES ETRANGERES - PRETORIA - GENS DE MAISON	2	2	2	2	8
00-00-11-G1-1N	AFFAIRES ETRANGERES - PEKIN - GENS DE MAISON	2	2	2	2	8
00-00-11-G1-1O	AFFAIRES ETRANGERES - TOKYO - GENS DE MAISON	2	2	2	2	8
00-00-11-G1-1P	AFFAIRES ETRANGERES - UNESCO PARIS - GENS DE MAISO	2	2	2	2	8
00-00-11-G1-1Q	AFFAIRES ETRANGERES - BRUXELLES - GENS DE MAISON	2	2	2	2	8
00-00-11-G1-1R	AFFAIRES ETRANGERES - GENEVE - GENS DE MAISON	3	3	3	3	12
00-00-11-G1-1S	AFFAIRES ETRANGERES - O.N.U - GENS DE MAISON	2	2	2	2	8
00-00-11-G1-1T	AFFAIRES ETRANGERES - MARSEILLE - GENS DE MAISON	2	2	2	2	8
00-00-11-G1-1U	AFFAIRES ETRANGERES - CAPETOWN - GENS DE MAISON	2	2	2	2	8
00-00-11-G1-1V	AFFAIRES ETRANGERES - LA REUNION - GENS DE MAISON	2	2	2	2	8
00-00-11-G1-1X	AFFAIRES ETRANGERES - INDE - GENS DE MAISON	2	2	2	2	8
00-00-11-G1-1Y	AFFAIRES ETRANGERES - RYAD - GENS DE MAISON	2	2	2	2	8
00-00-11-J0-4A	MAE - CONTRACTUELS ASSIMILES CADRE A	3	3	3	3	12
00-00-11-J0-5A	MAE - CONTRACTUELS ASSIMILES CADRE A	32	32	32	32	128
00-00-11-J0-6A	MAE - CONTRACTUELS ASSIMILES CADRE A	19	39	49	59	166
00-00-11-J0-8A	MAE - CONTRACTUELS ASSIMILES CADRE A	13	13	13	13	52
00-00-11-K0-0A	MAE - CONTRACTUELS ASSIMILES CADRE B	15	15	15	15	60
00-00-11-L0-0A	MAE - CONTRACTUELS ASSIMILES CADRE C	2	2	2	2	8
00-00-11-M0-0B	MAE - CONTRACTUELS ASSIMILES CADRE D	1	1	1	1	4
00-00-11-N0-0C	MAE-CONS. TECH. NON PERMANENT MIN ET SECRETAIRE D'ETAT	0	0	0	0	0
00-00-11-N0-1C	MAE-CHAR. MISS. NON PERMANENT MIN ET SECRETAIRE D'ETAT	0	0	0	0	0
00-00-11-N0-2U	MAE-INSPECTEUR MINISTERE NON PERMANENT	0	0	0	0	0
00-00-11-N0-3L	MAE-ATTACHE DE PRESSE MINISTERE NON PERMANENT	0	0	0	0	0
00-00-11-P1-1A	AFFAIRES ETRANGERES - PARIS - PREMIER CONSEILLER	1	1	1	1	4
00-00-11-P1-1B	AFFAIRES ETRANGERES - MOSCOU - PREMIER CONSEILLER	1	1	1	1	4
00-00-11-P1-1C	AFFAIRES ETRANGERES - ROME - PREMIER CONSEILLER	1	1	1	1	4
00-00-11-P1-1D	AFFAIRES ETRANGERES - BERLIN - PREMIER CONSEILLER	1	1	1	1	4
00-00-11-P1-1E	AFFAIRES ETRANGERES - LONDRES - PREMIER CONSEILLER	1	1	1	1	4
00-00-11-P1-1F	AFFAIRES ETRANGERES - WASHINGTON - PREMIER CONSEILLER	1	1	1	1	4
00-00-11-P1-1G	AFFAIRES ETRANGERES - OTTAWA - PREMIER CONSEILLER	1	1	1	1	4

Prévision effectifs par Institution ou Ministère - Unité

Ministère/Institution-Mission-Programme	LFR 2022	LFI 2023	Prév 2024	Prév 2025	Total Prév.
00-00-11-P1-1I AFFAIRES ETRANGÈRES - ALGER - PREMIER CONSEILLER	1	1	1	1	4
00-00-11-P1-1J AFFAIRES ETRANGÈRES - DAKAR - PREMIER CONSEILLER	1	1	1	1	4
00-00-11-P1-1K AFFAIRES ETRANGÈRES - MAURICE - PREMIER CONSEILLER	1	1	1	1	4
00-00-11-P1-1L AFFAIRES ETRANGÈRES - PRETORIA - PREMIER CONSEILLE	1	1	1	1	4
00-00-11-P1-1N AFFAIRES ETRANGÈRES - PEKIN - PREMIER CONSEILLER	1	1	1	1	4
00-00-11-P1-1O AFFAIRES ETRANGÈRES - TOKYO - PREMIER CONSEILLER	1	1	1	1	4
00-00-11-P1-1X AFFAIRES ETRANGÈRES - INDE - PREMIER CONSEILLER	1	1	1	1	4
00-00-11-P1-1Y AFFAIRES ETRANGÈRES - RYAD - PREMIER CONSEILLER	1	1	1	1	4
00-00-11-U0-1C MAE - CONTRACTUELS ASSIMILES CADRE D DUREE INDETERMINEE	3	3	3	2	11
00-00-11-U0-2C MAE - CONTRACTUELS ASSIMILES CADRE C DUREE INDETERMINEE	2	2	2	1	7
00-00-11-U0-3B MAE - CONTRACTUELS ASSIMILES CADRE B DUREE INDETERMINEE	10	10	10	10	40
00-00-11-U0-4A MAE - CONTRACTUELS ASSIMILES CADRE A DUREE INDET. CAT 04	1	1	1	1	4
00-00-11-U0-5A MAE - CONTRACTUELS ASSIMILES CADRE A DUREE INDET. CAT 05	6	6	6	6	24
00-00-11-U0-6A MAE - CONTRACTUELS ASSIMILES CADRE A DUREE INDET. CAT 06	3	3	3	3	12
00-00-11-U0-8A AFFAIRES ETRANGERES - CONTRACTUELS ASSIMILES CADRE A DUREE INDET. CAT 08	3	3	3	3	12
00-00-11-XX-00 ARRIERES - PERSONNEL AFFAIRES ETRANGÈRES CENTRAL	0	0	0	0	0

Prévision effectifs par Institution ou Ministère - Unité

Ministère/Institution-Mission-Programme		LFR 2022	LFI 2023	Prév 2024	Prév 2025	Total Prév.
16	MINISTÈRE DE LA JUSTICE	7 301	7 356	8 488	9 709	32 854
160	JUSTICE	7 301	7 356	8 488	9 709	32 854
Q12	Administration et Coopération	7 301	7 356	8 488	9 709	32 854
00-00-00-00-00	PREVISION	0	0	0	0	0
00-00-16-41-25	MJ - CONTRACTUELS ELD4 D'INDICE CT 125	508	508	508	508	2 032
00-00-16-A0-6A	JUSTICE - ADMINISTRATEURS CIVILS	1	1	2	2	6
00-00-16-A0-6C	JUSTICE - ATTACHES D'ADMINISTRATION	3	2	3	3	11
00-00-16-A1-0A	JUSTICE - INSPECTEURS, CONTROLEURS GEN ET COMMISSAIRE DE POL	1	1	1	1	4
00-00-16-A1-5A	JUSTICE - MAGISTRATS ET MAGISTRATS SUPPLEANTS	1 055	1 055	1 235	1 335	4 680
00-00-16-A1-5E	JUSTICE - GREFFIER	150	150	150	150	600
00-00-16-A1-5G	JUSTICE - GREFFIERS EN CHEF REALISATEURS	45	43	45	44	177
00-00-16-A1-5H	JUSTICE - GREFFIERS EN CHEF DES SCES JUDICIAIRES	47	46	0	50	143
00-00-16-A1-7B	JUSTICE - INSPECTEUR D'ADMINISTRATION PENIT.	40	40	40	60	180
00-00-16-A1-7C	JUSTICE - INSPECTEUR ET INSPECTEURS GENERAUX PENIT	128	128	126	124	506
00-00-16-A1-7D	JUSTICE - CONTROLEURS D'ADMINISTRATION PENITENTIAIRE	247	243	272	301	1 063
00-00-16-A1-7E	JUSTICE - EDUCATEURS SPECIALISES D'ADMINISTRATION PENIT	139	139	189	239	706
00-00-16-A1-8B	JUSTICE - REALISATEUR	2	2	2	2	8
00-00-16-A1-8C	JUSTICE - TECHNICIEN SUPERIEUR	3	3	4	4	14
00-00-16-A1-8D	JUSTICE - REALISATEUR ADJOINT	2	2	2	2	8
00-00-16-A5-3D	JUSTICE - INGENIEUR DES EAUX ET FORETS	1	1	1	1	4
00-00-16-A7-0A	JUSTICE - PLANIFICATEURS PRINCIPAUX	0	0	0	0	0
00-00-16-A7-0B	JUSTICE - PLANIFICATEUR	0	0	0	0	0
00-00-16-B0-0A	JUSTICE - ADJOINTS DE SERVICE	1	1	1	1	4
00-00-16-B1-0B	JUSTICE-ATTACHES D'ADMINISTRATION	0	0	0	0	0
00-00-16-B1-5E	JUSTICE - GREFFIERS DES SCES JUDICIAIRES	1 501	1 438	1 624	1 813	6 376
00-00-16-B1-7B	JUSTICE - ENCADREURS PENITENTIAIRE	0	0	0	0	0
00-00-16-B1-7C	JUSTICE - EDUCATEURS SPECIALISES PENITENTIAIRE	1	1	1	1	4
00-00-16-B1-7D	JUSTICE - GREFFIERS COMPTABLE D'ADMINISTRATION PENITENTIAIRE	230	268	232	280	1 010
00-00-16-B1-7E	JUSTICE - ENCADREURS D'ADMINISTRATION PENITENTIAIRE	154	154	154	153	615
00-00-16-B1-8A	JUSTICE - ENCADREUR	7	7	9	9	32
00-00-16-C0-0A	JUSTICE - ASSISTANTS DE SERVICE	2	2	2	2	8
00-00-16-C0-6A	JUSTICE - ASSISTANTS D'ADMINISTRATION	0	0	0	0	0
00-00-16-C1-5A	JUSTICE - ASSISTANTS DES S/CES JUDIC.	3	3	3	3	12
00-00-16-C1-5E	JUSTICE - ASSISTANTS DES SCES JUDICIAIRES	35	32	40	40	147
00-00-16-C1-7C	JUSTICE - GREFFIERS - COMPTABLE PENITENTIAIRE	1	1	1	51	54
00-00-16-C1-7E	JUSTICE - AGENTS PENITENTIAIRE	2 616	2 607	3 299	3 295	11 817
00-00-16-C1-8A	JUSTICE - OPERATEUR	7	7	7	7	28
00-00-16-D0-0A	JUSTICE - EMPLOYES DE SERVICE	14	14	29	26	83
00-00-16-D1-0A	JUSTICE - BRIGADIERS, SOUS BRIGADIER ET AGENTS DE POLICE	0	0	0	0	0
00-00-16-D1-7D	JUSTICE - AGENTS PENITENTIAIRE	3	3	3	703	712
00-00-16-D1-8A	JUSTICE - SOUS OPERATEUR	2	2	2	2	8
00-00-16-E0-1G	JUSTICE - MINISTRE	1	1	1	1	4
00-00-16-E0-1P	JUSTICE - SG	0	0	0	0	0
00-00-16-E0-2D	JUSTICE-1ER PRESIDENT-PROCUREUR GENERAL COUR SUPREME	0	0	0	0	0
00-00-16-E0-2G	JUSTICE - SECRETAIRE GENERAL	1	1	1	1	4
00-00-16-E0-2H	JUSTICE-1ER PRESIDENT-PROCUREUR GENERAL COUR D'APPEL	0	0	0	0	0
00-00-16-E0-2K	JUSTICE - DIRECTEUR GENERAL	4	4	7	7	22
00-00-16-E0-2M	JUSTICE - DIRECTEUR DU CABINET DU MINISTERE	1	1	1	1	4
00-00-16-E0-2P	JUSTICE - DIRECTEUR	40	40	42	40	162
00-00-16-E0-2U	JUSTICE - MEMBRE DU CABINET	12	12	12	12	48
00-00-16-E0-2X	JUSTICE-CONSEILLERS FORMATION COUR SUPREME	0	0	0	0	0
00-00-16-E0-3G	JUSTICE-SG CUR/GREFFIER CHEF COUR SUPREME	0	0	0	0	0
00-00-16-E0-3X	JUSTICE-DELEGUE CA FIRASANA	0	0	0	0	0
00-00-16-E0-3Z	JUSTICE-CHEFS DE SERVICE	0	0	0	0	0
00-00-16-E0-4X	JUSTICE-	0	0	0	0	0
00-00-16-E0-5X	JUSTICE-DELEGUE	0	0	0	0	0
00-00-16-E3-3Y	JUSTICE - SECRETAIRE PARTICULIER(E) MIN	0	0	0	0	0
00-00-16-E3-3Z	JUSTICE - CHEF PROTOCOLE MIN	0	0	0	0	0
00-00-16-J0-4A	JUSTICE - CONTRACTUELS ASSIMILES CADRE A	1	1	1	1	4
00-00-16-J0-5A	JUSTICE - CONTRACTUELS ASSIMILES CADRE A	151	151	151	151	604
00-00-16-J0-6A	JUSTICE - CONTRACTUELS ASSIMILES CADRE A	123	223	264	262	872
00-00-16-J0-8A	JUSTICE - CONTRACTUELS ASSIMILES CADRE A	2	2	2	2	8

Prévision effectifs par Institution ou Ministère - Unité

Ministère/Institution-Mission-Programme	LFR 2022	LFI 2023	Prév 2024	Prév 2025	Total Prév.
00-00-16-J9-4A JUSTICE - MEDECIN CONTRACTUEL	0	0	0	0	0
00-00-16-K0-0A JUSTICE - CONTRACTUELS ASSIMILES CADRE B	1	1	1	1	4
00-00-16-L0-0A JUSTICE - CONTRACTUELS ASSIMILES CADRE C	0	0	0	0	0
00-00-16-M0-0A JUSTICE - CONTRACTUELS ASSIMILES CADRE D	0	0	0	0	0
00-00-16-M0-0B JUSTICE - CONTRACTUELS ASSIMILES CADRE D	0	0	0	0	0
00-00-16-N0-0C JUSTICE-CONS. TECH. NON PERMANENT MIN ET SECRETAIRE D'ETAT	0	0	0	0	0
00-00-16-N0-1C JUSTICE-CHAR. MISS. NON PERMANENT MIN ET SECRETAIRE D'ETAT	0	0	0	0	0
00-00-16-N0-2U JUSTICE-INSPECTEUR MINISTERE NON PERMANENT	0	0	0	0	0
00-00-16-N0-3L JUSTICE-ATTACHE DE PRESSE MINISTERE NON PERMANENT	0	0	0	0	0
00-00-16-U0-2C JUSTICE - CONTRACTUELS ASSIMILES CADRE C DUREE INDETERMINEE	3	3	3	3	12
00-00-16-U0-3B JUSTICE - CONTRACTUELS ASSIMILES CADRE B DUREE INDETERMINEE	9	9	12	12	42
00-00-16-U0-4A JUSTICE - CONTRACTUELS ASSIMILES CADRE A DUREE INDET. CAT 04	2	2	2	2	8
00-00-16-U0-5A JUSTICE - CONTRACTUELS ASSIMILES CADRE A DUREE IND	1	1	1	1	4
00-00-16-U0-6A JUSTICE - CONTRACTUELS ASSIMILES CADRE A DUREE INDET. CAT 06	0	0	0	0	0
00-00-16-U9-4A JUSTICE - MEDECIN CONTRACTUEL INDETERMINE	0	0	0	0	0
00-00-16-XX-00 ARRIERES - PERSONNEL JUSTICE CENTRAL	0	0	0	0	0

Prévision effectifs par Institution ou Ministère - Unité

Ministère/Institution-Mission-Programme	LFR 2022	LFI 2023	Prév 2024	Prév 2025	Total Prév.
14 MINISTÈRE DE L'INTÉRIEUR ET DE LA DÉCENTRALISATION	3 471	3 503	3 545	3 671	14 190
<u>142</u> <u>ADMINISTRATION DU TERRITOIRE ET DECENTRALISATION</u>	<u>3 471</u>	<u>3 503</u>	<u>3 545</u>	<u>3 671</u>	<u>14 190</u>
<u>063</u> <u>Administration et Coordination</u>	<u>3 471</u>	<u>3 503</u>	<u>3 545</u>	<u>3 671</u>	<u>14 190</u>
00-00-00-00-00 PREVISION	0	0	0	0	0
00-00-14-32-15 INTERIEUR ET DECENTRALISATION - CONTRACTUELS ELD3 D'INDICE CT 215	1	1	1	1	4
00-00-14-32-50 INTERIEUR ET DECENTRALISATION - CONTRACTUELS ELD3 D'INDICE CT 250	2	2	2	2	8
00-00-14-33-00 INTERIEUR ET DECENTRALISATION - CONTRACTUELS ELD3 D'INDICE CT 300	2	2	2	2	8
00-00-14-34-00 INTERIEUR ET DECENTRALISATION - CONTRACTUELS ELD3 D'INDICE CT 400	1	1	1	1	4
00-00-14-41-00 INTERIEUR ET DECENTRALISATION - CONTRACTUELS ELD4 D'INDICE CT 100	38	38	35	33	144
00-00-14-41-10 INTERIEUR ET DECENTRALISATION - CONTRACTUELS ELD4 D'INDICE CT 110	1	1	1	1	4
00-00-14-41-15 INTERIEUR ET DECENTRALISATION - CONTRACTUELS ELD4 D'INDICE CT 115	0	0	0	0	0
00-00-14-41-25 INTERIEUR ET DECENTRALISATION - CONTRACTUELS ELD4 D'INDICE CT 125	324	319	320	335	1 298
00-00-14-41-50 INTERIEUR ET DECENTRALISATION - CONTRACTUELS ELD4 D'INDICE CT 150	8	8	8	8	32
00-00-14-41-60 INTERIEUR ET DECENTRALISATION - CONTRACTUELS ELD4 D'INDICE CT 160	8	8	8	8	32
00-00-14-41-65 INTERIEUR ET DECENTRALISATION - CONTRACTUELS ELD4 D'INDICE CT 165	13	13	13	13	52
00-00-14-41-95 INTERIEUR ET DECENTRALISATION - CONTRACTUELS ELD4 D'INDICE CT 195	0	0	0	0	0
00-00-14-42-00 INTERIEUR ET DECENTRALISATION - CONTRACTUELS ELD4 D'INDICE CT 200	1	1	1	1	4
00-00-14-A0-0B INTERIEUR ET DECENTRALISATION - TECNHIENS SUP. DE SERVICE	2	2	2	2	8
00-00-14-A0-4C INTERIEUR ET DECENTRALISATION - ADJOINT D'ADMINISTRATION CNFA	40	36	35	84	195
00-00-14-A0-6A INTERIEUR ET DECENTRALISATION - ADMINISTRATEURS CIVILS	337	331	245	336	1 249
00-00-14-A0-6B INTERIEUR ET DECENTRALISATION - ATTACHES D'ADMINISTRATION	2	2	2	2	8
00-00-14-A0-6C INTERIEUR ET DECENTRALISATION - ATTACHES D'ADMINISTRATION	195	185	176	166	722
00-00-14-A0-6E INTERIEUR ET DECENTRALISATION - ADJOINTS D'ADMINISTRATION	450	444	479	470	1 843
00-00-14-A0-8A MININTER - INSPECTEURS D'ETAT	0	0	0	0	0
00-00-14-A1-8A INTERIEUR ET DECENTRALISATION - CONCEPTEUR	68	70	66	63	267
00-00-14-A1-8B INTERIEUR ET DECENTRALISATION - REALISATEUR	33	36	30	27	126
00-00-14-A1-8C INTERIEUR ET DECENTRALISATION - TECHNICIEN SUPERIEUR	25	29	23	20	97
00-00-14-A1-8D INTERIEUR ET DECENTRALISATION - REALISATEUR ADJOINT	40	45	35	34	154
00-00-14-A4-1C MININTER - INSPECTEURS DOMAINES ET PPTES FONC	1	1	1	1	4
00-00-14-A7-0A INTERIEUR ET DECENTRALISATION - PLANIFICATEURS PRINCIPAUX	10	10	10	10	40
00-00-14-A7-0B INTERIEUR ET DECENTRALISATION - PLANIFICATEUR	1	1	1	1	4
00-00-14-A7-0C INTERIEUR ET DECENTRALISATION - ATTACHES DE PLANIFICATION	24	24	24	24	96
00-00-14-A8-8E MININTER - PROFESSEURS LICENCIES TECHN.	1	1	1	1	4
00-00-14-A8-8L INTERIEUR ET DECENTRALISATION - ASSISTANTS D'ENSEIGNEMENT SUPERIEUR, RECH.	0	0	0	0	0
00-00-14-A9-4A INTERIEUR ET DECENTRALISATION - MEDECINS DIPLOMES D'ETAT (CAT. VIII)	2	2	2	2	8
00-00-14-A9-4I INTERIEUR ET DECENTRALISATION - MEDECINS DIPLOMES D'ETAT (CAT. IX)	0	0	0	0	0
00-00-14-B0-0A INTERIEUR ET DECENTRALISATION - ADJOINTS DE SERVICE	7	6	4	4	21
00-00-14-B0-6A INTERIEUR ET DECENTRALISATION - ADJOINTS D'ADMINISTRATION	62	67	55	54	238
00-00-14-B0-6B INTERIEUR ET DECENTRALISATION - ASSISTANTS D'ADMINISTRATION	437	423	418	456	1 734
00-00-14-B1-8A INTERIEUR ET DECENTRALISATION - ENCADREUR	233	222	215	208	878
00-00-14-C0-0A INTERIEUR ET DECENTRALISATION - ASSISTANTS DE SERVICE	33	33	28	26	120
00-00-14-C0-6A INTERIEUR ET DECENTRALISATION - ASSISTANTS D'ADMINISTRATION	96	86	79	75	336
00-00-14-C1-7E INTERIEUR ET DECENTRALISATION - AGENTS PENITENTIAIRE	1	1	1	1	4
00-00-14-C1-8A INTERIEUR ET DECENTRALISATION - OPERATEUR	119	146	108	102	475
00-00-14-C6-9A INTERIEUR ET DECENTRALISATION - AGENTS TECH TRAVAUX PUBLICS	1	1	0	0	2
00-00-14-C8-8A INTERIEUR ET DECENTRALISATION - INSTITUTEURS ET INSTITUTRICES	0	0	0	0	0
00-00-14-D0-0A INTERIEUR ET DECENTRALISATION - EMPLOYES DE SERVICE	217	199	181	174	771
00-00-14-D0-6A INTERIEUR ET DECENTRALISATION - EMPLOYES D'ADMINISTRATION	1	1	0	0	2
00-00-14-D1-8A INTERIEUR ET DECENTRALISATION - SOUS OPERATEUR	30	30	27	27	114
00-00-14-E0-1G INTERIEUR ET DECENTRALISATION - MINISTRE	1	1	1	1	4
00-00-14-E0-2G INTERIEUR ET DECENTRALISATION - SECRETAIRE GENERAL	1	1	1	1	4
00-00-14-E0-2K INTERIEUR ET DECENTRALISATION - DIRECTEUR GENERAL	9	9	9	9	36
00-00-14-E0-2L MID-DIR PR/IGE PR/	0	0	0	0	0
00-00-14-E0-2M INTERIEUR ET DECENTRALISATION - DIRECTEUR DU CABINET DU MINISTERE	1	1	1	1	4
00-00-14-E0-2O MID-PORTE PAROLE-CHARGE COMM [®] -CHEF DEPT PR	0	0	0	0	0

Prévision effectifs par Institution ou Ministère - Unité

Ministère/Institution-Mission-Programme	LFR 2022	LFI 2023	Prév 2024	Prév 2025	Total Prév.
00-00-14-E0-2P INTERIEUR ET DECENTRALISATION - DIRECTEUR	30	30	30	30	120
00-00-14-E0-2U INTERIEUR ET DECENTRALISATION - MEMBRE DU CABINET	13	13	13	13	52
00-00-14-E0-2Y MID-DIRECTEUR DU CABINET	0	0	0	0	0
00-00-14-E0-3K MID-ATTACHE DE CABINET	0	0	0	0	0
00-00-14-E0-3N MID-CHEF SECRETARIAT PARTICULIER	0	0	0	0	0
00-00-14-E0-3S MID-SG CA FARITANY	0	0	0	0	0
00-00-14-E0-3T MID-ADJOINT SG CA FARITANY	0	0	0	0	0
00-00-14-E0-3U MID-DELEGUE CA FIVONDRONANA/CHEF DISTRICT	0	0	0	0	0
00-00-14-E0-3V MININTER - 1ER ADJOINT DELEGUE CA FIVONDRONANA	0	0	0	0	0
00-00-14-E0-3W MID-2E ADJOINT DELEGUE CA FIVONDRONANA	0	0	0	0	0
00-00-14-E0-3X MININTER - DELEGUE CA FIRAISANA	0	0	0	0	0
00-00-14-E0-3Y MID-INSPECTEUR ZP-AP/Cdt RM/Cdt CZP	0	0	0	0	0
00-00-14-E0-3Z INTERIEUR - CHEF DE SERVICE	0	0	0	0	0
00-00-14-J0-4A INTERIEUR ET DECENTRALISATION - CONTRACTUELS ASSIMILES CADRE A	5	5	5	5	20
00-00-14-J0-5A INTERIEUR ET DECENTRALISATION - CONTRACTUELS ASSIMILES CADRE A	46	50	45	45	186
00-00-14-J0-6A INTERIEUR ET DECENTRALISATION - CONTRACTUELS ASSIMILES CADRE A	2	23	318	318	661
00-00-14-J0-7A INTERIEUR ET DECENTRALISATION - CONTRACTUELS ASSIMILES CADRE A	0	0	0	0	0
00-00-14-J0-8A INTERIEUR ET DECENTRALISATION - CONTRACTUELS ASSIMILES CADRE A	4	4	4	3	15
00-00-14-K0-0A INTERIEUR ET DECENTRALISATION - CONTRACTUELS ASSIMILES CADRE B	17	17	16	14	64
00-00-14-L0-0A INTERIEUR ET DECENTRALISATION - CONTRACTUELS ASSIMILES CADRE C	24	24	21	21	90
00-00-14-M0-0A INTERIEUR ET DECENTRALISATION - CONTRACTUELS ASSIMILES CADRE D	1	1	1	1	4
00-00-14-M0-0B INTERIEUR ET DECENTRALISATION - CONTRACTUELS ASSIMILES CADRE D	22	21	21	21	85
00-00-14-N0-0A MININTER - CONS.TECH. NON PERMANENT PRESIDENCE	0	0	0	0	0
00-00-14-N0-0C MID-CONS. TECH. NON PERMANENT MIN ET SECRETAIRE D'ETAT	0	0	0	0	0
00-00-14-N0-1C MID-CHAR. MISS. NON PERMANENT MIN ET SECRETAIRE D'ETAT	0	0	0	0	0
00-00-14-N0-2U MID-INSPECTEUR MINISTERE NON PERMANENT	0	0	0	0	0
00-00-14-N0-3L MID-ATTACHE DE PRESSE MINISTERE NON PERMANENT	0	0	0	0	0
00-00-14-U0-1C INTERIEUR ET DECENTRALISATION - CONTRACTUELS ASSIMILES CADRE D DUREE INDETERMINEE	71	83	69	68	291
00-00-14-U0-1D INTERIEUR ET DECENTRALISATION - CONTRACTUELS ASSIMILES CADRE D DUREE INDETERMINEE	1	1	0	0	2
00-00-14-U0-2C INTERIEUR ET DECENTRALISATION - CONTRACTUELS ASSIMILES CADRE C DUREE INDETERMINEE	86	98	84	81	349
00-00-14-U0-3B INTERIEUR ET DECENTRALISATION - CONTRACTUELS ASSIMILES CADRE B DUREE INDETERMINEE	100	113	96	95	404
00-00-14-U0-4A INTERIEUR ET DECENTRALISATION - CONTRACTUELS ASSIMILES CADRE A DUREE INDET. CAT 04	30	30	30	30	120
00-00-14-U0-5A INTERIEUR ET DECENTRALISATION - CONTRACTUELS ASSIMILES CADRE A DUREE INDET. CAT 05	54	60	54	53	221
00-00-14-U0-6A INTERIEUR ET DECENTRALISATION - CONTRACTUELS ASSIMILES CADRE A DUREE INDET. CAT 06	50	54	50	50	204
00-00-14-U0-7A INTERIEUR ET DECENTRALISATION - CONTRACTUELS ASSIMILES CADRE A DUREE INDET. CAT 07	3	3	3	3	12
00-00-14-U0-8A INTERIEUR ET DECENTRALISATION - CONTRACTUELS ASSIMILES CADRE A DUREE INDET. CAT 08	33	33	33	33	132
00-00-14-XX-00 ARRIERES - PERSONNEL INTERIEUR ET DE LA DECENTRALISATION CENTRAL	0	0	0	0	0

Prévision effectifs par Institution ou Ministère - Unité

Ministère/Institution-Mission-Programme	LFR 2022	LFI 2023	Prév 2024	Prév 2025	Total Prév.
21 MINISTERE DE L'ECONOMIE ET DES FINANCES	13 584	13 297	13 333	13 485	53 699
220 FINANCES ET BUDGET	12 756	12 455	12 500	12 667	50 378
Q13 Administration et Coordination	764	779	769	747	3 059
00-00-00-00-00 PREVISION	0	0	0	0	0
00-00-21-11-00 MFB - CONTRACTUELS ELD1 D'INDICE CT 1000	8	9	9	8	34
00-00-21-24-25 MFB - CONTRACTUELS ELD2 D'INDICE CT 425	4	5	4	4	17
00-00-21-24-50 MEF - CONTRACTUELS ELD2 D'INDICE CT 450	1	1	1	1	4
00-00-21-25-00 MEF - CONTRACTUELS ELD2 D'INDICE CT 500	1	1	1	1	4
00-00-21-25-50 MEF - CONTRACTUELS ELD2 D'INDICE CT 550	6	7	7	7	27
00-00-21-27-00 MFB - CONTRACTUELS ELD2 D'INDICE CT 700	2	3	3	2	10
00-00-21-28-00 MEF - CONTRACTUELS ELD2 D'INDICE CT 800	1	1	1	1	4
00-00-21-32-15 MFB - CONTRACTUELS ELD3 D'INDICE CT 215	1	1	1	1	4
00-00-21-32-25 MEF - CONTRACTUELS ELD3 D'INDICE CT 225	23	24	24	24	95
00-00-21-32-50 MFB - CONTRACTUELS ELD3 D'INDICE CT 250	2	3	3	2	10
00-00-21-33-00 MFB - CONTRACTUELS ELD3 D'INDICE CT 300	3	4	3	3	13
00-00-21-33-20 MEF - CONTRACTUELS ELD3 D'INDICE CT 320	1	1	1	1	4
00-00-21-33-25 MEF - CONTRACTUELS ELD3 D'INDICE CT 325	2	2	3	2	9
00-00-21-33-50 MEF - CONTRACTUELS ELD3 D'INDICE CT 350	3	4	3	3	13
00-00-21-34-00 MFB - CONTRACTUELS ELD3 D'INDICE CT 400	2	2	2	2	8
00-00-21-41-00 MFB - CONTRACTUELS ELD4 D'INDICE CT 100	5	6	6	5	22
00-00-21-41-25 MFB - CONTRACTUELS ELD4 D'INDICE CT 125	32	33	34	33	132
00-00-21-41-35 MFB - CONTRACTUELS ELD4 D'INDICE CT 135	1	1	1	1	4
00-00-21-41-50 MFB - CONTRACTUELS ELD4 D'INDICE CT 150	4	5	4	4	17
00-00-21-41-60 MFB - CONTRACTUELS ELD4 D'INDICE CT 160	1	1	1	1	4
00-00-21-41-65 MFB - CONTRACTUELS ELD4 D'INDICE CT 165	8	9	9	8	34
00-00-21-41-75 MFB - CONTRACTUELS ELD4 D'INDICE CT 175	19	20	20	17	76
00-00-21-42-00 MEF - CONTRACTUELS ELD4 D'INDICE CT 200	32	32	33	33	130
00-00-21-52-1A MFB-PARIS-CAT 05	1	1	1	1	4
00-00-21-82-1A BUDGET - PARIS - CAT 08	2	2	2	2	8
00-00-21-82-1B FINANCES - MOSCOU - CAT 08	1	1	1	1	4
00-00-21-82-1C MFB - ROME - CAT 08	1	1	1	1	4
00-00-21-82-1D MFB - BERLIN - CAT 08	1	1	1	1	4
00-00-21-82-1E MFB - LONDRES - CAT 08	1	1	1	1	4
00-00-21-82-1F MFB - WASHINGTON - CAT 08	1	1	1	1	4
00-00-21-82-1G BUDGET - CANADA - CAT 08	1	1	1	1	4
00-00-21-82-1H MFB - ADDIS-ABEBA - CAT 08	1	1	1	1	4
00-00-21-82-1I FINANCES - ALGER - CAT 08	1	1	1	1	4
00-00-21-82-1J FINANCES - DAKAR - CAT 08	1	1	1	1	4
00-00-21-82-1K BUDGET - MAURICE - CAT 08	2	2	2	2	8
00-00-21-82-1L MFB - PRETORIA - CAT 08	1	1	1	1	4
00-00-21-82-1N FINANCES - PEKIN - CAT 08	1	1	1	1	4
00-00-21-82-1O MFB - TOKYO - CAT 08	1	1	1	1	4
00-00-21-82-1P FINANCES - UNESCO - CAT 8	1	1	1	1	4
00-00-21-82-1Q MFB - BRUXELLES - CAT 08	2	2	2	2	8
00-00-21-82-1R BUDGET - GENEVE - CAT 08	2	2	2	2	8
00-00-21-82-1S MFB - O.N.U - CAT 08	1	1	1	1	4
00-00-21-82-1T MFB - MARSEILLE - CAT 08	1	1	1	1	4
00-00-21-82-1U MFB - CAPETOWN - CAT 08	1	1	1	1	4
00-00-21-82-1V BUDGET - LA REUNION - CAT 08	1	1	1	1	4
00-00-21-82-1X FINANCES - INDE - CAT 08	1	1	1	1	4
00-00-21-82-1Y FINANCES - RYAD - CAT 08	1	1	1	1	4
00-00-21-A0-0A MFB - ATTACHES DE SERVICE	1	1	1	1	4
00-00-21-A0-0B MFB - TECHNICIENS SUP. DE SERVICE	4	4	4	4	16
00-00-21-A0-1B MFB - CADRE A ECHELLE A1	2	2	2	2	8
00-00-21-A0-1C MFB - CADRE A ECHELLE A1	4	4	4	4	16
00-00-21-A0-1D MFB - CADRE A ECHELLE A2	10	10	10	9	39
00-00-21-A0-3B MEF -	1	1	1	1	4
00-00-21-A0-6A MFB - ADMINISTRATEURS CIVILS	4	4	4	3	15
00-00-21-A0-6B MFB - ATTACHES D'ADMINISTRATION	0	0	0	0	0
00-00-21-A0-6C MFB - ATTACHES D'ADMINISTRATION	16	15	15	15	61
00-00-21-A0-6E MFB - ADJOINTS D'ADMINISTRATION	3	2	2	2	9
00-00-21-A0-8A MFB - INSPECTEURS D'ETAT	2	2	2	2	8
00-00-21-A1-0A MFB - INSPECTEURS, CONTROLEURS GEN ET COMMISSAIRE DE POL	3	3	3	3	12

Prévision effectifs par Institution ou Ministère - Unité

Ministère/Institution-Mission-Programme	LFR 2022	LFI 2023	Prév 2024	Prév 2025	Total Prév.
00-00-21-A1-0B	MFB	0	0	0	0
00-00-21-A1-0C	MFB-	0	0	0	0
00-00-21-A1-1A	MFB - AGENTS DIPLOMATIQUES ET CONSUL	1	1	1	4
00-00-21-A1-5A	MFB - MAGISTRATS ET MAGISTRATS SUPPLEANTS	2	2	2	8
00-00-21-A1-8A	MFB - CONCEPTEUR	66	67	65	262
00-00-21-A1-8B	MFB - REALISATEUR	22	23	21	87
00-00-21-A1-8C	MFB - TECHNICIEN SUPERIEUR	17	18	18	71
00-00-21-A1-8D	MFB - REALISATEUR ADJOINT	45	42	40	167
00-00-21-A1-9B	MFB - ADMINISTRATEURS DES SERVICES FINANCIERS	20	20	19	78
00-00-21-A1-9C	MFB - ADMINISTRATEURS ADJOINTS DES SERVICES FINANCIERS	4	3	3	13
00-00-21-A2-5B	MFB - INSPECTEURS DES CONTRIBUTIONS INDIRECTES CAT. VIII	1	1	1	4
00-00-21-A3-1B	MFB - INSPECTEURS DU TRESOR	5	6	6	22
00-00-21-A3-5B	MFB - INGENIEURS PPAUX DE STATISTIQU	0	0	0	0
00-00-21-A7-0A	MFB - PLANIFICATEURS PRINCIPAUX	5	5	6	21
00-00-21-A7-0B	MFB - PLANIFICATEUR	0	0	0	0
00-00-21-A7-0C	MFB - ATTACHES DE PLANIFICATION	5	5	5	20
00-00-21-A8-8F	MFB - CHARGES ENS.EDUCATION NATIONAL	1	1	1	4
00-00-21-A8-8K	MFB - MAITRES ASSISTANTS D'ENSEIGNEMENT SUPERIEUR, RECH.	2	2	2	8
00-00-21-A8-8L	MFB - ASSISTANTS D'ENSEIGNEMENT SUPERIEUR, RECH.	1	1	1	4
00-00-21-A8-8U	MFB - C.A.P.E.N	1	1	1	4
00-00-21-A9-4A	MFB - MEDECINS DIPLOMES D'ETAT (CAT. VIII)	4	4	4	15
00-00-21-A9-4I	MFB - MEDECINS DIPLOMES D'ETAT (CAT. IX)	8	9	8	33
00-00-21-B0-0A	MFB - ADJOINTS DE SERVICE	1	0	0	1
00-00-21-B0-6A	MFB - ADJOINTS D'ADMINISTRATION	0	0	0	0
00-00-21-B0-6B	MFB - ASSISTANTS D'ADMINISTRATION	5	5	5	20
00-00-21-B1-0A	MFB - OFFICIERS DE POLICE	0	0	0	0
00-00-21-B1-0B	ATTACHES D'ADMINISTRATION	0	0	0	0
00-00-21-B1-3A	MFB - ASPIRANTS	0	0	0	0
00-00-21-B1-8A	MFB - ENCADREUR	28	30	30	115
00-00-21-B3-1A	MFB - CONTROLEURS DU TRESOR	1	1	1	4
00-00-21-B7-0A	MFB - ADJOINT TEHCNIQUES DE PLANIFICATION	0	0	0	0
00-00-21-C0-0A	MFB - ASSISTANTS DE SERVICE	0	0	0	0
00-00-21-C0-6A	MFB - ASSISTANTS D'ADMINISTRATION	1	1	1	4
00-00-21-C1-0A	MFB - INSPECTEURS DE POLICE	3	3	3	12
00-00-21-C1-4B	MFB-GENDARMES 1ERE CLASSE	0	0	0	0
00-00-21-C1-8A	MFB - OPERATEUR	18	18	18	72
00-00-21-C1-9A	MFB - PERCEPTEURS DES FIN.	0	0	0	0
00-00-21-C3-1A	MFB - COMPTABLES DU TRESOR	0	0	0	0
00-00-21-D0-0A	MFB - EMPLOYES DE SERVICE	29	28	28	113
00-00-21-D0-6A	MFB - EMPLOYES D'ADMINISTRATION	1	0	0	1
00-00-21-D1-0A	MFB - BRIGADIERS,SOUS BRIGADIER ET AGENTS DE POLICE	3	3	3	12
00-00-21-D1-8A	MFB - SOUS OPERATEUR	13	14	13	53
00-00-21-D2-9B	MFB - PREPOSES DES DOUANES	1	1	1	4
00-00-21-E0-1G	MFB - MINISTRE	1	1	1	4
00-00-21-E0-2G	MFB - SECRETAIRE GENERAL	2	2	2	7
00-00-21-E0-2K	MFB - DIRECTEUR GENERAL	4	4	4	16
00-00-21-E0-2M	MFB - DIRECTEUR DU CABINET DU MINISTERE	1	1	1	4
00-00-21-E0-2P	MFB - DIRECTEUR	37	37	37	148
00-00-21-E0-2U	MFB - MEMBRE DU CABINET	13	13	13	52
00-00-21-E0-3Z	MFB -CHEF DE SERVICE	0	0	0	0
00-00-21-E3-3Y	MFB - SECRETAIRE PARTICULIER(E) MIN	0	0	0	0
00-00-21-J0-4A	MFB - CONTRACTUELS ASSIMILES CADRE A	0	0	0	0
00-00-21-J0-5A	MFB - CONTRACTUELS ASSIMILES CADRE A	1	1	1	4
00-00-21-J0-6A	MFB - CONTRACTUELS ASSIMILES CADRE A	0	0	0	0
00-00-21-J0-7A	MFB - CONTRACTUELS ASSIMILES CADRE A	0	0	0	0
00-00-21-J0-8A	MFB - CONTRACTUELS ASSIMILES CADRE A	3	3	3	12
00-00-21-K0-0A	MFB - CONTRACTUELS ASSIMILES CADRE B	1	1	1	4
00-00-21-L0-0A	MFB - CONTRACTUELS ASSIMILES CADRE C	0	0	0	0
00-00-21-M0-0B	MFB - CONTRACTUELS ASSIMILES CADRE D	0	0	0	0
00-00-21-N0-0C	MFB-CONS. TECH. NON PERMANENT MIN ET SECRETAIRE D'ETAT	0	0	0	0
00-00-21-N0-1C	MFB-CHAR. MISS. NON PERMANENT MIN ET SECRETAIRE D'ETAT	0	0	0	0
00-00-21-N0-3L	MFB-ATTACHE DE PRESSE MINISTERE NON PERMANENT	0	0	0	0
00-00-21-U0-1C	MFB - CONTRACTUELS ASSIMILES CADRE D DUREE	1	0	0	1

Prévision effectifs par Institution ou Ministère - Unité

Ministère/Institution-Mission-Programme	LFR 2022	LFI 2023	Prév 2024	Prév 2025	Total Prév.
INDETERMINEE					
00-00-21-U0-1D MFB - CONTRACTUELS ASSIMILES CADRE D DUREE INDETERMINEE	0	0	0	0	0
00-00-21-U0-2C MFB - CONTRACTUELS ASSIMILES CADRE C DUREE INDETERMINEE	10	11	11	9	41
00-00-21-U0-3B MFB - CONTRACTUELS ASSIMILES CADRE B DUREE INDETERMINEE	18	19	19	19	75
00-00-21-U0-4A MFB - CONTRACTUELS ASSIMILES CADRE A DUREE INDET. CAT 04	12	13	13	13	51
00-00-21-U0-5A MFB - CONTRACTUELS ASSIMILES CADRE A DUREE INDET. CAT 05	32	32	32	32	128
00-00-21-U0-6A MFB - CONTRACTUELS ASSIMILES CADRE A DUREE INDET. CAT 06	31	32	31	31	125
00-00-21-U0-7A MFB - CONTRACTUELS ASSIMILES CADRE A DUREE INDET. CAT 07	4	4	4	4	16
00-00-21-U0-8A MFB - CONTRACTUELS ASSIMILES CADRE A DUREE INDET. CAT 08	38	38	38	38	152
00-00-21-U0-9A MFB - CONTRACTUELS ASSIMILES CADRE A DUREE INDET. CAT 09	1	1	1	1	4
00-00-21-XX-13 ARRIERES - PERSONNEL FINANCES CENTRAL	0	0	0	0	0
114 Gestion du Budget	2 565	2 056	2 234	2 210	9 065
00-00-00-00-00 PREVISION	0	0	0	0	0
00-00-21-11-00 MFB - CONTRACTUELS ELD1 D'INDICE CT 1000	1	1	1	1	4
00-00-21-27-00 MFB - CONTRACTUELS ELD2 D'INDICE CT 700	2	2	2	2	8
00-00-21-32-50 MFB - CONTRACTUELS ELD3 D'INDICE CT 250	1	1	1	1	4
00-00-21-33-00 MFB - CONTRACTUELS ELD3 D'INDICE CT 300	1	1	1	1	4
00-00-21-34-00 MFB - CONTRACTUELS ELD3 D'INDICE CT 400	1	1	1	1	4
00-00-21-41-00 MFB - CONTRACTUELS ELD4 D'INDICE CT 100	1	1	1	1	4
00-00-21-41-25 MFB - CONTRACTUELS ELD4 D'INDICE CT 125	12	12	12	12	48
00-00-21-41-50 MFB - CONTRACTUELS ELD4 D'INDICE CT 150	3	3	3	3	12
00-00-21-41-60 MFB - CONTRACTUELS ELD4 D'INDICE CT 160	1	1	1	1	4
00-00-21-41-65 MFB - CONTRACTUELS ELD4 D'INDICE CT 165	2	2	2	2	8
00-00-21-41-75 MFB - CONTRACTUELS ELD4 D'INDICE CT 175	2	2	2	2	8
00-00-21-A0-0A MFB - ATTACHES DE SERVICE	6	6	6	6	24
00-00-21-A0-0B MFB - TECHNICIENS SUP. DE SERVICE	12	12	12	11	47
00-00-21-A0-1B MFB - CADRE A ECHELLE A1	1	1	1	1	4
00-00-21-A0-1D MFB - CADRE A ECHELLE A2	24	24	25	24	97
00-00-21-A0-6A MFB - ADMINISTRATEURS CIVILS	1	1	1	1	4
00-00-21-A0-6B MFB - ATTACHES D'ADMINISTRATION	0	0	0	0	0
00-00-21-A0-6C MFB - ATTACHES D'ADMINISTRATION	37	32	31	31	131
00-00-21-A0-6E MFB - ADJOINTS D'ADMINISTRATION	13	11	9	9	42
00-00-21-A0-9A MFB - INSPECTEURS DU TRAVAIL ET L.S.	0	0	0	0	0
00-00-21-A1-0A MFB - INSPECTEURS, CONTROLEURS GEN ET COMMISSAIRE DE POL	1	1	1	1	4
00-00-21-A1-0B MFB	0	0	0	0	0
00-00-21-A1-5A MFB - MAGISTRATS ET MAGISTRATS SUPPLEANTS	3	3	3	3	12
00-00-21-A1-8A MFB - CONCEPTEUR	124	125	124	124	497
00-00-21-A1-8B MFB - REALISATEUR	41	41	42	39	163
00-00-21-A1-8C MFB - TECHNICIEN SUPERIEUR	50	48	48	47	193
00-00-21-A1-8D MFB - REALISATEUR ADJOINT	104	106	97	96	403
00-00-21-A1-9B MFB - ADMINISTRATEURS DES SERVICES FINANCIERS	134	132	157	156	579
00-00-21-A1-9C MFB - ADMINISTRATEURS ADJOINTS DES SERVICES FINANCIERS	38	36	37	37	148
00-00-21-A3-5A MFB - PROGRAMMEURS /ENS. ELECTRONIQU	0	0	0	0	0
00-00-21-A3-5B MFB - INGENIEURS PPAUX DE STATISTIQU	0	0	0	0	0
00-00-21-A3-5C MFB - INGENIEURS DE STATISTIQUE	1	1	1	1	4
00-00-21-A4-3A MFB - INGENIEURS EN CHEF S/ICE TOPO	1	1	1	1	4
00-00-21-A5-7A MEF - INGENIEURS PPAUX,CHEF EQUIPE R	1	0	0	0	1
00-00-21-A7-0A MFB - PLANIFICATEURS PRINCIPAUX	8	8	8	8	32
00-00-21-A7-0B MFB - PLANIFICATEUR	3	3	3	3	12
00-00-21-A7-0C MFB - ATTACHES DE PLANIFICATION	11	11	11	11	44
00-00-21-A8-8E MFB - PROFESSEURS LICENCIES TECHN.	0	0	0	0	0
00-00-21-A8-8J MFB - MAITRES DE CONFERENCE,RECHERCHE	1	1	1	1	4
00-00-21-A8-8K MFB - MAITRES ASSISTANTS D'ENSEIGNEMENT SUPERIEUR, RECH.	2	2	2	2	8
00-00-21-A8-8L MFB - ASSISTANTS D'ENSEIGNEMENT SUPERIEUR, RECH.	5	5	5	5	20
00-00-21-A8-8U MFB - C.A.P.E.N	1	1	0	0	2
00-00-21-A9-4A MFB - MEDECINS DIPLOMES D'ETAT (CAT. VIII)	7	8	7	7	29
00-00-21-A9-4I MFB - MEDECINS DIPLOMES D'ETAT (CAT. IX)	2	2	2	2	8
00-00-21-B0-0A MFB - ADJOINTS DE SERVICE	13	14	13	13	53
00-00-21-B0-6A MFB - ADJOINTS D'ADMINISTRATION	3	2	1	1	7
00-00-21-B0-6B MFB - ASSISTANTS D'ADMINISTRATION	19	17	16	16	68
00-00-21-B1-0A MFB - OFFICIERS DE POLICE	0	0	0	0	0
00-00-21-B1-0B ATTACHES D'ADMINISTRATION	0	0	0	0	0

Prévision effectifs par Institution ou Ministère - Unité

Ministère/Institution-Mission-Programme	LFR 2022	LFI 2023	Prév 2024	Prév 2025	Total Prév.	
00-00-21-B1-5E	MFB - GREFFIERS DES SCES JUDICIAIRES	3	3	3	3	12
00-00-21-B1-8A	MFB - ENCADREUR	70	71	66	65	272
00-00-21-B6-9A	MFB - ADJOINTS TECH TRAVAUX PUBLICS	0	0	0	0	0
00-00-21-B7-0A	MFB - ADJOINT TECHNIQUES DE PLANIFICATION	1	1	1	1	4
00-00-21-B8-8A	MFB - INSTITUTEURS ET INSTITUTRICES	1	1	1	1	4
00-00-21-C0-0A	MFB - ASSISTANTS DE SERVICE	10	10	10	10	40
00-00-21-C0-6A	MFB - ASSISTANTS D'ADMINISTRATION	1	1	0	0	2
00-00-21-C1-8A	MFB - OPERATEUR	43	44	43	42	172
00-00-21-C3-5A	MFB - OPERATEURS, MONITEURS/CARTES P	2	2	1	1	6
00-00-21-D0-0A	MFB - EMPLOYES DE SERVICE	51	48	47	44	190
00-00-21-D0-6A	MFB - EMPLOYES D'ADMINISTRATION	4	3	3	3	13
00-00-21-D1-0A	MFB - BRIGADIERS, SOUS BRIGADIER ET AGENTS DE POLICE	2	2	2	2	8
00-00-21-D1-8A	MFB - SOUS OPERATEUR	36	34	32	32	134
00-00-21-D3-5A	MFB - PERFOREURS-VERIFIEURS, AIDES-OP	1	1	1	1	4
00-00-21-E0-2K	MFB - DIRECTEUR GENERAL	0	0	0	0	0
00-00-21-E0-2P	MFB - DIRECTEUR	800	225	223	220	1 468
00-00-21-E0-3Z	MFB - CHEF DE SERVICE	0	0	0	0	0
00-00-21-J0-4A	MFB - CONTRACTUELS ASSIMILES CADRE A	3	56	55	55	169
00-00-21-J0-5A	MFB - CONTRACTUELS ASSIMILES CADRE A	62	65	64	59	250
00-00-21-J0-6A	MFB - CONTRACTUELS ASSIMILES CADRE A	19	40	224	223	506
00-00-21-J0-7A	MFB - CONTRACTUELS ASSIMILES CADRE A	1	1	1	1	4
00-00-21-J0-8A	MFB - CONTRACTUELS ASSIMILES CADRE A	1	1	1	1	4
00-00-21-J0-8B	FINANCES ET BUDGET - CONTRACTUELS EFA CAT VIII, B	0	0	0	0	0
00-00-21-J9-4A	MFB - MEDECIN CONTRACTUEL	0	0	0	0	0
00-00-21-J9-4I	MFB - MEDECIN CONTRACTUEL	0	0	0	0	0
00-00-21-K0-0A	MFB - CONTRACTUELS ASSIMILES CADRE B	3	3	3	3	12
00-00-21-L0-0A	MFB - CONTRACTUELS ASSIMILES CADRE C	2	2	2	2	8
00-00-21-M0-0B	MFB - CONTRACTUELS ASSIMILES CADRE D	4	4	4	4	16
00-00-21-MC-01	MFB-ANCIEN PRESIDENT DE LA REPUBLIQUE	12	12	12	12	48
00-00-21-MC-02	MFB-VEUVE D'UN ANCIEN PRESIDENT	4	4	4	4	16
00-00-21-U0-1C	MFB - CONTRACTUELS ASSIMILES CADRE D DUREE INDETERMINEE	49	50	49	49	197
00-00-21-U0-1D	MFB - CONTRACTUELS ASSIMILES CADRE D DUREE INDETERMINEE	0	0	0	0	0
00-00-21-U0-2C	MFB - CONTRACTUELS ASSIMILES CADRE C DUREE INDETERMINEE	39	39	39	39	156
00-00-21-U0-3B	MFB - CONTRACTUELS ASSIMILES CADRE B DUREE INDETERMINEE	159	159	159	159	636
00-00-21-U0-4A	MFB - CONTRACTUELS ASSIMILES CADRE A DUREE INDET. CAT 04	61	62	62	62	247
00-00-21-U0-5A	MFB - CONTRACTUELS ASSIMILES CADRE A DUREE INDET. CAT 05	131	131	132	132	526
00-00-21-U0-6A	MFB - CONTRACTUELS ASSIMILES CADRE A DUREE INDET. CAT 06	136	138	138	137	549
00-00-21-U0-7A	MFB - CONTRACTUELS ASSIMILES CADRE A DUREE INDET. CAT 07	17	17	18	18	70
00-00-21-U0-8A	MFB - CONTRACTUELS ASSIMILES CADRE A DUREE INDET. CAT 08	140	141	139	138	558
00-00-21-U0-9A	MFB - CONTRACTUELS ASSIMILES CADRE A DUREE INDET. CAT 09	0	0	0	0	0
00-00-21-U9-4A	MFB - MEDECIN CONTRACTUEL INDETERMINE	1	1	1	1	4
00-00-21-U9-4I	MFB - MEDECINS DIPLOMES D'ETAT (CAT. IX)	2	2	2	2	8
00-00-21-XX-14	ARRIERES - PERSONNEL DGB	0	0	0	0	0
115	Gestion Fiscale	2 161	2 180	2 173	2 196	8 710
00-00-00-00-00	PREVISION	0	0	0	0	0
00-00-21-41-25	MFB - CONTRACTUELS ELD4 D'INDICE CT 125	197	199	198	196	790
00-00-21-A0-0A	MFB - ATTACHES DE SERVICE	0	0	0	0	0
00-00-21-A0-1B	MFB - CADRE A ECHELLE A1	1	1	1	1	4
00-00-21-A0-1C	MFB - CADRE A ECHELLE A1	272	268	271	317	1 128
00-00-21-A0-1D	MFB - CADRE A ECHELLE A2	2	2	2	2	8
00-00-21-A0-1F	MFB - CADRE A ECHELLE A2	2	2	2	2	8
00-00-21-A0-6A	MFB - ADMINISTRATEURS CIVILS	1	1	1	1	4
00-00-21-A0-6C	MFB - ATTACHES D'ADMINISTRATION	7	5	4	4	20
00-00-21-A0-6E	MFB - ADJOINTS D'ADMINISTRATION	0	0	0	0	0
00-00-21-A1-5A	MFB - MAGISTRATS ET MAGISTRATS SUPPLEANTS	2	2	2	2	8
00-00-21-A1-8A	MFB - CONCEPTEUR	100	99	97	96	392
00-00-21-A1-8B	MFB - REALISATEUR	57	61	61	61	240
00-00-21-A1-8C	MFB - TECHNICIEN SUPERIEUR	39	39	39	38	155
00-00-21-A1-8D	MFB - REALISATEUR ADJOINT	35	35	35	35	140
00-00-21-A1-9B	MFB - ADMINISTRATEURS DES SERVICES FINANCIERS	0	0	0	0	0
00-00-21-A2-3B	MFB - CONTROLEURS DES CONTRIBUTIONS DIRECTES	3	3	3	3	12
00-00-21-A2-3D	MFB - INSPECTEURS DES CONTRIBUTIONS DIRECTES CAT. VIII	67	67	67	67	268

Prévision effectifs par Institution ou Ministère - Unité

Ministère/Institution-Mission-Programme	LFR 2022	LFI 2023	Prév 2024	Prév 2025	Total Prév.	
00-00-21-A2-5B	MFB - INSPECTEURS DES CONTRIBUTIONS INDIRECTES CAT. VIII	39	39	39	36	153
00-00-21-A2-5C	MFB - CONTROLEURS DES CONTRIBUTIONS INDIRECTES	9	8	8	8	33
00-00-21-A2-7A	MFB - INSPECTEURS ENREGISTREMENTS ET TIMBRES	0	0	0	0	0
00-00-21-A2-7B	MFB - INSPECTEURS ENREGISTREMENTS ET TIMBRES	33	33	34	33	133
00-00-21-A7-0A	MFB - PLANIFICATEURS PRINCIPAUX	6	6	6	6	24
00-00-21-A7-0C	MFB - ATTACHES DE PLANIFICATION	1	1	1	1	4
00-00-21-A8-8F	MFB - CHARGES ENS. EDUCATION NATIONAL	0	0	0	0	0
00-00-21-A8-8L	MFB - ASSISTANTS D'ENSEIGNEMENT SUPERIEUR, RECH.	1	1	1	1	4
00-00-21-A8-8U	MFB - C.A.P.E.N	1	1	1	1	4
00-00-21-A9-4I	MFB - MEDECINS DIPLOMES D'ETAT (CAT. IX)	1	1	1	1	4
00-00-21-B0-0A	MFB - ADJOINTS DE SERVICE	1	1	1	1	4
00-00-21-B0-6B	MFB - ASSISTANTS D'ADMINISTRATION	0	0	0	0	0
00-00-21-B1-8A	MFB - ENCADREUR	80	92	89	86	347
00-00-21-B2-3A	MFB - CONTROLEURS CONTRIB. DIRECTES	140	136	135	135	546
00-00-21-B2-5A	MFB - CONTROLEURS CONTRIB. INDIRECT.	118	119	118	117	472
00-00-21-B2-7A	MFB - CONTROLEURS ENREGISTR. TIMBRES	163	165	164	164	656
00-00-21-C0-0A	MFB - ASSISTANTS DE SERVICE	2	2	2	2	8
00-00-21-C1-8A	MFB - OPERATEUR	39	39	38	38	154
00-00-21-C2-3A	MFB - AGENTS D'ASSIETTE CONT. DIRECT	120	123	122	121	486
00-00-21-C2-5A	MFB - AGENTS DE CONSTATATION C. I.	99	101	106	106	412
00-00-21-C2-7A	MFB - AGENTS CONSTATATION ENR. TIMBR	155	157	154	152	618
00-00-21-D0-0A	MFB - EMPLOYES DE SERVICE	17	17	17	17	68
00-00-21-D0-6A	MFB - EMPLOYES D'ADMINISTRATION	0	0	0	0	0
00-00-21-D1-8A	MFB - SOUS OPERATEUR	20	21	20	18	79
00-00-21-D2-5A	MFB - BRIGADIERS DES CONTRIB. IND.	1	0	0	0	1
00-00-21-E0-2K	MFB - DIRECTEUR GENERAL	1	1	1	1	4
00-00-21-E0-2P	MFB - DIRECTEUR	28	28	30	28	114
00-00-21-E0-3Z	MFB - CHEF DE SERVICE	0	0	0	0	0
00-00-21-J0-4A	MFB - CONTRACTUELS ASSIMILES CADRE A	0	0	0	0	0
00-00-21-J0-5A	MFB - CONTRACTUELS ASSIMILES CADRE A	20	21	20	20	81
00-00-21-J0-6A	MFB - CONTRACTUELS ASSIMILES CADRE A	6	6	6	6	24
00-00-21-J0-8A	MFB - CONTRACTUELS ASSIMILES CADRE A	0	0	0	0	0
00-00-21-K0-0A	MFB - CONTRACTUELS ASSIMILES CADRE B	1	1	1	1	4
00-00-21-L0-0A	MFB - CONTRACTUELS ASSIMILES CADRE C	2	2	2	2	8
00-00-21-M0-0B	MFB - CONTRACTUELS ASSIMILES CADRE D	0	0	0	0	0
00-00-21-U0-1C	MFB - CONTRACTUELS ASSIMILES CADRE D DUREE INDETERMINEE	8	8	8	8	32
00-00-21-U0-1D	MFB - CONTRACTUELS ASSIMILES CADRE D DUREE INDETERMINEE	1	1	1	1	4
00-00-21-U0-2C	MFB - CONTRACTUELS ASSIMILES CADRE C DUREE INDETERMINEE	24	24	24	24	96
00-00-21-U0-3B	MFB - CONTRACTUELS ASSIMILES CADRE B DUREE INDETERMINEE	99	99	99	98	395
00-00-21-U0-4A	MFB - CONTRACTUELS ASSIMILES CADRE A DUREE INDET. CAT 04	34	34	34	34	136
00-00-21-U0-5A	MFB - CONTRACTUELS ASSIMILES CADRE A DUREE INDET. CAT 05	34	34	34	34	136
00-00-21-U0-6A	MFB - CONTRACTUELS ASSIMILES CADRE A DUREE INDET. CAT 06	44	46	45	42	177
00-00-21-U0-7A	MFB - CONTRACTUELS ASSIMILES CADRE A DUREE INDET. CAT 07	4	4	4	4	16
00-00-21-U0-8A	MFB - CONTRACTUELS ASSIMILES CADRE A DUREE INDET. CAT 08	24	24	24	24	96
00-00-21-XX-15	ARRIERES - PERSONNEL DGI	0	0	0	0	0
116	Douanes	1 693	1 684	1 441	1 640	6 458
00-00-00-00-00	PREVISION	0	0	0	0	0
00-00-21-41-25	MFB - CONTRACTUELS ELD4 D'INDICE CT 125	30	31	30	30	121
00-00-21-41-50	MFB - CONTRACTUELS ELD4 D'INDICE CT 150	2	2	2	2	8
00-00-21-41-65	MFB - CONTRACTUELS ELD4 D'INDICE CT 165	4	4	4	3	15
00-00-21-A0-1B	MFB - CADRE A ECHELLE A1	2	2	2	2	8
00-00-21-A0-1C	MFB - CADRE A ECHELLE A1	150	147	147	147	591
00-00-21-A0-1D	MFB - CADRE A ECHELLE A2	1	1	1	1	4
00-00-21-A0-6C	MFB - ATTACHES D'ADMINISTRATION	9	10	9	9	37
00-00-21-A0-6E	MFB - ADJOINTS D'ADMINISTRATION	2	2	1	1	6
00-00-21-A1-8A	MFB - CONCEPTEUR	36	36	35	35	142
00-00-21-A1-8B	MFB - REALISATEUR	5	5	5	5	20
00-00-21-A1-8C	MFB - TECHNICIEN SUPERIEUR	10	10	10	10	40
00-00-21-A1-8D	MFB - REALISATEUR ADJOINT	5	5	5	5	20
00-00-21-A1-9B	MFB - ADMINISTRATEURS DES SERVICES FINANCIERS	2	2	2	2	8
00-00-21-A2-9A	MFB - INSPECTEURS DES DOUANES CAT. VII	0	0	0	0	0
00-00-21-A2-9B	MFB - INSPECTEURS DES DOUANES CAT. VIII	14	15	15	15	59

Prévision effectifs par Institution ou Ministère - Unité

Ministère/Institution-Mission-Programme	LFR 2022	LFI 2023	Prév 2024	Prév 2025	Total Prév.	
00-00-21-A7-0C	MFB - ATTACHES DE PLANIFICATION	1	1	1	1	4
00-00-21-A8-8M	MFB - ADMINISTRATEURS D'UNIVERSITE	0	0	0	0	0
00-00-21-B0-0A	MFB - ADJOINTS DE SERVICE	0	0	0	0	0
00-00-21-B0-6B	MFB - ASSISTANTS D'ADMINISTRATION	0	0	0	0	0
00-00-21-B1-8A	MFB - ENCADREUR	51	52	50	50	203
00-00-21-B2-9A	MFB - CONTROLEURS DES DOUANES	324	321	419	592	1 656
00-00-21-B3-5C	MFB - ASSISTANTS DE STATISTIQUE	1	1	1	1	4
00-00-21-B5-3A	MFB - ADJOINTS TECHN. EAUX ET FORETS	0	0	0	0	0
00-00-21-C0-0A	MFB - ASSISTANTS DE SERVICE	0	0	0	0	0
00-00-21-C0-4A	MFB - ASSISTANTS D'ADM. DES ASS. PAR	1	1	1	1	4
00-00-21-C1-8A	MFB - OPERATEUR	18	19	19	19	75
00-00-21-C2-9A	MFB - AGENTS CONSTATATION DOUANES	379	372	2	0	753
00-00-21-C2-9B	MFB - AGENTS ENCADREMENT DOUANES	277	275	317	350	1 219
00-00-21-C8-8A	MFB - INSTITUTEURS ET INSTITUTRICES	0	0	0	0	0
00-00-21-D0-0A	MFB - EMPLOYES DE SERVICE	79	79	78	78	314
00-00-21-D0-6A	MFB - EMPLOYES D'ADMINISTRATION	0	0	0	0	0
00-00-21-D1-8A	MFB - SOUS OPERATEUR	10	10	10	10	40
00-00-21-D2-9A	MFB - BRIGADIERS DES DOUANES	2	2	2	2	8
00-00-21-D2-9B	MFB - PREPOSES DES DOUANES	159	155	150	150	614
00-00-21-E0-2K	MFB - DIRECTEUR GENERAL	1	1	1	1	4
00-00-21-E0-2P	MFB - DIRECTEUR	5	5	5	5	20
00-00-21-E0-3Z	MFB - CHEF DE SERVICE	0	0	0	0	0
00-00-21-J0-4A	MFB - CONTRACTUELS ASSIMILES CADRE A	26	28	27	27	108
00-00-21-J0-5A	MFB - CONTRACTUELS ASSIMILES CADRE A	3	3	3	3	12
00-00-21-J0-6A	MFB - CONTRACTUELS ASSIMILES CADRE A	2	2	2	2	8
00-00-21-J0-8A	MFB - CONTRACTUELS ASSIMILES CADRE A	13	13	14	13	53
00-00-21-J0-9A	MFB - CONTRACTUELS ASSIMILES CADRE A	0	0	0	0	0
00-00-21-K0-0A	MFB - CONTRACTUELS ASSIMILES CADRE B	0	0	0	0	0
00-00-21-L0-0A	MFB - CONTRACTUELS ASSIMILES CADRE C	0	0	0	0	0
00-00-21-M0-0B	MFB - CONTRACTUELS ASSIMILES CADRE D	0	0	0	0	0
00-00-21-U0-1C	MFB - CONTRACTUELS ASSIMILES CADRE D DUREE INDETERMINEE	8	8	8	8	32
00-00-21-U0-2C	MFB - CONTRACTUELS ASSIMILES CADRE C DUREE INDETERMINEE	6	6	6	6	24
00-00-21-U0-3B	MFB - CONTRACTUELS ASSIMILES CADRE B DUREE INDETERMINEE	25	26	27	24	102
00-00-21-U0-4A	MFB - CONTRACTUELS ASSIMILES CADRE A DUREE INDET. CAT 04	10	10	10	10	40
00-00-21-U0-5A	MFB - CONTRACTUELS ASSIMILES CADRE A DUREE INDET. CAT 05	7	8	7	7	29
00-00-21-U0-6A	MFB - CONTRACTUELS ASSIMILES CADRE A DUREE INDET. CAT 06	5	5	5	5	20
00-00-21-U0-8A	MFB - CONTRACTUELS ASSIMILES CADRE A DUREE INDET. CAT 08	7	8	7	7	29
00-00-21-U0-9A	MFB - CONTRACTUELS ASSIMILES CADRE A DUREE INDET. CAT 09	1	1	1	1	4
00-00-21-XX-16	ARRIERES - PERSONNEL DGD	0	0	0	0	0
117	Trésor	2 247	2 291	2 328	2 295	9 161
00-00-00-00-00	PREVISION	0	0	0	0	0
00-00-21-24-50	MEF - CONTRACTUELS ELD2 D'INDICE CT 450	1	1	1	1	4
00-00-21-25-50	MEF - CONTRACTUELS ELD2 D'INDICE CT 550	1	1	1	1	4
00-00-21-27-00	MFB - CONTRACTUELS ELD2 D'INDICE CT 700	0	0	0	0	0
00-00-21-32-25	MEF - CONTRACTUELS ELD3 D'INDICE CT 225	1	1	1	1	4
00-00-21-32-50	MFB - CONTRACTUELS ELD3 D'INDICE CT 250	1	1	1	1	4
00-00-21-33-25	MEF - CONTRACTUELS ELD3 D'INDICE CT 325	1	1	1	1	4
00-00-21-41-00	MFB - CONTRACTUELS ELD4 D'INDICE CT 100	17	17	17	17	68
00-00-21-41-25	MFB - CONTRACTUELS ELD4 D'INDICE CT 125	15	14	14	14	57
00-00-21-41-35	MFB - CONTRACTUELS ELD4 D'INDICE CT 135	2	2	2	2	8
00-00-21-41-50	MFB - CONTRACTUELS ELD4 D'INDICE CT 150	2	2	2	2	8
00-00-21-41-60	MFB - CONTRACTUELS ELD4 D'INDICE CT 160	3	3	3	3	12
00-00-21-41-65	MFB - CONTRACTUELS ELD4 D'INDICE CT 165	4	4	4	4	16
00-00-21-42-00	MEF - CONTRACTUELS ELD4 D'INDICE CT 200	7	7	7	7	28
00-00-21-A0-0B	MFB - TECHNICIENS SUP. DE SERVICE	2	2	2	2	8
00-00-21-A0-1C	MFB - CADRE A ECHELLE A1	26	27	24	24	101
00-00-21-A0-1D	MFB - CADRE A ECHELLE A2	10	10	10	10	40
00-00-21-A0-1F	MFB - CADRE A ECHELLE A2	1	1	1	1	4
00-00-21-A0-1G	MFB - CADRE A ECHELLE A3	1	1	1	1	4
00-00-21-A0-4A	MFB - ADMI. DES ASSEMBLES PARLEMANT.	0	0	0	0	0
00-00-21-A0-6C	MFB - ATTACHES D'ADMINISTRATION	3	2	2	2	9
00-00-21-A0-6E	MFB - ADJOINTS D'ADMINISTRATION	1	0	0	0	1

Prévision effectifs par Institution ou Ministère - Unité

Ministère/Institution-Mission-Programme	LFR 2022	LFI 2023	Prév 2024	Prév 2025	Total Prév.	
00-00-21-A0-8A	MFB - INSPECTEURS D'ETAT	1	1	1	1	4
00-00-21-A1-7C	MFB - INSPECTEUR ET INSPECTEURS GENERAUX PENIT	1	1	1	1	4
00-00-21-A1-8A	MFB - CONCEPTEUR	126	128	127	127	508
00-00-21-A1-8B	MFB - REALISATEUR	49	48	48	47	192
00-00-21-A1-8C	MFB - TECHNICIEN SUPERIEUR	24	23	23	23	93
00-00-21-A1-8D	MFB - REALISATEUR ADJOINT	143	146	145	140	574
00-00-21-A1-9A	MFB - CHEF DE BUREAU DES SERVICES FINANCIERS	2	2	2	2	8
00-00-21-A1-9B	MFB - ADMINISTRATEURS DES SERVICES FINANCIERS	3	3	3	3	12
00-00-21-A1-9P	MFB - PERCEPTEURS PRINCIPAUX DES FINANCES	221	256	284	284	1 045
00-00-21-A2-7B	MFB - INSPECTEURS ENREGISTREMENTS ET TIMBRES	1	1	1	1	4
00-00-21-A3-1A	MFB - INSPECTEURS DU TRESOR	0	0	0	0	0
00-00-21-A3-1B	MFB - INSPECTEURS DU TRESOR	227	229	241	241	938
00-00-21-A6-9D	MFB - INGENIEURS PPAUX-CHEF DES T.P	1	1	1	1	4
00-00-21-A7-0A	MFB - PLANIFICATEURS PRINCIPAUX	4	4	4	4	16
00-00-21-A7-0B	MFB - PLANIFICATEUR	1	1	1	1	4
00-00-21-A7-0C	MFB - ATTACHES DE PLANIFICATION	5	5	5	5	20
00-00-21-A8-8F	MFB - CHARGES ENS.EDUCATION NATIONAL	1	1	1	1	4
00-00-21-A8-8L	MFB - ASSISTANTS D'ENSEIGNEMENT SUPERIEUR, RECH.	2	2	2	2	8
00-00-21-A8-8U	MFB - C.A.P.E.N	1	1	1	1	4
00-00-21-B0-0A	MFB - ADJOINTS DE SERVICE	5	4	3	3	15
00-00-21-B0-6A	MFB - ADJOINTS D'ADMINISTRATION	0	0	0	0	0
00-00-21-B0-6B	MFB - ASSISTANTS D'ADMINISTRATION	2	0	0	0	2
00-00-21-B1-0B	ATTACHES D'ADMINISTRATION	0	0	0	0	0
00-00-21-B1-8A	MFB - ENCADREUR	234	237	255	250	976
00-00-21-B1-9B	MFB - PERCEPTEURS PPAUX S/CES FIN.	2	2	2	2	8
00-00-21-B3-1A	MFB - CONTROLEURS DU TRESOR	25	21	20	20	86
00-00-21-C0-0A	MFB - ASSISTANTS DE SERVICE	1	0	0	0	1
00-00-21-C0-1A	MFB - CADRE C ECHELLE C	1	1	1	1	4
00-00-21-C0-6A	MFB - ASSISTANTS D'ADMINISTRATION	2	2	2	2	8
00-00-21-C1-8A	MFB - OPERATEUR	75	74	74	74	297
00-00-21-C1-9A	MFB - PERCEPTEURS DES FIN.	8	8	8	7	31
00-00-21-C3-1A	MFB - COMPTABLES DU TRESOR	15	12	11	10	48
00-00-21-D0-0A	MFB - EMPLOYES DE SERVICE	25	23	21	21	90
00-00-21-D0-6A	MFB - EMPLOYES D'ADMINISTRATION	7	6	5	5	23
00-00-21-D1-0A	MFB - BRIGADIERS,SOUS BRIGADIER ET AGENTS DE POLICE	2	2	2	2	8
00-00-21-D1-8A	MFB - SOUS OPERATEUR	42	41	39	39	161
00-00-21-E0-2K	MFB - DIRECTEUR GENERAL	1	1	1	1	4
00-00-21-E0-2P	MFB - DIRECTEUR	5	5	5	5	20
00-00-21-E0-2U	MFB - MEMBRE DU CABINET	0	0	0	0	0
00-00-21-E0-3Z	MFB - CHEF DE SERVICE	0	0	0	0	0
00-00-21-J0-4A	MFB - CONTRACTUELS ASSIMILES CADRE A	2	2	2	2	8
00-00-21-J0-5A	MFB - CONTRACTUELS ASSIMILES CADRE A	18	18	19	17	72
00-00-21-J0-6A	MFB - CONTRACTUELS ASSIMILES CADRE A	1	1	1	1	4
00-00-21-J0-7A	MFB - CONTRACTUELS ASSIMILES CADRE A	0	0	0	0	0
00-00-21-J0-8A	MFB - CONTRACTUELS ASSIMILES CADRE A	0	0	0	0	0
00-00-21-K0-0A	MFB - CONTRACTUELS ASSIMILES CADRE B	8	8	8	8	32
00-00-21-L0-0A	MFB - CONTRACTUELS ASSIMILES CADRE C	1	1	1	1	4
00-00-21-M0-0B	MFB - CONTRACTUELS ASSIMILES CADRE D	1	1	1	1	4
00-00-21-U0-1C	MFB - CONTRACTUELS ASSIMILES CADRE D DUREE INDETERMINEE	73	73	72	67	285
00-00-21-U0-1D	MFB - CONTRACTUELS ASSIMILES CADRE D DUREE INDETERMINEE	1	1	1	1	4
00-00-21-U0-2C	MFB - CONTRACTUELS ASSIMILES CADRE C DUREE INDETERMINEE	99	99	96	96	390
00-00-21-U0-3B	MFB - CONTRACTUELS ASSIMILES CADRE B DUREE INDETERMINEE	203	210	210	210	833
00-00-21-U0-4A	MFB - CONTRACTUELS ASSIMILES CADRE A DUREE INDET. CAT 04	78	78	78	76	310
00-00-21-U0-5A	MFB - CONTRACTUELS ASSIMILES CADRE A DUREE INDET. CAT 05	147	154	149	143	593
00-00-21-U0-6A	MFB - CONTRACTUELS ASSIMILES CADRE A DUREE INDET. CAT 06	132	135	134	133	534
00-00-21-U0-7A	MFB - CONTRACTUELS ASSIMILES CADRE A DUREE INDET. CAT 07	13	13	14	12	52
00-00-21-U0-8A	MFB - CONTRACTUELS ASSIMILES CADRE A DUREE INDET. CAT 08	106	108	108	106	428
00-00-21-XX-17	ARRIERES - PERSONNEL DGT	0	0	0	0	0
129	Contrôle Budgétaire et Financière	577	572	574	593	2 316
00-00-00-00-00	PREVISION	0	0	0	0	0
00-00-21-32-15	MFB - CONTRACTUELS ELD3 D'INDICE CT 215	16	17	17	16	66
00-00-21-32-50	MFB - CONTRACTUELS ELD3 D'INDICE CT 250	4	4	4	4	16

Prévision effectifs par Institution ou Ministère - Unité

Ministère/Institution-Mission-Programme	LFR 2022	LFI 2023	Prév 2024	Prév 2025	Total Prév.	
00-00-21-33-00	MFB - CONTRACTUELS ELD3 D'INDICE CT 300	4	4	4	4	16
00-00-21-34-00	MFB - CONTRACTUELS ELD3 D'INDICE CT 400	10	10	10	10	40
00-00-21-41-00	MFB - CONTRACTUELS ELD4 D'INDICE CT 100	16	16	17	16	65
00-00-21-41-25	MFB - CONTRACTUELS ELD4 D'INDICE CT 125	21	21	23	21	86
00-00-21-41-35	MFB - CONTRACTUELS ELD4 D'INDICE CT 135	17	17	17	17	68
00-00-21-41-50	MFB - CONTRACTUELS ELD4 D'INDICE CT 150	8	8	8	8	32
00-00-21-41-60	MFB - CONTRACTUELS ELD4 D'INDICE CT 160	3	3	3	3	12
00-00-21-41-65	MFB - CONTRACTUELS ELD4 D'INDICE CT 165	5	5	5	5	20
00-00-21-A0-0A	MFB - ATTACHES DE SERVICE	1	1	1	1	4
00-00-21-A0-0B	MFB - TECHNICIENS SUP. DE SERVICE	0	0	0	0	0
00-00-21-A0-1D	MFB - CADRE A ECHELLE A2	5	4	4	4	17
00-00-21-A0-6C	MFB - ATTACHES D'ADMINISTRATION	7	6	6	6	25
00-00-21-A0-6E	MFB - ADJOINTS D'ADMINISTRATION	3	3	3	3	12
00-00-21-A0-8A	MFB - INSPECTEURS D'ETAT	23	23	23	23	92
00-00-21-A0-8B	MFB - CONTROLEURS D'ETAT	11	11	11	11	44
00-00-21-A0-9A	MFB - INSPECTEURS DU TRAVAIL ET L.S.	2	2	2	2	8
00-00-21-A1-5A	MFB - MAGISTRATS ET MAGISTRATS SUPPLEANTS	2	2	2	2	8
00-00-21-A1-8A	MFB - CONCEPTEUR	53	53	53	53	212
00-00-21-A1-8B	MFB - REALISATEUR	15	16	16	16	63
00-00-21-A1-8C	MFB - TECHNICIEN SUPERIEUR	11	11	11	11	44
00-00-21-A1-8D	MFB - REALISATEUR ADJOINT	33	32	31	30	126
00-00-21-A1-9B	MFB - ADMINISTRATEURS DES SERVICES FINANCIERS	1	1	1	1	4
00-00-21-A2-1C	MFB - CONTROLEUR DU COMMERCE	1	1	1	1	4
00-00-21-A4-5C	MFB - INGENIEUR D'AGRICULTURE	1	1	1	1	4
00-00-21-A7-0A	MFB - PLANIFICATEURS PRINCIPAUX	2	2	2	2	8
00-00-21-A7-0B	MFB - PLANIFICATEUR	1	1	1	1	4
00-00-21-A7-0C	MFB - ATTACHES DE PLANIFICATION	7	7	7	7	28
00-00-21-A8-8E	MFB - PROFESSEURS LICENCIES TECHN.	0	0	0	0	0
00-00-21-A8-8K	MFB - MAITRES ASSISTANTS D'ENSEIGNEMENT SUPERIEUR, RECH.	1	1	1	1	4
00-00-21-A8-8L	MFB - ASSISTANTS D'ENSEIGNEMENT SUPERIEUR, RECH.	1	1	1	1	4
00-00-21-A9-4A	MFB - MEDECINS DIPLOMES D'ETAT (CAT. VIII)	1	1	1	1	4
00-00-21-B0-0A	MFB - ADJOINTS DE SERVICE	2	2	1	1	6
00-00-21-B0-6A	MFB - ADJOINTS D'ADMINISTRATION	1	1	1	1	4
00-00-21-B0-6B	MFB - ASSISTANTS D'ADMINISTRATION	2	2	2	2	8
00-00-21-B1-3A	MFB - ASPIRANTS	0	0	0	0	0
00-00-21-B1-3C	MB-ADJUDANT	0	0	0	0	0
00-00-21-B1-5E	MFB - GREFFIERS DES SCES JUDICIAIRES	0	0	0	0	0
00-00-21-B1-8A	MFB - ENCADREUR	28	26	27	27	108
00-00-21-C0-0A	MFB - ASSISTANTS DE SERVICE	4	3	3	3	13
00-00-21-C1-7E	MFB - AGENTS PENITENTIAIRE	1	1	1	1	4
00-00-21-C1-8A	MFB - OPERATEUR	15	14	14	14	57
00-00-21-C3-5A	MFB - OPERATEURS, MONITEURS/CARTES P	1	1	1	1	4
00-00-21-D0-0A	MFB - EMPLOYES DE SERVICE	12	11	11	11	45
00-00-21-D0-6A	MFB - EMPLOYES D'ADMINISTRATION	0	0	0	0	0
00-00-21-D1-8A	MFB - SOUS OPERATEUR	2	2	2	2	8
00-00-21-E0-2K	MFB - DIRECTEUR GENERAL	1	1	1	1	4
00-00-21-E0-2P	MFB - DIRECTEUR	50	51	51	51	203
00-00-21-E0-2U	MFB - MEMBRE DU CABINET	0	0	0	0	0
00-00-21-E0-3Z	MFB -CHEF DE SERVICE	0	0	0	0	0
00-00-21-E1-2L	MFB-IG HAE . SG CRES	0	0	0	0	0
00-00-21-E1-2M	MFB-DIRECTEUR HAE	0	0	0	0	0
00-00-21-J0-4A	MFB - CONTRACTUELS ASSIMILES CADRE A	0	0	0	0	0
00-00-21-J0-5A	MFB - CONTRACTUELS ASSIMILES CADRE A	20	20	20	20	80
00-00-21-J0-6A	MFB - CONTRACTUELS ASSIMILES CADRE A	0	0	0	0	0
00-00-21-J0-7A	MFB - CONTRACTUELS ASSIMILES CADRE A	0	0	0	0	0
00-00-21-J0-8A	MFB - CONTRACTUELS ASSIMILES CADRE A	0	0	0	0	0
00-00-21-K0-0A	MFB - CONTRACTUELS ASSIMILES CADRE B	1	1	1	1	4
00-00-21-L0-0A	MFB - CONTRACTUELS ASSIMILES CADRE C	0	0	0	0	0
00-00-21-M0-0B	MFB - CONTRACTUELS ASSIMILES CADRE D	0	0	0	0	0
00-00-21-U0-1C	MFB - CONTRACTUELS ASSIMILES CADRE D DUREE INDETERMINEE	2	2	2	2	8
00-00-21-U0-1D	MFB - CONTRACTUELS ASSIMILES CADRE D DUREE INDETERMINEE	1	1	1	1	4
00-00-21-U0-2C	MFB - CONTRACTUELS ASSIMILES CADRE C DUREE INDETERMINEE	7	7	7	7	28

Prévision effectifs par Institution ou Ministère - Unité

Ministère/Institution-Mission-Programme	LF 2022	LFI 2023	Prév 2024	Prév 2025	Total Prév.
00-00-21-U0-3B MFB - CONTRACTUELS ASSIMILES CADRE B DUREE INDETERMINEE	34	34	34	34	136
00-00-21-U0-4A MFB - CONTRACTUELS ASSIMILES CADRE A DUREE INDET. CAT 04	12	12	12	12	48
00-00-21-U0-5A MFB - CONTRACTUELS ASSIMILES CADRE A DUREE INDET. CAT 05	37	37	36	60	170
00-00-21-U0-6A MFB - CONTRACTUELS ASSIMILES CADRE A DUREE INDET. CAT 06	21	21	22	22	86
00-00-21-U0-7A MFB - CONTRACTUELS ASSIMILES CADRE A DUREE INDET. CAT 07	3	3	3	3	12
00-00-21-U0-8A MFB - CONTRACTUELS ASSIMILES CADRE A DUREE INDET. CAT 08	34	34	34	34	136
00-00-21-XX-29 ARRIERES - PERSONNEL DGCF	0	0	0	0	0
130 Gestion Financière du Personnel de l'Etat	2 749	2 893	2 981	2 986	11 609
00-00-00-00-00 PREVISION	0	0	0	0	0
00-00-21-24-25 MFB - CONTRACTUELS ELD2 D'INDICE CT 425	6	6	6	6	24
00-00-21-24-50 MEF - CONTRACTUELS ELD2 D'INDICE CT 450	8	8	8	8	32
00-00-21-25-00 MEF - CONTRACTUELS ELD2 D'INDICE CT 500	12	12	12	12	48
00-00-21-25-50 MEF - CONTRACTUELS ELD2 D'INDICE CT 550	30	30	30	29	119
00-00-21-27-00 MFB - CONTRACTUELS ELD2 D'INDICE CT 700	6	6	6	6	24
00-00-21-27-50 MEF - CONTRACTUELS ELD2 D'INDICE CT 750	67	67	71	71	276
00-00-21-32-15 MFB - CONTRACTUELS ELD3 D'INDICE CT 215	11	11	11	11	44
00-00-21-32-25 MEF - CONTRACTUELS ELD3 D'INDICE CT 225	15	16	16	16	63
00-00-21-32-50 MFB - CONTRACTUELS ELD3 D'INDICE CT 250	12	12	12	12	48
00-00-21-32-75 MEF - CONTRACTUELS ELD3 D'INDICE CT 275	1	1	1	1	4
00-00-21-33-00 MFB - CONTRACTUELS ELD3 D'INDICE CT 300	14	14	14	14	56
00-00-21-33-25 MEF - CONTRACTUELS ELD3 D'INDICE CT 325	2	2	2	2	8
00-00-21-33-50 MEF - CONTRACTUELS ELD3 D'INDICE CT 350	71	72	71	71	285
00-00-21-34-00 MFB - CONTRACTUELS ELD3 D'INDICE CT 400	241	241	255	255	992
00-00-21-41-00 MFB - CONTRACTUELS ELD4 D'INDICE CT 100	34	34	34	34	136
00-00-21-41-15 MEF - CONTRACTUELS ELD4 D'INDICE CT 115	4	4	4	4	16
00-00-21-41-25 MFB - CONTRACTUELS ELD4 D'INDICE CT 125	159	162	162	161	644
00-00-21-41-35 MFB - CONTRACTUELS ELD4 D'INDICE CT 135	31	31	31	31	124
00-00-21-41-50 MFB - CONTRACTUELS ELD4 D'INDICE CT 150	41	41	41	41	164
00-00-21-41-60 MFB - CONTRACTUELS ELD4 D'INDICE CT 160	39	39	39	37	154
00-00-21-41-65 MFB - CONTRACTUELS ELD4 D'INDICE CT 165	5	5	5	5	20
00-00-21-41-70 MEF - CONTRACTUELS ELD4 D'INDICE CT 170	1	1	1	1	4
00-00-21-41-75 MFB - CONTRACTUELS ELD4 D'INDICE CT 175	11	11	11	11	44
00-00-21-42-00 MEF - CONTRACTUELS ELD4 D'INDICE CT 200	284	284	368	391	1 327
00-00-21-A0-0B MFB - TECHNICIENS SUP. DE SERVICE	7	6	6	6	25
00-00-21-A0-1B MFB - CADRE A ECHELLE A1	1	1	1	1	4
00-00-21-A0-1D MFB - CADRE A ECHELLE A2	20	20	20	20	80
00-00-21-A0-6A MFB - ADMINISTRATEURS CIVILS	0	0	0	0	0
00-00-21-A0-6C MFB - ATTACHES D'ADMINISTRATION	7	7	7	7	28
00-00-21-A0-6E MFB - ADJOINTS D'ADMINISTRATION	10	7	7	7	31
00-00-21-A0-9A MFB - INSPECTEURS DU TRAVAIL ET L.S.	1	1	1	1	4
00-00-21-A1-0B MFB	0	0	0	0	0
00-00-21-A1-0C MFB-	0	0	0	0	0
00-00-21-A1-7C MFB - INSPECTEUR ET INSPECTEURS GENERAUX PENIT	1	1	1	1	4
00-00-21-A1-8A MFB - CONCEPTEUR	110	117	117	117	461
00-00-21-A1-8B MFB - REALISATEUR	49	49	49	48	195
00-00-21-A1-8C MFB - TECHNICIEN SUPERIEUR	50	48	44	44	186
00-00-21-A1-8D MFB - REALISATEUR ADJOINT	95	98	96	93	382
00-00-21-A1-9B MFB - ADMINISTRATEURS DES SERVICES FINANCIERS	25	23	23	23	94
00-00-21-A1-9C MFB - ADMINISTRATEURS ADJOINTS DES SERVICES FINANCIERS	8	8	8	6	30
00-00-21-A1-9P MFB - PERCEPTEURS PRINCIPAUX DES FINANCES	2	2	2	2	8
00-00-21-A7-0A MFB - PLANIFICATEURS PRINCIPAUX	8	8	8	8	32
00-00-21-A7-0B MFB - PLANIFICATEUR	1	1	1	1	4
00-00-21-A7-0C MFB - ATTACHES DE PLANIFICATION	13	13	13	13	52
00-00-21-A8-8E MFB - PROFESSEURS LICENCIES TECHN.	0	0	0	0	0
00-00-21-A8-8K MFB - MAITRES ASSISTANTS D'ENSEIGNEMENT SUPERIEUR, RECH.	1	1	1	1	4
00-00-21-A8-8L MFB - ASSISTANTS D'ENSEIGNEMENT SUPERIEUR, RECH.	5	5	5	5	20
00-00-21-A8-8U MFB - C.A.P.E.N	2	2	2	2	8
00-00-21-A9-4A MFB - MEDECINS DIPLOMES D'ETAT (CAT. VIII)	4	4	4	4	16
00-00-21-A9-4I MFB - MEDECINS DIPLOMES D'ETAT (CAT. IX)	3	3	3	3	12
00-00-21-B0-6A MFB - ADJOINTS D'ADMINISTRATION	1	1	1	1	4
00-00-21-B0-6B MFB - ASSISTANTS D'ADMINISTRATION	12	10	10	9	41
00-00-21-B1-0A MFB - OFFICIERS DE POLICE	0	0	0	0	0
00-00-21-B1-0B ATTACHES D'ADMINISTRATION	0	0	0	0	0

Prévision effectifs par Institution ou Ministère - Unité

Ministère/Institution-Mission-Programme	LFR 2022	LFI 2023	Prév 2024	Prév 2025	Total Prév.	
00-00-21-B1-2A	MFB - ADJOINTS TECHNIQUES DE COOPER.	0	0	0	0	0
00-00-21-B1-5E	MFB - GREFFIERS DES SCES JUDICIAIRES	0	0	0	0	0
00-00-21-B1-8A	MFB - ENCADREUR	75	74	72	71	292
00-00-21-B7-0A	MFB - ADJOINT TEHCNIQUES DE PLANIFICATION	7	6	6	6	25
00-00-21-B8-8A	MFB - INSTITUTEURS ET INSTITUTRICES	1	1	1	1	4
00-00-21-B8-8B	MFB - ADJOINTS D'ADM. ACADEMIQUE	0	0	0	0	0
00-00-21-B8-8F	MFB - ADJOINTS ADMINIS. D'UNIVERSITE	0	0	0	0	0
00-00-21-C0-0A	MFB - ASSISTANTS DE SERVICE	0	0	0	0	0
00-00-21-C0-6A	MFB - ASSISTANTS D'ADMINISTRATION	0	0	0	0	0
00-00-21-C1-0A	MFB - INSPECTEURS DE POLICE	3	3	3	3	12
00-00-21-C1-2A	MFB - AGENTS TECHNIQUES DE COOPERAT.	0	0	0	0	0
00-00-21-C1-8A	MFB - OPERATEUR	33	33	32	32	130
00-00-21-C3-5A	MFB - OPERATEURS, MONITEURS/CARTES P	1	1	1	1	4
00-00-21-C8-8A	MFB - INSTITUTEURS ET INSTITUTRICES	0	0	0	0	0
00-00-21-C8-8E	MFB - ASSISTANTS ADMINISTRIFS D'UNIVERSITE	1	1	0	0	2
00-00-21-D0-0A	MFB - EMPLOYES DE SERVICE	22	20	20	18	80
00-00-21-D0-6A	MFB - EMPLOYES D'ADMINISTRATION	1	1	1	1	4
00-00-21-D1-0A	MFB - BRIGADIERS, SOUS BRIGADIER ET AGENTS DE POLICE	3	1	1	1	6
00-00-21-D1-8A	MFB - SOUS OPERATEUR	14	14	14	13	55
00-00-21-E0-2K	MFB - DIRECTEUR GENERAL	1	1	1	1	4
00-00-21-E0-2P	MFB - DIRECTEUR	4	13	13	13	43
00-00-21-E0-3Z	MFB - CHEF DE SERVICE	0	0	0	0	0
00-00-21-J0-4A	MFB - CONTRACTUELS ASSIMILES CADRE A	2	53	53	51	159
00-00-21-J0-5A	MFB - CONTRACTUELS ASSIMILES CADRE A	3	3	3	3	12
00-00-21-J0-6A	MFB - CONTRACTUELS ASSIMILES CADRE A	1	51	52	52	156
00-00-21-J0-7A	MFB - CONTRACTUELS ASSIMILES CADRE A	0	0	0	0	0
00-00-21-J0-8A	MFB - CONTRACTUELS ASSIMILES CADRE A	3	3	3	3	12
00-00-21-J9-4A	MFB - MEDECIN CONTRACTUEL	0	0	0	0	0
00-00-21-J9-4I	MFB - MEDECIN CONTRACTUEL	0	0	0	0	0
00-00-21-K0-0A	MFB - CONTRACTUELS ASSIMILES CADRE B	4	4	4	4	16
00-00-21-L0-0A	MFB - CONTRACTUELS ASSIMILES CADRE C	1	1	1	1	4
00-00-21-M0-0A	MFB - CONTRACTUELS ASSIMILES CADRE D	0	0	0	0	0
00-00-21-M0-0B	MFB - CONTRACTUELS ASSIMILES CADRE D	0	0	0	0	0
00-00-21-U0-1C	MFB - CONTRACTUELS ASSIMILES CADRE D DUREE INDETERMINEE	20	20	20	20	80
00-00-21-U0-1D	MFB - CONTRACTUELS ASSIMILES CADRE D DUREE INDETERMINEE	3	3	3	3	12
00-00-21-U0-2C	MFB - CONTRACTUELS ASSIMILES CADRE C DUREE INDETERMINEE	45	44	44	44	177
00-00-21-U0-3B	MFB - CONTRACTUELS ASSIMILES CADRE B DUREE INDETERMINEE	201	203	200	200	804
00-00-21-U0-4A	MFB - CONTRACTUELS ASSIMILES CADRE A DUREE INDET. CAT 04	138	139	138	138	553
00-00-21-U0-5A	MFB - CONTRACTUELS ASSIMILES CADRE A DUREE INDET. CAT 05	255	255	256	255	1 021
00-00-21-U0-6A	MFB - CONTRACTUELS ASSIMILES CADRE A DUREE INDET. CAT 06	165	197	197	197	756
00-00-21-U0-7A	MFB - CONTRACTUELS ASSIMILES CADRE A DUREE INDET. CAT 07	35	36	36	36	143
00-00-21-U0-8A	MFB - CONTRACTUELS ASSIMILES CADRE A DUREE INDET. CAT 08	165	165	164	164	658
00-00-21-U0-9A	MFB - CONTRACTUELS ASSIMILES CADRE A DUREE INDET. CAT 09	1	1	1	1	4
00-00-21-XX-30	ARRIERES - PERSONNEL DGGFPE	0	0	0	0	0
290	PILOTAGE DE L'ECONOMIE	828	842	833	818	3 321
014	Administration et Coordination	828	842	833	818	3 321
00-00-00-00-00	PREVISION	0	0	0	0	0
00-00-21-11-00	MFB - CONTRACTUELS ELD1 D'INDICE CT 1000	2	2	2	2	8
00-00-21-27-50	MEF - CONTRACTUELS ELD2 D'INDICE CT 750	3	3	3	3	12
00-00-21-32-15	MFB - CONTRACTUELS ELD3 D'INDICE CT 215	5	5	5	5	20
00-00-21-33-50	MEF - CONTRACTUELS ELD3 D'INDICE CT 350	2	2	2	2	8
00-00-21-41-00	MFB - CONTRACTUELS ELD4 D'INDICE CT 100	11	12	12	11	46
00-00-21-41-25	MFB - CONTRACTUELS ELD4 D'INDICE CT 125	23	24	24	23	94
00-00-21-41-50	MFB - CONTRACTUELS ELD4 D'INDICE CT 150	6	7	7	7	27
00-00-21-41-60	MFB - CONTRACTUELS ELD4 D'INDICE CT 160	5	5	5	5	20
00-00-21-41-65	MFB - CONTRACTUELS ELD4 D'INDICE CT 165	10	11	10	10	41
00-00-21-42-00	MEF - CONTRACTUELS ELD4 D'INDICE CT 200	6	7	7	7	27
00-00-21-A0-1B	MFB - CADRE A ECHELLE A1	6	7	7	6	26
00-00-21-A0-6A	MFB - ADMINISTRATEURS CIVILS	2	2	2	2	8
00-00-21-A0-6C	MFB - ATTACHES D'ADMINISTRATION	1	1	1	1	4
00-00-21-A0-6E	MFB - ADJOINTS D'ADMINISTRATION	40	41	41	39	161
00-00-21-A1-5A	MFB - MAGISTRATS ET MAGISTRATS SUPPLEANTS	1	1	1	1	4

Prévision effectifs par Institution ou Ministère - Unité

Ministère/Institution-Mission-Programme	LFR 2022	LFI 2023	Prév 2024	Prév 2025	Total Prév.	
00-00-21-A1-8A	MFB - CONCEPTEUR	25	26	26	26	103
00-00-21-A1-8B	MFB - REALISATEUR	2	2	2	2	8
00-00-21-A1-8C	MFB - TECHNICIEN SUPERIEUR	6	5	5	5	21
00-00-21-A1-8D	MFB - REALISATEUR ADJOINT	5	5	5	4	19
00-00-21-A3-5A	MFB - PROGRAMMEURS /ENS. ELECTRONIQU	4	4	4	4	16
00-00-21-A3-5B	MFB - INGENIEURS PPAUX DE STATISTIQU	3	2	2	2	9
00-00-21-A3-5C	MFB - INGENIEURS DE STATISTIQUE	0	0	0	0	0
00-00-21-A3-5E	MEP - ADJOINTS TECHN. DE STATISTIQUE	128	130	130	130	518
00-00-21-A4-5C	MFB - INGENIEUR D'AGRICULTURE	0	0	0	0	0
00-00-21-A7-0A	MFB - PLANIFICATEURS PRINCIPAUX	8	8	9	8	33
00-00-21-A7-0B	MFB - PLANIFICATEUR	2	2	2	2	8
00-00-21-A7-0C	MFB - ATTACHES DE PLANIFICATION	4	4	4	4	16
00-00-21-A8-8E	MFB - PROFESSEURS LICENCIES TECHN.	0	0	0	0	0
00-00-21-A8-8K	MFB - MAITRES ASSISTANTS D'ENSEIGNEMENT SUPERIEUR, RECH.	1	1	1	1	4
00-00-21-A8-8U	MFB - C.A.P.E.N	1	1	1	1	4
00-00-21-A9-4A	MFB - MEDECINS DIPLOMES D'ETAT (CAT. VIII)	0	0	0	0	0
00-00-21-B0-6B	MFB - ASSISTANTS D'ADMINISTRATION	24	25	25	25	99
00-00-21-B1-8A	MFB - ENCADREUR	24	23	21	21	89
00-00-21-B3-5A	MFB - ADJOINTS TECHN. DE STATISTIQUE	0	0	0	0	0
00-00-21-B3-5B	MFB - CHEFS OPERATEURS CENTRE INFO.	2	2	0	0	4
00-00-21-B3-5C	MFB - ASSISTANTS DE STATISTIQUE	131	131	131	131	524
00-00-21-B7-0A	MFB - ADJOINT TEHCNIQUES DE PLANIFICATION	1	1	1	1	4
00-00-21-C1-2A	MFB - AGENTS TECHNIQUES DE COOPERAT.	1	0	0	0	1
00-00-21-C1-8A	MFB - OPERATEUR	12	13	12	12	49
00-00-21-C3-5A	MFB - OPERATEURS, MONITEURS/CARTES P	2	1	1	1	5
00-00-21-D0-0A	MFB - EMPLOYES DE SERVICE	1	1	0	0	2
00-00-21-D0-6A	MFB - EMPLOYES D'ADMINISTRATION	1	1	1	1	4
00-00-21-D1-8A	MFB - SOUS OPERATEUR	13	12	12	12	49
00-00-21-D3-5B	MFB - ENQUETEURS SOCIO-ECO STATISTIQ	1	1	0	0	2
00-00-21-E0-2K	MFB - DIRECTEUR GENERAL	2	2	2	1	7
00-00-21-E0-2P	MFB - DIRECTEUR	3	3	3	3	12
00-00-21-J0-4A	MFB - CONTRACTUELS ASSIMILES CADRE A	3	3	3	3	12
00-00-21-J0-5A	MFB - CONTRACTUELS ASSIMILES CADRE A	21	22	23	22	88
00-00-21-J0-6A	MFB - CONTRACTUELS ASSIMILES CADRE A	16	17	17	16	66
00-00-21-J0-7A	MFB - CONTRACTUELS ASSIMILES CADRE A	1	1	1	1	4
00-00-21-J0-8A	MFB - CONTRACTUELS ASSIMILES CADRE A	7	6	6	6	25
00-00-21-J0-9A	MFB - CONTRACTUELS ASSIMILES CADRE A	2	2	2	2	8
00-00-21-K0-0A	MFB - CONTRACTUELS ASSIMILES CADRE B	5	5	4	4	18
00-00-21-L0-0A	MFB - CONTRACTUELS ASSIMILES CADRE C	1	1	1	1	4
00-00-21-M0-0B	MFB - CONTRACTUELS ASSIMILES CADRE D	0	0	0	0	0
00-00-21-U0-1C	MFB - CONTRACTUELS ASSIMILES CADRE D DUREE INDETERMINEE	4	4	4	4	16
00-00-21-U0-1D	MFB - CONTRACTUELS ASSIMILES CADRE D DUREE INDETERMINEE	0	0	0	0	0
00-00-21-U0-2C	MFB - CONTRACTUELS ASSIMILES CADRE C DUREE INDETERMINEE	11	12	11	9	43
00-00-21-U0-3B	MFB - CONTRACTUELS ASSIMILES CADRE B DUREE INDETERMINEE	42	43	42	42	169
00-00-21-U0-4A	MFB - CONTRACTUELS ASSIMILES CADRE A DUREE INDET. CAT 04	10	10	10	10	40
00-00-21-U0-5A	MFB - CONTRACTUELS ASSIMILES CADRE A DUREE INDET. CAT 05	48	49	48	48	193
00-00-21-U0-6A	MFB - CONTRACTUELS ASSIMILES CADRE A DUREE INDET. CAT 06	74	78	78	76	306
00-00-21-U0-7A	MFB - CONTRACTUELS ASSIMILES CADRE A DUREE INDET. CAT 07	10	10	10	10	40
00-00-21-U0-8A	MFB - CONTRACTUELS ASSIMILES CADRE A DUREE INDET. CAT 08	37	37	38	37	149
00-00-21-U0-9A	MFB - CONTRACTUELS ASSIMILES CADRE A DUREE INDET. CAT 09	6	6	6	6	24
00-00-25-41-25	MEP - CONTRACTUELS ELD4 D'INDICE CT 125	0	0	0	0	0
00-00-25-41-50	MEP - CONTRACTUELS ELD4 D'INDICE CT 150	0	0	0	0	0
00-00-25-A0-6A	MEP - ADMINISTRATEURS CIVILS	0	0	0	0	0
00-00-25-A0-6C	MEP - ATTACHES D'ADMINISTRATION	0	0	0	0	0
00-00-25-A0-6E	MEP - ADJOINTS D'ADMINISTRATION	0	0	0	0	0
00-00-25-A1-8A	MEP - CONCEPTEUR	0	0	0	0	0
00-00-25-A1-8B	MEP - REALISATEUR	0	0	0	0	0
00-00-25-A1-8C	MEP - TECHNICIEN SUPERIEUR	0	0	0	0	0
00-00-25-A1-8D	MEP - REALISATEUR ADJOINT	0	0	0	0	0
00-00-25-A3-5A	MEP - PROGRAMMEURS /ENS. ELECTRONIQU	0	0	0	0	0
00-00-25-A3-5B	MEP - INGENIEURS PPAUX DE STATISTIQU	0	0	0	0	0
00-00-25-A3-5C	MEP - INGENIEURS DE STATISTIQUE	0	0	0	0	0

Prévision effectifs par Institution ou Ministère - Unité

Ministère/Institution-Mission-Programme	LFR 2022	LFI 2023	Prév 2024	Prév 2025	Total Prév.
00-00-25-A3-5E	MEP - ADJOINTS TECHN. DE STATISTIQUE	0	0	0	0
00-00-25-A4-5C	MEP - INGENIEUR D'AGRICULTURE	0	0	0	0
00-00-25-A7-0A	MEP - PLANIFICATEURS PRINCIPAUX	0	0	0	0
00-00-25-A7-0B	MEP - PLANIFICATEUR	0	0	0	0
00-00-25-A7-0C	MEP - ATTACHES DE PLANIFICATION	0	0	0	0
00-00-25-A8-8E	MEP - PROFESSEURS LICENCIES TECHN.	0	0	0	0
00-00-25-A8-8U	MEP - C.A.P.E.N	0	0	0	0
00-00-25-A9-4A	MEP - MEDECINS DIPLOMES D'ETAT (CAT. VIII)	0	0	0	0
00-00-25-B0-6B	MEP - ASSISTANTS D'ADMINISTRATION	0	0	0	0
00-00-25-B1-8A	MEP - ENCADREUR	0	0	0	0
00-00-25-B3-5B	MEP - CHEFS OPERATEURS CENTRE INFO.	0	0	0	0
00-00-25-B3-5C	MEP - ASSISTANTS DE STATISTIQUE	0	0	0	0
00-00-25-B7-0A	MEP - ADJOINT TEHCNIQUES DE PLANIFICATION	0	0	0	0
00-00-25-C1-2A	MEP - AGENTS TECHNIQUES DE COOPERAT.	0	0	0	0
00-00-25-C1-8A	MEP - OPERATEUR	0	0	0	0
00-00-25-C3-5A	MEP - OPERATEURS, MONITEURS/CARTES P	0	0	0	0
00-00-25-D0-0A	MEP - EMPLOYES DE SERVICE	0	0	0	0
00-00-25-D0-6A	MEP - EMPLOYES D'ADMINISTRATION	0	0	0	0
00-00-25-D1-8A	MEP - SOUS OPERATEUR	0	0	0	0
00-00-25-D3-5B	MEP - ENQUETEURS SOCIO-ECO STATISTIQ	0	0	0	0
00-00-25-E0-1G	MEP - MINISTRE	0	0	0	0
00-00-25-E0-2G	MEP - SECRETAIRE GENERAL	0	0	0	0
00-00-25-E0-2K	MEP - DIRECTEUR GENERAL	0	0	0	0
00-00-25-E0-2M	MEP - DIRECTEUR DU CABINET DU MINISTERE	0	0	0	0
00-00-25-E0-2P	MEP - DIRECTEUR	0	0	0	0
00-00-25-E0-2U	MEP - MEMBRE DU CABINET	0	0	0	0
00-00-25-E0-3Z	ECONOMIE -CHEF DE SERVICE	0	0	0	0
00-00-25-E2-3Z	MEP-CHEF SECRETARIAT PARTICULIER	0	0	0	0
00-00-25-E3-3Y	MEP - SECRETAIRE PARTICULIER(E) MIN	0	0	0	0
00-00-25-J0-4A	MEP - CONTRACTUELS ASSIMILES CADRE A	0	0	0	0
00-00-25-J0-5A	MEP - CONTRACTUELS ASSIMILES CADRE A	0	0	0	0
00-00-25-J0-6A	MEP - CONTRACTUELS ASSIMILES CADRE A	0	0	0	0
00-00-25-J0-7A	MEP - CONTRACTUELS ASSIMILES CADRE A	0	0	0	0
00-00-25-J0-8A	MEP - CONTRACTUELS ASSIMILES CADRE A	0	0	0	0
00-00-25-J0-9A	MEP - CONTRACTUELS ASSIMILES CADRE A	0	0	0	0
00-00-25-K0-0A	MEP - CONTRACTUELS ASSIMILES CADRE B	0	0	0	0
00-00-25-L0-0A	MEP - CONTRACTUELS ASSIMILES CADRE C	0	0	0	0
00-00-25-M0-0B	MEP - CONTRACTUELS ASSIMILES CADRE D	0	0	0	0
00-00-25-N0-0C	MEP-CONS. TECH. NON PERMANENT MIN ET SECRETAIRE D'ETAT	0	0	0	0
00-00-25-N0-1C	MEP-CHAR. MISS. NON PERMANENT MIN ET SECRETAIRE D'ETAT	0	0	0	0
00-00-25-N0-2U	MEP-INSPECTEUR MINISTERE NON PERMANENT	0	0	0	0
00-00-25-N0-3L	MEP-ATTACHE DE PRESSE MINISTERE NON PERMANENT	0	0	0	0
00-00-25-U0-1C	MEP - CONTRACTUELS ASSIMILES CADRE D DUREE INDETERMINEE	0	0	0	0
00-00-25-U0-1D	MEP - CONTRACTUELS ASSIMILES CADRE D DUREE INDETERMINEE	0	0	0	0
00-00-25-U0-2C	MEP - CONTRACTUELS ASSIMILES CADRE C DUREE INDETERMINEE	0	0	0	0
00-00-25-U0-3B	MEP - CONTRACTUELS ASSIMILES CADRE B DUREE INDETERMINEE	0	0	0	0
00-00-25-U0-4A	MEP - CONTRACTUELS ASSIMILES CADRE A DUREE INDET. CAT 04	0	0	0	0
00-00-25-U0-5A	MEP - CONTRACTUELS ASSIMILES CADRE A DUREE INDET. CAT 05	0	0	0	0
00-00-25-U0-6A	MEP - CONTRACTUELS ASSIMILES CADRE A DUREE INDET. CAT 06	0	0	0	0
00-00-25-U0-7A	MEP - CONTRACTUELS ASSIMILES CADRE A DUREE INDET. CAT 07	0	0	0	0
00-00-25-U0-8A	MEP - CONTRACTUELS ASSIMILES CADRE A DUREE INDET. CAT 08	0	0	0	0
00-00-25-U0-9A	MEP - CONTRACTUELS ASSIMILES CADRE A DUREE INDET. CAT 09	0	0	0	0
00-00-25-XX-00	ARRIERES - PERSONNEL ECONOMIE ET DE LA PLANIFICATION CENTRAL	0	0	0	0

Prévision effectifs par Institution ou Ministère - Unité

Ministère/Institution-Mission-Programme	LFR 2022	LFI 2023	Prév 2024	Prév 2025	Total Prév.
15 MINISTÈRE DE LA SÉCURITÉ PUBLIQUE	14 082	15 334	16 509	17 737	63 662
<u>150</u> <u>SECURITE PUBLIQUE</u>	<u>14 082</u>	<u>15 334</u>	<u>16 509</u>	<u>17 737</u>	<u>63 662</u>
<u>036</u> <u>Administration et Coordination</u>	<u>14 082</u>	<u>15 334</u>	<u>16 509</u>	<u>17 737</u>	<u>63 662</u>
00-00-00-00-00 PREVISION	0	0	0	0	0
00-00-15-41-25 SECURITE PUBLIQUE - CONTRACTUELS ELD4 D'INDICE CT	45	45	44	44	178
00-00-15-A1-0A SECURITE PUBLIQUE - INSPECTEURS, CONTROLEURS GEN ET COMMISSAIRE DE POL	347	355	379	390	1 471
00-00-15-A1-0B MSP-	0	0	0	0	0
00-00-15-A1-0C MSP-	0	0	0	0	0
00-00-15-A7-0C MSP-ATTACHES DE PLANIFICATION	1	1	1	1	4
00-00-15-B1-0A SECURITE PUBLIQUE - OFFICIERS DE POLICE	403	416	450	466	1 735
00-00-15-B1-0B MSP-ATTACHES D'ADMINISTRATION	0	0	0	0	0
00-00-15-C1-0A SECURITE PUBLIQUE - INSPECTEURS DE POLICE	1 960	2 156	2 330	2 518	8 964
00-00-15-D1-0A SECURITE PUBLIQUE - BRIGADIERS, SOUS BRIGADIER ET AGENTS DE POLICE	11 271	12 306	13 250	14 263	51 090
00-00-15-E0-1G SECURITE PUBLIQUE - MINISTRE	1	1	1	1	4
00-00-15-E0-2G SECURITE PUBLIQUE - SECRETAIRE GENERAL	1	1	1	1	4
00-00-15-E0-2K SECURITE PUBLIQUE - DIRECTEUR GENERAL	2	2	2	2	8
00-00-15-E0-2M SECURITE PUBLIQUE - DIRECTEUR DU CABINET DU MINISTERE	1	1	1	1	4
00-00-15-E0-2P SECURITE PUBLIQUE - DIRECTEUR	37	37	37	37	148
00-00-15-E0-2U SECURITE PUBLIQUE - MEMBRE DU CABINET	13	13	13	13	52
00-00-15-E0-3Z MSP-CHEFS DE SERVICE	0	0	0	0	0
00-00-15-E3-3Y SECURITE PUBLIQUE - SECRETAIRE PARTICULIER(E) MIN	0	0	0	0	0
00-00-15-E3-3Z SECURITE PUBLIQUE - CHEF PROTOCOLE MIN	0	0	0	0	0
00-00-15-K0-0A SECURITE PUBLIQUE - CONTRACTUELS ASSIMILES CADRE B	0	0	0	0	0
00-00-15-M0-0B SECURITE PUBLIQUE - CONTRACTUELS ASSIMILES CADRE D	0	0	0	0	0
00-00-15-N0-0C MSP-CONS. TECH. NON PERMANENT MIN ET SECRETAIRE D'ETAT	0	0	0	0	0
00-00-15-N0-1C MSP-CHAR. MISS. NON PERMANENT MIN ET SECRETAIRE D'ETAT	0	0	0	0	0
00-00-15-N0-2U MSP-INSPECTEUR MINISTERE NON PERMANENT	0	0	0	0	0
00-00-15-N0-3L MSP-ATTACHE DE PRESSE MINISTERE NON PERMANENT	0	0	0	0	0
00-00-16-XX-00 ARRIERES - PERSONNEL JUSTICE CENTRAL	0	0	0	0	0

Prévision effectifs par Institution ou Ministère - Unité

Ministère/Institution-Mission-Programme		LF 2022	LF 2023	Prév 2024	Prév 2025	Total Prév.
39	MINISTÈRE DE L'INDUSTRIALISATION, DU COMMERCE ET DE LA CONSOMMATION	1 447	1 549	1 553	1 558	6 107
340	INDUSTRIE	444	546	529	517	2 036
051	Administration et Coordination	444	546	529	517	2 036
	00-00-00-00-00 PREVISION	0	0	0	0	0
	00-00-34-A0-6A MIDSP - ADMINISTRATEURS CIVILS	1	1	1	38	41
	00-00-34-A0-6C MIDSP - ATTACHES D'ADMINISTRATION	3	3	2	1	9
	00-00-34-A0-6E MIDSP - ADJOINTS D'ADMINISTRATION	37	39	39	1	116
	00-00-34-A1-5A MID - MAGISTRATS ET MAGISTRATS SUPPLEANTS	2	2	1	1	6
	00-00-34-A1-8A MIDSP - CONCEPTEUR	16	16	15	39	86
	00-00-34-A1-8B MIDSP - REALISATEUR	3	3	2	14	22
	00-00-34-A1-8C INDUSTRIE, DÉVELOPPEMENT DU SECTEUR PRIVÉ ET DES PETITES ET MOYENNES ENTREPRISES - TECHNICIEN SUPERIEUR	4	4	4	2	14
	00-00-34-A1-8D MIDSP - REALISATEUR ADJOINT	3	2	1	4	10
	00-00-34-A2-1B MIDSP - COMMISSAIRE DU COMMERCE ET CONCURRENCE	1	1	1	1	4
	00-00-34-A4-5C MIDSP - INGENIEUR D'AGRICULTURE	2	2	2	50	56
	00-00-34-A6-1A MIDSP - INGENIEURS EN CHEF DES MINES	1	2	2	117	122
	00-00-34-A7-0B MIDSP - PLANIFICATEUR	1	1	1	3	6
	00-00-34-A7-0C MIDSP - ATTACHES DE PLANIFICATION	1	1	1	1	4
	00-00-34-A9-4D MIDSP - CHIRURGIENS DENTISTES	1	1	1	1	4
	00-00-34-B0-6B MIDSP - ASSISTANTS D'ADMINISTRATION	16	16	14	2	48
	00-00-34-B1-8A MIDSP - ENCADREUR	7	7	4	1	19
	00-00-34-C0-0A MIDSP - ASSISTANTS DE SERVICE	2	2	1	1	6
	00-00-34-C1-6A MIDSP - AGENTS TECH. ANIM. ET EDUC. B.	1	1	1	1	4
	00-00-34-C1-8A MIDSP - OPERATEUR	6	6	4	1	17
	00-00-34-D0-0A MIDSP - EMPLOYES DE SERVICE	6	4	3	2	15
	00-00-34-D0-6A MIDSP - EMPLOYES D'ADMINISTRATION	1	1	1	13	16
	00-00-34-D1-8A MIDSP - SOUS OPERATEUR	2	2	1	6	11
	00-00-34-E0-1G MIDSP - MINISTRE	1	1	1	35	38
	00-00-34-E0-2G MIDSP - SECRETAIRE GENERAL	1	1	1	1	4
	00-00-34-E0-2K MIDSP - DIRECTEUR GENERAL	2	1	1	9	13
	00-00-34-E0-2M MIDSP - DIRECTEUR DU CABINET DU MINISTERE	1	1	1	1	4
	00-00-34-E0-2P MIDSP - DIRECTEUR	39	40	39	1	119
	00-00-34-E0-2U MIDSP - MEMBRE DU CABINET	14	14	13	1	42
	00-00-34-J0-4A MIDSP - CONTRACTUELS ASSIMILES CADRE A	1	1	1	1	4
	00-00-34-J0-5A MIDSP - CONTRACTUELS ASSIMILES CADRE A	9	9	9	3	30
	00-00-34-J0-6A MIDSP - CONTRACTUELS ASSIMILES CADRE A	13	37	35	3	88
	00-00-34-J0-8A MIDSP - CONTRACTUELS ASSIMILES CADRE A	29	29	29	12	99
	00-00-34-K0-0A MIDSP - CONTRACTUELS ASSIMILES CADRE B	7	7	7	2	23
	00-00-34-L0-0A MIDSP - CONTRACTUELS ASSIMILES CADRE C	1	1	1	1	4
	00-00-34-M0-0A MIDSP - CONTRACTUELS ASSIMILES CADRE D	1	1	3	1	6
	00-00-34-M0-0B MIDSP - CONTRACTUELS ASSIMILES CADRE D	1	1	1	22	25
	00-00-34-U0-1C MIDSP - CONTRACTUELS ASSIMILES CADRE D DUREE INDETERMINEE	13	13	12	13	51
	00-00-34-U0-1D INDUSTRIE - CONTRACTUELS ASSIMILES CADRE D DUREE INDETERMINEE	7	7	7	29	50
	00-00-34-U0-2C MIDSP - CONTRACTUELS ASSIMILES CADRE C DUREE INDETERMINEE	13	14	15	14	56
	00-00-34-U0-3B MIDSP - CONTRACTUELS ASSIMILES CADRE B DUREE INDETERMINEE	40	53	53	31	177
	00-00-34-U0-4A MIDSP - CONTRACTUELS ASSIMILES CADRE A DUREE INDET. CAT 04	22	22	22	7	73
	00-00-34-U0-5A MIDSP - CONTRACTUELS ASSIMILES CADRE A DUREE INDET. CAT 05	53	117	117	28	315
	00-00-34-U0-6A MIDSP - CONTRACTUELS ASSIMILES CADRE A DUREE INDET. CAT 06	28	28	28	1	85
	00-00-34-U0-8A MIDSP - CONTRACTUELS ASSIMILES CADRE A DUREE INDET. CAT 08	31	31	31	1	94
360	COMMERCE	1 003	1 003	1 024	1 041	4 071
037	Administration et Coordination	1 003	1 003	1 024	1 041	4 071
	00-00-00-00-00 PREVISION	0	0	0	0	0
	00-00-36-41-25 MCC - CONTRACTUELS ELD4 D'INDICE CT 125	118	118	118	118	472
	00-00-36-41-65 MCC - CONTRACTUELS ELD4 D'INDICE CT 165	1	1	1	1	4
	00-00-36-A0-4C MCC - ADJOINT D'ADMINISTRATION CNFA	1	1	1	1	4
	00-00-36-A0-6C MCC - ATTACHES D'ADMINISTRATION	1	1	1	1	4
	00-00-36-A0-6E MCC - ADJOINTS D'ADMINISTRATION	79	79	79	79	316
	00-00-36-A1-8A MCC - CONCEPTEUR	17	17	17	17	68
	00-00-36-A1-8B MCC - REALISATEUR	6	6	6	6	24
	00-00-36-A1-8C MCC - TECHNICIEN SUPERIEUR	10	10	10	10	40
	00-00-36-A1-8D MCC - REALISATEUR ADJOINT	24	24	24	42	114
	00-00-36-A2-1B MCC - COMMISSAIRE DU COMMERCE ET CONCURRENCE	146	146	146	146	584

Prévision effectifs par Institution ou Ministère - Unité

Ministère/Institution-Mission-Programme	LFR 2022	LFI 2023	Prév 2024	Prév 2025	Total Prév.
00-00-36-A2-1C MCC - CONTROLEUR DU COMMERCE	333	333	333	333	1 332
00-00-36-A4-5C MCC - INGENIEUR D'AGRICULTURE	10	10	10	10	40
00-00-36-A7-0A MCC - PLANIFICATEURS PRINCIPAUX	5	5	5	5	20
00-00-36-A7-0C MCC - ATTACHES DE PLANIFICATION	5	5	5	4	19
00-00-36-A9-4A MCC - MEDECINS DIPLOMES D'ETAT (CAT. VIII)	2	2	2	2	8
00-00-36-A9-4D MCC - CHIRURGIENS DENTISTES	1	1	2	2	6
00-00-36-B0-6A MCC - ADJOINTS D'ADMINISTRATION	2	2	2	2	8
00-00-36-B0-6B MCC - ASSISTANTS D'ADMINISTRATION	6	6	6	6	24
00-00-36-B1-8A MCC - ENCADREUR	21	21	21	21	84
00-00-36-C0-6A MCC - ASSISTANTS D'ADMINISTRATION	2	2	2	2	8
00-00-36-C1-8A MCC - OPERATEUR	15	15	15	15	60
00-00-36-D0-0A MCC - EMPLOYES DE SERVICE	13	13	13	13	52
00-00-36-D0-6A MCC - EMPLOYES D'ADMINISTRATION	4	4	4	4	16
00-00-36-D1-8A MCC - SOUS OPERATEUR	6	6	6	6	24
00-00-36-J0-5A MCC - CONTRACTUELS ASSIMILES CADRE A	7	7	7	7	28
00-00-36-J0-6A MCC - CONTRACTUELS ASSIMILES CADRE A	4	4	24	24	56
00-00-36-J0-8A MCC - CONTRACTUELS ASSIMILES CADRE A	6	6	6	6	24
00-00-36-K0-0A MCC - CONTRACTUELS ASSIMILES CADRE B	2	2	2	2	8
00-00-36-L0-0A MCC - CONTRACTUELS ASSIMILES CADRE C	2	2	2	2	8
00-00-36-U0-1C MCC - CONTRACTUELS ASSIMILES CADRE D DUREE INDETERMINEE	18	18	18	18	72
00-00-36-U0-2C MCC - CONTRACTUELS ASSIMILES CADRE C DUREE INDETERMINEE	15	15	15	15	60
00-00-36-U0-3B MCC - CONTRACTUELS ASSIMILES CADRE B DUREE INDETERMINEE	29	29	29	29	116
00-00-36-U0-4A MCC - CONTRACTUELS ASSIMILES CADRE A DUREE INDET. CAT 04	16	16	16	16	64
00-00-36-U0-5A MCC - CONTRACTUELS ASSIMILES CADRE A DUREE INDET. CAT 05	32	32	32	32	128
00-00-36-U0-6A MCC - CONTRACTUELS ASSIMILES CADRE A DUREE INDET. CAT 06	24	24	24	24	96
00-00-36-U0-8A MCC - CONTRACTUELS ASSIMILES CADRE A DUREE INDET. CAT 08	20	20	20	20	80

Prévision effectifs par Institution ou Ministère - Unité

Ministère/Institution-Mission-Programme	LF 2022	LFI 2023	Prév 2024	Prév 2025	Total Prév.
68 MINISTERE DE L'AMENAGEMENT DU TERRITOIRE ET DES SERVICES FONCIERS	2 398	2 458	2 508	2 508	9 872
620 AMENAGEMENT DU TERRITOIRE	2 398	2 458	2 508	2 508	9 872
021 Administration et Coordination	2 398	2 458	2 508	2 508	9 872
00-00-00-00-00 PREVISION	0	0	0	0	0
00-00-62-41-65 MEPATE - CONTRACTUELS ELD4 D'INDICE CT 165	733	732	732	732	2 929
00-00-62-A0-0B MEPATE - TECHNICIENS SUP. DE SERVICE	1	1	1	1	4
00-00-62-A0-6A MIN. ETAT CHARGE DES INFRASTRUCTURES, DE L'EQUIPEMENT ET DE L'AMENAGEMENT DU TERRITOIRE - ADMINISTRATEURS CIVILS	1	1	1	1	4
00-00-62-A0-6B MATD - ATTACHES D'ADMINISTRATION	1	1	1	1	4
00-00-62-A0-6C MEPATE - ATTACHES D'ADMINISTRATION	3	3	2	2	10
00-00-62-A0-6E MEPATE - ADJOINTS D'ADMINISTRATION	20	19	19	19	77
00-00-62-A1-8A MEPATE - CONCEPTEUR	83	96	124	154	457
00-00-62-A1-8B MEPATE - REALISATEUR	13	13	11	11	48
00-00-62-A1-8C MEPATE - TECHNICIEN SUPERIEUR	47	51	51	50	199
00-00-62-A1-8D MEPATE - REALISATEUR ADJOINT	22	22	22	20	86
00-00-62-A4-1A MEPATE - INSPECTEURS DES DOMAINES	15	15	15	15	60
00-00-62-A4-1C MEPATE - INSPECTEURS DOMAINES ET PPTES FONC	171	170	188	186	715
00-00-62-A4-3A MEPATE - INGENIEURS EN CHEF S/CE TOPO	75	80	80	80	315
00-00-62-A4-3B MRFDAT - INGENIEURS S/CE TOPO.	30	30	30	30	120
00-00-62-A4-3C MEPATE - INGENIEUR DU SCE TOPOGRAPHIQUE	11	11	40	38	100
00-00-62-A5-7D MIN. ETAT CHARGE DES INFRASTRUCTURES, DE L'EQUIPEMENT ET DE L'AMENAGEMENT DU TERRITOIRE - INGENIEURS D'EQUIPEMENT RURAL	1	0	0	0	1
00-00-62-A6-9A MEPATE - INGENIEURS CHEF TRAVAUX PUBLIC	3	3	3	3	12
00-00-62-A6-9D MEPATE - INGENIEURS PPAUX-CHEF DES T.P	2	2	1	1	6
00-00-62-A7-0A MEPATE - PLANIFICATEURS PRINCIPAUX	2	2	2	2	8
00-00-62-A7-0B MEPATE - PLANIFICATEUR	2	2	2	2	8
00-00-62-A7-0C MEPATE - ATTACHES DE PLANIFICATION	12	12	12	12	48
00-00-62-A7-8A AMENAGEMENT DU TERRITOIRE -	1	1	1	1	4
00-00-62-A8-8E MEPATE - PROFESSEURS LICENCIES TECHN.	1	1	1	1	4
00-00-62-A8-8K MEPATE - MAITRES ASSISTANTS D'ENSEIGNEMENT SUPERIEUR, RECH.	2	2	2	2	8
00-00-62-A8-8L MEPATE - ASSISTANTS D'ENSEIGNEMENT SUPERIEUR, RECH.	1	1	1	1	4
00-00-62-A9-4A MEPATE - MEDECINS DIPLOMES D'ETAT (CAT. VIII)	1	1	1	1	4
00-00-62-A9-4I MEEPATE - MEDECINS DIPLOMES D'ETAT (CAT. IX)	1	1	1	1	4
00-00-62-B0-0A MEPATE - ADJOINTS DE SERVICE	3	3	3	3	12
00-00-62-B0-6A MEPATE - ADJOINTS D'ADMINISTRATION	2	1	1	1	5
00-00-62-B0-6B MEPATE - ASSISTANTS D'ADMINISTRATION	51	56	56	56	219
00-00-62-B1-8A MEPATE - ENCADREUR	157	155	152	146	610
00-00-62-B4-1A MEPATE - CONTROLEURS DES DOMAINES	80	80	77	74	311
00-00-62-B4-1B MEPATE - CONTROLEURS DES DOMAINES CNFA	116	115	115	114	460
00-00-62-B4-3A MEPATE - GEOMETRE	1	1	1	1	4
00-00-62-B6-9A MEPATE - ADJOINTS TECH TRAVAUX PUBLICS	1	1	1	1	4
00-00-62-C0-0A MEPATE - ASSISTANTS DE SERVICE	3	2	2	2	9
00-00-62-C0-6A MEPATE - ASSISTANTS D'ADMINISTRATION	5	5	4	2	16
00-00-62-C1-8A MEPATE - OPERATEUR	48	47	46	45	186
00-00-62-C4-1A MEPATE - ASSISTANTS REDACTEURS DOMAINES	62	75	75	75	287
00-00-62-C4-1B MEPATE - ASSISTANTS REDACTEURS DOMAINES CNFA	193	192	192	192	769
00-00-62-C6-9A MEPATE - AGENTS TECH TRAVAUX PUBLICS	1	1	1	1	4
00-00-62-D0-0A MEPATE - EMPLOYES DE SERVICE	31	28	26	26	111
00-00-62-D1-8A MEPATE - SOUS OPERATEUR	33	30	27	22	112
00-00-62-D4-3A MEPATE - ARPENTEURS DU S/CE TOPO.	3	3	3	3	12
00-00-62-D6-9A MEPATE - EMPLOYES TECH TRAVAUX PUBLICS	1	1	1	1	4
00-00-62-E0-1G MEPATE - MINISTRE	1	1	1	1	4
00-00-62-E0-2G MEPATE - SECRETAIRE GENERAL	1	1	1	1	4
00-00-62-E0-2K MEPATE - DIRECTEUR GENERAL	2	2	2	2	8
00-00-62-E0-2M MEPATE - DIRECTEUR DU CABINET DU MINISTERE	1	1	1	1	4
00-00-62-E0-2P MEPATE - DIRECTEUR	41	46	45	43	175
00-00-62-E0-2U MEPATE - MEMBRE DU CABINET	13	13	13	13	52
00-00-62-J0-5A MEPATE - CONTRACTUELS ASSIMILES CADRE A	15	15	15	15	60
00-00-62-J0-6A MEPATE - CONTRACTUELS ASSIMILES CADRE A	13	39	39	39	130
00-00-62-J0-8A MEPATE - CONTRACTUELS ASSIMILES CADRE A	39	41	41	41	162
00-00-62-K0-0A MEPATE - CONTRACTUELS ASSIMILES CADRE B	8	8	6	6	28
00-00-62-L0-0A MEPATE - CONTRACTUELS ASSIMILES CADRE C	7	7	6	6	26
00-00-62-M0-0A MEPATE - CONTRACTUELS ASSIMILES CADRE D	1	1	1	1	4

Prévision effectifs par Institution ou Ministère - Unité

Ministère/Institution-Mission-Programme	LFR 2022	LFI 2023	Prév 2024	Prév 2025	Total Prév.
00-00-62-M0-0B MEPATE - CONTRACTUELS ASSIMILES CADRE D	4	4	2	2	12
00-00-62-U0-1C MEPATE - CONTRACTUELS ASSIMILES CADRE D DUREE INDETERMINEE	20	18	18	18	74
00-00-62-U0-2C MEPATE - CONTRACTUELS ASSIMILES CADRE C DUREE INDETERMINEE	31	31	30	29	121
00-00-62-U0-3B MEPATE - CONTRACTUELS ASSIMILES CADRE B DUREE INDETERMINEE	56	62	62	61	241
00-00-62-U0-4A MEPATE - CONTRACTUELS ASSIMILES CADRE A DUREE INDET. CAT 04	24	24	24	24	96
00-00-62-U0-5A MEPATE - CONTRACTUELS ASSIMILES CADRE A DUREE INDET. CAT 05	24	24	23	23	94
00-00-62-U0-6A MEPATE - CONTRACTUELS ASSIMILES CADRE A DUREE INDET. CAT 06	18	18	18	18	72
00-00-62-U0-8A MEPATE - CONTRACTUELS ASSIMILES CADRE A DUREE INDET. CAT 08	33	33	33	32	131

Prévision effectifs par Institution ou Ministère - Unité

Ministère/Institution-Mission-Programme		LFR 2022	LFI 2023	Prév 2024	Prév 2025	Total Prév.
32	MINISTÈRE DU TRAVAIL, DE L'EMPLOI, DE LA FONCTION PUBLIQUE ET DES LOIS SOCIALES	2 317	2 346	2 456	2 456	9 575
320	FONCTION PUBLIQUE	2 317	2 346	2 456	2 456	9 575
015	Administration et Coordination	2 317	2 346	2 456	2 456	9 575
00-00-00-00	PREVISION	0	0	0	0	0
00-00-21-C2-9B	MFB - AGENTS ENCADREMENT DOUANES	0	0	0	0	0
00-00-32-41-25	MFRA - CONTRACTUELS ELD4 D'INDICE CT 125	179	179	179	178	715
00-00-32-A0-1B	MFRA - CADRE A ECHELLE A1	0	0	0	0	0
00-00-32-A0-1D	MFRA - CADRE A ECHELLE A2	1	1	1	1	4
00-00-32-A0-1G	MFRA - CADRE A ECHELLE A3	94	94	94	93	375
00-00-32-A0-6A	MFRA - ADMINISTRATEURS CIVILS	193	192	216	214	815
00-00-32-A0-6B	MFRA - ATTACHES D'ADMINISTRATION	1	1	1	1	4
00-00-32-A0-6C	MFRA - ATTACHES D'ADMINISTRATION	30	38	37	37	142
00-00-32-A0-6E	MFRA - ADJOINTS D'ADMINISTRATION	243	243	243	243	972
00-00-32-A0-9A	MFRA - INSPECTEURS DU TRAVAIL ET L.S.	276	276	324	323	1 199
00-00-32-A0-9B	MFRA - CONTROLEURS DU TRAVAIL	160	160	175	175	670
00-00-32-A1-5A	MINFOPTLS - MAGISTRATS ET MAGISTRATS SUPPLEANTS	2	2	2	2	8
00-00-32-A1-8A	MFRA - CONCEPTEUR	41	48	58	74	221
00-00-32-A1-8B	MFRA - REALISATEUR	25	25	25	25	100
00-00-32-A1-8C	MFRA - TECHNICIEN SUPERIEUR	22	22	22	21	87
00-00-32-A1-8D	MFRA - REALISATEUR ADJOINT	38	40	40	40	158
00-00-32-A4-5C	MFRA - INGENIEUR D'AGRICULTURE	1	1	1	1	4
00-00-32-A7-0A	MFRA - PLANIFICATEURS PRINCIPAUX	7	7	7	7	28
00-00-32-A7-0B	MFRA - PLANIFICATEUR	1	1	1	1	4
00-00-32-A7-0C	MFRA - ATTACHES DE PLANIFICATION	13	13	13	13	52
00-00-32-A8-8E	MFRA - PROFESSEURS LICENCIES TECHN.	2	2	2	2	8
00-00-32-A8-8K	MFRA - MAITRES ASSISTANTS D'ENSEIGNEMENT SUPERIEUR, RECH.	0	0	0	0	0
00-00-32-A8-8U	MFRA - C.A.P.E.N	1	1	1	1	4
00-00-32-A9-4A	MFRA - MEDECINS DIPLOMES D'ETAT (CAT. VIII)	9	6	6	6	27
00-00-32-B0-0A	MFRA - ADJOINTS DE SERVICE	1	1	0	0	2
00-00-32-B0-6A	MFRA - ADJOINTS D'ADMINISTRATION	3	3	13	13	32
00-00-32-B0-6B	MFRA - ASSISTANTS D'ADMINISTRATION	250	250	260	259	1 019
00-00-32-B1-8A	MFRA - ENCADREUR	11	11	11	10	43
00-00-32-C0-0A	MFRA - ASSISTANTS DE SERVICE	3	3	3	2	11
00-00-32-C0-6A	MFRA - ASSISTANTS D'ADMINISTRATION	0	0	0	0	0
00-00-32-C1-8A	MFRA - OPERATEUR	10	10	10	9	39
00-00-32-C2-9B	FOP- AGENTS ENCADREMENT	0	0	0	0	0
00-00-32-D0-0A	MFRA - EMPLOYES DE SERVICE	11	8	7	5	31
00-00-32-D0-6A	MFRA - EMPLOYES D'ADMINISTRATION	1	0	0	0	1
00-00-32-D1-8A	MFRA - SOUS OPERATEUR	5	5	5	5	20
00-00-32-E0-1G	MFRA - MINISTRE	1	1	1	1	4
00-00-32-E0-2G	MFRA - SECRETAIRE GENERAL	1	1	1	1	4
00-00-32-E0-2K	MFRA - DIRECTEUR GENERAL	8	8	8	8	32
00-00-32-E0-2M	MFRA - DIRECTEUR DU CABINET DU MINISTERE	1	1	1	1	4
00-00-32-E0-2P	MFRA - DIRECTEUR	40	41	41	41	163
00-00-32-E0-2U	MFRA - MEMBRE DU CABINET	14	14	14	14	56
00-00-32-E0-3Z	MFRA -CHEF DE SERVICE	0	0	0	0	0
00-00-32-E3-3Y	MFRA - SECRETAIRE PARTICULIER(E) MIN	0	0	0	0	0
00-00-32-J0-4A	MFRA - CONTRACTUELS ASSIMILES CADRE A	124	124	124	124	496
00-00-32-J0-5A	MFRA - CONTRACTUELS ASSIMILES CADRE A	172	172	172	172	688
00-00-32-J0-6A	MFRA - CONTRACTUELS ASSIMILES CADRE A	8	30	28	25	91
00-00-32-J0-8A	MFRA - CONTRACTUELS ASSIMILES CADRE A	6	5	4	4	19
00-00-32-J0-9A	MFRA - CONTRACTUELS ASSIMILES CADRE A	1	1	1	1	4
00-00-32-K0-0A	MFRA - CONTRACTUELS ASSIMILES CADRE B	12	12	12	12	48
00-00-32-L0-0A	MFRA - CONTRACTUELS ASSIMILES CADRE C	4	4	4	4	16
00-00-32-M0-0B	MFRA - CONTRACTUELS ASSIMILES CADRE D	1	0	0	0	1
00-00-32-N0-0B	FOP-CONS. TECH. NON PERMANENT PRIMATURE	0	0	0	0	0
00-00-32-N0-1C	FOP-CHAR. MISS. NON PERMANENT MIN ET SECRETAIRE D'ETAT	0	0	0	0	0
00-00-32-N0-2U	FOP-INSPECTEUR MINISTERE NON PERMANENT	0	0	0	0	0
00-00-32-N0-3L	FOP-ATTACHE DE PRESSE MINISTERE NON PERMANENT	0	0	0	0	0
00-00-32-U0-1C	MFRA - CONTRACTUELS ASSIMILES CADRE D DUREE INDETERMINEE	4	4	4	4	16
00-00-32-U0-2C	MFRA - CONTRACTUELS ASSIMILES CADRE C DUREE INDETERMINEE	14	13	13	12	52
00-00-32-U0-3B	MFRA - CONTRACTUELS ASSIMILES CADRE B DUREE INDETERMINEE	59	59	59	59	236

Prévision effectifs par Institution ou Ministère - Unité

Ministère/Institution-Mission-Programme	LFR 2022	LFI 2023	Prév 2024	Prév 2025	Total Prév.
00-00-32-U0-4A MFRA - CONTRACTUELS ASSIMILES CADRE A DUREE INDET. CAT 04	28	28	28	28	112
00-00-32-U0-5A MFRA - CONTRACTUELS ASSIMILES CADRE A DUREE INDET. CAT 05	70	70	70	70	280
00-00-32-U0-6A MFRA - CONTRACTUELS ASSIMILES CADRE A DUREE INDET. CAT 06	65	65	65	65	260
00-00-32-U0-8A MFRA - CONTRACTUELS ASSIMILES CADRE A DUREE INDET. CAT 08	50	50	49	49	198
00-00-32-XX-00 ARRIERES - PERSONNEL FONCTION PUBLIQUE CENTRAL	0	0	0	0	0

Prévision effectifs par Institution ou Ministère - Unité

Ministère/Institution-Mission-Programme		LFR 2022	LFI 2023	Prév 2024	Prév 2025	Total Prév.
35	MINISTERE DU TOURISME	485	574	599	615	2 273
350	TOURISME	485	574	599	615	2 273
040	Administration et Coordination	485	574	599	615	2 273
00-00-00-00-00	PREVISION	0	0	0	0	0
00-00-35-24-25	TOURISME - CONTRACTUELS ELD2 D'INDICE CT 425	2	2	2	2	8
00-00-35-25-50	TOURISME - CONTRACTUELS ELD2 D'INDICE CT 550	1	1	1	1	4
00-00-35-33-20	TOURISME - CONTRACTUELS ELD3 D'INDICE CT 320	4	4	4	4	16
00-00-35-34-00	TOURISME - CONTRACTUELS ELD3 D'INDICE CT 400	3	3	3	3	12
00-00-35-41-00	TOURISME - CONTRACTUELS ELD4 D'INDICE CT 100	43	91	43	43	220
00-00-35-41-15	TOURISME - CONTRACTUELS ELD4 D'INDICE CT 115	1	1	1	1	4
00-00-35-41-25	TOURISME - CONTRACTUELS ELD4 D'INDICE CT 125	39	43	39	39	160
00-00-35-41-35	TOURISME - CONTRACTUELS ELD4 D'INDICE CT 135	6	6	6	6	24
00-00-35-41-50	TOURISME - CONTRACTUELS ELD4 D'INDICE CT 150	20	20	20	20	80
00-00-35-41-75	TOURISME - CONTRACTUELS ELD4 D'INDICE CT 175	2	2	2	2	8
00-00-35-42-00	TOURISME - CONTRACTUELS ELD4 D'INDICE CT 200	19	19	19	19	76
00-00-35-A0-1B	TOURISME - CADRE A ECHELLE A1	1	1	1	1	4
00-00-35-A0-1D	TOURISME - CADRE A ECHELLE A2	1	1	1	1	4
00-00-35-A0-1F	TOURISME - CADRE A ECHELLE A2	1	1	1	0	3
00-00-35-A0-6A	TOURISME - ADMINISTRATEURS CIVILS	1	1	1	1	4
00-00-35-A0-6C	TOURISME - ATTACHES D'ADMINISTRATION	3	3	3	2	11
00-00-35-A0-6E	TOURISME - ADJOINTS D'ADMINISTRATION	43	43	42	42	170
00-00-35-A1-8A	TOURISME - CONCEPTEUR	10	10	10	10	40
00-00-35-A1-8B	TOURISME - REALISATEUR	7	7	7	7	28
00-00-35-A1-8C	TOURISME - TECHNICIEN SUPERIEUR	4	4	4	4	16
00-00-35-A1-8D	TOURISME - REALISATEUR ADJOINT	18	17	16	14	65
00-00-35-A6-1A	TOURISME - INGENIEURS EN CHEF DES MINES	1	1	1	1	4
00-00-35-A7-0A	TOURISME - PLANIFICATEURS PRINCIPAUX	3	3	3	3	12
00-00-35-A7-0C	TOURISME - ATTACHES DE PLANIFICATION	2	2	2	2	8
00-00-35-A8-80	TOURISME - ATTACHES ADMINISTRATIVES D'UNI	1	1	1	1	4
00-00-35-A8-8U	TOURISME - C.A.P.E.N	1	1	1	1	4
00-00-35-A9-4I	TOURISME - MEDECINS DIPLOMES D'ETAT (CAT. IX)	1	1	1	1	4
00-00-35-B0-6B	TOURISME - ASSISTANTS D'ADMINISTRATION	21	27	21	21	90
00-00-35-B1-8A	TOURISME - ENCADREUR	16	16	16	15	63
00-00-35-C1-8A	TOURISME - OPERATEUR	10	10	10	10	40
00-00-35-D0-0A	TOURISME - EMPLOYES DE SERVICE	7	7	7	7	28
00-00-35-D0-6A	TOURISME - EMPLOYES D'ADMINISTRATION	1	1	1	1	4
00-00-35-D1-8A	TOURISME - SOUS OPERATEUR	3	3	3	3	12
00-00-35-E0-1G	TOURISME - MINISTRE	1	1	1	1	4
00-00-35-E0-2G	TOURISME - SECRETAIRE GENERAL	1	1	1	1	4
00-00-35-E0-2K	TOURISME - DIRECTEUR GENERAL	1	1	1	1	4
00-00-35-E0-2M	TOURISME - DIRECTEUR DU CABINET DU MINISTERE	1	1	1	1	4
00-00-35-E0-2P	TOURISME - DIRECTEUR	30	32	30	30	122
00-00-35-E0-2U	TOURISME - MEMBRE DU CABINET	13	13	13	13	52
00-00-35-J0-5A	TOURISME - CONTRACTUELS ASSIMILES CADRE A	6	6	6	6	24
00-00-35-J0-6A	TOURISME - CONTRACTUELS ASSIMILES CADRE A	1	21	120	141	283
00-00-35-J0-8A	TOURISME - CONTRACTUELS ASSIMILES CADRE A	2	2	2	2	8
00-00-35-K0-0A	TOURISME - CONTRACTUELS ASSIMILES CADRE B	3	3	3	3	12
00-00-35-L0-0A	TOURISME - CONTRACTUELS ASSIMILES CADRE C	1	1	0	0	2
00-00-35-U0-1C	TOURISME - CONTRACTUELS ASSIMILES CADRE D DUREE INDETERMINEE	3	3	3	3	12
00-00-35-U0-2C	TOURISME - CONTRACTUELS ASSIMILES CADRE C DUREE INDETERMINEE	8	8	8	8	32
00-00-35-U0-3B	TOURISME - CONTRACTUELS ASSIMILES CADRE B DUREE INDETERMINEE	29	30	29	29	117
00-00-35-U0-4A	TOURISME - CONTRACTUELS ASSIMILES CADRE A DUREE INDET. CAT 04	7	7	6	6	26
00-00-35-U0-5A	TOURISME - CONTRACTUELS ASSIMILES CADRE A DUREE INDET. CAT 05	32	39	32	32	135
00-00-35-U0-6A	TOURISME - CONTRACTUELS ASSIMILES CADRE A DUREE INDET. CAT 06	27	29	27	27	110
00-00-35-U0-8A	TOURISME - CONTRACTUELS ASSIMILES CADRE A DUREE INDET. CAT 08	21	21	21	21	84
00-00-35-U0-9A	TOURISME - CONTRACTUELS ASSIMILES CADRE A DUREE INDET. CAT 09	1	1	1	1	4
00-00-35-U9-4A	TOURISME - MEDECIN CONTRACTUEL INDETERMINE	1	1	1	1	4

Prévision effectifs par Institution ou Ministère - Unité

Ministère/Institution-Mission-Programme	LFR 2022	LFI 2023	Prév 2024	Prév 2025	Total Prév.
84 MINISTÈRE DE L'ENSEIGNEMENT SUPÉRIEUR ET DE LA RECHERCHE SCIENTIFIQUE	6 784	7 358	7 360	7 361	28 863
840 ENSEIGNEMENT SUPERIEUR	2 902	3 476	3 478	3 479	13 335
028 Administration et Coordination	2 902	3 476	3 478	3 479	13 335
00-00-00-00-00 PREVISION	0	0	0	0	0
00-00-84-28-4W ENSEIGNEMENT SUPÉRIEUR - FOYER - CAT 02	2	2	2	2	8
00-00-84-41-00 MESUPRES - CONTRACTUELS ELD4 D'INDICE CT 100	1	1	1	1	4
00-00-84-41-25 MESUPRES - CONTRACTUELS ELD4 D'INDICE CT 125	173	173	173	173	692
00-00-84-48-4W ENSEIGNEMENT SUPÉRIEUR - FOYER - CAT 04	6	6	6	6	24
00-00-84-58-4W ENSEIGNEMENT SUPERIEUR - FOYER - CAT 05	4	4	4	4	16
00-00-84-88-4W ENSEIGNEMENT SUPÉRIEUR - FOYER - CAT 08	2	2	2	2	8
00-00-84-A0-6A MESUPRES - ADMINISTRATEURS CIVILS	1	1	1	1	4
00-00-84-A0-6B MESUPRES - ATTACHES D'ADMINISTRATION	1	1	1	1	4
00-00-84-A0-6C MESUPRES - ATTACHES D'ADMINISTRATION	3	3	3	3	12
00-00-84-A0-6E MESUPRES - ADJOINTS D'ADMINISTRATION	20	19	19	18	76
00-00-84-A1-8A MESUPRES - CONCEPTEUR	10	10	10	10	40
00-00-84-A1-8B MESUPRES - REALISATEUR	6	6	5	3	20
00-00-84-A1-8C MESUPRES - TECHNICIEN SUPERIEUR	12	12	12	11	47
00-00-84-A1-8D MESUPRES - REALISATEUR ADJOINT	19	19	18	16	72
00-00-84-A1-9B MESUPRES - ADMINISTRATEURS DES SERVICES FINANCIERS	1	1	1	1	4
00-00-84-A5-7D MESUPRES - INGENIEURS D'EQUIPEMENT RURAL	1	1	1	0	3
00-00-84-A7-0A MESUPRES - PLANIFICATEURS PRINCIPAUX	4	4	4	4	16
00-00-84-A7-0B MESUPRES - PLANIFICATEUR	0	0	0	0	0
00-00-84-A7-0C MESUPRES - ATTACHES DE PLANIFICATION	6	6	6	6	24
00-00-84-A8-6C MESUPRES - CHARGES S/CES TEC RECHERCHE SC	0	0	0	0	0
00-00-84-A8-8E MESUPRES - PROFESSEURS LICENCIES TECHN.	1	1	1	1	4
00-00-84-A8-8I MESUPRES - PROFESSEURS DE L'ENSEIGNEMENT SUPERIEUR	126	126	126	126	504
00-00-84-A8-8J MESUPRES - MAITRES DE CONFERENCE, RECHERCHE	158	158	158	158	632
00-00-84-A8-8K MESUPRES - MAITRES ASSISTANTS D'ENSEIGNEMENT SUPERIEUR, RECH.	511	1 082	1 082	1 082	3 757
00-00-84-A8-8L MESUPRES - ASSISTANTS D'ENSEIGNEMENT SUPERIEUR, RECH.	832	832	832	832	3 328
00-00-84-A8-8O MESUPRES - ATTACHES ADMINISTRATIVES D'UNI	1	1	1	1	4
00-00-84-A8-8T MESUPRES - CONSEILLERS PEDAGOGIQUES	1	1	1	1	4
00-00-84-A8-8U ENSEIGNEMENT SUPERIEUR ET RECHERCHE SCIENTIFIQUE - C.A.P.E.N	0	0	0	0	0
00-00-84-A9-4A MESUPRES - MEDECINS DIPLOMES D'ETAT (CAT. VIII)	1	1	1	1	4
00-00-84-A9-4I MESUPRES - MEDECINS DIPLOMES D'ETAT (CAT. IX)	0	0	0	0	0
00-00-84-B0-0A MESUPRES - ADJOINTS DE SERVICE	1	1	0	0	2
00-00-84-B0-6A MESUPRES - ADJOINTS D'ADMINISTRATION	0	0	0	0	0
00-00-84-B0-6B MESUPRES - ASSISTANTS D'ADMINISTRATION	12	11	10	8	41
00-00-84-B1-8A MESUPRES - ENCADREUR	13	12	11	10	46
00-00-84-B6-9A MESUPRES - ADJOINTS TECH TRAVAUX PUBLICS	0	0	0	0	0
00-00-84-B8-8A MESUPRES - INSTITUTEURS ET INSTITUTRICES	0	0	0	0	0
00-00-84-B8-8F MESUPRES - ADJOINTS ADMINIS. D'UNIVERSITE	1	1	1	1	4
00-00-84-B8-8G ENSEIGNEMENT SUPERIEUR - ADJOINTS TECHN.D'UNIVERSI	1	1	1	1	4
00-00-84-C0-0A MESUPRES - ASSISTANTS DE SERVICE	2	2	2	2	8
00-00-84-C0-6A MESUPRES - ASSISTANTS D'ADMINISTRATION	0	0	0	0	0
00-00-84-C1-8A MESUPRES - OPERATEUR	16	15	15	14	60
00-00-84-C8-6A MESUPRES - ASSISTANTS ADM RECHERCHE SCIEN	1	1	1	1	4
00-00-84-D0-0A MESUPRES - EMPLOYES DE SERVICE	23	23	22	21	89
00-00-84-D0-6A MESUPRES - EMPLOYES D'ADMINISTRATION	1	1	1	1	4
00-00-84-D1-8A MESUPRES - SOUS OPERATEUR	3	3	3	3	12
00-00-84-E0-1G MESUPRES - MINISTRE	1	1	1	1	4
00-00-84-E0-2G MESUPRES - SECRETAIRE GENERAL	1	1	1	1	4
00-00-84-E0-2K MESUPRES - DIRECTEUR GENERAL	2	2	2	2	8
00-00-84-E0-2M MESUPRES - DIRECTEUR DU CABINET DU MINISTERE	1	1	1	1	4
00-00-84-E0-2P MESUPRES - DIRECTEUR	33	32	32	32	129
00-00-84-E0-2U MESUPRES - MEMBRE DU CABINET	13	13	13	13	52
00-00-84-E0-3Z MESUPRES -CHEF DE SERVICE	0	0	0	0	0
00-00-84-E3-3Z MESUPRES - CHEF PROTOCOLE MIN	0	0	0	0	0
00-00-84-G8-4W ENSEIGNEMENT SUPERIEUR - FOYER - GENS DE MAISON	4	4	4	4	16
00-00-84-J0-4A MESUPRES - CONTRACTUELS ASSIMILES CADRE A	5	5	5	5	20
00-00-84-J0-5A MESUPRES - CONTRACTUELS ASSIMILES CADRE A	7	7	7	7	28
00-00-84-J0-6A MESUPRES - CONTRACTUELS ASSIMILES CADRE A	581	595	607	628	2 411
00-00-84-J0-7A MESUPRES - CONTRACTUELS ASSIMILES CADRE A	0	0	0	0	0

Prévision effectifs par Institution ou Ministère - Unité

Ministère/Institution-Mission-Programme		LFR 2022	LFI 2023	Prév 2024	Prév 2025	Total Prév.
00-00-84-J0-8A	MESUPRES - CONTRACTUELS ASSIMILES CADRE A	3	3	3	3	12
00-00-84-J8-8J	MESUPRES - MAITRES DE CONFERENCE CONTRACTUELS, RECHERCHE	1	1	1	1	4
00-00-84-J8-8K	MESUPRES - MAITRES ASSISTANTS ENS.SUP CONTRACTUELS, RECHERCHE	14	11	10	9	44
00-00-84-J8-8L	MESUPRES - ASSISTANTS D'ENS. SUP. CONTRACTUELS, RECHERCHE	5	5	4	4	18
00-00-84-J9-4I	MESUPRES - MEDECIN CONTRACTUEL	1	1	1	1	4
00-00-84-K0-0A	MESUPRES - CONTRACTUELS ASSIMILES CADRE B	8	7	7	6	28
00-00-84-L0-0A	MESUPRES - CONTRACTUELS ASSIMILES CADRE C	3	3	3	3	12
00-00-84-M0-0A	MESUPRES - CONTRACTUELS ASSIMILES CADRE D	0	0	0	0	0
00-00-84-M0-0B	MESUPRES - CONTRACTUELS ASSIMILES CADRE D	4	4	4	4	16
00-00-84-N0-0C	MESUPRES-CONS. TECH. NON PERMANENT MIN ET SECRETAIRE D'ETAT	0	0	0	0	0
00-00-84-N0-1C	MESUPRES-CHAR. MISS. NON PERMANENT MIN ET SECRETAIRE D'ETAT	0	0	0	0	0
00-00-84-N0-2U	MESUPRES-INSPECTEUR MINISTERE NON PERMANENT	0	0	0	0	0
00-00-84-N0-3L	MESUPRES-ATTACHE DE PRESSE MINISTERE NON PERMANENT	0	0	0	0	0
00-00-84-U0-1C	MESUPRES - CONTRACTUELS ASSIMILES CADRE D DUREE INDETERMINEE	17	17	17	17	68
00-00-84-U0-1D	MESUPRES - CONTRACTUELS ASSIMILES CADRE D DUREE INDETERMINEE	4	4	4	4	16
00-00-84-U0-2C	MESUPRES - CONTRACTUELS ASSIMILES CADRE C DUREE INDETERMINEE	15	14	14	13	56
00-00-84-U0-3B	MESUPRES - CONTRACTUELS ASSIMILES CADRE B DUREE INDETERMINEE	48	48	48	47	191
00-00-84-U0-4A	MESUPRES - CONTRACTUELS ASSIMILES CADRE A DUREE INDET. CAT 04	24	24	24	24	96
00-00-84-U0-5A	MESUPRES - CONTRACTUELS ASSIMILES CADRE A DUREE INDET. CAT 05	29	29	29	29	116
00-00-84-U0-6A	MESUPRES - CONTRACTUELS ASSIMILES CADRE A DUREE INDET. CAT 06	35	35	35	34	139
00-00-84-U0-8A	MESUPRES - CONTRACTUELS ASSIMILES CADRE A DUREE INDET. CAT 08	24	24	24	24	96
00-00-84-U8-8K	MESUPRES - MAITRES ASSISTANTS ENS.SUP CONTRACTUELS A DUREE INDET., RECHERCHE	30	29	28	25	112
00-00-84-U8-8L	MESUPRES-	11	11	10	10	42
00-00-84-U9-4A	MESUPRES - MEDECIN CONTRACTUEL INDETERMINE	1	1	1	1	4
00-00-84-XX-00	ARRIERES - PERSONNEL ENSEIGNEMENT SUPERIEUR ET DE LA RECHERCHE SCIENTIFIQUE CENTRAL	0	0	0	0	0
850	RECHERCHE SCIENTIFIQUE	3 882	3 882	3 882	3 882	15 528
050	Administration et Coordination	3 882	3 882	3 882	3 882	15 528
00-00-00-00-00	PREVISION	0	0	0	0	0
00-00-87-32-50	PAT MESUPRES - CONTRACTUELS ELD3 D'INDICE CT 250	3	3	3	3	12
00-00-87-33-00	PAT MESUPRES - CONTRACTUELS ELD3 D'INDICE CT 300	73	73	73	73	292
00-00-87-34-00	PAT MESUPRES - CONTRACTUELS ELD3 D'INDICE CT 400	87	87	87	87	348
00-00-87-41-25	PAT MESUPRES - CONTRACTUELS ELD4 D'INDICE CT 125	99	99	99	99	396
00-00-87-41-35	PAT MESUPRES - CONTRACTUELS ELD4 D'INDICE CT 135	8	8	8	8	32
00-00-87-41-50	PAT MESUPRES - CONTRACTUELS ELD4 D'INDICE CT 150	7	7	7	7	28
00-00-87-41-60	PAT MESUPRES - CONTRACTUELS ELD4 D'INDICE CT 160	17	17	17	17	68
00-00-87-41-65	PAT MESUPRES - CONTRACTUELS ELD4 D'INDICE CT 165	1	1	1	1	4
00-00-87-41-75	PAT MESUPRES - CONTRACTUELS ELD4 D'INDICE CT 175	2	2	2	2	8
00-00-87-42-00	PAT MESUPRES - CONTRACTUELS ELD4 D'INDICE CT 200	6	6	6	6	24
00-00-87-A0-1B	PAT MESUPRES - CADRE A ECHELLE A1	15	15	15	15	60
00-00-87-A0-4C	PAT MESUPRES - ADJOINT D'ADMINISTRATION CNFA	7	7	7	7	28
00-00-87-A1-5A	PAT MESUPRES - MAGISTRATS ET MAGISTRATS SUPPLEANTS	1	1	1	1	4
00-00-87-A1-8A	PAT MESUPRES - CONCEPTEUR	146	146	146	146	584
00-00-87-A1-8B	PAT MESUPRES - REALISATEUR	99	99	99	99	396
00-00-87-A1-8C	PAT MESUPRES - TECHNICIEN SUPERIEUR	79	79	79	79	316
00-00-87-A1-8D	PAT MESUPRES - REALISATEUR ADJOINT	140	140	140	140	560
00-00-87-A1-9P	PAT MESUPRES - PERCEPTEURS PRINCIPAUX DES FINANCES	1	1	1	1	4
00-00-87-A1-XA	PAT MESUPRES - FONCTIONNAIRE DE LA CATEGORIE X	2	2	2	2	8
00-00-87-A3-1B	PAT MESUPRES - INSPECTEURS DU TRESOR	1	1	1	1	4
00-00-87-A7-0A	PAT MESUPRES - PLANIFICATEURS PRINCIPAUX	12	12	12	12	48
00-00-87-A7-0B	PAT MESUPRES - PLANIFICATEUR	1	1	1	1	4
00-00-87-A7-0C	PAT MESUPRES - ATTACHES DE PLANIFICATION	57	57	57	57	228
00-00-87-A8-8I	PAT MESUPRES - PROFESSEURS DE L'ENSEIGNEMENT	3	3	3	3	12
00-00-87-A8-8J	PAT MESUPRES - PROFESSEUR D'ENS SUP, DIR DE RECHERCHE ASSOCIES	1	1	1	1	4
00-00-87-A8-8K	PAT MESUPRES - MAITRE DE CONFERENCES D'ENS SUP,MAITRE DE RECH	22	22	22	22	88
00-00-87-A8-8L	PAT MESUPRES - ASSISTANT D'ENS SUP,ASSISTANT DE RECHERCHE	22	22	22	22	88
00-00-87-A8-8M	PAT MESUPRES - ADMINISTRATEURS D'UNIVERSITE	2	2	2	2	8
00-00-87-A8-8O	PAT MESUPRES - ATTACHES ADMINISTRATIVES D'UNI	3	3	3	3	12
00-00-87-A8-8P	PAT MESUPRES - ATTACHES TECHNIQUES UNIVERSITE	1	1	1	1	4

Prévision effectifs par Institution ou Ministère - Unité

Ministère/Institution-Mission-Programme	LFR 2022	LFI 2023	Prév 2024	Prév 2025	Total Prév.
00-00-87-A8-8Q PAT MESUPRES - CHARGES DES SERVICES ADMINSTRATIFS D'UNIVIVERISTE	1	1	1	1	4
00-00-87-A8-8R PAT MESUPRES - CHARGES DES SERVICES TECHNIQUES D'UNIVERSITE	2	2	2	2	8
00-00-87-A9-4A PAT MESUPRES - MEDECINS DIPLOMES D'ETAT (CAT. VIII)	10	10	10	10	40
00-00-87-A9-4I PAT MESUPRES - MEDECINS DIPLOMES D'ETAT (CAT. IX)	1	1	1	1	4
00-00-87-B0-0A PAT MESUPRES - ADJOINTS DE SERVICE	15	15	15	15	60
00-00-87-B1-8A PAT MESUPRES - ENCADREUR	340	340	340	340	1 360
00-00-87-B8-8F PAT MESUPRES - ADJOINTS ADMINIS. D'UNIVERSITE	39	39	39	39	156
00-00-87-C0-0A PAT MESUPRES - ASSISTANTS DE SERVICE	122	122	122	122	488
00-00-87-C1-8A PAT MESUPRES - OPERATEUR	264	264	264	264	1 056
00-00-87-C8-8A PAT MESUPRES - INSTITUTEURS ET INSTITUTRICES	1	1	1	1	4
00-00-87-C8-8E PAT MESUPRES - ASSISTANTS ADMINISTRIFS D'UNIVERSITE	29	29	29	29	116
00-00-87-D0-0A PAT MESUPRES - EMPLOYES DE SERVICE	1 141	1 141	1 141	1 141	4 564
00-00-87-D1-8A PAT MESUPRES - SOUS OPERATEUR	28	28	28	28	112
00-00-87-D8-8C PAT MESUPRES - EMPLOYES ADMINISTR. UNIVERSITE	1	1	1	1	4
00-00-87-D8-8D PAT MESUPRES - EMPLOYES TECHNIQUES D'UNIVERSITE	1	1	1	1	4
00-00-87-J0-4A PAT MESUPRES - CONTRACTUELS ASSIMILES CADRE A	1	1	1	1	4
00-00-87-J0-5A PAT MESUPRES - CONTRACTUELS ASSIMILES CADRE A	4	4	4	4	16
00-00-87-J0-6A PAT MESUPRES - CONTRACTUELS ASSIMILES CADRE A	5	5	5	5	20
00-00-87-J0-6E PAT MESUPRES - CONTRACTUELS EFA CAT VI, E	12	12	12	12	48
00-00-87-J0-8A PAT MESUPRES - CONTRACTUELS ASSIMILES CADRE A	16	16	16	16	64
00-00-87-J8-8L PAT MESUPRES - ASSISTANTS D'ENS. SUP. CONTRACTUELS, RECHERCHE	6	6	6	6	24
00-00-87-K0-0A PAT MESUPRES - CONTRACTUELS ASSIMILES CADRE B	15	15	15	15	60
00-00-87-M0-0B PAT MESUPRES - CONTRACTUELS ASSIMILES CADRE D (B)	11	11	11	11	44
00-00-87-U0-1C PAT MESUPRES - CONTRACTUELS ASSIMILES CADRE D DUREE INDETERMINEE	67	67	67	67	268
00-00-87-U0-2C PAT MESUPRES - CONTRACTUELS ASSIMILES CADRE C DUREE INDETERMINEE	126	126	126	126	504
00-00-87-U0-3B PAT MESUPRES - CONTRACTUELS ASSIMILES CADRE B DUREE INDETERMINEE	305	305	305	305	1 220
00-00-87-U0-4A PAT MESUPRES - CONTRACTUELS ASSIMILES CADRE A DUREE INDET. CAT 04	68	68	68	68	272
00-00-87-U0-5A PAT MESUPRES - CONTRACTUELS ASSIMILES CADRE A DUREE INDET. CAT 05	174	174	174	174	696
00-00-87-U0-6A PAT MESUPRES - CONTRACTUELS ASSIMILES CADRE A DUREE INDET. CAT 06	105	105	105	105	420
00-00-87-U0-8A PAT MESUPRES - CONTRACTUELS ASSIMILES CADRE A DUREE INDET. CAT 08	54	54	54	54	216

Prévision effectifs par Institution ou Ministère - Unité

Ministère/Institution-Mission-Programme	LFR 2022	LFI 2023	Prév 2024	Prév 2025	Total Prév.
44 MINISTERE DE L'ENVIRONNEMENT ET DU DEVELOPPEMENT DURABLE	1 940	2 115	2 115	2 115	8 285
440 ENVIRONNEMENT	1 940	2 115	2 115	2 115	8 285
Q1Z Administration et Coordination	1 940	2 115	2 115	2 115	8 285
00-00-00-00-00 PREVISION	0	0	0	0	0
00-00-44-41-25 MEEF - CONTRACTUELS ELD4 D'INDICE CT 125	465	465	465	465	1 860
00-00-44-41-65 ENVIRONNEMENT- CONTRACTUELS ELD4 D'INDICE CT 165	1	1	1	1	4
00-00-44-A0-0B MEEF - TECHNICIENS SUP. DE SERVICE	1	1	1	1	4
00-00-44-A0-1B MEEF - CADRE A ECHELLE A1	2	2	2	2	8
00-00-44-A0-1C ENVIRONNEMENT ET DES FORETS - CADRE A ECHELLE A1	1	1	1	1	4
00-00-44-A0-1D MEEF - CADRE A ECHELLE A2	2	2	2	2	8
00-00-44-A0-4C MEEF - ADJOINT D'ADMINISTRATION CNFA	0	0	0	0	0
00-00-44-A0-6A MEEF - ADMINISTRATEURS CIVILS	3	3	3	3	12
00-00-44-A0-6C MEEF - ATTACHES D'ADMINISTRATION	2	2	2	2	8
00-00-44-A0-6E MEEF - ADJOINTS D'ADMINISTRATION	34	34	34	34	136
00-00-44-A1-0A MEEF - INSPECTEURS, CONTROLEURS GEN ET COMMISSAIRE DE POL	1	1	1	1	4
00-00-44-A1-5A ENVIRONNEMENT, EAUX ET FORETS - MAGISTRATS ET MAGISTRATS SUPPLEANTS	1	1	1	1	4
00-00-44-A1-8A MEEF - CONCEPTEUR	117	165	165	165	612
00-00-44-A1-8B MEEF - REALISATEUR	38	43	43	43	167
00-00-44-A1-8C MEEF - TECHNICIEN SUPERIEUR	24	24	24	24	96
00-00-44-A1-8D MEEF - REALISATEUR ADJOINT	63	72	72	72	279
00-00-44-A1-XA ENVIRONNEMENT-FONCTIONNAIRE DE LA CAT X	1	1	1	1	4
00-00-44-A3-2A MEEF - DOCTORAT D'ETAT DE 3EME CYCLE	2	2	2	2	8
00-00-44-A4-5C MEEF - INGENIEUR D'AGRICULTURE	3	3	3	3	12
00-00-44-A5-3A MEEF - INGENIEURS PPAUX, CHEFS EAUX F	3	3	3	3	12
00-00-44-A5-3B MEEF - INGENIEURS DES EAUX ET FORETS	0	0	0	0	0
00-00-44-A5-3D MEEF - INGENIEUR DES EAUX ET FORETS	82	85	85	85	337
00-00-44-A7-0A MEEF - PLANIFICATEURS PRINCIPAUX	7	7	7	7	28
00-00-44-A7-0B MEF - PLANIFICATEUR	1	1	1	1	4
00-00-44-A7-0C MEEF - ATTACHES DE PLANIFICATION	13	13	13	13	52
00-00-44-A8-8E MEEF - PROFESSEURS LICENCIES TECHN.	2	2	2	2	8
00-00-44-A8-8K ENVIRONNEMENT, DE L'ECOLOGIE ET DES FORÊTS - MAITRES ASSISTANTS D'ENSEIGNEMENT SUPERIEUR, RECH.	3	3	3	3	12
00-00-44-A8-8L MEEF - ASSISTANTS D'ENSEIGNEMENT SUPERIEUR, RECH.	3	3	3	3	12
00-00-44-A8-8U MEEF - C.A.P.E.N	2	2	2	2	8
00-00-44-A9-4A MEEF - MEDECINS DIPLOMES D'ETAT (CAT. VIII)	3	2	2	2	9
00-00-44-A9-4I MEEF - MEDECINS DIPLOMES D'ETAT (CAT. IX)	1	1	1	1	4
00-00-44-B0-0A MEEF - ADJOINTS DE SERVICE	5	5	5	5	20
00-00-44-B0-6B MEEF - ASSISTANTS D'ADMINISTRATION	53	60	60	60	233
00-00-44-B1-8A MEEF - ENCADREUR	50	53	53	53	209
00-00-44-B3-5A MEEF - ADJOINTS TECHN. DE STATISTIQUE	1	1	1	1	4
00-00-44-B4-1A MEEF - CONTROLEURS DES DOMAINES	1	1	1	1	4
00-00-44-B4-5A MEEF - ADJOINTS TECHN. AGRI.	3	3	3	3	12
00-00-44-B5-3A MEEF - ADJOINTS TECHN. EAUX ET FORETS	60	63	63	63	249
00-00-44-C0-0A MEEF - ASSISTANTS DE SERVICE	2	2	2	2	8
00-00-44-C0-6A MEEF - ASSISTANTS D'ADMINISTRATION	2	2	2	2	8
00-00-44-C1-8A MEEF - OPERATEUR	52	50	50	50	202
00-00-44-C3-5A MEEF - OPERATEURS, MONITEURS/CARTES P	2	2	2	2	8
00-00-44-C5-3A MEEF - AGENTS TECHN. EAUX ET FORETS	20	20	20	20	80
00-00-44-D0-0A MEEF - EMPLOYES DE SERVICE	7	6	6	6	25
00-00-44-D0-6A MEEF - EMPLOYES D'ADMINISTRATION	2	2	2	2	8
00-00-44-D1-8A MEEF - SOUS OPERATEUR	24	24	24	24	96
00-00-44-E0-1G MEEF - MINISTRE	1	1	1	1	4
00-00-44-E0-1X MEEF - VICE-MINISTRE	1	1	1	1	4
00-00-44-E0-2G MEEF - SECRETAIRE GENERAL	1	1	1	1	4
00-00-44-E0-2K MEEF - DIRECTEUR GENERAL	2	2	2	2	8
00-00-44-E0-2M MEEF - DIRECTEUR DU CABINET DU MINISTERE	2	2	2	2	8
00-00-44-E0-2P MEEF - DIRECTEUR	48	50	50	50	198
00-00-44-E0-2U MEEF - MEMBRE DU CABINET	19	19	19	19	76
00-00-44-E0-3L MEEF - ATTACHE DE PRESSE-CAB MIN/ATTACHE SECURITE PM	0	0	0	0	0
00-00-44-E0-3Z MEEF -CHEF DE SERVICE	0	0	0	0	0
00-00-44-E3-3Y MEEF - SECRETAIRE PARTICULIER(E) MIN	0	0	0	0	0
00-00-44-J0-4A MEEF - CONTRACTUELS ASSIMILES CADRE A	2	2	2	2	8
00-00-44-J0-5A MEEF - CONTRACTUELS ASSIMILES CADRE A	43	45	45	45	178

Prévision effectifs par Institution ou Ministère - Unité

Ministère/Institution-Mission-Programme	LFR 2022	LFI 2023	Prév 2024	Prév 2025	Total Prév.
00-00-44-J0-6A MEEF - CONTRACTUELS ASSIMILES CADRE A	18	38	38	38	132
00-00-44-J0-7A MEEF - CONTRACTUELS ASSIMILES CADRE A	0	0	0	0	0
00-00-44-J0-8A MEEF - CONTRACTUELS ASSIMILES CADRE A	45	47	47	47	186
00-00-44-J0-9A ENV. ET FORETS - CONTRACTUELS ASSIMILES CADRE A	0	0	0	0	0
00-00-44-K0-0A MEEF - CONTRACTUELS ASSIMILES CADRE B	60	60	60	60	240
00-00-44-L0-0A MEEF - CONTRACTUELS ASSIMILES CADRE C	3	3	3	3	12
00-00-44-M0-0A MEEF - CONTRACTUELS ASSIMILES CADRE D	0	0	0	0	0
00-00-44-M0-0B MEEF - CONTRACTUELS ASSIMILES CADRE D	1	1	1	1	4
00-00-44-N0-0C ENVIRONNEMENT-CONS. TECH. NON PERMANENT MIN ET SECRETAIRE D'ETAT	0	0	0	0	0
00-00-44-N0-1C ENVIRONNEMENT-CHAR. MISS. NON PERMANENT MIN ET SECRETAIRE D'ETAT	0	0	0	0	0
00-00-44-N0-2U ENVIRONNEMENT-INSPECTEUR MINISTERE NON PERMANENT	0	0	0	0	0
00-00-44-N0-3L ENVIRONNEMENT-ATTACHE DE PRESSE MINISTERE NON PERMANENT	0	0	0	0	0
00-00-44-U0-1C MEEF - CONTRACTUELS ASSIMILES CADRE D DUREE INDETERMINEE	16	16	16	16	64
00-00-44-U0-1D ENVIRONNEMENT, EAUX ET FORETS - CONTRACTUELS ASSIMILES CADRE D DUREE INDETERMINEE	1	1	1	1	4
00-00-44-U0-2C MEEF - CONTRACTUELS ASSIMILES CADRE C DUREE INDETERMINEE	48	48	48	48	192
00-00-44-U0-3B MEEF - CONTRACTUELS ASSIMILES CADRE B DUREE INDETERMINEE	165	201	201	201	768
00-00-44-U0-4A MEEF - CONTRACTUELS ASSIMILES CADRE A DUREE INDET. CAT 04	20	20	20	20	80
00-00-44-U0-5A MEEF - CONTRACTUELS ASSIMILES CADRE A DUREE INDET. CAT 05	117	117	117	117	468
00-00-44-U0-6A MEEF - CONTRACTUELS ASSIMILES CADRE A DUREE INDET. CAT 06	72	80	80	80	312
00-00-44-U0-7A MEEF - CONTRACTUELS ASSIMILES CADRE A DUREE INDET. CAT 07	2	2	2	2	8
00-00-44-U0-8A MEEF - CONTRACTUELS ASSIMILES CADRE A DUREE INDET. CAT 08	85	116	116	116	433
00-00-44-U0-9A MEEF - CONTRACTUELS ASSIMILES CADRE A DUREE INDET. CAT 09	3	3	3	3	12
00-00-44-XX-00 ARRIERES - PERSONNEL ENVIRONNEMENT ECOLOGIE ET DES FORETS CENTRAL	0	0	0	0	0

Prévision effectifs par Institution ou Ministère - Unité

Ministère/Institution-Mission-Programme		LFR 2022	LFI 2023	Prév 2024	Prév 2025	Total Prév.
81	MINISTERE DE L'EDUCATION NATIONALE	119 116	120 135	125 114	130 124	494 489
812	EDUCATION	119 116	120 135	125 114	130 124	494 489
067	Administration et coordination	119 116	120 135	125 114	130 124	494 489
00-00-00-00-00	PREVISION	0	0	0	0	0
00-00-81-32-25	MEN - CONTRACTUELS ELD3 D'INDICE CT 225	1	1	1	1	4
00-00-81-40-01	MEN - CONTRACTUELS ELD 4	10	10	9	9	38
00-00-81-41-00	MEN - CONTRACTUELS ELD4 D'INDICE CT 100	1	1	1	1	4
00-00-81-41-25	MEN - CONTRACTUELS ELD4 D'INDICE CT 125	60	59	58	55	232
00-00-81-41-50	MEN - CONTRACTUELS ELD4 D'INDICE CT 150	5	5	5	5	20
00-00-81-41-65	MEN - CONTRACTUELS ELD4 D'INDICE CT 165	5	5	5	5	20
00-00-81-41-75	MEN - CONTRACTUELS ELD4 D'INDICE CT 175	4	4	4	4	16
00-00-81-88-1P	EDUCATION PRIMAIRE - UNESCO - CAT 08	3	3	3	3	12
00-00-81-A0-1C	MEN - CADRE A ECHELLE A1	4	4	2	2	12
00-00-81-A0-1D	MEN - CADRE A ECHELLE A2	1	1	1	1	4
00-00-81-A0-4A	MEN - ADMI. DES ASSEMBLES PARLEMANT.	1	1	1	1	4
00-00-81-A0-4C	MEN - ADJOINT D'ADMINISTRATION CNFA	0	0	0	0	0
00-00-81-A0-6A	MEN - ADMINISTRATEURS CIVILS	2	2	2	2	8
00-00-81-A0-6C	MEN - ATTACHES D'ADMINISTRATION	16	15	14	13	58
00-00-81-A0-6E	MEN - ADJOINTS D'ADMINISTRATION	5	5	4	4	18
00-00-81-A0-9B	MEN - CONTROLEURS DU TRAVAIL	1	1	0	0	2
00-00-81-A1-8A	MEN - CONCEPTEUR	538	525	515	503	2 081
00-00-81-A1-8B	MEN - REALISATEUR	508	494	479	459	1 940
00-00-81-A1-8C	MEN - TECHNICIEN SUPERIEUR	3 442	3 436	3 429	3 419	13 726
00-00-81-A1-8D	MEN - REALISATEUR ADJOINT	954	935	900	863	3 652
00-00-81-A1-9B	MEN-ADMINISTRATEURS DES SERVICES FINANCIERS	0	0	0	0	0
00-00-81-A1-9C	EDUCATION PRIMAIRE - ADMINSTRATEURS ADJOINTS DES SERVICES FINANCIERS	1	1	1	1	4
00-00-81-A3-5B	MEN - INGENIEURS PPAUX DE STATISTIQU	0	0	0	0	0
00-00-81-A4-5C	MEN - INGENIEUR D'AGRICULTURE	1	1	1	1	4
00-00-81-A6-1A	MEN-INGENIEURS EN CHEF DES MINES	0	0	0	0	0
00-00-81-A6-3A	MEN-INGENIEURS CHEF GEO/HYDROGEO	0	0	0	0	0
00-00-81-A7-0A	MEN - PLANIFICATEURS PRINCIPAUX	27	27	27	27	108
00-00-81-A7-0B	MEN - PLANIFICATEUR	5	5	5	5	20
00-00-81-A7-0C	MEN - ATTACHES DE PLANIFICATION	63	63	63	63	252
00-00-81-A8-8A	MEN - PROFESSEURS AGREGES	2	1	1	1	5
00-00-81-A8-8C	MEN - PROFESSEURS CERTIFIES	32	19	17	16	84
00-00-81-A8-8D	MEN - ATTACHES D'ADM. ACADEMIQUE	1	0	0	0	1
00-00-81-A8-8E	MEN - PROFESSEURS LICENCIES TECHN.	318	272	245	225	1 060
00-00-81-A8-8F	MEN - CHARGES ENS.EDUCATION NATIONAL	55	45	37	35	172
00-00-81-A8-8H	MEN - INTENDANTS D'UNIVERSITE	1	1	1	1	4
00-00-81-A8-8K	MEN - MAITRES ASSISTANTS D'ENSEIGNEMENT SUPERIEUR, RECH.	1	1	1	1	4
00-00-81-A8-8L	MEN - ASSISTANTS D'ENSEIGNEMENT SUPERIEUR, RECH.	13	13	13	13	52
00-00-81-A8-8S	MEN - CHARGES D'ENSEIGNEMENT	561	538	502	466	2 067
00-00-81-A8-8T	MEN - CONSEILLERS PEDAGOGIQUES	22	22	20	20	84
00-00-81-A8-8U	MEN - C.A.P.E.N	2 680	2 629	2 556	2 491	10 356
00-00-81-A8-8W	MEN - IINSPECTEURS DE L'ENSEIGNEMENT PRIMAIRE CAT VIII	2	2	2	2	8
00-00-81-A9-0B	EDUCATION NATIONALE - INSPECTEUR JEUNESSE ET SPORT	0	0	0	0	0
00-00-81-A9-4A	MEN - MEDECINS DIPLOMES D'ETAT (CAT. VIII)	13	13	13	12	51
00-00-81-A9-4E	MEN - INTENDANTS DES HOPITAUX	1	1	1	1	4
00-00-81-A9-4I	MEN - MEDECINS DIPLOMES D'ETAT (CAT. IX)	0	0	0	0	0
00-00-81-B0-0A	MEN - ADJOINTS DE SERVICE	0	0	0	0	0
00-00-81-B0-5A	MEN- ADJOINTS DE PRODUCTION	1	1	1	1	4
00-00-81-B0-6A	MEN - ADJOINTS D'ADMINISTRATION	4	4	4	2	14
00-00-81-B0-6B	MEN - ASSISTANTS D'ADMINISTRATION	31	27	26	19	103
00-00-81-B1-5A	MEN - GREFFIERS EN CHEF	1	0	0	0	1
00-00-81-B1-8A	MEN - ENCADREUR	4 675	4 528	4 371	4 220	17 794
00-00-81-B8-8A	MEN - INSTITUTEURS ET INSTITUTRICES	5 195	4 676	4 308	3 945	18 124
00-00-81-B8-8B	MEN - ADJOINTS D'ADM. ACADEMIQUE	48	33	26	24	131
00-00-81-B8-8C	MEN - PROF. TECHN. ADJ. CENTRE APPRE	0	0	0	0	0
00-00-81-B8-8D	MEN - ECONOMES DES ETABLISS. SCOLAIR	3	2	2	2	9
00-00-81-B8-8E	MEN - MAITRES D'EDUCATION PHYSIQUE	6	6	6	6	24
00-00-81-B9-4D	MEN - INFIRMIERS D'ETAT	1	1	1	1	4
00-00-81-C0-0A	MEN - ASSISTANTS DE SERVICE	0	0	0	0	0

Prévision effectifs par Institution ou Ministère - Unité

Ministère/Institution-Mission-Programme	LFR 2022	LFI 2023	Prév 2024	Prév 2025	Total Prév.	
00-00-81-C0-5A	MEN - ASSISTANTS DE PROGRAMMATION	0	0	0	0	
00-00-81-C0-6A	MEN - ASSISTANTS D'ADMINISTRATION	61	49	39	32	181
00-00-81-C1-5A	MEN - ASSISTANTS DES S/CES JUDIC.	0	0	0	0	0
00-00-81-C1-8A	MEN - OPERATEUR	2 110	2 002	1 855	1 691	7 658
00-00-81-C3-5A	MEN - OPERATEURS, MONITEURS/CARTES P	4	3	3	3	13
00-00-81-C8-8A	MEN - INSTITUTEURS ET INSTITUTRICES	5 272	4 219	3 895	3 574	16 960
00-00-81-C8-8B	MEN - MONITEURS EDUCATION PHYSIQUE	7	6	6	5	24
00-00-81-C8-8C	MEN - CONTREMAITRES D'ENSEIGNEMENT TECHNIQUES	1	1	0	0	2
00-00-81-C8-8D	MEN - MAITRESSES D'ENSEIGNEMENT MENAGERES	2	1	1	1	5
00-00-81-C8-8E	MEN - ASSISTANTS ADMINISTRIF D'UNIVERSITE	0	0	0	0	0
00-00-81-D0-0A	MEN - EMPLOYES DE SERVICE	47	39	34	33	153
00-00-81-D0-6A	MEN - EMPLOYES D'ADMINISTRATION	54	43	39	33	169
00-00-81-D1-8A	MEN - SOUS OPERATEUR	106	104	102	100	412
00-00-81-D8-8A	MEN - MAITRESSES ADJ. ENSEIGN. MENAG	1	0	0	0	1
00-00-81-D8-8B	MEN - INSTITUTEURS ET INSTITUTRICES	0	0	0	0	0
00-00-81-E0-1G	MEN - MINISTRE	1	1	1	1	4
00-00-81-E0-2G	MEN - SECRETAIRE GENERAL	1	1	1	1	4
00-00-81-E0-2K	MEN - DIRECTEUR GENERAL	3	3	3	3	12
00-00-81-E0-2M	MEN - DIRECTEUR DU CABINET DU MINISTERE	1	1	1	1	4
00-00-81-E0-2P	MEN - DIRECTEUR	77	77	77	77	308
00-00-81-E0-2U	MEN - MEMBRE DU CABINET	13	13	13	13	52
00-00-81-E0-3Z	MEN -CHEF DE SERVICE	0	0	0	0	0
00-00-81-E3-3Y	MEN - SECRETAIRE PARTICULIER(E) MIN	0	0	0	0	0
00-00-81-E3-3Z	MEN - CHEF PROTOCOLE MIN	0	0	0	0	0
00-00-81-J0-4A	MEN - CONTRACTUELS ASSIMILES CADRE A	11 520	11 518	11 517	11 515	46 070
00-00-81-J0-4B	MEN - CONTRACTUELS EFA CAT IV, B	0	0	0	0	0
00-00-81-J0-4R	MEN - CONTRACTUELS EFA CAT IV, R	0	0	0	0	0
00-00-81-J0-5A	MEN - CONTRACTUELS ASSIMILES CADRE A	11 195	11 184	11 169	11 158	44 706
00-00-81-J0-5B	MEN - CONTRACTUELS EFA CAT V, B	0	0	0	0	0
00-00-81-J0-6A	MEN - CONTRACTUELS ASSIMILES CADRE A	556	4 496	11 994	19 489	36 535
00-00-81-J0-6B	MEN - CONTRACTUELS EFA CAT VI, B	0	0	0	0	0
00-00-81-J0-7A	MEN - CONTRACTUELS ASSIMILES CADRE A	0	0	0	0	0
00-00-81-J0-7B	MEN - CONTRACTUELS EFA CAT VII, B	0	0	0	0	0
00-00-81-J0-8A	MEN - CONTRACTUELS ASSIMILES CADRE A	484	483	480	479	1 926
00-00-81-J0-8C	MEN - CONTRACTUELS EFA CAT VIII, C	0	0	0	0	0
00-00-81-J0-9A	EDUCATION PRIMAIRE - CONTRACTUELS ASSIMILES CADRE A	0	0	0	0	0
00-00-81-J9-4A	MEN - MEDECIN CONTRACTUEL	1	1	1	1	4
00-00-81-K0-0A	MEN - CONTRACTUELS ASSIMILES CADRE B	12 076	11 960	11 860	11 784	47 680
00-00-81-L0-0A	MEN - CONTRACTUELS ASSIMILES CADRE C	6 368	5 758	4 792	4 006	20 924
00-00-81-M0-0A	MEN - CONTRACTUELS ASSIMILES CADRE D	10	10	10	10	40
00-00-81-M0-0B	MEN - CONTRACTUELS ASSIMILES CADRE D	56	55	54	54	219
00-00-81-N0-0C	MEN-CONS. TECH. NON PERMANENT MIN ET SECRETAIRE D'ETAT	0	0	0	0	0
00-00-81-N0-1C	MEN-CHAR. MISS. NON PERMANENT MIN ET SECRETAIRE D'ETAT	0	0	0	0	0
00-00-81-N0-2U	MEN-INSPECTEUR MINISTERE NON PERMANENT	0	0	0	0	0
00-00-81-N0-3L	MEN-ATTACHE DE PRESSE MINISTERE NON PERMANENT	0	0	0	0	0
00-00-81-T0-0A	MEN-AUXILIARE ECHELLE III	0	0	0	0	0
00-00-81-U0-1C	MEN - CONTRACTUELS ASSIMILES CADRE D DUREE INDETERMINEE	197	197	197	195	786
00-00-81-U0-1D	MEN - CONTRACTUELS ASSIMILES CADRE D DUREE INDETERMINEE	5	5	5	5	20
00-00-81-U0-2C	MEN - CONTRACTUELS ASSIMILES CADRE C DUREE INDETERMINEE	25 106	25 047	24 928	24 660	99 741
00-00-81-U0-3B	MEN - CONTRACTUELS ASSIMILES CADRE B DUREE INDETERMINEE	15 050	15 024	14 977	14 897	59 948
00-00-81-U0-4A	MEN - CONTRACTUELS ASSIMILES CADRE A DUREE INDET. CAT 04	4 066	4 064	4 063	4 061	16 254
00-00-81-U0-5A	MEN - CONTRACTUELS ASSIMILES CADRE A DUREE INDET. CAT 05	3 044	3 040	3 030	3 013	12 127
00-00-81-U0-6A	MEN - CONTRACTUELS ASSIMILES CADRE A DUREE INDET. CAT 06	1 279	1 276	1 271	1 267	5 093
00-00-81-U0-7A	MEN - CONTRACTUELS ASSIMILES CADRE A DUREE INDET. CAT 07	4	4	4	4	16
00-00-81-U0-8A	MEN - CONTRACTUELS ASSIMILES CADRE A DUREE INDET. CAT 08	1 008	1 006	1 003	1 002	4 019
00-00-81-U0-9A	MEN - CONTRACTUELS ASSIMILES CADRE A DUREE INDET. CAT 09	1	1	1	1	4
00-00-81-U9-4A	MEN - MEDECIN CONTRACTUEL INDETERMINE	4	4	4	4	16
00-00-81-XX-00	ARRIERES - PERSONNEL DE L'EDUCATION NATIONALE CENTRAL	0	0	0	0	0
00-00-81-XX-01	ARRIERES - PERSONNEL DE L'EDUCATION NATIONALE ANALAMANGA	0	0	0	0	0
00-00-81-XX-02	ARRIERES - PERSONNEL DE L'EDUCATION NATIONALE DIANA	0	0	0	0	0

Prévision effectifs par Institution ou Ministère - Unité

Ministère/Institution-Mission-Programme	LFR 2022	LFI 2023	Prév 2024	Prév 2025	Total Prév.
00-00-81-XX-03 ARRIERES - PERSONNEL DE L'EDUCATION NATIONALE HAUTE MATSIATRA	0	0	0	0	0
00-00-81-XX-04 ARRIERES - PERSONNEL DE L'EDUCATION NATIONALE BOENI	0	0	0	0	0
00-00-81-XX-05 ARRIERES - PERSONNEL DE L'EDUCATION NATIONALE ATSIANANA	0	0	0	0	0
00-00-81-XX-06 ARRIERES - PERSONNEL DE L'EDUCATION NATIONALE ATSIMO ANDREFANA	0	0	0	0	0

Prévision effectifs par Institution ou Ministère - Unité

Ministère/Institution-Mission-Programme		LFR 2022	LFI 2023	Prév 2024	Prév 2025	Total Prév.
67	MINISTERE DES TRANSPORTS ET DE LA METEOROLOGIE	570	602	602	604	2 378
630	TRANSPORT	570	602	602	604	2 378
Q22	Administration et Coordination	570	602	602	604	2 378
00-00-00-00-00	PREVISION	0	0	0	0	0
00-00-63-24-25	TRANSPORTS - CONTRACTUELS ELD2 D'INDICE CT 425	11	11	11	11	44
00-00-63-25-50	TRANSPORTS - CONTRACTUELS ELD2 D'INDICE CT 550	9	9	9	9	36
00-00-63-32-15	TRANSPORTS - CONTRACTUELS ELD3 D'INDICE CT 215	2	2	2	2	8
00-00-63-32-25	TRANSPORTS - CONTRACTUELS ELD3 D'INDICE CT 225	1	1	1	1	4
00-00-63-32-50	TRANSPORTS - CONTRACTUELS ELD3 D'INDICE CT 250	5	5	5	5	20
00-00-63-32-75	TRANSPORTS - CONTRACTUELS ELD3 D'INDICE CT 275	1	1	1	1	4
00-00-63-33-50	TRANSPORTS - CONTRACTUELS ELD3 D'INDICE CT 350	1	1	1	1	4
00-00-63-34-00	TRANSPORTS - CONTRACTUELS ELD3 D'INDICE CT 400	1	1	1	1	4
00-00-63-41-00	TRANSPORTS - CONTRACTUELS ELD4 D'INDICE CT 100	49	50	59	76	234
00-00-63-41-15	TRANSPORTS - CONTRACTUELS ELD4 D'INDICE CT 115	2	2	2	2	8
00-00-63-41-25	MTM - CONTRACTUELS ELD4 D'INDICE CT 125	23	23	23	23	92
00-00-63-41-35	MTM - CONTRACTUELS ELD4 D'INDICE CT 135	10	10	10	10	40
00-00-63-41-50	TRANSPORTS - CONTRACTUELS ELD4 D'INDICE CT 150	19	19	19	19	76
00-00-63-41-60	MTM - CONTRACTUELS ELD4 D'INDICE CT 160	4	4	4	4	16
00-00-63-41-65	TRANSPORTS - CONTRACTUELS ELD4 D'INDICE CT 165	1	1	1	1	4
00-00-63-41-75	MTM - CONTRACTUELS ELD4 D'INDICE CT 175	6	6	6	6	24
00-00-63-42-00	TRANSPORTS - CONTRACTUELS ELD4 D'INDICE CT 200	20	20	20	19	79
00-00-63-A0-1G	MTM - CADRE A ECHELLE A3	3	2	1	1	7
00-00-63-A0-6A	MTM - ADMINISTRATEURS CIVILS	1	1	1	1	4
00-00-63-A0-6C	MTM - ATTACHES D'ADMINISTRATION	2	2	2	2	8
00-00-63-A0-6E	MTM - ADJOINTS D'ADMINISTRATION	2	1	0	0	3
00-00-63-A1-8A	MTM - CONCEPTEUR	8	8	8	8	32
00-00-63-A1-8B	MTM - REALISATEUR	7	6	6	6	25
00-00-63-A1-8C	MTM - TECHNICIEN SUPERIEUR	6	6	5	5	22
00-00-63-A1-8D	MTM - REALISATEUR ADJOINT	12	12	11	11	46
00-00-63-A7-0B	MTM - PLANIFICATEUR	1	1	1	1	4
00-00-63-A7-0C	MTM - ATTACHES DE PLANIFICATION	7	7	7	7	28
00-00-63-A7-5A	MTM - INGENIEURS PPAUX-CHEF METEOROL	1	1	1	1	4
00-00-63-A7-5D	MTM - INGENIEUR METEOROLOGIE	29	35	35	35	134
00-00-63-A9-4A	MTM - MEDECINS DIPLOMES D'ETAT (CAT. VIII)	1	1	1	1	4
00-00-63-B0-6A	MTM - ADJOINTS D'ADMINISTRATION	1	1	1	1	4
00-00-63-B0-6B	MTM - ASSISTANTS D'ADMINISTRATION	2	1	1	0	4
00-00-63-B1-8A	MTM - ENCADREUR	27	29	28	24	108
00-00-63-B6-9A	MTM - ADJOINTS TECH TRAVAUX PUBLICS	1	1	1	1	4
00-00-63-B7-5A	MTM - ADJOINTS TECH METEOROLOGIE	3	2	2	2	9
00-00-63-C0-0A	MTM - ASSISTANTS DE SERVICE	1	1	1	1	4
00-00-63-C0-6A	MTM - ASSISTANTS D'ADMINISTRATION	1	0	0	0	1
00-00-63-C1-8A	MTM - OPERATEUR	32	29	28	26	115
00-00-63-C7-5A	MTM - AGENTS TECH METEOROLOGIE	6	3	3	2	14
00-00-63-D0-0A	MTM - EMPLOYES DE SERVICE	3	2	2	2	9
00-00-63-D0-6A	MTM - EMPLOYES D'ADMINISTRATION	1	1	1	0	3
00-00-63-D1-8A	MTM - SOUS OPERATEUR	18	18	16	15	67
00-00-63-E0-1G	MTM - MINISTRE	1	1	1	1	4
00-00-63-E0-2G	MTM - SECRETAIRE GENERAL	1	1	1	1	4
00-00-63-E0-2K	MTM - DIRECTEUR GENERAL	4	4	4	4	16
00-00-63-E0-2M	MTM - DIRECTEUR DU CABINET DU MINISTERE	1	1	1	1	4
00-00-63-E0-2P	MTM - DIRECTEUR	45	49	49	49	192
00-00-63-E0-2U	MTM - MEMBRE DU CABINET	13	13	13	13	52
00-00-63-J0-4A	MTM - CONTRACTUELS ASSIMILES CADRE A	2	2	2	2	8
00-00-63-J0-5A	MTM - CONTRACTUELS ASSIMILES CADRE A	6	6	6	6	24
00-00-63-J0-6A	MTM - CONTRACTUELS ASSIMILES CADRE A	0	20	20	20	60
00-00-63-J0-8A	MTM - CONTRACTUELS ASSIMILES CADRE A	8	8	8	8	32
00-00-63-K0-0A	MTM - CONTRACTUELS ASSIMILES CADRE B	3	3	3	3	12
00-00-63-L0-0A	MTM - CONTRACTUELS ASSIMILES CADRE C	1	0	0	0	1
00-00-63-M0-0B	MTM - CONTRACTUELS ASSIMILES CADRE D	1	0	0	0	1
00-00-63-U0-1C	MTM - CONTRACTUELS ASSIMILES CADRE D DUREE INDETERMINEE	6	6	6	6	24
00-00-63-U0-1D	TRANSPORTS - CONTRACTUELS ASSIMILES CADRE D DUREE INDETERMINEE	1	1	1	1	4
00-00-63-U0-2C	MTM - CONTRACTUELS ASSIMILES CADRE C DUREE INDETERMINEE	13	13	12	12	50

Prévision effectifs par Institution ou Ministère - Unité

Ministère/Institution-Mission-Programme	LFR 2022	LFI 2023	Prév 2024	Prév 2025	Total Prév.
00-00-63-U0-3B MTM - CONTRACTUELS ASSIMILES CADRE B DUREE INDETERMINEE	42	45	45	45	177
00-00-63-U0-4A MTM - CONTRACTUELS ASSIMILES CADRE A DUREE INDET. CAT 04	10	10	10	10	40
00-00-63-U0-5A MTM - CONTRACTUELS ASSIMILES CADRE A DUREE INDET. CAT 05	23	27	27	23	100
00-00-63-U0-6A MTM - CONTRACTUELS ASSIMILES CADRE A DUREE INDET. CAT 06	12	12	12	12	48
00-00-63-U0-8A MTM - CONTRACTUELS ASSIMILES CADRE A DUREE INDET. CAT 08	35	42	42	42	161
00-00-63-U0-9A TRANSPORTS - CONTRACTUELS ASSIMILES CADRE A DUREE INDET. CAT 09	1	1	1	1	4

Prévision effectifs par Institution ou Ministère - Unité

Ministère/Institution-Mission-Programme	LF 2022	LFI 2023	Prév 2024	Prév 2025	Total Prév.
71 MINISTÈRE DE LA SANTÉ PUBLIQUE	22 150	22 832	23 552	24 236	92 770
<i>710</i> <i>SANTÉ</i>	<i>22 150</i>	<i>22 832</i>	<i>23 552</i>	<i>24 236</i>	<i>92 770</i>
<i>Q24</i> <i>Administration et Coopération</i>	<i>22 150</i>	<i>22 832</i>	<i>23 552</i>	<i>24 236</i>	<i>92 770</i>
00-00-00-00-00 PREVISION	0	0	0	0	0
00-00-71-40-01 SANTÉ - CONTRACTUELS ELD 4	3	3	3	3	12
00-00-71-41-25 SANTÉ - CONTRACTUELS ELD4 D'INDICE CT 125	841	828	822	818	3 309
00-00-71-41-35 SANTÉ - CONTRACTUELS ELD4 D'INDICE CT 135	0	0	0	0	0
00-00-71-41-50 SANTÉ - CONTRACTUELS ELD4 D'INDICE CT 150	14	13	13	13	53
00-00-71-41-60 SANTÉ - CONTRACTUELS ELD4 D'INDICE CT 160	1	1	1	1	4
00-00-71-41-65 SANTÉ - CONTRACTUELS ELD4 D'INDICE CT 165	20	20	20	20	80
00-00-71-41-75 SANTÉ - CONTRACTUELS ELD4 D'INDICE CT 175	29	28	28	26	111
00-00-71-A0-0B SANTÉ PUBLIQUE - TECHNICIENS SUP. DE SERVICE	0	0	0	0	0
00-00-71-A0-1B SANTÉ - CADRE A ECHELLE A1	5	5	5	5	20
00-00-71-A0-1D SANTÉ - CADRE A ECHELLE A2	19	18	18	18	73
00-00-71-A0-4C SANTÉ - ADJOINT D'ADMINISTRATION CNFA	1	1	1	1	4
00-00-71-A0-6A SANTÉ - ADMINISTRATEURS CIVILS	53	53	53	52	211
00-00-71-A0-6C SANTÉ - ATTACHES D'ADMINISTRATION	14	14	14	13	55
00-00-71-A0-6E SANTÉ - ADJOINTS D'ADMINISTRATION	150	149	149	148	596
00-00-71-A1-5D SANTÉ - GREFFIERS EN CHEF CAT. V	2	2	2	2	8
00-00-71-A1-8A SANTÉ - CONCEPTEUR	320	318	314	306	1 258
00-00-71-A1-8B SANTÉ - REALISATEUR	145	138	133	121	537
00-00-71-A1-8C SANTÉ - TECHNICIEN SUPERIEUR	92	89	88	85	354
00-00-71-A1-8D SANTÉ - REALISATEUR ADJOINT	5 259	5 184	5 137	5 097	20 677
00-00-71-A4-5C SANTÉ - INGENIEUR D'AGRICULTURE	1	1	0	0	2
00-00-71-A4-9A SANTÉ - VETERINAIRES-INSPECTEURS ELEV.	1	1	1	1	4
00-00-71-A7-0A SANTÉ - PLANIFICATEURS PRINCIPAUX	10	10	10	10	40
00-00-71-A7-0B SANTÉ - PLANIFICATEUR	4	4	4	4	16
00-00-71-A7-0C SANTÉ - ATTACHES DE PLANIFICATION	27	27	27	27	108
00-00-71-A8-8E SANTÉ - PROFESSEURS LICENCIES TECHN.	1	1	0	0	2
00-00-71-A8-8I SANTÉ - PROFESSEURS DE L'ENSEIGNEMENT SUPERIEUR	15	15	15	15	60
00-00-71-A8-8J SANTÉ - MAITRES DE CONFERENCE, RECHERCHE	4	4	4	4	16
00-00-71-A8-8K SANTÉ - MAITRES ASSISTANTS D'ENSEIGNEMENT SUPERIEUR, RECH.	0	0	0	0	0
00-00-71-A8-8L SANTÉ - ASSISTANTS D'ENSEIGNEMENT SUPERIEUR, RECH.	2	2	2	2	8
00-00-71-A8-8U SANTÉ - C.A.P.E.N	1	1	1	1	4
00-00-71-A9-4A SANTÉ - MEDECINS DIPLOMES D'ETAT (CAT. VIII)	2 770	2 959	3 959	4 959	14 647
00-00-71-A9-4B SANTÉ - PHARMACIENS DIPLOMES D'ETAT (CAT. VIII)	16	16	16	16	64
00-00-71-A9-4D SANTÉ - CHIRURGIENS DENTISTES	104	104	104	103	415
00-00-71-A9-4E SANTÉ - INTENDANTS DES HOPITAUX	8	7	7	7	29
00-00-71-A9-4F SANTÉ - MEDECINS DIPLOMES D'UNIVERSITE	0	0	0	0	0
00-00-71-A9-4G SANTÉ - MEDECINS DIPLOMES ECOLE MEDECI	1	1	1	1	4
00-00-71-A9-4I SANTÉ - MEDECINS DIPLOMES D'ETAT (CAT. IX)	682	665	641	602	2 590
00-00-71-A9-4K SANTÉ - MEDECIN CAT 09	0	0	0	0	0
00-00-71-B0-0A SANTÉ - ADJOINTS DE SERVICE	0	0	0	0	0
00-00-71-B0-6A SANTÉ - ADJOINTS D'ADMINISTRATION	9	5	5	5	24
00-00-71-B0-6B SANTÉ - ASSISTANTS D'ADMINISTRATION	76	70	64	61	271
00-00-71-B1-8A SANTÉ - ENCADREUR	454	444	435	423	1 756
00-00-71-B9-4B SANTÉ - EMPLOYE TECHNICIEN D'HYGIENE - CAT.I	1	1	1	0	3
00-00-71-B9-4C SANTÉ - SAGES FEMMES DIPLOMES D'ETAT	9	5	5	2	21
00-00-71-B9-4D SANTÉ - INFIRMIERS D'ETAT	23	14	11	7	55
00-00-71-B9-4E SANTÉ - ECONOMES DES HOPITAUX	21	20	19	19	79
00-00-71-B9-4F SANTÉ - EXPERTS-VERIFIEURS EN PROTHESE	1	1	1	1	4
00-00-71-B9-4G SANTÉ - ASSISTANTES SOCIALES DIPL.ETAT	3	3	3	3	12
00-00-71-B9-4I SANTÉ - ADJOINTS TECHN. HYGIENE, ASSAIN	1	1	0	0	2
00-00-71-C0-0A SANTÉ - ASSISTANTS DE SERVICE	8	7	6	6	27
00-00-71-C0-6A SANTÉ - ASSISTANTS D'ADMINISTRATION	25	23	21	20	89
00-00-71-C1-8A SANTÉ - OPERATEUR	463	450	424	401	1 738
00-00-71-C3-5A SANTÉ - OPERATEURS, MONITEURS/CARTES P	1	1	0	0	2
00-00-71-C8-8A SANTÉ - INSTITUTEURS ET INSTITUTRICES	1	1	1	1	4
00-00-71-C9-4A SANTÉ - INFIRMIERES VISITEUSES DIPL. AN	0	0	0	0	0
00-00-71-C9-4C SANTÉ - MECANICIENS SELLIERIERS CORDONNIE	1	0	0	0	1
00-00-71-C9-4G SANTÉ - ASSISTANTS DE SANTÉ	2	2	2	2	8
00-00-71-D0-0A SANTÉ - EMPLOYES DE SERVICE	599	567	533	507	2 206
00-00-71-D0-6A SANTÉ - EMPLOYES D'ADMINISTRATION	20	18	16	14	68

Prévision effectifs par Institution ou Ministère - Unité

Ministère/Institution-Mission-Programme	LFR 2022	LFI 2023	Prév 2024	Prév 2025	Total Prév.	
00-00-71-D1-8A	SANTE - SOUS OPERATEUR	275	271	263	248	1 057
00-00-71-D3-2B	SANTE - EMPLOYE DE SERVICE	1	1	1	1	4
00-00-71-D9-4C	SANTE - INFIRMIERS ASSISTANCE MEDICALE	4	1	0	0	5
00-00-71-D9-4D	SANTE - AIDES-SANITAIRES	7	1	1	1	10
00-00-71-E0-1G	SANTE - MINISTRE	1	1	1	1	4
00-00-71-E0-1T	SANTE-COORDONNATEUR GENERAL	0	0	0	0	0
00-00-71-E0-2G	SANTE - SECRETAIRE GENERAL	1	1	1	1	4
00-00-71-E0-2K	SANTE - DIRECTEUR GENERAL	4	4	4	4	16
00-00-71-E0-2M	SANTE - DIRECTEUR DU CABINET DU MINISTERE	1	1	1	1	4
00-00-71-E0-2P	SANTE - DIRECTEUR	72	72	72	72	288
00-00-71-E0-2U	SANTE - MEMBRE DU CABINET	13	13	13	13	52
00-00-71-E0-3F	SANTE-CHEF SERVICE PROTOCOLE PRIMATURE	0	0	0	0	0
00-00-71-E0-3Z	SANTE - CHEF DE SERVICE	0	0	0	0	0
00-00-71-E3-3Z	SANTE - CHEF PROTOCOLE MIN	0	0	0	0	0
00-00-71-EH-SA	SANTE - EMOLUMENT HOSPITALIER	0	0	0	0	0
00-00-71-J0-4A	SANTE - CONTRACTUELS ASSIMILES CADRE A	26	25	25	25	101
00-00-71-J0-5A	SANTE - CONTRACTUELS ASSIMILES CADRE A	4 638	4 637	4 635	4 633	18 543
00-00-71-J0-5B	SANTE - CONTRACTUELS EFA CAT V, B	0	0	0	0	0
00-00-71-J0-6A	SANTE - CONTRACTUELS ASSIMILES CADRE A	1 959	2 693	2 617	2 530	9 799
00-00-71-J0-7A	SANTE - CONTRACTUELS ASSIMILES CADRE A	1	1	1	1	4
00-00-71-J0-8A	SANTE - CONTRACTUELS ASSIMILES CADRE A	118	118	118	118	472
00-00-71-J9-4A	SANTE - MEDECIN CONTRACTUEL	82	81	80	79	322
00-00-71-J9-4I	SANTE - MEDECIN CONTRACTUEL	1	1	1	1	4
00-00-71-J0-5A	SANTE-CONTRACTUELS ASSIMILES CADRE A DUREE INDET. CAT 05	0	0	0	0	0
00-00-71-K0-0A	SANTE - CONTRACTUELS ASSIMILES CADRE B	142	142	142	141	567
00-00-71-L0-0A	SANTE - CONTRACTUELS ASSIMILES CADRE C	96	93	93	92	374
00-00-71-M0-0A	SANTE - CONTRACTUELS ASSIMILES CADRE D	5	5	5	5	20
00-00-71-M0-0B	SANTE - CONTRACTUELS ASSIMILES CADRE D	112	111	111	108	442
00-00-71-N0-0C	SANTE-CONS. TECH. NON PERMANENT MIN ET SECRETAIRE D'ETAT	0	0	0	0	0
00-00-71-N0-1C	SANTE-CHAR. MISS. NON PERMANENT MIN ET SECRETAIRE D'ETAT	0	0	0	0	0
00-00-71-N0-2U	SANTE-INSPECTEUR MINISTERE NON PERMANENT	0	0	0	0	0
00-00-71-N0-3L	SANTE-ATTACHE DE PRESSE MINISTERE NON PERMANENT	0	0	0	0	0
00-00-71-S0-0A	SANTE - AUXILIAIRES ECHELLE IV	0	0	0	0	0
00-00-71-U0-1C	SANTE - CONTRACTUELS ASSIMILES CADRE D DUREE INDETERMINEE	158	158	157	153	626
00-00-71-U0-2C	SANTE - CONTRACTUELS ASSIMILES CADRE C DUREE INDETERMINEE	246	242	240	236	964
00-00-71-U0-3B	SANTE - CONTRACTUELS ASSIMILES CADRE B DUREE INDETERMINEE	420	417	415	412	1 664
00-00-71-U0-4A	SANTE - CONTRACTUELS ASSIMILES CADRE A DUREE INDET. CAT 04	103	103	102	102	410
00-00-71-U0-5A	SANTE - CONTRACTUELS ASSIMILES CADRE A DUREE INDET. CAT 05	965	964	958	956	3 843
00-00-71-U0-6A	SANTE - CONTRACTUELS ASSIMILES CADRE A DUREE INDET. CAT 06	167	166	166	166	665
00-00-71-U0-7A	SANTE - CONTRACTUELS ASSIMILES CADRE A DUREE INDET. CAT 07	8	8	8	8	32
00-00-71-U0-8A	SANTE - CONTRACTUELS ASSIMILES CADRE A DUREE INDET. CAT 08	127	126	125	124	502
00-00-71-U0-9A	SANTE - CONTRACTUELS ASSIMILES CADRE A DUREE INDET. CAT 09	0	0	0	0	0
00-00-71-U9-4A	SANTE - MEDECIN CONTRACTUEL INDETERMINE	61	58	54	49	222
00-00-71-U9-4I	SANTE - MEDECIN CONTRACTUEL INDETERMINE	3	2	2	2	9
00-00-71-XX-00	ARRIERES - PERSONNEL SANTÉ PUBLIQUE CENTRAL	0	0	0	0	0

Prévision effectifs par Institution ou Ministère - Unité

Ministère/Institution-Mission-Programme		LFR 2022	LFI 2023	Prév 2024	Prév 2025	Total Prév.
37	MINISTERE DE LA COMMUNICATION ET DE LA CULTURE	1 649	1 744	1 611	1 747	6 751
370	COMMUNICATION	1 323	1 424	1 441	1 466	5 654
030	Administration et Coordination	1 323	1 424	1 441	1 466	5 654
00-00-00-00-00	PREVISION	0	0	0	0	0
00-00-37-41-00	MCRI - CONTRACTUELS ELD4 D'INDICE CT 100	1	1	1	1	4
00-00-37-41-25	MCRI - CONTRACTUELS ELD4 D'INDICE CT 125	579	579	579	579	2 316
00-00-37-A0-5B	MCRI - ANIMATEURS DE PROGRAMME	1	1	1	1	4
00-00-37-A0-6A	COMMUNICATION, INFORMATION ET DES RELATIONS AVEC LES INSTITUTIONS - ADMINISTRATEURS CIVILS	1	1	1	1	4
00-00-37-A0-6C	MCRI - ATTACHES D'ADMINISTRATION	2	2	2	2	8
00-00-37-A0-6E	COMMUNICATION, INFORMATION ET DES RELATIONS AVEC LES INSTITUTIONS - ADJOINTS D'ADMINISTRATION	0	0	0	0	0
00-00-37-A1-8A	MCRI - CONCEPTEUR	28	28	28	28	112
00-00-37-A1-8B	MCRI - REALISATEUR	21	35	35	35	126
00-00-37-A1-8C	MCRI - TECHNICIEN SUPERIEUR	13	13	13	13	52
00-00-37-A1-8D	MCRI - REALISATEUR ADJOINT	19	18	18	18	73
00-00-37-A4-1C	COMMUNICATION - INSPECTEURS DOMAINES ET PPTES FONC	1	1	1	1	4
00-00-37-A6-9A	MCRI - INGENIEURS CHEF TRAVAUX PUBLIC	0	0	0	0	0
00-00-37-A7-0A	MCRI - PLANIFICATEURS PRINCIPAUX	4	4	4	4	16
00-00-37-A7-0C	MCRI - ATTACHES DE PLANIFICATION	7	7	7	7	28
00-00-37-A8-8E	MCRI - PROFESSEURS LICENCIES TECHN.	0	0	0	0	0
00-00-37-A8-8K	COMMUNICATION-MAITRE D ENSEIGNEMENT	0	0	0	0	0
00-00-37-A8-8L	MCRI - ASSISTANTS D'ENSEIGNEMENT SUPERIEUR, RECH.	1	1	1	1	4
00-00-37-A9-4A	MCRI - MEDECINS DIPLOMES D'ETAT (CAT. VIII)	1	0	0	0	1
00-00-37-B0-0A	MCRI - ADJOINTS DE SERVICE	0	0	0	0	0
00-00-37-B0-5A	MCRI - ADJOINTS DE PRODUCTION	3	1	1	1	6
00-00-37-B0-6A	MCRI - ADJOINTS D'ADMINISTRATION	7	6	6	6	25
00-00-37-B0-6B	MCRI - ASSISTANTS D'ADMINISTRATION	1	1	1	1	4
00-00-37-B1-6A	MCRI - ADJ. TECH. ANIM. ET EDUC. BASE	0	0	0	0	0
00-00-37-B1-8A	MCRI - ENCADREUR	57	70	70	70	267
00-00-37-B8-8A	COMMUNICATIONS - INSTITUTEURS ET INSTITUTRICES	0	0	0	0	0
00-00-37-C0-0A	MCRI - ASSISTANTS DE SERVICE	5	5	5	5	20
00-00-37-C0-5A	MCRI - ASSISTANTS DE PROGRAMMATION	3	2	2	2	9
00-00-37-C0-6A	MCRI - ASSISTANTS D'ADMINISTRATION	2	2	2	2	8
00-00-37-C1-2A	MCRI - AGENTS TECHNIQUES DE COOPERAT.	0	0	0	0	0
00-00-37-C1-6A	MCRI - AGENTS TECH. ANIM. ET EDUC. B.	1	1	1	1	4
00-00-37-C1-8A	MCRI - OPERATEUR	19	17	17	17	70
00-00-37-C8-8A	MCRI - INSTITUTEURS ET INSTITUTRICES	0	0	0	0	0
00-00-37-D0-0A	MCRI - EMPLOYES DE SERVICE	9	8	8	8	33
00-00-37-D0-5A	MCRI - EMPLOYES DE PROGRAMMATION	0	0	0	0	0
00-00-37-D0-6A	MCRI - EMPLOYES D'ADMINISTRATION	3	3	3	3	12
00-00-37-D1-8A	MCRI - SOUS OPERATEUR	22	21	21	21	85
00-00-37-E0-1G	MCRI - MINISTRE	1	1	1	1	4
00-00-37-E0-2G	MCRI - SECRETAIRE GENERAL	1	1	1	1	4
00-00-37-E0-2K	MCRI - DIRECTEUR GENERAL	9	9	9	9	36
00-00-37-E0-2M	MCRI - DIRECTEUR DU CABINET DU MINISTERE	1	1	1	1	4
00-00-37-E0-2P	MCRI - DIRECTEUR	46	46	46	46	184
00-00-37-E0-2U	MCRI - MEMBRE DU CABINET	13	13	13	13	52
00-00-37-E0-3Z	MCRI -CHEF DE SERVICE	0	0	0	0	0
00-00-37-E0-7D	COMMUNICATION-CHEF SERVICES CENTRAUX ET PROVINCIAUX-AP-ZP	0	0	0	0	0
00-00-37-E3-3Y	MCRI - SECRETAIRE PARTICULIER(E) MIN	0	0	0	0	0
00-00-37-J0-4A	MCRI - CONTRACTUELS ASSIMILES CADRE A	4	4	4	4	16
00-00-37-J0-5A	MCRI - CONTRACTUELS ASSIMILES CADRE A	70	91	91	91	343
00-00-37-J0-6A	MCRI - CONTRACTUELS ASSIMILES CADRE A	7	27	27	27	88
00-00-37-J0-7A	MCRI - CONTRACTUELS ASSIMILES CADRE A	1	1	1	1	4
00-00-37-J0-8A	MCRI - CONTRACTUELS ASSIMILES CADRE A	0	0	0	0	0
00-00-37-K0-0A	MCRI - CONTRACTUELS ASSIMILES CADRE B	7	7	7	7	28
00-00-37-L0-0A	MCRI - CONTRACTUELS ASSIMILES CADRE C	5	5	5	5	20
00-00-37-M0-0A	MCRI - CONTRACTUELS ASSIMILES CADRE D	2	2	2	2	8
00-00-37-M0-0B	MCRI - CONTRACTUELS ASSIMILES CADRE D	1	1	1	1	4
00-00-37-N0-0C	COMMUNICATION-CONS. TECH. NON PERMANENT MIN ET SECRETAIRE D'ETAT	0	0	0	0	0
00-00-37-N0-1C	COMMUNICATION-CHAR. MISS. NON PERMANENT MIN ET SECRETAIRE D'ETAT	0	0	0	0	0
00-00-37-N0-2U	COMMUNICATION-INSPECTEUR MINISTERE NON PERMANENT	0	0	0	0	0
00-00-37-N0-3L	COMMUNICATION-ATTACHE DE PRESSE MINISTERE NON PERMANENT	0	0	0	0	0

Prévision effectifs par Institution ou Ministère - Unité

Ministère/Institution-Mission-Programme	LFR 2022	LFI 2023	Prév 2024	Prév 2025	Total Prév.
00-00-37-U0-1C MCRI - CONTRACTUELS ASSIMILES CADRE D DUREE INDETERMINEE	33	33	33	33	132
00-00-37-U0-1D COMMUNICATION - CONTRACTUELS ASSIMILES CADRE D DUREE INDETERMINEE	1	1	1	1	4
00-00-37-U0-2C MCRI - CONTRACTUELS ASSIMILES CADRE C DUREE INDETERMINEE	41	41	41	41	164
00-00-37-U0-3B MCRI - CONTRACTUELS ASSIMILES CADRE B DUREE INDETERMINEE	92	122	139	164	517
00-00-37-U0-4A MCRI - CONTRACTUELS ASSIMILES CADRE A DUREE INDET. CAT 04	23	23	23	23	92
00-00-37-U0-5A MCRI - CONTRACTUELS ASSIMILES CADRE A DUREE INDET. CAT 05	80	91	91	91	353
00-00-37-U0-6A MCRI - CONTRACTUELS ASSIMILES CADRE A DUREE INDET. CAT 06	44	46	46	46	182
00-00-37-U0-7A COMMUNICATION - CONTRACTUELS ASSIMILES CADRE A DUREE INDET. CAT 07	2	2	2	2	8
00-00-37-U0-8A MCRI - CONTRACTUELS ASSIMILES CADRE A DUREE INDET. CAT 08	28	28	28	28	112
00-00-37-XX-00 ARRIERES - PERSONNEL COMMUNICATION INFORMATION ET DES RELATIONS AVEC LES INSTITUTIONS CENTRAL	0	0	0	0	0
064 <u>Administration et Coordination</u>	<u>0</u>	<u>0</u>	<u>0</u>	<u>0</u>	<u>0</u>
00-00-86-41-25 MCA - CONTRACTUELS ELD4 D'INDICE CT 125	0	0	0	0	0
00-00-86-A0-6E MCA - ADJOINTS D'ADMINISTRATION	0	0	0	0	0
00-00-86-A1-8A MCA - CONCEPTEUR	0	0	0	0	0
00-00-86-A1-8B MCA - REALISATEUR	0	0	0	0	0
00-00-86-A1-8C MCA - TECHNICIEN SUPERIEUR	0	0	0	0	0
00-00-86-A1-8D MCA - REALISATEUR ADJOINT	0	0	0	0	0
00-00-86-A7-0A MCA - PLANIFICATEURS PRINCIPAUX	0	0	0	0	0
00-00-86-A7-0B MCA - PLANIFICATEUR	0	0	0	0	0
00-00-86-A7-0C MCA - ATTACHES DE PLANIFICATION	0	0	0	0	0
00-00-86-A8-8E MCA - PROFESSEURS LICENCIES TECHN.	0	0	0	0	0
00-00-86-A8-8F MCA - CHARGES ENS. EDUCATION NATIONAL	0	0	0	0	0
00-00-86-A8-8K ARTISANAT, CULTURE ET PATRIMOINES - MAITRES ASSISTANTS D'ENSEIGNEMENT SUPERIEUR, RECH.	0	0	0	0	0
00-00-86-A8-8U CULTURE ET TOURISME - C.A.P.E.N	0	0	0	0	0
00-00-86-A9-4A MCA - MEDECINS DIPLOMES D'ETAT (CAT. VIII)	0	0	0	0	0
00-00-86-B0-6B MCA - ASSISTANTS D'ADMINISTRATION	0	0	0	0	0
00-00-86-B1-8A MCA - ENCADREUR	0	0	0	0	0
00-00-86-C0-6A MCA - ASSISTANTS D'ADMINISTRATION	0	0	0	0	0
00-00-86-C1-6A MCA - AGENTS TECH. ANIM. ET EDUC. B.	0	0	0	0	0
00-00-86-C1-8A MCA - OPERATEUR	0	0	0	0	0
00-00-86-D0-0A MCA - EMPLOYES DE SERVICE	0	0	0	0	0
00-00-86-D0-6A MCA - EMPLOYES D'ADMINISTRATION	0	0	0	0	0
00-00-86-D1-8A MCA - SOUS OPERATEUR	0	0	0	0	0
00-00-86-J0-4A MCA - CONTRACTUELS ASSIMILES CADRE A	0	0	0	0	0
00-00-86-J0-5A MCA - CONTRACTUELS ASSIMILES CADRE A	0	0	0	0	0
00-00-86-J0-6A MCA - CONTRACTUELS ASSIMILES CADRE A	0	0	0	0	0
00-00-86-J0-7A MCA - CONTRACTUELS ASSIMILES CADRE A	0	0	0	0	0
00-00-86-J0-8A MCA - CONTRACTUELS ASSIMILES CADRE A	0	0	0	0	0
00-00-86-K0-0A MCA - CONTRACTUELS ASSIMILES CADRE B	0	0	0	0	0
00-00-86-L0-0A MCA - CONTRACTUELS ASSIMILES CADRE C	0	0	0	0	0
00-00-86-M0-0B MCA - CONTRACTUELS ASSIMILES CADRE D	0	0	0	0	0
00-00-86-U0-1C MCA - CONTRACTUELS ASSIMILES CADRE D DUREE INDETERMINEE	0	0	0	0	0
00-00-86-U0-1D MCA - CONTRACTUELS ASSIMILES CADRE D DUREE INDETERMINEE	0	0	0	0	0
00-00-86-U0-2C MCA - CONTRACTUELS ASSIMILES CADRE C DUREE INDETERMINEE	0	0	0	0	0
00-00-86-U0-3B MCA - CONTRACTUELS ASSIMILES CADRE B DUREE INDETERMINEE	0	0	0	0	0
00-00-86-U0-4A MCA - CONTRACTUELS ASSIMILES CADRE A DUREE INDET. CAT 04	0	0	0	0	0
00-00-86-U0-5A MCA - CONTRACTUELS ASSIMILES CADRE A DUREE INDET. CAT 05	0	0	0	0	0
00-00-86-U0-6A MCA - CONTRACTUELS ASSIMILES CADRE A DUREE INDET. CAT 06	0	0	0	0	0
00-00-86-U0-8A MCA - CONTRACTUELS ASSIMILES CADRE A DUREE INDET. CAT 08	0	0	0	0	0
860 <u>CULTURE</u>	<u>326</u>	<u>320</u>	<u>170</u>	<u>281</u>	<u>1 097</u>
073 <u>Administration et Coordination</u>	<u>326</u>	<u>320</u>	<u>170</u>	<u>281</u>	<u>1 097</u>
00-00-00-00-00 PREVISION	0	0	0	0	0
00-00-86-30-01 MCA - CONTRACTUELS ELD 3	0	0	0	0	0
00-00-86-41-00 MCA - CONTRACTUELS ELD4 D'INDICE CT 100	0	0	0	0	0
00-00-86-41-25 MCA - CONTRACTUELS ELD4 D'INDICE CT 125	6	6	1	6	19
00-00-86-41-60 MCA - CONTRACTUELS ELD4 D'INDICE CT 160	2	2	0	2	6
00-00-86-41-65 MCA - CONTRACTUELS ELD4 D'INDICE CT 165	1	1	1	1	4
00-00-86-A0-1D MCA - CADRE A ECHELLE A2	0	0	0	0	0

Prévision effectifs par Institution ou Ministère - Unité

Ministère/Institution-Mission-Programme	LFR 2022	LFI 2023	Prév 2024	Prév 2025	Total Prév.	
00-00-86-A0-6E	MCA - ADJOINTS D'ADMINISTRATION	8	7	1	7	23
00-00-86-A1-8A	MCA - CONCEPTEUR	7	7	1	5	20
00-00-86-A1-8B	MCA - REALISATEUR	16	16	5	16	53
00-00-86-A1-8C	MCA - TECHNICIEN SUPERIEUR	11	11	2	8	32
00-00-86-A1-8D	MCA - REALISATEUR ADJOINT	32	32	28	30	122
00-00-86-A7-0A	MCA - PLANIFICATEURS PRINCIPAUX	0	0	0	0	0
00-00-86-A7-0B	MCA - PLANIFICATEUR	1	1	1	1	4
00-00-86-A7-0C	MCA - ATTACHES DE PLANIFICATION	2	2	0	2	6
00-00-86-A8-8E	MCA - PROFESSEURS LICENCIES TECHN.	0	0	0	0	0
00-00-86-A8-8F	MCA - CHARGES ENS.EDUCATION NATIONAL	0	0	0	0	0
00-00-86-A8-8K	ARTISANAT, CULTURE ET PATRIMOINES - MAITRES ASSISTANTS D'ENSEIGNEMENT SUPERIEUR, RECH.	0	0	0	0	0
00-00-86-A8-8U	CULTURE ET TOURISME - C.A.P.E.N	1	1	1	1	4
00-00-86-A9-4A	MCA - MEDECINS DIPLOMES D'ETAT (CAT. VIII)	0	0	0	0	0
00-00-86-B0-6B	MCA - ASSISTANTS D'ADMINISTRATION	6	3	0	3	12
00-00-86-B1-8A	MCA - ENCADREUR	24	24	18	24	90
00-00-86-C0-6A	MCA - ASSISTANTS D'ADMINISTRATION	1	1	1	1	4
00-00-86-C1-6A	MCA - AGENTS TECH. ANIM. ET EDUC. B.	0	0	0	0	0
00-00-86-C1-8A	MCA - OPERATEUR	13	13	4	7	37
00-00-86-D0-0A	MCA - EMPLOYES DE SERVICE	11	10	2	9	32
00-00-86-D0-6A	MCA - EMPLOYES D'ADMINISTRATION	0	0	0	0	0
00-00-86-D1-8A	MCA - SOUS OPERATEUR	6	6	1	2	15
00-00-86-E0-1G	MCA - MINISTRE	0	0	0	0	0
00-00-86-E0-2G	MCA - SECRETAIRE GENERAL	0	0	0	0	0
00-00-86-E0-2K	MCA - DIRECTEUR GENERAL	0	0	0	0	0
00-00-86-E0-2M	MCA - DIRECTEUR DU CABINET DU MINISTERE	0	0	0	0	0
00-00-86-E0-2P	MCA - DIRECTEUR	0	0	0	0	0
00-00-86-E0-2U	MCA - MEMBRE DU CABINET	0	0	0	0	0
00-00-86-E0-3Z	MCA -CHEF DE SERVICE	0	0	0	0	0
00-00-86-E3-3Y	MCA - SECRETAIRE PARTICULIER(E) MIN	0	0	0	0	0
00-00-86-E3-3Z	MCA - CHEF PROTOCOLE MIN	0	0	0	0	0
00-00-86-J0-4A	MCA - CONTRACTUELS ASSIMILES CADRE A	3	3	0	3	9
00-00-86-J0-5A	MCA - CONTRACTUELS ASSIMILES CADRE A	4	4	0	4	12
00-00-86-J0-6A	MCA - CONTRACTUELS ASSIMILES CADRE A	1	0	0	0	1
00-00-86-J0-7A	MCA - CONTRACTUELS ASSIMILES CADRE A	0	0	0	0	0
00-00-86-J0-8A	MCA - CONTRACTUELS ASSIMILES CADRE A	9	9	2	6	26
00-00-86-K0-0A	MCA - CONTRACTUELS ASSIMILES CADRE B	8	8	1	5	22
00-00-86-L0-0A	MCA - CONTRACTUELS ASSIMILES CADRE C	5	5	1	3	14
00-00-86-M0-0B	MCA - CONTRACTUELS ASSIMILES CADRE D	0	0	0	0	0
00-00-86-N0-0C	CULTURE-CONS. TECH. NON PERMANENT MIN ET SECRETAIRE D'ETAT	0	0	0	0	0
00-00-86-N0-1C	CULTURE-CHAR. MISS. NON PERMANENT MIN ET SECRETAIRE D'ETAT	0	0	0	0	0
00-00-86-N0-2U	CULTURE-INSPECTEUR MINISTERE NON PERMANENT	0	0	0	0	0
00-00-86-N0-3L	CULTURE-ATTACHE DE PRESSE MINISTERE NON PERMANENT	0	0	0	0	0
00-00-86-U0-1C	MCA - CONTRACTUELS ASSIMILES CADRE D DUREE INDETERMINEE	8	8	1	7	24
00-00-86-U0-1D	MCA - CONTRACTUELS ASSIMILES CADRE D DUREE INDETERMINEE	0	0	0	0	0
00-00-86-U0-2C	MCA - CONTRACTUELS ASSIMILES CADRE C DUREE INDETERMINEE	12	12	3	7	34
00-00-86-U0-3B	MCA - CONTRACTUELS ASSIMILES CADRE B DUREE INDETERMINEE	42	42	41	40	165
00-00-86-U0-4A	MCA - CONTRACTUELS ASSIMILES CADRE A DUREE INDET. CAT 04	16	16	6	16	54
00-00-86-U0-5A	MCA - CONTRACTUELS ASSIMILES CADRE A DUREE INDET. CAT 05	28	28	23	27	106
00-00-86-U0-6A	MCA - CONTRACTUELS ASSIMILES CADRE A DUREE INDET. CAT 06	17	17	7	17	58
00-00-86-U0-7A	CULTURE - CONTRACTUELS ASSIMILES CADRE A DUREE INDET. CAT 07	1	1	1	1	4
00-00-86-U0-8A	MCA - CONTRACTUELS ASSIMILES CADRE A DUREE INDET. CAT 08	24	24	17	20	85
00-00-86-XX-00	ARRIERES - PERSONNEL ARTISANAT DE LA CULTURE ET DES PATRIMOINES CENTRAL	0	0	0	0	0

Prévision effectifs par Institution ou Ministère - Unité

Ministère/Institution-Mission-Programme	LFR 2022	LFI 2023	Prév 2024	Prév 2025	Total Prév.
65 MINISTERE DES TRAVAUX PUBLICS	1 208	1 308	1 310	1 311	5 137
610 TRAVAUX PUBLICS	1 208	1 308	1 310	1 311	5 137
020 Administration et Coordination	1 208	1 308	1 310	1 311	5 137
00-00-00-00-00 PREVISION	0	0	0	0	0
00-00-61-40-01 MTP - CONTRACTUELS ELD 4	1	1	1	1	4
00-00-61-41-25 MTP - CONTRACTUELS ELD4 D'INDICE CT 125	419	419	417	415	1 670
00-00-61-41-50 MTP - CONTRACTUELS ELD4 D'INDICE CT 150	2	2	2	2	8
00-00-61-41-60 MTP - CONTRACTUELS ELD4 D'INDICE CT 160	4	4	4	4	16
00-00-61-41-65 MTP - CONTRACTUELS ELD4 D'INDICE CT 165	2	2	2	2	8
00-00-61-41-75 MTP - CONTRACTUELS ELD4 D'INDICE CT 175	6	6	5	5	22
00-00-61-A0-6C MTP - ATTACHES D'ADMINISTRATION	7	7	6	6	26
00-00-61-A0-6E MTP - ADJOINTS D'ADMINISTRATION	20	19	19	19	77
00-00-61-A0-9A TRAVAUX PUBLICS - INSPECTEURS DU TRAVAIL ET L.S.	1	1	1	1	4
00-00-61-A1-8A MTP - CONCEPTEUR	9	9	9	8	35
00-00-61-A1-8B MTP - REALISATEUR	10	10	9	9	38
00-00-61-A1-8C MTP - TECHNICIEN SUPERIEUR	12	12	10	10	44
00-00-61-A1-8D MTP - REALISATEUR ADJOINT	16	16	14	13	59
00-00-61-A3-5A MTP - PROGRAMMEURS /ENS. ELECTRONIQU	1	1	1	1	4
00-00-61-A6-9A MTP - INGENIEURS CHEF TRAVAUX PUBLIC	58	102	93	86	339
00-00-61-A6-9D MTP - INGENIEURS PPAUX-CHEF DES T.P	6	5	5	5	21
00-00-61-A7-0C MTP - ATTACHES DE PLANIFICATION	9	9	9	9	36
00-00-61-A7-5D TRAVAUX PUBLICS - INGENIEUR METEOROLOGIE	3	3	3	3	12
00-00-61-A8-8L TRAVAUX PUBLICS - ASSISTANTS D'ENSEIGNEMENT SUPERIEUR, RECH.	1	1	1	1	4
00-00-61-A9-4A MTP - MEDECINS DIPLOMES D'ETAT (CAT. VIII)	2	2	2	2	8
00-00-61-B0-0A MTP - ADJOINTS DE SERVICE	1	1	1	1	4
00-00-61-B0-6A MTP - ADJOINTS D'ADMINISTRATION	2	2	2	2	8
00-00-61-B0-6B MTP - ASSISTANTS D'ADMINISTRATION	24	22	22	21	89
00-00-61-B1-8A MTP - ENCADREUR	51	56	56	56	219
00-00-61-B6-9A MTP - ADJOINTS TECH TRAVAUX PUBLICS	49	49	48	47	193
00-00-61-C0-0A MTP - ASSISTANTS DE SERVICE	13	13	12	10	48
00-00-61-C0-6A MTP - ASSISTANTS D'ADMINISTRATION	1	1	1	1	4
00-00-61-C1-8A MTP - OPERATEUR	34	38	38	38	148
00-00-61-C6-9A MTP - AGENTS TECH TRAVAUX PUBLICS	1	1	1	1	4
00-00-61-D0-0A MTP - EMPLOYES DE SERVICE	108	133	163	184	588
00-00-61-D0-6A MTP - EMPLOYES D'ADMINISTRATION	2	0	0	0	2
00-00-61-D1-8A MTP - SOUS OPERATEUR	4	4	4	4	16
00-00-61-D6-9A MTP - EMPLOYES TECH TRAVAUX PUBLICS	1	0	0	0	1
00-00-61-E0-1G MTP - MINISTRE	1	1	1	1	4
00-00-61-E0-2G MTP - SECRETAIRE GENERAL	1	1	1	1	4
00-00-61-E0-2K MTP - DIRECTEUR GENERAL	2	2	2	2	8
00-00-61-E0-2M MTP - DIRECTEUR DU CABINET DU MINISTERE	1	1	1	1	4
00-00-61-E0-2P MTP - DIRECTEUR	38	46	45	45	174
00-00-61-E0-2U MTP - MEMBRE DU CABINET	13	13	13	13	52
00-00-61-J0-4A MTP - CONTRACTUELS ASSIMILES CADRE A	1	1	1	1	4
00-00-61-J0-5A MTP - CONTRACTUELS ASSIMILES CADRE A	6	6	6	6	24
00-00-61-J0-6A MTP - CONTRACTUELS ASSIMILES CADRE A	10	30	28	26	94
00-00-61-J0-8A MTP - CONTRACTUELS ASSIMILES CADRE A	56	56	55	54	221
00-00-61-K0-0A MTP - CONTRACTUELS ASSIMILES CADRE B	17	17	17	16	67
00-00-61-L0-0A MTP - CONTRACTUELS ASSIMILES CADRE C	7	7	7	7	28
00-00-61-M0-0B MTP - CONTRACTUELS ASSIMILES CADRE D	1	1	1	0	3
00-00-61-S0-0A MTP - AUXILIAIRES ECHELLE IV	1	1	1	1	4
00-00-61-U0-1C TRAVAUX PUBLICS - CONTRACTUELS ASSIMILES CADRE D DUREE INDETERMINEE	19	19	19	19	76
00-00-61-U0-2C MTP - CONTRACTUELS ASSIMILES CADRE C DUREE INDETERMINEE	12	12	11	11	46
00-00-61-U0-3B MTP - CONTRACTUELS ASSIMILES CADRE B DUREE INDETERMINEE	46	47	47	47	187
00-00-61-U0-4A MTP - CONTRACTUELS ASSIMILES CADRE A DUREE INDET. CAT 04	12	12	12	12	48
00-00-61-U0-5A MTP - CONTRACTUELS ASSIMILES CADRE A DUREE INDET. CAT 05	21	21	21	21	84
00-00-61-U0-6A MTP - CONTRACTUELS ASSIMILES CADRE A DUREE INDET. CAT 06	16	16	16	16	64
00-00-61-U0-8A MTP - CONTRACTUELS ASSIMILES CADRE A DUREE INDET. CAT 08	47	47	44	44	182

Prévision effectifs par Institution ou Ministère - Unité

Ministère/Institution-Mission-Programme		LFR 2022	LFI 2023	Prév 2024	Prév 2025	Total Prév.
53	MINISTERE DES MINES ET DES RESSOURCES STRATEGIQUES	600	661	729	774	2 764
530	MINES	600	661	729	774	2 764
Q19	Administration et Coordination	600	661	729	774	2 764
00-00-00-00-00	PREVISION	0	0	0	0	0
00-00-53-41-25	MPMP - CONTRACTUELS ELD4 D'INDICE CT 125	260	260	260	260	1 040
00-00-53-A0-0B	MPMP - TECHNICIENS SUP. DE SERVICE	4	4	4	4	16
00-00-53-A0-1C	MPMP - CADRE A ECHELLE A1	0	0	0	0	0
00-00-53-A0-1D	MINES - CADRE A ECHELLE A2	2	2	2	2	8
00-00-53-A0-6C	MINES- ATTACHES D'ADMINISTRATION	1	1	1	1	4
00-00-53-A0-6E	MPMP - ADJOINTS D'ADMINISTRATION	0	0	0	0	0
00-00-53-A1-8A	MPMP - CONCEPTEUR	22	21	21	21	85
00-00-53-A1-8B	MPMP - REALISATEUR	12	12	12	12	48
00-00-53-A1-8C	MINES - TECHNICIEN SUPERIEUR	2	2	2	2	8
00-00-53-A1-8D	MPMP - REALISATEUR ADJOINT	5	5	5	4	19
00-00-53-A4-5C	MPMP - INGENIEUR D'AGRICULTURE	1	1	1	1	4
00-00-53-A5-3D	MPMP - INGENIEUR DES EAUX ET FORETS	3	3	3	3	12
00-00-53-A6-1A	MPMP - INGENIEURS EN CHEF DES MINES	23	23	23	23	92
00-00-53-A6-3A	MPMP - INGENIEURS CHEF GEO/HYDROGEO	12	12	12	12	48
00-00-53-A6-5C	MPMP - DOCTEUR-INGENIEURS TECH INDUST	0	0	0	0	0
00-00-53-A7-0A	MINES- PLANIFICATEURS PRINCIPAUX	2	2	2	2	8
00-00-53-A7-0C	MPMP - ATTACHES DE PLANIFICATION	1	1	1	1	4
00-00-53-A8-8E	MPMP - PROFESSEURS LICENCIES TECHN.	0	0	0	0	0
00-00-53-A9-4A	MPMP - MEDECINS DIPLOMES D'ETAT (CAT. VIII)	1	1	1	1	4
00-00-53-B0-0A	MPMP - ADJOINTS DE SERVICE	10	8	4	4	26
00-00-53-B0-6B	MPMP - ASSISTANTS D'ADMINISTRATION	0	0	0	0	0
00-00-53-B1-8A	MPMP - ENCADREUR	4	4	4	4	16
00-00-53-B6-1A	MPMP - ADJOINTS TECHNIQUES DES MINES	0	0	0	0	0
00-00-53-C0-0A	MPMP - ASSISTANTS DE SERVICE	6	6	3	3	18
00-00-53-C0-6A	MPMP - ASSISTANTS D'ADMINISTRATION	0	0	0	0	0
00-00-53-C1-8A	MPMP - OPERATEUR	3	3	3	3	12
00-00-53-C6-1A	MPMP - AGENTS TECHNIQUES DES MINES	0	0	0	0	0
00-00-53-D0-0A	MPMP - EMPLOYES DE SERVICE	5	5	5	4	19
00-00-53-D0-6A	MPMP - EMPLOYES D'ADMINISTRATION	0	0	0	0	0
00-00-53-E0-1G	MPMP - MINISTRE	1	1	1	1	4
00-00-53-E0-2G	MPMP - SECRETAIRE GENERAL	1	1	1	1	4
00-00-53-E0-2K	MPMP - DIRECTEUR GENERAL	8	8	8	8	32
00-00-53-E0-2M	MPMP - DIRECTEUR DU CABINET DU MINISTERE	1	1	1	1	4
00-00-53-E0-2P	MPMP - DIRECTEUR	35	71	146	193	445
00-00-53-E0-2U	MPMP - MEMBRE DU CABINET	13	13	13	13	52
00-00-53-E0-3Z	MPMP - CHEF DE SERVICE	0	0	0	0	0
00-00-53-E3-3Y	MPMP - SECRETAIRE PARTICULIER(E) MIN	0	0	0	0	0
00-00-53-E3-3Z	MPMP - CHEF PROTOCOLE MIN	0	0	0	0	0
00-00-53-J0-4A	MPMP - CONTRACTUELS ASSIMILES CADRE A	4	4	4	4	16
00-00-53-J0-5A	MPMP - CONTRACTUELS ASSIMILES CADRE A	9	9	9	9	36
00-00-53-J0-6A	MPMP - CONTRACTUELS ASSIMILES CADRE A	7	32	32	32	103
00-00-53-J0-8A	MPMP - CONTRACTUELS ASSIMILES CADRE A	25	25	25	25	100
00-00-53-K0-0A	MPMP - CONTRACTUELS ASSIMILES CADRE B	4	4	4	4	16
00-00-53-L0-0A	MPMP - CONTRACTUELS ASSIMILES CADRE C	3	3	3	3	12
00-00-53-M0-0B	MPMP - CONTRACTUELS ASSIMILES CADRE D	0	0	0	0	0
00-00-53-N0-0C	MINES-CONS. TECH. NON PERMANENT MIN ET SECRETAIRE D'ETAT	0	0	0	0	0
00-00-53-N0-1C	MINES-CHAR. MISS. NON PERMANENT MIN ET SECRETAIRE D'ETAT	0	0	0	0	0
00-00-53-N0-3L	MINES-ATTACHE DE PRESSE MINISTERE NON PERMANENT	0	0	0	0	0
00-00-53-U0-1C	MINES-CONTRACTUELS ASSIMILES CADRE D DUREE INDETERMINEE	1	1	1	1	4
00-00-53-U0-2C	MPMP - CONTRACTUELS ASSIMILES CADRE C DUREE INDETERMINEE	2	2	2	2	8
00-00-53-U0-3B	MPMP - CONTRACTUELS ASSIMILES CADRE B DUREE INDETERMINEE	13	13	13	13	52
00-00-53-U0-4A	MINE - CONTRACTUELS ASSIMILES CADRE A DUREE INDET. CAT 04	8	8	8	8	32
00-00-53-U0-5A	MPMP - CONTRACTUELS ASSIMILES CADRE A DUREE INDET. CAT 05	27	27	27	27	108
00-00-53-U0-6A	MPMP - CONTRACTUELS ASSIMILES CADRE A DUREE INDET. CAT 06	32	35	35	35	137
00-00-53-U0-7A	MPMP - CONTRACTUELS ASSIMILES CADRE A DUREE INDET. CAT 07	1	1	1	1	4
00-00-53-U0-8A	MPMP - CONTRACTUELS ASSIMILES CADRE A DUREE INDET. CAT 08	26	26	26	26	104

Prévision effectifs par Institution ou Ministère - Unité

Ministère/Institution-Mission-Programme	LFR 2022	LFI 2023	Prév 2024	Prév 2025	Total Prév.
00-00-53-XX-00 ARRIERES - PERSONNEL AUPRES DE LA PRESIDENCE CHARGE DES MINES ET DU PETROLE CENTRAL	0	0	0	0	0

Prévision effectifs par Institution ou Ministère - Unité

Ministère/Institution-Mission-Programme		LF 2022	LFI 2023	Prév 2024	Prév 2025	Total Prév.
51	MINISTERE DE L'ENERGIE ET DES HYDROCARBURES	379	427	517	559	1 882
510	ENERGIE	379	427	517	559	1 882
031	Administration et coordination	379	427	517	559	1 882
00-00-00-00-00	PREVISION	0	0	0	0	0
00-00-51-41-00	ENERGIE ET HYDROCARBURE - CONTRACTUELS ELD4 D'INDICE CT 100	1	1	1	1	4
00-00-51-41-25	ENERGIE ET HYDROCARBURE - CONTRACTUELS ELD4 D'INDICE CT 125	143	1	1	1	146
00-00-51-A0-0A	ENERGIE ET HYDROCARBURE - ATTACHES DE SERVICE	1	2	1	1	5
00-00-51-A0-6B	ENERGIE ET HYDROCARBURE - ATTACHES D'ADMINISTRATION	0	0	0	0	0
00-00-51-A0-6E	ENERGIE ET HYDROCARBURE - ADJOINTS D'ADMINISTRATION	3	3	2	2	10
00-00-51-A1-33	ENERGIE ET HYDROCARBURE - GENERAL DE BRIGADE	1	1	1	1	4
00-00-51-A1-5A	ENERGIE ET HYDROCARBURE - MAGISTRATS ET MAGISTRATS SUPPLEANTS	1	1	1	1	4
00-00-51-A1-8A	ENERGIE ET HYDROCARBURE - CONCEPTEUR	26	71	142	142	381
00-00-51-A1-8B	ENERGIE ET HYDROCARBURE - REALISATEUR	4	5	5	5	19
00-00-51-A1-8D	ENERGIE ET HYDROCARBURE - REALISATEUR ADJOINT	6	6	6	6	24
00-00-51-A4-1C	ENERGIE ET HYDROCARBURE - INSPECTEURS DOMAINES ET PPTES FONC	1	1	1	1	4
00-00-51-A4-5C	ENERGIE ET HYDROCARBURE - INGENIEUR D'AGRICULTURE	1	1	1	1	4
00-00-51-A5-3D	ENERGIE ET HYDROCARBURE - INGENIEUR DES EAUX ET FORETS	1	1	1	1	4
00-00-51-A6-1A	ENERGIE ET HYDROCARBURE - INGENIEURS EN CHEF DES MINES	3	4	4	4	15
00-00-51-A6-3A	ENERGIE ET HYDROCARBURE - INGENIEURS CHEF GEO/HYDROGEO	0	0	0	0	0
00-00-51-A6-5A	ENERGIE ET HYDROCARBURE - INGENIEURS CHEF TECH INDUSTRIE	15	17	17	17	66
00-00-51-A6-9A	ENERGIE ET HYDROCARBURE - INGENIEURS CHEF TRAVAUX PUBLIC	1	1	1	1	4
00-00-51-A7-0A	MEH - PLANIFICATEURS PRINCIPAUX	1	1	1	1	4
00-00-51-A7-0B	ENERGIE ET HYDROCARBURE - PLANIFICATEUR	2	2	2	2	8
00-00-51-A7-0C	ENERGIE ET HYDROCARBURE - ATTACHES DE PLANIFICATION	3	3	3	3	12
00-00-51-A8-8F	ENERGIE ET HYDROCARBURE - CHARGES ENS. EDUCATION NATIONAL	0	0	0	0	0
00-00-51-A9-4A	ENERGIE - MEDECINS DIPLOMES D'ETAT (CAT. VIII)	2	2	2	2	8
00-00-51-B0-0A	ENERGIE ET HYDROCARBURE - ADJOINTS DE SERVICE	3	3	3	3	12
00-00-51-B0-6A	ENERGIE ET HYDROCARBURE - ADJOINTS D'ADMINISTRATION	0	0	0	0	0
00-00-51-B0-6B	ENERGIE ET HYDROCARBURE - ASSISTANTS D'ADMINISTRATION	1	1	1	1	4
00-00-51-B1-8A	ENERGIE ET HYDROCARBURE - ENCADREUR	4	2	2	2	10
00-00-51-B3-2B	ENERGIE ET HYDROCARBURE - ADJOINTS DE SERVICE	0	0	0	0	0
00-00-51-B6-1A	ENERGIE ET HYDROCARBURE - ADJOINTS TECHNIQUES DES MINES	2	1	1	1	5
00-00-51-C0-0A	ENERGIE ET HYDROCARBURE - ASSISTANTS DE SERVICE	4	1	1	1	7
00-00-51-C0-6A	ENERGIE ET HYDROCARBURE - ASSISTANTS D'ADMINISTRATION	0	0	0	0	0
00-00-51-C1-8A	ENERGIE ET HYDROCARBURE - OPERATEUR	6	8	8	8	30
00-00-51-C3-2B	ENERGIE ET HYDROCARBURE - ASSISTANTS DE SERVICE	2	2	2	2	8
00-00-51-D0-0A	ENERGIE ET HYDROCARBURE - EMPLOYES DE SERVICE	3	2	2	2	9
00-00-51-D0-6A	ENERGIE ET HYDROCARBURE - EMPLOYES D'ADMINISTRATION	1	1	1	1	4
00-00-51-D1-8A	ENERGIE - SOUS OPERATEUR	1	1	1	1	4
00-00-51-E0-1G	ENERGIE ET HYDROCARBURE - MINISTRE	1	1	1	1	4
00-00-51-E0-2G	ENERGIE ET HYDROCARBURE - SECRETAIRE GENERAL	1	1	1	1	4
00-00-51-E0-2K	ENERGIE ET HYDROCARBURE - DIRECTEUR GENERAL	5	5	5	5	20
00-00-51-E0-2M	ENERGIE ET HYDROCARBURE - DIRECTEUR DU CABINET DU MINISTERE	1	1	1	1	4
00-00-51-E0-2P	ENERGIE ET HYDROCARBURE - DIRECTEUR	15	15	15	15	60
00-00-51-E0-2U	ENERGIE ET HYDROCARBURE - MEMBRE DU CABINET	13	13	13	13	52
00-00-51-E0-3L	ENERGIE ET HYDROCARBURE - ATTACHE DE PRESSE-CAB MIN/ATTACHE SECURITE PM	0	0	0	0	0
00-00-51-E3-3Y	ENERGIE ET HYDROCARBURE - SECRETAIRE PARTICULIER(E) MIN	0	0	0	0	0
00-00-51-E3-3Z	ENERGIE ET HYDROCARBURE - CHEF PROTOCOLE MIN	0	0	0	0	0
00-00-51-J0-4A	ENERGIE ET HYDROCARBURE - CONTRACTUELS ASSIMILES CADRE A	2	2	2	2	8
00-00-51-J0-5A	ENERGIE ET HYDROCARBURE - CONTRACTUELS ASSIMILES CADRE A	17	25	24	24	90
00-00-51-J0-6A	ENERGIE ET HYDROCARBURE - CONTRACTUELS ASSIMILES CADRE A	13	143	166	212	534
00-00-51-J0-7A	ENERGIE ET HYDROCARBURE - CONTRACTUELS ASSIMILES CADRE A	0	0	0	0	0
00-00-51-J0-8A	ENERGIE ET HYDROCARBURE - CONTRACTUELS ASSIMILES CADRE A	13	15	15	15	58
00-00-51-K0-0A	ENERGIE ET HYDROCARBURE - CONTRACTUELS ASSIMILES CADRE B	11	13	13	13	50
00-00-51-L0-0A	ENERGIE ET HYDROCARBURE - CONTRACTUELS ASSIMILES CADRE C	1	1	1	1	4
00-00-51-M0-0B	ENERGIE ET HYDROCARBURE - CONTRACTUELS ASSIMILES CADRE D	0	0	0	0	0
00-00-51-U0-1C	ENERGIE ET HYDROCARBURE - CONTRACTUELS ASSIMILES CADRE D DUREE INDETERMINEE	1	1	1	1	4
00-00-51-U0-2C	ENERGIE - CONTRACTUELS ASSIMILES CADRE C DUREE INDETERMINEE	3	3	3	3	12

Prévision effectifs par Institution ou Ministère - Unité

Ministère/Institution-Mission-Programme	LFR 2022	LFI 2023	Prév 2024	Prév 2025	Total Prév.
00-00-51-U0-3B ENERGIE ET HYDROCARBURE - CONTRACTUELS ASSIMILES CADRE B DUREE INDETERMINEE	6	6	6	6	24
00-00-51-U0-4A ENERGIE ET HYDROCARBURE - CONTRACTUELS ASSIMILES CADRE A DUREE INDET. CAT 04	3	3	3	3	12
00-00-51-U0-5A ENERGIE ET HYDROCARBURE - CONTRACTUELS ASSIMILES CADRE A DUREE INDET. CAT 05	10	11	10	10	41
00-00-51-U0-6A ENERGIE ET HYDROCARBURE - CONTRACTUELS ASSIMILES CADRE A DUREE INDET. CAT 06	8	10	10	6	34
00-00-51-U0-8A ENERGIE ET HYDROCARBURE - CONTRACTUELS ASSIMILES CADRE A DUREE INDET. CAT 08	11	11	11	11	44
00-00-51-U0-9A ENERGIE ET HYDROCARBURE - CONTRACTUELS ASSIMILES CADRE A DUREE INDET. CAT 09	1	1	1	1	4
00-00-51-XX-00 ARRIERES - PERSONNEL ENERGIE CENTRAL	0	0	0	0	0
<u>520</u> EAU ET ASSAINISSEMENT	<u>0</u>	<u>0</u>	<u>0</u>	<u>0</u>	<u>0</u>
<u>Q32</u> Administration Et Coordination	<u>0</u>	<u>0</u>	<u>0</u>	<u>0</u>	<u>0</u>
00-00-00-00-00 PREVISION	0	0	0	0	0
00-00-52-A0-0A EAU - ATTACHES DE SERVICE	0	0	0	0	0
00-00-52-A0-1B EAU -- CADRE A ECHELLE A1	0	0	0	0	0
00-00-52-A0-1C EAU - CADRE A ECHELLE A1	0	0	0	0	0
00-00-52-A0-1D EAU - CADRE A ECHELLE A2	0	0	0	0	0
00-00-52-A0-6E EAU - ADJOINTS D'ADMINISTRATION	0	0	0	0	0
00-00-52-A1-8A EAU - CONCEPTEUR	0	0	0	0	0
00-00-52-A1-8B EAU - REALISATEUR	0	0	0	0	0
00-00-52-A1-8C EAU - TECHNICIEN SUPERIEUR	0	0	0	0	0
00-00-52-A1-8D EAU - REALISATEUR ADJOINT	0	0	0	0	0
00-00-52-A4-5C EAU - INGENIEUR D'AGRICULTURE	0	0	0	0	0
00-00-52-A5-3A EAU - INGENIEURS PPAUX, CHEFS EAUX F	0	0	0	0	0
00-00-52-A5-3D EAU - INGENIEUR DES EAUX ET FORETS	0	0	0	0	0
00-00-52-A6-1A EAU - INGENIEURS EN CHEF DES MINES	0	0	0	0	0
00-00-52-A6-3A EAU - INGENIEURS CHEF GEO/HYDROGEO	0	0	0	0	0
00-00-52-A6-3B EAU - INGENIEURS GEOLOGUES/HYDROGEO	0	0	0	0	0
00-00-52-A6-5A ENERGIE ET HYDROCARBURE - INGENIEURS CHEF TECH INDUSTRIE	0	0	0	0	0
00-00-52-A7-0A ENERGIE- PLANIFICATEURS	0	0	0	0	0
00-00-52-A7-0B EAU - PLANIFICATEUR	0	0	0	0	0
00-00-52-A7-0C ENERGIE ET HYDROCARBURE - ATTACHES DE PLANIFICATION	0	0	0	0	0
00-00-52-B0-0A EAU - ADJOINTS DE SERVICE	0	0	0	0	0
00-00-52-B1-8A EAU - ENCADREUR	0	0	0	0	0
00-00-52-C0-0A EAU - ASSISTANTS DE SERVICE	0	0	0	0	0
00-00-52-C1-8A EAU - OPERATEUR	0	0	0	0	0
00-00-52-D0-0A EAU - EMPLOYES DE SERVICE	0	0	0	0	0
00-00-52-E0-1G EAU - MINISTRE	0	0	0	0	0
00-00-52-E0-2G EAU - SECRETAIRE GENERAL	0	0	0	0	0
00-00-52-E0-2K EAU - DIRECTEUR GENERAL	0	0	0	0	0
00-00-52-E0-2M EAU - DIRECTEUR DU CABINET DU MINISTERE	0	0	0	0	0
00-00-52-E0-2P EAU - DIRECTEUR	0	0	0	0	0
00-00-52-E0-2U EAU - MEMBRE DU CABINET	0	0	0	0	0
00-00-52-E0-3L EAU - ATTACHE DE PRESSE-CAB MIN/ATTACHE SECURITE PM	0	0	0	0	0
00-00-52-E3-3Y EAU - SECRETAIRE PARTICULIER(E) MIN	0	0	0	0	0
00-00-52-E3-3Z EAU - CHEF PROTOCOLE MIN	0	0	0	0	0
00-00-52-J0-4A EAU - CONTRACTUELS ASSIMILES CADRE A	0	0	0	0	0
00-00-52-J0-5A EAU - CONTRACTUELS ASSIMILES CADRE A	0	0	0	0	0
00-00-52-J0-5B EAU - CONTRACTUELS EFA CAT V, B	0	0	0	0	0
00-00-52-J0-6A EAU - CONTRACTUELS ASSIMILES CADRE A	0	0	0	0	0
00-00-52-J0-8A EAU - CONTRACTUELS ASSIMILES CADRE A	0	0	0	0	0
00-00-52-J0-9A EAU - CONTRACTUELS ASSIMILES CADRE A	0	0	0	0	0
00-00-52-K0-0A EAU - CONTRACTUELS ASSIMILES CADRE B	0	0	0	0	0
00-00-52-L0-0A EAU - CONTRACTUELS ASSIMILES CADRE C	0	0	0	0	0
00-00-52-M0-0B EAU - CONTRACTUELS ASSIMILES CADRE D	0	0	0	0	0
00-00-52-U0-1C EAU - CONTRACTUELS ASSIMILES CADRE D DUREE INDETERMINEE	0	0	0	0	0
00-00-52-U0-2C EAU - CONTRACTUELS ASSIMILES CADRE C DUREE INDETERMINEE	0	0	0	0	0
00-00-52-U0-3B EAU - CONTRACTUELS ASSIMILES CADRE B DUREE INDETERMINEE	0	0	0	0	0
00-00-52-U0-4A EAU - CONTRACTUELS ASSIMILES CADRE A DUREE INDET. CAT 04	0	0	0	0	0
00-00-52-U0-5A EAU - CONTRACTUELS ASSIMILES CADRE A DUREE INDET. CAT 05	0	0	0	0	0
00-00-52-U0-6A EAU - CONTRACTUELS ASSIMILES CADRE A DUREE INDET. CAT 06	0	0	0	0	0
00-00-52-U0-8A EAU - CONTRACTUELS ASSIMILES CADRE A DUREE INDET. CAT 08	0	0	0	0	0
00-00-52-U0-9A EAU - CONTRACTUELS ASSIMILES CADRE A DUREE INDET. CAT 09	0	0	0	0	0

Prévision effectifs par Institution ou Ministère - Unité

Ministère/Institution-Mission-Programme	LFR 2022	LFI 2023	Prév 2024	Prév 2025	Total Prév.
00-00-52-U9-4A EAU - MEDECIN CONTRACTUEL INDETERMINE	0	0	0	0	0
00-00-52-XX-00 ARRIERES - PERSONNEL EAU CENTRAL	0	0	0	0	0

Prévision effectifs par Institution ou Ministère - Unité

Ministère/Institution-Mission-Programme	LFR 2022	LFI 2023	Prév 2024	Prév 2025	Total Prév.
52 MINISTERE DE L'EAU, DE L'ASSAINISSEMENT ET DE L'HYGIENE	593	714	613	776	2 696
<u>520</u> <u>EAU ET ASSAINISSEMENT</u>	<u>593</u>	<u>714</u>	<u>613</u>	<u>776</u>	<u>2 696</u>
<u>Q32</u> <u>Administration Et Coordination</u>	<u>593</u>	<u>714</u>	<u>613</u>	<u>776</u>	<u>2 696</u>
00-00-00-00-00 PREVISION	0	0	0	0	0
00-00-52-41-25 ENERGIE ET HYDROCARBURE - CONTRACTUELS ELD4 D'INDICE CT 125	139	139	0	139	417
00-00-52-A0-0A EAU - ATTACHES DE SERVICE	0	0	0	0	0
00-00-52-A0-1B EAU -- CADRE A ECHELLE A1	2	2	2	2	8
00-00-52-A0-1C EAU - CADRE A ECHELLE A1	0	0	0	0	0
00-00-52-A0-1D EAU - CADRE A ECHELLE A2	0	0	0	0	0
00-00-52-A0-6E EAU - ADJOINTS D'ADMINISTRATION	0	0	0	0	0
00-00-52-A1-8A EAU - CONCEPTEUR	87	126	164	188	565
00-00-52-A1-8B EAU - REALISATEUR	24	24	24	24	96
00-00-52-A1-8C EAU - TECHNICIEN SUPERIEUR	13	13	13	13	52
00-00-52-A1-8D EAU - REALISATEUR ADJOINT	14	14	14	14	56
00-00-52-A4-5C EAU - INGENIEUR D'AGRICULTURE	0	0	0	0	0
00-00-52-A5-3A EAU - INGENIEURS PPAUX, CHEFS EAUX F	1	1	1	1	4
00-00-52-A5-3D EAU - INGENIEUR DES EAUX ET FORETS	1	1	1	1	4
00-00-52-A6-1A EAU - INGENIEURS EN CHEF DES MINES	2	2	2	2	8
00-00-52-A6-3A EAU - INGENIEURS CHEF GEO/HYDROGEO	0	0	0	0	0
00-00-52-A6-3B EAU - INGENIEURS GEOLOGUES/HYDROGEO	0	0	0	0	0
00-00-52-A6-5A ENERGIE ET HYDROCARBURE - INGENIEURS CHEF TECH INDUSTRIE	0	0	0	0	0
00-00-52-A7-0A ENERGIE- PLANIFICATEURS	5	5	5	5	20
00-00-52-A7-0B EAU - PLANIFICATEUR	3	3	3	3	12
00-00-52-A7-0C ENERGIE ET HYDROCARBURE - ATTACHES DE PLANIFICATION	2	2	2	2	8
00-00-52-B0-0A EAU - ADJOINTS DE SERVICE	1	1	1	1	4
00-00-52-B1-8A EAU - ENCADREUR	4	4	4	4	16
00-00-52-C0-0A EAU - ASSISTANTS DE SERVICE	12	12	12	12	48
00-00-52-C1-8A EAU - OPERATEUR	7	7	7	7	28
00-00-52-D0-0A EAU - EMPLOYES DE SERVICE	4	4	4	4	16
00-00-52-D1-8A EAU - SOUS OPERATEUR	2	2	2	2	8
00-00-52-E0-1G EAU - MINISTRE	1	1	1	1	4
00-00-52-E0-2G EAU - SECRETAIRE GENERAL	1	1	1	1	4
00-00-52-E0-2K EAU - DIRECTEUR GENERAL	5	5	5	5	20
00-00-52-E0-2M EAU - DIRECTEUR DU CABINET DU MINISTERE	1	1	1	1	4
00-00-52-E0-2P EAU - DIRECTEUR	32	33	33	33	131
00-00-52-E0-2U EAU - MEMBRE DU CABINET	13	13	13	13	52
00-00-52-E0-3L EAU - ATTACHE DE PRESSE-CAB MIN/ATTACHE SECURITE PM	0	0	0	0	0
00-00-52-E3-3Y EAU - SECRETAIRE PARTICULIER(E) MIN	0	0	0	0	0
00-00-52-E3-3Z EAU - CHEF PROTOCOLE MIN	0	0	0	0	0
00-00-52-J0-4A EAU - CONTRACTUELS ASSIMILES CADRE A	2	2	2	2	8
00-00-52-J0-5A EAU - CONTRACTUELS ASSIMILES CADRE A	5	5	5	5	20
00-00-52-J0-5B EAU - CONTRACTUELS EFA CAT V, B	0	0	0	0	0
00-00-52-J0-6A EAU - CONTRACTUELS ASSIMILES CADRE A	5	27	27	27	86
00-00-52-J0-8A EAU - CONTRACTUELS ASSIMILES CADRE A	29	30	30	30	119
00-00-52-J0-9A EAU - CONTRACTUELS ASSIMILES CADRE A	0	0	0	0	0
00-00-52-K0-0A EAU - CONTRACTUELS ASSIMILES CADRE B	7	7	7	7	28
00-00-52-L0-0A EAU - CONTRACTUELS ASSIMILES CADRE C	3	3	3	3	12
00-00-52-M0-0B EAU - CONTRACTUELS ASSIMILES CADRE D	2	2	2	2	8
00-00-52-U0-1C EAU - CONTRACTUELS ASSIMILES CADRE D DUREE INDETERMINEE	5	5	5	5	20
00-00-52-U0-2C EAU - CONTRACTUELS ASSIMILES CADRE C DUREE INDETERMINEE	17	17	17	17	68
00-00-52-U0-3B EAU - CONTRACTUELS ASSIMILES CADRE B DUREE INDETERMINEE	30	32	32	32	126
00-00-52-U0-4A EAU - CONTRACTUELS ASSIMILES CADRE A DUREE INDET. CAT 04	16	16	16	16	64
00-00-52-U0-5A EAU - CONTRACTUELS ASSIMILES CADRE A DUREE INDET. CAT 05	27	29	29	29	114
00-00-52-U0-6A EAU - CONTRACTUELS ASSIMILES CADRE A DUREE INDET. CAT 06	35	87	87	87	296
00-00-52-U0-8A EAU - CONTRACTUELS ASSIMILES CADRE A DUREE INDET. CAT 08	33	35	35	35	138
00-00-52-U0-9A EAU - CONTRACTUELS ASSIMILES CADRE A DUREE INDET. CAT 09	1	1	1	1	4
00-00-52-U9-4A EAU - MEDECIN CONTRACTUEL INDETERMINE	0	0	0	0	0
00-00-52-XX-00 ARRIERES - PERSONNEL EAU CENTRAL	0	0	0	0	0

Prévision effectifs par Institution ou Ministère - Unité

Ministère/Institution-Mission-Programme	LFR 2022	LFI 2023	Prév 2024	Prév 2025	Total Prév.
48 MINISTERE DE L'AGRICULTURE ET DE L'ELEVAGE	2 771	2 782	2 783	2 783	11 119
480 AGRICULTURE ET ELEVAGE	2 771	2 782	2 783	2 783	11 119
061 Administration et Coordination	2 771	2 782	2 783	2 783	11 119
00-00-00-00-00 PREVISION	0	0	0	0	0
00-00-41-11-00 MA - CONTRACTUELS ELD1 D'INDICE CT 1000	1	1	1	1	4
00-00-41-27-00 AGRICULTURE - ELEVAGE - CONTRACTUELS ELD2 D'INDICE CT 700	3	3	3	3	12
00-00-41-32-15 AGRICULTURE - ELEVAGE - CONTRACTUELS ELD3 D'INDICE CT 215	1	1	1	1	4
00-00-41-33-00 AGRICULTURE - ELEVAGE - CONTRACTUELS ELD3 D'INDICE CT 300	4	4	4	4	16
00-00-41-33-50 AGRICULTURE - ELEVAGE - CONTRACTUELS ELD3 D'INDICE CT 350	1	1	0	0	2
00-00-41-34-00 AGRICULTURE - ELEVAGE - CONTRACTUELS ELD3 D'INDICE CT 400	7	7	7	6	27
00-00-41-41-25 AGRICULTURE - ELEVAGE - CONTRACTUELS ELD4 D'INDICE CT 125	480	479	479	477	1 915
00-00-41-41-35 AGRICULTURE - ELEVAGE - CONTRACTUELS ELD4 D'INDICE CT 135	1	1	1	1	4
00-00-41-41-50 AGRICULTURE - ELEVAGE - CONTRACTUELS ELD4 D'INDICE CT 150	1	1	1	1	4
00-00-41-41-60 AGRICULTURE - ELEVAGE - CONTRACTUELS ELD4 D'INDICE CT 160	5	5	5	5	20
00-00-41-84-1C AGRICULTURE - ROME - CAT 08	1	1	1	1	4
00-00-41-A0-0A AGRICULTURE - ELEVAGE - ATTACHES DE SERVICE	1	1	1	1	4
00-00-41-A0-0B AGRICULTURE - ELEVAGE - TECHNICIENS SUP. DE SERVICE	29	25	20	19	93
00-00-41-A0-1B AGRICULTURE - ELEVAGE - CADRE A ECHELLE A1	1	1	1	0	3
00-00-41-A0-1D AGRICULTURE - CADRE A ECHELLE A2	2	2	2	2	8
00-00-41-A0-1G AGRICULTURE - ELEVAGE - CADRE A ECHELLE A3	3	2	2	1	8
00-00-41-A0-6A AGRICULTURE - ELEVAGE - ADMINISTRATEURS CIVILS	1	1	1	0	3
00-00-41-A0-6C AGRICULTURE - ELEVAGE - ATTACHES D'ADMINISTRATION	3	1	1	1	6
00-00-41-A0-6E AGRICULTURE - ELEVAGE - ADJOINTS D'ADMINISTRATION	36	36	34	33	139
00-00-41-A1-8A AGRICULTURE - ELEVAGE - CONCEPTEUR	80	91	91	91	353
00-00-41-A1-8B AGRICULTURE - ELEVAGE - REALISATEUR	18	17	17	17	69
00-00-41-A1-8C AGRICULTURE - ELEVAGE - TECHNICIEN SUPERIEUR	46	45	44	43	178
00-00-41-A1-8D AGRICULTURE - ELEVAGE - REALISATEUR ADJOINT	44	42	39	34	159
00-00-41-A3-5B AGRICULTURE ET DÉVELOPPEMENT RURAL - INGENIEURS PPAUX DE STATISTIQU	1	1	1	1	4
00-00-41-A4-1C AGRICULTURE - ELEVAGE - INSPECTEURS DOMAINES ET PPTES FONC	4	4	4	4	16
00-00-41-A4-3C AGRICULTURE - INGENIEUR DU SCE TOPOGRAPHIQUE	1	1	1	1	4
00-00-41-A4-5A AGRICULTURE - ELEVAGE - INGENIEURS EN CHEF AGRI.	1	1	1	1	4
00-00-41-A4-5B AGRICULTURE - ELEVAGE - INGENIEURS AGRI.	1	0	0	0	1
00-00-41-A4-5C AGRICULTURE - ELEVAGE - INGENIEUR D'AGRICULTURE	68	76	66	57	267
00-00-41-A4-9A AGRICULTURE - ELEVAGE - VETERINAIRES-INSPECTEURS ELEV.	39	37	35	33	144
00-00-41-A4-9C AGRICULTURE - ELEVAGE - INGENIEUR DE L ELEVAGE	35	34	31	31	131
00-00-41-A5-3D AGRICULTURE - ELEVAGE - INGENIEUR DES EAUX ET FORETS	2	2	2	2	8
00-00-41-A5-7A AGRICULTURE - ELEVAGE - INGENIEURS PPAUX,CHEF EQUIPE R	3	3	3	3	12
00-00-41-A5-7C AGRICULTURE - ELEVAGE - INGENIEURS D'EQUIPEMENT RURAL	1	1	1	1	4
00-00-41-A5-7D AGRICULTURE - ELEVAGE - INGENIEURS D'EQUIPEMENT RURAL	19	18	18	17	72
00-00-41-A6-3A MA - INGENIEURS CHEF GEO/HYDROGEO	1	1	1	0	3
00-00-41-A6-5A AGRICULTURE - ELEVAGE - INGENIEURS CHEF TECH INDUSTRIE	1	1	1	0	3
00-00-41-A7-0A AGRICULTURE - ELEVAGE - PLANIFICATEURS PRINCIPAUX	12	12	12	12	48
00-00-41-A7-0B AGRICULTURE - ELEVAGE - PLANIFICATEUR	1	1	1	1	4
00-00-41-A7-0C AGRICULTURE - ELEVAGE - ATTACHES DE PLANIFICATION	32	34	32	30	128
00-00-41-A8-8F AGRICULTURE - ELEVAGE - CHARGES ENS.EDUCATION NATIONAL	1	1	0	0	2
00-00-41-A8-8I AGRICULTURE - ELEVAGE - PROFESSEURS DE L'ENSEIGNEMENT SUPERIEUR	1	1	1	1	4
00-00-41-A8-8K AGRICULTURE - ELEVAGE - MAITRES ASSISTANTS D'ENSEIGNEMENT SUPERIEUR, RECH.	2	2	2	2	8
00-00-41-A8-8L AGRICULTURE - ELEVAGE - ASSISTANTS D'ENSEIGNEMENT SUPERIEUR, RECH.	4	4	4	4	16
00-00-41-B0-0A AGRICULTURE - ELEVAGE - ADJOINTS DE SERVICE	47	43	42	39	171
00-00-41-B0-6A AGRICULTURE - ELEVAGE - ADJOINTS D'ADMINISTRATION	1	0	0	0	1
00-00-41-B0-6B AGRICULTURE - ELEVAGE - ASSISTANTS D'ADMINISTRATION	38	39	39	39	155
00-00-41-B1-8A AGRICULTURE - ELEVAGE - ENCADREUR	101	97	90	90	378
00-00-41-B4-5A AGRICULTURE - ELEVAGE - ADJOINTS TECHN. AGRI.	61	62	61	59	243
00-00-41-B4-9A AGRICULTURE - ELEVAGE - ADJOINTS TECHN. ELEVAGE	24	21	16	16	77
00-00-41-B5-3A AGRICULTURE - ELEVAGE - ADJOINTS TECHN. EAUX ET FORETS	3	3	3	3	12
00-00-41-B5-7A AGRICULTURE - ELEVAGE - ADJOINTS D'EQUIPEMENT RURAL	35	34	34	33	136
00-00-41-C0-0A AGRICULTURE - ELEVAGE - ASSISTANTS DE SERVICE	26	22	19	18	85
00-00-41-C0-6A AGRICULTURE - ELEVAGE - ASSISTANTS D'ADMINISTRATION	6	5	4	3	18
00-00-41-C1-8A AGRICULTURE - ELEVAGE - OPERATEUR	99	95	92	91	377

Prévision effectifs par Institution ou Ministère - Unité

Ministère/Institution-Mission-Programme	LFR 2022	LFI 2023	Prév 2024	Prév 2025	Total Prév.
00-00-41-C4-5A AGRICULTURE - ELEVAGE - AGENTS TECHN. AGRI.	1	1	1	1	4
00-00-41-C4-9A AGRICULTURE - ELEVAGE - ASSISTANTS ELEVAGE	1	1	1	1	4
00-00-41-D0-0A AGRICULTURE - ELEVAGE - EMPLOYES DE SERVICE	89	76	75	72	312
00-00-41-D0-6A AGRICULTURE - ELEVAGE - EMPLOYES D'ADMINISTRATION	1	1	1	1	4
00-00-41-D1-8A AGRICULTURE - ELEVAGE - SOUS OPERATEUR	19	18	18	18	73
00-00-41-D4-9A AGRICULTURE - ELEVAGE - EMPLOYES TECHN.ELEVAGE	1	1	1	1	4
00-00-41-E0-1G AGRICULTURE - ELEVAGE - MINISTRE	1	1	1	1	4
00-00-41-E0-1X AGRICULTURE - ELEVAGE - VICE-MINISTRE	1	1	1	1	4
00-00-41-E0-2G AGRICULTURE - ELEVAGE - SECRETAIRE GENERAL	1	1	1	1	4
00-00-41-E0-2K AGRICULTURE - ELEVAGE - DIRECTEUR GENERAL	2	2	2	2	8
00-00-41-E0-2M AGRICULTURE - ELEVAGE - DIRECTEUR DU CABINET DU MINISTERE	2	2	2	2	8
00-00-41-E0-2P AGRICULTURE - ELEVAGE - DIRECTEUR	39	40	38	37	154
00-00-41-E0-2U AGRICULTURE - ELEVAGE - MEMBRE DU CABINET	19	19	19	19	76
00-00-41-J0-4A AGRICULTURE - ELEVAGE - CONTRACTUELS ASSIMILES CADRE A	7	7	7	7	28
00-00-41-J0-5A AGRICULTURE - ELEVAGE - CONTRACTUELS ASSIMILES CADRE A	25	25	25	25	100
00-00-41-J0-6A AGRICULTURE - ELEVAGE - CONTRACTUELS ASSIMILES CADRE A	9	32	32	32	105
00-00-41-J0-8A AGRICULTURE - ELEVAGE - CONTRACTUELS ASSIMILES CADRE A	121	121	121	119	482
00-00-41-K0-0A AGRICULTURE - ELEVAGE - CONTRACTUELS ASSIMILES CADRE B	55	61	60	59	235
00-00-41-L0-0A AGRICULTURE - ELEVAGE - CONTRACTUELS ASSIMILES CADRE C	8	7	6	4	25
00-00-41-M0-0A AGRICULTURE - ELEVAGE - CONTRACTUELS ASSIMILES CADRE D	1	1	1	1	4
00-00-41-M0-0B AGRICULTURE - ELEVAGE - CONTRACTUELS ASSIMILES CADRE D	2	2	2	2	8
00-00-41-U0-1C AGRICULTURE - ELEVAGE - CONTRACTUELS ASSIMILES CADRE D DUREE INDETERMINEE	45	55	55	55	210
00-00-41-U0-1D AGRICULTURE - ELEVAGE - CONTRACTUELS ASSIMILES CADRE D DUREE INDETERMINEE	6	6	6	6	24
00-00-41-U0-2C AGRICULTURE - ELEVAGE - CONTRACTUELS ASSIMILES CADRE C DUREE INDETERMINEE	95	96	160	220	571
00-00-41-U0-3B AGRICULTURE - ELEVAGE - CONTRACTUELS ASSIMILES CADRE B DUREE INDETERMINEE	233	232	232	232	929
00-00-41-U0-4A AGRICULTURE - ELEVAGE - CONTRACTUELS ASSIMILES CADRE A DUREE INDET. CAT 04	91	94	89	79	353
00-00-41-U0-5A AGRICULTURE - ELEVAGE - CONTRACTUELS ASSIMILES CADRE A DUREE INDET. CAT 05	136	135	134	134	539
00-00-41-U0-6A AGRICULTURE - ELEVAGE - CONTRACTUELS ASSIMILES CADRE A DUREE INDET. CAT 06	105	105	104	103	417
00-00-41-U0-7A AGRICULTURE - ELEVAGE - CONTRACTUELS ASSIMILES CADRE A DUREE INDET. CAT 07	4	4	4	4	16
00-00-41-U0-8A AGRICULTURE - ELEVAGE - CONTRACTUELS ASSIMILES CADRE A DUREE INDET. CAT 08	210	210	210	209	839
00-00-41-U0-9A AGRICULTURE - ELEVAGE - CONTRACTUELS ASSIMILES CADRE A DUREE INDET. CAT 09	1	1	1	1	4

Prévision effectifs par Institution ou Ministère - Unité

Ministère/Institution-Mission-Programme		LFR 2022	LFI 2023	Prév 2024	Prév 2025	Total Prév.
49	MINISTERE DE LA PECHE ET DE L'ECONOMIE BLEUE	691	763	524	998	2 976
430	PECHE	691	763	524	998	2 976
033	Administration et Coordination	691	763	524	998	2 976
00-00-00-00-00	PREVISION	0	0	0	0	0
00-00-43-41-25	PECHE - CONTRACTUELS ELD4 D'INDICE CT 125	130	130	0	130	390
00-00-43-A0-0B	MRHP - TECHNICIENS SUP. DE SERVICE	4	4	4	3	15
00-00-43-A0-6C	MRHP - ATTACHES D'ADMINISTRATION	1	1	1	1	4
00-00-43-A0-6E	MRHP - ADJOINTS D'ADMINISTRATION	2	1	1	1	5
00-00-43-A1-8A	MRHP - CONCEPTEUR	35	35	35	34	139
00-00-43-A1-8B	MRHP - REALISATEUR	2	2	1	1	6
00-00-43-A1-8C	MRHP - TECHNICIEN SUPERIEUR	3	3	3	3	12
00-00-43-A1-8D	MRHP - REALISATEUR ADJOINT	7	6	6	6	25
00-00-43-A4-5C	MRHP - INGENIEUR D'AGRICULTURE	2	2	2	2	8
00-00-43-A4-9A	MRHP - VETERINAIRES-INSPECTEURS ELEV.	4	3	3	3	13
00-00-43-A4-9C	MRHP - INGENIEUR DE L ELEVAGE	4	4	4	4	16
00-00-43-A5-3A	MRHP - INGENIEURS PPAUX, CHEFS EAUX F	1	0	0	0	1
00-00-43-A6-5A	MRHP - INGENIEURS CHEF TECH INDUSTRIE	1	1	0	0	2
00-00-43-A7-0A	MRHP - PLANIFICATEURS PRINCIPAUX	1	1	1	1	4
00-00-43-A7-0C	MRHP - ATTACHES DE PLANIFICATION	8	8	8	8	32
00-00-43-A8-8L	PECHE - ASSISTANTS D'ENSEIGNEMENT SUPERIEUR, R	2	2	2	2	8
00-00-43-B0-0A	MRHP - ADJOINTS DE SERVICE	2	2	2	2	8
00-00-43-B0-6A	MRHP - ADJOINTS D'ADMINISTRATION	1	1	0	0	2
00-00-43-B1-8A	MRHP - ENCADREUR	8	8	8	8	32
00-00-43-B4-5A	RESSOURCES HALIEUTIQUES ET DE LA PÊCHE - ADJOINTS TECHN. AGRI.	1	1	1	1	4
00-00-43-B4-9A	MRHP - ADJOINTS TECHN. ELEVAGE	3	3	3	2	11
00-00-43-C0-0A	MRHP - ASSISTANTS DE SERVICE	2	0	0	0	2
00-00-43-C1-8A	MRHP - OPERATEUR	6	6	6	6	24
00-00-43-D0-0A	MRHP - EMPLOYES DE SERVICE	2	2	2	2	8
00-00-43-D0-6A	MRHP - EMPLOYES D'ADMINISTRATION	1	1	1	1	4
00-00-43-D1-8A	MRHP - SOUS OPERATEUR	5	4	4	4	17
00-00-43-E0-1G	MRHP - MINISTRE	1	1	1	1	4
00-00-43-E0-2G	MRHP - SECRETAIRE GENERAL	1	1	1	1	4
00-00-43-E0-2K	MRHP - DIRECTEUR GENERAL	2	2	2	2	8
00-00-43-E0-2M	MRHP - DIRECTEUR DU CABINET DU MINISTERE	1	1	1	1	4
00-00-43-E0-2P	MRHP - DIRECTEUR	33	33	33	33	132
00-00-43-E0-2U	MRHP - MEMBRE DU CABINET	14	14	14	14	56
00-00-43-J0-4A	MRHP - CONTRACTUELS ASSIMILES CADRE A	9	9	9	9	36
00-00-43-J0-5A	MRHP - CONTRACTUELS ASSIMILES CADRE A	76	105	0	347	528
00-00-43-J0-6A	MRHP - CONTRACTUELS ASSIMILES CADRE A	25	49	49	49	172
00-00-43-J0-8A	MRHP - CONTRACTUELS ASSIMILES CADRE A	17	17	17	17	68
00-00-43-K0-0A	MRHP - CONTRACTUELS ASSIMILES CADRE B	42	42	41	41	166
00-00-43-L0-0A	MRHP - CONTRACTUELS ASSIMILES CADRE C	4	4	4	4	16
00-00-43-M0-0A	MRHP - CONTRACTUELS ASSIMILES CADRE D	1	1	1	1	4
00-00-43-M0-0B	MRHP - CONTRACTUELS ASSIMILES CADRE D	1	1	1	1	4
00-00-43-U0-1C	RESSOURCES HALIEUTIQUES ET DE LA PÊCHE - CONTRACTUELS ASSIMILES CADRE D DUREE INDETERMINEE	2	2	2	2	8
00-00-43-U0-1D	RESSOURCES HALIEUTIQUES ET DE LA PÊCHE - CONTRACTUELS ASSIMILES CADRE D DUREE INDETERMINEE	1	1	1	1	4
00-00-43-U0-2C	MRHP - CONTRACTUELS ASSIMILES CADRE C DUREE INDETERMINEE	12	12	12	12	48
00-00-43-U0-3B	MRHP - CONTRACTUELS ASSIMILES CADRE B DUREE INDETERMINEE	49	53	53	53	208
00-00-43-U0-4A	MRHP - CONTRACTUELS ASSIMILES CADRE A DUREE INDET. CAT 04	15	15	15	15	60
00-00-43-U0-5A	MRHP - CONTRACTUELS ASSIMILES CADRE A DUREE INDET. CAT 05	53	76	76	76	281
00-00-43-U0-6A	MRHP - CONTRACTUELS ASSIMILES CADRE A DUREE INDET. CAT 06	42	42	42	42	168
00-00-43-U0-7A	MRHP - CONTRACTUELS ASSIMILES CADRE A DUREE INDET. CAT 07	2	2	2	2	8
00-00-43-U0-8A	MRHP - CONTRACTUELS ASSIMILES CADRE A DUREE INDET. CAT 08	50	49	49	49	197

Prévision effectifs par Institution ou Ministère - Unité

Ministère/Institution-Mission-Programme	LF 2022	LFI 2023	Prév 2024	Prév 2025	Total Prév.
83 MINISTÈRE DE L'ENSEIGNEMENT TECHNIQUE ET DE LA FORMATION PROFESSIONNELLE	5 337	6 710	7 658	8 599	28 304
830 ENSEIGNEMENT TECHNIQUE ET FORMATION PROFESSIONNELLE	5 337	6 710	7 658	8 599	28 304
049 Administration et Coordination	5 337	6 710	7 658	8 599	28 304
00-00-00-00-00 PREVISION	0	0	0	0	0
00-00-83-41-25 MEETFP - CONTRACTUELS ELD4 D'INDICE CT 125	443	442	442	442	1 769
00-00-83-A0-1B MEETFP - CADRE A ECHELLE A1	0	0	0	0	0
00-00-83-A0-1D MEETFP - CADRE A ECHELLE A2	2	2	2	2	8
00-00-83-A0-6A TECHNIQUE - ADMINISTRATEURS CIVILS	1	1	1	1	4
00-00-83-A0-6C MEETFP - ATTACHES D'ADMINISTRATION	2	2	2	2	8
00-00-83-A0-6E EMPLOI, ENSEIGNEMENT TECHNIQUE ET DE LA FORMATION PROFESSIONNELLE MEETFP - ADJOINTS D'ADMINISTRATION	0	0	0	0	0
00-00-83-A0-9A TECHNIQUE - INSPECTEURS DU TRAVAIL ET L.S.	1	1	1	1	4
00-00-83-A1-5A TECHNIQUE - MAGISTRATS ET MAGISTRATS SUPPLEANTS	1	1	1	1	4
00-00-83-A1-8A MEETFP - CONCEPTEUR	146	134	125	117	522
00-00-83-A1-8B MEETFP - REALISATEUR	49	47	45	44	185
00-00-83-A1-8C MEETFP - TECHNICIEN SUPERIEUR	12	12	12	11	47
00-00-83-A1-8D MEETFP - REALISATEUR ADJOINT	56	56	55	51	218
00-00-83-A1-9B TECHNIQUE - ADMINISTRATEURS DES SERVICES FINANCIERS	1	1	1	1	4
00-00-83-A6-9A MEETFP - INGENIEURS CHEF TRAVAUX PUBLIC	1	1	1	1	4
00-00-83-A7-0A MEETFP - PLANIFICATEURS PRINCIPAUX	6	6	6	6	24
00-00-83-A7-0C MEETFP - ATTACHES DE PLANIFICATION	8	8	8	7	31
00-00-83-A8-8A TECHNIQUE - PROFESSEURS AGREGES	1	1	1	1	4
00-00-83-A8-8C MEETFP - PROFESSEURS CERTIFIES	7	5	5	5	22
00-00-83-A8-8E MEETFP - PROFESSEURS LICENCIES TECHN.	54	41	35	35	165
00-00-83-A8-8F MEETFP - CHARGES ENS. EDUCATION NATIONAL	5	5	5	5	20
00-00-83-A8-8K EMPLOI, ENSEIGNEMENT TECHNIQUE ET DE LA FORMATION PROFESSIONNELLE MEETFP - MAITRES ASSISTANTS D'ENSEIGNEMENT SUPERIEUR, RECH.	1	1	1	1	4
00-00-83-A8-8L MEETFP - ASSISTANTS D'ENSEIGNEMENT SUPERIEUR, RECH.	3	3	3	3	12
00-00-83-A8-8U MEETFP - C.A.P.E.N	106	103	98	92	399
00-00-83-A9-4A MEETFP - MEDECINS DIPLOMES D'ETAT (CAT. VIII)	1	1	1	1	4
00-00-83-B0-0A MEETFP - ADJOINTS DE SERVICE	1	1	1	1	4
00-00-83-B0-6A MEETFP - ADJOINTS D'ADMINISTRATION	1	1	1	1	4
00-00-83-B0-6B MEETFP - ASSISTANTS D'ADMINISTRATION	1	1	1	1	4
00-00-83-B1-8A MEETFP - ENCADREUR	95	89	80	76	340
00-00-83-B8-8A MEETFP - INSTITUTEURS ET INSTITUTRICES	10	10	10	8	38
00-00-83-B8-8B MEETFP - ADJOINTS D'ADM. ACADEMIQUE	1	1	1	1	4
00-00-83-B8-8C MEETFP - PROF. TECHN. ADJ. CENTRE APPRE	0	0	0	0	0
00-00-83-B8-8E MEETFP - MAITRES D'EDUCATION PHYSIQUE	1	1	1	1	4
00-00-83-C0-6A MEETFP - ASSISTANTS D'ADMINISTRATION	2	1	1	1	5
00-00-83-C1-8A MEETFP - OPERATEUR	34	31	29	23	117
00-00-83-C8-8A MEETFP - INSTITUTEURS ET INSTITUTRICES	1	0	0	0	1
00-00-83-D0-0A MEETFP - EMPLOYES DE SERVICE	15	15	14	13	57
00-00-83-D0-6A MEETFP - EMPLOYES D'ADMINISTRATION	0	0	0	0	0
00-00-83-D1-8A MEETFP - SOUS OPERATEUR	20	20	19	17	76
00-00-83-E0-1G MEETFP - MINISTRE	1	1	1	1	4
00-00-83-E0-2G MEETFP - SECRETAIRE GENERAL	1	1	1	1	4
00-00-83-E0-2K MEETFP - DIRECTEUR GENERAL	4	4	4	4	16
00-00-83-E0-2M MEETFP - DIRECTEUR DU CABINET DU MINISTERE	1	1	1	1	4
00-00-83-E0-2P MEETFP - DIRECTEUR	35	35	31	30	131
00-00-83-E0-2U MEETFP - MEMBRE DU CABINET	13	13	13	12	51
00-00-83-J0-4A MEETFP - CONTRACTUELS ASSIMILES CADRE A	76	76	76	74	302
00-00-83-J0-4B MEETFP - CONTRACTUELS EFA CAT IV, B	2	2	2	1	7
00-00-83-J0-5A MEETFP - CONTRACTUELS ASSIMILES CADRE A	1 487	1 486	1 484	1 484	5 941
00-00-83-J0-6A MEETFP - CONTRACTUELS ASSIMILES CADRE A	1 117	2 541	3 541	4 541	11 740
00-00-83-J0-6B MEETFP - CONTRACTUELS EFA CAT VI, B	0	0	0	0	0
00-00-83-J0-7A MEETFP - CONTRACTUELS ASSIMILES CADRE A	0	0	0	0	0
00-00-83-J0-7B MEETFP - CONTRACTUELS EFA CAT VII, B	1	1	1	1	4
00-00-83-J0-8A MEETFP - CONTRACTUELS ASSIMILES CADRE A	163	163	162	161	649
00-00-83-J0-9A TECHNIQUE - CONTRACTUELS ASSIMILES CADRE A	1	1	1	1	4
00-00-83-K0-0A MEETFP - CONTRACTUELS ASSIMILES CADRE B	116	116	115	115	462
00-00-83-L0-0A MEETFP - CONTRACTUELS ASSIMILES CADRE C	16	16	16	16	64
00-00-83-M0-0A SEETFP - CONTRACTUELS ASSIMILES CADRE D	0	0	0	0	0
00-00-83-M0-0B MEETFP - CONTRACTUELS ASSIMILES CADRE D	11	11	11	10	43
00-00-83-U0-1C MEETFP - CONTRACTUELS ASSIMILES CADRE D DUREE INDETERMINEE	50	50	49	48	197

Prévision effectifs par Institution ou Ministère - Unité

Ministère/Institution-Mission-Programme	LFR 2022	LFI 2023	Prév 2024	Prév 2025	Total Prév.
00-00-83-U0-1D MEETFP - CONTRACTUELS ASSIMILES CADRE D DUREE INDETERMINEE	1	1	1	1	4
00-00-83-U0-2C MEETFP - CONTRACTUELS ASSIMILES CADRE C DUREE INDETERMINEE	109	106	105	105	425
00-00-83-U0-3B MEETFP - CONTRACTUELS ASSIMILES CADRE B DUREE INDETERMINEE	342	340	335	328	1 345
00-00-83-U0-4A MEETFP - CONTRACTUELS ASSIMILES CADRE A DUREE INDET. CAT 04	117	117	117	115	466
00-00-83-U0-5A MEETFP - CONTRACTUELS ASSIMILES CADRE A DUREE INDET. CAT 05	217	217	217	216	867
00-00-83-U0-6A MEETFP - CONTRACTUELS ASSIMILES CADRE A DUREE INDET. CAT 06	188	187	187	184	746
00-00-83-U0-7A MEETFP - CONTRACTUELS ASSIMILES CADRE A DUREE INDET. CAT 07	0	0	0	0	0
00-00-83-U0-8A MEETFP - CONTRACTUELS ASSIMILES CADRE A DUREE INDET. CAT 08	178	178	177	175	708
00-00-83-U9-4A MEETFP - MEDECIN CONTRACTUEL INDETERMINE	1	1	1	1	4

Prévision effectifs par Institution ou Ministère - Unité

Ministère/Institution-Mission-Programme		LFR 2022	LFI 2023	Prév 2024	Prév 2025	Total Prév.
38	MINISTERE DE L'ARTISANAT ET DES METIERS	243	338	404	462	1 447
342	ARTISANAT	243	338	404	462	1 447
071	Administration et Coordination	243	338	404	462	1 447
00-00-00-00-00	PREVISION	0	0	0	0	0
00-00-38-41-25	PROMOTION DE L'ARTISANAT - CONTRACTUELS ELD4 D'INDICE CT 125	139	139	161	219	658
00-00-38-41-65	PROMOTION DE L'ARTISANAT - CONTRACTUELS ELD4 D'INDICE CT 165	2	2	2	2	8
00-00-38-A0-1D	ARTISANAT - CADRE A ECHELLE A2	1	1	1	1	4
00-00-38-A0-6E	ARTISANAT - ADJOINTS D'ADMINISTRATION	1	1	1	1	4
00-00-38-A1-8A	ARTISANAT - CONCEPTEUR	1	1	1	1	4
00-00-38-A1-8B	PROMOTION DE L'ARTISANAT - REALISATEUR	1	1	1	1	4
00-00-38-A1-8C	PROMOTION DE L'ARTISANAT - TECHNICIEN SUPERIEUR	2	2	2	2	8
00-00-38-A1-8D	PROMOTION DE L'ARTISANAT - REALISATEUR ADJOINT	5	5	5	5	20
00-00-38-A4-5C	ARTISANAT - INGENIEUR D'AGRICULTURE	1	1	1	1	4
00-00-38-B0-6B	ARTISANAT - ASSISTANTS D'ADMINISTRATION	2	2	2	2	8
00-00-38-C1-8A	PROMOTION DE L'ARTISANAT - OPERATEUR	3	3	3	3	12
00-00-38-D0-0A	ARTISANAT - EMPLOYES DE SERVICE	1	1	1	1	4
00-00-38-E0-1G	PROMOTION DE L'ARTISANAT - MINISTRE	1	1	1	1	4
00-00-38-E0-2G	PROMOTION DE L'ARTISANAT - SECRETAIRE GENERAL	1	1	1	1	4
00-00-38-E0-2K	PROMOTION DE L'ARTISANAT - DIRECTEUR GENERAL	2	2	2	2	8
00-00-38-E0-2M	PROMOTION DE L'ARTISANAT - DIRECTEUR DU CABINET DU MINISTERE	1	1	1	1	4
00-00-38-E0-2P	PROMOTION DE L'ARTISANAT - DIRECTEUR	37	95	37	37	206
00-00-38-E0-2U	PROMOTION DE L'ARTISANAT - MEMBRE DU CABINET	13	13	13	13	52
00-00-38-J0-6A	PROMOTION DE L'ARTISANAT - CONTRACTUELS ASSIMILES CADRE A	0	37	139	139	315
00-00-38-K0-0A	PROMOTION DE L'ARTISANAT - CONTRACTUELS ASSIMILES CADRE B	2	2	2	2	8
00-00-38-U0-1C	ARTISANAT - CONTRACTUELS ASSIMILES CADRE D DUREE INDETERMINEE	1	1	1	1	4
00-00-38-U0-1D	ARTISANAT - CONTRACTUELS ASSIMILES CADRE D DUREE INDETERMINEE	1	1	1	1	4
00-00-38-U0-3B	ARTISANAT - CONTRACTUELS ASSIMILES CADRE B DUREE INDETERMINEE	9	9	9	9	36
00-00-38-U0-4A	ARTISANAT - CONTRACTUELS ASSIMILES CADRE A DUREE INDET. CAT 04	5	5	5	5	20
00-00-38-U0-5A	ARTISANAT - CONTRACTUELS ASSIMILES CADRE A DUREE INDET. CAT 05	5	5	5	5	20
00-00-38-U0-6A	ARTISANAT - CONTRACTUELS ASSIMILES CADRE A DUREE INDET. CAT 06	5	5	5	5	20
00-00-38-U0-8A	ARTISANAT - CONTRACTUELS ASSIMILES CADRE A DUREE INDET. CAT 08	1	1	1	1	4

Prévision effectifs par Institution ou Ministère - Unité

Ministère/Institution-Mission-Programme	LFR 2022	LFI 2023	Prév 2024	Prév 2025	Total Prév.
60 MINISTÈRE DU DÉVELOPPEMENT NUMÉRIQUE, DE LA TRANSFORMATION DIGITALE, DES POSTES ET DES TÉLÉCOMMUNICATIONS	120	177	205	223	725
660 POSTE ET TELECOMMUNICATION	120	177	205	223	725
023 Administration et Coordination	120	177	205	223	725
00-00-00-00-00 PREVISION	0	0	0	0	0
00-00-66-41-25 TELECOMMUNICATIONS - CONTRACTUELS ELD4 D'INDICE CT	6	5	4	4	19
00-00-66-A1-8A TELECOMMUNICATIONS - CONCEPTEUR	7	7	7	7	28
00-00-66-A1-8B MPTNT - REALISATEUR	1	1	1	1	4
00-00-66-A1-8D MPTNT - REALISATEUR ADJOINT	1	0	0	0	1
00-00-66-B0-1A TELECOMMUNICATIONS - CADRE B ECHELLE B1	1	1	1	1	4
00-00-66-E0-1G MPTNT - MINISTRE	1	1	1	1	4
00-00-66-E0-2G MPTNT - SECRETAIRE GENERAL	1	1	1	1	4
00-00-66-E0-2K MPTNT - DIRECTEUR GENERAL	2	2	2	2	8
00-00-66-E0-2M MPTNT - DIRECTEUR DU CABINET DU MINISTERE	1	1	1	1	4
00-00-66-E0-2P MPTNT - DIRECTEUR	19	19	19	19	76
00-00-66-E0-2U MPTNT - MEMBRE DU CABINET	13	13	13	13	52
00-00-66-J0-4A MPTNT - CONTRACTUELS ASSIMILES CADRE A	3	3	3	3	12
00-00-66-J0-5A MPTNT - CONTRACTUELS ASSIMILES CADRE A	24	24	24	24	96
00-00-66-J0-6A MPTNT - CONTRACTUELS ASSIMILES CADRE A	12	72	101	119	304
00-00-66-J0-8A MPTNT - CONTRACTUELS ASSIMILES CADRE A	6	6	6	6	24
00-00-66-K0-0A MPTNT - CONTRACTUELS ASSIMILES CADRE B	2	2	2	2	8
00-00-66-U0-1C TELECOMMUNICATIONS - CONTRACTUELS ASSIMILES CADRE D DUREE INDETERMINEE	1	0	0	0	1
00-00-66-U0-3B TELECOMMUNICATIONS - CONTRACTUELS ASSIMILES CADRE	2	2	2	2	8
00-00-66-U0-4A TELECOMMUNICATIONS - CONTRACTUELS ASSIMILES CADRE	2	2	2	2	8
00-00-66-U0-5A TELECOMMUNICATIONS - CONTRACTUELS ASSIMILES CADRE	4	4	4	4	16
00-00-66-U0-6A TELECOMMUNICATIONS - CONTRACTUELS ASSIMILES CADRE A DUREE INDET. CAT 06	8	8	8	8	32
00-00-66-U0-8A TELECOMMUNICATIONS - CONTRACTUELS ASSIMILES CADRE	3	3	3	3	12

Prévision effectifs par Institution ou Ministère - Unité

Ministère/Institution-Mission-Programme	LF 2022	LFI 2023	Prév 2024	Prév 2025	Total Prév.
76 MINISTÈRE DE LA POPULATION, DE LA PROTECTION SOCIALE ET DE LA PROMOTION DE LA FEMME	899	972	973	973	3 817
<u>762</u> <u>Développement social</u>	<u>899</u>	<u>972</u>	<u>973</u>	<u>973</u>	<u>3 817</u>
<u>066</u> <u>Administration et coordination</u>	<u>899</u>	<u>972</u>	<u>973</u>	<u>973</u>	<u>3 817</u>
00-00-00-00-00 PREVISION	0	0	0	0	0
00-00-76-41-25 MPPPF - CONTRACTUELS ELD4 D'INDICE CT 125	261	260	260	260	1 041
00-00-76-41-50 MPPPF - CONTRACTUELS ELD4 D'INDICE CT 150	3	3	3	3	12
00-00-76-41-75 MPPPF - CONTRACTUELS ELD4 D'INDICE CT 175	1	1	1	1	4
00-00-76-A0-0B MPPPF - TECHNICIENS SUP. DE SERVICE	1	1	1	1	4
00-00-76-A0-1D MPPPF - CADRE A ECHELLE A2	7	7	7	7	28
00-00-76-A0-6B MPPPF - ATTACHES D'ADMINISTRATION	1	1	1	1	4
00-00-76-A0-6C MPPPF - ATTACHES D'ADMINISTRATION	2	2	2	2	8
00-00-76-A0-6E MPPPF - ADJOINTS D'ADMINISTRATION	6	6	6	5	23
00-00-76-A1-8A MPPPF - CONCEPTEUR	20	20	20	19	79
00-00-76-A1-8B MPPPF - REALISATEUR	24	24	24	24	96
00-00-76-A1-8C MPPPF - TECHNICIEN SUPERIEUR	16	16	16	16	64
00-00-76-A1-8D MPPPF - REALISATEUR ADJOINT	48	69	69	68	254
00-00-76-A2-1B MPPPF - COMMISSAIRE DU COMMERCE ET CONCURRENCE	0	0	0	0	0
00-00-76-A6-1A MPPPF - INGENIEURS EN CHEF DES MINES	0	0	0	0	0
00-00-76-A7-0A MPPPF - PLANIFICATEURS PRINCIPAUX	4	4	4	4	16
00-00-76-A7-0B MPPPF - PLANIFICATEUR	0	0	0	0	0
00-00-76-A7-0C MPPPF - ATTACHES DE PLANIFICATION	7	7	7	7	28
00-00-76-A8-8L MPPPF - ASSISTANTS D'ENSEIGNEMENT SUPERIEUR, RECH.	0	0	0	0	0
00-00-76-A8-8U MPPPF - C.A.P.E.N	1	0	0	0	1
00-00-76-A9-4A MPPPF - MEDECINS DIPLOMES D'ETAT (CAT. VIII)	1	1	1	1	4
00-00-76-A9-4I MPPPF - MEDECINS DIPLOMES D'ETAT (CAT. IX)	0	0	0	0	0
00-00-76-B0-0A MPPPF - ADJOINTS DE SERVICE	0	0	0	0	0
00-00-76-B0-6A MPPPF - ADJOINTS D'ADMINISTRATION	2	0	0	0	2
00-00-76-B0-6B MPPPF - ASSISTANTS D'ADMINISTRATION	4	4	3	3	14
00-00-76-B1-8A MPPPF - ENCADREUR	41	42	42	42	167
00-00-76-B8-8A POPULATION, DE LA PROTECTION SOCIALE ET DE LA PROMOTION DE LA FEMME - INSTITUTEURS ET INSTITUTRICES	0	0	0	0	0
00-00-76-B8-8B MPPPF - ADJOINTS D'ADM. ACADEMIQUE	0	0	0	0	0
00-00-76-C0-0A MPPPF - ASSISTANTS DE SERVICE	1	1	1	1	4
00-00-76-C0-6A MPPPF - ASSISTANTS D'ADMINISTRATION	7	6	5	5	23
00-00-76-C1-6A MPPPF - AGENTS TECH. ANIM. ET EDUC. B.	0	0	0	0	0
00-00-76-C1-8A MPPPF - OPERATEUR	31	30	29	27	117
00-00-76-C3-5A MPPPF - OPERATEURS, MONITEURS/CARTES P	1	1	1	0	3
00-00-76-C9-0A MPPPF - ANIMATEURS DE JEUNESSE EDUC PO	2	2	1	1	6
00-00-76-C9-4G MPPPF - ASSISTANTS DE SANTE	0	0	0	0	0
00-00-76-D0-0A MPPPF - EMPLOYES DE SERVICE	12	9	8	8	37
00-00-76-D0-6A MPPPF - EMPLOYES D'ADMINISTRATION	3	2	2	2	9
00-00-76-D1-8A MPPPF - SOUS OPERATEUR	13	13	13	13	52
00-00-76-E0-1G MPPPF - MINISTRE	1	1	1	1	4
00-00-76-E0-2G MPPPF - SECRETAIRE GENERAL	1	1	1	1	4
00-00-76-E0-2K MPPPF - DIRECTEUR GENERAL	3	3	3	3	12
00-00-76-E0-2M MPPPF - DIRECTEUR DU CABINET DU MINISTERE	1	1	1	1	4
00-00-76-E0-2P MPPPF - DIRECTEUR	38	39	37	36	150
00-00-76-E0-2U MPPPF - MEMBRE DU CABINET	13	13	13	13	52
00-00-76-E0-3Z MPPPF -CHEF DE SERVICE	0	0	0	0	0
00-00-76-E0-7D POPULATION-CHEF SERVICES CENTRAUX ET PROVINCIAUX	0	0	0	0	0
00-00-76-E2-3Z POPULATION-CHEF SECRETARIAT PARTICULIER	0	0	0	0	0
00-00-76-E3-3Y MPPPF - SECRETAIRE PARTICULIER(E) MIN	0	0	0	0	0
00-00-76-J0-4A MPPPF - CONTRACTUELS ASSIMILES CADRE A	0	0	0	0	0
00-00-76-J0-5A MPPPF - CONTRACTUELS ASSIMILES CADRE A	6	6	6	6	24
00-00-76-J0-6A MPPPF - CONTRACTUELS ASSIMILES CADRE A	15	38	38	38	129
00-00-76-J0-7A MPPPF - CONTRACTUELS ASSIMILES CADRE A	0	0	0	0	0
00-00-76-J0-8A MPPPF - CONTRACTUELS ASSIMILES CADRE A	1	1	1	1	4
00-00-76-K0-0A MPPPF - CONTRACTUELS ASSIMILES CADRE B	12	12	12	12	48
00-00-76-L0-0A MPPPF - CONTRACTUELS ASSIMILES CADRE C	6	5	5	5	21
00-00-76-M0-0B MPPPF - CONTRACTUELS ASSIMILES CADRE D	2	2	2	2	8
00-00-76-N0-0C POPULATION-CONS. TECH. NON PERMANENT MIN ET SECRETAIRE D'ETAT	0	0	0	0	0
00-00-76-N0-1C POPULATION-CHAR. MISS. NON PERMANENT MIN ET SECRETAIRE D'ETAT	0	0	0	0	0
00-00-76-N0-2U POPULATION-INSPECTEUR MINISTERE NON PERMANENT	0	0	0	0	0

Prévision effectifs par Institution ou Ministère - Unité

Ministère/Institution-Mission-Programme	LFR 2022	LFI 2023	Prév 2024	Prév 2025	Total Prév.
00-00-76-N0-3L POPULATION-ATTACHE DE PRESSE MINISTERE NON PERMANENT	0	0	0	0	0
00-00-76-U0-1C MPPPF - CONTRACTUELS ASSIMILES CADRE D DUREE INDETERMINEE	18	18	17	17	70
00-00-76-U0-1D POPULATION- CONTRACTUELS ASSIMILES CADRE D DUREE INDETERMINEE	0	0	0	0	0
00-00-76-U0-2C MPPPF - CONTRACTUELS ASSIMILES CADRE C DUREE INDETERMINEE	30	30	30	27	117
00-00-76-U0-3B MPPPF - CONTRACTUELS ASSIMILES CADRE B DUREE INDETERMINEE	81	102	112	128	423
00-00-76-U0-4A MPPPF - CONTRACTUELS ASSIMILES CADRE A DUREE INDET. CAT 04	17	17	16	16	66
00-00-76-U0-5A MPPPF - CONTRACTUELS ASSIMILES CADRE A DUREE INDET. CAT 05	69	81	81	81	312
00-00-76-U0-6A MPPPF - CONTRACTUELS ASSIMILES CADRE A DUREE INDET. CAT 06	43	48	48	42	181
00-00-76-U0-7A MPPPF - CONTRACTUELS ASSIMILES CADRE A DUREE INDET. CAT 07	0	0	0	0	0
00-00-76-U0-8A MPPPF - CONTRACTUELS ASSIMILES CADRE A DUREE INDET. CAT 08	22	22	22	22	88
00-00-76-XX-00 ARRIERES - PERSONNEL POPULATION DE LA PROTECTION SOCIALE ET DE LA PROMOTION DE LA FEMME CENTRAL	0	0	0	0	0

Prévision effectifs par Institution ou Ministère - Unité

Ministère/Institution-Mission-Programme		LFR 2022	LFI 2023	Prév 2024	Prév 2025	Total Prév.
75	MINISTÈRE DE LA JEUNESSE ET DES SPORTS	1 615	1 883	1 883	1 883	7 264
750	JEUNESSE	1 615	1 883	1 883	1 883	7 264
045	Administration et Coordination	1 615	1 883	1 883	1 883	7 264
00-00-00-00-00	PREVISION	0	0	0	0	0
00-00-75-41-25	MJS - CONTRACTUELS ELD4 D'INDICE CT 125	414	414	414	414	1 656
00-00-75-A0-1D	MJS - CADRE A ECHELLE A2	4	4	4	4	16
00-00-75-A0-1F	MJS - CADRE A ECHELLE A2	1	0	0	0	1
00-00-75-A0-6A	MJS - ADMINISTRATEURS CIVILS	0	0	0	0	0
00-00-75-A0-6B	JEUNESSE - ATTACHES D'ADMINISTRATION	0	0	0	0	0
00-00-75-A0-6C	MJS - ATTACHES D'ADMINISTRATION	1	1	1	1	4
00-00-75-A0-6E	MJS - ADJOINTS D'ADMINISTRATION	3	3	3	3	12
00-00-75-A1-4A	MJS - COLONEL	1	1	1	1	4
00-00-75-A1-8A	MJS - CONCEPTEUR	102	102	102	102	408
00-00-75-A1-8B	MJS - REALISATEUR	127	200	200	200	727
00-00-75-A1-8C	MJS - TECHNICIEN SUPERIEUR	84	90	90	90	354
00-00-75-A1-8D	MJS - REALISATEUR ADJOINT	96	98	98	98	390
00-00-75-A7-0A	MJS - PLANIFICATEURS PRINCIPAUX	4	4	4	4	16
00-00-75-A7-0B	MJS - PLANIFICATEUR	0	0	0	0	0
00-00-75-A7-0C	MJS - ATTACHES DE PLANIFICATION	3	3	3	3	12
00-00-75-A8-8C	MJS - PROFESSEURS CERTIFIES	0	0	0	0	0
00-00-75-A8-8E	MJS - PROFESSEURS LICENCIES TECHN.	1	0	0	0	1
00-00-75-A8-8F	MJS - CHARGES ENS.EDUCATION NATIONAL	2	1	1	1	5
00-00-75-A8-8L	MJS - ASSISTANTS D'ENSEIGNEMENT SUPERIEUR, RECH.	3	3	3	3	12
00-00-75-A8-8S	MJS - CHARGES D'ENSEIGNEMENT	2	0	0	0	2
00-00-75-A8-8U	MJS - C.A.P.E.N	25	21	21	21	88
00-00-75-A8-8V	MJS - CHARGES D'ENSEIGNEMENT	1	1	1	1	4
00-00-75-A8-8Z	MJS - MAITRES D'EDUCATION PHYSIQUE	200	315	315	315	1 145
00-00-75-A9-0A	MJS - CONSEILLERS A LA JEUNESSE	15	15	15	15	60
00-00-75-A9-0B	MJS - INSPECTEUR JEUNESSE ET SPORT	14	13	13	13	53
00-00-75-A9-4A	MJS - MEDECINS DIPLOMES D'ETAT (CAT. VIII)	4	4	4	4	16
00-00-75-A9-4I	MJS - MEDECINS DIPLOMES D'ETAT (CAT. IX)	2	1	1	1	5
00-00-75-B0-6A	MJS - ADJOINTS D'ADMINISTRATION	1	1	1	1	4
00-00-75-B0-6B	MJS - ASSISTANTS D'ADMINISTRATION	3	2	2	2	9
00-00-75-B1-5E	MJS - GREFFIERS DES SCES JUDICIAIRES	1	1	1	1	4
00-00-75-B1-8A	MJS - ENCADREUR	106	126	126	126	484
00-00-75-B8-8A	MJS - INSTITUTEURS ET INSTITUTRICES	2	0	0	0	2
00-00-75-B8-8E	MJS - MAITRES D'EDUCATION PHYSIQUE	5	3	3	3	14
00-00-75-B9-0A	JEUNESSE - COORD.D'ANIM.JEUNES.ET EDUC PO	15	15	15	15	60
00-00-75-C0-6A	MJS - ASSISTANTS D'ADMINISTRATION	1	1	1	1	4
00-00-75-C1-8A	MJS - OPERATEUR	18	18	18	18	72
00-00-75-C8-8B	MJS - MONITEURS EDUCATION PHYSIQUE	9	5	5	5	24
00-00-75-C9-0A	MJS - ANIMATEURS DE JEUNESSE EDUC PO	14	8	8	8	38
00-00-75-D0-0A	MJS - EMPLOYES DE SERVICE	15	14	14	14	57
00-00-75-D0-6A	MJS - EMPLOYES D'ADMINISTRATION	0	0	0	0	0
00-00-75-D1-8A	MJS - SOUS OPERATEUR	13	13	13	13	52
00-00-75-E0-1G	MJS - MINISTRE	1	1	1	1	4
00-00-75-E0-1X	MJS - VICE-MINISTRE	1	1	1	1	4
00-00-75-E0-2G	MJS - SECRETAIRE GENERAL	1	1	1	1	4
00-00-75-E0-2K	MJS - DIRECTEUR GENERAL	3	3	3	3	12
00-00-75-E0-2M	MJS - DIRECTEUR DU CABINET DU MINISTERE	2	2	2	2	8
00-00-75-E0-2P	MJS - DIRECTEUR	49	82	82	82	295
00-00-75-E0-2U	MJS - MEMBRE DU CABINET	24	36	36	36	132
00-00-75-E0-3Z	MJS -CHEF DE SERVICE	0	0	0	0	0
00-00-75-E2-3Z	MJS-CHEF SECRETARIAT PARTICULIER	0	0	0	0	0
00-00-75-E3-3Y	MJS - SECRETAIRE PARTICULIER(E) MIN	0	0	0	0	0
00-00-75-J0-4A	MJS - CONTRACTUELS ASSIMILES CADRE A	0	0	0	0	0
00-00-75-J0-5A	MJS - CONTRACTUELS ASSIMILES CADRE A	5	5	5	5	20
00-00-75-J0-6A	MJS - CONTRACTUELS ASSIMILES CADRE A	3	24	24	24	75
00-00-75-J0-8A	MJS - CONTRACTUELS ASSIMILES CADRE A	9	9	9	9	36
00-00-75-K0-0A	MJS - CONTRACTUELS ASSIMILES CADRE B	9	9	9	9	36
00-00-75-L0-0A	MJS - CONTRACTUELS ASSIMILES CADRE C	3	3	3	3	12
00-00-75-M0-0B	MJS - CONTRACTUELS ASSIMILES CADRE D	1	1	1	1	4
00-00-75-N0-0C	MJS-CONS. TECH. NON PERMANENT MIN ET SECRETAIRE D'ETAT	0	0	0	0	0

Prévision effectifs par Institution ou Ministère - Unité

Ministère/Institution-Mission-Programme	LFR 2022	LFI 2023	Prév 2024	Prév 2025	Total Prév.
00-00-75-N0-1C MJS-CHAR. MISS. NON PERMANENT MIN ET SECRETAIRE D'ETAT	0	0	0	0	0
00-00-75-N0-2U MJS-INSPECTEUR MINISTERE NON PERMANENT	0	0	0	0	0
00-00-75-N0-3L MJS-ATTACHE DE PRESSE MINISTERE NON PERMANENT	0	0	0	0	0
00-00-75-U0-1C MJS - CONTRACTUELS ASSIMILES CADRE D DUREE	5	5	5	5	20
00-00-75-U0-2C MJS - CONTRACTUELS ASSIMILES CADRE C DUREE	18	18	18	18	72
00-00-75-U0-3B MJS - CONTRACTUELS ASSIMILES CADRE B DUREE INDETERMINEE	42	49	49	49	189
00-00-75-U0-4A MJS - CONTRACTUELS ASSIMILES CADRE A DUREE INDET. CAT 04	17	17	17	17	68
00-00-75-U0-5A MJS - CONTRACTUELS ASSIMILES CADRE A DUREE INDET. CAT 05	37	42	42	42	163
00-00-75-U0-6A MJS - CONTRACTUELS ASSIMILES CADRE A DUREE INDET. CAT 06	36	37	37	37	147
00-00-75-U0-7A MJS - CONTRACTUELS ASSIMILES CADRE A DUREE INDET. CAT 07	0	0	0	0	0
00-00-75-U0-8A MJS - CONTRACTUELS ASSIMILES CADRE A DUREE INDET. CAT 08	37	37	37	37	148
00-00-75-XX-00 ARRIERES - PERSONNEL JEUNESSE ET DES SPORTS CENTRAL	0	0	0	0	0

Prévision effectifs par Institution ou Ministère - Unité

Ministère/Institution-Mission-Programme		LFR 2022	LFI 2023	Prév 2024	Prév 2025	Total Prév.
<u>64</u>	<u>SECRETARIAT D'ETAT CHARGE DES NOUVELLES VILLES ET DE L'HABITAT AUPRES DE LA PRESIDENCE DE LA REPUBLIQUE</u>	<u>43</u>	<u>210</u>	<u>210</u>	<u>210</u>	<u>673</u>
<u>650</u>	<u>NOUVELLES VILLES ET HABITAT</u>	<u>43</u>	<u>210</u>	<u>210</u>	<u>210</u>	<u>673</u>
<u>072</u>	<u>Administration et Coordination</u>	<u>43</u>	<u>210</u>	<u>210</u>	<u>210</u>	<u>673</u>
	00-00-00-00-00 PREVISION	0	0	0	0	0
	00-00-64-41-25 NOUVELLE VILLE - CONTRACTUELS ELD4 D'INDICE CT 125	5	5	5	5	20
	00-00-64-E0-1P NOUVELLE VILLE - SECRETAIRE D'ETAT	1	1	1	1	4
	00-00-64-E0-2G NOUVELLE VILLE - SECRETAIRE GENERAL	1	1	1	1	4
	00-00-64-E0-2K NOUVELLE VILLE - DIRECTEUR GENERAL	1	1	1	1	4
	00-00-64-E0-2M NOUVELLE VILLE - DIRECTEUR DU CABINET DU MINISTERE	1	1	1	1	4
	00-00-64-E0-2P NOUVELLE VILLE - DIRECTEUR	10	10	10	10	40
	00-00-64-E0-2U NOUVELLE VILLE - MEMBRE DU CABINET	13	13	13	13	52
	00-00-64-J0-6A NOUVELLE VILLE - CONTRACTUELS ASSIMILES CADRE A	0	167	167	167	501
	00-00-64-J0-8A NOUVELLE VILLE - CONTRACTUELS ASSIMILES CADRE A	11	11	11	11	44

Prévision effectifs par Institution ou Ministère - Unité

Ministère/Institution-Mission-Programme		LFR 2022	LFI 2023	Prév 2024	Prév 2025	Total Prév.
13	SECRETARIAT D'ETAT AUPRES DU MINISTERE DE LA DEFENSE NATIONALE CHARGE DE LA GENDARMERIE NATIONALE	19 562	20 385	20 455	21 955	82 357
<u>130</u>	<u>GENDARMERIE NATIONALE</u>	<u>19 562</u>	<u>20 385</u>	<u>20 455</u>	<u>21 955</u>	<u>82 357</u>
<u>009</u>	<u>Administration et Coordination</u>	<u>19 562</u>	<u>20 385</u>	<u>20 455</u>	<u>21 955</u>	<u>82 357</u>
	PREVISION	0	0	0	0	0
00-00-00-00-00	PREVISION	0	0	0	0	0
00-00-13-41-75	SEG - - CONTRACTUELS ELD4 D'INDICE CT 175	0	0	0	0	0
00-00-13-A1-42	SEG - GENERAL DE DIVISION	11	11	11	11	44
00-00-13-A1-43	SEG - GENERAL DE BRIGADE	37	37	37	37	148
00-00-13-A1-4A	SEG - COLONEL	100	100	100	100	400
00-00-13-A1-4B	SEG - LIEUTNANT COLONEL	55	55	55	55	220
00-00-13-A1-4C	SEG - COMMANDANT	116	116	116	116	464
00-00-13-A1-4D	SEG - CAPITAINE	307	307	342	342	1 298
00-00-13-A1-4E	SEG - LIEUTNANT	233	233	233	233	932
00-00-13-A1-4F	SEG - SOUS LIEUTNANT	40	40	40	40	160
00-00-13-B1-4A	SEG - GENDARMES PRINCIPAUX DE CLASSE EXCEPTIONNELLES	701	701	701	701	2 804
00-00-13-B1-4B	SEG - GENDARMES PRINCIPAUX HORS CLASSES	2 326	3 048	3 048	3 048	11 470
00-00-13-B1-4C	SEG - GENDARMES PRINCIPAUX 1ERE CLASSE	627	627	627	627	2 508
00-00-13-B1-4D	SEG - GENDARMES PRINCIPAUX 2EME CLASSE	1 210	2 710	1 998	3 498	9 416
00-00-13-C0-6A	SEG - ASSISTANTS D'ADMINISTRATION	608	643	678	678	2 607
00-00-13-C1-3C	SEG-SERGEANT	2 357	2 326	2 326	2 326	9 335
00-00-13-C1-4B	SEG - GENDARMES 1ERE CLASSE	3 048	2 357	2 357	2 357	10 119
00-00-13-C1-4C	SEG - GENDARME 2EME CLASSE	4 219	4 219	4 219	4 219	16 876
00-00-13-D1-4A	SEG - GENDARMES STAGIAIRES	2 066	2 066	2 066	2 066	8 264
00-00-13-D1-4B	SEG - ELEVE GENDARME	1 500	788	1 500	1 500	5 288
00-00-13-E0-1G	SEG - MINISTRE	0	0	0	0	0
00-00-13-E0-2G	SEG - SECRETAIRE GENERAL	1	1	1	1	4
00-00-13-E0-2K	SEG - DIRECTEUR GENERAL	0	0	0	0	0
00-00-13-E0-2M	SEG - DIRECTEUR DU CABINET DU MINISTERE	0	0	0	0	0
00-00-13-E0-2P	SEG - DIRECTEUR	0	0	0	0	0
00-00-13-E0-2U	SEG - MEMBRE DU CABINET	0	0	0	0	0
00-00-13-K0-0A	SEG-CONTRACTUELS ASSIMILES CADRE B	0	0	0	0	0

Prévision effectifs par Institution ou Ministère - Unité

Ministère/Institution-Mission-Programme		LFR 2022	LFI 2023	Prév 2024	Prév 2025	Total Prév.
93	HAUTE COUR DE JUSTICE	30	38	38	38	144
<u>930</u>	<u>Haute Cour de Justice</u>	<u>30</u>	<u>38</u>	<u>38</u>	<u>38</u>	<u>144</u>
<u>070</u>	<u>Administration et Coordination</u>	<u>30</u>	<u>38</u>	<u>38</u>	<u>38</u>	<u>144</u>
00-00-00-00-00	PREVISION	0	0	0	0	0
00-00-93-25-00	HAUTE COURS DE JUSTICE - CONTRACTUELS ELD2 D'INDICE CT 500	3	3	3	3	12
00-00-93-26-00	HAUTE COURS DE JUSTICE - CONTRACTUELS ELD2 D'INDICE CT 600	3	3	3	3	12
00-00-93-41-25	HAUTE COURS DE JUSTICE - CONTRACTUELS ELD4 D'INDICE CT 125	5	5	5	5	20
00-00-93-J0-6A	HAUTE COURS DE JUSTICE - CONTRACTUELS ASSIMILES CADRE A	19	27	27	27	100

Total général

250 915

258 971

269 315

282 405

1 061 606

ANNEXE 8

COMPTES PARTICULIERS
DU TRÉSOR



MINISTERE DE L'ECONOMIE ET DES FINANCES
 SECRETARIAT GENERAL
 DIRECTION GENERALE DU TRESOR
 DIRECTION DE LA COMPTABILITE PUBLIQUE
 Service de la Réglementation Comptable et Financière

TABLEAU RECAPITULATIF DES PREVISIONS DE RECETTES ET DE DEPENSES DES COMPTES D'AFFECTION SPECIALE
 AU TITRE DE L'ANNEE 2023 (LFI)

En milliers d'Ariary

N°	INTITULE DU COMPTE	MINISTERES / DEPARTEMENTS	Prévision LFR 2022		Prévision LFI 2023	
			RECETTES	DEPENSES	RECETTES	DEPENSES
1	Frais de justice pénale et assimilés	MIN JUSTICE	124 035	124 035	129 700	129 700
2	Prélèvement sur les boissons alcooliques et alcoolisées	MEF/DGI/SERVICE ADMINISTRATIF ET FINANCIER	5 725 000	5 725 000	6 493 000	6 493 000
3	Fonds National d'Insertion du Secteur Informel	MEF/DGI/DIRECTION DE LA PROGRAMMATION DES RESSOURCES	6 325 000	6 325 000	8 440 000	8 440 000
4	Sécurisation des activités, des fonds et des emplois	MEF/DGT	13 391 874	13 391 874	9 537 256	9 537 256
5	Opérations liées à la privatisation	MEF/DGT/DOF	1 000 000	1 000 000	1 000 000	1 000 000
6	Prélèvement sur les droits et taxes douaniers	MEF/DGD	23 759 400	23 759 400	29 652 700	29 652 700
7	Prélèvement sur les prix des produits petroliers	MEH	14 000 000	14 000 000	14 000 000	14 000 000
8	Sécurisation routière	SEG (Gendarmerie Nationale)	35 446	35 446	81 780	81 780
9	Soutien des partenaires à la Mise en Oeuvre du Plan Sectoriel de l'Education de Base et de l'Enseignement Technique et Professionnel (MO-PSEEBETP)	MEN	32 614 594	32 614 594	27 119 033	27 119 033
10	Soutien des partenaires à la Mise en Oeuvre du Plan Sectoriel de l'Education de Base et de l'Enseignement Technique et Professionnel (MO-PSEEBETP)	METFP	7 700 369	7 700 369	11 453 611	11 453 611
11	Soutien des partenaires à la Mise en Oeuvre du Plan Sectoriel de l'Education de l'Enseignement Supérieur (MO-PSE-ESUP)	MESUPRES	4 250 040	4 250 040	6 928 686	6 928 686
12	Crédit Carbone REDD+	BNC-REDD	7 800 000	7 800 000	18 115 240	18 115 240
	TOTAL		116 725 758	116 725 758	132 951 006	132 951 006

ANNEXE 9

PROGRAMME
D'INVESTISSEMENT
PUBLIC

Synthèse PIP par Institution de Tutelle - En Milliers d'Ariary

Tutelle	Subvention	Emprunt Etat	A E P	R P I	T V A	D T I	F C V	Total
01 PRESIDENCE	17 337 000	145 960 288	0	82 168 319	0	0	0	245 465 607
02 SENAT	0	0	0	392 975	0	0	0	392 975
03 AN	0	0	0	533 000	0	0	0	533 000
05 PRIMATURE	149 125 726	4 216 325	0	21 580 791	0	0	0	174 922 842
07 CENI	0	0	0	52 343 290	0	0	0	52 343 290
12 MDN	0	21 081 623	0	30 666 950	0	0	0	51 748 573
16 MINJUS	14 190 000	0	0	44 904 705	0	0	0	59 094 705
14 MID	526 482 520	0	0	117 236 237	0	0	0	643 718 757
21 MEF	47 544 070	219 919 279	355 862 919	295 077 232	54 000 000	30 000 000	5 007 300	1 007 410 80
15 MSP	0	0	0	28 942 500	0	0	0	28 942 500
39 MICC	15 977 795	68 241 215	0	23 877 673	0	0	0	108 096 683
68 MATSF	23 510 020	161 082 317	0	41 033 948	0	0	0	225 626 285
32 MTEFPLS	0	0	0	4 580 509	0	0	0	4 580 509
35 MINTOUR	2 000 000	0	0	0	0	0	0	2 000 000
84 MESRS	0	0	0	45 847 773	0	0	0	45 847 773
44 MEDD	49 554 930	14 181 081	0	10 756 120	0	0	0	74 492 131
81 MEN	110 110 220	38 983 623	0	173 569 669	0	0	0	322 663 512
67 MTM	10	14 546 320	0	81 639 099	0	0	0	96 185 429
71 MINSAN	647 964 113	105 829 751	0	123 566 430	0	0	7 214 576	884 574 870
37 MCC	1 697 000	0	0	13 017 028	0	0	0	14 714 028
65 MTP	231 752 420	1 069 262 823	0	402 277 067	0	0	0	1 703 292 31
53 MMRS	0	0	0	3 375 850	0	0	0	3 375 850
51 MEH	18 995 010	402 858 481	0	100 000 000	0	0	0	521 853 491
52 MEAH	128 236 020	130 495 249	0	449 917 230	0	0	0	708 648 499
48 MINAE	467 267 550	301 529 336	0	52 830 000	0	0	796 000	822 422 886
49 MPEB	30	65 795 747	0	9 736 134	0	0	0	75 531 911
83 METFP	16 661 000	0	0	20 393 630	0	0	0	37 054 630
38 MAM	0	0	0	4 650 000	0	0	0	4 650 000
60 MDNTDPT	0	57 517 055	0	2 028 000	0	0	0	59 545 055
76 MPPSPF	141 121 500	21 081 623	0	25 944 820	0	0	0	188 147 943
75 MJS	9 736 000	0	0	146 159 556	0	0	0	155 895 556
64 SCNVHPR	1 000 000	147 571 364	0	200 000 000	0	0	0	348 571 364
13 SEG	0	0	0	3 101 583	0	0	0	3 101 583
Total	2 620 262 934	2 990 153 500	355 862 919	2 612 148 118	54 000 000	30 000 000	13 017 876	8 675 445 347

PIP par institution de Tutelle - En Milliers d'Ariary

Tutelle	Subvention	Emprunt	AEP	R P I	T V A	D T I	F C V	Total
01 PRESIDENCE	17 337 000	145 960 288	0	82 168 319	0	0	0	245 465 607
010 PRESIDENCE DE LA REPUBLIQUE	17 337 000	145 960 288	0	82 168 319	0	0	0	245 465 607
001 Administration Et Coordination	0	0	0	77 743 285	0	0	0	77 743 285
205 PROJET PRESIDENTIEL					01/01/2019		31/12/2022	
	0	0	0	77 485 285	0	0	0	77 485 285
10-M01-P15-A Projets présidentiels	0	0	0	77 485 285	0	0	0	77 485 285
207 DEFENSE ET SECURITE NATIONALE VOLET DIRECTION GENERALE DU CENTRAL INTELLIGENCE SERVICE					01/01/2020		31/12/2022	
	0	0	0	58 000	0	0	0	58 000
10-M01-P04-A Bâtiment Antenne CIS	0	0	0	58 000	0	0	0	58 000
208 MISE AUX NORMES DES MOYENS À DÉPLOYER POUR LA SÉCURITÉ PRÉSIDENTIELLE					01/01/2020		31/12/2022	
	0	0	0	200 000	0	0	0	200 000
10-M01-P09-A Front de sécurité du PRM	0	0	0	200 000	0	0	0	200 000
138 Appui à la gouvernance et à l'Etat de droit	7 202 000	145 960 288	0	4 160 034	0	0	0	157 322 322
200 CONSTRUCTION D'UN BÂTIMENT SÉCURISÉ ET MISE AUX NORMES DES INFRASTRUCTURES DU SAMIFIN					01/01/2017		31/12/2022	
	0	0	0	370 000	0	0	0	370 000
10-M01-P02-A Bâtiment et équipement SAMIFIN	0	0	0	370 000	0	0	0	370 000
202 RENFORCEMENT DES CAPACITÉS MATÉRIELLES ET HUMAINES DU BIANCO NOTAMMENT POUR SON OPÉRATIONNALISATION					01/01/2017		31/12/2022	
	0	0	0	702 000	0	0	0	702 000
10-M01-P08-A Extension Directions Territoriales BIANCO	0	0	0	702 000	0	0	0	702 000
206 DIGITAL GOVERNANCE AND IDENTIFICATION MANAGEMENT SYSTEM PROJECT (PRODIGY)					01/01/2020		31/12/2022	
	3 073 000	145 960 288	0	0	0	0	0	149 033 288
70-111-001-A EE-IDA-ETAT-GROUPE A	0	145 960 288	0	0	0	0	0	145 960 288
60-111-111-B SUB-IDA-IDA-GROUPE B	3 073 000	0	0	0	0	0	0	3 073 000
209 PROJET DE RENFORCEMENT DES CAPACITÉS MATÉRIELLES ET HUMAINES DE L'INSPECTION GÉNÉRALE DE L'ETAT					01/01/2020		31/12/2022	
	0	0	0	150 000	0	0	0	150 000
10-M01-P16-A Siège de la DGIGE	0	0	0	150 000	0	0	0	150 000
212 RENFORCEMENT DU CONSEIL SUPÉRIEUR DE LA MAGISTRATURE					01/01/2020		31/12/2022	
	0	0	0	300 000	0	0	0	300 000
10-M01-P14-A Rénovation du siège du CSM et salle d'archive	0	0	0	300 000	0	0	0	300 000
213 COORDINATION ET MISE EN ŒUVRE DES ORIENTATIONS STRATÉGIQUES DE LUTTE CONTRE LES FRAUDES					01/01/2022		31/12/2024	
	0	0	0	1 762 408	0	0	0	1 762 408
10-M01-P11-A Réhabilitation du Bâtiment de l'ANAF	0	0	0	433 200	0	0	0	433 200
10-M01-P12-A Equipement de l'ANAF	0	0	0	1 299 208	0	0	0	1 299 208
10-M01-P13-A Equipement du garage de l'ANAF	0	0	0	30 000	0	0	0	30 000
214 OPERATIONNALISER ET EQUIPER L'ARAI					01/01/2022		31/12/2024	

PIP par institution de Tutelle - En Milliers d'Ariary

Tutelle	Subvention	Emprunt	AEP	R P I	T V A	D T I	F C V	Total
	0	0	0	875 626	0	0	0	875 626
10-M01-P01-A ARAI équipé et opérationnel	0	0	0	875 626	0	0	0	875 626
215	RENFORCEMENT DES CAPACITES INSTITUTIONNELLES POUR LA PROMOTION DE L'ETAT DE DROIT				01/07/2022		31/12/2024	
	4 129 000	0	0	0	0	0	0	4 129 000
60-112-112-A SUB-PNUD-PNUD-GROUPE A	4 129 000	0	0	0	0	0	0	4 129 000
620	Appui au développement social et économique		10 135 000	0	0	0	0	10 400 000
031	COORDINATION DE LA LUTTE CONTRE LE SIDA				01/01/2001		31/12/2022	
	10 135 000	0	0	0	0	0	0	10 135 000
60-347-347-F SUB-GFATM-GFATM-GROUPE F	10 135 000	0	0	0	0	0	0	10 135 000
188	RENFORCEMENT DES CAPACITES ET POTENTIALITES LOCALES				01/01/2017		31/12/2022	
	0	0	0	250 000	0	0	0	250 000
10-M01-P10-A RPI-ETAT-ETAT-GROUPE A	0	0	0	250 000	0	0	0	250 000
197	MISE EN PLACE D'UNE SALLE DE CRISE POUR LA GESTION DE LA SECURITE NATIONALE				01/01/2018		31/12/2022	
	0	0	0	15 000	0	0	0	15 000
10-M01-P03-A Centre national de veille stratégique	0	0	0	15 000	0	0	0	15 000

PIP par institution de Tutelle - En Milliers d'Ariary

Tutelle	Subvention	Emprunt	AEP	R P I	T V A	D T I	F C V	Total
02 SENAT	0	0	0	392 975	0	0	0	392 975
020 SENAT	0	0	0	392 975	0	0	0	392 975
002 Administration Et Coordination	0	0	0	392 975	0	0	0	392 975
002 REHABILITATION ET EQUIPEMENT IMMEUBLE SENAT					01/01/2007		31/12/2022	
	0	0	0	392 975	0	0	0	392 975
10-M02-P01-A Bâtiment Anosikely	0	0	0	392 975	0	0	0	392 975

PIP par institution de Tutelle - En Milliers d'Ariary

Tutelle	Subvention	Emprunt	AEP	R P I	T V A	D T I	F C V	Total
03 AN	0	0	0	533 000	0	0	0	533 000
030 ASSEMBLEE NATIONALE	0	0	0	533 000	0	0	0	533 000
003 Administration et Coordination	0	0	0	533 000	0	0	0	533 000
002 REHABILITATION/EXTENSION ET EQUIPEMENT ASSEMBLEE NATIONALE					02/01/2007		31/12/2022	
	0	0	0	533 000	0	0	0	533 000
10-M03-P01-A Bâtiment (construction, réhabilitation)	0	0	0	60 000	0	0	0	60 000
10-M03-P03-A Matériels informatiques	0	0	0	473 000	0	0	0	473 000

PIP par institution de Tutelle - En Milliers d'Ariary

Tutelle	Subvention	Emprunt	AEP	R P I	T V A	D T I	F C V	Total
05 PRIMATURE	149 125 726	4 216 325	0	21 580 791	0	0	0	174 922 842
050 PRIMATURE	149 125 726	4 216 325	0	21 580 791	0	0	0	174 922 842
005 Administration et Coordination	0	0	0	2 170 000	0	0	0	2 170 000
123 RENFORCEMENT DES CAPACITES MATERIELLES ET HUMAINES					01/01/2018		31/12/2022	
	0	0	0	2 170 000	0	0	0	2 170 000
10-M05-P02-A Bureaux SGAG	0	0	0	120 000	0	0	0	120 000
10-M05-P05-A Entretien bâtiment Intendance de Palais	0	0	0	50 000	0	0	0	50 000
10-M05-P10-A Projet intégré - coordination générale	0	0	0	1 200 000	0	0	0	1 200 000
10-M05-P19-A Projet intégré - fonction support	0	0	0	800 000	0	0	0	800 000
827 Appui au développement	149 125 72	4 216 325	0	19 410 791	0	0	0	172 752 842
070 PROJET RETARD DE CROISSANCE					01/01/2017		31/12/2022	
	36 274 490	0	0	0	0	0	0	36 274 490
60-111-111-A SUB-IDA-IDA-GROUPE A	12 774 490	0	0	0	0	0	0	12 774 490
60-120-120-B SUB-UNICEF-UNICEF-GROUPE B	23 500 000	0	0	0	0	0	0	23 500 000
105 FILETS SOCIAUX DE SECURITES(FSS)					01/01/2015		31/12/2022	
	106 621 500	0	0	0	0	0	0	106 621 500
60-111-111-B SUB-IDA-IDA-GROUPE B	106 621 500	0	0	0	0	0	0	106 621 500
116 PROJET D'APPUI AU DEVELOPPEMENT					01/01/2018		31/12/2022	
	0	0	0	19 410 791	0	0	0	19 410 791
10-M05-P01-A Projet intégré - volet sport	0	0	0	150 000	0	0	0	150 000
10-M05-P03-A Projet intégré - volet enfance	0	0	0	615 000	0	0	0	615 000
10-M05-P08-A Projet intégré - volet éducation primaire	0	0	0	240 000	0	0	0	240 000
10-M05-P09-A Projet intégré - volet eau	0	0	0	450 000	0	0	0	450 000
10-M05-P11-A Projet intégré - volet Administration	0	0	0	178 762	0	0	0	178 762
10-M05-P12-A Projet intégré - volet santé	0	0	0	119 455	0	0	0	119 455
10-M05-P13-A Projet intégré - volet éducation secondaire	0	0	0	2 100 000	0	0	0	2 100 000
10-M05-P14-A Projet intégré - volet jeunesse	0	0	0	1 234 909	0	0	0	1 234 909
10-M05-P16-A Projet intégré - volet ouvrage d'art	0	0	0	240 000	0	0	0	240 000
10-M05-P17-A Projet intégré - volet Administration locale	0	0	0	50 000	0	0	0	50 000
10-M05-P18-A Projet intégré - volet infrastructure de l'éducation	0	0	0	480 000	0	0	0	480 000
10-M05-P19-A Projet intégré - fonction support	0	0	0	460 000	0	0	0	460 000
10-M05-P20-A Projet intégré - volet Equipement	0	0	0	379 000	0	0	0	379 000
10-M05-P21-A Vatsy Tsinjo	0	0	0	12 495 000	0	0	0	12 495 000
10-M05-P22-A Projet intégré - volet infrastructure de transport	0	0	0	218 665	0	0	0	218 665
120 OFFICE NATIONAL DE NUTRITION					01/01/2017		31/12/2022	
	10	0	0	0	0	0	0	10
60-347-347-A SUB-GFATM-GFATM-GROUPE A	10	0	0	0	0	0	0	10
128 PROGRAMME PILOTE RESILIENCE CLIMATIQUE					01/01/2018		31/12/2022	

PIP par institution de Tutelle - En Milliers d'Ariary

Tutelle	Subvention	Emprunt	AEP	R P I	T V A	D T I	F C V	Total
	10	0	0	0	0	0	0	10
60-111-111-A SUB-IDA-IDA-GROUPE A	10	0	0	0	0	0	0	10
195 PROGRAMME DE FINANCEMENT DES RISQUES DE CATASTROPHE EN AFRIQUE					01/01/2019		31/12/2023	
	6 229 706	2 216 325	0	0	0	0	0	8 446 031
60-103-103-B SUB-FAD-FAD-GROUPE B	2 533 706	0	0	0	0	0	0	2 533 706
60-156-156-C SUB-ARC-ARC-GROUPE C	2 696 000	0	0	0	0	0	0	2 696 000
70-103-001-C EE-FAD-ETAT-GROUPE C	0	2 216 325	0	0	0	0	0	2 216 325
60-180-180-D SUB-BAD/FAT-BAD/FAT-GROUPE D	1 000 000	0	0	0	0	0	0	1 000 000
202 PROGRAMME PAYS NUTRITION					01/01/2021		31/12/2023	
	10	0	0	0	0	0	0	10
60-118-118-A SUB-PAM-PAM-GROUPE A	10	0	0	0	0	0	0	10
Y18 FILETS DE SECURITE ET PROJET DE RESILIENCE DE MADAGASCAR _ FID					01/01/2023		31/12/2023	
	0	1 000 000	0	0	0	0	0	1 000 000
70-111-001-A EE-IDA-ETAT-GROUPE A	0	1 000 000	0	0	0	0	0	1 000 000
Y19 PROGRAMME POUR LA RESILIENCE DU SYSTEME ALIMENTAIRE A MADAGASCAR - CERC PRSAM_ FID					01/01/2023		31/12/2023	
	0	1 000 000	0	0	0	0	0	1 000 000
70-111-001-A EE-IDA-ETAT-GROUPE A	0	1 000 000	0	0	0	0	0	1 000 000

PIP par institution de Tutelle - En Milliers d'Ariary

Tutelle	Subvention	Emprunt	AEP	R P I	T V A	D T I	F C V	Total
07 CENI	0	0	0	52 343 290	0	0	0	52 343 290
070 ELECTIONS	0	0	0	52 343 290	0	0	0	52 343 290
126 Mise en Oeuvre du Processus Electoral	0	0	0	52 343 290	0	0	0	52 343 290
002 GESTION DES OPERATIONS ELECTORALES					01/01/2018		31/12/2022	
	0	0	0	52 343 290	0	0	0	52 343 290
10-M07-P02-A Elections présidentielles de 2023	0	0	0	40 992 000	0	0	0	40 992 000
10-M07-P03-A Refonte totale des listes et du registre électoraux	0	0	0	11 351 290	0	0	0	11 351 290

PIP par institution de Tutelle - En Milliers d'Ariary

Tutelle	Subvention	Emprunt	AEP	R P I	T V A	D T I	F C V	Total
12 MDN	0	21 081 623	0	30 666 950	0	0	0	51 748 573
122 DEFENSE ET SECURITE	0	21 081 623	0	30 666 950	0	0	0	51 748 573
103 Pilotage de la politique de défense	0	21 081 623	0	30 666 950	0	0	0	51 748 573
082 MISE EN ADEQUATION DES INFRASTRUCTURES ET DES EQUIPEMENTS AVEC LA NOUVELLE STRATEGIE DE SECURISATION NATIONALE					01/04/2019		31/12/2023	
	0	0	0	30 666 950	0	0	0	30 666 950
10-M12-P01-A Base Opérationnelle Avancée (BOA)	0	0	0	6 852 483	0	0	0	6 852 483
10-M12-P02-A Détachement Spécial de Sécurité (DSS)	0	0	0	1 781 089	0	0	0	1 781 089
10-M12-P04-A Dépôt national de munitions des armées	0	0	0	2 311 605	0	0	0	2 311 605
10-M12-P05-A Entretien Aeronef	0	0	0	7 159 190	0	0	0	7 159 190
10-M12-P08-A Groupement de Forces Spéciales d'Intervention (GFSI)	0	0	0	8 180 139	0	0	0	8 180 139
10-M12-P10-A Zone de Défense et de Sécurité (ZDS)	0	0	0	4 382 444	0	0	0	4 382 444
Y11 PROJET MULTI SECTORIELS - MDN					01/01/2023		31/12/2023	
	0	21 081 623	0	0	0	0	0	21 081 623
70-263-001-A EE-INDE-ETAT-GROUPE A	0	21 081 623	0	0	0	0	0	21 081 623

PIP par institution de Tutelle - En Milliers d'Ariary

Tutelle	Subvention	Emprunt	AEP	R P I	T V A	D T I	F C V	Total
16 MINJUS	14 190 000	0	0	44 904 705	0	0	0	59 094 705
160 JUSTICE	14 190 000	0	0	44 904 705	0	0	0	59 094 705
012 Administration et Coordination	14 190 000	0	0	0	0	0	0	14 190 000
043 PROJET JUSTICE					01/01/2015		31/12/2022	
	4 000 000	0	0	0	0	0	0	4 000 000
60-202-202-A SUB-AFD-AFD-GROUPE A	4 000 000	0	0	0	0	0	0	4 000 000
055 PROGRAMME D'APPUI AU SECTEUR PENITENTIAIRE/COVID-19					01/06/2020		31/12/2022	
	4 537 650	0	0	0	0	0	0	4 537 650
60-202-202-A SUB-AFD-AFD-GROUPE A	4 537 650	0	0	0	0	0	0	4 537 650
Y17 PROJET DE RENFORCEMENT DES CAPACITES INSTITUTIONNELLES POUR LA PROMOTION DE L'ETAT DE DROIT (RCIPED)					01/01/2023		31/12/2023	
	5 652 350	0	0	0	0	0	0	5 652 350
60-112-112-A SUB-PNUD-PNUD-GROUPE A	5 652 350	0	0	0	0	0	0	5 652 350
111 Administration judiciaire	0	0	0	10 098 372	0	0	0	10 098 372
041 JUSTICE DE PROXIMITE					01/01/2016		31/12/2023	
	0	0	0	10 098 372	0	0	0	10 098 372
10-M16-P06-A Tribunaux de premières instances (TPI)	0	0	0	10 098 372	0	0	0	10 098 372
112 Administration pénitentiaire	0	0	0	34 806 333	0	0	0	34 806 333
045 MISE EN PLACE DES PRISONS DE HAUTE SÉCURITÉ					01/01/2020		31/12/2023	
	0	0	0	6 394 018	0	0	0	6 394 018
10-M16-P04-A Maisons centrales	0	0	0	6 394 018	0	0	0	6 394 018
048 MISE AUX NORMES DES ÉTABLISSEMENTS PÉNITENTIAIRES RESPECTANT LES DROITS HUMAINS					01/01/2020		31/12/2023	
	0	0	0	28 412 315	0	0	0	28 412 315
10-M16-P04-A Maisons centrales	0	0	0	26 794 451	0	0	0	26 794 451
10-M16-P05-A Camps pénaux	0	0	0	1 617 864	0	0	0	1 617 864

PIP par institution de Tutelle - En Milliers d'Ariary

Tutelle	Subvention	Emprunt	AEP	R P I	T V A	D T I	F C V	Total
14 MID	526 482 520	0	0	117 236 237	0	0	0	643 718 757
142 ADMINISTRATION DU TERRITOIRE ET DECENTRALISATION	526 482 520	0	0	117 236 237	0	0	0	643 718 757
063 Administration et Coordination	11 800 000	0	0	8 164 090	0	0	0	19 964 090
080 AMELIORATION DE LA GOUVERNANCE DANS LES DOMAINES CIBLES					01/01/2017		31/12/2022	
	11 800 000	0	0	0	0	0	0	11 800 000
60-204-204-A SUB-USAID-USAID-GROUPE A	11 800 000	0	0	0	0	0	0	11 800 000
107 APPUI INSTITUTIONNEL					01/01/2019		31/12/2022	
	0	0	0	8 000 000	0	0	0	8 000 000
10-M14-P16-A Motos cross pour les Chefs d'Arrondissement Administratifs	0	0	0	8 000 000	0	0	0	8 000 000
112 GESTION DES RISQUES ET CATASTROPHES PROACTIVE ET RATIONALISÉE					01/01/2020		31/12/2022	
	0	0	0	164 090	0	0	0	164 090
10-M14-P01-A Antenne régionale BNGRC	0	0	0	164 090	0	0	0	164 090
133 Administration Territoriale	0	0	0	43 554 419	0	0	0	43 554 419
075 APPUI AUX DEVELOPPEMENTS REGIONAUX/DISTRICTS					01/01/2016		31/12/2022	
	0	0	0	37 750 000	0	0	0	37 750 000
10-M14-P07-A Crédit d'investissement à l'Appui au Développement (CIAD)	0	0	0	37 750 000	0	0	0	37 750 000
108 REDYNAMISATION DE L'ADMINISTRATION TERRITORIALE AU SERVICE DU DÉVELOPPEMENT					01/01/2020		31/12/2022	
	0	0	0	5 804 419	0	0	0	5 804 419
10-M14-P02-A Bureau de Préfecture manara-penitra	0	0	0	5 641 361	0	0	0	5 641 361
10-M14-P06-A Bureau de District manara-penitra	0	0	0	163 058	0	0	0	163 058
134 Décentralisation et Développement Local	514 682 52	0	0	65 517 728	0	0	0	580 200 248
073 PROGRAMME D'APPUI AU DÉVELOPPEMENT COMMUNAL INCLUSIF ET DE DÉCENTRALISATION					01/01/2018		31/12/2022	
	9 632 500	0	0	0	0	0	0	9 632 500
60-205-206-B SUB-ALLEMAGNE-KFW-GROUPE B	9 632 500	0	0	0	0	0	0	9 632 500
100 FONDS DE DEVELOPPEMENT LOCAL					01/01/2018		31/12/2022	
	0	0	0	6 000 000	0	0	0	6 000 000
10-M14-P11-A Fonds de développement local (FDL)	0	0	0	6 000 000	0	0	0	6 000 000
109 DÉCENTRALISATION ÉMERGENTE					01/01/2020		31/12/2022	
	0	0	0	13 517 728	0	0	0	13 517 728
10-M14-P03-A Bureau de Commune Rurale manara-penitra	0	0	0	7 133 082	0	0	0	7 133 082
10-M14-P04-A Bureau de Commune Urbaine manara-penitra	0	0	0	6 384 646	0	0	0	6 384 646
110 PROJET DE SOUTIEN A DES MOYENS DE SUBSISTANCE RESILIENTS DANS LE SUD DE MADAGASCAR (Ex South Resiliency)					01/01/2020		31/12/2022	
	301 164 000	0	0	0	0	0	0	301 164 000
60-111-111-B SUB-IDA-IDA-GROUPE B	301 164 000	0	0	0	0	0	0	301 164 000

PIP par institution de Tutelle - En Milliers d'Ariary

Tutelle	Subvention	Emprunt	AEP	R P I	T V A	D T I	F C V	Total
113	REGIONS EMERGENTES				01/01/2020		31/12/2022	
	0	0	0	46 000 000	0	0	0	46 000 000
10-M14-P14-A	Investissement aux Régions	0	0	46 000 000	0	0	0	46 000 000
116	PROJET DE DEVELOPPEMENT COMMUNAL INCLUSIF ET DE DÉCENTRALISATION-PRODECID/GIZ				01/01/2021		31/12/2023	
	9 632 500	0	0	0	0	0	0	9 632 500
60-205-207-A	SUB-ALLEMAGNE-GTZ-GROUPE A	9 632 500	0	0	0	0	0	9 632 500
117	PROJET D'ASSISTANCE D'URGENCE SUITE A L'IMPACT COMBINE DE LA SECHERESSE ET DE LA PANDEMIE COVID-19 DANS LE SUD DE MADAGASCAR				01/07/2021		31/12/2023	
	10	0	0	0	0	0	0	10
60-180-118-A	SUB-BAD-PAM-GROUPE A	10	0	0	0	0	0	10
118	APPUI INSTITUTIONNEL POUR L'EFFECTIVITE DE LA DECENTRALISATION (AIED)				01/07/2022		31/12/2024	
	1 180 000	0	0	0	0	0	0	1 180 000
60-112-112-A	SUB-PNUD-PNUD-GROUPE A	1 180 000	0	0	0	0	0	1 180 000
119	PROJET DE RENFORCEMENT DE LA RESILIENCE POUR L'EMERGENCE ECONOMIQUE REGIONALE ET LE DEVELOPPEMENT TERRITORIAL				01/07/2022		31/12/2024	
	13 050 000	0	0	0	0	0	0	13 050 000
60-112-112-A	SUB-PNUD-PNUD-GROUPE A	13 050 000	0	0	0	0	0	13 050 000
120	AIDE EN CAS DE CATASTROPHE				01/01/2022		31/12/2022	
	10	0	0	0	0	0	0	10
60-204-204-A	SUB-USAID-USAID-GROUPE A	10	0	0	0	0	0	10
121	SECURITE ALIMENTAIRE ET VULNERABILITE AUX CHOCS				01/01/2022		31/12/2022	
	169 392 500	0	0	0	0	0	0	169 392 500
60-204-204-A	SUB-USAID-USAID-GROUPE A	169 392 500	0	0	0	0	0	169 392 500
293	GOVERNANCE URBAINE - volet INDDL				01/01/2019		31/12/2022	
	2 600 000	0	0	0	0	0	0	2 600 000
60-202-202-A	SUB-AFD-AFD-GROUPE A	2 600 000	0	0	0	0	0	2 600 000
X22	DEMOCRATIE ET GOUVERNANCE LOCALE				01/01/2023		31/12/2023	
	8 031 000	0	0	0	0	0	0	8 031 000
60-204-204-A	SUB-USAID-USAID-GROUPE A	8 031 000	0	0	0	0	0	8 031 000

PIP par institution de Tutelle - En Milliers d'Ariary

Tutelle	Subvention	Emprunt	AEP	R P I	T V A	D T I	F C V	Total
21 MEF	47 544 070	219 919 279	355 862 919	295 077 232	54 000 000	30 000 000	5 007 300	1 007 410 80
220 FINANCES ET BUDGET	47 544 070	219 919 279	355 862 919	294 627 232	54 000 000	30 000 000	5 007 300	1 006 960 80
013 Administration et Coordination	46 685 060	194 132 238	0	10 179 500	0	0	0	250 996 798
192 FANJAKANA HO AN-DAHOLOBE					01/01/2020		31/12/2022	
	10	0	0	0	0	0	0	10
60-107-107-A SUB-UE-UE-GROUPE A	10	0	0	0	0	0	0	10
201 RECENSEMENT ET STATISTIQUE (RENFORCEMENT DES CAPACITES STATISTIQUES A MADAGASCAR)					01/01/2020		31/12/2022	
	10	0	0	0	0	0	0	10
60-107-111-D SUB-UE-IDA-D	10	0	0	0	0	0	0	10
202 GESTION BUDGETAIRE ET CROISSANCE INCLUSIVE (GBCI)					01/01/2018		31/12/2022	
	10	0	0	0	0	0	0	10
60-112-112-A SUB-PNUD-PNUD-GROUPE A	10	0	0	0	0	0	0	10
225 RINDRA					01/01/2009		31/12/2022	
	5 373 000	0	0	0	0	0	0	5 373 000
60-107-107-A SUB-UE-UE-GROUPE A	5 373 000	0	0	0	0	0	0	5 373 000
233 MECANISME INTEGRE D'APPUI A LA SOCIETE CIVILE A MADAGASCAR - DINIKA II					01/01/2018		31/12/2022	
	3 790 000	0	0	0	0	0	0	3 790 000
60-107-107-A SUB-UE-UE-GROUPE A	3 790 000	0	0	0	0	0	0	3 790 000
234 PIC 2 - PHASE II					01/01/2019		31/12/2022	
	0	86 615 958	0	0	0	0	0	86 615 958
70-111-001-A EE-IDA-ETAT-GROUPE A	0	86 615 958	0	0	0	0	0	86 615 958
235 FACILITE D'AMORCAGE, DE PREPARATION ET DE SUIVI DE PROJET					01/01/2019		31/12/2022	
	2 500 010	0	0	0	0	0	0	2 500 010
60-202-202-A SUB-AFD-AFD-GROUPE A	10	0	0	0	0	0	0	10
60-202-202-B SUB-AFD-AFD-GROUPE B	1 250 000	0	0	0	0	0	0	1 250 000
60-202-202-C SUB-AFD-AFD-GROUPE C	1 250 000	0	0	0	0	0	0	1 250 000
243 CONSTRUCTION ET EQUIPEMENTS "HOTEL DES FINANCES REGIONAL"					01/01/2019		31/12/2022	
	0	0	0	4 455 000	0	0	0	4 455 000
10-M21-P04-A Hôtels des Finances	0	0	0	4 455 000	0	0	0	4 455 000
250 PROJET D'APPUI A LA MOBILISATION DES RECETTES PUBLIQUES (PAMRP)					01/01/2020		31/12/2022	
	1 438 000	0	0	0	0	0	0	1 438 000
60-180-180-A SUB-BAD/FAT-BAD/FAT-GROUPE A	1 438 000	0	0	0	0	0	0	1 438 000
251 PROJET D'APPUI AU RENFORCEMENT DES CAPACITES D'ANALYSE DES FACTEURS DE VULNERABILITE STRUCTURELLE ET LA PROMOTION DE L'ECONOMIE BLEUE (PARCPEB)					01/01/2020		31/12/2022	
	2 972 000	0	0	0	0	0	0	2 972 000
60-180-180-A SUB-BAD/FAT-BAD/FAT-GROUPE A	2 972 000	0	0	0	0	0	0	2 972 000

PIP par institution de Tutelle - En Milliers d'Ariary

Tutelle	Subvention	Emprunt	AEP	R P I	T V A	D T I	F C V	Total
258	NORMALISATION DES INFRASTRUCTURES COMMUNES DU MINISTERE DE L'ECONOMIE ET DES FINANCES				01/01/2020		31/12/2022	
	0	0	0	5 018 000	0	0	0	5 018 000
10-M21-P02-A	Infrastructures transversales du Ministère de l'Economie et des Finances	0	0	5 018 000	0	0	0	5 018 000
263	PROGRAMME INTEGRE DE CROISSANCE 3 - DVLPT DU SECTEUR NUMERIQUE				01/01/2021		31/12/2023	
	0	107 516 280	0	0	0	0	0	107 516 280
70-111-001-A	EE-IDA-ETAT-GROUPE A	0	107 516 280	0	0	0	0	107 516 280
264	PROGRAMME DE RENFORCEMENT DES CAPACITES SUR LA GESTION DES FINANCES PUBLIQUES				01/01/2021		31/12/2023	
	10	0	0	0	0	0	0	10
60-202-202-A	SUB-AFD-AFD-GROUPE A	10	0	0	0	0	0	10
265	APPUI INSTITUTIONNEL AU SECTEUR DES INFRASTRUCTURES				01/01/2021		31/12/2023	
	2 458 000	0	0	0	0	0	0	2 458 000
60-107-107-A	SUB-UE-UE-GROUPE A	2 458 000	0	0	0	0	0	2 458 000
266	PROGRAMME COMPLEMENTAIRE D'APPUI A L'ORDONNATEUR NATIONAL DU 11èFED				01/07/2021		31/12/2023	
	10	0	0	0	0	0	0	10
60-107-107-A	SUB-UE-UE-GROUPE A	10	0	0	0	0	0	10
268	PROJET DE RENFORCEMENT DE LA GOUVERNANCE PAR LA DIGITALISATION				01/01/2022		31/12/2024	
	2 673 000	0	0	0	0	0	0	2 673 000
60-180-180-A	SUB-BAD/FAT-BAD/FAT-GROUPE A	2 673 000	0	0	0	0	0	2 673 000
271	PROJET D'APPUI A LA COMMUNE URBAINE D'ANTANANARIVO				01/07/2022		31/12/2024	
	4 000 000	0	0	0	0	0	0	4 000 000
60-202-202-A	SUB-AFD-AFD-GROUPE A	4 000 000	0	0	0	0	0	4 000 000
272	PLANIFICATION STRATEGIQUE ET MISE EN ŒUVRE DES ODD				01/07/2022		31/12/2024	
	3 012 000	0	0	0	0	0	0	3 012 000
60-112-112-A	SUB-PNUD-PNUD-GROUPE A	3 012 000	0	0	0	0	0	3 012 000
324	PROGRAMME D'APPUI AU FINANCEMENT DE L'AGRICULTURE ET AUX FILIERES INCLUSIVES (AFAFI)				01/01/2020		31/12/2022	
	5 000 000	0	0	0	0	0	0	5 000 000
60-107-107-A	SUB-UE-UE-GROUPE A	5 000 000	0	0	0	0	0	5 000 000
345	PROGRAMME D'APPUI AU FINANCEMENT DE L'AGRICULTURE ET AUX FILIERES INCLUSIVES (AFAFI) - SUD				01/01/2020		31/12/2022	
	5 000 000	0	0	0	0	0	0	5 000 000
60-107-107-A	SUB-UE-UE-GROUPE A	5 000 000	0	0	0	0	0	5 000 000
372	PROGRAMME D'APPUI AU FINANCEMENT DE L'AGRICULTURE ET AUX FILIERES INCLUSIVES (AFAFI) - CENTRE				01/01/2020		31/12/2022	
	4 765 000	0	0	0	0	0	0	4 765 000
60-107-107-A	SUB-UE-UE-GROUPE A	4 765 000	0	0	0	0	0	4 765 000
X23	PROGRAMME D'ACCOMPAGNEMENT DES REFORMES ET DES RENFORCEMENTS DES CAPACITES DU MEF (PARRC)				01/01/2023		31/12/2023	
	2 916 000	0	0	0	0	0	0	2 916 000
60-202-202-A	SUB-AFD-AFD-GROUPE A	2 916 000	0	0	0	0	0	2 916 000

PIP par institution de Tutelle - En Milliers d'Ariary

Tutelle	Subvention	Emprunt	AEP	R P I	T V A	D T I	F C V	Total
Y23 POPULATION ET DEVELOPPEMENT					01/01/2023		31/12/2023	
	788 000	0	0	0	0	0	0	788 000
60-114-114-A SUB-FNUAP-FNUAP-GROUPE A	788 000	0	0	0	0	0	0	788 000
Z06 RENFORCEMENT ET MODERNISATION DE LA COMMISSION NATIONALE DES MARCHÉS					01/01/2023		31/12/2023	
	0	0	0	706 500	0	0	0	706 500
10-M21-P01-A Infrastructures et équipements pour la CNM	0	0	0	706 500	0	0	0	706 500
114 Gestion du Budget	0	0	0	266 897 33	54 000 000	30 000 000	0	350 897 332
242 DEVELOPPEMENT ET REDEPLOIEMENT DE L'AUGURE AU NIVEAU NATIONAL					01/01/2019		31/12/2022	
	0	0	0	2 450 250	0	0	0	2 450 250
10-M21-P05-A AUGURE	0	0	0	2 450 250	0	0	0	2 450 250
270 OPERATIONS D'INVESTISSEMENT TRANSVERSALES					01/01/2022		31/12/2024	
	0	0	0	254 277 232	54 000 000	30 000 000	0	338 277 232
10-001-001-S RPI-ETAT-ETAT-GROUPE S	0	0	0	76 800 000	0	0	0	76 800 000
10-001-001-T RPI-ETAT-ETAT-GROUPE T	0	0	0	21 986 734	0	0	0	21 986 734
20-001-001-T DTI-ETAT-ETAT-GROUPE T	0	0	0	0	0	20 000 000	0	20 000 000
30-001-001-T TVA-ETAT-ETAT-GROUPE T	0	0	0	0	20 000 000	0	0	20 000 000
10-001-001-W RPI-ETAT-ETAT-GROUPE W	0	0	0	4 130 403	0	0	0	4 130 403
10-001-001-X RPI-ETAT-ETAT-GROUPE X	0	0	0	151 360 095	0	0	0	151 360 095
20-001-001-X DTI-ETAT-ETAT-GROUPE X	0	0	0	0	0	10 000 000	0	10 000 000
30-001-001-X TVA-ETAT-ETAT-GROUPE X	0	0	0	0	34 000 000	0	0	34 000 000
Z01 CONSTRUCTION ET ÉQUIPEMENT DES CIRCONSCRIPTIONS FINANCIÈRES					01/01/2023		31/12/2023	
	0	0	0	750 000	0	0	0	750 000
10-M21-P08-A Circonscriptions Financières (CIRFIN)	0	0	0	750 000	0	0	0	750 000
Z02 DIGITALISATION DE L'EXECUTION DES DEPENSES DE SOLDE ET DE PENSIONS					01/01/2023		31/12/2023	
	0	0	0	5 000 000	0	0	0	5 000 000
10-M21-P06-A e-SITRAKA	0	0	0	5 000 000	0	0	0	5 000 000
Z09 RÉHABILITATION DES BÂTIMENTS DU MINISTÈRE DE L'ÉCONOMIE ET DES FINANCES					01/01/2023		31/12/2023	
	0	0	0	4 419 850	0	0	0	4 419 850
10-M21-P07-A Bâtiments administratifs du Ministère de l'Economie et des Finances	0	0	0	4 419 850	0	0	0	4 419 850
115 Gestion Fiscale	0	0	0	1 053 400	0	0	0	1 053 400
Z05 CONSTRUCTION, ÉQUIPEMENT, RÉHABILITATION DES CENTRES FISCALES					01/01/2023		31/12/2023	
	0	0	0	1 053 400	0	0	0	1 053 400
10-M21-P09-A Centres fiscales (construction, réhabilitation, équipement)	0	0	0	1 053 400	0	0	0	1 053 400
116 Douanes	0	0	0	1 250 000	0	0	1 113 000	2 363 000
110 SECURISATION DOUANIERE					01/01/2006		31/12/2022	
	0	0	0	0	0	0	1 113 000	1 113 000
40-219-001-C FCV-JAPON-ETAT-GROUPE C	0	0	0	0	0	0	1 113 000	1 113 000

PIP par institution de Tutelle - En Milliers d'Ariary

Tutelle	Subvention	Emprunt	AEP	R P I	T V A	D T I	F C V	Total
Z03 CONSTRUCTION, ÉQUIPEMENT ET RÉHABILITATION DES INFRASTRUCTURES DE LA DOUANE					01/01/2023		31/12/2023	
	0	0	0	1 250 000	0	0	0	1 250 000
10-M21-P10-A Infrastructures et équipements pour la Douane	0	0	0	1 250 000	0	0	0	1 250 000
117 Trésor	859 010	25 787 041	355 862 9	1 000 000	0	0	3 894 300	387 403 270
092 PROJET ANDEKALEKA					01/01/2018		31/12/2022	
	0	0	28 128 000	0	0	0	0	28 128 000
70-105-001-A EE-BEI-ETAT-GROUPE A	0	0	28 128 000	0	0	0	0	28 128 000
120 RENFORCEMENT DE LA DIRECTION GENERALE DU TRESOR (PHASE III)					01/01/2006		31/12/2022	
	0	0	0	1 000 000	0	0	3 894 300	4 894 300
10-M21-P11-A Infrastructures et équipements pour le Trésor	0	0	0	1 000 000	0	0	0	1 000 000
40-219-001-A FCV-JAPON-ETAT-GROUPE A	0	0	0	0	0	0	3 894 300	3 894 300
179 PROJET MOBIL BANKING					01/01/2020		31/12/2022	
	859 000	0	0	0	0	0	0	859 000
60-202-202-A SUB-AFD-AFD-GROUPE A	859 000	0	0	0	0	0	0	859 000
232 PROJET D'INVESTISSEMENT EN INCLUSION FINANCIERE (PASEF II)					01/01/2020		31/12/2022	
	0	2 108 162	0	0	0	0	0	2 108 162
70-111-001-A EE-IDA-ETAT-GROUPE A	0	2 108 162	0	0	0	0	0	2 108 162
260 APPUI A LA PARTICIPATION DE L'ETAT AU PROJET SAHOFIKA - PPP					01/06/2020		31/12/2022	
	10	23 678 879	0	0	0	0	0	23 678 889
70-103-001-A EE-FAD-ETAT-GROUPE A	0	15 246 230	0	0	0	0	0	15 246 230
60-103-103-B SUB-FAD-FAD-GROUPE B	10	0	0	0	0	0	0	10
70-124-001-C EE-OPEP-ETAT-GROUPE C	0	8 432 649	0	0	0	0	0	8 432 649
315 EXTENSION PORT TOAMASINA					01/01/2018		31/12/2022	
	0	0	327 734 919	0	0	0	0	327 734 919
70-219-001-A EE-JAPON-ETAT-GROUPE A	0	0	327 734 919	0	0	0	0	327 734 919
129 Contrôle Budgétaire et Financière	0	0	0	75 000	0	0	0	75 000
Z04 CONSTRUCTION, ÉQUIPEMENT, RÉHABILITATION DES INFRASTRUCTURES DU CONTRÔLE FINANCIER					01/01/2023		31/12/2023	
	0	0	0	75 000	0	0	0	75 000
10-M21-P12-A Infrastructures et équipements pour les délégations du Contrôle Financier	0	0	0	75 000	0	0	0	75 000
803 Action sociale et développement	0	0	0	14 172 000	0	0	0	14 172 000
230 APPUI AU DEVELOPPEMENT COMMUNAUTAIRE ET SOCIAL (PHASE II DES PROJETS APPUIS AUX COUCHES DEFAVORISEES ET HIMO DEVELOPPEMENT)					01/01/2018		31/12/2022	
	0	0	0	6 172 000	0	0	0	6 172 000
10-M21-P13-A Projets de développement communautaires et sociaux	0	0	0	6 172 000	0	0	0	6 172 000
Z07 OPERATIONS DE MICROREALISATIONS PHASE 2					01/01/2023		31/12/2023	
	0	0	0	8 000 000	0	0	0	8 000 000
10-M21-P03-A Opérations de microréalisation	0	0	0	8 000 000	0	0	0	8 000 000

PIP par institution de Tutelle - En Milliers d'Ariary

Tutelle	Subvention	Emprunt	AEP	R P I	T V A	D T I	F C V	Total
290 PILOTAGE DE L'ECONOMIE	0	0	0	450 000	0	0	0	450 000
604 Economie	0	0	0	450 000	0	0	0	450 000
Z08 CONSTRUCTION, ÉQUIPEMENT, RÉHABILITATION DES INFRASTRUCTURES DE L'ECONOMIE ET DU PLAN					01/01/2023		31/12/2023	
	0	0	0	450 000	0	0	0	450 000
10-M21-P14-A Infrastructures et équipements pour l'Economie et le Plan	0	0	0	450 000	0	0	0	450 000

PIP par institution de Tutelle - En Milliers d'Ariary

Tutelle	Subvention	Emprunt	AEP	R P I	T V A	D T I	F C V	Total
15 MSP	0	0	0	28 942 500	0	0	0	28 942 500
150 SECURITE PUBLIQUE	0	0	0	28 942 500	0	0	0	28 942 500
036 Administration et Coordination	0	0	0	8 232 500	0	0	0	8 232 500
066 DOTATION EN MOYENS ET EQUIPEMENTS DES SERVICES DE POLICES					01/01/2015		31/12/2022	
	0	0	0	8 232 500	0	0	0	8 232 500
10-M15-P01-A Commissariat de Sécurité Publique (CSP)	0	0	0	8 232 500	0	0	0	8 232 500
120 Sécurité publique	0	0	0	20 710 000	0	0	0	20 710 000
068 CONSTRUCTION ET REHABILITATION DES INFRASTRUCTURES					01/01/2015		31/12/2022	
	0	0	0	20 710 000	0	0	0	20 710 000
10-M15-P01-A Commissariat de Sécurité Publique (CSP)	0	0	0	20 710 000	0	0	0	20 710 000

PIP par institution de Tutelle - En Milliers d'Ariary

Tutelle	Subvention	Emprunt	AEP	R P I	T V A	D T I	F C V	Total
39 MICC	15 977 795	68 241 215	0	23 877 673	0	0	0	108 096 683
340 INDUSTRIE	11 977 785	42 943 267	0	23 343 373	0	0	0	78 264 425
605 Industrie	11 977 785	42 943 267	0	23 343 373	0	0	0	78 264 425
214 APPUI AU DEVELOPPEMENT DES CHAINES DE VALEUR CAFE ET MANIOC					01/01/2020		31/12/2022	
	10	0	0	0	0	0	0	10
60-117-117-A SUB-ONUDI-ONUDI-GROUPE A	10	0	0	0	0	0	0	10
215 INDUSTRIALISATION AGROALIMENTAIRE					01/01/2020		31/12/2022	
	0	0	0	23 343 373	0	0	0	23 343 373
10-M39-P05-A One District One Factory : zones et parcs industriels	0	0	0	23 343 373	0	0	0	23 343 373
222 PROJET D'APPUI A L'INDUSTRIALISATION ET AU SECTEUR FINANCIER					01/06/2020		31/12/2022	
	10	23 969 806	0	0	0	0	0	23 969 816
70-103-001-A EE-FAD-ETAT-GROUPE A	0	23 969 806	0	0	0	0	0	23 969 806
60-180-180-D SUB-BAD/FAT-BAD/FAT-GROUPE D	10	0	0	0	0	0	0	10
226 APPUI A L'EMERGENCE DE L'INDUSTRIE DE MADAGASCAR					01/01/2021		31/12/2023	
	8 965 765	0	0	0	0	0	0	8 965 765
60-117-117-A SUB-ONUDI-ONUDI-GROUPE A	8 965 765	0	0	0	0	0	0	8 965 765
227 PROJET DE ZONES DE TRANSFORMATION AGRO-INDUSTRIELLE DANS LA REGION DU SUD OUEST DE MADAGASCAR (PTASO)					01/01/2021		31/12/2023	
	0	18 973 461	0	0	0	0	0	18 973 461
70-180-001-A EE-BAD/FAT-ETAT-GROUP A	0	18 973 461	0	0	0	0	0	18 973 461
228 DIVERSIFICATION DE L'ECONOMIE MALAGASY					01/07/2022		31/12/2024	
	3 012 000	0	0	0	0	0	0	3 012 000
60-112-112-A SUB-PNUD-PNUD-GROUPE A	3 012 000	0	0	0	0	0	0	3 012 000
360 COMMERCE	4 000 010	25 297 948	0	534 300	0	0	0	29 832 258
615 Commerce Extérieur	4 000 010	25 297 948	0	534 300	0	0	0	29 832 258
183 PROGRAMME D'APPUI AU DEVELOPPEMENT DE L'EMPLOI ET DE L'INTEGRATION REGIONALE (PROCOM)					01/01/2015		31/12/2022	
	10	0	0	0	0	0	0	10
60-107-107-A SUB-UE-UE-GROUPE A	10	0	0	0	0	0	0	10
219 PROGRAMME D'APPUI AU DEVELOPPEMENT DES EXPORTATIONS ET A L'INTEGRATION REGIONALE (PADEIR)					01/01/2020		31/12/2022	
	2 000 000	0	0	0	0	0	0	2 000 000
60-107-107-A SUB-UE-UE-GROUPE A	2 000 000	0	0	0	0	0	0	2 000 000
220 PROMOTION DE L'EXPORTATION					01/01/2020		31/12/2022	
	0	0	0	534 300	0	0	0	534 300
10-M39-P01-A Maison de la Vanille	0	0	0	534 300	0	0	0	534 300
224 PROJET D'APPROVISIONNEMENT EN PRODUITS STRATEGIQUES					01/06/2020		31/12/2022	
	0	21 081 623	0	0	0	0	0	21 081 623
70-154-001-A EE-TDB-ETAT-GROUP A	0	21 081 623	0	0	0	0	0	21 081 623
Y09 PROJET D'APPUI A LA MISE EN ŒUVRE DE LA ZONE DE LIBRE ECHANGE CONTINENTALE AFRICAINE A MADAGASCAR					01/01/2023		31/12/2023	

PIP par institution de Tutelle - En Milliers d'Ariary

Tutelle	Subvention	Emprunt	AEP	R P I	T V A	D T I	F C V	Total
	2 000 000	0	0	0	0	0	0	2 000 000
60-180-180-A SUB-BAD/FAT-BAD/FAT-GROUPE A	2 000 000	0	0	0	0	0	0	2 000 000
Y10 PROJET MULTI SECTORIELS - MICC					01/01/2023		31/12/2023	
	0	4 216 325	0	0	0	0	0	4 216 325
70-263-001-A EE-INDE-ETAT-GROUPE A	0	4 216 325	0	0	0	0	0	4 216 325

PIP par institution de Tutelle - En Milliers d'Ariary

Tutelle	Subvention	Emprunt	AEP	R P I	T V A	D T I	F C V	Total
68 MATSF	23 510 020	161 082 317	0	41 033 948	0	0	0	225 626 285
460 DOMAINE ET SECURISATION FONCIERE	2 000 010	0	0	32 970 682	0	0	0	34 970 692
409 Domaine et sécurisation foncière	2 000 010	0	0	32 970 682	0	0	0	34 970 692
253 MODERNISATION DE L'ADMINISTRATION FONCIERE					01/01/2020		31/12/2022	
	0	0	0	4 068 290	0	0	0	4 068 290
10-M68-P02-A Automatisation de la délivrance des Certificats Numériques d'Immatriculation et de Situation Juridique (CNISJ) et Plans Individuels Numériques (PIN)	0	0	0	4 068 290	0	0	0	4 068 290
254 ASA FONCIER					01/01/2018		31/12/2022	
	10	0	0	2 280 632	0	0	0	2 280 642
10-M68-P01-A Système d'archivages : extension salle, Equipement en matériels informatiques et Technique	0	0	0	2 280 632	0	0	0	2 280 632
60-107-107-B SUB-UE-UE-GROUPE B	10	0	0	0	0	0	0	10
298 PROGRAMME TOPOGRAPHIQUE FONCIER					01/01/2023		31/12/2025	
	0	0	0	4 000 000	0	0	0	4 000 000
10-M68-P04-A 50 000 dossiers fonciers reconstitués (Boky tany et saritany rovitra)	0	0	0	4 000 000	0	0	0	4 000 000
312 PROGRAMME FONCIER NATIONAL					01/01/2020		31/12/2022	
	0	0	0	4 000 000	0	0	0	4 000 000
10-M68-P04-A 50 000 dossiers fonciers reconstitués (Boky tany et saritany rovitra)	0	0	0	4 000 000	0	0	0	4 000 000
313 PROGRAMME DE DECENTRALISATION FONCIERE					01/01/2023		31/12/2025	
	0	0	0	2 864 137	0	0	0	2 864 137
10-M68-P07-A Birao Ifoton'ny Fananantany - BIF (Guichets Fonciers) : Mise en place et redynamisation	0	0	0	2 864 137	0	0	0	2 864 137
315 OPERATION D'IMMATRICULATION COLLECTIVE					01/01/2023		31/12/2025	
	0	0	0	2 561 297	0	0	0	2 561 297
10-M68-P03-A 698 500 Titres fonciers en 2025	0	0	0	2 561 297	0	0	0	2 561 297
415 PROMOTION D'UNE POLITIQUE FONCIERE RESPONSABLE (ProPFR)					01/01/2020		31/12/2022	
	2 000 000	0	0	0	0	0	0	2 000 000
60-205-205-A SUB-ALLEMAGNE-ALLEMAGNE-GROUPE A	2 000 000	0	0	0	0	0	0	2 000 000
456 PROGRAMME DE REFORME ET DE DEMATERIALISATION FONCIERE					01/01/2022		31/12/2024	
	0	0	0	13 196 326	0	0	0	13 196 326
10-M68-P05-A Dématérialisation et digitalisation des services fonciers	0	0	0	13 196 326	0	0	0	13 196 326
620 AMENAGEMENT DU TERRITOIRE	21 510 010	161 082 317	0	8 063 266	0	0	0	190 655 593
207 Aménagement et équipement des villes	21 510 010	161 082 317	0	8 063 266	0	0	0	190 655 593
250 EQUIPEMENT CENTRE DE CONFERENCE INTERNATIONALE (PHASE III)					13/10/2020		31/12/2022	

PIP par institution de Tutelle - En Milliers d'Ariary

Tutelle		Subvention	Emprunt	AEP	R P I	T V A	D T I	F C V	Total
		2 300 000	0	0	0	0	0	0	2 300 000
60-218-218-A	SUB-CHINE-CHINE-GROUPE A	2 300 000	0	0	0	0	0	0	2 300 000
262	PROGRAMME INTEGRE D'ASSAINISSEMENT DE L'AGGLOMERATION D'ANTANANARIVO (PIAAA)					01/01/2018		31/12/2022	
		1 218 000	13 716 448	0	0	0	0	0	14 934 448
70-202-001-A	EE-AFD-ETAT-GROUPE A	0	13 716 448	0	0	0	0	0	13 716 448
60-202-202-B	SUB-AFD-AFD-GROUPE B	1 218 000	0	0	0	0	0	0	1 218 000
263	PROJET D'APPUI ET DE DEVELOPPEMENT DES VILLES D'EQUILIBRE (PADEVE)					01/01/2018		31/12/2023	
		2 591 000	14 342 371	0	0	0	0	0	16 933 371
70-202-001-A	EE-AFD-ETAT-GROUPE A	0	14 342 371	0	0	0	0	0	14 342 371
60-202-202-B	SUB-AFD-AFD-GROUPE B	2 591 000	0	0	0	0	0	0	2 591 000
269	MISE EN PLACE ET APPUI AUX SERVICES DECONCENTRES					01/01/2023		31/12/2023	
		0	0	0	8 013 266	0	0	0	8 013 266
10-M68-P08-A	Réhabilitation d'urgence des bâtiments des Directions régionales	0	0	0	8 013 266	0	0	0	8 013 266
282	PROJET LALANKELY III					01/01/2017		31/12/2022	
		3 008 000	25 052 995	0	0	0	0	0	28 060 995
60-202-202-B	SUB-AFD-AFD-GROUPE B	3 008 000	0	0	0	0	0	0	3 008 000
70-202-001-C	EE-AFD-ETAT-GROUPE C	0	25 052 995	0	0	0	0	0	25 052 995
291	PROJET DE DEVELOPPEMENT URBAIN INTEGRE ET DE RESILIENCE DU GRAND ANTANANARIVO (PRODUIR)					01/01/2017		31/12/2023	
		0	90 301 026	0	0	0	0	0	90 301 026
70-111-001-A	EE-IDA-ETAT-GROUPE A	0	90 301 026	0	0	0	0	0	90 301 026
293	GOVERNANCE URBAINE					01/01/2018		31/12/2022	
		5 352 000	0	0	0	0	0	0	5 352 000
60-202-202-B	SUB-AFD-AFD-GROUPE B	5 352 000	0	0	0	0	0	0	5 352 000
304	DEVELOPPEMENT DU SYSTEME DE BASE DE DONNEES ET DES CANAUX DE DIFFUSION DES INFORMATIONS TERRITORIALES					01/01/2022		31/12/2022	
		0	0	0	50 000	0	0	0	50 000
10-M68-P06-A	Dématérialisation des autorisations d'urbanisme à Madagascar	0	0	0	50 000	0	0	0	50 000
311	ROCADE ANTANANARIVO					01/01/2016		31/12/2022	
		2 875 000	804 178	0	0	0	0	0	3 679 178
70-202-001-A	EE-AFD-ETAT-GROUPE A	0	593 362	0	0	0	0	0	593 362
70-105-001-B	EE-BEI-ETAT-GROUPE B	0	210 816	0	0	0	0	0	210 816
60-202-202-C	SUB-AFD-AFD-GROUPE C	2 875 000	0	0	0	0	0	0	2 875 000
453	MESURES ET ACTIONS D'ACCOMPAGNEMENT DE RENFORCEMENT DE LA RESILIENCE URBAINE FACE AU CHANGEMENT CLIMATIQUE					01/06/2020		31/12/2022	
		10	0	0	0	0	0	0	10
60-202-202-A	SUB-AFD-AFD-GROUPE A	10	0	0	0	0	0	0	10

PIP par institution de Tutelle - En Milliers d'Ariary

Tutelle		Subvention	Emprunt	AEP	R P I	T V A	D T I	F C V	Total
458	PROJET D'APPUI ET DE DEVELOPPEMENT DES VILLES D'EQUILIBRE 2 (PADEVE 2)					01/01/2022		31/12/2024	
		2 083 000	16 865 299	0	0	0	0	0	18 948 299
60-202-202-A	SUB-AFD-AFD-GROUPE A	2 083 000	0	0	0	0	0	0	2 083 000
70-202-001-A	EE-AFD-ETAT-GROUPE A	0	16 865 299	0	0	0	0	0	16 865 299
YYY	PROGRAMME DE COOPERATION TECHNIQUE					01/01/2023		31/12/2026	
		2 083 000	0	0	0	0	0	0	2 083 000
60-202-202-A	SUB-AFD-AFD-GROUPE A	2 083 000	0	0	0	0	0	0	2 083 000

PIP par institution de Tutelle - En Milliers d'Ariary

Tutelle	Subvention	Emprunt	AEP	R P I	T V A	D T I	F C V	Total
32 MTEFPLS	0	0	0	4 580 509	0	0	0	4 580 509
320 FONCTION PUBLIQUE	0	0	0	4 580 509	0	0	0	4 580 509
015 Administration et Coordination	0	0	0	4 580 509	0	0	0	4 580 509
104 NOUVEAUX PROJETS D'EMERGENCE					01/01/2021		31/12/2023	
	0	0	0	4 580 509	0	0	0	4 580 509
10-M32-P01-A Equipements et moyens pour les Directions régionales	0	0	0	2 106 000	0	0	0	2 106 000
10-M32-P02-A Bâtiments administratifs des Directions régionales	0	0	0	2 020 800	0	0	0	2 020 800
10-M32-P03-A Projet de création d'emploi décent pour les femmes	0	0	0	200 000	0	0	0	200 000
10-M32-P06-A Salle veille informationnelle	0	0	0	253 709	0	0	0	253 709

PIP par institution de Tutelle - En Milliers d'Ariary

Tutelle	Subvention	Emprunt	AEP	R P I	T V A	D T I	F C V	Total
35 MINTOUR	2 000 000	0	0	0	0	0	0	2 000 000
350 TOURISME	2 000 000	0	0	0	0	0	0	2 000 000
618 Administration, normalisation et formalisation du secteur tourisme	2 000 000	0	0	0	0	0	0	2 000 000
314 INNOVATIONS SECTORIELLES POUR LA FORMATION EN ALTERNANCE A MADAGASCAR (ISFAM)					01/01/2018		31/12/2022	
	2 000 000	0	0	0	0	0	0	2 000 000
60-202-202-A SUB-AFD-AFD-GROUPE A	2 000 000	0	0	0	0	0	0	2 000 000

PIP par institution de Tutelle - En Milliers d'Ariary

Tutelle	Subvention	Emprunt	AEP	R P I	T V A	D T I	F C V	Total
84 MESRS	0	0	0	45 847 773	0	0	0	45 847 773
840 ENSEIGNEMENT SUPERIEUR	0	0	0	45 847 773	0	0	0	45 847 773
310 Enseignement Supérieur	0	0	0	45 847 773	0	0	0	45 847 773
143 CONSTRUCTION/REHABILITATION/EQUIPEMENT DES INFRASTRUCTURES UNIVERSITAIRES ET DES C.N.R.					01/01/2015		31/12/2022	
	0	0	0	45 847 773	0	0	0	45 847 773
10-M84-P01-A Campus Universitaire	0	0	0	23 643 572	0	0	0	23 643 572
10-M84-P02-A Cités ou dortoirs	0	0	0	4 080 121	0	0	0	4 080 121
10-M84-P05-A EQUIPEMENT CAMPUS	0	0	0	18 124 080	0	0	0	18 124 080

PIP par institution de Tutelle - En Milliers d'Ariary

Tutelle	Subvention	Emprunt	AEP	R P I	T V A	D T I	F C V	Total
44 MEDD	49 554 930	14 181 081	0	10 756 120	0	0	0	74 492 131
440 ENVIRONNEMENT	49 554 930	14 181 081	0	10 756 120	0	0	0	74 492 131
701 Gestion durable des ressources naturelles	49 554 930	14 181 081	0	6 556 120	0	0	0	70 292 131
059 FONDATION POUR LES AIRES PROTEGEES ET LA BIODIVERSITE DE M/CAR					01/01/2009		31/12/2029	
	0	0	0	2 500 000	0	0	0	2 500 000
10-M44-P07-A Reconversion de la dette du KFW	0	0	0	2 500 000	0	0	0	2 500 000
094 PROGRAMME D'APPUI A LA GESTION DE L'ENVIRONNEMENT					01/01/2018		31/12/2024	
	1 000 000	0	0	0	0	0	0	1 000 000
60-205-207-A SUB-ALLEMAGNE-GTZ-GROUPE A	1 000 000	0	0	0	0	0	0	1 000 000
095 FONDS D'INVESTISSEMENT PARCS NATIONAUX					01/01/2018		31/12/2024	
	433 000	0	0	0	0	0	0	433 000
60-205-206-A SUB-ALLEMAGNE-KFW-GROUPE A	433 000	0	0	0	0	0	0	433 000
100 REDUCTION DES EMISSIONS DUES A LA DEFORESTATION ET DEGRADATION DES FORETS (REDD+)					01/01/2018		31/12/2023	
	10	0	0	0	0	0	0	10
60-111-111-A SUB-IDA-IDA-GROUPE A	10	0	0	0	0	0	0	10
109 AMELIORATION DES CAPACITES D'ADAPTATION FACE AU CHANGEMENT CLIMATIQUE DANS LES COMMUNAUTES RURALES					01/01/2018		31/12/2023	
	10	0	0	0	0	0	0	10
60-112-112-A SUB-PNUD-PNUD-GROUPE A	10	0	0	0	0	0	0	10
113 PROJET DE RENFORCEMENT DES AIRES PROTEGEES ET DE DEVELOPPEMENT LOCAL DANS LA REGION DIANA (KOBABY)					01/01/2018		31/12/2022	
	3 332 000	0	0	0	0	0	0	3 332 000
60-202-202-A SUB-AFD-AFD-GROUPE A	3 332 000	0	0	0	0	0	0	3 332 000
114 RESTAURATION FORESTIERE ET LUTTE CONTRE LES FEUX DE BROUSSE					01/01/2018		31/12/2023	
	0	0	0	4 056 120	0	0	0	4 056 120
10-M44-P04-A Pépinière	0	0	0	1 710 000	0	0	0	1 710 000
10-M44-P06-A Plantation sylvicole	0	0	0	2 346 120	0	0	0	2 346 120
117 GESTION PARTICIPATIVE ET DURABLE DES TERRES DANS LE MOYEN OUEST					01/01/2018		31/12/2023	
	10	0	0	0	0	0	0	10
60-133-112-A SUB-GEF-PNUD-GROUPE A	10	0	0	0	0	0	0	10
118 CONSERVATION DES ESPECES CLEES ENDEMIQUES MENACEES ET DE VALEUR ECNOMIQUE					01/01/2018		31/12/2023	
	2 049 000	0	0	0	0	0	0	2 049 000
60-133-112-A SUB-GEF-PNUD-GROUPE A	2 049 000	0	0	0	0	0	0	2 049 000
131 PROJET DE RESILIENCE CLIMATIQUE PAR LA PRESERVATION DE LA BIODIVERSITE					01/01/2019		31/12/2024	
	4 113 000	0	0	0	0	0	0	4 113 000
60-103-103-B SUB-FAD-FAD-GROUPE B	4 113 000	0	0	0	0	0	0	4 113 000

PIP par institution de Tutelle - En Milliers d'Ariary

Tutelle	Subvention	Emprunt	AEP	R P I	T V A	D T I	F C V	Total
133 ENVIRONNEMENT					01/01/2019		31/12/2025	
	31 400 000	0	0	0	0	0	0	31 400 000
60-204-204-A SUB-USAID-USAID-GROUPE A	31 400 000	0	0	0	0	0	0	31 400 000
134 CONSERVATION DE BIODIVERSITE ET GESTION DURABLE DES RESSOURCES NATURELLES					01/01/2020		31/12/2024	
	7 227 900	0	0	0	0	0	0	7 227 900
60-262-120-A SUB-CORRESUD-UNICEF-GROUP A	7 227 900	0	0	0	0	0	0	7 227 900
X25 PROJET DE RESILIENCE CLIMATIQUE PAR LA PRESERVATION DE LA BIODIVERSITE PRCPB II					01/01/2023		31/12/2025	
	0	9 964 756	0	0	0	0	0	9 964 756
70-103-001-D EE-FAD-ETAT-GROUPE D	0	9 964 756	0	0	0	0	0	9 964 756
X26 PROGRAMME NATIONAL DE TRANSITION VERS LA CUISSON PROPRE					01/01/2023		31/12/2025	
	0	4 216 325	0	0	0	0	0	4 216 325
70-124-001-A EE-OPEP-ETAT-GROUPE A	0	4 216 325	0	0	0	0	0	4 216 325
704 Maintien des fonctions écologiques des écosystèmes malagasy	0	0	0	4 200 000	0	0	0	4 200 000
121 DEVELOPPEMENT DU SYSTEME DE VALORISATION DES DECHETS A MADAGASCAR					01/01/2019		31/12/2022	
	0	0	0	4 200 000	0	0	0	4 200 000
10-M44-P05-A Centre de tri des déchets	0	0	0	4 200 000	0	0	0	4 200 000

PIP par institution de Tutelle - En Milliers d'Ariary

Tutelle	Subvention	Emprunt	AEP	R P I	T V A	D T I	F C V	Total
81 MEN	110 110 220	38 983 623	0 173 569 669		0	0	0	322 663 512
812 EDUCATION	110 110 220	38 983 623	0 173 569 669		0	0	0	322 663 512
314 Education fondamentale de 9 ans	109 110 22	38 983 623	0 173 569 66		0	0	0	321 663 512
104 APPUI A L'ENSEIGNEMENT PRIMAIRE EN MATIERE DE NUTRITION					01/01/2018		31/12/2022	
	15 582 500	0	0	0	0	0	0	15 582 500
60-118-118-A SUB-PAM-PAM-GROUPE A	15 582 500	0	0	0	0	0	0	15 582 500
135 AMELIORATION DE LA QUALITE DE L'EDUCATION A MADAGASCAR (AQUEM)					01/07/2021		31/12/2023	
	10	0	0	0	0	0	0	10
60-202-202-A SUB-AFD-AFD-GROUPE A	10	0	0	0	0	0	0	10
138 PROGRAMME D'APPUI AUX SERVICES SOCIAUX DE BASE - EDUCATION (PASSOBA)					01/07/2021		31/12/2023	
	10	0	0	0	0	0	0	10
60-107-107-A SUB-UE-UE-GROUPE A	10	0	0	0	0	0	0	10
140 PROGRAMME DE COOPERATION ENTRE LE GOUVERNEMENT DE MADAGASCAR ET L'UNICEF					01/01/2018		31/12/2022	
	1 468 000	0	0	0	0	0	0	1 468 000
60-120-120-A SUB-UNICEF-UNICEF-GROUPE A	1 468 000	0	0	0	0	0	0	1 468 000
144 AMELIORATION DES STANDARDS DE NUTRITION YK201 PROJET 2					01/01/2018		31/12/2022	
	11 200 000	0	0	0	0	0	0	11 200 000
60-120-120-A SUB-UNICEF-UNICEF-GROUPE A	11 200 000	0	0	0	0	0	0	11 200 000
145 PROJET D'APPUI A LA GESTION PARTICIPATIVE ET DECENTRALISEE DE L'ECOLE					01/01/2018		31/12/2022	
	8 733 700	0	0	0	0	0	0	8 733 700
60-219-219-A SUB-JAPON-JAPON-GROUPE	8 733 700	0	0	0	0	0	0	8 733 700
147 EDUCATION POUR TOUS PHASE II					01/07/2021		31/12/2023	
	18 512 000	0	0	0	0	0	0	18 512 000
60-216-216-B SUB-NORVEGE-NORVEGE-GROUPE B	18 512 000	0	0	0	0	0	0	18 512 000
149 EDUCATION DE BASE ET DEVELOPPEMENT HUMAIN (PAEB)					01/01/2018		31/12/2022	
	50 000 000	38 983 623	0	0	0	0	0	88 983 623
70-111-001-A EE-IDA-ETAT-GROUPE A	0	38 983 623	0	0	0	0	0	38 983 623
60-111-111-B SUB-IDA-IDA-GROUPE B	50 000 000	0	0	0	0	0	0	50 000 000

PIP par institution de Tutelle - En Milliers d'Ariary

Tutelle	Subvention	Emprunt	AEP	R P I	T V A	D T I	F C V	Total
168 NOUVEAUX PROJETS D'EMERGENCE					01/01/2021		31/12/2023	
	0	0	0	173 569 669	0	0	0	173 569 669
10-M81-P01-A CEG Manara-penitra	0	0	0	5 091 743	0	0	0	5 091 743
10-M81-P02-A Construction de bâtiments scolaires à 02 salles	0	0	0	9 568 656	0	0	0	9 568 656
10-M81-P03-A Construction de bâtiments scolaires à 04 salles	0	0	0	10 580 658	0	0	0	10 580 658
10-M81-P05-A Manuels scolaires	0	0	0	18 461 642	0	0	0	18 461 642
10-M81-P08-A EPP Manara-penitra	0	0	0	12 020 326	0	0	0	12 020 326
10-M81-P09-A Equipement scolaire pour 2 salles	0	0	0	8 544 559	0	0	0	8 544 559
10-M81-P10-A Equipement scolaire pour 4 salles	0	0	0	8 601 899	0	0	0	8 601 899
10-M81-P11-A Equipement scolaire pour CEG manarapenitra (24 salles)	0	0	0	21 013 787	0	0	0	21 013 787
10-M81-P12-A Equipement scolaire pour EPP manarapenitra (12 salles)	0	0	0	25 008 236	0	0	0	25 008 236
10-M81-P13-A Equipement scolaire pour LYCEE manarapenitra (12 salles)	0	0	0	20 617 735	0	0	0	20 617 735
10-M81-P14-A Lycée Manara-penitra	0	0	0	2 482 494	0	0	0	2 482 494
10-M81-P15-A Tables bancs	0	0	0	18 360 000	0	0	0	18 360 000
10-M81-P16-A Tabliers	0	0	0	13 217 934	0	0	0	13 217 934
170 EDUCATION DE BASE					01/07/2022		31/12/2024	
	3 614 000	0	0	0	0	0	0	3 614 000
60-204-204-A SUB-USAID-USAID-GROUPE A	3 614 000	0	0	0	0	0	0	3 614 000
316 Enseignement secondaire générale	1 000 000	0	0	0	0	0	0	1 000 000
Y21 ADOLESCENTS ET JEUNES					01/01/2023		31/12/2023	
	1 000 000	0	0	0	0	0	0	1 000 000
60-114-114-A SUB-FNUAP-FNUAP-GROUPE A	1 000 000	0	0	0	0	0	0	1 000 000

PIP par institution de Tutelle - En Milliers d'Ariary

Tutelle	Subvention	Emprunt	AEP	R P I	T V A	D T I	F C V	Total
67 MTM	10	14 546 320	0	81 639 099	0	0	0	96 185 429
630 TRANSPORT	10	14 546 320	0	69 780 067	0	0	0	84 326 397
208 Transports Routier et Ferroviaire	10	12 438 158	0	67 780 067	0	0	0	80 218 235
285 REPARATION DE DEGATS CLIMATIQUES					01/01/2018		31/12/2022	
	10	0	0	0	0	0	0	10
60-107-107-A SUB-UE-UE-GROUPE A	10	0	0	0	0	0	0	10
347 AMENAGEMENT ET CONSTRUCTION AUX NORMES DES INFRASTRUCTURES DE TRANSPORTS ROUTIERS DE VOYAGEURS ET DE MARCHANDISES SUR LE TERRITOIRE NATIONAL					01/04/2019		31/12/2023	
	0	0	0	6 000 000	0	0	0	6 000 000
10-M67-P04-A Aire de Service, de Sécurité et de Repos (ASSR)	0	0	0	6 000 000	0	0	0	6 000 000
348 RENOUELEMENT ET CONSTRUCTION DES INFRASTRUCTURES DES RESEAUX FERROVIAIRES					01/01/2019		31/12/2022	
	0	0	0	59 780 067	0	0	0	59 780 067
10-M67-P02-A Gare ferroviaire (Réhabilitation)	0	0	0	2 161 400	0	0	0	2 161 400
10-M67-P09-A Train urbain à Antananarivo	0	0	0	57 618 667	0	0	0	57 618 667
W21 PROJET DE FOURNITURE ET LIVRAISON DE MATERIELS ROULANTS ET EQUIPEMENTS FERROVIAIRES (ex-PROJET D'EQUIPEMENT EN WAGONS, LOCOMOTIVES, MOTEURS ET SERVICES)					01/01/2023		31/12/2023	
	0	8 221 833	0	2 000 000	0	0	0	10 221 833
20-M67-P03-A Contrepartie (DTI) : voies ferées	0	0	0	2 000 000	0	0	0	2 000 000
70-218-001-A EE-CHINE-ETAT-GROUPE A	0	8 221 833	0	0	0	0	0	8 221 833
YYY PROJET MULTI SECTORIELS-MTM					01/01/2023		31/12/2023	
	0	4 216 325	0	0	0	0	0	4 216 325
70-263-001-A EE-INDE-ETAT-GROUPE A	0	4 216 325	0	0	0	0	0	4 216 325
209 Transports Maritime, Fluvial et Aérien	0	2 108 162	0	2 000 000	0	0	0	4 108 162
317 SECURISATION DES EMPRISES AEROPORTUAIRES					01/01/2023		31/12/2023	
	0	0	0	2 000 000	0	0	0	2 000 000
10-M67-P01-A Sécurisation des emprises aéroportuaires	0	0	0	2 000 000	0	0	0	2 000 000
356 PROJET PORT TULEAR - PPF					01/01/2021		31/12/2023	
	0	2 108 162	0	0	0	0	0	2 108 162
70-103-001-A EE-FAD-ETAT-GROUPE A	0	2 108 162	0	0	0	0	0	2 108 162
680 METEOROLOGIE	0	0	0	11 859 032	0	0	0	11 859 032
211 Développement météorologique	0	0	0	11 859 032	0	0	0	11 859 032
339 DEVELOPPEMENT D'INFORMATION ET DE SERVICE CLIMATOLOGIQUE ET CLIMATOLOGIQUE POUR L'ADAPTATION ET LA RESILIENCE DES SECTEURS CLES					01/01/2023		31/12/2023	
	0	0	0	11 859 032	0	0	0	11 859 032
10-M67-P05-A Stations météorologies	0	0	0	11 859 032	0	0	0	11 859 032

PIP par institution de Tutelle - En Milliers d'Ariary

Tutelle	Subvention	Emprunt	AEP	R P I	T V A	D T I	F C V	Total
71 MINSAN	647 964 113	105 829 751	0	123 566 430	0	0	7 214 576	884 574 870
710 SANTE	647 964 113	105 829 751	0	123 566 430	0	0	7 214 576	884 574 870
024 Administration et Coordination	1 500 000	0	0	7 450 312	0	0	0	8 950 312
027 APPUI AU RENFORCEMENT INSITUIONNEL					01/01/2018		31/12/2022	
	1 500 000	0	0	0	0	0	0	1 500 000
60-116-116-D SUB-OMS-OMS-GROUPE D	1 500 000	0	0	0	0	0	0	1 500 000
103 APPUI A LA MISE AUX NORMES DES INFRASTRUCTURES ET DES EQUIPEMENTS ADMINISTRATIFS					01/01/2020		31/12/2022	
	0	0	0	7 450 312	0	0	0	7 450 312
10-M71-P02-A CSB 2 manara-penitra	0	0	0	4 398 750	0	0	0	4 398 750
10-M71-P06-A Hôpitaux manara-penitra fonctionnel	0	0	0	900 000	0	0	0	900 000
10-M71-P10-A Hôpital manara-penitra initiés 2022	0	0	0	2 151 562	0	0	0	2 151 562
505 Lutte contre les maladies	80 105 010	10 540 812	0	750 000	0	0	4 344 256	95 740 078
025 APPUI AUX PROGRAMMES DE LUTTE CONTRE LES MALADIES TRANSMISSIBLES					01/01/2018		31/12/2022	
	6 635 000	0	0	0	0	0	0	6 635 000
60-116-116-H SUB-OMS-OMS-GROUPE H	1 500 000	0	0	0	0	0	0	1 500 000
60-347-347-M SUB-GFATM-GFATM-GROUPE M	5 135 000	0	0	0	0	0	0	5 135 000
087 PRÉVENTION DES MALADIES NON TRANSMISSIBLES ET HANDICAP AU DÉVELOPPEMENT DE LA POPULATION (EX APPUI AUX PROGRAMMES DE LUTTE CONTRE LES MALADIES NON TRANSMISSIBLES)					01/01/2018		31/12/2022	
	1 500 000	0	0	0	0	0	0	1 500 000
60-116-116-B SUB-OMS-OMS-GROUPE B	1 500 000	0	0	0	0	0	0	1 500 000
091 PROJET D'ELIMINATION DES MALADIES TROPICALES NEGLIGÉES					01/01/2019		31/12/2022	
	1 500 000	0	0	0	0	0	0	1 500 000
60-116-116-A SUB-OMS-OMS-GROUPE A	1 500 000	0	0	0	0	0	0	1 500 000
092 REPONSES AUX EPIDEMIES ET AUX CRISES					01/01/2019		31/12/2022	
	7 000 000	0	0	750 000	0	0	0	7 750 000
10-M71-P15-A Médicaments d'urgence et de riposte	0	0	0	750 000	0	0	0	750 000
60-116-116-A SUB-OMS-OMS-GROUPE A	7 000 000	0	0	0	0	0	0	7 000 000
093 PROMOTION DE LA SANTE TOUT AU LONG DU CYCLE DE LA VIE					01/01/2019		31/12/2022	
	635 000	0	0	0	0	0	0	635 000
60-116-116-A SUB-OMS-OMS-GROUPE A	635 000	0	0	0	0	0	0	635 000
095 URGENCES SANITAIRES					01/01/2019		31/12/2022	
	10 000 000	0	0	0	0	0	0	10 000 000
60-116-116-A SUB-OMS-OMS-GROUPE A	10 000 000	0	0	0	0	0	0	10 000 000
099 UTILISATION ACCRUE DES SERVICES ET PRODUITS DE SANTE					01/01/2020		31/12/2022	
	52 835 000	0	0	0	0	0	0	52 835 000
60-204-204-A SUB-USAID-USAID-GROUPE A	52 835 000	0	0	0	0	0	0	52 835 000

PIP par institution de Tutelle - En Milliers d'Ariary

Tutelle	Subvention	Emprunt	AEP	R P I	T V A	D T I	F C V	Total
109	LUTTE CONTRE LE COVID-19					01/06/2020	31/12/2022	
		0	0	0	0	0	0	2 479 086
40-219-001-A	FCV-JAPON-ETAT-GROUPE A	0	0	0	0	0	0	2 479 086
111	LUTTE CONTRE LE COVID 19					01/01/2021	31/12/2023	
		10	10 540 812	0	0	0	0	10 540 822
70-101-001-A	EE-BADEA-ETAT-GROUPE A	0	10 540 812	0	0	0	0	10 540 812
60-101-101-B	SUB-BADEA-BADEA-GROUPE B	10	0	0	0	0	0	10
113	LUTTE CONTRE LE COVID-19					01/01/2022	31/12/2024	
		0	0	0	0	0	0	1 865 170
40-219-001-B	FCV-JAPON-ETAT-GROUPE B	0	0	0	0	0	0	1 865 170
506	Survie et développement de la mère et de l'enfant	388 254 10	65 774 666	0	1 812 715	0	0	455 841 484
022	APPUI A LA POLITIQUE DE SURVIE DE LA MERE ET DE L'ENFANT (EX BIEN ETRE DE LA FAMILLE)					01/01/2018	31/12/2022	
		26 455 000	0	0	1 812 715	0	0	28 267 715
10-M71-P11-A	Intrants et consommables pour fistules obstétricales	0	0	0	251 015	0	0	251 015
10-M71-P12-A	Kit de complication obstétricale	0	0	0	374 979	0	0	374 979
10-M71-P13-A	Kit d'opération césarienne pour les établissements sanitaires	0	0	0	1 186 721	0	0	1 186 721
60-114-114-I	SUB-FNUAP-FNUAP-GROUPE I	6 455 000	0	0	0	0	0	6 455 000
60-219-219-J	SUB-JAPON-JAPON-GROUPE J	20 000 000	0	0	0	0	0	20 000 000
073	APPUI AU PROGRAMME ELARGI DE VACCINATION					01/01/2018	31/12/2022	
		65 834 000	0	0	0	0	0	65 834 000
60-153-153-D	SUB-GAVI-GAVI-GROUPE D	65 834 000	0	0	0	0	0	65 834 000
085	PROJET RETARD DE CROISSANCE					01/01/2018	31/12/2022	
		26 511 500	10 962 444	0	0	0	0	37 473 944
60-111-111-A	SUB-IDA-IDA-GROUPE A	3 011 500	0	0	0	0	0	3 011 500
60-120-120-B	SUB-UNICEF-UNICEF-GROUPE B	23 500 000	0	0	0	0	0	23 500 000
70-111-001-C	EE-IDA-ETAT-GROUPE C	0	10 962 444	0	0	0	0	10 962 444
094	LUTTE CONTRE LE POLIOMIELITE					01/01/2019	31/12/2022	
		1 500 000	0	0	0	0	0	1 500 000
60-116-116-A	SUB-OMS-OMS-GROUPE A	1 500 000	0	0	0	0	0	1 500 000
107	PROJET RETARD DE CROISSANCE (PARN-CERC)					01/06/2020	31/12/2022	
		10	0	0	0	0	0	10
60-111-111-A	SUB-IDA-IDA-GROUPE A	10	0	0	0	0	0	10
112	Appui à l'acquisition de Vaccins COVID-19 et Renforcement du Système de Santé sous le Programme Stratégique de Préparation et Réponses COVID-19					01/09/2021	31/12/2022	
		249 891 104	0	0	0	0	0	249 891 104
60-111-111-A	SUB-IDA-IDA-GROUPE A	249 891 104	0	0	0	0	0	249 891 104

PIP par institution de Tutelle - En Milliers d'Ariary

Tutelle		Subvention	Emprunt	AEP	R P I	T V A	D T I	F C V	Total
115	PROJET RETARD DE CROISSANCE-PARN II MPA NUTRITION					01/07/2022		31/12/2024	
		18 000 000	18 973 462	0	0	0	0	0	36 973 462
70-111-001-A	EE-IDA-ETAT-GROUPE A	0	18 973 462	0	0	0	0	0	18 973 462
60-111-111-B	SUB-IDA-IDA-GROUPE B	18 000 000	0	0	0	0	0	0	18 000 000
116	PROGRAMME PAYS NUTRITION					01/07/2022		31/12/2024	
		10	0	0	0	0	0	0	10
60-118-118-A	SUB-PAM-PAM-GROUPE A	10	0	0	0	0	0	0	10
117	PROJET DE FORMATION INTEGRE EN SIMULATION OBSTETRICALE POUR AMELIORER LES SOINS MATERNELS ET NEONATAUX ET LE RESPECT DE LA FEMME A MADAGASCAR					01/07/2022		31/12/2024	
		62 479	0	0	0	0	0	0	62 479
60-162-162-A	SUB-HUG-HUG-GROUPE A	62 479	0	0	0	0	0	0	62 479
317	PROJET D'AGRICULTURE DURABLE PAR UNE APPROCHE PAYSAGE (PADAP)					01/01/2021		31/12/2023	
		0	35 838 760	0	0	0	0	0	35 838 760
70-111-001-A	EE-IDA-ETAT-GROUPE A	0	35 838 760	0	0	0	0	0	35 838 760
508	Fourniture des soins de santé de qualité	178 105 00	29 514 273	0	113 553 40	0	0	2 870 320	324 042 996
023	APPUI À LA POLITIQUE NATIONALE PHARMACEUTIQUE					01/01/2018		31/12/2022	
		0	0	0	4 000 000	0	0	0	4 000 000
10-M71-P17-A	Médicaments, consommables, réactifs de laboratoire, vaccins et matériels techniques	0	0	0	4 000 000	0	0	0	4 000 000
024	APPUI AU SYSTEME HOSPITALIER DE REFERENCE					01/01/2018		31/12/2022	
		0	0	0	18 110 000	0	0	0	18 110 000
10-M71-P06-A	Hôpitaux manara-penitra fonctionnel	0	0	0	18 110 000	0	0	0	18 110 000
030	RÉHABILITATION, CONSTRUCTION, EQUIPEMENT DES INFRASTRUCTURES					01/01/2018		31/12/2022	
		0	0	0	20 110 050	0	0	0	20 110 050
10-M71-P02-A	CSB 2 manara-penitra	0	0	0	20 110 050	0	0	0	20 110 050
068	APPUI AU SYSTEME HOSPITALIER UNIVERSITAIRE					01/01/2018		31/12/2022	
		2 894 000	0	0	67 883 353	0	0	0	70 777 353
10-M71-P05-A	Equipements ORL du CHU-Andrainjato Fianarantsoa	0	0	0	200 000	0	0	0	200 000
10-M71-P07-A	Fonds d'urgence CHR-CHD	0	0	0	2 800 000	0	0	0	2 800 000
10-M71-P08-A	Fonds d'urgence CHU	0	0	0	4 197 748	0	0	0	4 197 748
10-M71-P09-A	Fonds d'urgence CSB	0	0	0	3 463 105	0	0	0	3 463 105
10-M71-P10-A	Hôpital manara-penitra initiés 2022	0	0	0	55 657 500	0	0	0	55 657 500
10-M71-P14-A	Maintenance radiothérapie CHUJRA	0	0	0	440 000	0	0	0	440 000
10-M71-P16-A	Médicaments d'urgences pour soins de proximité	0	0	0	1 125 000	0	0	0	1 125 000
60-218-218-A	SUB-CHINE-CHINE-GROUPE A	2 894 000	0	0	0	0	0	0	2 894 000
089	NORMALISATION DES ACTES DE TRANFUSIONS SANGUINE A MADAGASCAR					01/01/2019		31/12/2022	
		0	0	0	3 450 000	0	0	0	3 450 000
10-M71-P19-A	Poches de sang et réactifs	0	0	0	3 450 000	0	0	0	3 450 000
101	REHABILITATION ET EQUIPEMENT DES INSTITUTS DE FORMATION INTERREGIONAUX DES PARAMEDICAUX					01/01/2020		31/12/2022	

PIP par institution de Tutelle - En Milliers d'Ariary

Tutelle	Subvention	Emprunt	AEP	R P I	T V A	D T I	F C V	Total
	0	0	0	0	0	0	2 870 320	2 870 320
40-219-001-A FCV-JAPON-ETAT-GROUPE A	0	0	0	0	0	0	2 870 320	2 870 320
114 PROJET DE PREPARATION PANDEMIE ET SERVICE DE SANTE DE BASE - PPSB					01/07/2022		31/12/2024	
	175 211 000	29 514 273	0	0	0	0	0	204 725 273
70-111-001-A EE-IDA-ETAT-GROUPE A	0	29 514 273	0	0	0	0	0	29 514 273
60-111-111-B SUB-IDA-IDA-GROUPE B	128 497 000	0	0	0	0	0	0	128 497 000
60-160-160-C SUB-GFF-GFF-GROUPE C	42 832 000	0	0	0	0	0	0	42 832 000
60-161-161-D SUB-HEPR-HEPR-GROUPE D	3 882 000	0	0	0	0	0	0	3 882 000

PIP par institution de Tutelle - En Milliers d'Ariary

Tutelle	Subvention	Emprunt	AEP	R P I	T V A	D T I	F C V	Total
37 MCC	1 697 000	0	0	13 017 028	0	0	0	14 714 028
370 COMMUNICATION	1 697 000	0	0	1 554 500	0	0	0	3 251 500
212 Média	1 697 000	0	0	0	0	0	0	1 697 000
159 FOURNITURE MATERIELS AUDIO-VISUEL POUR LA TVM					01/01/2020		31/12/2022	
	1 697 000	0	0	0	0	0	0	1 697 000
60-219-219-A SUB-JAPON-JAPON-GROUPE	1 697 000	0	0	0	0	0	0	1 697 000
213 Développement des infrastructures Radio et Télévision	0	0	0	1 554 500	0	0	0	1 554 500
160 NOUVEAUX PROJETS D'EMERGENCE					27/08/2020		31/12/2022	
	0	0	0	1 554 500	0	0	0	1 554 500
10-M37-P01-A Maison de presse	0	0	0	1 554 500	0	0	0	1 554 500
860 CULTURE	0	0	0	11 462 528	0	0	0	11 462 528
831 Culture	0	0	0	11 462 528	0	0	0	11 462 528
160 NOUVEAUX PROJETS D'EMERGENCE convention_LIBELLE					27/08/2020		31/12/2022	
	0	0	0	11 462 528	0	0	0	11 462 528
10-M37-P05-A Maison de la Communication et de la Culture	0	0	0	5 765 000	0	0	0	5 765 000
10-M37-P06-A Palais Manampisoa	0	0	0	1 999 928	0	0	0	1 999 928
10-M37-P07-A Palais Andafiavaratra	0	0	0	1 000 000	0	0	0	1 000 000
10-M37-P08-A Palais Tranovola	0	0	0	2 697 600	0	0	0	2 697 600

PIP par institution de Tutelle - En Milliers d'Ariary

Tutelle	Subvention	Emprunt	AEP	R P I	T V A	D T I	F C V	Total
65 MTP	231 752 420	1 069 262 82	0 402 277 067		0	0	0	1 703 292 31
610 TRAVAUX PUBLICS	231 752 420	871 812 338	0 402 277 067		0	0	0	1 505 841 82
206 Développement des infrastructures routières	231 752 42	871 812 338	0 402 277 06		0	0	0	1 505 841 8
211 DEGATS CYCLONIQUES - PROGRAMME DE REHABILITATION DES INFRASTRUCTURES ROUTIERS ET D'ENTRETIEN ROUTIER					01/01/2018		31/12/2022	
	1 526 000	0	0	0	0	0	0	1 526 000
60-107-107-A SUB-UE-UE-GROUPE A	1 526 000	0	0	0	0	0	0	1 526 000
237 CONSTRUCTION RN 43 SAMBAINA - FARATSIHO - SOAVINANDRIANA					01/01/2018		31/12/2022	
	0	11 771 605	0	0	0	0	0	11 771 605
70-101-001-A EE-BADEA-ETAT-GROUPE A	0	5 447 118	0	0	0	0	0	5 447 118
70-228-001-B EE-ARAB SEOUD-ETAT-GROUPE B	0	6 324 487	0	0	0	0	0	6 324 487
247 ETUDES ET TRAVAUX DE LA RN 5 SOANIERANA IVONGO-MANANARA					01/01/2018		31/12/2022	
	0	89 223 501	0	0	0	0	0	89 223 501
70-224-001-B EE-KOWEIT-ETAT-GROUPE B	0	15 473 912	0	0	0	0	0	15 473 912
70-101-001-C EE-BADEA-ETAT-GROUPE C	0	13 166 198	0	0	0	0	0	13 166 198
70-256-001-D EE-ABU D'HABI-ETAT-GROUPE D	0	41 213 852	0	0	0	0	0	41 213 852
70-228-001-E EE-ARAB SEOUD-ETAT-GROUPE E	0	6 720 565	0	0	0	0	0	6 720 565
70-124-001-F EE-OPEP-ETAT-GROUPE F	0	12 648 974	0	0	0	0	0	12 648 974
304 REHABILITATION DES INFRASTRUCTURES ROUTIERES PAIR					01/01/2018		31/12/2022	
	0	14 714 973	0	0	0	0	0	14 714 973
70-124-001-C EE-OPEP-ETAT-GROUPE C	0	14 714 973	0	0	0	0	0	14 714 973
310 PROJET HIMO					01/01/2018		31/12/2022	
	1 049 000	0	0	0	0	0	0	1 049 000
60-107-107-A SUB-UE-UE-GROUPE A	1 049 000	0	0	0	0	0	0	1 049 000
327 AIDE D'URGENCE POST CATASTROPHE					01/01/2018		31/12/2022	
	0	51 795 738	0	0	0	0	0	51 795 738
70-105-001-A EE-BEI-ETAT-GROUPE A	0	51 795 738	0	0	0	0	0	51 795 738
340 TRANSPORT CONNECTIVITY					01/01/2017		31/12/2023	
	0	120 333 907	0	0	0	0	0	120 333 907
70-111-001-A EE-IDA-ETAT-GROUPE A	0	120 333 907	0	0	0	0	0	120 333 907
346 CONSTRUCTION DE ROUTES DISTRICT AMBOHIDRATRIMO					01/01/2018		31/12/2022	
	10	0	0	0	0	0	0	10
60-218-218-A SUB-CHINE-CHINE-GROUPE A	10	0	0	0	0	0	0	10

PIP par institution de Tutelle - En Milliers d'Ariary

Tutelle	Subvention	Emprunt	AEP	R P I	T V A	D T I	F C V	Total
369 CONSTRUCTION ET REHABILITATION DES ROUTES NATIONALES					01/01/2018		31/12/2022	
	0	0	0	294 377 067	0	0	0	294 377 067
10-M65-P02-A Travaux de réhabilitation et d'entretien des routes et ouvrages	0	0	0	100 889 660	0	0	0	100 889 660
10-M65-P08-A RN 5 - RN 5A : Nouvelle route Interconnexion Maroantsetra - Marofinaritra - Antalaha (Nouvelle Construction)	0	0	0	19 453 405	0	0	0	19 453 405
10-M65-P09-A RNS 11 et RNT 11 : Mananjary-Vohilava - Nosy Varika - Ambinanivolo - Mahanoro - Vatomandry - Antsampanana (Réhabilitation)	0	0	0	10 310 855	0	0	0	10 310 855
10-M65-P10-A RNS 13 : Ihosy - Betroka - Ambovombe - Amboasary - Taolagnaro (Réhabilitation PK 118 - PK 389)	0	0	0	103 356 000	0	0	0	103 356 000
10-M65-P11-A RNS 13 : Ihosy - Betroka - Ambovombe - Amboasary - Taolagnaro (Réhabilitation PK 0 - PK 118)	0	0	0	20 376 000	0	0	0	20 376 000
10-M65-P12-A RNT 23 : Tsangambato - croisement exe RIP2 -Mahanoro - Marolambo - Sahofika - Antanifotsy (Nouvelle Construction)	0	0	0	39 991 147	0	0	0	39 991 147
381 SUIVI ET EVALUATION ENVIRONNEMENTAL DES PROJETS ROUTIERS					01/01/2018		31/12/2022	
	0	0	0	900 000	0	0	0	900 000
10-M65-P03-A EIES à la reconstruction et/ou réhabilitation des 100 Ponts vulnérables à Madagascar	0	0	0	900 000	0	0	0	900 000
391 RN2 - PORT TOAMASINA (AFEC)					01/01/2018		31/12/2022	
	0	45 376 559	0	0	0	0	0	45 376 559
70-218-001-A EE-CHINE-ETAT-GROUPE A	0	45 376 559	0	0	0	0	0	45 376 559
392 AMENAGEMENT DE CORRIDOR ET DE FACILITATION DU COMMERCE					01/01/2018		31/12/2023	
	33 871 000	40 406 430	0	0	0	0	0	74 277 430
70-103-001-A EE-FAD-ETAT-GROUPE A	0	36 190 105	0	0	0	0	0	36 190 105
70-180-001-C EE-BAD/FAT-ETAT-GROUPE C	0	4 216 325	0	0	0	0	0	4 216 325
60-103-103-D SUB-FAD-FAD-GROUPE D	33 171 000	0	0	0	0	0	0	33 171 000
60-107-103-E SUB-UE-FAD-E	700 000	0	0	0	0	0	0	700 000
393 TRAVAUX DE BITUMAGE DE LA RN5A ENTRE AMBILOBE ET VOHEMAR (CHINE)					01/01/2019		31/12/2023	
	0	182 566 859	0	0	0	0	0	182 566 859
70-218-001-A EE-CHINE-ETAT-GROUPE A	0	182 566 859	0	0	0	0	0	182 566 859
395 TRAVAUX DE RECONSTRUCTION DES PONTS DE MANGORO (PK 94+200) ET D'ANTSAPAZANA/ANTSIRINALA (PK105+460) DE LA RN2					01/01/2019		31/12/2022	
	352 700	0	0	0	0	0	0	352 700
60-219-219-A SUB-JAPON-JAPON-GROUPE	352 700	0	0	0	0	0	0	352 700
396 MODERNISATION RESEAU ROUTIER RN6 ET RN13					01/01/2019		31/12/2022	
	95 092 700	45 983 542	0	0	0	0	0	141 076 242
70-105-001-A EE-BEI-ETAT-GROUPE A	0	45 983 542	0	0	0	0	0	45 983 542
60-107-107-B SUB-UE-UE-GROUPE B	11 787 690	0	0	0	0	0	0	11 787 690
60-105-105-C SUB-BEI-BEI-GROUPE C	10	0	0	0	0	0	0	10
60-107-105-D SUB-UE-BEI-D	83 305 000	0	0	0	0	0	0	83 305 000
419 TRAVAUX DE BITUMAGE DE LA ROUTE RELIANT MORONDAVA A BEKOPAKA SUR LA RNT 8					01/01/2020		31/12/2022	

PIP par institution de Tutelle - En Milliers d'Ariary

Tutelle	Subvention	Emprunt	AEP	R P I	T V A	D T I	F C V	Total
	0	14 757 136	0	0	0	0	0	14 757 136
70-262-001-A EE-CORE,ESUD-ETAT-GROUPE A	0	14 757 136	0	0	0	0	0	14 757 136
450 TRAVAUX D'URGENCE DES INFRASTRUCTURES ROUTIERES					01/01/2023		31/12/2024	
	0	0	0	7 000 000	0	0	0	7 000 000
10-M65-P01-A Travaux d'urgence : Avant, Pendant et Après passage des cyclones	0	0	0	7 000 000	0	0	0	7 000 000
456 TRAVAUX D'AMENAGEMENT DE LA ROUTE ENTRE ROND POINT ANOSIZATO ET CROISEMENT VERS AMBOHITRIMANJAKA					01/07/2021		31/12/2023	
	0	25 297 948	0	0	0	0	0	25 297 948
70-101-001-A EE-BADEA-ETAT-GROUPE A	0	16 865 299	0	0	0	0	0	16 865 299
70-101-001-B EE-BADEA-ETAT-GROUPE B	0	8 432 649	0	0	0	0	0	8 432 649
457 PROJET DE CONSTRUCTION DU PONT SUR LA RIVIERE MANGOKY (ex RN9 PHASE II)					01/01/2022		31/12/2024	
	0	78 681 880	0	0	0	0	0	78 681 880
70-101-001-D EE-BADEA-ETAT-GROUPE D	0	21 658 458	0	0	0	0	0	21 658 458
70-228-001-E EE-ARAB SEOUD-ETAT-GROUPE E	0	21 924 888	0	0	0	0	0	21 924 888
70-224-001-G EE-KOWEIT-ETAT-GROUPE G	0	19 841 500	0	0	0	0	0	19 841 500
70-124-001-H EE-OPEP-ETAT- GROUPE H	0	15 257 034	0	0	0	0	0	15 257 034
459 MULTINATIONAL MADAGASCAR - CORRIDOR DE BEIRA : PROJET D'AMENAGEMENT DE CORRIDORS ET DE FACILITATION DU COMMERCE - PHASE II - FAD					01/01/2022		31/12/2024	
	34 000	49 710 467	0	0	0	0	0	49 744 467
70-103-001-A EE-FAD-ETAT-GROUPE A	0	32 845 169	0	0	0	0	0	32 845 169
70-124-001-B EE-OPEP-ETAT-GROUPE B	0	8 432 649	0	0	0	0	0	8 432 649
70-163-001-C EE-AIIB-ETAT-GROUPE C	0	8 432 649	0	0	0	0	0	8 432 649
60-107-103-D SUB-UE-FAD-GROUPE D	34 000	0	0	0	0	0	0	34 000
461 PROJECT CONNECTING MADAGASCAR FOR INCLUSIVE GROWTH (MTP) -MPA					01/01/2022		31/12/2024	
	99 827 000	63 244 870	0	0	0	0	0	163 071 870
70-111-001-A EE-IDA-ETAT-GROUPE A	0	63 244 870	0	0	0	0	0	63 244 870
60-111-111-B SUB-IDA-IDA-GROUPE B	99 827 000	0	0	0	0	0	0	99 827 000
463 CONSTRUCTION AUTOROUTE ANTANANARIVO - TOAMASINA					01/07/2022		31/12/2024	
	0	0	0	100 000 000	0	0	0	100 000 000
10-M65-P04-A Autoroute Antananarivo Toamasina	0	0	0	100 000 000	0	0	0	100 000 000
464 OPERATIONS D'INVESTISSEMENT, REHABILITATION ET REMISE EN ETAT DES INFRASTRUCTURES ET AXES ROUTIERS NATIONAUX(PONT MANANDRIA)					05/07/2022		31/12/2024	
	10	0	0	0	0	0	0	10
60-118-118-A SUB-PAM-PAM-GROUPE A	10	0	0	0	0	0	0	10
X24 PROJET DE RENOVATION DES OUVRAGES D'ART VULNERABLES SUR LES ROUTES NATIONALES A MADAGASCAR					01/01/2023		31/12/2023	
	0	4 216 325	0	0	0	0	0	4 216 325
70-271-001-A EE-EXIMUSA-ETAT-GROUPE A	0	4 216 325	0	0	0	0	0	4 216 325

PIP par institution de Tutelle - En Milliers d'Ariary

Tutelle		Subvention	Emprunt	AEP	R P I	T V A	D T I	F C V	Total
X35	PROJET D'AUTOROUTE ANTANANARIVO - TOAMASINA (RN2)					01/01/2023		31/12/2023	
		0	16 865 299	0	0	0	0	0	16 865 299
70-164-001-A	EE-SCI-ETAT-GROUPE A	0	16 865 299	0	0	0	0	0	16 865 299
Y15	PROJET DE CONSTRUCTION DU FLYOVER A ANDOHATAPENAKA ET DU VROT					01/01/2023		31/12/2023	
		0	16 865 299	0	0	0	0	0	16 865 299
70-164-001-B	EE-SCI-ETAT-GROUPE B	0	16 865 299	0	0	0	0	0	16 865 299
640	GRANDS TRAVAUX D'INFRASTRUCTURES ET EQUIPEMENTS	0	197 450 485	0	0	0	0	0	197 450 485
215	Développement des infrastructures	0	197 450 485	0	0	0	0	0	197 450 485
270	REHABILITATION ROUTE IVATO-TSARASAOIRA ET BOULEVARD DE L'EUROPE-VILLAGE DE LA FRANCOPHONIE					01/01/2018		31/12/2022	
		0	2 108 162	0	0	0	0	0	2 108 162
70-218-001-A	EE-CHINE-ETAT-GROUPE A	0	2 108 162	0	0	0	0	0	2 108 162
275	CONSTRUCTION AUTOROUTE IVATO-AMBOHITRIMANJAKA					01/01/2018		31/12/2022	
		0	84 326 494	0	0	0	0	0	84 326 494
70-218-001-A	EE-CHINE-ETAT-GROUPE A	0	84 326 494	0	0	0	0	0	84 326 494
462	PROJET DE DURABILITE DU SECTEUR ROUTIER					01/01/2022		31/12/2024	
		0	111 015 829	0	0	0	0	0	111 015 829
70-111-001-A	EE-IDA-ETAT-GROUPE A	0	111 015 829	0	0	0	0	0	111 015 829

PIP par institution de Tutelle - En Milliers d'Ariary

Tutelle	Subvention	Emprunt	AEP	R P I	T V A	D T I	F C V	Total
53 MMRS	0	0	0	3 375 850	0	0	0	3 375 850
530 MINES	0	0	0	3 375 850	0	0	0	3 375 850
019 Administration et Coordination	0	0	0	1 577 800	0	0	0	1 577 800
118 MISE EN PLACE DE BUREAUX D'ADMINISTRATION MINIERE					01/06/2020		31/12/2022	
	0	0	0	1 577 800	0	0	0	1 577 800
10-M53-P02-A Bureau d'Administration Minière	0	0	0	1 577 800	0	0	0	1 577 800
609 Développement du secteur Minier	0	0	0	1 798 050	0	0	0	1 798 050
116 HARMONISATION DE LA COMMERCIALISATION ET MISE EN TRACABILITE DE L'OR					01/06/2020		31/12/2022	
	0	0	0	743 250	0	0	0	743 250
10-M53-P05-A Système d'identification de l'Or malagasy	0	0	0	743 250	0	0	0	743 250
117 MISE EN ŒUVRE DE LA POLITIQUE DE TRANSFORMATION LOCALE DES PRODUITS MINIERS					01/06/2020		31/12/2022	
	0	0	0	1 054 800	0	0	0	1 054 800
10-M53-P01-A Atelier communautaire	0	0	0	1 054 800	0	0	0	1 054 800

PIP par institution de Tutelle - En Milliers d'Ariary

Tutelle	Subvention	Emprunt	AEP	R P I	T V A	D T I	F C V	Total
51 MEH	18 995 010	402 858 481	0	100 000 000	0	0	0	521 853 491
510 ENERGIE	18 995 010	402 858 481	0	100 000 000	0	0	0	521 853 491
203 Développement des infrastructures électriques et des ressources d'énergie locales	18 995 010	402 858 481	0	100 000 00	0	0	0	521 853 491
054 ELECTRIFICATION RURALE					01/01/2018		31/12/2022	
	10	0	0	0	0	0	0	10
60-205-206-F SUB-ALLEMAGNE-KFW-GROUPE F	10	0	0	0	0	0	0	10
093 PROJET ELECTRIFICATION RURALE PAR LES ENERGIES RENOUVELABLES					01/01/2018		31/12/2022	
	4 000 000	0	0	0	0	0	0	4 000 000
60-205-207-A SUB-ALLEMAGNE-GTZ-GROUPE A	4 000 000	0	0	0	0	0	0	4 000 000
097 PROJET D'AMENAGEMENT DU SITE HYDROELECTRIQUE DE RANOMAFANA SUR L'IKOPA (SINOHYDRO)					01/01/2018		31/12/2022	
	0	22 262 194	0	0	0	0	0	22 262 194
70-218-001-A EE-CHINE-ETAT-GROUPE A	0	22 262 194	0	0	0	0	0	22 262 194
145 ENERGY ACCES EXPANSION					01/01/2018		31/12/2022	
	0	46 375 961	0	0	0	0	0	46 375 961
70-111-001-A EE-IDA-ETAT-GROUPE A	0	46 375 961	0	0	0	0	0	46 375 961
164 PROJET DE CENTRALES DE PRODUCTION D'ÉNERGIE ÉLECTRIQUE À PARTIR DE PANNEAUX PHOTOVOLTAÏQUES					01/01/2020		31/12/2022	
	0	6 040 723	0	0	0	0	0	6 040 723
70-208-001-A EE-BELGIQUE-ETAT-GROUPE A	0	6 040 723	0	0	0	0	0	6 040 723
166 LEAST-COST ELECTRICITY ACCESS DEVELOPMENT PROJECT - LEAD					01/01/2020		31/12/2022	
	0	110 838 054	0	0	0	0	0	110 838 054
70-111-001-A EE-IDA-ETAT-GROUPE A	0	110 838 054	0	0	0	0	0	110 838 054
175 PROJET DE CONSTRUCTION D'UNE LIGNE DE TRANSMISSION ELECTRIQUE ENTRE ANTANANARIVO ET ANTETEZAMBATO					01/07/2021		31/12/2023	
	0	42 163	0	0	0	0	0	42 163
70-262-001-A EE-CORE,ESUD-ETAT-GROUPE A	0	42 163	0	0	0	0	0	42 163
176 ELECTRIFICATION HYBRIDE A MADAGASCAR					01/07/2021		31/12/2023	
	0	24 817 287	0	0	0	0	0	24 817 287
70-212-001-A EE-Espagne-ETAT-GROUPE A	0	24 817 287	0	0	0	0	0	24 817 287
177 PROJET D'INTERCONNEXION DE LA VILLE DE TOAMASINA (RIT) AU RESEAU INTERCONNECTE D'ANTANANARIVO (RIA)					01/01/2020		31/12/2022	
	0	47 050 773	0	0	0	0	0	47 050 773
70-105-001-B EE-BEI-ETAT-GROUPE B	0	33 730 598	0	0	0	0	0	33 730 598
70-262-001-D EE-COREESUD-ETAT-GROUPE D	0	13 320 175	0	0	0	0	0	13 320 175
179 PROJET DE CONSTRUCTION DU BARRAGE HYDRAULIQUE D'ANTETEZAMBATO					01/01/2020		31/12/2022	
	0	22 477 544	0	0	0	0	0	22 477 544
70-266-001-A EE-BPI-ETAT-GROUP A	0	22 477 544	0	0	0	0	0	22 477 544
182 PROJET DE RENFORCEMENT ET D'INTERCONNEXION DES RESEAUX DE TRANSPORT D'ENERGIE ELECTRIQUE A MADAGASCAR					01/06/2020		31/12/2022	

PIP par institution de Tutelle - En Milliers d'Ariary

Tutelle	Subvention	Emprunt	AEP	R P I	T V A	D T I	F C V	Total
	0	37 534 994	0	0	0	0	0	37 534 994
70-103-001-A EE-FAD-ETAT-GROUPE A	0	12 573 189	0	0	0	0	0	12 573 189
70-180-001-B EE-BAD/FAT-ETAT-GROUPE B	0	24 961 805	0	0	0	0	0	24 961 805
185 PROJET DE RENFORCEMENT ET D'INTERCONNEXION DES RESEAUX DE TRANSPORT D'ENERGIE ELECTRIQUE A MADAGASCAR-PHASE 2 (PRIRTEM II)					01/01/2021		31/12/2023	
	0	28 097 852	0	0	0	0	0	28 097 852
70-103-001-A EE-FAD-ETAT-GROUPE A	0	9 065 098	0	0	0	0	0	9 065 098
70-124-001-B EE-OPEP-ETAT-GROUPE B	0	4 216 325	0	0	0	0	0	4 216 325
70-180-001-C EE-BAD/FAT-ETAT-GROUPE C	0	10 600 104	0	0	0	0	0	10 600 104
70-105-001-D EE-BEI-ETAT-GROUPE D	0	4 216 325	0	0	0	0	0	4 216 325
188 PIC II : POLES INTEGRES DE CROISSANCE II/ENERGIE II					01/01/2021		31/12/2023	
	0	23 295 194	0	0	0	0	0	23 295 194
70-124-001-A EE-OPEP-ETAT-GROUPE A	0	23 295 194	0	0	0	0	0	23 295 194
189 MANDRAKA III					01/07/2021		31/12/2023	
	0	12 944 117	0	0	0	0	0	12 944 117
70-267-001-A EE-TF-ETAT-GROUPE A	0	12 944 117	0	0	0	0	0	12 944 117
190 PROJET D'HYBRIDATION DES SITES ISOLEES PAR SYSTÈME PHOTOVOLTAÏQUE					01/01/2022		31/12/2024	
	0	0	0	100 000 000	0	0	0	100 000 000
10-M51-P01-A Parcs solaires	0	0	0	100 000 000	0	0	0	100 000 000
191 MADAGASCAR ELECTRIFICATION PROGRAM					01/07/2022		31/12/2024	
	0	4 216 325	0	0	0	0	0	4 216 325
70-105-001-A EE-BEI-ETAT-GROUPE A	0	4 216 325	0	0	0	0	0	4 216 325
192 PROJET D'ELECTRIFICATION RURALE					01/07/2022		31/12/2024	
	14 995 000	0	0	0	0	0	0	14 995 000
60-202-202-A SUB-AFD-AFD-GROUPE A	14 995 000	0	0	0	0	0	0	14 995 000
W09 PROJET DE DESENGORGEMENT DU RESEAU ELECTRIQUE D'ANTANANARIVO (RING TANA)-PRIRTEM III					01/01/2023		31/12/2023	
	0	4 216 325	0	0	0	0	0	4 216 325
70-218-001-A EE-CHINE-ETAT-GROUPE A	0	4 216 325	0	0	0	0	0	4 216 325
Y06 PROJET ANGOVO					01/01/2023		31/12/2023	
	0	4 216 325	0	0	0	0	0	4 216 325
70-202-001-A EE-AFD-ETAT-GROUPE A	0	4 216 325	0	0	0	0	0	4 216 325
Y07 PROJET MULTI SECTORIELS - MEH					01/01/2023		31/12/2023	
	0	4 216 325	0	0	0	0	0	4 216 325
70-263-001-A EE-INDE-ETAT-GROUPE A	0	4 216 325	0	0	0	0	0	4 216 325
Y08 PROJET SAHOFIKA					01/01/2023		31/12/2023	
	0	4 216 325	0	0	0	0	0	4 216 325
70-105-001-A EE-BEI-ETAT-GROUPE A	0	4 216 325	0	0	0	0	0	4 216 325

PIP par institution de Tutelle - En Milliers d'Ariary

Tutelle	Subvention	Emprunt	AEP	R P I	T V A	D T I	F C V	Total
52 MEAH	128 236 020	130 495 249	0 449 917 230		0	0	0	708 648 499
520 EAU ET ASSAINISSEMENT	128 236 020	130 495 249	0 449 917 230		0	0	0	708 648 499
205 Développement de l'accès à l'eau et aux infrastructures d'assainissement	128 236 02	130 495 249	0 449 917 23		0	0	0	708 648 499
056 APPROVISIONNEMENT EN EAU POTABLE ET ASSAINISSEMENT					01/01/2018		31/12/2022	
	39 367 000	0	0	0	0	0	0	39 367 000
60-120-120-A SUB-UNICEF-UNICEF-GROUPE A	39 367 000	0	0	0	0	0	0	39 367 000
088 PROJET D'ELABORATION DE SCHEMAS DIRECTEURS D'ASSAINISSEMENT DE HUIT VILLES SECONDAIRES					01/01/2018		31/12/2022	
	10	0	0	0	0	0	0	10
60-181-181-B SUB-BAD/FAE-BAD/FAE-GROUPE B	10	0	0	0	0	0	0	10
090 EAU ET ASSAINISSEMENT					01/01/2018		31/12/2022	
	31 400 000	0	0	0	0	0	0	31 400 000
60-204-204-A SUB-USAID-USAID-GROUPE A	31 400 000	0	0	0	0	0	0	31 400 000
092 PROJET D'AMELIORATION DE L'ACCES A L'EAU POTABLE DE MADAGASCAR PAAEP (PROJET HYDROLIQUE URBAINE)					01/01/2021		31/12/2023	
	40 155 000	42 163 247	0	0	0	0	0	82 318 247
70-111-001-A EE-IDA-ETAT-GROUPE A	0	42 163 247	0	0	0	0	0	42 163 247
60-111-111-B SUB-IDA-IDA-GROUPE B	40 155 000	0	0	0	0	0	0	40 155 000
153 DEVELOPPEMENT DE L'ACCES A L'EAU POTABLE					01/01/2018		31/12/2022	
	0	0	0 449 917 230		0	0	0	449 917 230
10-M52-P04-A Pipeline Efaho	0	0	0 410 346 403		0	0	0	410 346 403
10-M52-P05-A Infrastructures d'Alimentation en Eau Potable	0	0	0 39 570 827		0	0	0	39 570 827
180 ACCELERATION DU DEVELOPPEMENT DE L'ASSAINISSEMENT PAR L'APPROCHE COMMUNAUTAIRE					01/01/2020		31/12/2022	
	10	0	0	0	0	0	0	10
60-262-120-A SUB-CORRESUD-UNICEF-GROUP A	10	0	0	0	0	0	0	10
181 JIRAMA WATER III					01/01/2020		31/12/2022	
	8 670 000	16 780 972	0	0	0	0	0	25 450 972
70-105-001-A EE-BEI-ETAT-GROUPE A	0	16 780 972	0	0	0	0	0	16 780 972
60-107-105-B SUB-UE-BEI-GROUPE B	8 670 000	0	0	0	0	0	0	8 670 000
182 PROJET BASSIN DE RETENTION D'EAU					01/07/2022		31/12/2024	
	0	4 216 325	0	0	0	0	0	4 216 325
70-103-001-A EE-FAD-ETAT-GROUPE A	0	4 216 325	0	0	0	0	0	4 216 325
183 PROJET D'AMELIORATION DES EQUIPEMENTS DE GESTION DES DECHETS POUR LA VILLE D'ANTANANARIVO					01/07/2022		31/12/2024	
	6 250 000	0	0	0	0	0	0	6 250 000
60-219-219-A SUB-JAPON-JAPON-GROUPE	6 250 000	0	0	0	0	0	0	6 250 000

PIP par institution de Tutelle - En Milliers d'Ariary

Tutelle	Subvention	Emprunt	AEP	R P I	T V A	D T I	F C V	Total
428	PROGRAMME INTEGRE D'ASSAINISSEMENT DE L'AGGLOMERATION D'ANTANANARIVO-2 (PIAAA-2)				01/01/2020		31/12/2023	
	2 394 000	33 604 108	0	0	0	0	0	35 998 108
70-202-001-A EE-AFD-ETAT-GROUPE A	0	33 604 108	0	0	0	0	0	33 604 108
60-202-202-B SUB-AFD-AFD-GROUPE B	2 394 000	0	0	0	0	0	0	2 394 000
W11	PROJET DE MOBILISATION DES RESSOURCES EN EAU DU FLEUVE EFAHO				01/01/2023		31/12/2023	
	0	33 730 597	0	0	0	0	0	33 730 597
70-154-001-A EE-TDB-ETAT-GROUP A	0	33 730 597	0	0	0	0	0	33 730 597

PIP par institution de Tutelle - En Milliers d'Ariary

Tutelle	Subvention	Emprunt	AEP	R P I	T V A	D T I	F C V	Total
48 MINAE	467 267 550	301 529 336	0	52 830 000	0	0	796 000	822 422 886
480 AGRICULTURE ET ELEVAGE	467 267 550	301 529 336	0	52 830 000	0	0	796 000	822 422 886
411 Agriculture	467 267 55	301 529 336	0	38 061 250	0	0	796 000	807 654 136
154 PROGRAMME DE LUTTE ANTI-EROSIVE					01/01/2018		31/12/2024	
	27 300 000	0	0	0	0	0	0	27 300 000
60-205-206-K SUB-ALLEMAGNE-KFW-GROUPE K	27 300 000	0	0	0	0	0	0	27 300 000
180 FONDS D'ENTRETIEN DES RESEAUX HYDROAGRIQUES					01/01/2004		31/12/2023	
	0	0	0	11 395 000	0	0	0	11 395 000
10-M48-P05-A Périmètres irrigués	0	0	0	11 395 000	0	0	0	11 395 000
225 PROJET D'APPUI AU DEVELOPPEMENT DE MENABE ET MELAKY					01/01/2018		31/12/2024	
	1 868 000	29 514 273	0	0	0	0	0	31 382 273
70-123-001-E EE-FIDA-ETAT-GROUPE E	0	29 514 273	0	0	0	0	0	29 514 273
60-123-123-F SUB-FIDA-FIDA-GROUPE F	1 868 000	0	0	0	0	0	0	1 868 000
229 PROGRAM DE SOUTIEN AUX POLES DE MICRO ENTREP. RURALES ET AUX ECONOMIES REGION DE M CAR (PROSPERER)					01/01/2018		31/12/2023	
	10	0	0	0	0	0	0	10
60-123-123-C SUB-FIDA-FIDA-GROUPE C	10	0	0	0	0	0	0	10
257 PROGRAMME DE FORMATION PROFESSIONNELLE ET AMELIORATION DE LA PRODUCTIVITE AGRICOLE (FORMAPROD)					01/01/2018		31/12/2024	
	553 000	421 632	0	0	0	0	0	974 632
70-123-001-B EE-FIDA-ETAT-GROUPE B	0	421 632	0	0	0	0	0	421 632
60-123-123-C SUB-FIDA-FIDA-GROUPE C	553 000	0	0	0	0	0	0	553 000
265 REHABILITATION DES INFRASTRUCTURES AGRICOLES (PRIASO)					01/01/2018		31/12/2023	
	10	0	0	0	0	0	0	10
60-103-133-E SUB-FAD-GEF-GROUPE E	10	0	0	0	0	0	0	10
270 FORMATION PROFESSIONNELLE ET AMELIORATION DE LA PRODUCTIVITE AGRICOLE					01/01/2018		31/12/2023	
	0	1 360 736	0	0	0	0	0	1 360 736
70-212-001-A EE-Espagne-ETAT-GROUPE A	0	1 360 736	0	0	0	0	0	1 360 736
272 AGROSYLVICULTURE AUTOUR D'ANTANANARIVO (ASA)					01/01/2018		31/12/2023	
	10	0	0	0	0	0	0	10
60-107-107-A SUB-UE-UE-GROUPE A	10	0	0	0	0	0	0	10
276 AMENAGEMENT HYDROAGRICOLE DE BEBOKA					01/01/2018		31/12/2023	
	0	10 540 812	0	0	0	0	0	10 540 812
70-124-001-A EE-OPEP-ETAT-GROUPE A	0	10 540 812	0	0	0	0	0	10 540 812
279 PROJET D'APPUI AMELIORATION PRODUCTIVITE AGRICOLE A M CAR					01/01/2018		31/12/2023	
	1 000 000	0	0	0	0	0	0	1 000 000
60-202-202-A SUB-AFD-AFD-GROUPE A	1 000 000	0	0	0	0	0	0	1 000 000

PIP par institution de Tutelle - En Milliers d'Ariary

Tutelle	Subvention	Emprunt	AEP	R P I	T V A	D T I	F C V	Total
296	DEVELOPPEMENT AGRICOLE ET SECURITE ALIMENTAIRE (ASARA)				01/01/2018		31/12/2023	
	10	0	0	0	0	0	0	10
60-107-107-A	SUB-UE-UE-GROUPE A	10	0	0	0	0	0	10
299	PROJET DES JEUNES ENTREPRENEURS RURAUX DU MOYEN OUEST (PROJERMO)				01/01/2018		31/12/2023	
	0	8 432 650	0	0	0	0	0	8 432 650
70-103-001-A	EE-FAD-ETAT-GROUPE A	0	4 216 325	0	0	0	0	4 216 325
70-180-001-B	EE-BAD/FAT-ETAT-GROUPE B	0	4 216 325	0	0	0	0	4 216 325
300	PROJET DE CROISSANCE AGRICOLE ET SECURISATION FONCIERE				01/01/2018		31/12/2023	
	92 459 000	15 571 755	0	0	0	0	0	108 030 755
70-111-001-A	EE-IDA-ETAT-GROUPE A	0	15 571 755	0	0	0	0	15 571 755
60-111-111-B	SUB-IDA-IDA-GROUPE B	92 459 000	0	0	0	0	0	92 459 000
301	EXTENSION PERIMETRE BAS MANGOKY II				01/01/2018		31/12/2023	
	0	4 035 022	0	0	0	0	0	4 035 022
70-103-001-A	EE-FAD-ETAT-GROUPE A	0	1 926 860	0	0	0	0	1 926 860
70-180-001-B	EE-BAD/FAT-ETAT-GROUPE B	0	2 108 162	0	0	0	0	2 108 162
306	AMENAGEMENT RIZICOLE DANS LES POLES DE PRODUCTION A M/CAR				01/01/2016		31/12/2023	
	0	0	0	7 950 000	0	0	0	7 950 000
10-M48-P05-A	Périmètres irrigués	0	0	7 950 000	0	0	0	7 950 000
316	PROJET DE REHABILITATION DU SYSTÈME D'IRRIGATION ET GESTION DE BASSINS VERSANTS SUD OUEST LAC ALAOTR				01/01/2018		31/12/2023	
	10	0	0	0	0	0	0	10
60-219-219-A	SUB-JAPON-JAPON-GROUPE	10	0	0	0	0	0	10
317	PROJET D'AGRICULTURE DURABLE PAR UNE APPROCHE PAYSAGE (PADAP)				01/01/2018		31/12/2024	
	30 871 000	47 510 304	0	0	0	0	0	78 381 304
70-111-001-A	EE-IDA-ETAT-GROUPE A	0	13 399 480	0	0	0	0	13 399 480
70-202-001-C	EE-AFD-ETAT-GROUPE C	0	34 110 824	0	0	0	0	34 110 824
60-133-133-D	SUB-GEF-GEF-GROUPE D	7 621 000	0	0	0	0	0	7 621 000
60-111-111-E	SUB-IDA-IDA-GROUPE E	23 250 000	0	0	0	0	0	23 250 000
326	APPUI A LA MISE EN PLACE DU CENTRE GEO INFORMATIQUE APPLIQUE AU DEVELOPPEMENT RURAL (CGARD)				01/01/2018		31/12/2023	
	10	0	0	0	0	0	0	10
60-263-263-A	SUB-INDE-INDE-GROUPE A	10	0	0	0	0	0	10
339	ADAPTATION DES CHAINES DE VALEURS AGRICOLES AUX CHANGEMENT CLIMATIQUE (PRADA)				01/01/2018		31/12/2024	
	5 000 000	0	0	0	0	0	0	5 000 000
60-205-205-A	SUB-ALLEMAGNE-ALLEMAGNE-GROUPE A	5 000 000	0	0	0	0	0	5 000 000
340	PROJET DE COLLECTE, DOCUMENTATION ET DIFFUSION DE BONNES PRATIQUES GENEREES PAR LES PROJETS FIDA				01/01/2018		31/12/2023	
	10	0	0	0	0	0	0	10
60-123-123-A	SUB-FIDA-FIDA-GROUPE A	10	0	0	0	0	0	10

PIP par institution de Tutelle - En Milliers d'Ariary

Tutelle	Subvention	Emprunt	AEP	R P I	T V A	D T I	F C V	Total
341	PROJET SATREPS				01/01/2018		31/12/2023	
	10	0	0	0	0	0	0	10
60-219-219-A	SUB-JAPON-JAPON-GROUPE	10	0	0	0	0	0	10
346	PDFA - PROGRAMME DE DÉVELOPPEMENT DES FILIÈRES AGRICOLES				01/01/2018		31/12/2025	
	3 000 000	46 811 186	0	0	0	0	0	49 811 186
70-123-001-A	EE-FIDA-ETAT-GROUPE A	0	35 838 760	0	0	0	0	35 838 760
70-124-001-B	EE-OPEP-ETAT-GROUPE B	0	10 972 426	0	0	0	0	10 972 426
60-123-123-C	SUB-FIDA-FIDA-GROUPE C	3 000 000	0	0	0	0	0	3 000 000
347	PROGRAMME ENTREPRENEURIAT DES JEUNES DANS L'AGRICULTURE ET L'AGRO-ALIMENTAIRE - BAD				01/01/2018		31/12/2025	
	20	2 108 162	0	0	0	0	0	2 108 182
70-103-001-A	EE-FAD-ETAT-GROUPE A	0	2 108 162	0	0	0	0	2 108 162
60-103-103-C	SUB-FAD-FAD-GROUPE C	10	0	0	0	0	0	10
60-262-103-E	SUB-COREE DU SUD-FAD-GROUPE E	10	0	0	0	0	0	10
359	FOOD FOR PROGRESS				01/01/2020		31/12/2023	
	0	0	0	0	0	0	796 000	796 000
40-204-001-A	FCV-USAID-ETAT-GROUPE A	0	0	0	0	0	796 000	796 000
371	PROJET DE TRAVAUX DE REHABILITATION DU PERIMETRE DE DABARA				01/01/2022		31/12/2023	
	0	0	0	4 000 000	0	0	0	4 000 000
10-M48-P05-A	Périmètres irrigués	0	0	4 000 000	0	0	0	4 000 000
375	PROMOTION DES ACTIVES ET INNOVANTES EN PREVENTION DES CRISES ALIMENTAIRES DANS LE SUD DE MADAGASCAR (PRO-ACTING)				01/01/2019		31/12/2023	
	10	0	0	0	0	0	0	10
60-113-113-A	SUB-FAO-FAO-GROUPE A	10	0	0	0	0	0	10
376	ASSISTANCE PREPARATOIRE AU RECENSEMENT GENERAL DE L'AGRICULTURE				01/01/2019		31/12/2023	
	10	0	0	0	0	0	0	10
60-113-113-A	SUB-FAO-FAO-GROUPE A	10	0	0	0	0	0	10
383	PROGRAMME DE COOPERATION SUD-SUD				01/01/2020		31/12/2023	
	20	0	0	0	0	0	0	20
60-218-218-A	SUB-CHINE-CHINE-GROUPE A	10	0	0	0	0	0	10
60-113-113-B	SUB-FAO-FAO-GROUP B	10	0	0	0	0	0	10
393	PROJET DE DEVELOPPEMENT AGRICOLE DE BEKAPILA				01/06/2020		31/12/2025	
	0	23 189 786	0	0	0	0	0	23 189 786
70-263-001-A	EE-INDE-ETAT-GROUPE A	0	23 189 786	0	0	0	0	23 189 786
396	PROGRAMME PAYS/APPUI AUX PETITS PAYSANS				01/01/2021		31/12/2024	
	27 711 000	0	0	0	0	0	0	27 711 000
60-118-118-A	SUB-PAM-PAM-GROUPE A	27 711 000	0	0	0	0	0	27 711 000
397	PROJET D'APPUI POUR L'AMELIORATION DE LA PRODUCTIVITE ET DE L'INDUSTRIALISATION DU SECTEUR RIZ A MADAGASCAR				01/01/2021		31/12/2024	
	112 900	0	0	0	0	0	0	112 900
60-219-219-A	SUB-JAPON-JAPON-GROUPE	112 900	0	0	0	0	0	112 900

PIP par institution de Tutelle - En Milliers d'Ariary

Tutelle	Subvention	Emprunt	AEP	R P I	T V A	D T I	F C V	Total
398	PROJET D'APPUI A LA COMMERCIALISATION DES PRODUITS AGRICOLES (PAPCA)				01/01/2021		31/12/2023	
	10	0	0	0	0	0	0	10
60-123-123-A	SUB-FIDA-FIDA-GROUPE A	10	0	0	0	0	0	10
399	PROGRAMME PROTECTION ET REHABILITATION DES SOLS POUR AMELIORER LA SECURITE ALIMENTAIRE (PROSOL)				01/01/2021		31/12/2024	
	47 600 000	0	0	0	0	0	0	47 600 000
60-205-207-A	SUB-ALLEMAGNE-GTZ-GROUPE A	47 600 000	0	0	0	0	0	47 600 000
400	PROGRAMME GLOBAL SECURITE ALIEMENTAIRE DE NUTRITION, ET RENFORCEMENT DE LA RESILIENCE				01/01/2021		31/12/2023	
	2 500 000	0	0	0	0	0	0	2 500 000
60-205-207-A	SUB-ALLEMAGNE-GTZ-GROUPE A	2 500 000	0	0	0	0	0	2 500 000
401	PROJET RIZ PLUS				01/07/2021		31/12/2023	
	0	4 216 325	0	0	0	0	0	4 216 325
70-111-001-A	EE-IDA-ETAT-GROUPE A	0	4 216 325	0	0	0	0	4 216 325
402	TITRE VERT				01/01/2022		31/12/2023	
	0	0	0	13 352 975	0	0	0	13 352 975
10-M48-P07-A	Titre Vert	0	0	13 352 975	0	0	0	13 352 975
403	TITRE VERT VOLET AGRICULTURE				01/01/2022		31/12/2023	
	0	0	0	1 363 275	0	0	0	1 363 275
10-M48-P07-A	Titre Vert	0	0	1 363 275	0	0	0	1 363 275
406	RENFORCEMENT DE LA NUTRITION DANS LE PROGRAMME DE DEVELOPPEMENT DES FILIERES AGRICOLES INCLUSIVES (DEFIS-NORAD)				01/01/2022		31/12/2023	
	293 000	0	0	0	0	0	0	293 000
60-123-123-A	SUB-FIDA-FIDA-GROUPE A	293 000	0	0	0	0	0	293 000
409	PROJET D'APPUI A LA RELANCE ET LE RELEVÉ AGRICOLE DANS LE SUD (PA2R)				01/01/2022		31/12/2025	
	2 710 000	14 757 136	0	0	0	0	0	17 467 136
60-123-123-A	SUB-FIDA-FIDA-GROUPE A	2 710 000	0	0	0	0	0	2 710 000
70-123-001-B	EE-FIDA-ETAT-GROUPE B	0	14 757 136	0	0	0	0	14 757 136
410	PROJET DE MISE EN PLACE DE CENTRES COMMUNAUTAIRES DE SERRES (CCS)				01/01/2022		31/12/2025	
	0	8 432 650	0	0	0	0	0	8 432 650
70-157-001-A	EE-INVESTEC-ETAT-GROUPE A	0	8 432 650	0	0	0	0	8 432 650
411	TALAKY BE				01/01/2022		31/12/2025	
	2 394 000	4 216 325	0	0	0	0	0	6 610 325
70-202-001-A	EE-AFD-ETAT-GROUPE A	0	4 216 325	0	0	0	0	4 216 325
60-202-202-B	SUB-AFD-AFD-GROUPE B	2 394 000	0	0	0	0	0	2 394 000
412	PPF RIVE DROITE BAS MANGOKY				01/07/2022		31/12/2023	
	0	4 216 325	0	0	0	0	0	4 216 325
70-103-001-A	EE-FAD-ETAT-GROUPE A	0	4 216 325	0	0	0	0	4 216 325

PIP par institution de Tutelle - En Milliers d'Ariary

Tutelle	Subvention	Emprunt	AEP	R P I	T V A	D T I	F C V	Total
413	PROGRAMME POUR LA RESILIENCE DU SYSTÈME ALIMENTAIRE A MADAGASCAR				01/07/2022		31/12/2025	
	2 008 000	4 216 325	0	0	0	0	0	6 224 325
70-111-001-A	EE-IDA-ETAT-GROUPE A	0	4 216 325	0	0	0	0	4 216 325
60-111-111-B	SUB-IDA-IDA-GROUPE B	2 008 000	0	0	0	0	0	2 008 000
414	SECURITE ALIMENTAIRE ET VULNERABILITE AUX CHOCS				01/07/2022		31/12/2024	
	169 392 500	0	0	0	0	0	0	169 392 500
60-204-204-A	SUB-USAID-USAID-GROUPE A	169 392 500	0	0	0	0	0	169 392 500
415	PROJET D'APPUI AU REBOISEMENT COMMUNAUTAIRE				01/07/2022		31/12/2024	
	637 000	0	0	0	0	0	0	637 000
60-351-351-A	SUB-FOCP-FOCP- GROUPE A	637 000	0	0	0	0	0	637 000
416	OPERATION D'URGENCE POUR LE RENFORCEMENT DE LA PRODUCTION ALIMENTAIRE A MADAGASCAR				01/07/2022		31/12/2025	
	31 739 000	6 203 268	0	0	0	0	0	37 942 268
70-180-001-A	EE-BAD/FAT-ETAT-GROUP A	0	6 203 268	0	0	0	0	6 203 268
60-103-103-B	SUB-FAD-FAD-GROUPE B	24 394 000	0	0	0	0	0	24 394 000
60-180-180-C	SUB-BAD/FAT-BAD/FAT-GROUPE C	7 345 000	0	0	0	0	0	7 345 000
417	POLE INTEGRE DE CROISSANCE AGRO INDUSTRIELLE DANS LE SUD 1 (PICAS 1)				01/07/2022		31/12/2025	
	9 254 000	8 432 649	0	0	0	0	0	17 686 649
70-103-001-A	EE-FAD-ETAT-GROUPE A	0	8 432 649	0	0	0	0	8 432 649
60-103-103-D	SUB-FAD-FAD-GROUPE D	9 254 000	0	0	0	0	0	9 254 000
X27	PROJET D'APPUI AMELIORATION PRODUCTIVITE AGRICOLE A MCAR II(PAPAM 2)				01/01/2023		31/12/2024	
	4 165 000	0	0	0	0	0	0	4 165 000
60-202-202-A	SUB-AFD-AFD-GROUPE A	4 165 000	0	0	0	0	0	4 165 000
Y01	PROGRAMME DE RENFORCEMENT DE L'ENTREPREUNARIAT DURABLE ET DE SOUTIEN A L'INSERION ECONOMIQUE DES JEUNES RURAUX - PROGRES				01/01/2023		31/12/2025	
	0	36 260 392	0	0	0	0	0	36 260 392
70-123-001-A	EE-FIDA-ETAT-GROUPE A	0	36 260 392	0	0	0	0	36 260 392
Y02	MAHARIVANA				01/01/2023		31/12/2025	
	0	8 432 649	0	0	0	0	0	8 432 649
70-219-001-A	EE-JAPON-ETAT-GROUPE A	0	8 432 649	0	0	0	0	8 432 649
Y03	PROGRAMME POUR LA RESILIENCE DU SYSTÈME ALIMENTAIRE A MADAGASCAR - PRSAM				01/01/2023		31/12/2025	
	0	8 432 649	0	0	0	0	0	8 432 649
70-111-001-A	EE-IDA-ETAT-GROUPE A	0	8 432 649	0	0	0	0	8 432 649
Y04	PROJET MULTI SECTORIELS - MINAE				01/01/2023		31/12/2025	
	0	4 216 325	0	0	0	0	0	4 216 325
70-263-001-A	EE-INDE-ETAT-GROUPE A	0	4 216 325	0	0	0	0	4 216 325
Y16	PROJET DE DEVELOPPEMENT DE CHAMPS ET D'INSTALLATIONS POUR LA PRODUCTION DE SEMENCES DE RIZ				01/01/2023		31/12/2025	
	4 700 000	0	0	0	0	0	0	4 700 000
60-219-219-A	SUB-JAPON-JAPON-GROUPE	4 700 000	0	0	0	0	0	4 700 000

PIP par institution de Tutelle - En Milliers d'Ariary

Tutelle	Subvention	Emprunt	AEP	R P I	T V A	D T I	F C V	Total
412 Elevage	0	0	0	14 768 750	0	0	0	14 768 750
370 EXTENSION DU SYSTEME D'IDENTIFICATION ELECTRONIQUE DES BOVINS A MADAGASCAR					01/01/2020		31/12/2023	
	0	0	0	2 730 000	0	0	0	2 730 000
10-M48-P06-A Puces bovins	0	0	0	2 730 000	0	0	0	2 730 000
404 INFRASTRUCTURES DE BOVIDES AUX NORMES					01/01/2022		31/12/2023	
	0	0	0	4 600 000	0	0	0	4 600 000
10-M48-P04-A Abattoir manara-penitra	0	0	0	3 400 000	0	0	0	3 400 000
10-M48-P08-A Tsenan'omby manara-penitra	0	0	0	1 200 000	0	0	0	1 200 000
405 TITRE VERT VOLET ELEVAGE					01/01/2022		31/12/2023	
	0	0	0	7 438 750	0	0	0	7 438 750
10-M48-P07-A Titre Vert	0	0	0	7 438 750	0	0	0	7 438 750

PIP par institution de Tutelle - En Milliers d'Ariary

Tutelle	Subvention	Emprunt	AEP	R P I	T V A	D T I	F C V	Total
49 MPEB	30	65 795 747	0	9 736 134	0	0	0	75 531 911
430 PECHE	30	65 795 747	0	9 736 134	0	0	0	75 531 911
408 Développement de la pêche et des ressources halieutiques	30	65 795 747	0	9 736 134	0	0	0	75 531 911
232 SWIOFISH					01/01/2018		31/12/2024	
	20	65 795 747	0	0	0	0	0	65 795 767
70-111-001-A EE-IDA-ETAT-GROUPE A	0	65 795 747	0	0	0	0	0	65 795 747
60-133-133-B SUB-GEF-GEF-GROUPE B	10	0	0	0	0	0	0	10
60-111-111-C SUB-IDA-IDA-GROUPE C	10	0	0	0	0	0	0	10
235 PECHE ET AQUACULTURE DURABLES A MADAGASCAR					01/01/2018		31/12/2023	
	10	0	0	0	0	0	0	10
60-205-207-A SUB-ALLEMAGNE-GTZ-GROUPE A	10	0	0	0	0	0	0	10
241 RELANCE DE L'AQUACULTURE					01/01/2018		31/12/2023	
	0	0	0	9 736 134	0	0	0	9 736 134
10-M49-P04-A Hangar de marché	0	0	0	1 289 826	0	0	0	1 289 826
10-M49-P05-A Zones d'Emergence Piscicole	0	0	0	3 592 100	0	0	0	3 592 100
10-M49-P06-A Unité de froid	0	0	0	3 150 138	0	0	0	3 150 138
10-M49-P07-A Unité de transformation	0	0	0	1 704 070	0	0	0	1 704 070

PIP par institution de Tutelle - En Milliers d'Ariary

Tutelle	Subvention	Emprunt	AEP	R P I	T V A	D T I	F C V	Total
83 METFP	16 661 000	0	0	20 393 630	0	0	0	37 054 630
830 ENSEIGNEMENT TECHNIQUE ET FORMATION PROFESSIONNELLE	16 661 000	0	0	20 393 630	0	0	0	37 054 630
049 Administration et Coordination	11 000 000	0	0	20 393 630	0	0	0	31 393 630
161 APPUI A LA FORMATION TECHNIQUE PROFESSIONNELLE-SECTEUR BTP					01/01/2021		31/12/2023	
	11 000 000	0	0	0	0	0	0	11 000 000
60-202-202-A SUB-AFD-AFD-GROUPE A	11 000 000	0	0	0	0	0	0	11 000 000
167 NOUVEAUX PROJETS D'EMERGENCE					01/01/2021		31/12/2023	
	0	0	0	20 393 630	0	0	0	20 393 630
10-M83-P01-A Centre de Formation Professionnelle de Référence Agricole	0	0	0	3 517 960	0	0	0	3 517 960
10-M83-P02-A Centre de Formation Professionnelle de Référence BTP	0	0	0	1 701 902	0	0	0	1 701 902
10-M83-P03-A CFPE-Chef lieu de province	0	0	0	15 173 768	0	0	0	15 173 768
319 Enseignement et formation techniques et professionnels	5 661 000	0	0	0	0	0	0	5 661 000
166 FONDS DE FINANCEMENT FORMAPRO PUBLIC-PRIVE					01/01/2023		31/12/2023	
	4 165 000	0	0	0	0	0	0	4 165 000
60-202-202-A SUB-AFD-AFD-GROUPE A	4 165 000	0	0	0	0	0	0	4 165 000
Y22 EGALITE DE SEXE ET AUTONOMISATION DE LA FEMME					01/01/2023		31/12/2023	
	1 496 000	0	0	0	0	0	0	1 496 000
60-114-114-A SUB-FNUAP-FNUAP-GROUPE A	1 496 000	0	0	0	0	0	0	1 496 000

PIP par institution de Tutelle - En Milliers d'Ariary

Tutelle	Subvention	Emprunt	AEP	R P I	T V A	D T I	F C V	Total
38 MAM	0	0	0	4 650 000	0	0	0	4 650 000
342 ARTISANAT	0	0	0	4 650 000	0	0	0	4 650 000
616 Artisanat	0	0	0	4 650 000	0	0	0	4 650 000
221 PROFESSIONNALISATION DE L'ARTISANAT					01/01/2021		31/12/2022	
	0	0	0	4 650 000	0	0	0	4 650 000
10-M38-P03-A Cité des métiers type zone de production artisanale (ZPA)	0	0	0	4 650 000	0	0	0	4 650 000

PIP par institution de Tutelle - En Milliers d'Ariary

Tutelle	Subvention	Emprunt	AEP	R P I	T V A	D T I	F C V	Total
60 MDNTDPT	0	57 517 055	0	2 028 000	0	0	0	59 545 055
660 POSTE ET TELECOMMUNICATION	0	6 324 487	0	2 028 000	0	0	0	8 352 487
023 Administration et Coordination	0	6 324 487	0	2 028 000	0	0	0	8 352 487
063 REHABILITATION ET CONNECTIVITE DES SMART VILLAGES					01/07/2022		31/12/2024	
	0	0	0	2 028 000	0	0	0	2 028 000
10-M60-P04-A Smart Village	0	0	0	2 028 000	0	0	0	2 028 000
W12 PROJET DE PROMOTION DE L'ECONOMIE NUMERIQUE A MADAGASCAR					01/01/2023		31/12/2025	
	0	2 108 162	0	0	0	0	0	2 108 162
70-218-001-A EE-CHINE-ETAT-GROUPE A	0	2 108 162	0	0	0	0	0	2 108 162
YYY CONNECTIVITE NUMERIQUE ET ENERGETIQUE POUR L'INCLUSION A MADAGASCAR					01/01/2023		31/12/2025	
	0	4 216 325	0	0	0	0	0	4 216 325
70-111-001-A EE-IDA-ETAT-GROUPE A	0	4 216 325	0	0	0	0	0	4 216 325
670 TIC	0	51 192 568	0	0	0	0	0	51 192 568
210 Développement des réseaux d'accès aux TIC dans les zones rurales	0	51 192 568	0	0	0	0	0	51 192 568
060 MODERNISATION DU RESEAU DE TELECOMMUNICATION DE MADAGASCAR					01/01/2020		31/12/2022	
	0	51 192 568	0	0	0	0	0	51 192 568
70-218-001-A EE-CHINE-ETAT-GROUPE A	0	51 192 568	0	0	0	0	0	51 192 568

PIP par institution de Tutelle - En Milliers d'Ariary

Tutelle	Subvention	Emprunt	AEP	R P I	T V A	D T I	F C V	Total
76 MPPSPF	141 121 500	21 081 623	0	25 944 820	0	0	0	188 147 943
762 Développement social	141 121 500	21 081 623	0	25 944 820	0	0	0	188 147 943
066 Administration et coordination	0	0	0	14 291 160	0	0	0	14 291 160
086 RENFORCER LE PATRIMOINE MOBILIER ET IMMOBILIER DU MINISTERE					01/01/2020		31/12/2023	
	0	0	0	14 291 160	0	0	0	14 291 160
10-M76-P10-A Service de District de la Population	0	0	0	14 291 160	0	0	0	14 291 160
828 Population et développement	11 700 000	0	0	4 120 640	0	0	0	15 820 640
069 PROTECTION DE L'ENFANT					01/01/2018		31/12/2022	
	11 700 000	0	0	0	0	0	0	11 700 000
60-120-120-A SUB-UNICEF-UNICEF-GROUPE A	11 700 000	0	0	0	0	0	0	11 700 000
088 RENFORCEMENT DES DISPOSITIFS DE PRISE EN CHARGE DES PERSONNES AGÉES, PERSONNES HANDICAPÉES ET DES ENFANTS VULNÉRABLES					01/01/2020		31/12/2023	
	0	0	0	4 120 640	0	0	0	4 120 640
10-M76-P01-A Centre adapté aux personnes handicapées	0	0	0	1 856 490	0	0	0	1 856 490
10-M76-P03-A Centre d'accueil d'urgence des enfants privés des soins parentaux	0	0	0	904 630	0	0	0	904 630
10-M76-P05-A Centre intégré pour les personnes âgées	0	0	0	1 359 520	0	0	0	1 359 520
829 Genre et développement	10 000 000	0	0	3 830 720	0	0	0	13 830 720
072 EGALITE DE SEXE ET AUTONOMISATION DE LA FEMME					01/01/2018		31/12/2022	
	10 000 000	0	0	0	0	0	0	10 000 000
60-114-114-A SUB-FNUAP-FNUAP-GROUPE A	10 000 000	0	0	0	0	0	0	10 000 000
089 RENFORCEMENT DES STRUCTURES DE PRISES EN CHARGE DES VICTIMES DE VIOLENCE					01/01/2020		31/12/2023	
	0	0	0	3 830 720	0	0	0	3 830 720
10-M76-P02-A Centre d'Ecoute et de Conseil Juridique	0	0	0	916 920	0	0	0	916 920
10-M76-P04-A Centre de prise en charge VBG opérationnel	0	0	0	1 077 600	0	0	0	1 077 600
10-M76-P09-A Maisons des femmes	0	0	0	1 836 200	0	0	0	1 836 200
830 Protection sociale	119 421 50	21 081 623	0	3 702 300	0	0	0	144 205 423
075 POLITIQUE SOCIALE ET PROTECTION SOCIALE					01/01/2018		31/12/2022	
	12 800 000	0	0	0	0	0	0	12 800 000
60-120-120-A SUB-UNICEF-UNICEF-GROUPE A	12 800 000	0	0	0	0	0	0	12 800 000
080 FILETS SOCIAUX DE SECURITE					01/01/2018		31/12/2022	
	106 621 500	0	0	0	0	0	0	106 621 500
60-111-111-B SUB-IDA-IDA-GROUPE B	106 621 500	0	0	0	0	0	0	106 621 500
090 RENFORCEMENT DE LA REINSESION DES MENAGES VULNÉRABLES DANS LA COMMUNAUTE					01/01/2020		31/12/2023	
	0	0	0	3 702 300	0	0	0	3 702 300
10-M76-P11-A Village communautaire	0	0	0	3 702 300	0	0	0	3 702 300

PIP par institution de Tutelle - En Milliers d'Ariary

Tutelle	Subvention	Emprunt	AEP	R P I	T V A	D T I	F C V	Total
Y12	PROGRAMME POUR LA RESILIENCE DU SYSTÈME ALIMENTAIRE A MADAGASCAR - CERC PRSAM				01/01/2023		31/12/2023	
	0	11 081 623	0	0	0	0	0	11 081 623
70-111-001-A EE-IDA-ETAT-GROUPE A	0	11 081 623	0	0	0	0	0	11 081 623
Y20	FILETS DE SECURITE ET PROJET DE RESILIENCE DE MADAGASCAR				01/01/2023		31/12/2023	
	0	10 000 000	0	0	0	0	0	10 000 000
70-111-001-A EE-IDA-ETAT-GROUPE A	0	10 000 000	0	0	0	0	0	10 000 000

PIP par institution de Tutelle - En Milliers d'Ariary

Tutelle	Subvention	Emprunt	AEP	R P I	T V A	D T I	F C V	Total
75 MJS	9 736 000	0	0	146 159 556	0	0	0	155 895 556
750 JEUNESSE	8 000 000	0	0	0	0	0	0	8 000 000
312 Jeunesse et Loisirs	8 000 000	0	0	0	0	0	0	8 000 000
079 ADOLESCENTS ET JEUNES					01/01/2018		31/12/2022	
	8 000 000	0	0	0	0	0	0	8 000 000
60-114-114-A SUB-FNUAP-FNUAP-GROUPE A	8 000 000	0	0	0	0	0	0	8 000 000
780 SPORTS	1 736 000	0	0	146 159 556	0	0	0	147 895 556
301 Sports	1 736 000	0	0	146 159 55	0	0	0	147 895 556
081 APPUI AU DEVELOPPEMENT DU SPORT DE HAUT NIVEAU					01/01/2017		31/12/2022	
	0	0	0	146 159 556	0	0	0	146 159 556
10-M75-P01-A Aménagement extérieur de piscine olympique 1000 places	0	0	0	5 800 000	0	0	0	5 800 000
10-M75-P02-A Aménagement extérieur gymnase 1000 places	0	0	0	15 560 000	0	0	0	15 560 000
10-M75-P03-A Aménagement extérieur gymnase 4000 places	0	0	0	6 500 000	0	0	0	6 500 000
10-M75-P04-A Avenant Gymnase 1000 places	0	0	0	17 252 175	0	0	0	17 252 175
10-M75-P05-A Avenant Piscine Olympique	0	0	0	2 980 276	0	0	0	2 980 276
10-M75-P06-A Construction de loge présidentielle et installation de 1500 sièges du stade Barikadimy Toamasina	0	0	0	723 563	0	0	0	723 563
10-M75-P07-A Construction de stade d'Antsiranana	0	0	0	197 037	0	0	0	197 037
10-M75-P08-A Construction de stade de Morondava	0	0	0	660 971	0	0	0	660 971
10-M75-P12-A Equipement de piscine olympique	0	0	0	740 000	0	0	0	740 000
10-M75-P13-A Equipement Gymnase 1000 places	0	0	0	5 340 000	0	0	0	5 340 000
10-M75-P14-A Equipement Gymnase 4000 places	0	0	0	1 356 000	0	0	0	1 356 000
10-M75-P15-A Gymnase 1000 places	0	0	0	26 492 187	0	0	0	26 492 187
10-M75-P16-A Gymnase 4000places	0	0	0	24 861 756	0	0	0	24 861 756
10-M75-P17-A Piscine olympique 1000places	0	0	0	11 602 360	0	0	0	11 602 360
10-M75-P18-A Réhabilitation et stabilisation de terrain synthétique Barikadimy Toamasina	0	0	0	85 920	0	0	0	85 920
10-M75-P19-A Travaux d'achèvement du gymnase Antsirabe	0	0	0	1 111 494	0	0	0	1 111 494
10-M75-P20-A Travaux d'achèvement du stade manarapenitra Antsiranana	0	0	0	1 182 405	0	0	0	1 182 405
10-M75-P21-A Travaux d'achèvement du stade manarapenitra Morondava	0	0	0	719 719	0	0	0	719 719
10-M75-P22-A Travaux d'aménagement de pose de gazon synthétique pour huit terrains	0	0	0	10 672 833	0	0	0	10 672 833
10-M75-P23-A Travaux d'aménagement et d'éclairage du stade Barikadimy Toamasina	0	0	0	3 275 287	0	0	0	3 275 287
10-M75-P24-A Travaux de construction de gymnase 1000 places à Antsohihy	0	0	0	4 542 027	0	0	0	4 542 027
10-M75-P25-A Travaux de construction de gymnase 1000 places à Maintirano	0	0	0	4 503 546	0	0	0	4 503 546

PIP par institution de Tutelle - En Milliers d'Ariary

Tutelle	Subvention	Emprunt	AEP	R P I	T V A	D T I	F C V	Total
083	EQUIPEMENT MATERIELS PALAIS DES SPORTS				01/01/2018		31/12/2022	
	1 736 000	0	0	0	0	0	0	1 736 000
60-218-218-A	SUB-CHINE-CHINE-GROUPE A	1 736 000	0	0	0	0	0	1 736 000

PIP par institution de Tutelle - En Milliers d'Ariary

Tutelle	Subvention	Emprunt	AEP	R P I	T V A	D T I	F C V	Total
64 SCNVHPR	1 000 000	147 571 364	0	200 000 000	0	0	0	348 571 364
650 NOUVELLES VILLES ET HABITAT	1 000 000	147 571 364	0	200 000 000	0	0	0	348 571 364
219 Nouvelles Villes et Logements	1 000 000	147 571 364	0	200 000 00	0	0	0	348 571 364
306 MISE EN OEUVRE DE LA POLITIQUE ET STRATEGIE NATIONALE DU LOGEMENT					01/01/2020		31/12/2022	
	0	0	0	100 000 000	0	0	0	100 000 000
10-M64-P06-A Buildings mora	0	0	0	46 812 900	0	0	0	46 812 900
10-M64-P07-A Logements sociaux (CTA)	0	0	0	360 000	0	0	0	360 000
10-M64-P08-A Logements sociaux (LOGEMENTS MORA)	0	0	0	31 761 100	0	0	0	31 761 100
10-M64-P09-A Logements sociaux (MPF)	0	0	0	8 566 000	0	0	0	8 566 000
10-M64-P10-A Logements sociaux (OTOH)	0	0	0	12 500 000	0	0	0	12 500 000
400 NOUVELLES VILLES ANTANANARIVO ET DANS LES CHEFS LIEUX DE PROVINCES					01/01/2020		31/12/2022	
	0	0	0	100 000 000	0	0	0	100 000 000
10-M64-P11-A MIAMI	0	0	0	48 044 000	0	0	0	48 044 000
10-M64-P12-A Pôles urbains	0	0	0	3 356 000	0	0	0	3 356 000
10-M64-P13-A Tana-masoandro	0	0	0	48 600 000	0	0	0	48 600 000
404 TRANSPORT PAR CABLE					01/01/2022		31/12/2024	
	0	147 571 364	0	0	0	0	0	147 571 364
70-158-001-A EE-SOCGEN-ETAT-GROUPE A	0	105 408 117	0	0	0	0	0	105 408 117
70-267-001-B EE-TF-ETAT-GROUPE B	0	42 163 247	0	0	0	0	0	42 163 247
405 PROGRAMME PARTICIPATIF D'AMELIORATION DES BIDONVILLES (PPAB)					01/01/2022		31/12/2024	
	1 000 000	0	0	0	0	0	0	1 000 000
60-159-159-A SUB-UNHABITAT-UNHABITAT-GROUPE A	1 000 000	0	0	0	0	0	0	1 000 000

PIP par institution de Tutelle - En Milliers d'Ariary

Tutelle	Subvention	Emprunt	AEP	R P I	T V A	D T I	F C V	Total
13 SEG	0	0	0	3 101 583	0	0	0	3 101 583
130 GENDARMERIE NATIONALE	0	0	0	3 101 583	0	0	0	3 101 583
009 Administration et Coordination	0	0	0	3 101 583	0	0	0	3 101 583
077 AMELIORATION DES EQUIPEMENTS ET INFRASTRUCTURES DANS LE CADRE DES ACTIONS DE LUTTE CONTRE L'INSECURITE					01/01/2019		31/12/2022	
	0	0	0	3 101 583	0	0	0	3 101 583
10-M13-P01-A Brigade GN de type II	0	0	0	1 149 241	0	0	0	1 149 241
10-M13-P02-A Brigade Spéciale de la GN pour la protection de la filière Vanille	0	0	0	1 790 092	0	0	0	1 790 092
10-M13-P04-A Ecole de la GN Ambositra	0	0	0	162 250	0	0	0	162 250
Total	2 620 262 934	2 990 153 500	355 862 919	2 612 148 118	54 000 000	30 000 000	13 017 876	8 675 445 347

ANNEXE 10

DETTE PUBLIQUE

DGT

(en milliards d'Ariary)

CAPITAL	PLF 2023
Total financement intérieur en terme de variation	1 077,688
Système bancaire	-135,756
<i>BCM</i>	-191,190
<i>Tirage avances statutaires</i>	163,800
<i>Remboursement avances statutaires</i>	300,000
Variation avances statutaires	-136,200
<i>Tirage nouveau TCN et autres créances</i>	
<i>Remboursement capital TCN et autres créances</i>	42,990
Variation TCN et autres créances	-42,990
<i>Tirage Recapitalisation BFM</i>	0,000
<i>Remboursement Recapitalisation BFM</i>	12,000
Variation Nouveau Titre BCM	-12,000
<i>Autres banques</i>	55,434
<i>Tirage FIHARY (banque)</i>	778,133
<i>Remboursement FIHARY (banque)</i>	706,590
Variation FIHARY	71,543
<i>Tirage BTA (banque)</i>	798,023
<i>Remboursement BTA (banque)</i>	814,131
Variation BTA	-16,108
<i>Tirage BTS Ambatovy (banque)</i>	0,000
<i>Remboursement BTS Ambatovy (banque)</i>	0,000
Variation BTS Ambatovy	0,000
<i>Tirage BTS Cies pétrolières (banque)</i>	0,000
<i>Remboursement BTS Cies pétrolières (banque)</i>	0,000
Variation BTS Cies pétrolières	0,000
Système non bancaire	1 213,444
TITRES	1 222,918
<i>Tirage FIHARY (non banque)</i>	194,533
<i>Remboursement FIHARY (non banque)</i>	160,056
Variation FIHARY	34,477
<i>Tirage BTA (non banque)</i>	199,387
<i>Remboursement BTA (non banque)</i>	129,279
Variation BTA	70,108
<i>Tirage BTS Ambatovy (non banque)</i>	
<i>Remboursement BTS Ambatovy (non banque)</i>	19,668
Variation BTS Ambatovy	-19,668
<i>Tirage BTS Cies pétrolières (non banque)</i>	1 161,000
<i>Remboursement BTS Cies pétrolières (non banque)</i>	23,000
Variation BTS Cies pétrolières (non banque)	1 138,000
AUTRES EMPRUNTS	-9,474
<i>Tirage</i>	
<i>Remboursement</i>	9,474
Variation	-9,474

PLAN D'EMPRUNT EXTERIEUR 2023 (à titre indicatif)

1USD=MGA 4216,324696

en mds MGA

Sources de financements		16 902
Dettes concessionnelles, dont:		9 136
Dettes multilatérales		4 170
BAD		183
	Bassin de rétention d'Eau	27
	PEJAA 2 - Programme de promotion de l'entrepreneuriat des Jeunes dans l'Agriculture et l'Agro-alimentaire (Enable Youth) 2	54
	Projet d'urgence de renforcement de production alimentaire de Madagascar (PURPA)	17
	Projet de Résilience Climatique pour la Préservation de la Biodiversité (PRCPB FAD)	54
	Programme de financement des risques de catastrophes en Afrique - ADRIFI ADDITIONNEL	31
BEI		799
	Projet de Renforcement et d'Interconnexion des Réseaux de Transport d'Energie Electrique à Madagascar (renforcement de la Ligne d'Interconnexion de la Ville d'Antanifotsy au Réseau Interconnecté d'Antananarivo RIA) PRIRTEM II	230
	Madagascar Electrification Programme	52
	Projet Sahofika	517
IDA		2 579
	Regional food systems resilience program for eastern and southern Africa	333
	Projet adaptation du système rizicole pour une amélioration de la résilience et la sécurité alimentaire rizicole	422
	Phase II MPA Nutrition (PARN II)	186
	Projet de Développement Durable du secteur Routier (PDDR) - Financement Additionnel pour renflouement CERC	422
	Aide budgétaire	422
	Connectivité numérique et énergétique pour l'inclusion à Madagascar	795
FIDA		609
	DEFIS - Programme de Développement des Filières Agricoles - financement additionnel	257
	PROGRES - Programme de gestion des eaux et des sols	352
Dettes bilatérales		4 965
CHINE		2 436
	Projet de fourniture et livraison de matériels roulants et équipements ferroviaires	278
	Projet de développement numérique	339
	Medium Ring Tanà	810
	Centrale hydroélectrique de Ranomafana	1 009
COREE		383
	Projet de Renforcement et d'Interconnexion des Réseaux de Transport d'Energie Electrique à Madagascar (PRIRTEM I)	236
	Travaux d'infrastructures routières (ancien Travaux de bitumage de la route reliant MORONDAVA à BEKOPAKA sur la RNT 8)	148
AFD		574
	PIAA 2 - Programme Intégré d'Assainissement d'Antananarivo 2	181
	Programme Intégré d'Assainissement d'Antananarivo PADEVE 2	217
	TALAKY BE	78
	Projet ANGOVO	98
INDE		970
	Projet multisectoriel (projets dans les domaines de l'agriculture, unités de transformation et matériels industriels, transport urbain, énergie solaire, acquisition de matériels stratégiques)	379
	Projet de développement agricole à Bekapila	590
AIIB		266
	Projet d'aménagement de corridor et de facilitation du commerce phase (PACFC II) : Travaux d'aménagement de la RN9 entre Manja (PK 274+844) et DABARA (PK 495 +000)	266
JICA		337
	Projet de réhabilitation d'irrigation de MAHARIVANA et de la restauration du paysage forestier	337
		-

Dette non concessionnelle, dont	-	7 766
Dette semi-concessionnelle	2 295	
OFID	387	
Programme National de Transition vers la Cuisson Propre	148	
Projet d'aménagement de corridor et de facilitation du commerce phase (PACFC II) : Travaux d'aménagement de la RN9 entre Manja (PK 274+844) et DABARA (PK 495 +000)	113	
Projet de Renforcement et d'Interconnexion des Réseaux de Transport d'Energie Electrique à Madagascar (renforcement de la Ligne d'Interconnexion de la Ville d'Antanifotsy au Réseau Interconnecté d'Antananarivo RIA) PRIRTEM II	55	
Prise de participation Sahofika	72	
BADEA	30	
Projet de construction d'un Fly-over entre le croisement de la RN1 et la RN58A à Anosizato	30	
Trésor français	200	
Extension de la centrale de Mandraka (Mandraka III)	200	
INVESTEC	306	
Projet de mise en place de centres communautaires de serres (CCS)	306	
Bailleur à identifier	1 370	
Programme National de Transition vers la Cuisson Propre	274	
Projet d'approvisionnement en produits stratégiques - MICA	126	
Projet de mobilisation des ressources en eau du fleuve EFAHO	970	
Dette à conditions commerciales	5 472	
EXIM USA	262	
Projet de rénovation des ouvrages d'art vulnérables sur les routes nationales à Madagascar	262	
Deutsche Bank	778	
Appui budgétaire	778	
INVESTEC	47	
Projet de mise en place de centres communautaires de serres (CCS)	47	
SECURE CAPITAL INVESTMENTS	4 216	
Projet de construction du Flyover à Antohatapenaka et du VROT	843	
Projet d'Autoroute Antananarivo - Toamasina	3 373	
Espagne	132	
Électrification hybride à Madagascar	132	
BPI France	37	
Projet de construction du barrage hydraulique d'Antetetzambato - Etudes et Conception	37	
Utilisation des financements		16 902
Agriculture et rural		2 031
Energie		2 637
Soutien budgétaire		1 199
Infrastructure		7 061
Social		677
Multi-secteurs		379
Autres		2 917

LOI DE FINANCES INITIALE 2023
SERVICE DE LA DETTE EXTERIEURE

PAYS	(en millions DTS)		(en millions Ariary)	
	intérêts	capital	intérêts	capital
10-OPERATIONS COURANTS-Dette Publiques				
ORGANISMES INTERNATIONAUX				
BAD	0,07	0,34	376,00	1 858,00
BADEA	0,43	1,50	2 357,00	8 269,00
BEI	0,96	1,56	5 315,00	8 619,00
FAD	3,34	4,00	18 440,00	22 063,00
FIDA	1,16	3,92	6 420,00	21 651,00
IDA	16,39	34,24	90 443,00	188 981,00
OPEP	1,03	5,79	5 698,00	31 928,00
LIGUE ARABE	-	-	-	-
FMI	-	-	-	-
Sous-Total 1	23,38	51,34	129 049,00	283 369,00
PAYS DE L'OCDE				
Belgique	-	-	-	-
COREE	0,30	0,30	1 649,00	1 652,00
ESPAGNE	0,11	0,47	584,00	2 581,00
FRANCE	1,10	4,72	6 079,00	26 045,00
AFD	1,07	4,72	5 928,00	26 045,00
Trésor Français	0,03	-	151,00	-
JAPON	0,01	-	47,00	-
RUSSIE	-	6,67	-	36 817,00
Sous-Total 2	1,51	12,16	8 359,00	67 095,00
AUTRES CREDITEURS OFFICIELS				
ABU DHABI	0,21	1,51	1 185,00	8 314,00
ARABIE SAOUDITE	0,29	0,59	1 589,00	3 236,00
KOWEIT	0,50	2,05	2 751,00	11 313,00
ALGERIE	-	-	-	-
ANGOLA	-	-	-	-
CHINE	5,55	3,09	30 615,00	17 074,00
INDE	0,12	1,21	683,00	6 678,00
IRAK	-	-	-	-
LIBYE	-	-	-	-
MAURICE	-	-	-	-
Sous-Total 3	6,67	8,45	36 823,00	46 615,00
Deutsche Bank	1,30	13,04	7 177,00	71 956,00
Société Générale	0,51	-	2 793,00	-
Institutions Financières	-	12,75	-	70 391,00
Nouveaux Prêts	22,18	29,50	122 387,00	162 806,00
TOTAL	55,56	127,24	306 588,00	702 232,00

ENCOURS DE LA DETTE EXTERIEURE DU GOUVERNEMENT CENTRAL ET PRETS GARANTIS A JUIN 2022

BAILLEURS	ENCOURS FIN JUIN 2022 (en milliards MGA)
<u>BILATERAL NON MEMBRES DU CLUB DE PARIS</u>	<u>2 103,15</u>
<u>Autres créditeurs</u>	<u>1 955,80</u>
ALGERIE	757,35
ANGOLA	15,19
CHINE	1 140,54
INDE	42,72
IRAK	-
LIBYE	-
<u>Fonds Arabes</u>	<u>147,36</u>
ABU DHABI	-
ARABIE SAOUDITE	70,63
KOWEIT	76,72
	-
<u>BILATERAL MEMBRES DU CLUB DE PARIS</u>	<u>1 277,49</u>
BELGIQUE	22,62
COREE	148,86
ESPAGNE	58,72
FRANCE	545,09
JAPON	375,39
RUSSIE	126,80
	-
<u>ORGANISMES INTERNATIONAUX</u>	<u>11 917,37</u>
BAD	30,59
BADEA	178,36
BEI	422,69
FAD	2 254,44
FIDA	707,66
IDA	8 116,61
OFID	207,02
	-
<u>CREDITEURS PRIVES</u>	<u>1 819,82</u>
BANQUES COMMERCIALES	168,51
INSTITUTIONS FINANCIERES	1 580,84
AUTRES	70,47
TOTAL DETTE EXTERIEURE DU GOUVERNEMENT CENTRAL	17 117,83

RAPPORT SUR L'ANALYSE DE VIABILITE DE LA DETTE DE MADAGASCAR

Rapport sur l'Analyse de Viabilité de la Dette de Madagascar

<i>Madagascar – Résultat de l'Analyse de Viabilité de la Dette élaborée par le pays en 2022</i>	
Risque de surendettement extérieur :	Modéré
Risque global de surendettement :	Modéré
Granularité ¹ dans l'évaluation du risque :	Marge d'absorption des chocs faible pour le ratio service de la dette extérieure/recettes
Application de jugement ² :	Non

A mesure que semblent se dissiper les effets de la pandémie de COVID-19, et avant que la guerre en Ukraine n'ait éclaté, les perspectives économiques mondiales apparaissaient globalement positives pour la période 2022-2023. Cependant, la survenue du conflit en Ukraine, parallèlement aux suspensions des activités économiques dans les grandes villes et les ports de Chine dictées par la politique de « zéro COVID », ont engendré d'autres contraintes économiques si bien que la Banque Mondiale table actuellement sur un ralentissement de la croissance du PIB mondial, qui devrait s'établir à 4,1% en 2022 et 3,2% en 2023 contre 5,5% en 2021.

Au niveau mondial, les répercussions de la guerre, des suspensions des activités en Chine et du resserrement de la politique monétaire dans les pays avancés se font ressentir dans (i) la hausse des prix de l'énergie et des produits alimentaires et (ii) la hausse des taux d'intérêts. Si la première risque d'accentuer les tensions inflationnistes déjà existantes suite à la pandémie de COVID-19 du fait notamment des contraintes qui ont pesé sur l'offre globale ; la seconde, quant à elle, risque d'aggraver les vulnérabilités de la dette des pays émergents et moins avancés (dont Madagascar).

Particulièrement, pour Madagascar, le lourd tribut économique de la guerre pourrait (i) engendrer un choc sur l'offre, du fait notamment de l'incertitude quant aux perspectives d'embargo européen sur les importations des produits énergétiques provenant de la Russie, et in fine sur l'inflation déjà grandissante dans le pays ; (ii) alourdir le poids de la dette, étant donné l'éventuelle augmentation des coûts de financement, notamment extérieur, dû à un durcissement des conditions financières mondiales et à une augmentation de l'aversion au risque suite à la guerre ; (iii) accroître le déficit du compte courant du fait de la flambée des cours mondiaux des matières premières et de l'accroissement des transferts courants vers le reste du monde ; (iv) restreindre les investissements directs étrangers car en temps de crise les investisseurs préfèrent la sécurité des marchés occidentaux, et (v) provoquer une pression supplémentaire sur l'évolution du cours de l'Ariary par rapport aux autres devises du fait de l'appréciation progressive du Dollar US par rapport à l'Euro.

Face à telle éventuelle série de chocs, à l'instar des politiques monétaire et budgétaire qu'adoptera le Gouvernement pour y pallier, il est primordial de suivre de près la viabilité de la dette de Madagascar. Sachant que l'Initiative de Suspension du Service de la Dette (ISSD) a expiré en décembre 2021, et qu'à ce jour il n'existe pas de cadre spécifique pour le traitement

¹ Dans la granularité, il s'agit d'examiner si un pays améliore ou aggrave sa situation dans le temps. La granularité permet d'utiliser des signaux avancés de situations futures de risqué élevé ou de situation de surendettement en calculant les indicateurs d'endettement en pourcentage de leurs seuils respectifs.

² Un jugement est utilisé lorsque l'interprétation mécanique des résultats de l'AVD ne suffit pas du fait de l'existence de pics ou de « borderline case ».

de la dette des pays vulnérables, la contraction de nouveaux prêts devrait se faire dans la prudence. A ce titre, Madagascar étant plus vulnérable aux emprunts extérieurs, il a été convenu avec le Fonds Monétaire International (FMI), dans le cadre de la Facilité Elargie de Crédit (FEC) 2021-2024, de maintenir le « Plafond de la nouvelle dette extérieure contractée ou garantie par le Gouvernement Central et la Banky Foiben'i Madagasikara (BFM) » à 800 millions USD en Valeur actuelle, pour la période allant de janvier 2022 à décembre 2022. Il est estimé que le respect de ce plafond d'endettement devrait permettre à Madagascar de maintenir son risque de surendettement à un niveau « modéré ».

Considérant à la fois les projections macroéconomiques et les prévisions de financement sur une période maximale de vingt ans, le présent rapport AVD, annexé à la Loi de Finances 2023, dresse le niveau de risque de surendettement du pays à fin 2022 en tenant compte de la projection des indicateurs d'endettement extérieur et public de Madagascar sur les dix prochaines années (2023-2033).

1- Champ de couverture

Le champ de couverture de la présente analyse comprend la dette extérieure du Gouvernement Central et privée, la dette intérieure du Gouvernement Central et la dette garantie par l'Etat.

Concernant la dette extérieure, les décaissements au titre de la Facilité Elargie de Crédit (FEC) accordée par le FMI dans le cadre du Programme 2021-2024 ont été ajoutés à la dette extérieure du Gouvernement Central étant donné que la BFM les a rétrocédés en devise à l'Etat.

A la dette intérieure ont été intégrés les passifs de la JIRAMA et de la Compagnie Air Madagascar pour la période 2020-2022. Leurs passifs ont été estimés linéairement compte tenu de leurs états financiers de 2014 à 2020. Les chocs relatifs aux éventuelles concrétisations des passifs contingents relatifs au Projet hydroélectrique Sahofika et au Projet Ravinala Airports, tous les deux structurés en mode PPP, ont été intégrés puisqu'ils représentent 6,17% du PIB en 2022. Le Projet hydroélectrique de Volobe, à réaliser également en mode PPP, n'a pas été considéré dans la présente AVD puisqu'il n'a pas encore été signé.

2- Portefeuille de la dette

A fin 2022, le stock de la dette publique et de la dette garantie par l'Etat est estimé à 6 900,64 millions USD (44,3% du PIB) contre 5 787,60 millions USD en 2021 (39,6% du PIB). La dette extérieure publique et garantie par l'Etat représente 72,5% du portefeuille, soit 5 001,98 millions USD (32,1% du PIB) en 2022 contre 3 879,54 millions USD (26,5% du PIB) en 2021. Elle est majoritairement constituée par des prêts concessionnels, soit 93,5%. L'encours de la dette intérieure publique et garantie par l'Etat à fin 2022 s'élève à 1 898,67 millions USD (12,2% du PIB) et représente 27,5% du portefeuille, contre 1 908,06 millions USD (13,04% du PIB) en 2021. L'encours de la dette intérieure à fin 2022 est constitué à 96,67% par des instruments dont la maturité est supérieure ou égale à 1 an. Néanmoins, dans les dix prochaines années, le stock de la dette publique est estimé en moyenne à 34,4% du PIB.

3- Hypothèses macroéconomiques

Après une forte reprise de l'économie mondiale en 2021, Madagascar a enregistré un taux de croissance de 4,4% la même année. Toutefois, comme bon nombre d'études le confirment, courant année 2022, « l'économie mondiale se trouve confrontée aux effets conjugués de la COVID-19, de l'inflation et d'un environnement incertain ». Si bien que Madagascar, comme toutes les autres régions de l'Afrique Subsaharienne, doit maintenant relever de nouveaux défis économiques, exacerbés par la guerre en Ukraine, et dans un contexte où elle peine encore à se relever complètement de la récession de 2020. Dans la présente AVD, les projections macroéconomiques de Madagascar ont été revues à la baisse, notamment en ce qui concerne la croissance économique :

- Ainsi, il est estimé qu'en ligne avec la projection de croissance économique de l'Afrique Subsaharienne – hors Angola, Nigéria et Afrique du Sud – actuellement estimée à 4,1 % pour 2022 et 4,9 % pour 2023 ; le taux de croissance réel de Madagascar pour l'année 2022 est estimé à 4,2% au lieu des 5,4% prévus dans le rapport AVD 2021. De même, le taux de croissance réel en 2023 est révisé à 4,9% au lieu des 8% prévus et n'atteindra 7,5% qu'en 2026.

Alors que l'économie mondiale avait déjà évolué dans une tendance haussière des prix des matières premières avant la guerre en raison des effets de la pandémie de COVID-19, le déclenchement de la guerre en Ukraine l'a renforcé encore plus. Une inflation par l'offre, non seulement induite par la hausse des prix des produits pétroliers et alimentaires mais surtout des intrants industriels, est fortement à craindre. Madagascar n'en est pas épargné. En effet, pour 2022, le taux d'inflation est estimé en moyenne à 8,1% contre 6,2% en 2021 ; et n'atteindra son niveau de 2021 qu'en 2024.

- En 2022, le taux du déficit primaire rapporté au PIB est estimé à 2,7% contre 3,5% l'année précédente. Cette baisse est notamment due à la contraction des dépenses conjuguée à une baisse des recettes la même année. Cependant, un creusement du déficit primaire est attendu pour les trois années suivantes, allant de 2,7% du PIB en 2023 à 4,6% du PIB en 2025. Cette projection pourrait s'expliquer par l'éventuelle prise de mesures de soutien budgétaire judicieusement conçues et bien ciblées pour réduire les impacts négatifs de la guerre et du resserrement significatif des conditions financières mondiales sur l'économie de Madagascar. Le but d'une telle politique budgétaire est de maintenir la trajectoire de croissance à un niveau compatible avec un surcroît limité d'inflation.

Le taux de pression fiscale est estimé à 11,1% à fin 2022 contre 10,1% en 2021. En 2028, il est prévu d'atteindre un taux de pression fiscale de 15,1% (égal au taux de pression fiscale minimum conseillé pour les pays à faible revenu : 15%). Cet accroissement du taux de pression fiscale résulterait notamment du renforcement de l'administration fiscale en vue d'accroître la capacité financière de l'Etat.

Les dépenses publiques connaîtraient une augmentation continue, du moins pour la période 2022-2025. Le fait est que pendant cette période, l'on s'est réservé une marge de manœuvre suffisante et raisonnable pour permettre à l'Etat d'augmenter ses dépenses afin de soutenir l'activité économique, si jamais (i) se posera la menace de nouvelles vagues de COVID-19, (ii) persistera les goulots d'étranglement dans les chaînes d'approvisionnement mondial et les pressions inflationnistes. Il s'agira toutefois d'une marge de manœuvre budgétaire limitée de manière à ne pas renforcer les vulnérabilités liées à l'endettement public.

- La projection du solde du compte courant pour la période 2022-2025 a été établie suivant deux dimensions ; à savoir (i) l'impact que pourrait avoir la variation des prix, notamment énergétiques sur le compte courant et (ii) l'impact que pourrait avoir la dépréciation actuelle de l'Euro par rapport au Dollar US sur l'évolution du cours de l'Ariary par rapport à ces deux devises. Du côté des importations, leurs montants en valeur sont estimés à la hausse. Ceci, étant donné que la plupart des importations de Madagascar sont libellées en Dollar US, principalement les produits énergétiques, auxquels le pays est fortement tributaire. De plus, les études ont montré que le prix du pétrole devrait rester élevé au cours des deux prochaines années alors que l'année 2022, il a déjà atteint en moyenne 100 USD le baril. Du côté des exportations, celles-ci ont également été estimées à la hausse. En effet, bien que l'on constate actuellement une forte fluctuation des prix des matières premières (hors produits pétroliers), Madagascar pourrait bénéficier d'un effet de profitabilité, notamment si le pays exporte davantage en Dollar US.

Ainsi, le déficit du compte courant est évalué respectivement à 5,7% et 7,0% pour 2022 et 2023. Un creusement allant jusqu'à 7,7% du PIB est attendu en 2024. Cependant, il est estimé qu'il y aura une amélioration progressive du déficit du compte courant à compter de l'année 2025, soit un déficit du compte courant de l'ordre de 7,7% en 2024 ; 7,4% en 2025 et 6,5% en 2026.

4- Résultats de l'AVD

Les résultats de l'AVD 2022 sont repris dans le tableau ci-après :

Risque de surendettement extérieur :	Modéré
Risque global de surendettement :	Modéré

Il y est montré que bien que le fardeau de la dette de Madagascar s'est alourdi, le risque de surendettement extérieur et global est maintenu à un niveau « modéré ». A première vue, il pourrait ainsi sembler que pour l'instant les impacts de la pandémie de COVID-19 et les risques associés à la guerre en Ukraine n'ont pas eu d'impacts majeurs sur le niveau d'endettement de Madagascar. Ce qui n'est pas totalement vrai puisque l'AVD effectuée a également montré que le pays reste très vulnérable aux différents chocs qui pourront affecter négativement l'évolution future de ses ratios d'endettement. Parmi ceux-ci figurent principalement la dépréciation du taux de change et la hausse des taux d'intérêt :

- (i) Une dépréciation de l'Ariary par rapport aux devises fortes est à prévoir malgré que ces quelques derniers mois, il y a eu appréciation de l'Ariary par rapport à l'Euro. En effet, il est estimé qu'il sera difficile de maintenir cette appréciation pour les deux prochaines années du fait notamment de l'accroissement de l'incertitude mondiale et de la hausse des prix du baril du pétrole alors que l'importation de celui-ci constitue une part importante du compte courant du pays. Une dépréciation pourrait en fait s'accroître du fait de la normalisation de la politique monétaire dans les économies avancées pour freiner les pressions inflationnistes. Or, une dépréciation prolongée de l'Ariary par rapport à ces devises, et notamment le Dollar US (étant donné qu'en 2022, 47% de la dette extérieure de Madagascar est libellée en Dollar US et 28% en Euro) aura pour conséquence un rehaussement du coût du service de la dette créant ainsi un risque budgétaire supplémentaire et éventuellement un endettement public non soutenable.

- (ii) Une hausse des taux d'intérêts qui est également à prévoir dans un contexte où l'accès au marché des capitaux internationaux se complique du fait d'une part, du resserrement de la politique monétaire des pays avancés et d'autre part, de l'incertitude quant à la fin de la guerre en Ukraine laquelle a provoqué un transfert massif des capitaux vers les pays occidentaux et une hausse de l'aversion au risque des investisseurs financiers. Or, un taux d'intérêt élevé signifie un coût de financement plus élevé des Projets d'Investissement Public (PIP) à financer sur emprunt extérieur et in fine un service de la dette plus onéreux pouvant au final entraîner une insolvabilité de l'Etat.

4.1. AVD Extérieure :

A fin 2022, le risque de surendettement extérieur est maintenu à un niveau « modéré ». En effet, les résultats de l'analyse ont montré que les ratios de viabilité restent en dessous de leurs seuils respectifs durant toute la période de projection dans le cadre du scénario de base.

Toutefois, dans le cadre des scénarios de chocs, tous les ratios de liquidité et de solvabilité de l'endettement extérieur dépassent leurs seuils respectifs :

- (i) Le ratio valeur actuelle de la dette extérieure/PIB, valeur actuelle de la dette extérieure/exportations et le ratio service de la dette extérieure/exportations dépasseraient respectivement leurs seuils en 2025, 2024 et 2025. Tous ces dépassements seraient dus à un choc sur les exportations.
- Le dépassement du ratio valeur actuelle de la dette extérieure/PIB pourrait s'expliquer par le fait que dans une certaine mesure, la croissance de Madagascar est tirée par les exportations. En conséquence, une fragilité de la croissance s'installe au fur et à mesure de la détérioration des recettes à l'exportation. Il est d'ailleurs constaté qu'un choc sur les prix des matières premières exportées par le pays se transmet graduellement sur la croissance.
Enfin, pour éviter le dépassement de ce seuil, dans le cadre du scénario de base, l'Etat devrait être prudent dans sa politique d'emprunt et faire en sorte que l'endettement public n'entrave pas la croissance économique au lieu de la soutenir. Ceci est d'autant plus probable dès lors que l'Etat s'endettera encore plus pour soutenir et relancer l'économie dans les cinq prochaines années.
 - Le dépassement des ratios valeur actuelle de la dette extérieure/exportations et service de la dette extérieure/exportations pourrait d'une part être expliqué par la forte sensibilité des exportations de Madagascar aux fluctuations des prix des matières premières sur le marché international. Et d'autre part, cela pourrait aussi résulter d'une baisse de la demande globale ; laquelle évolue actuellement dans un environnement économique incertain où bon nombre de pays avancés font face à de risques grandissants de stagflation. Tel choc sur les exportations serait d'autant plus à craindre au cas où les importations de biens et services reprendraient de manière plus soutenue causant ainsi un creusement du solde du compte courant.
Ainsi, afin d'éviter que ces ratios ne dépassent leurs seuils respectifs dans le cadre du scénario de base, il est primordial de procéder à une diversification des produits exportés et de développer le potentiel industriel du pays via la substitution de certains produits importés par des produits locaux.

- (ii) Concernant le ratio service de la dette extérieure/recettes, un dépassement de 1% du seuil serait à prévoir en 2026 s'il y a un choc sur la croissance. Bien que le dépassement semble léger, la vigilance doit être de mise puisqu'un dépassement de ce seuil dans le cadre du scénario de base est à craindre d'ici 2027. En effet, l'analyse de la granularité de l'évolution de ce ratio montre qu'au rythme actuel d'endettement extérieur de l'Etat, l'on est à 2% d'atteindre ce seuil en 2027. Pourtant, il est primordial de noter que le ratio service de la dette extérieure/recettes est un indicateur de la liquidité de l'Etat, signifiant de ce fait que son dépassement équivaut à l'incapacité financière de l'Etat à honorer ses engagements en matière de remboursement de ses emprunts extérieurs. Bref, dépasser ce seuil est un signal fort quant à l'insolvabilité de l'Etat.

Tel dépassement dû à un choc sur la croissance est d'autant plus probable dans la mesure où Madagascar reste exposé à plusieurs chocs pouvant impacter son niveau d'endettement et in fine sa croissance économique, dont notamment la dépréciation de l'Ariary par rapport aux devises fortes (Euro et Dollar US), la détérioration des conditions financières et le creusement du déficit de la balance commerciale.

Quoi qu'il en soit, pour éviter le dépassement de ce seuil, dans le cadre du scénario de base, il faudrait renforcer la performance en matière de recouvrement des recettes publiques.

4.2. AVD Publique :

Quant au risque de surendettement public, le scénario de base montre qu'au stade actuel de l'évolution du ratio valeur actuelle de la dette publique/PIB, sous réserve de l'atteinte des projections macroéconomiques, le seuil ne serait pas dépassé dans les dix prochaines années. D'où le maintien du risque de surendettement public à un niveau « modéré ». Cependant, les tests de sensibilité révèlent que s'il y a un choc sur la croissance du PIB réel, se matérialisant par un ralentissement considérable de la croissance économique, contrairement à ce qui était prévu, le ratio valeur actuelle de la dette publique/PIB atteindrait son seuil en 2029.

La solvabilité de l'Etat en matière de remboursement de ses emprunts publics est mesurée par le ratio service de la dette publique/recettes. Concernant ce ratio, l'AVD publique montre que ce ratio est sensible à un choc sur le prix des matières premières sur le marché international (prix de l'énergie inclus) et qu'il ne cesserait d'augmenter d'année en année jusqu'en 2027. Après 2027, il connaîtrait une baisse progressive au fil des six années suivantes (jusqu'en 2033). L'accroissement de ce ratio, durant les cinq prochaines années, pourrait être expliqué par une augmentation des recettes publiques moins importante que celle du service de la dette publique totale. A contrario, la baisse progressive qui s'en suit pourrait être le résultat (i) de la hausse du taux de pression fiscale, et (ii) d'un éventuel cycle de désendettement graduel suite au cycle d'endettement estimé adéquat à l'atteinte d'un taux croissance réel de 7,5% en 2026.

5- Recommandations

Une inflation élevée, des taux d'intérêt élevés et un ralentissement de la croissance versus une marge de manœuvre budgétaire limitée pour faire face aux dépenses d'urgence, de soutien aux populations les plus vulnérables et d'investissement sont autant de « vulnérabilités » qui

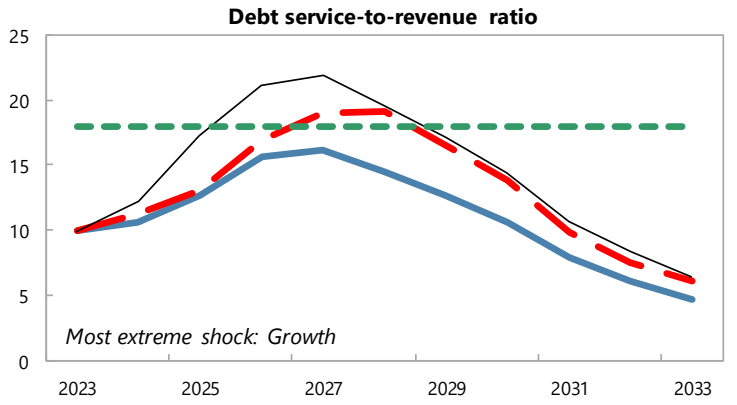
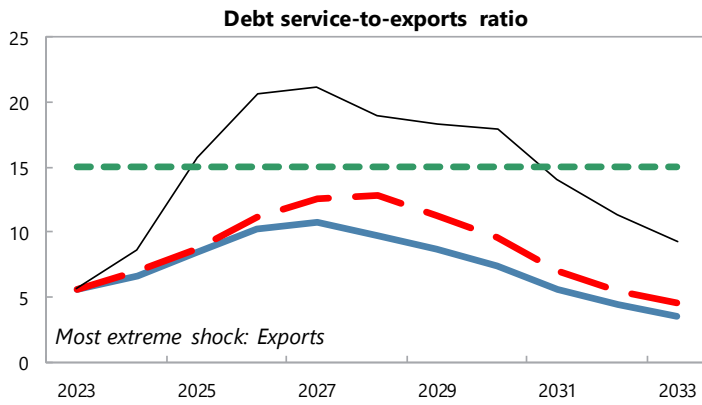
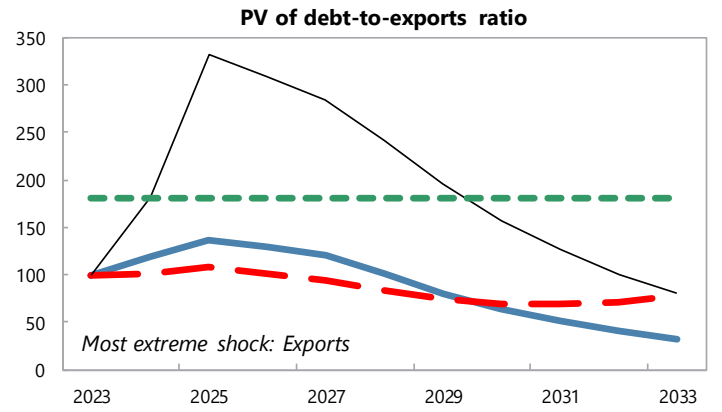
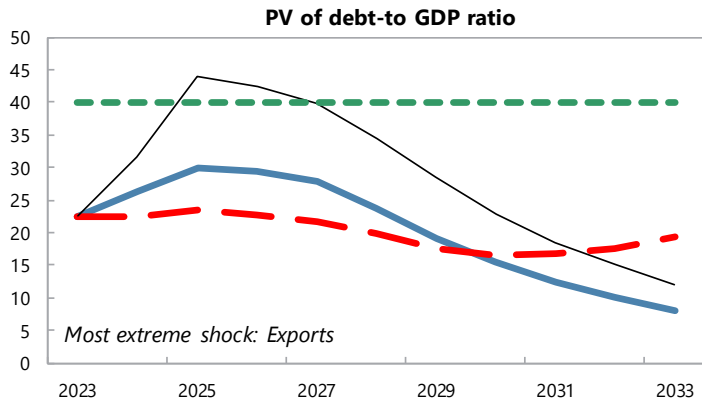
rendent actuellement difficile la gestion de la dette de l'Etat. Ainsi, pour éviter que le pays ne tombe dans une spirale d'endettement non viable, la principale recommandation serait de s'endetter prudemment en (i) privilégiant les emprunts à moindre risque et moins coûteux ; et (ii) en priorisant les projets à financer sur emprunts – que ces projets soient à forte rentabilité, à fort impact sur la population et dont la réalisation aura effectivement un effet multiplicateur sur la croissance économique.

Cependant, faut-il noter que pour remédier à ces vulnérabilités, l'on ne peut s'attendre ni à des réponses faciles ni à des règles simples. La première étape étant toutefois la prise de conscience qu'il faut prendre et entreprendre des mesures, notamment de gouvernance, pour améliorer la transparence de la dette et renforcer les dispositifs de gestion de l'endettement afin d'en limiter les risques. Telle étape a été entamée par le pays et nécessite d'être renforcée. Si bien que maintenant, il est question de s'assurer que l'Etat poursuit réellement une politique d'endettement viable, cohérente avec la Stratégie de la Dette à Moyen Terme (SDMT) et sa politique d'assainissement des Finances Publiques ; et laquelle soutient effectivement la croissance économique.

Par ailleurs, en ce temps de fort accroissement du poids de la dette malagasy, il est plus que primordial de plaider pour un endettement public efficace, de manière à ce que les avantages de l'emprunt l'emportent sur les coûts et risques et que l'on évite toute crise de la dette. L'atteinte d'une telle efficacité requiert entre autres :

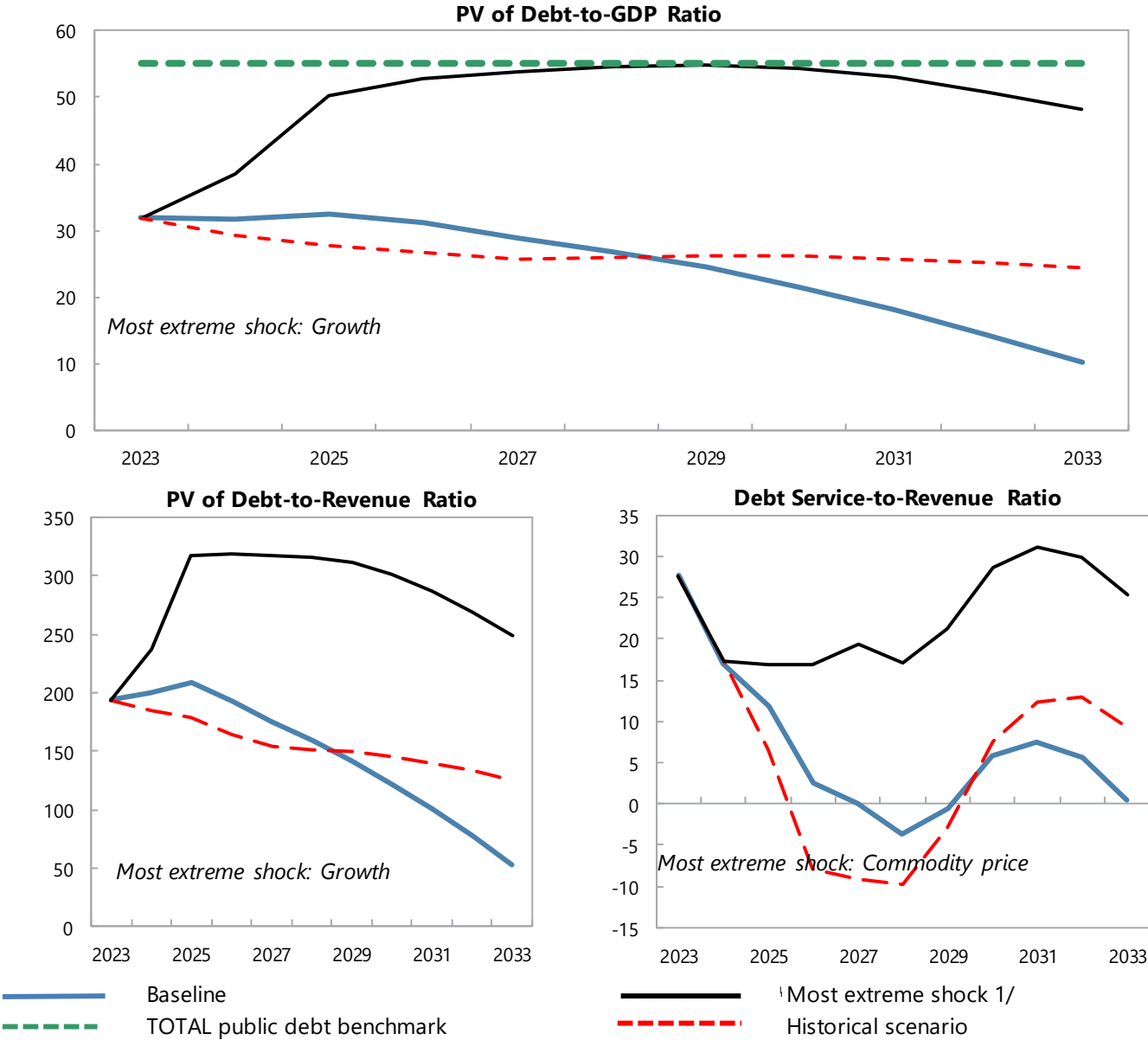
- (i) Le renforcement des réformes de gouvernance et d'amélioration de la gestion des finances publiques accompagnées d'une meilleure efficacité des investissements publics financés par la dette publique.
- (ii) La coordination des actions de politique budgétaire et monétaire combinées à la recherche de moyens innovants de mobilisation des ressources locales afin d'accroître la capacité financière de l'Etat, voire à plus long terme de créer un espace fiscal destiné à l'investissement dans des secteurs cibles de lutte contre la pauvreté.
- (iii) Le suivi des passifs conditionnels de l'Etat (notamment, ceux découlant de la situation financière de la JIRAMA et de la Compagnie Air Madagascar, et ceux associés aux projets de Partenariat Public Privé-PPP) afin que leur éventuelle matérialisation ne crée ni une instabilité budgétaire ni une aggravation du niveau d'endettement du pays.

Figure 1 : Indicateurs d'endettement extérieur suivant différents scénarios (2023-2033)



— Baseline
 - - - Historical scenario
 — Most extreme shock 1/
 - - - Threshold

Figure 2 : Indicateurs d'endettement public suivant différents scénarios (2023-2033)



ANNEXE 11

**IMPACTS BUDGÉTAIRES
DES NOUVELLES MESURES**

IMPACT BUDGETAIRE DES NOUVELLES MESURES DANS LA LF 2023

(en Milliards d'Ariary)

Nouvelles mesures	Variation	
	(-)	(+)
RECETTES		
1- Douanes		
Exécution des mesures administratives		306,0
Catégorisation du Tarif et les droits de sortie sur les ressources naturelles non renouvelables		253,0
Mesures prises en matière économique et suite au dialogue public-privé ainsi qu'au démantèlement total des droits des douanes APEi	58,4	
2- Impôts		
Mesures législatives		
Augmentation de DA sur tabacs		20,7
Traçabilité des produits soumis au DA		25,0
Retenue à la source de certaines impositions de la filière vanille		48,5
Droit d'accise sur Or (6%)		10,0
Rehaussement du taux de TVA à 20% pour les GO et SP		48,5
Application de l'AIRS hors vanille		31,0
Changement du taux mixte en taux spécifique de rhum de fabrication locale		3,0
Changement d'imposition des revenus des exportateurs de produits de l'agriculture et des forêts : application taux de 3% sur le montant des produits à exporter à chaque opération d'exportation avec un délai de paiement de 3 mois		115,0
Soumission au droit de 0,50p.100 des transports, cessions et autres mutations de créances que ce soit à titre onéreux ou gratuit		7,0
Assiette du Droit d'enregistrement (DE) relatif à la formation ou à l'acte de prorogation de société		5,0
Mesures administratives		
Contrôles fiscaux		20,0
Optimisation de l'exploitation des données DGD-DGI		15,0
Déploiement de SAFI		6,0
Suivi de recouvrement des IRSA au taux progressif		12,0
Généralisation de télépaiements (e-hetrapaiement,e-hetraphone,hetraonline)		20,0
Suivi des mesures de suppression d'exonération et de réduction d'impôts		19,0
Prise en charge de DAT		30,0
Amélioration des services aux contribuables		2,0
Suivi des nouveaux contribuables suite à l'insertion et à la formalisation des activités informelles		15,0
Suivi de contrats de performance avec tous les bureaux opérationnels, les DRI		3,0
Meilleure gestion de la TVA		45,0
Suivi de l'ajustement de DA sur jus		1,2
TOTAL	58,4	1 060,9

ANNEXE 12

PRÉVISION DU FINANCEMENT EXTÉRIEUR

**LOI DE FINANCES INITIALE 2023
SUBVENTIONS EXTERIEURES**

En milliards Ar

BAILLEURS	INTITULE PROJET	2 023
AFD	GOVERNANCE URBAINE - volet INDDL	2,6
AFD	PROJET JUSTICE	4,0
AFD	PROGRAMME D'APPUI AU SECTEUR PENITENTIAIRE/COVID-19	4,5
AFD	FACILITE D'AMORCAGE, DE PREPARATION ET DE SUIVI DE PROJET (FAPS)	0,0
AFD	FACILITE D'AMORCAGE, DE PREPARATION ET DE SUIVI DE PROJET (FAPS)	1,3
AFD	FACILITE D'AMORCAGE, DE PREPARATION ET DE SUIVI DE PROJET (FAPS)	1,3
AFD	PROGRAMME DE RENFORCEMENT DES CAPACITES SUR LA GESTION DES FINANCES PUBLIQUES	0,0
AFD	PROJET D'APPUI A LA COMMUNE URBAINE D'ANTANANARIVO	4,0
AFD	PROGRAMME D'ACCOMPAGNEMENT DES REFORMES ET DES RENFORCEMENTS DES CAPACITES DU MEF (PARRC)	2,9
AFD	PROJET MOBIL BANKING	0,9
AFD	INNOVATIONS SECTORIELLES POUR LA FORMATION EN ALTERNANCE A MADAGASCAR (ISFAM)	2,0
AFD	PROJET DE RENFORCEMENT DES AIRES PROTEGEES ET DE DEVELOPPEMENT LOCAL DANS LA REGION DIANA (KOBABY)	3,3
AFD	PROJET D'APPUI AMELIORATION PRODUCTIVITE AGRICOLE A MCAR	1,0
AFD	TALAKY BE	2,4
AFD	PROJET D'APPUI AMELIORATION PRODUCTIVITE AGRICOLE A MCAR II(PAPAM 2)	4,2
AFD	PROJET D'ELECTRIFICATION RURALE	15,0
AFD	PROGRAMME INTEGRE D'ASSAINISSEMENT DE L'AGGLOMERATION D'ANTANANARIVO-2 (PIAAA-2)	2,4
AFD	PROGRAMME INTEGRE D'ASSAINISSEMENT DE L'AGGLOMERATION D'ANTANANARIVO (PIAAA)	1,2
AFD	PROJET D'APPUI ET DE DEVELOPPEMENT DES VILLES D'EQUILIBRE (PADEVE)	2,6
AFD	PROJET LALANKELY III	3,0
AFD	GOVERNANCE URBAINE	5,4
AFD	ROCADE ANTANANARIVO	2,9
AFD	MESURES ET ACTIONS D'ACCOMPAGNEMENT DE RENFORCEMENT DE LA RESILIENCE URBAINE FACE AU CHANGEMENT CLIMATIQUE	0,0
AFD	PROJET D'APPUI ET DE DEVELOPPEMENT DES VILLES D'EQUILIBRE 2 (PADEVE 2)	2,1
AFD	PROGRAMME DE COOPERATION TECHNIQUE	2,1
AFD	AMELIORATION DE LA QUALITE DE L'EDUCATION A MADAGASCAR (AQUEM)	0,0
AFD	APPUI A LA FORMATION TECHNIQUE PROFESSIONNELLE-SECTEUR BTP	11,0
AFD	FONDS DE FINANCEMENT FORMAPRO PUBLIC-PRIVE	4,2
ALLEMAGNE	PROGRAMME D'APPUI AU DEVELOPPEMENT COMMUNAL INCLUSIF ET DE DÉCENTRALISATION	9,6
ALLEMAGNE	PROJET DE DEVELOPPEMENT COMMUNAL INCLUSIF ET DE DÉCENTRALISATION- PRODECID/GIZ	9,6
ALLEMAGNE	PECHE ET AQUACULTURE DURABLES A MADAGASCAR	0,0
ALLEMAGNE	PROGRAMME D'APPUI A LA GESTION DE L'ENVIRONNEMENT	1,0
ALLEMAGNE	FONDS D'INVESTISSEMENT PARCS NATIONAUX	0,4
ALLEMAGNE	PROMOTION D'UNE POLITIQUE FONCIERE RESPONSABLE (ProPFR)	2,0
ALLEMAGNE	PROGRAMME DE LUTTE ANTI-EROSIVE	27,3
ALLEMAGNE	ADAPTATION DES CHAINES DE VALEURS AGRICOLES AUX CHANGEMENT CLIMATIQUE (PRADA)	5,0
ALLEMAGNE	PROGRAMME PROTECTION ET REHABILITATION DES SOLS POUR AMELIORER LA SECURITE ALIMENTAIRE	47,6
ALLEMAGNE	PROGRAMME GLOBAL SECURITE ALIEMENTAIRE DE NUTRITION, ET RENFORCEMENT DE LA RESILIENCE	2,5
ALLEMAGNE	ELECTRIFICATION RURALE	0,0
ALLEMAGNE	PROJET ELECTRIFICATION RURALE PAR LES ENERGIES RENOUVELABLES	4,0
ARC	PROGRAMME DE FINANCEMENT DES RISQUES DE CATASTROPHE EN AFRIQUE	2,7
BAD/FAE	PROJET D'ELABORATION DE SCHEMAS DIRECTEURS D'ASSAINISSEMENT DE HUIT VILLES SECONDAIRES	0,0
BAD/FAT	PROGRAMME DE FINANCEMENT DES RISQUES DE CATASTROPHE EN AFRIQUE (ADRIFI)	1,0
BAD/FAT	PROJET D'ASSISTANCE D'URGENCE SUITE A L'IMPACT COMBINE DE LA SECHERESSE ET DE LA PANDEMIE COVID-19 DANS LE SUD DE MADAGASCAR	0,0
BAD/FAT	PROJET D'APPUI A LA MOBILISATION DES RECETTES PUBLIQUES (PAMRP)	1,4
BAD/FAT	PROJET D'APPUI AU RENFORCEMENT DES CAPACITES D'ANALYSE DES FACTEURS DE VULNERABILITE STRUCTURELLE ET LA PROMOTION DE L'ECONOMIE BLEUE (PARCPEB)	3,0
BAD/FAT	PROJET DE RENFORCEMENT DE LA GOUVERNANCE PAR LA DIGITALISATION (PREGODI)	2,7
BAD/FAT	PROJET D'APPUI A L'INDUSTRIALISATION ET AU SECTEUR FINANCIER	0,0
BAD/FAT	PROJET D'APPUI A LA MISE EN ŒUVRE DE LA ZONE DE LIBRE ECHANGE CONTINENTALE AFRICAINE A	2,0
BAD/FAT	OPERATION D'URGENCE POUR LE RENFORCEMENT DE LA PRODUCTION ALIMENTAIRE A MADAGASCAR	7,3
BADEA	LUTTE CONTRE LE COVID 19	0,0
BEI	MODERNISATION RESEAU ROUTIER RN6 ET RN13	0,0
CHINE	PROGRAMME DE COOPERATION SUD-SUD	0,0
CHINE	CONSTRUCTION DE ROUTES DISTRICT AMBOHIDRATRIMO	0,0
CHINE	EQUIPEMENT CENTRE DE CONFERENCE INTERNATIONALE (PHASE III)	2,3
CHINE	APPUI AU SYSTEME HOSPITALIER UNIVERSITAIRE	2,9
CHINE	EQUIPEMENT MATERIELS PALAIS DES SPORTS	1,7
COREESUD	CONSERVATION DE BIODIVERSITE ET GESTION DURABLE DES RESSOURCES NATURELLES	7,2

BAILLEURS	INTITULE PROJET	2 023
COREESUD	PROGRAMME ENTREPRENEURIAT DES JEUNES DANS L'AGRICULTURE ET L'AGRO-ALIMENTAIRE - BAD	0,0
COREESUD	ACCELERATION DU DEVELOPPEMENT DE L'ASSAINISSEMENT PAR L'APPROCHE COMMUNAUTAIRE	0,0
FAD	PROGRAMME DE FINANCEMENT DES RISQUES DE CATASTROPHE EN AFRIQUE (ADRIFI)	2,5
FAD	APPUI A LA PARTICIPATION DE L'ETAT AU PROJET SAHOFIKA - PPP	0,0
FAD	PROJET DE RESILIENCE CLIMATIQUE PAR LA PRESERVATION DE LA BIODIVERSITE	4,1
FAD	REHABILITATION DES INFRASTRUCTURES AGRICOLES (PRIASO)	0,0
FAD	PROGRAMME ENTREPRENEURIAT DES JEUNES DANS L'AGRICULTURE ET L'AGRO-ALIMENTAIRE - BAD	0,0
FAD	OPERATION D'URGENCE POUR LE RENFORCEMENT DE LA PRODUCTION ALIMANTAIRE A MADAGASCAR	24,4
FAD	POLE INTEGRE DE CROISSANCE AGRO INDUSTRIELLE DANS LE SUD 1 (PICAS 1)	9,3
FAD	AMENAGEMENT DE CORRIDOR ET DE FACILITATION DU COMMERCE	33,2
FAO	PROMOTION DES ACTIVES ET INNOVANTES EN PREVENTION DES CRISES ALIMENTAIRES DANS LE SUD DE MADAGASCAR (PRO-ACTING)	0,0
FAO	ASSISTANCE PREPARATOIRE AU RECENSEMENT GENERAL DE L'AGRICULTURE	0,0
FAO	PROGRAMME DE COOPERATION SUD-SUD	0,0
FIDA	PROJET D'APPUI AU DEVELOPPEMENT DE MENABE ET MELAKY	1,9
FIDA	PROGRAM DE SOUTIEN AUX POLES DE MICRO ENTREP. RURALES ET AUX ECONOMIES REGION DE MCAR	0,0
FIDA	PROGRAMME DE FORMATION PROFESSIONNELLE ET AMELIORATION DE LA PRODUCTIVITE AGRICOLE (FORMAPROD)	0,6
FIDA	PROJET DE COLLECTE, DOCUMENTATION ET DIFFUSION DE BONNES PRATIQUES GENEREES PAR LES PROJETS	0,0
FIDA	PDFA - PROGRAMME DE DEVELOPPEMENT DES FILIERES AGRICOLES	3,0
FIDA	PROJET D'APPUI A LA COMMERCIALISATION DES PRODUITS AGRICOLES (PAPCA)	0,0
FIDA	RENFORCEMENT DE LA NUTRITION DANS LE PROGRAMME DE DEVELOPPEMENT DES FILIERES AGRICOLES INCLUSIVES (DEFIS-NORAD)	0,3
FIDA	PROJET D'APPUI A LA RELANCE ET LE RELEVÉ AGRICOLE DANS LE SUD (PA2R)	2,7
FNUAP	POPULATION ET DEVELOPPEMENT	0,8
FNUAP	APPUI A LA POLITIQUE DE SURVIE DE LA MERE ET DE L'ENFANT (EX BIEN ETRE DE LA FAMILLE)	6,5
FNUAP	ADOLESCENTS ET JEUNES	8,0
FNUAP	EGALITE DE SEXE ET AUTONOMISATION DE LA FEMME	10,0
FNUAP	ADOLESCENTS ET JEUNES	1,0
FNUAP	EGALITE DE SEXE ET AUTONOMISATION DE LA FEMME	1,5
FOCP	PROJET D'APPUI AU REBOISEMENT COMMUNAUTAIRE	0,6
GAVI	APPUI AU PROGRAMME ELARGI DE VACCINATION	65,8
GEF	SWIOFISH	0,0
GEF	GESTION PARTICIPATIVE ET DURABLE DES TERRES DANS LE MOYEN OUEST	0,0
GEF	CONSERVATION DES ESPECES CLEES ENDEMIQUES MENACEES ET DE VALEUR ECONOMIQUE	2,0
GEF	PROJET D'AGRICULTURE DURABLE PAR UNE APPROCHE PAYSAGE (PADAP)	7,6
GFATM	COORDINATION DE LA LUTTE CONTRE LE SIDA	10,1
GFATM	OFFICE NATIONAL DE NUTRITION	0,0
GFATM	APPUI AUX PROGRAMMES DE LUTTE CONTRE LES MALADIES TRANSMISSIBLES	5,1
GFF	PROJET DE PREPARATION PANDEMIE ET SERVICE DE SANTE DE BASE - PPSB	42,8
HEPR	PROJET DE PREPARATION PANDEMIE ET SERVICE DE SANTE DE BASE - PPSB	3,9
HUG	PROJET DE FORMATION INTEGRE EN SIMULATION OBSTETRICALE POUR AMELIORER LES SOINS MATERNELS ET NEONATAUX ET LE RESPECT DE LA FEMME A MADAGASCAR	0,1
IDA	DIGITAL GOVERNANCE AND IDENTIFICATION MANAGEMENT SYSTEM PROJECT (PRODIGY)	3,1
IDA	PROJET RETARD DE CROISSANCE	12,8
IDA	FILETS SOCIAUX DE SECURITES(FSS)	106,6
IDA	PROGRAMME PILOTE RESILIENCE CLIMATIQUE	0,0
IDA	PROJET DE SOUTIEN A DES MOYENS DE SUBSISTANCE RESILIENTS DANS LE SUD DE MADAGASCAR (Ex South Resiliency)	301,2
IDA	SWIOFISH	0,0
IDA	REDUCTION DES EMISSIONS DUES A LA DEFORESTATION ET DEGRADATION DES FORETS (REDD+)	0,0
IDA	PROJET DE CROISSANCE AGRICOLE ET SECURISATION FONCIERE	92,5
IDA	PROJET D'AGRICULTURE DURABLE PAR UNE APPROCHE PAYSAGE (PADAP)	23,3
IDA	PROGRAMME POUR LA RESILIENCE DU SYSTEME ALIMENTAIRE A MADAGASCAR	2,0
IDA	PROJET D'AMELIORATION DE L'ACCES A L'EAU POTABLE DE MADAGASCAR PAAEP (PROJET HYDROLIQUE)	40,2
IDA	PROJECT CONNECTING MADAGASCAR FOR INCLUSIVE GROWTH (MTP) -MPA	99,8
IDA	PROJET RETARD DE CROISSANCE	3,0
IDA	PROJET RETARD DE CROISSANCE (PARN-CERC)	0,0
IDA	PROJET D'APPUI A L'ACQUISITION DE VACCINS COVID-19 ET RENFORCEMENT DU SYSTEME DE SANTE SOUS LE PROGRAMME STRATEGIQUE DE PREPARATION ET REPONSE COVID-19	249,9
IDA	PROJET RETARD DE CROISSANCE-PARN II MPA NUTRITION	18,0
IDA	PROJET DE PREPARATION PANDEMIE ET SERVICE DE SANTE DE BASE - PPSB	128,5
IDA	FILETS SOCIAUX DE SECURITE	106,6
IDA	EDUCATION DE BASE ET DEVELOPPEMENT HUMAIN (PAEB)	50,0
INDE	APPUI A LA MISE EN PLACE DU CENTRE GEO INFORMATIQUE APPLIQUE AU DEVELOPPEMENT RURAL	0,0

BAILLEURS	INTITULE PROJET	2 023
JAPON	FOURNITURE MATERIELS AUDIO-VISUEL POUR LA TVM	1,7
JAPON	PROJET DE REHABILITATION DU SYSTÈME D'IRRIGATION ET GESTION DE BASSINS VERSANTS SUD OUEST LAC ALAOTR	0,0
JAPON	PROJET SATREPS	0,0
JAPON	PROJET D'APPUI POUR L'AMELIORATION DE LA PRODUCTIVITE ET DE L'INDUSTRIALISATION DU SECTEUR RIZ A MADAGASCAR	0,1
JAPON	PROJET DE DEVELOPPEMENT DE CHAMPS ET D'INSTALLATIONS POUR LA PRODUCTION DE SEMENCES DE RIZ	4,7
JAPON	PROJET D'AMELIORATION DES EQUIPEMENTS DE GESTION DES DECHETS POUR LA VILLE D'ANTANANARIVO	6,3
JAPON	TRAVAUX DE RECONSTRUCTION DES PONTS DE MANGORO (PK 94+200) ET D'ANTSAPAZANA/ANTSIRINALA (PK105+460) DE LA RN2	0,4
JAPON	APPUI A LA POLITIQUE DE SURVIE DE LA MERE ET DE L'ENFANT (EX BIEN ETRE DE LA FAMILLE)	20,0
JAPON	PROJET D'APPUI A LA GESTION PARTICIPATIVE ET DECENTRALISEE DE L'ECOLE	8,7
NORVEGE	EDUCATION POUR TOUS PHASE II	18,5
OMS	APPUI AU RENFORCEMENT INSTITUTIONNEL	1,5
OMS	APPUI AUX PROGRAMMES DE LUTTE CONTRE LES MALADIES TRANSMISSIBLES	1,5
OMS	PRÉVENTION DES MALADIES NON TRANSMISSIBLES ET HANDICAP AU DÉVELOPPEMENT DE LA POPULATION (EX APPUI AUX PROGRAMMES DE LUTTE CONTRE LES MALADIES NON TRANSMISSIBLES)	1,5
OMS	PROJET D'ELIMINATION DES MALADIES TROPICALES NEGLIGÉES	1,5
OMS	REPONSES AUX EPIDEMIES ET AUX CRISES	7,0
OMS	PROMOTION DE LA SANTE TOUT AU LONG DU CYCLE DE LA VIE	0,6
OMS	URGENCES SANITAIRES	10,0
OMS	LUTTE CONTRE LE POLIOMIELITE	1,5
ONUDI	APPUI AU DEVELOPPEMENT DES CHAINES DE VALEUR CAFE ET MANIOC	0,0
ONUDI	APPUI A L'EMERGENCE DE L'INDUSTRIE DE MADAGASCAR	9,0
PAM	PROGRAMME PAYS NUTRITION	0,0
PAM	PROGRAMME PAYS/APPUI AUX PETITS PAYSANS	27,7
PAM	REHABILITATION ET REMISE EN ETAT DES INFRASTRUCTURES ET AXES ROUTIERS NATIONAUX(PONT	0,0
PAM	PROGRAMME PAYS NUTRITION	0,0
PAM	APPUI A L'ENSEIGNEMENT PRIMAIRE EN MATIERE DE NUTRITION	15,6
PNUD	PROJET D'APPUI INSTITUTIONNEL	4,1
PNUD	APPUI INSTITUTIONNEL POUR L'EFFECTIVITE DE LA DECENTRALISATION (AIED)	1,2
PNUD	PROJET DE RENFORCEMENT DE LA RESILIENCE POUR L'EMERGENCE ECONOMIQUE REGIONALE ET LE DEVELOPPEMENT TERRITORIAL	13,1
PNUD	RENFORCEMENT DES CAPACITES INSTITUTIONNELS POUR LA PROMOTION DE L'ETAT DE DROIT (RCIPED)	5,7
PNUD	GESTION BUDGETAIRE ET CROISSANCE INCLUSIVE (GBCI)	0,0
PNUD	PLANIFICATION STRATEGIQUE ET MISE EN ŒUVRE DES ODD	3,0
PNUD	DIVERSIFICATION DE L'ECONOMIE MALAGASY	3,0
PNUD	AMELIORATION DES CAPACITES D'ADAPTATION FACE AU CHANGEMENT CLIMATIQUE DANS LES COMMUNAUTES RURALES	0,0
UE	FANJAKANA HO AN-DAHLOBE	0,0
UE	RECENSEMENT ET STATISTIQUE (RENFORCEMENT DES CAPACITES STATISTIQUES A MADAGASCAR)	0,0
UE	RINDRA	5,4
UE	MECANISME INTEGRE D'APPUI A LA SOCIETE CIVILE A MADAGASCAR - DINIKA II	3,8
UE	APPUI INSTITUTIONNEL AU SECTEUR DES INFRASTRUCTURES	2,5
UE	PROGRAMME COMPLEMENTAIRE D'APPUI A L'ORDONNATEUR NATIONAL DU 11èFED	0,0
UE	PROGRAMME D'APPUI AU FINANCEMENT DE L'AGRICULTURE ET AUX FILIERES INCLUSIVES (AFAFI)	5,0
UE	PROGRAMME D'APPUI AU FINANCEMENT DE L'AGRICULTURE ET AUX FILIERES INCLUSIVES (AFAFI) - SUD	5,0
UE	PROGRAMME D'APPUI AU FINANCEMENT DE L'AGRICULTURE ET AUX FILIERES INCLUSIVES (AFAFI) - CENTRE	4,8
UE	PROGRAMME D'APPUI AU DEVELOPPEMENT DE L'EMPLOI ET DE L'INTEGRATION REGIONALE (PROCOM)	0,0
UE	PROGRAMME D'APPUI AU DEVELOPPEMENT DES EXPORTATIONS ET A L'INTEGRATION REGIONALE (PADEIR)	2,0
UE	ASA FONCIER	0,0
UE	AGROSYLVICULTURE AUTOUR D'ANTANANARIVO (ASA)	0,0
UE	DEVELOPPEMENT AGRICOLE ET SECURITE ALIMENTAIRE (ASARA)	0,0
UE	JIRAMA WATER III	8,7
UE	DEGATS CYCLONIQUES - PROGRAMME DE REHABILITATION DES INFRASTRUCTURES ROUTIERS ET D'ENTRETIEN ROUTIER	1,5
UE	PROJET HIMO	1,0
UE	AMENAGEMENT DE CORRIDOR ET DE FACILITATION DU COMMERCE	0,7
UE	MODERNISATION RESEAU ROUTIER RN6 ET RN13	11,8
UE	MODERNISATION RESEAU ROUTIER RN6 ET RN13	83,3
UE	MULTINATIONAL MADAGASCAR - CORRIDOR DE BEIRA : PROJET D'AMENAGEMENT DE CORRIDORS ET DE FACILITATION DU COMMERCE - PHASE II - UE	0,0
UE	REPARATION DE DEGATS CLIMATIQUES	0,0
UE	PROGRAMME D'APPUI AUX SERVICES SOCIAUX DE BASE - EDUCATION (PASSOBA)	0,0
UNHABITAT	PROGRAMME PARTICIPATIF D'AMELIORATION DES BIDONVILLES (PPAB)	1,0
UNICEF	PROJET RETARD DE CROISSANCE	23,5

BAILLEURS	INTITULE PROJET	2 023
UNICEF	APPROVISIONNEMENT EN EAU POTABLE ET ASSAINISSEMENT	39,4
UNICEF	PROJET RETARD DE CROISSANCE	23,5
UNICEF	PROTECTION DE L'ENFANT	11,7
UNICEF	POLITIQUE SOCIALE ET PROTECTION SOCIALE	12,8
UNICEF	PROGRAMME DE COOPERATION ENTRE LE GOUVERNEMENT DE MADAGASCAR ET L'UNICEF	1,5
UNICEF	AMELIORATION DES STANDARDS DE NUTRITION YK201 PROJET 2	11,2
USAID	AMELIORATION DE LA GOUVERNANCE DANS LES DOMAINES CIBLES	11,8
USAID	AIDE EN CAS DE CATASTROPHE	0,0
USAID	SECURITE ALIMENTAIRE ET VULNERABILITE AUX CHOCS	169,4
USAID	DEMOCRATIE ET GOUVERNANCE LOCALE	8,0
USAID	ENVIRONNEMENT	31,4
USAID	SECURITE ALIMENTAIRE ET VULNERABILITE AUX CHOCS	169,4
USAID	EAU ET ASSAINISSEMENT	31,4
USAID	UTILISATION ACCRUE DES SERVICES ET PRODUITS DE SANTE	52,8
USAID	EDUCATION DE BASE	3,6
TOTAL DES FINANCEMENTS IDENTIFIES		2 620,3

PLAN DE FINANCEMENT DU PROGRAMME D'INVESTISSEMENTS PUBLICS 2023-2025 (en milliards Ariary)

PRÊTS PROJETS

CREANCIERS	CONVENTION_LIBELLE	2023	2 024	2 025
PRETS EXISTANTS				
ABU DHABI	ETUDES ET TRAVAUX DE LA RN 5 SOANIERANA IVONGO-MANANARA	41,21	4,34	43,60
TOTAL ABU DHABI		41,21	4,34	43,60
AFD	ROUTE BYPASS EST NORD-EST	0,59	-	-
AFD	PROGRAMME INTEGRE D'ASSAINISSEMENT D'ANTANANARIVO (PIAA)	13,72	-	-
AFD	PROJET D'APPUI ET DE DEVELOPPEMENT DES VILLES D'EQUILIBRE DE MADAGASCAR (PADEVE)	14,34	-	-
AFD	PADAP - PROJET D'AGRICULTURE DURABLE SELON L'APPROCHE PAYSAGE	34,11	-	-
AFD	PROJET DE DESENCLAVEMENT DES QUARTIERS PRECAIRES DE L'AGGLOMERATION D'ANTANANARIVO (LALANKELY 3)	25,05	8,68	-
TOTAL AFD		87,82	8,68	-
ARABIE SAOUDITE	CONSTRUCTION RN 43 SAMBAINA - FARATSIHO - SOAVINANDRIANA PHASE II	6,32	12,19	-
ARABIE SAOUDITE	PROJET DE CONSTRUCTION DU PONT SUR LA RIVIERE MANGOKY	21,92	22,58	24,67
ARABIE SAOUDITE	ETUDES ET TRAVAUX DE LA RN 5 SOANIERANA IVONGO-MANANARA	6,72	6,92	4,46
TOTAL ARABIE SAOUDITE		34,97	41,69	29,13
BADEA	CONSTRUCTION RN 43 SAMBAINA - FARATSIHO - SOAVINANDRIANA PHASE II	5,45	-	-
BADEA	PROJET DE CONSTRUCTION DU PONT SUR LA RIVIERE MANGOKY	21,66	17,96	9,30
BADEA	OPERATION DE REPOSE URGENTE POUR AFFRONTER LA PANDEMIE COVID-19	10,54	-	-
BADEA	ETUDES ET TRAVAUX DE LA RN 5 SOANIERANA IVONGO-MANANARA	13,17	-	-
BADEA	PROJET DE CONSTRUCTION D'UN FLY-OVER ENTRE LE CROISEMENT DE LA RN1 ET LA RN58A A ANOSIZATO - conc	16,87	27,83	29,38
BADEA	PROJET DE CONSTRUCTION D'UN FLY-OVER ENTRE LE CROISEMENT DE LA RN1 ET LA RN58A A ANOSIZATO - non conc	8,43	10,47	7,98
TOTAL BADEA		76,11	56,27	46,65
BEI	AIDE D'URGENCE POST CATASTROPHE	51,80	-	-
BEI	ROUTE BYPASS EST NORD-EST	0,21	-	-
BEI	Modernisation réseaux routiers	45,98	105,29	120,44
BEI	JIRAMA WATER III	16,78	79,54	67,13
BEI	PROJET DE RENFORCEMENT ET D'INTERCONNEXION DES RESEAUX DE TRANSPORT D'ENERGIE ELECTRIQUE A MADAGASCAR - PRIRTEM 1 - PHASE 1	33,73	70,97	104,12
TOTAL BEI		148,50	255,80	291,70
ESPAGNE	FORMATION PROFESSIONNELLE ET AMELIORATION DE LA PRODUCTIVITE AGRICOLE (FORMAPROD)	1,36	-	-
TOTAL Espagne		1,36	-	-
FIDA	LI- 874 PROGRAMME DE FORMATION PROFESSIONNELLE ET AMELIORATION DE LA PRODUCTIVITE AGRICOLE (FORMAPROD)	0,21	-	-
FIDA	PROGRAMME DE FORMATION PROFESSIONNELLE ET AMELIORATION DE LA PRODUCTIVITE AGRICOLE - F.A. (FORMAPROD ADDITIONNEL)	0,21	-	-
FIDA	PROJET D'APPUI AU DEVELOPPEMENT DE MENABE ET MELAKY PAD2M F.A.	29,51	17,37	-
FIDA	PROGRAM DE SOUTIEN AUX POLES DE MICRO-ENTREP. RURALES ET AUX ECONOMIES REGION DE MCAR (PROSPERER ADDITIONNEL)	-	-	-
FIDA	APPUI RENFORCEMENT des ORGANISMES PROFESSIONNELS ET SERVICES AGRICOLES AROPA F.A.	-	-	-
FIDA	DEFIS - PROGRAMME DE DEVELOPPEMENT DES FILIERES AGRICOLES (CO-FINANCEMENT OFID)	18,97	8,68	-
FIDA	PPF - PROJET D'APPUI AU RELEVEMENT ET A LA RESILIENCE - PA2R	1,05	-	-

CREANCIERS	CONVENTION_LIBELLE	2023	2 024	2 025
FIDA	PROJET D'APPUI AU RELEVEMENT ET A LA RESILIENCE - PA2R	13,70	10,55	4,46
FIDA	DEFIS - PROGRAMME DE DEVELOPPEMENT DES FILIERES AGRICOLES - FINANCEMENT ADDITIONNEL	16,87	56,67	58,21
TOTAL FIDA		80,53	93,27	62,68
FONDS KOWEITIEEN	ETUDES ET TRAVAUX DE LA RN 5 SOANIERANA IVONGO-MANANARA	15,47	4,34	-
FONDS KOWEITIEEN	PROJET DE CONSTRUCTION DU PONT SUR LA RIVIERE MANGOKY	19,84	4,34	-
TOTAL KOWEIT		35,32	8,68	-
GROUPE DE LA BAD	PROJET D'APPUI A LA GOUVERNANCE INSTITUTIONNELLE (PAGI)	-	-	-
GROUPE DE LA BAD	EXT. PERIM. BAS MANGOKY II - FAT	2,11	-	-
GROUPE DE LA BAD	EXT. PERIM. BAS MANGOKY II - FAD	1,93	-	-
GROUPE DE LA BAD	REHABILITATION DES INFRASTRUCTURES AGRICOLES - PRIASO	-	-	-
GROUPE DE LA BAD	REHABILITATION DES INFRASTRUCTURES AGRICOLES - PRIASO FSN	-	-	-
GROUPE DE LA BAD	REHABILITATION DES INFRASTRUCTURES ROUTIERES (PAIR - FAD)	-	-	-
Groupe de la BAD	PROJET D'APPUI A LA PROMOTION DES INVESTISSEMENTS (PAPI - FAD)	-	-	-
Groupe de la BAD	PROJET D'APPUI A LA PROMOTION DES INVESTISSEMENTS (PAPI - FAT)	-	-	-
Groupe de la BAD	PROJET JEUNES ENTREPRISES RURALES DANS LE MOYEN OUEST (PROJERMO - FAD)	4,22	-	-
Groupe de la BAD	PROJET JEUNES ENTREPRISES RURALES DANS LE MOYEN OUEST (PROJERMO - FAT)	4,22	-	-
Groupe de la BAD	PPF - PROGRAMME ENTREPRENEURIAT DES JEUNES DANS L'AGRICULTURE ET L'AGRO-ALIMENTAIRE	-	-	-
Groupe de la BAD	PROGRAMME ENTREPRENEURIAT DES JEUNES DANS L'AGRICULTURE ET L'AGRO-ALIMENTAIRE (PEJAA - FAD)	-	-	-
Groupe de la BAD	PPF - PROJET DE RENFORCEMENT ET D'INTERCONNEXION DES RESEAUX DE TRANSPORT D'ENERGIE ELECTRIQUE A MADAGASCAR (PRIITEM)	-	-	-
Groupe de la BAD	PROJET DE RENFORCEMENT ET D'INTERCONNEXION DES RESEAUX DE TRANSPORT D'ENERGIE ELECTRIQUE A MADAGASCAR (EX-PROJET D'INTERCONNEXION DE LA VILLE DE TOAMASINA (RIT) AU RESEAU INTERCONNECTE D'ANTANANARIVO (RIA)) - GUICHET FAD	12,57	26,33	-
Groupe de la BAD	PROJET DE RENFORCEMENT ET D'INTERCONNEXION DES RESEAUX DE TRANSPORT D'ENERGIE ELECTRIQUE A MADAGASCAR (EX-PROJET D'INTERCONNEXION DE LA VILLE DE TOAMASINA (RIT) AU RESEAU INTERCONNECTE D'ANTANANARIVO (RIA)) - GUICHET FAT	24,96	58,39	-
Groupe de la BAD	PROJET DE RENFORCEMENT ET D'INTERCONNEXION DES RESEAUX DE TRANSPORT D'ENERGIE ELECTRIQUE A MADAGASCAR - PRIITEM 2 - PHASE 2 FAD	9,07	22,38	36,36
Groupe de la BAD	PROJET DE RENFORCEMENT ET D'INTERCONNEXION DES RESEAUX DE TRANSPORT D'ENERGIE ELECTRIQUE A MADAGASCAR - PRIITEM 2 - PHASE 2 FAT	10,60	10,92	13,51
Groupe de la BAD	PPF - PROJET POLE INTEGRE DE CROISSANCE AGRO INDUSTRIELLE DANS LE SUD (PICAS - FAD)	-	-	-
Groupe de la BAD	PPF - PROJET DE RESILIENCE CLIMATIQUE PAR LA PRESERVATION DE LA BIODIVERSITE	-	-	-
GROUPE DE LA BAD	PROJET SAHOFIKA PARTICIPATION AU CAPITAL DE NEHO	15,25	-	-
Groupe de la BAD	PROJET DE DEVELOPPEMENT DE LA ZONE DE TRANSFORMATION AGRO-INDUSTRIELLE DANS LA REGION DU SUD-OUEST DE MADAGASCAR PTASO FAT (EX-PROJET D'APPUI A LA TRANSFORMATION AGRO-INDUSTRIELLE DANS LE SUD-OUEST - PTASO - FAT)	18,97	19,54	20,07
Groupe de la BAD	PROJET D'APPUI A L'INDUSTRIALISATION ET AU SECTEUR FINANCIER - FAD	23,97	25,18	-
Groupe de la BAD	PROJET D'AMENAGEMENT DE CORRIDORS ET DE FACILITATION DU COMMERCE ET DES INVESTISSEMENTS ENTRE MADAGASCAR ET LES PAYS DE LA COMESA ET DE L'OCEAN INDIEN (EX-RN9 PHASE II) - FAD	36,19	12,64	-
Groupe de la BAD	PROJET D'AMENAGEMENT DE CORRIDORS ET DE FACILITATION DU COMMERCE ET DES INVESTISSEMENTS ENTRE MADAGASCAR ET LES PAYS DE LA COMESA ET DE L'OCEAN INDIEN (EX-RN9 PHASE II) - FAT	4,22	12,59	-
Groupe de la BAD	MULTINATIONAL MADAGASCAR - CORRIDOR DE BEIRA : PROJET D'AMENAGEMENT DE CORRIDORS ET DE FACILITATION DU COMMERCE - PHASE II - FAD	32,85	46,85	213,19
GROUPE DE LA BAD	POLE INTEGRE DE CROISSANCE AGRO INDUSTRIELLE DANS LE SUD 1 - FAD	8,43	10,03	8,92
Groupe de la BAD	PROJET D'URGENCE DE RENFORCEMENT DE PRODUCTION ALIMENTAIRE DE MADAGASCAR (PURPA - FAT)	6,20	6,39	6,64
TOTAL GROUPE DE LA BAD		215,74	251,24	298,69

CREANCIERS	CONVENTION_LIBELLE	2023	2 024	2 025
GVT BELGIQUE	PROJET DE CENTRALES DE PRODUCTION D'ENERGIE ELECTRIQUE A PARTIR DE PANNEAUX PHOTOVOLTAÏQUES	6,04	-	-
TOTAL Belgique		6,04	-	-
GVT CHINE	REHABILITATION ROUTE IVATO-TSARASAOTRA ET BVD DE L'EUROPE-VILLAGE DE LA FRANCOPHONIE (CHEC)	2,11	-	-
GVT CHINE	PROJET DE CONSTRUCTION DU RESEAU ROUTIER RELIANT L'AEROPORT IVATO ET ANTANANARIVO (CRBC)	84,33	-	-
GVT CHINE	PROJET ROUTE RN2 PORT TOAMASINA (AFECC)	45,38	46,73	32,01
GVT CHINE	MODERNISATION RESEAUX TELECOMMUNICATION	51,19	72,43	-
GVT CHINE	TRAVAUX DE BITUMAGE DE LA RN5A RELIANT AMBILOBE à VOHEMAR	182,57	206,99	239,19
TOTAL CHINE		365,57	326,16	271,19
IDA	POLES INTEGRES DE CROISSANCE - PIC2.1	-	-	-
IDA	PROJET D'AMELIORATION DE LA GOUVERNANCE ET DES OPERATIONS DU SECTEUR ELECTRIQUE- PAGOSE AGEX MEH	-	-	-
IDA	PROJET D'AMELIORATION DE LA GOUVERNANCE ET DES OPERATIONS DU SECTEUR ELECTRIQUE- PAGOSE AGEX JIRAMA	-	-	-
IDA	FILET SOCIAUX DE SECURITE - FSS AGEX FID	-	-	-
IDA	FILET SOCIAUX DE SECURITE - FSS AGEX MPPSPF	-	-	-
IDA	PROJET DE CROISSANCE AGRICOLE ET SECURISATION FONCIERE - CASEF	15,57	-	-
IDA	CASEF MRI	-	-	-
IDA	SWIOFISH2	65,80	108,54	-
IDA	PROJET D'APPUI A LA PERFORMANCE DU SECTEUR PUBLIC - PAPSP	-	-	-
IDA	PROJET D'AGRICULTURE DURABLE PAR UNE APPROCHE PAYSAGE - PADAP	13,40	-	-
IDA	PADAP CER AGEX UCP Santé	-	-	-
IDA	PADAP FA (renflouement CERC)	35,84	58,62	60,22
IDA	PROJET DE RENFORCEMENT DES CAPACITES STATISTIQUES A MADAGASCAR - INSTAT	-	-	-
IDA	PROJET DE DEVELOPPEMENT URBAIN INTEGRE DE RESILIENCE - PRODUIR	12,30	-	-
IDA	PRODUIR CER- AGEX PRODUIR	-	-	-
IDA	PRODUIR CER- AGEX FID	-	-	-
IDA	PRODUIR FA	78,00	77,44	-
IDA	PROJET D'INCLUSION FINANCIERE DE MADAGASCAR - PIFM	2,11	-	-
IDA	PROJET D'APPUI A L'EDUCATION DE BASE - PAEB	38,98	40,15	-
IDA	POLES INTEGRES DE CROISSANCE - PIC2.2	10,20	10,68	-
IDA	PIC 2-2 CER AGEX PIC 2	25,30	-	-
IDA	PIC2-2 FA	51,12	34,25	-
IDA	LEAST-COST ELECTRICITY ACCESS DEVELOPMENT PROJECT - LEAD JIRAMA	40,28	42,70	45,20
IDA	LEAST-COST ELECTRICITY ACCESS DEVELOPMENT PROJECT - LEAD MEH	70,56	101,60	107,64
IDA	PROJET D'AMELIORATION DE LA GOUVERNANCE ET DES OPERATIONS DU SECTEUR ELECTRIQUE- PAGOSE ADD. AGEX MEH	46,17	-	-
IDA	PROJET D'AMELIORATION DE LA GOUVERNANCE ET DES OPERATIONS DU SECTEUR ELECTRIQUE- PAGOSE ADD. AGEX JIRAMA	0,21	-	-
IDA	PROJET D'APPUI A LA CONNECTIVITE DES TRANSPORTS - PACT	120,33	130,82	141,49
IDA	PPF - DIGITAL GOVERNANCE AND IDENTIFICATION MANAGEMENT SYSTEM PROJECT- PRODIGY	-	-	-
IDA	DIGITAL GOVERNANCE AND IDENTIFICATION MANAGEMENT SYSTEM PROJECT- PRODIGY	145,96	150,32	154,43
IDA	PPF - PROJET DE SOUTIEN A DES MOYENS DE SUBSISTANCE RESILIENS DANS LE SUD DE MADAGASCAR	-	-	-
IDA	PARN ADD - UCP	5,48	6,30	-
IDA	PARN ADD - UPNNC	5,48	6,30	-
IDA	PROGRAMME INTEGRE DE CROISSANCE 3 - DVLPT DU SECTEUR NUMERIQUE - PIC 3	107,52	110,72	122,67

CREANCIERS	CONVENTION_LIBELLE	2023	2 024	2 025
IDA	PROJET DE DEVELOPPEMENT DURABLE DU SECTEUR ROUTIER (ex-PROJET DE DURABILITE DU SECTEUR ROUTIER)	43,55	114,34	198,64
IDA	CERC PDDR	63,24	-	-
IDA	PDDR FA (Renflouement CERC PDDR)	4,22	43,42	142,75
IDA	PPF - PROJET RIZ PLUS	4,22	-	-
IDA	PROJET DE PREPARATION PANDEMIE ET SERVICE DE BASE - PPSB	29,51	43,42	44,61
IDA	PROJECT CONNECTING MADAGASCAR FOR INCLUSIVE GROWTH	63,24	175,86	180,67
IDA	PPF - PROJET D'AMELIORATION DE L'ACCES A L'EAU POTABLE DE MADAGASCAR	-	-	-
IDA	PROJET D'AMELIORATION DE L'ACCES A L'EAU POTABLE DE MADAGASCAR	42,16	92,27	94,79
IDA	PROGRAMME POUR LA RESILIENCE DU SYSTEME ALIMENTAIRE A MADAGASCAR - PRSAM	8,43	35,61	44,83
IDA	Projet CERC PRSAM (Projet de Résilience du Système Alimentaire en Afrique et Madagacar) - MPPSPF	11,08	75,99	66,33
IDA	Projet CERC PRSAM (Projet de Résilience du Système Alimentaire en Afrique et Madagacar) - FID	1,00	75,99	77,00
IDA	FILETS SOCIAUX DE SECURITE 2 - FID	1,00	32,57	108,21
IDA	FILETS SOCIAUX DE SECURITE 2 - MPPSPF	10,00	32,57	103,44
IDA	PARN II - PHASE II MPA NUTRITION - UCP	9,49	31,75	32,62
IDA	PARN II - PHASE II MPA NUTRITION - UPNNC	9,49	31,75	32,62
	TOTAL IDA	1 191,24	1 663,96	1 758,17
OFID	AMENAGEMENT HYDROAGRICOLE DE BEBOKA	10,54	-	-
OFID	PIC II : POLES INTEGRES DE CROISSANCE II/ENERGIE	-	-	-
OFID	PIC 2.2 ENERGIE 2	23,30	12,81	4,46
OFID	REHABILITATION DES INFRASTRUCTURES ROUTIERES PAIR	14,71	-	-
OFID	ETUDES ET TRAVAUX DE LA RN 5 SOANIERANA IVONGO-MANANARA	12,65	4,34	-
OFID	PROJET DE CONSTRUCTION DU PONT SUR LA RIVIERE MANGOKY	15,26	8,68	4,46
OFID	DEFIS - PROGRAMME DE DEVELOPPEMENT DES FILIERES AGRICOLES (CO-FINANCEMENT FIDA)	10,97	23,82	4,46
	TOTAL OFID	87,43	49,65	13,38
TRADE AND DEVELOPMENT BANK	PROJET D'EQUIPEMENTS DE TRAVAUX PUBLIC - MATP			
TRADE AND DEVELOPMENT BANK	PROJET DE FOURNITURE DE MACHINES AGRICOLES POUR STIMULES LA PRODUCTION DE RIZ ET DE MISE EN PLACE DE CENTRE AGRIBUSINESS - MAEP			
TRADE AND DEVELOPMENT BANK	PROJET D'IMPORTATION DE COMPTEURS PREPAYES - MEH			
TRADE AND DEVELOPMENT BANK	PROJET DE NORMALISATION DES CENTRES HOSPITALIERS DE REFERENCE - MINSAN			
SOCIETE GENERALE	TRANSPORT PAR CABLE	105,41	213,42	151,94
	TOTAL SOCIETE GENERALE	105,41	213,42	151,94
TRESOR Français (NATIXIS)	TRANSPORT PAR CABLE	42,16	60,79	42,16
TRESOR Français	MANDRAKA III	12,94	34,74	61,11
	TOTAL TRESOR Français	55,11	95,53	103,27
	TOTAL TIRAGES SUR LES PRETS EXISTANTS	2 532,36	3 068,69	3 070,41

CREANCIERS	CONVENTION_LIBELLE	2023	2 024	2 025
PRETS ATTENDUS				
Groupe de la BAD	POLE INTEGRE DE CROISSANCE AGRO INDUSTRIELLE DANS LE SUD 1 - FAD	-	-	-
Groupe de la BAD	OPERATION D'URGENCE POUR LE RENFORCEMENT DE LA PRODUCTION ALIMANTAIRE A MADAGASCAR	-	-	-
Groupe de la BAD	PROJET DE RENFORCEMENT DE LA RESILIENCE AUX CHANGEMENT CLIMATIQUES PAR LA PRESERVATION DE LA BIODIVERSITE (PRCPB) - FAT			
Groupe de la BAD	PROJET DE RENFORCEMENT DE LA RESILIENCE AUX CHANGEMENT CLIMATIQUES PAR LA PRESERVATION DE LA BIODIVERSITE (PRCPB) - FAD	9,96	9,39	29,85
Groupe de la BAD	PROJET DE SOLARISATION DES SMART CAMPUS REGIONAUX DE MADAGASCAR			
Groupe de la BAD	PREPARATION DU PROJET D'AUTOROUTE ANTANANARIVO TOAMASINA			
Groupe de la BAD	PPF PROJET PORT TULEAR	2,11	3,40	-
Groupe de la BAD	PPF RIVE DROITE BAS MANGOKY	4,22		
Groupe de la BAD	PROJET BASSIN DE RETENTION D'EAU	4,22	8,28	7,12
Groupe de la BAD	PEEJA 2 (ENABLE YOUTH 2)	2,11	5,57	17,47
Groupe de la BAD	PROJET DE RENFORCEMENT ET D'INTERCONNEXION DES RESEAUX DE TRANSPORT D'ENERGIE ELECTRIQUE A MADAGASCAR – Phase III ou PRIRTEM III - FAD	-	68,64	152,79
Groupe de la BAD	ADRIFI ADDITIONNEL	2,22	10,92	11,22
TOTAL GROUPE DE LA BAD		24,83	106,21	218,45
FIDA	PROGRAMME DE RENFORCEMENT DE L'ENTREPREUNARIAT DURABLE ET DE SOUTIEN A L'INSERION ECONOMIQUE DES JEUNES RURAUX - PROGRES	36,26	78,19	80,33
TOTAL FIDA		36,26	78,19	80,33
IDA	PROJET D'ADAPTATION DU SYSTEME RIZICOLE POUR UNE AMELIORATION DE LA RESILIENCE ET LA SECURITE ALIMENTAIRE RIZICOLE	4,22	86,84	89,22
IDA	PROJET D'AMELIORATION DE L'ACCES A L'EAU POTABLE DE MADAGASCAR			
IDA	PARN II - PHASE II MPA NUTRITION			
IDA	PROGRAMME POUR LA RESILIENCE DU SYSTEME ALIMENTAIRE A MADAGASCAR			
IDA	PADAP FA 2			
IDA	CONNECTIVITE NUMERIQUE ET ENERGETIQUE POUR L'INCLUSION A MADAGASCAR - DECIM	4,22	108,55	181,22
TOTAL IDA		8,43	195,40	270,44
JICA	MAHARIVANA	8,43	75,26	77,32
TOTAL FIDA		8,43	75,26	77,32
EXIMBANK CHINE	PROJET DE FOURNITURE ET LIVRAISON DE MATERIELS ROULANTS ET EQUIPEMENTS FERROVIAIRES	8,22	96,72	99,37
EXIMBANK CHINE	PROJET DE REHABILITATION ET D'EXTENSION DU PORT DE DIEGO-SUAREZ	-	64,81	199,74
EXIMBANK CHINE	TRAVAUX DE REHABILITATION DU PERIMETRE DE DABARA, REGION DE MENABE	-	5,43	53,90
EXIMBANK CHINE	PROJET DE CONSTRUCTION D'UNE CENTRALE HYDROELECTRIQUE A AMBODIROKA			
	PROJET D'AMENAGEMENT DE LA VOIE RAPIDE RELIANT ANDAVAMAMBA, ANDRANONAHOTRA ITAOSY, LA RN 1 ET LA NOUVELLE VILLE DE TANA-MASOANDRO PAR BANK (ex-PROJET D'AMENAGEMENT D'UNE VOIE RAPIDE RN1)			
EXIMBANK CHINE	MEDIUM RING TANA	4,22	53,84	144,53
EXIMBANK CHINE	PROJET DE DEVELOPPEMENT NUMERIQUE	2,11	34,89	115,39
EXIMBANK CHINE	CENTRALE HYDROELECTRIQUE DE RANOMAFANA	22,26	127,37	280,54
TOTAL CHINE		36,81	383,06	893,48
EXIMBANK INDE	PROJET DE DEVELOPPEMENT AGRICOLE DE BEKAPILA	23,19	136,78	162,82
EXIMBANK INDE	PROJET AUTOSUFFISANCE ALIMENTAIRE PAR LA FOURNITURE DE TRACTEURS MODERNES ET DE SERVICE DE MACHINES AGRICOLES AUX AGRICULTEURS (ex-PROJET SUFFISANCE ALIMENTAIRE PAR LA FOURNITURE DE TRACTEURS - PHASE 1)			
EXIMBANK INDE	MATERIELS DE DEFENSE MILITAIRE			
EXIMBANK INDE	PROJET MULTI SECTORIELS - MDN	21,08	70,56	72,49
EXIMBANK INDE	PROJET MULTI SECTORIELS - MEH	4,22	14,11	14,50

CREANCIERS		CONVENTION_LIBELLE	2023	2 024	2 025
EXIMBANK INDE		PROJET MULTI SECTORIELS - MICC	4,22	14,11	14,50
EXIMBANK INDE		PROJET MULTI SECTORIELS - MINAE	4,22	14,11	14,50
EXIMBANK INDE		PROJET MULTI SECTORIELS - MTTM	4,22	14,11	14,50
TOTAL INDE			61,14	263,79	293,30
BPI		PROJET DE CONSTRUCTION DU BARRAGE HYDRAULIQUE D'ANTETEZAMBATO - ETUDES ET CONCEPTION - Crédit acheteur	17,94	11,81	-
BPI		PROJET DE CONSTRUCTION DU BARRAGE HYDRAULIQUE D'ANTETEZAMBATO - ETUDES ET CONCEPTION - Crédit financier lié	4,54	3,02	-
BPI		PROJET D'AMENAGEMENT DE LA VOIE RAPIDE RELIANT ANDAVAMAMBA, ANDRANONAHOTRA ITAOSY, LA RN 1 ET LA NOUVELLE VILLE DE TANA-MASOANDRO PAR BANK (ex-PROJET D'AMENAGEMENT D'UNE VOIE RAPIDE RN1)			
TOTAL BPI			22,48	14,83	-
AFD		PROGRAMME INTEGRE D'ASSAINISSEMENT D'ANTANANARIVO 2 (PIAA2)	33,60	43,42	44,61
AFD		PADAP FA 2	-	-	-
AFD		PROJET D'APPUI ET DE DEVELOPPEMENT DES VILLES D'EQUILIBRE DE MADAGASCAR 2 (PADEVE 2)	16,87	76,12	78,20
AFD		TALAKY BE	4,22	18,80	34,16
AFD		PROJET ANGOVO	4,22	19,49	60,32
TOTAL AFD			58,90	157,83	217,29
BEI		PROJET DE RENFORCEMENT ET D'INTERCONNEXION DES RESEAUX DE TRANSPORT D'ENERGIE ELECTRIQUE A MADAGASCAR - PRIRTEM 2 - PHASE 2	4,22	55,31	56,82
BEI		MADAGASCAR ELECTRIFICATION PROGRAM	4,22	13,30	13,66
BEI		PROJET SAHOFIKA	4,22	131,57	135,17
TOTAL BEI			12,65	200,18	205,66
EXIMBANK COREE		PROJET DE CONSTRUCTION D'UNE LIGNE DE TRANSMISSION ELECTRIQUE ENTRE ANTANANARIVO ET ANTETEZAMBATO	0,04	-	-
EXIMBANK COREE		TRAVAUX DE BITUMAGE DE LA ROUTE RELIANT MORONDAVA à BEKOPAKA sur la RNT 8	14,76	49,39	50,74
EXIMBANK COREE		PROJET DE RENFORCEMENT ET D'INTERCONNEXION DES RESEAUX DE TRANSPORT D'ENERGIE ELECTRIQUE A MADAGASCAR - PRIRTEM 1 - PHASE 1	13,32	56,45	57,99
TOTAL COREE			28,12	105,84	108,73
ESPAGNE - FIEM		ELECTRIFICATION HYBRIDE A MADAGASCAR	24,82	26,23	26,95
TOTAL Espagne			24,82	26,23	26,95
TRADE AND DEVELOPMENT BANK		PROJET D'APPROVISIONNEMENT EN PRODUITS STRATEGIQUES - MICA	21,08	67,00	42,67
TRADE AND DEVELOPMENT BANK		PROJET D'AMENAGEMENT DE LA VOIE RAPIDE RELIANT ANDAVAMAMBA, ANDRANONAHOTRA ITAOSY, LA RN 1 ET LA NOUVELLE VILLE DE TANA-MASOANDRO PAR BANK (ex-PROJET D'AMENAGEMENT D'UNE VOIE RAPIDE RN1)			
TRADE AND DEVELOPMENT BANK		PROJET DE MOBILISATION DES RESSOURCES EN EAU DU FLEUVE EFAHO - Crédit acheteur	25,30	258,36	265,42
TRADE AND DEVELOPMENT BANK		PROJET DE MOBILISATION DES RESSOURCES EN EAU DU FLEUVE EFAHO - Crédit commercial	8,43	47,04	61,71
TOTAL TDB			54,81	372,40	369,80

CREANCIERS	CONVENTION_LIBELLE	2023	2 024	2 025
DEUTSHEBANK - UKEF	PROJET D'AMENAGEMENT DE LA VOIE RAPIDE RELIANT ANDAVAMAMBA, ANDRANONAHOATRA ITAOSY, LA RN 1 ET LA NOUVELLE VILLE DE TANA-MASOANDRO PAR BANK (ex-PROJET D'AMENAGEMENT D'UNE VOIE RAPIDE RN1)			
DEUTSHEBANK - COMMERCIAL	PROJET D'AMENAGEMENT DE LA VOIE RAPIDE RELIANT ANDAVAMAMBA, ANDRANONAHOATRA ITAOSY, LA RN 1 ET LA NOUVELLE VILLE DE TANA-MASOANDRO PAR BANK (ex-PROJET D'AMENAGEMENT D'UNE VOIE RAPIDE RN1)			
TOTAL DEUTSHEBANK				
DBSA	PROJET D'AMENAGEMENT DE LA VOIE RAPIDE RELIANT ANDAVAMAMBA, ANDRANONAHOATRA ITAOSY, LA RN 1 ET LA NOUVELLE VILLE DE TANA-MASOANDRO PAR BANK (ex-PROJET D'AMENAGEMENT D'UNE VOIE RAPIDE RN1)			
TOTAL DBSA				
SOCIETE GENERALE	PROJET D'AMENAGEMENT DE LA VOIE RAPIDE RELIANT ANDAVAMAMBA, ANDRANONAHOATRA ITAOSY, LA RN 1 ET LA NOUVELLE VILLE DE TANA-MASOANDRO PAR BANK (ex-PROJET D'AMENAGEMENT D'UNE VOIE RAPIDE RN1)			
TOTAL SOCIETE GENERAL				
CITIC	PROJET D'AMENAGEMENT DE LA VOIE RAPIDE RELIANT ANDAVAMAMBA, ANDRANONAHOATRA ITAOSY, LA RN 1 ET LA NOUVELLE VILLE DE TANA-MASOANDRO PAR BANK (ex-PROJET D'AMENAGEMENT D'UNE VOIE RAPIDE RN1)			
TOTAL CITIC				
BADEA	PROJET DE CONSTRUCTION D'UN FLY-OVER ENTRE LE CROISEMENT DE LA RN1 ET LA RN58A A ANOSIZATO - conc			
BADEA	PROJET DE CONSTRUCTION D'UN FLY-OVER ENTRE LE CROISEMENT DE LA RN1 ET LA RN58A A ANOSIZATO - non conc			
TOTAL BADEA				
FIDA	PPF - PROJET D'APPUI AU RELEVEMENT ET A LA RESILIENCE - PA2R			
FIDA	PROJET D'APPUI AU RELEVEMENT ET A LA RESILIENCE - PA2R			
TOTAL FIDA				
OFID	PROJET DE RENFORCEMENT ET D'INTERCONNEXION DES RESEAUX DE TRANSPORT D'ENERGIE ELECTRIQUE A MADAGASCAR - PRIRTEM 2 - PHASE 2	4,22	22,81	17,06
OFID	PROGRAMME NATIONAL DE TRANSITION VERS LA CUISSON PROPRE	4,22	21,71	44,61
OFID	PRISE DE PARTICIPATION SAHOFIKA	8,43	40,53	25,28
OFID	PROJET D'AMENAGEMENT DE CORRIDOR ET DE FACILITATION DU COMMERCE PHASE (PACFC II) : TRAVAUX D'AMENAGEMENT DE LA RN9 ENTRE MANJA (PK 274+844) ET DABARA (PK 495 +000)	8,43	49,72	60,00
TOTAL OFID		25,30	134,77	146,95
QATAR INVESTMENT AUTHORITY	PROJET ROUTIER	-	14,46	104,09
TOTAL QATAR INVESTMENT AUTHORITY		-	14,46	104,09
INVESTEC - Crédit acheteur	PROJET DE MISE EN PLACE DE CENTRES COMMUNAUTAIRES DE SERRES (CCS)	4,22	78,70	87,39
INVESTEC - Crédit commercial	PROJET DE MISE EN PLACE DE CENTRES COMMUNAUTAIRES DE SERRES (CCS)	4,22	13,89	21,55
TOTAL INVESTEC		8,43	92,58	108,94
AiIB	PROJET D'AMENAGEMENT DE CORRIDOR ET DE FACILITATION DU COMMERCE PHASE (PACFC II) : TRAVAUX D'AMENAGEMENT DE LA RN9 ENTRE MANJA (PK 274+844) ET DABARA (PK 495 +000)	8,43	70,05	71,97
TOTAL AIIB		8,43	70,05	71,97

CREANCIERS	CONVENTION_LIBELLE	2023	2 024	2 025
MIZUHO BANK	CENTRALE HYDROELECTRIQUE DE TALAVIANA (21MW)	-	45,33	46,57
MIZUHO BANK	CENTRALE HYDROELECTRIQUE DE MANAKARA (09MW)	-	24,53	25,20
MIZUHO BANK	CENTRALE HYDROELECTRIQUE DE MARIMBONA (18MW)	-	67,79	69,63
MIZUHO BANK	CENTRALE THERMIQUE POUR ANTANANARIVO (105MW)	-	26,05	26,77
MIZUHO BANK	PROJETS DE LOGEMENTS SOCIAUX ET DE STANDING MOYEN	-	260,53	267,65
TOTAL MIZUHO BANK		-	424,24	435,83
EXIM USA	PROJET DE RENOVATION DES OUVRAGES D'ART VULNERABLES SUR LES ROUTES NATIONALES A MADAGASCAR	4,22	70,50	72,43
TOTAL EXIM USA		4,22	70,50	72,43
SECURE CAPITAL INVESTMENTS	PROJET DE CONSTRUCTION DU FLYOVER A ANTOHATAPENAKA ET DU VROT	16,87	173,69	178,44
SECURE CAPITAL INVESTMENTS	PROJET D'AUTOROUTE ANTANANARIVO - TOAMASINA (RN2)	16,87	347,37	767,28
TOTAL SECURE CAPITAL INVESTMENTS		33,73	521,06	945,71
TOTAL TIRAGES SUR LES PRETS ATTENDUS		457,79	3 306,88	4 647,67
TOTAL PRETS PROJETS		2 990,15	6 375,57	7 718,07

RETROCESSION A INSCRIRE EN AEP

CREANCIERS	CONVENTION_LIBELLE	2023	2024	2025
JICA	PORT TOAMASINA	327,73	160,66	245,35
BEI	ANDEKALEKA HYDROPOWER	28,13		
TOTAL AEP		355,86	160,66	245,35

DEPENSES D'INVESTISSEMENT SUR FCV DE LA LOI DE FINANCES 2023

(en milliers Ariary)

Bailleurs	Ministère	Projet	Compte	Décaissement	Observation
USA				<u>796 000</u>	
	Ministère de l'Agriculture et de l'Elevage et de la Pêche	Promotion des cultures résistantes à la sécheress	6565	796 000	Report des prévisions de dépenses
JAPON				<u>12 221 876</u>	
	Ministère de la Santé Publique	Appui aux activités de lutte contre le Covid-19 – Phase I	23173	802 700	Report des prévisions de dépenses
			23174	55 470	
			2461	1 007 000	
		Appui aux activités de lutte contre le Covid-19 – Phase II	23173	284 086	Report des prévisions de dépenses
			2461	2 195 000	Report des prévisions de dépenses
		Réhabilitation et Equipement des Instituts de Formation Interrégionaux des Paramédicaux de Madagascar	2434	808 040	Report des prévisions de dépenses
	2461		2 062 280		
	Direction Générale des Douanes (DGD)	Sécurisation des passages aux frontières	2461	1 113 000	Report des prévisions de dépenses
Direction Générale du Trésor (DGT)	Renforcement de la Direction Générale du Trésor	2431	1 380 000	Projet de réhabilitation du bâtiment ex-negresky Ambatonakanga et remplacement de l'ascenseur	
		2463	2 514 300	Projet d'équipement en matériels informatiques pour les Postes Comptables de la DGT (demande de financement en cours) et Projet d'Acquisition d'imprimantes pour l'ACAFCV	
<u>TOTAL</u>				<u>13 017 876</u>	

ANNEXE 13

RECETTES NON FISCALES

MEF/SG/DGT/DE/SE1
28/10/2022

RECETTES NON FISCALES (en milliards Ariary) (hors opération d'ordre)

	2021	2022 juillet ®	2022 LFR	2023 LF
dividendes	103,3	54,6	85,8	79,5
produits d'immobilisations financières	13,1	3,8	6,1	5,1
redevances	33,8	18,3	67,4	92,0
dont redevances haliteutiques	4,3	6,6	10,0	30,0
redevances minières	6,4	1,2	21,4	50,0
produits des activités, de services et autres	20,0	10,5	15,2	13,2
<u>TOTAL RECETTES NON FISCALES</u>	<u>170,2</u>	<u>87,2</u>	<u>174,6</u>	<u>189,9</u>

ANNEXE 14

STRATÉGIE DE LA DETTE
A MOYEN-TERME



REPUBLIKANY MADAGASIKARA
Fivavany - Tantrifampianana - Fampandrosoana
MINISTÈRE DE L'ÉCONOMIE ET DES FINANCES

STRATEGIE DE LA DETTE A MOYEN-TERME 2023 - 2025

2

TRESOR PUBLIC

TANIRIMBELAM - FANJAKANA MALAGASY

Table des matières

Liste des tableaux	2
Liste des figures	2
SIGLES ET ABREVIATIONS.....	3
INTRODUCTION	5
PARTIE I - RAPPORT DE MISE EN OEUVRE DE LA SDMT 2022-2024 DURANT L'ANNÉE 2022..	6
I. Indicateurs de risque de gestion de la dette pour 2022	6
II. Réalisation du Plan d'emprunts extérieurs	7
III. Réalisation des tirages sur emprunt public extérieur et intérieur	8
PARTIE II - SDMT 2023-2025	9
I. CARACTÉRISTIQUES DU PORTEFEUILLE DE LA DETTE PUBLIQUE EXISTANTE (A FIN 2022).....	9
A. Structure du portefeuille de la dette publique à fin Décembre 2022	9
B. Répartition par instrument d'emprunts	10
1. Instrument de financement extérieur	10
2. Instrument de financement intérieur	10
II. SOURCES POTENTIELLES DE FINANCEMENT	11
A. Sources de financement extérieures.....	11
1. Mobilisation des prêts concessionnels et semi-concessionnels des partenaires de développement.....	11
2. Recours aux prêts non concessionnels.....	11
B. Sources de financement intérieures	11
III. STRATÉGIES ALTERNATIVES DE GESTION DE LA DETTE	12
A. Besoin de financement brut (BFB).....	12
B. Cadre régissant le recours aux emprunts extérieurs et intérieurs	12
1. Plafonds d'endettement extérieur	12
2. Recours aux avances statutaires de la Banque centrale	12
C. Objectifs de la stratégie 2023-2025	13
D. Analyse des coûts et risques des stratégies alternatives de la dette à moyen terme .	14
1. Description des stratégies alternatives de la dette	14
2. Analyse des résultats des stratégies :	15
3. Stratégie adoptée : S2	16
ANNEXES	18

Liste des tableaux

<i>Tableau 1: Indicateurs de risque de gestion de la dette pour 2022</i>	6
<i>Tableau 2: Emprunts extérieurs mis en vigueur en 2022 par rapport au plan d'emprunts extérieurs</i>	7
<i>Tableau 3: Réalisation de tirages sur emprunt public pour 2022(en pourcentage et en montant) .</i>	8
<i>Tableau 4: Besoins de financement brut (en milliards MGA).....</i>	12
<i>Tableau 5: Objectifs spécifiques de la stratégie d'endettement</i>	13
<i>Tableau 6: Composition du portefeuille de la dette à fin 2025 pour chaque stratégie</i>	14
<i>Tableau 7: Tableau comparatif des indicateurs de risque ciblés (projections à fin 2025)</i>	15
<i>Tableau 8: Prévisions de tirages par instrument pour 2023-2025 (en pourcentage) pour S2</i>	17

Liste des figures

<i>Figure 1: Composition du portefeuille de la dette publique à fin 2022</i>	9
<i>Figure 2: Répartition en pourcentage de la dette publique extérieure par instrument (estimation à fin Décembre 2022)</i>	10
<i>Figure 3: Répartition de la dette intérieure par nature (estimation à fin Décembre 2022).....</i>	10

SIGLES ET ABREVIATIONS

AFD	Agence Française de Développement
AGEX	Agence d'Exécution
AT	Assistance Technique
ATM	Average Time to Maturity
ATR	Average Time to Refixing
AVD	Analyse de Viabilité de la Dette
BAD	Banque Africaine de Développement
BADEA	Banque Arabe pour le Développement Economique en Afrique
BFM	Banque Foiben'i Madagasikara
BEI	Banque Européenne d'Investissement
BFB	Besoin de Financement Brut
BM	Banque Mondiale
BT	Bons du Trésor
BTA	Bons du Trésor par Adjudication
BTS	Bons du Trésor Spéciaux
BTF	Bons du Trésor FIHARY
CARC	Comité d'Analyse de Risque de Crédit
CNY	Chinese Yuan
CT	Court Terme
CTD	Comité Technique de la Dette
DDP	Direction de la Dette Publique
EUR	Euro
FAD	Fonds Africain de Développement
FCR	Facilité de Crédit Rapide
FEC	Facilité Elargie de Crédit
FIDA	Fonds International de Développement Agricole
FMI	Fonds Monétaire International
GBP	Livre Sterling
IDA	International Development Association
JPY	Yen
LFI	Loi de Finances Initiale
MEF	Ministère de l'Economie et des Finances
MGA	Ariary
MT	Moyen Terme
OFID	The OPEC Fund for International Development
PEM	Plan Emergence Madagascar
PIB	Produit Intérieur Brut
SDMT	Stratégie de la Dette à Moyen Terme

SIIGFP Système d'Information Intégré de Gestion des Finances Publiques

SOFR Secured Overnight Financing Rate

SYGADE Système de Gestion et d'Analyse de la Dette

USD Dollar américain

VA Valeur Actuelle

INTRODUCTION

Aux termes des Articles 13 et 14 de la Loi n° 2014-012 du 21 août 2014 régissant la dette publique et la dette garantie par le Gouvernement Central, la gestion de l'endettement se fait suivant une Stratégie. Le document de stratégie de gestion de la dette est établi de façon triennale avec un glissement annuel. Elle fait partie des annexes de la Loi de finances pour chaque année.

La Stratégie de la Dette à Moyen Terme SDMT 2023-2025, annexé à la LFI 2023, donne des lignes directrices pour assurer à l'Etat un financement de son déficit budgétaire à moindre coût et à un niveau de risque acceptable. Partant d'un arbitrage entre les sources de financement internes et externes, le présent document constitue un référentiel pour les Autorités dans leur prise de décision d'emprunt. Aussi, l'évaluation des coûts et risques des financements extérieurs et intérieurs est-elle plus que primordiale afin de repérer et d'éviter les erreurs lourdes de conséquences pour l'économie.

La SDMT 2023-2025 est divisée en deux (02) parties bien distinctes. La première partie rend compte de la stratégie de la dette du Gouvernement Central au titre de l'année 2022 au vu des recommandations de la SDMT 2022-2024. La seconde partie discute de la stratégie d'endettement public à adopter par le Gouvernement de Madagascar pour la période 2023-2025.

PARTIE I - RAPPORT DE MISE EN OEUVRE DE LA SDMT 2022-2024 DURANT L'ANNÉE 2022

Le rapport de mise en œuvre de la SDMT 2022-2024 couvrant l'année 2022 utilise les réalisations pour les six (06) premiers mois et des estimations pour les six (06) mois restants.

I. Indicateurs de risque de gestion de la dette pour 2022

Pour l'année 2022, les directives de la SDMT 2022-2024 suggérant une maîtrise des risques ont été respectées et les cibles à fin 2022 sont atteintes, suivant le tableau ci-après.

Tableau 1: Indicateurs de risque de gestion de la dette pour 2022

Objectifs	Indicateurs	Cibles à fin 2024	Cibles à fin 2022	Réalisation 2022 (estimation)
Maîtrise du risque de taux de change	Dettes extérieures (% dette totale)	Inférieure à 88%	Inférieure à 88%	83,7%
Maîtrise du risque de refinancement	ATM des titres BTA et BTF	Supérieure à 10 mois	Supérieure à 6 mois	1,1 an
Maîtrise du risque de taux d'intérêt	Dettes extérieures refixées dans un an (% dette extérieure totale)	Inférieure à 25%	Inférieure à 30%	12,1%
	Dettes intérieures refixées dans un an (% dette intérieure totale)	Inférieure à 75%	Inférieure à 80%	55,9%

Source : Ministère de l'Economie et des Finances / Direction Générale du Trésor / Direction de la Dette Publique

Les risques de refinancement et de taux d'intérêt ont bien été gérés. Les durées moyennes d'échéance (ATM) des titres publics sont évaluées à 1,1 an. Par ailleurs, les parts des dettes extérieures et intérieures à refixer dans une année sont inférieures à leurs seuils respectifs. En effet, en matière d'endettement intérieur, les émissions des bons du trésor à moyen-terme poursuivent leur hausse (Cf. les sections suivantes). Du côté de l'endettement extérieur, malgré un recours progressif aux emprunts commerciaux¹, la part des emprunts concessionnels à longue maturité reste importante dans le portefeuille (Cf. les sections suivantes). De même pour le risque de taux de change, l'objectif est atteint. A fin 2022, la dette extérieure représente 83,7% de la dette du Gouvernement Central. Ce qui est inférieur au

¹Degré de concessionnalité d'un prêt : voir annexe 3

plafond de 88% établi par la SDMT. Toutefois, prudence est de mise car une hausse de 5,5 points de pourcentage est observée par rapport à l'année 2021 (78,2%²).

II. Réalisation du Plan d'emprunts extérieurs

Le montant total des nouveaux emprunts extérieurs prévu être mis en vigueur en 2022 est estimé à 13 655,9 milliards MGA et est inférieur à la prévision de la SDMT. Par contre, en termes de composition, la part des emprunts non concessionnels augmente de 13,2% à 28,3%, en raison du besoin de financement accru pour la réalisation des projets prioritaires. Les secteurs de l'infrastructure et de l'énergie restent les principaux bénéficiaires des financements.

Tableau 2: Emprunts extérieurs mis en vigueur en 2022 par rapport au plan d'emprunts extérieurs

LIBELLES	Plan d'emprunt pour 2022 dans SDMT		Réalisation du premier semestre 2022		Réalisation du Plan d'emprunt fin Décembre 2022 (estimation)		Ecart (Plan d'emprunt-Réalisation)	
	En Mds MGA	En %	En Mds MGA	En %	En Mds MGA	En %	En Mds MGA	En %
Sources de financements	15 634,4	100,0%	1 845,8	100,0%	13 655,9	100,0%	1 978,6	12,7%
Emprunts concessionnels, dont	11 967,9	76,5%	1 074,1	58,2%	8 660,8	63,4%	3 307,2	27,6%
Hautement concessionnels	6 148,9	39,3%	811,4	44,0%	4 076,3	29,8%	2 072,6	33,7%
Concessionnels	5 819,1	37,2%	262,7	14,2%	4 584,5	33,6%	1 234,6	21,2%
Emprunts non concessionnels, dont	3 666,5	23,5%	771,7	41,8%	4 995,1	36,6%	- 1 328,6	-36,2%
Semi-concessionnels	1 602,1	10,2%	771,7	41,8%	1 131,6	8,3%	470,5	29,4%
Non concessionnels	2 064,4	13,2%	-	0,0%	3 863,5	28,3%	- 1 799,1	-87,2%
Utilisation des financements	15 634,4	100,0%	1 845,8	100,0%	13 655,9	100,0%	1 978,6	12,7%
Agriculture et rural	1 314,0	8,4%	-	0,0%	507,4	3,7%	806,6	61,4%
Energie	3 712,5	23,7%	60,9	3,3%	3 378,2	24,7%	334,3	9,0%
Soutien budgétaire	318,3	2,0%	262,7	14,2%	394,0	2,9%	- 75,7	-23,8%
Infrastructure	6 224,0	39,8%	1 522,2	82,5%	6 775,4	49,6%	- 551,3	-8,9%
Social	121,7	0,8%	-	0,0%	1 199,4	8,8%	- 1 077,7	-885,5%
Multi-secteurs	-	0,0%	-	0,0%	-	0,0%	-	
Autres	3 943,8	25,2%	-	0,0%	1 401,5	10,3%	2 542,3	64,5%

Source : Ministère de l'Economie et des Finances / Direction Générale du Trésor / Direction de la Dette Publique

² Arriérés de paiements extérieurs exclus

III. Réalisation des tirages sur emprunt public extérieur et intérieur

Il est estimé qu'en 2022, le montant total des tirages sur emprunt public extérieur et intérieur s'élèverait à MGA 5 374,0 milliards, contre une prévision initiale de MGA 5 709,6 milliards.

Le portefeuille de la dette, en termes de tirages, montre que la dette extérieure enregistrerait une hausse allant de MGA 2 778 milliards à MGA 3 224,7 milliards, représentant 60% du total des tirages. Ceci s'explique notamment par des montants plus élevés que prévus des décaissements des fonds rétrocédés de la Facilité Elargie de (FEC) au titre de 2022.

Du côté de la dette intérieure, une baisse des tirages de MGA 782,3 milliards est envisagée par rapport à la prévision initiale. Cette baisse est tirée par celle des titres publics à court-terme. Les émissions de Bons du Trésor à moyen terme continuent de se développer, avec l'objectif de réduction du risque de refinancement.

Tableau 3: Réalisation de tirages sur emprunt public pour 2022(en pourcentage et en montant)

Financement par instrument	SDMT 2022		Réalisation du premier semestre 2022 (provisoire)		Réalisation fin Décembre 2022 (estimation)	
	%	En milliards MGA	%	En milliards MGA	%	En milliards MGA
Dette extérieure	48,7%	2 778,0	51,1%	1 180,5	60,0%	3 224,7
Hautement concessionnel	53,5%	1 485,2	45,2%	533,6	55,9%	1 802,1
Concessionnel à taux d'intérêt fixe	23,9%	664,3	24,4%	288,5	21,2%	684,8
Concessionnel à taux d'intérêt variable	10,1%	280,0	22,3%	262,7	12,2%	394,4
Semi concessionnel à taux d'intérêt fixe	7,9%	219,4	8,1%	95,6	8,6%	277,4
Semi concessionnel à taux d'intérêt variable	1,5%	40,6	0,0%	-	0,8%	26,8
Commercial	3,2%	88,4	0,0%	-	1,2%	39,3
Eurobonds	0,0%	-	0,0%	-	0,0%	-
Dette intérieure	51,3%	2 931,6	48,9%	1 129,6	40,0%	2 149,3
Avances statutaires	10,9%	320,0	0,0%	-	14,0%	300,0
Bons du Trésor par Adjudication	56,8%	1 665,1	44,6%	503,6	39,3%	844,7
Bons du Trésor à court terme, dont :	10,5%	306,8	12,6%	142,2	10,5%	226,4
Bons du Trésor Fihary 1 an	10,5%	306,8	12,6%	142,2	10,5%	226,4
Bons du Trésor à moyen terme, dont :	21,8%	639,7	42,8%	483,8	36,2%	778,1
Bons du Trésor Fihary 2 ans	9,6%	280,5	18,0%	203,3	13,9%	299,4
Bons du Trésor Fihary 3 ans	12,3%	359,2	24,8%	280,5	22,3%	478,8
Bons du Trésor à long terme	0,0%	-	0,0%	-	0,0%	-
Bons du Trésor Spéciaux à taux fixe	0,0%	-	0,0%	-	0,0%	-
Bons du Trésor Spéciaux à taux variable	0,0%	-	0,0%	-	0,0%	-
Avances spéciales	0,0%	-	0,0%	-	0,0%	-
Autres dettes	0,0%	-	0,0%	-	0,0%	-
TOTAL	100,0%	5 709,6	100,0%	2 310,1	100,0%	5 374,0

Source : Ministère de l'Economie et des Finances / Direction Générale du Trésor / Direction de la Dette Publique

PARTIE II - SDMT 2023-2025

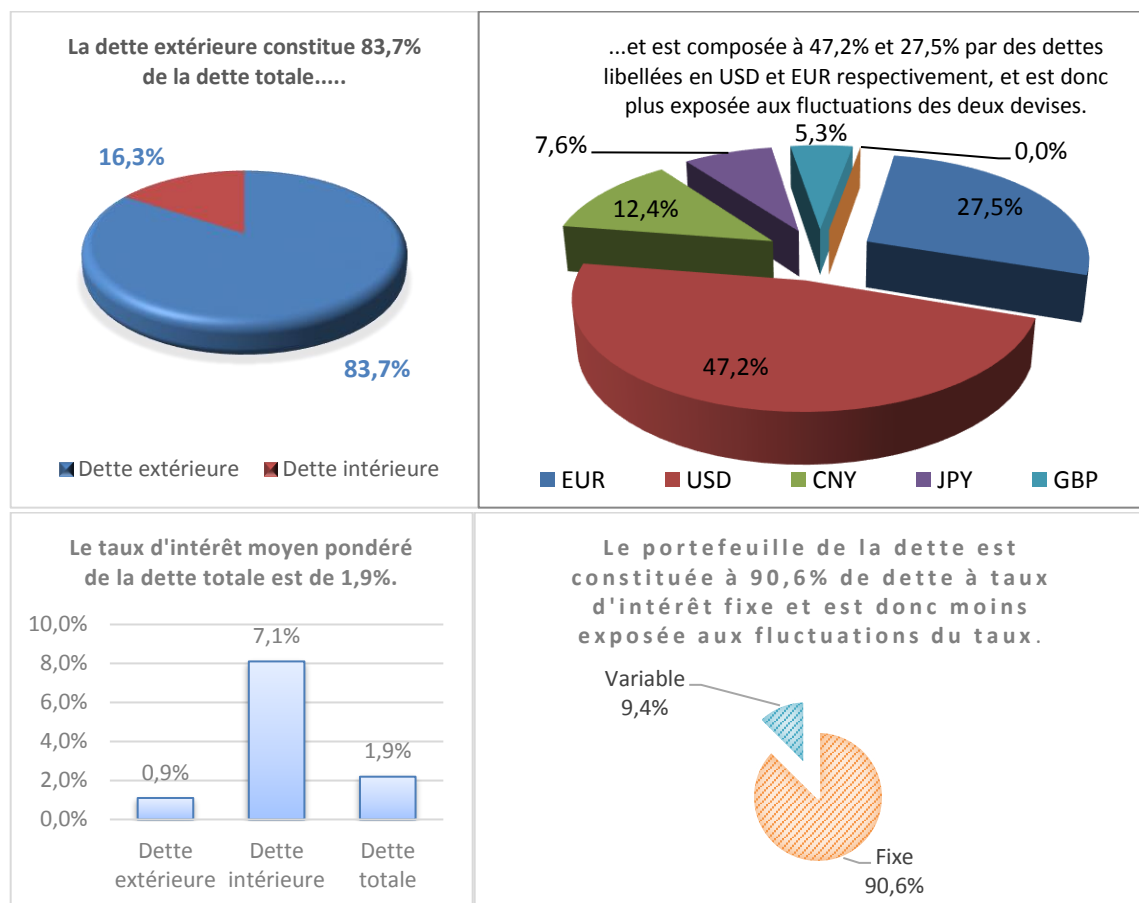
I. CARACTÉRISTIQUES DU PORTEFEUILLE DE LA DETTE PUBLIQUE EXISTANTE (A FIN 2022)

A. Structure du portefeuille de la dette publique à fin Décembre 2022

La dette du Gouvernement Central projetée à fin Décembre 2022 est estimée à MGA 24 360,8 milliards (c/v \$US 5 978,7 millions) équivalent à 40,3% du PIB³.

Une prévision en hausse de 19,8% par rapport à l'année dernière (MGA 19 715 milliards soit \$US 4 990 millions) est constatée. Ceci s'explique en grande partie par des tirages importants attendus des financements destinés aux projets prioritaires du gouvernement et dont les négociations ont abouti cette année.

Figure 1: Composition du portefeuille de la dette publique à fin 2022



Source : Ministère de l'Economie et des Finances / Direction Générale du Trésor / Direction de la Dette Publique.

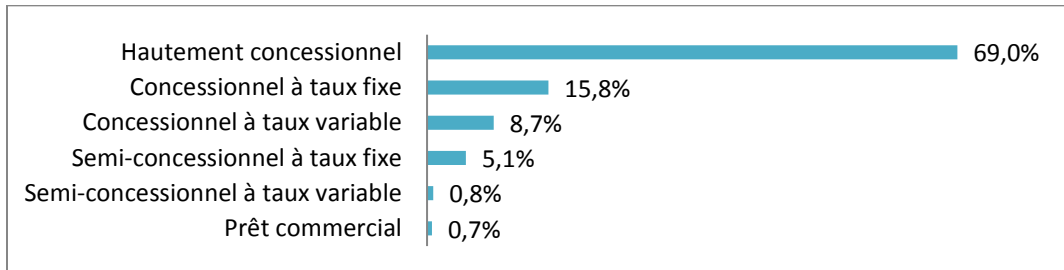
³ Voir Annexe 1

B. Répartition par instrument d'emprunts

1. Instrument de financement extérieur

A fin décembre 2022, le stock de la dette extérieure est estimé à MGA 20 380,9 milliards. Les prêts hautement concessionnels comme ceux envers IDA, FAD et FIDA et dont l'élément-don est supérieur à 50,0%, à longue maturité et à taux d'intérêt fixe, représentent 69,0% de la dette extérieure de Madagascar. Tandis que les prêts commerciaux ne représentent que 0,7%.

Figure 2: Répartition en pourcentage de la dette publique extérieure par instrument (estimation à fin Décembre 2022)

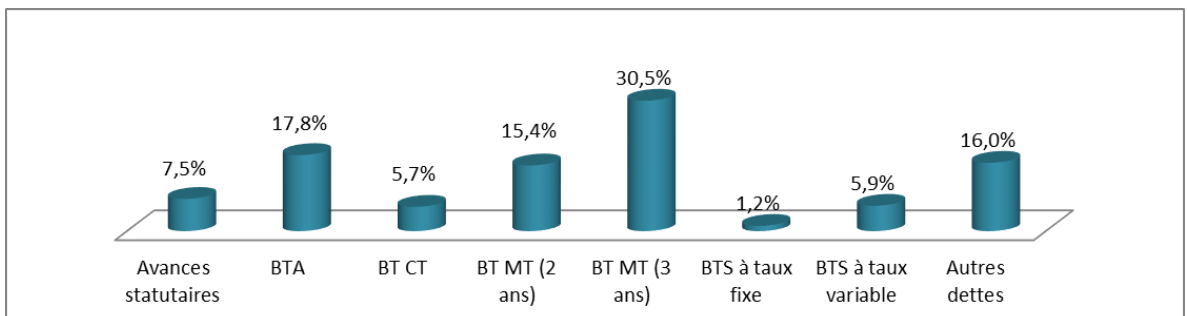


Source : Ministère de l'Economie et des Finances / Direction Générale du Trésor / Direction de la Dette Publique

2. Instrument de financement intérieur

A fin décembre 2022, le stock de la dette intérieure est estimé à MGA 3 979,9 milliards. L'encours des BT MT, constitués par les Bons du Trésor Fihary (BTF) à 2 et 3 ans, s'élève à MGA 1 824,6 milliards, soit 45,8% de la dette intérieure. Parmi les instruments de financement de la dette intérieure, le BTF devient l'instrument le plus utilisé en raison de son rendement attractif par rapport à celui du Bon du Trésor par Adjudication (BTA), représentant 17,8% de la dette intérieure.

Figure 3: Répartition de la dette intérieure par nature (estimation à fin Décembre 2022)



Source : Ministère de l'Economie et des Finances / Direction Générale du Trésor / Direction de la Dette Publique

II. SOURCES POTENTIELLES DE FINANCEMENT

A. Sources de financement extérieures

1. Mobilisation des prêts concessionnels et semi-concessionnels des partenaires de développement

Les bailleurs de fonds traditionnels, avec leurs financements concessionnels et semi-concessionnels, restent les partenaires privilégiés de Madagascar, à l'instar des bailleurs multilatéraux tels que la Banque mondiale, la BADEA, la BAD, la BEI, l'OFID ou le FIDA. Pour le cas des partenaires bilatéraux, l'on peut citer notamment le Japon, la France (à travers l'AFD et le Trésor français), l'Inde, la Chine ou la Corée du Sud. Ces types de financements sont recommandés pour minimiser les coûts et limiter les risques liés au portefeuille de la dette publique.

Les financements verts doivent être également explorés, vu que Madagascar est un pays vulnérable aux changements climatiques.

2. Recours aux prêts non concessionnels

Vu le déséquilibre entre la disponibilité des financements concessionnels et l'importance des investissements nécessaires à l'émergence de Madagascar, augmenter le recours aux financements non concessionnels, dits prêts commerciaux, de la part des banques commerciales, s'avèrera inévitable.

La première notation souveraine pour Madagascar a été effectuée en Avril 2022. Standard and Poor's a attribué la note B-/B, avec une perspective positive. Il s'agit d'une étape franchie pour accéder aux marchés des capitaux internationaux. Cette notation constitue une incitation pour les investisseurs à financer le développement de Madagascar.

Par ailleurs, afin d'obtenir des conditions financières plus favorables, des mécanismes de garanties offerts par les bailleurs de fonds traditionnels ou les agences d'assurance peuvent être exploités, pour accompagner la levée de financement au niveau international.

B. Sources de financement intérieures

Les BTA, les avances statutaires et les autres titres de bons de trésor (BT), regroupant les BTF constituent les principaux instruments de financement intérieur.

Avec la mise en œuvre de diverses réformes, l'Etat pourra envisager d'émettre de nouveaux titres à plus longue maturité (jusqu'à 10 ans).

Les conditions financières des divers instruments financiers utilisés dans le cadre de la présente SDMT sont présentées dans les annexes 4 et 5.

III. STRATÉGIES ALTERNATIVES DE GESTION DE LA DETTE

A. Besoin de financement brut (BFB)

Pour la période de 3 ans, les besoins de financement brut s'élèveront à MGA 25 538,6 milliards dont MGA 6 941,1 milliards pour 2023, MGA 8 617,4 milliards pour 2024 et MGA 9 980,1 milliards pour 2025. Le besoin de financement extérieur a une part totale de 74,4% dans le BFB total, pendant la période sous revue.

Tableau 4: Besoins de financement brut (en milliards MGA)

Année	2023	2024	2025	Total
Besoin de financement extérieur	4 815,0	6 534,7	7 663,1	19 012,9
Besoin de financement intérieur	2 126,1	2 082,7	2 316,9	6 525,7
Total	6 941,1	8 617,4	9 980,1	25 538,6

<i>PIB nominal (milliards MGA)</i>	<i>71 162</i>	<i>80 014</i>	<i>89 995</i>	
------------------------------------	---------------	---------------	---------------	--

Sources : Ministère de l'Economie et des Finances

B. Cadre régissant le recours aux emprunts extérieurs et intérieurs

1. Plafonds d'endettement extérieur

L'Analyse de Viabilité de la Dette (AVD) menée par le MEF dans le cadre de la Loi de Finances 2023 révèle que le risque de surendettement extérieur de Madagascar reste à un niveau « modéré » ; de même pour le risque de surendettement global. Un plafond d'endettement extérieur est également mis en place pour garantir la soutenabilité de la dette. Le montant maximal d'emprunts extérieurs pouvant être mis en vigueur en 2023 se chiffre ainsi à MGA 17 271 milliards (c/v \$US 4,1 milliards), à titre indicatif.

2. Recours aux avances statutaires de la Banque centrale

La Loi de finances pour 2023 autorise le Trésor public à recourir à des avances auprès de Banky Foiben'i Madagasikara.

C. Objectifs de la stratégie 2023-2025

L'objectif principal de la stratégie consiste à obtenir une composition optimale de portefeuille de la dette publique à moyen-terme, c'est-à-dire à coût réduit et à risque raisonnable, permettant de satisfaire les besoins de financement de l'Etat.

Pour la présente stratégie, quatre objectifs sont établis pour 2025, à savoir :

- la maîtrise du risque de taux de change : La part de la dette extérieure dans le portefeuille de la dette totale ne devrait pas dépasser le plafond de 92%. Etant donné l'importante augmentation du besoin de financement extérieur, ce plafond est relevé de 4 points de pourcentage par rapport à la cible de la précédente stratégie.
- la maîtrise du risque de refinancement : La durée moyenne d'échéance (ATM) des titres publics (BTA et BTF) devrait être supérieure à 1 an, au lieu de 10 mois dans la précédente stratégie, vu le progrès enregistré dans le développement du marché des titres publics.
- la maîtrise du risque de taux d'intérêt :
 - La part de la dette extérieure à refixer dans un an dans le portefeuille de la dette extérieure devrait être inférieure à 25%.
 - La part de la dette intérieure à refixer dans un an dans le portefeuille de la dette intérieure devrait être inférieure à 75%.

Tableau 5: Objectifs spécifiques de la stratégie d'endettement

Objectifs	Indicateurs	2022		Stratégie 2023-2025	
		Cible	Réalisation (estimation)	Cibles à fin 2023	Cibles à fin 2025
Maîtrise du risque de taux de change	Dette extérieure (% dette totale)	Inférieure à 88%	83,7%	Inférieure à 88%	Inférieure à 92%
Maîtrise du risque de refinancement	ATM des titres BTA et BTF	Supérieure à 6 mois	1,1 an	Supérieure à 1 an	Supérieure à 1 an
Maîtrise du risque de taux d'intérêt	Dette extérieure refixée dans un an (%dette extérieure totale)	Inférieure à 30%	12,1%	Inférieure à 25%	Inférieure à 25%
	Dette intérieure refixée dans un an (%dette intérieure totale)	Inférieure à 80%	55,9%	Inférieure à 75%	Inférieure à 75%

D. Analyse des coûts et risques des stratégies alternatives de la dette à moyen terme

1. Description des stratégies alternatives de la dette

Afin d'atteindre les objectifs de la gestion de la dette et en tenant compte des contraintes susmentionnées, les quatre stratégies alternatives suivantes sont étudiées. Le choix de la stratégie d'endettement définira ainsi la structure du portefeuille de la dette dans le futur.

- ❑ **Stratégie S1** : Faible recours aux emprunts semi-concessionnels et commerciaux.
- ❑ **Stratégie S2** : Recours aux emprunts semi-concessionnels et commerciaux de façon modérée.
- ❑ **Stratégie S3** : Recours aux emprunts semi-concessionnels et commerciaux dans une proportion plus importante que celle de S2 : contracter tous les emprunts semi-concessionnels et commerciaux déjà identifiés.
- ❑ **Stratégie S4** : Maximisation du recours aux emprunts commerciaux dans une proportion plus importante que celle de S3.

Tableau 6: Composition du portefeuille de la dette à fin 2025 pour chaque stratégie

En % du total	A fin 2022	A fin 2025			
	Actuel	S1	S2	S3	S4
Encours par instrument					
Hautement concessionnel	57,7	50,6	50,6	50,6	50,6
Concessionnel à taux d'intérêt fixe	13,2	26,2	22,9	18,1	18,1
Concessionnel à taux d'intérêt variable	7,2	5,3	5,3	5,3	5,3
Semi concessionnel à taux d'intérêt fixe	4,2	5,7	7,0	9,5	6,1
Semi concessionnel à taux d'intérêt variable	0,7	1,5	1,5	1,5	1,5
Commercial	0,5	1,9	4,0	6,3	9,7
Eurobonds	0,0	0,0	0,0	0,0	0,0
Avances statutaires	1,2	0,0	0,0	0,0	0,0
BTA	2,9	1,9	1,9	1,9	1,9
BT CT (1 an)	0,9	0,6	0,6	0,6	0,6
BT MT 2 ans	2,5	1,6	1,6	1,6	1,6
BT MT 3 ans	5,0	3,2	3,2	3,2	3,2
BTS à taux fixe	0,0	0,0	0,0	0,0	0,0
BTS à taux variable	0,2	0,0	0,0	0,0	0,0
Avances spéciales	1,0	0,4	0,4	0,4	0,4
Autres dettes	0,0	0,0	0,0	0,0	0,0
Extérieure	83,7	91,3	91,3	91,3	91,3
Domestique	16,3	8,7	8,7	8,7	8,7
Total	100,0	100,0	100,0	100,0	100,0

Source: Ministère de l'Economie et des Finances / Direction Générale du Trésor / Direction de la Dette Publique

Il est à remarquer que, quelle que soit la stratégie :

- La part de la dette extérieure est prévue augmenter de 83,7% en 2022 à 91,3% en 2025. Etant donné le financement intérieur limité, il est prévu une augmentation du recours à l'endettement extérieur pour satisfaire les besoins de financement croissants de l'Etat pour la période sous-revue.
- Les prêts hautement concessionnels constitueront environ près de la moitié du portefeuille de la dette publique. Le recours à ce type d'instrument est privilégié pour préserver la soutenabilité de la dette.
- En matière d'endettement intérieur, les Bons du Trésor à Moyen-Terme seront privilégiés (environ 4,8% du portefeuille total à fin 2025).

2. Analyse des résultats des stratégies :

Il s'agit d'évaluer les indicateurs de coût et de risque de chaque stratégie en y appliquant des chocs (stress tests) et en respectant les hypothèses de base macroéconomiques. Les différents ratios et indicateurs ainsi que les profils de remboursement seront comparés afin de déduire la meilleure stratégie.

Le tableau ci-après présente les indicateurs de risque pour chaque stratégie.

Tableau 7: Tableau comparatif des indicateurs de risque ciblés (projections à fin 2025)

Indicateurs		2022	A fin 2025 proj.				
		Actuel	Cible	S1	S2	S3	S4
Risque de taux de change	Dette extérieure/Dette totale	83,7%	< 92%	91,3%	91,3%	91,3%	91,3%
Risque de refinancement	ATM des titres publics BTA et BTF	1,1 an	> 1 an	1,1 an	1,1 an	1,1 an	1,1 an
Risque de taux d'intérêt	Dette extérieure refixée durant 2025 (% total dette extérieure)	12,1%	< 25%	11,5%	13,8%	16,3%	20%
	Dette intérieure refixée durant 2025 (% total dette intérieure)	55,9%	< 75%	53,5%	53,5%	53,5%	53,5%

Source: Ministère de l'Economie et des Finances / Direction Générale du Trésor / Direction de la Dette Publique

- ❑ Les résultats montrent que, globalement, (i) les quatre stratégies permettent d'atteindre les objectifs et, (ii) S1 et S2 se révèlent être les meilleures stratégies.
- ❑ En termes de maîtrise de risque de refinancement et de risque de taux de change, les résultats sont identiques pour les quatre stratégies puisque (i) la proportion dette extérieure/dette intérieure reste la même et (ii) le plan d'émission de la dette intérieure est le même, quelle que soit la stratégie.
- ❑ En termes de maîtrise de risque de taux d'intérêt, S1 est la plus efficace, suivie de S2 : sous S1, la part de la dette extérieure refixée durant 2026 est estimée à 11,5%

(13,8% sous S2) du portefeuille de la dette extérieure. Tandis que l'indicateur atteint 16,3% et 20%, respectivement sous S3 et S4.

S1 serait ainsi la stratégie la plus efficace en matière de réduction de risque. Cependant, étant donné la baisse tendancielle du volume des ressources concessionnelles, face aux besoins croissants de financement de l'Etat pour la réalisation de sa politique de développement, S2 s'avère la mieux adaptée.

3. Stratégie adoptée : S2

«Recours aux emprunts semi-concessionnels et commerciaux de façon modérée».

Cette stratégie d'endettement priorisera toujours le recours aux emprunts extérieurs concessionnels et aux instruments à taux d'intérêt fixe. Néanmoins, à défaut de financement concessionnel et pour réaliser les projets du Plan Emergence Madagascar (PEM), l'Etat malagasy pourra recourir aux emprunts semi-concessionnels ou commerciaux de façon modérée, tout en s'assurant que la viabilité de la dette soit maintenue. Les projets financés sur ces types d'instrument devront avoir un taux de rentabilité important et un impact non négligeable sur le développement.

Du côté de l'endettement intérieur, le Gouvernement poursuivra le développement du marché des titres publics, en vue de pouvoir privilégier les titres à plus longue maturité afin de réduire le risque de refinancement.

• Prévisions de tirages pour 2023-2025 sous S2

Le besoin de financement brut de l'Etat sera financé à 69,4%, 75,8% et 76,8% par la dette extérieure, respectivement pour 2023, 2024 et 2025.

Les emprunts semi-concessionnels et commerciaux représenteront en moyenne 22,2% du financement extérieur brut pour la période 2023-2025.

Dans la catégorie de la dette intérieure, la répartition du financement intérieur par instrument donne une part de 48% aux BTA contre une part de 38,4% pour les BT à Moyen-Terme, en moyenne sur 3 ans. Par ailleurs, il n'y aura pas de recours aux avances statutaires en 2024 et 2025. Enfin, l'Etat n'émettra pas de BTS ni d'autres dettes intérieures pour 2023-2025.

Le tableau suivant présente la répartition du financement par instrument, en termes de tirages bruts, suivant prévisions de besoins de financement annuels.

Tableau 8: Prévisions de tirages par instrument pour 2023-2025 (en pourcentage) pour S2⁴

Financement par instrument	SDMT 2023 - 2025					
	2023		2024		2025	
	%	En milliards MGA	%	En milliards MGA	%	En milliards MGA
Dettes extérieures	69,4%	4 815,0	75,8%	6 534,7	76,8%	7 663,1
Hautement concessionnel	45,7%	2 198,4	37,3%	2 437,6	34,8%	2 665,5
Concessionnel à taux d'intérêt fixe	19,2%	922,4	38,4%	2 508,1	45,7%	3 503,0
Concessionnel à taux d'intérêt variable	5,8%	278,2	3,2%	210,7	0,9%	72,0
Semi concessionnel à taux d'intérêt fixe	8,6%	415,7	11,9%	775,0	10,9%	837,0
Semi concessionnel à taux d'intérêt variable	3,0%	146,0	2,3%	150,3	2,0%	154,4
Commercial	17,7%	854,4	6,9%	453,0	5,6%	431,2
Eurobonds	0,0%	0,0	0,0%	0,0	0,0%	0,0
Dettes intérieures	30,6%	2 126,1	100,0%	2 082,7	23,2%	2 316,9
Avances statutaires	7,7%	163,9	0,0%	0,0	0,0%	0,0
BTA	44,4%	944,3	50,6%	1 054,9	48,8%	1 131,6
BT CT	11,0%	233,5	11,6%	242,4	10,8%	250,2
BT MT 2 ans	16,3%	347,2	16,5%	344,0	16,7%	386,2
BT MT 3 ans	20,6%	437,2	21,2%	441,4	23,7%	549,0
BTS à taux fixe	0,0%	0,0	0,0%	0,0	0,0%	0,0
BTS à taux variable	0,0%	0,0	0,0%	0,0	0,0%	0,0
Autres dettes	0,0%	0,0	0,0%	0,0	0,0%	0,0
Total besoin de financement brut	100,0%	6 941,1	100,0%	8 617,4	100,0%	9 980,1

Memo

Tirages sur financement extérieur par concessionnalité (en %)	2023	2024	2025
Prêts concessionnels	70,6%	78,9%	81,4%
Prêts semi-concessionnels	11,7%	14,2%	12,9%
Prêts non concessionnels	17,7%	6,9%	5,6%
Total	100,0%	100,0%	100,0%

Montant des prêts attendus en 2023 (base signature)	En millions USD
Prêts concessionnels	2 500,0
Prêts semi-concessionnels	200,0
Prêts non concessionnels	300,0
Total	3 000,0

Sources : Ministère de l'Economie et des Finances / Direction Générale du Trésor / Direction de la Dette Publique

Plusieurs actions devraient être entreprises afin de mettre en œuvre la stratégie S2. D'autant plus que l'amélioration de la gestion des finances publiques, celle de la dette publique en particulier, font partie des conditions d'accès aux financements concessionnels auprès des bailleurs multilatéraux (Voir Annexe 7).

⁴ Voir annexe 6 pour les détails des tirages des emprunts extérieurs pour les autres stratégies.

ANNEXES

Annexe 1 : Structure de la Dette du Gouvernement Central (estimation Fin Décembre 2022)

Structure de la dette du Gouvernement Central	Montant		% PIB	% de la dette totale du Gouvernement central
	En milliards MGA	En millions USD		
Gouvernement Central	24 360,8	5 978,7	40,3%	100,0%
Dette extérieure	20 380,9	5 002,0	33,7%	83,7%
Multilatéral	14 610,7	3 585,8	24,2%	60,0%
Bilatéral	3 809,9	935,0	6,3%	15,6%
Banques commerciales	278,1	68,3	0,5%	1,1%
BFM	1 682,3	412,9	2,8%	6,9%
Dette intérieure	3 979,9	976,8	6,6%	16,3%
Avances statutaires	300,0	73,6	0,5%	1,2%
BTA	707,8	173,7	1,2%	2,9%
BT CT	226,4	55,6	0,4%	0,9%
dont BTF 1 an	226,4	55,6	0,4%	0,9%
BT MLT	1 824,6	447,8	3,0%	7,5%
dont BTF 2 ans	611,2	150,0	1,0%	2,5%
BTF 3 ans	1 213,4	297,8	2,0%	5,0%
BTS à taux fixe	49,0	12,0	0,1%	0,2%
BTS à taux variable	236,0	57,9	0,4%	1,0%
Avances Spéciales	0,0	0,0	0,0%	
Autres dettes envers BFM	611,6	150,1	1,0%	2,5%
Dettes envers les sociétés privées	24,5	6,0	0,0%	0,1%

Source : Ministère de l'Economie et des Finances / Direction Générale du Trésor / Direction de la Dette Publique

Annexe 2 : Indicateurs de coûts et risques du portefeuille de la dette publique (estimation à fin Déc. 2022)

Indicateurs de coûts et risque		Dette extérieure	Dette intérieure	Dette totale
Valeur actualisée de la dette (% du PIB)		20,8	6,5	27,3
Coût de la dette	Intérêts (% du PIB)	0,3	0,5	0,8
	Taux d'intérêt moyen pondéré (%)	0,9	7,1	1,9
Risque de refinancement	Durée moyenne d'échéance (ans) ATM	13,6	2,2	12,0
	Dette amortie dans un an (% du total)	2,7	50,4	9,5
	Dette amortie dans un an (% du PIB)	1,0	3,3	4,3
Risque de taux d'intérêt	Durée moyenne à refixer (ans) (ATR)	13,0	1,8	11,4
	Dette refixée durant l'année prochaine (% du total)	12,1	55,9	18,4
	Dette à taux d'intérêt fixe (% du total)	89,9	94,0	90,5
	Bons du Trésor par Adjudication (BTA)	0,0	16,9	2,4
Risque de change	Dette en devises (% du total)			83,7
	Dette à court-terme (% des réserves)			6,5

Source : Ministère de l'Economie et des Finances / Direction Générale du Trésor / Direction de la Dette Publique

Annexe 3 : Liste des instruments avec élément-don

TYPE D'INSTRUMENT	INSTRUMENT	Elément-don
Instrument de financement extérieur		
Prêt hautement concessionnel	haut concess	Supérieur à 50%
Prêt concessionnel à taux d'intérêt fixe	concess_Fixe	Entre 35% et 50%
Prêt concessionnel à taux d'intérêt variable	concess_Var	Entre 35% et 50%
Prêt semi-concessionnel à taux d'intérêt fixe	semi concess_Fixe	Entre 20% et 35%
Prêt semi-concessionnel à taux d'intérêt variable	semi concess_Var	Entre 20% et 35%
Prêt commercial	Commercial	Inférieur à 20%
Eurobonds	Eurobonds	Inférieur à 20%
Instrument de financement intérieur		
Bons de trésor par adjudication	BTA de 4 semaines à 1 an de maturité	
Avances statutaires de BFM	Avances Statutaires	
Bons du trésor à court-terme	BTCT (BTF à 1 an de maturité)	
Bons du trésor à moyen-terme	BTMT (BTF 2 à 7 ans)	
Bons du trésor à long-terme	BTLT (BTF de maturité de plus de 7 ans)	
Avances statutaires de la Banque centrale	Maturité de 6 mois	
Avances spéciales de la Banque Centrale	Rétrocession des FCR et FEC du FMI: maturité de 10 ans dont 5,5 ans de période de grâce	

Source: Ministère de l'Economie et des Finances / Direction Générale du Trésor / Direction de la Dette Publique

Annexe 4 : Conditions financières des sources de financement extérieures potentielles, à titre indicatif

Sources de financement extérieures potentielles			
Type de créancier	Structure de remboursement	Coût	Exposition aux risques principaux
Hautement Concessionnel: multilatéral (IDA, FAD, FIDA)	en moyenne maturité de 40 ans avec 10 ans de grâce	Coût faible : taux fixe : 0,75%	(i) Taux de change; (ii) contrainte volume; (iii) rythme de décaissement; (iv) risque politique
Concessionnel à taux fixe : multilatéral, bilatéral	en moyenne maturité de 20 ans avec 5 ans de grâce	Coût faible : taux fixe: en moyenne 1%	(i)Taux de change; (ii) contrainte volume; (iii) rythme de décaissement
Concessionnel variable : multilatéral, bilatéral	en moyenne maturité de 20 ans avec 5 ans de grâce	Coût faible : Taux variable : en moyenne 1%	(i) Taux de change; (ii) taux d'intérêt
Semi-concessionnel fixe : multilatéral (ex : OFID), bilatéral (ex : Abu Dhabi, Trésor français)	en moyenne maturité de 20 ans avec 5 ans de grâce	Coût élevé : taux fixe: en moyenne 3%	(i) taux de change

Semi-concessionnel variable: multilatéral, bilatéral, banques commerciales	en moyenne maturité de 20 ans avec 5 ans de grâce	Coût élevé : taux variable : en moyenne SOFR + 0,5%	(i) taux de change ; (ii) taux d'intérêt
Commercial (banques commerciales)	en moyenne maturité de 10 ans avec 2 ans de grâce	Coût élevé Taux variable : en moyenne 6%, équivalent en taux fixe	(i) Taux de change ; (ii) taux d'intérêt
Eurobonds	en moyenne maturité de 10 ans avec 9 ans de grâce	Coût élevé Taux fixe : en moyenne 8,75%	(i) Taux de change ; (ii) risque de refinancement

Source: Ministère de l'Economie et des Finances / Direction Générale du Trésor / Direction de la Dette Publique

Annexe 5 : Conditions financières des sources de financement intérieures potentielles, à titre indicatif

Financement intérieur			
Type d'instrument	Structure de remboursement	Coût	Exposition aux risques principaux
Avances statutaires de BFM	Maturité de 6 mois	Coût élevé : Taux fixe (taux directeur) : 12% en 2023	(i) Politique monétaire ; (ii) Plafond : 5% des recettes fiscales
Bons de Trésor par Adjudication	Maturité de 4 semaines jusqu'à 1 an	Coût élevé : Taux fixe précompté : en moyenne 7,2%	(i) Risque de refinancement ; (ii) taux d'intérêt
Bons du Trésor à court terme	Maturité de 1 an	Coût élevé Taux fixe : en moyenne 8,26%	(i) Risque de refinancement ; (ii) taux d'intérêt
Bons du Trésor à moyen terme	Maturité de 2 et 3 ans	Coût élevé Taux fixe : en moyenne 9,1% et 9,9% pour les BT à 2 et 3 ans	(i) Risque de refinancement ; (ii) taux d'intérêt

Source: Ministère de l'Economie et des Finances / Direction Générale du Trésor / Direction de la Dette Publique

Annexe 6 : Projection des tirages bruts extérieurs par instrument pour chaque stratégie pendant la période 2022-2024 (en pourcentage)

S1	2023	2024	2025
Hautement concessionnel	45,7%	37,3%	34,8%
Concessionnel à taux d'intérêt fixe	20,7%	48,9%	54,8%
Concessionnel à taux d'intérêt variable	5,8%	3,2%	0,9%
Semi concessionnel à taux d'intérêt fixe	8,2%	8,0%	7,5%
Semi concessionnel à taux d'intérêt variable	3,0%	2,3%	2,0%
Commercial	16,6%	0,2%	0,0%
Eurobonds	0,0%	0,0%	0,0%
Total	100,0%	100,0%	100,0%

S2	2023	2024	2025
Hautement concessionnel	45,7%	37,3%	34,8%
Concessionnel à taux d'intérêt fixe	19,2%	38,4%	45,7%
Concessionnel à taux d'intérêt variable	5,8%	3,2%	0,9%
Semi concessionnel à taux d'intérêt fixe	8,6%	11,9%	10,9%
Semi concessionnel à taux d'intérêt variable	3,0%	2,3%	2,0%
Commercial	17,7%	6,9%	5,6%
Eurobonds	0,0%	0,0%	0,0%
Total	100,0%	100,0%	100,0%

S3	2023	2024	2025
Hautement concessionnel	45,7%	37,3%	34,8%
Concessionnel à taux d'intérêt fixe	18,1%	25,9%	29,2%
Concessionnel à taux d'intérêt variable	5,8%	3,2%	0,9%
Semi concessionnel à taux d'intérêt fixe	9,0%	17,2%	20,9%
Semi concessionnel à taux d'intérêt variable	3,0%	2,3%	2,0%
Commercial	18,4%	14,1%	12,1%
Eurobonds	0,0%	0,0%	0,0%
Total	100,0%	100,0%	100,0%

S4	2023	2024	2025
Hautement concessionnel	45,7%	37,3%	34,8%
Concessionnel à taux d'intérêt fixe	18,1%	25,9%	29,2%
Concessionnel à taux d'intérêt variable	5,8%	3,2%	0,9%
Semi concessionnel à taux d'intérêt fixe	8,3%	9,2%	8,6%
Semi concessionnel à taux d'intérêt variable	3,0%	2,3%	2,0%
Commercial	19,1%	22,1%	24,4%
Eurobonds	0,0%	0,0%	0,0%
Total	100,0%	100,0%	100,0%

Source: Ministère de l'Economie et des Finances / Direction Générale du Trésor / Direction de la Dette Publique

Annexe 7 : Actions et réformes en matière de gestion de la dette publique pour 2022-2025

Actions	Réalisation 1 ^{er} semestre 2022	Prév 2022	Prév 2023 (à CT)	Prév 2024-2025 (à MT)
Renforcement de capacités des agents de la Direction de la Dette Publique	Aucune réalisation		Actions poursuivies en 2023	
Mise aux normes internationales du cadre juridique régissant l'endettement public, les garanties, la rétrocession et les prêts directs				
Adoption de la Loi sur la Gestion de la Trésorerie		Présentation du projet de Loi sur la gestion de la trésorerie de l'Etat auprès du Parlement	Adoption des textes d'application relatifs à la Loi sur la gestion de la trésorerie (Décrets, Arrêts, Conventions avec BFM et autres entités)	Mise en application de la gestion active de la dette intérieure et de la trésorerie
Mise en place d'une base juridique relative aux Régies des comptes de Projet sur financement extérieur		Elaboration et adoption en Conseil de Gouvernement du décret régissant les Régies des comptes de Projet sur financement extérieur Préalable : Adoption de la loi portant statut des comptables publics		
Révision du décret fixant les modalités d'ouverture, de gestion et de régularisation des opérations sur les comptes de projets ouverts au niveau de la BFM			Elaboration et adoption en Conseil de Gouvernement, aux fins de mise à jour Préalable : - Adoption de la loi sur la Gestion de la Trésorerie ; - Adoption du décret régissant les Régies des comptes de Projet sur financement extérieur	
Mise à jour de la circulaire d'exécution budgétaire sur les modalités d'ouverture, de gestion et de régularisation des opérations financés sur emprunt extérieur		Activité à réaliser avant fin 2022		
Prise de textes relatifs à la définition des responsabilités des signataires du MEF, du			Activité à réaliser avant fin 2023	

Ministère de tutelle technique et celles des projets dans le cadre du traitement des décaissements				
Prise du décret portant modalités de contrôle et de suivi-évaluation des projets et programmes financés sur emprunt public et emprunt garanti par le gouvernement central	Action entamée en 2020, poursuivie en 2022	Action en continue en 2022	Finalisation du décret prévue en 2023	
Mise à jour du décret N° 2018-590 portant modalités et conditions d'octroi de prêts directs et de rétrocession par le Gouvernement Central			Adoption en Conseil de Gouvernement du Décret de mis à jour	
Révision de l'Arrêté portant fixation des seuils des emprunts publics extérieurs éligibles à l'examen du CTD		Prise d'Arrêté mis à jour		
Prise de l'Arrêté portant création, composition, attributions et fonctionnement du Comité d'Analyse de Risque de Crédit (CARC) après l'adoption du projet de loi sur la gestion de la trésorerie			Prise d'Arrêté de mise en place du CARC	
<i>Elaboration des procédures documentées liées aux opérations de la dette (tributaire de disponibilité de financement et d'assistance technique)</i>				
Assistance technique pour l'élaboration d'un manuel de procédures relatif à la mise à jour, à la validation et à la production d'états dans le logiciel « Système de gestion et d'analyse de la dette (SYGADE)	Activité non réalisée		Formation des utilisateurs de SYGADE	
Manuel de procédures d'endettement extérieur			Activité à reporter en 2023	

Manuel de Procédures de traitement des décaissements, des paiements et des créances relatifs à la dette			Activité à reporter en 2023	
Manuel de procédures sur l'analyse des nouvelles offres de financement			Activité prévue 2023-2024	
Manuel de procédures de gestion de titres publics				En continu
Manuel de procédures pour la mise en œuvre des projets et programmes sur financement extérieur	Action entamée en 2020, poursuivie en 2022	Action en continu 2022	Finalisation du manuel prévue en 2023	
Gestion efficace et efficiente des emprunts extérieurs :				
Interfaçage entre SYGADE et SIIGFP	Activité non réalisée	Cette activité sera reprise après la mise au point effective du SYGADE		
Organisation de missions et réunions de suivi périodiques des projets à caractère stratégique, en collaboration avec les Partenaires Techniques et Financiers, les Ministères de tutelle technique, les Agences d'Exécution (AGEX) et les parties prenantes des projets.	En continu	En continu	En continu	En continu
Assistance technique/Accompagnement de la mise en place du Système d'Information pour la gestion des opérations de la dette publique	Action entamée en 2021, TdR de l'AT élaborés en 2022 en attente d'Avis de non objection	Action en continu 2022 (durée de prestation de l'AT = 36 mois)	Action en continu 2023 (durée de prestation de l'AT = 36 mois)	Action en continu 2024-2025 (durée de prestation de l'AT = 36 mois)
Évaluation des Projets et Programmes sur				Activité prévue 2024

financement extérieur				
Intégration numérique des opérations de gestion de la dette publique			Activité prévue 2023-2024	Activité prévue 2023-2024
<i>Poursuite du développement du marché des titres publics :</i>				
Mise à jour des informations dans le site web pour les titres publics	Statistiques sur les BTA/ BTF mises à jour	En continu	En continu	En continu
Poursuite des actions de communication et de sensibilisation	-Flyers sur les titres publics partagés aux visiteurs du stand du Trésor lors des journées du Trésor au mois de juillet 2022 -Envoi mensuel des annonces sur les titres d'emprunts aux souscripteurs potentiels	En continu	En continu	En continu
Poursuite de l'amélioration des relations avec les souscripteurs principaux	Réunion virtuelle entre les banques au mois d'avril 2022	En continu	En continu	En continu
Evaluation des termes de la convention d'intermédiation des BTA en vue de son renouvellement l'année suivante		En continu		
Mise à jour de la convention d'intermédiaire de marché des BTA			En continu	



TRESOR PUBLIC MALAGASY
BP 129, ANTANANARIVO 101 MADAGASCAR
Contact : +261 20 22 276 14
Fax : + 261 20 22 629 44
Web : www.tresorpublic.mg

Vola tsara kajy, mahatsara fihavanana

ANNEXE 15

**LISTE DES SOCIÉTÉS À
PARTICIPATION DE L'ÉTAT**

LISTE DES SOCIETES A PARTICIPATION DE L'ETAT

N°	Sociétés		Secteur	Capital social (en millions ariary)	Part de l'Etat (%)
1	ADEMA	Aéroports de Madagascar	Transports	6 110,00	64,12
2	AIRMAD	Société nationale des transports aériens "Air Madagascar"	Transports	84 886,51	55,88
3	ARO	Assurances Réassurances Omnibranches	Finances	7 013,30	73,36
4	ARO IMMO	Aro Immobilier	Immobilier	1 000,00	0,02
5	BNI-M/car	BNI - Madagascar	Finances	10 800,00	32,58
6	BOA-M/car	Bank Of Africa Madagascar	Finances	45 509,74	9,37
7	CEM	Caisse d'Epargne de Madagascar	Finances	19 110,00	100,00
8	CRE	La Cotonnière Real Estate	Industrie	25 874,14	44,71
9	FANALAMANGA	Fanjarian'AlaAmbatondrazakaMoramanga	Plantation et transformation	7 849,48	99,99
10	FDGM	Fonds de Garantie Malgache	Finances	2 000,00	49,00
11	FPP	Fonds de portage et de privatisation	Finances	20,00	100,00
12	GASYNET	Malagasy Community Network Services	Services	10,00	30,00
13	GDP	Galana Distribution Pétrolière	Pétrole	15 209,20	10,07
14	GRT	Galana Raffinerie Terminal	Pétrole	6 000,00	10,00
15	IMM	Institut Médical de Madagascar	Services	500,00	34,00
16	JIRAMA	JirosyRano Malagasy	Energie	52 000,00	100,00
17	JOVENA	JOVENA	Pétrole	12 888,76	6,12
18	KRAOMA	Kraomita Malagasy	Mines	3 325,80	97,17
19	LP	Logistique Pétrolière	Pétrole	19 889,38	31,00
20	MADARAIL	Madagascar Railways	Transports	5 000,00	25,00
21	MADECO	Madagascar EstateCompany	Services	1 000,00	100,00
22	MALTO	Malts et Orges de Madagascar	Plantation et transformation	3 867,44	4,76
23	MAT	Madagascar Airtours	Tourisme	124,00	10,11
24	MOCO	Madagascar OilCompany	Pétrole	1 043,86	5,00
25	MVOLA	MVOLA	Finances	3 000,00	19,40
26	NTD	National TourismDevelopment	Tourisme	11,00	98,18
27	NY HAVANA	Compagnie d'Assurances et de Réassurances Ny Havana	Finances	10 700,00	47,61
28	PHARMALAGASY	Pharmaceutics Malagasy	Industrie	100,00	100,00
29	PNB	Les Pêcheries de Nossi - Be	Pêche	2 161,60	23,01
30	SDM	Sucres et Dérivées de Madagascar	Plantation et transformation	10,00	30,00
31	SECREN	Société d'Etude, de Construction, de Réparation Navale	Industrie	8 527,00	38,70
32	SEIMAD	Société d'Equipement Immobilier de Madagascar	Immobilier	1 720,00	97,99
33	SGM	Société Générale Madagascar	Finances	14 000,00	28,50
34	SGR	Société de Gestion et de Recouvrement	Finances	1 200,14	100,00

35	SIDEMA	Société Industrielle pour le Développement du Machinisme Agricole	Industrie	16,00	72,96
36	SIRAMA	Société Siramamy Malagasy	Plantation et transformation	1 874,80	74,40
37	SIRANALA	Société Siramamin'Analaiava	Plantation et transformation	100,00	60,00
38	SMATP	Société Sino-Malgache des Travaux Publics	Travaux publics	400,00	30,50
39	SMH	Société Malgache d'Hôtellerie	Tourisme	679,80	46,58
40	SMMC	Société de Manutention des Marchandises Conventionnelles	Services	2 311,40	100,00
41	SOAVOANIO	Société SambavaVoanio	Plantation et transformation	2 597,60	97,52
42	SOMAPECHE	Société Malgache des Pêcheries	Pêche	1 066,14	1,00
43	SONAPAR	Société Nationale de Participation	Finances	10 200,00	56,77
44	SON'INVEST	SON'INVEST	Tourisme	1 000,00	60,00
45	SOTHEMAD	Société Théicole de Madagascar	Plantation et transformation	87,80	100,00
46	SPAT	Société du Port à Gestion Autonome de Toamasina	Transports	2 800,00	100,00
47	SPM	State Procurement of Madagascar	Négoce	10,00	100,00
48	STAR	La Brasserie STAR	Industrie	4 290,00	11,21
49	TELMA	Société Anonyme Telecom Malagasy	Services	68 645,06	19,19
50	TOTAL	Total Energies Marketing Madagasikara	Pétrole	14 956,15	20,56
51	VIVO	Vivo Energy	Pétrole	3 600,00	20,00
52	ZAHAMOTEL	Société d'Etudes Immobilières et d'Exploitation Hotellière - "ZAHAMOTEL" (SEIXEHO-ZAHAMOTEL)	Tourisme	36,00	50,78

CHIFFRES CLES DES SOCIETES A PARTICIPATION MAJORITAIRE DE L'ETAT
AU 31 DECEMBRE 2020

En millions Ar

N°	Société	Date de l'AG	CA	RN	CP	Passif	DIV
1	ADEMA	23/06/2021	3 413,13	- 11 559,03	30 034,68	47 847,10	-
2	AIRMAD (1)	16/08/2021	237 047,80	- 206 339,86	- 253 378,81	723 354,78	-
3	ARO	23/06/2021	146 219,21	10 932,97	283 624,93	415 630,45	5 590,00
4	CEM	01/12/2021	31 340,71	241,12	23 342,40	414 393,36	-
5	FANALAMANGA	22/06/2021	7 523,43	- 134,23	17 888,68	8 259,58	-
6	FPP	09/03/2022	(2)	- 299,50	- 2 372,50	12 732,32	-
7	JIRAMA	(3)	-	-	-	-	-
8	KRAOMA	-	-	-	-	-	-
9	MADECO	-	-	-	-	-	-
10	NTD	30/06/2021	220,15	- 143,75	532,43	88,51	-
11	PHARMALAGASY	-	-	-	-	-	-
12	SEIMAD	01/10/2021	6 003,17	615,41	6 817,60	63 312,12	39,56
13	SGR	18/02/2022	128,91	- 336,57	- 807,32	11 809,77	-
14	SIDEMA	-	-	-	-	-	-
15	SIRAMA	-	-	-	-	-	-
16	SIRANALA	23/06/2021	12,60	- 2 128,81	41 845,80	18 727,37	-
17	SMMC	25/03/2021	34 990,80	879,85	24 413,21	39 668,37	43,99
18	SOAVOANIO	18/03/2022	3 611,60	163,94	3 522,75	5 301,82	-
19	SONAPAR	10/03/2021	4 416,25	18 441,79	618 667,11	9 766,50	2 380,00
20	SON'INVEST	18/03/2022	38,09	- 5 600,43	38 373,78	97 876,02	-
21	SOTHEMAD	01/03/2021	112,04	- 12,56	153,28	24,16	-
22	SPAT	26/03/2021	96 279,42	22 404,13	389 748,21	585 987,09	1 120,21
23	SPM	-	-	-	-	-	-
24	ZAHAMOTEL	29/06/2021	101,02	61,79	295,25	29,56	3,60

AG : Assemblée Générale

CA : Chiffre d'Affaires

RN : Résultat Net

CP : Capitaux Propres

DIV : Dividende distribué

(1) Comptes arrêtés au 31 mars 2020.

(2) Chiffre d'affaires nul au titre de l'exercice 2020.

(3) L'AG des actionnaires n'est pas prévue dans les statuts de la JIRAMA.

CHIFFRES CLES DES SOCIETES A PARTICIPATION MAJORITAIRE DE L'ETAT
AU 31 DECEMBRE 2021

En millions Ar

N°	Société	Date de l'AG	CA	RN	CP	Passif	DIV
1	ADEMA	29/06/2022	2 229,92	-11 141,71	18 892,97	52 232,65	-
2	AIRMAD	-	-	-	-	-	-
3	ARO	24/06/2022	160 084,91	12 148,09	321 071,57	435 734,38	6 235,00
4	CEM	-	-	-	-	-	-
5	FANALAMANGA	10/08/2022	11 699,32	211,26	18 099,93	8 957,08	-
6	FPP	-	-	-	-	-	-
7	JIRAMA	(1)	-	-	-	-	-
8	KRAOMA	-	-	-	-	-	-
9	MADECO	-	-	-	-	-	-
10	NTD	19/08/2022	(2)	-113,45	418,66	574,40	-
11	PHARMALAGASY	-	-	-	-	-	-
12	SEIMAD	14/09/2022	7 143,55	685,7	7 463,73	59 998,02	43,00
13	SGR	-	-	-	-	-	-
14	SIDEMA	-	-	-	-	-	-
15	SIRAMA	-	-	-	-	-	-
16	SIRANALA	27/04/2022	12,60	-1 693,61	40 168,70	18 741,06	-
17	SMMC	31/03/2022	40 260,98	1 335,60	25 704,82	52 68,39	200,00
18	SOAVOANIO	07/07/2022	3 698,77	294,52	2 321,29	5 693,37	-
19	SONAPAR	04/03/2022	26 848,58	24 105,46	638 135,86	14 363,71	3 332,00
20	SON'INVEST	-	-	-	-	-	-
21	SOTHEMAD	03/03/2022	108,92	- 10,23	143,05	25,28	-
22	SPAT	08/04/2022	118 707,58	25 452,67	414 080,67	685 662,18	1 272,63
23	SPM	-	-	-	-	-	-
24	ZAHAMOTEL	15/07/2022	366,40	64,52	356,17	41,92	3,6

AG : Assemblée Générale

CA : Chiffre d'Affaires

RN : Résultat Net

CP : Capitaux Propres

DIV : Dividende distribué

(1) L'AG des actionnaires n'est pas prévue dans les statuts de la JIRAMA.

(2) Chiffre d'affaires nul au titre de l'exercice 2021.

ANNEXE 16

RÉPARTITION DES
SUBVENTIONS ALLOUÉES
AUX COMMUNES

REGIONS	DISTRICTS	COMMUNES	Subvention de fonctionnement	Subvention pour les Centres de Santé de Base (CSB)	Subvention pour les Secrétaires d'état civil (SEC)	Subvention pour les Ecoles Primaires Publiques (EPP)
ANALAMANGA	ANTANANARIVO RENIVOHIRA	ANTANANARIVO RENIVOHIRA C.U	481 299	25 080	141 405	77 398
ANALAMANGA	ANTANANARIVO ATSIMONDRANO	AMBALAVAO	34 848	1 320	1 103	3 396
ANALAMANGA	ANTANANARIVO ATSIMONDRANO	AMBATOFAHAVALO	32 676	1 320	1 056	800
ANALAMANGA	ANTANANARIVO ATSIMONDRANO	AMBOHIDRAPETO	37 732	-	2 805	400
ANALAMANGA	ANTANANARIVO ATSIMONDRANO	AMBOHIJANAKA	35 298	1 320	1 563	600
ANALAMANGA	ANTANANARIVO ATSIMONDRANO	AMPITATAFIKA	47 205	1 320	5 940	1 000
ANALAMANGA	ANTANANARIVO ATSIMONDRANO	ANDOHARANOFOTSY	42 731	1 320	5 577	600
ANALAMANGA	ANTANANARIVO ATSIMONDRANO	ANDRANONAHOTRA	45 777	2 640	5 617	500
ANALAMANGA	ANTANANARIVO ATSIMONDRANO	ANDROHIBE	34 820	1 320	1 264	800
ANALAMANGA	ANTANANARIVO ATSIMONDRANO	ANKARAObATO	41 626	1 320	3 791	600
ANALAMANGA	ANTANANARIVO ATSIMONDRANO	ANTANETIKELY	34 204	1 320	1 371	800
ANALAMANGA	ANTANANARIVO ATSIMONDRANO	BEMASOANDRO	49 828	1 320	5 463	700
ANALAMANGA	ANTANANARIVO ATSIMONDRANO	BONGATSARA	37 305	1 320	2 019	600
ANALAMANGA	ANTANANARIVO ATSIMONDRANO	FENOARIVO	38 533	1 320	2 893	700
ANALAMANGA	ANTANANARIVO ATSIMONDRANO	ITAOSY	34 517	1 320	1 784	300
ANALAMANGA	ANTANANARIVO ATSIMONDRANO	SOALANDY	34 138	2 640	1 091	600
ANALAMANGA	ANTANANARIVO ATSIMONDRANO	TANJOMBATO ANDAFIATSIMO	41 920	1 320	5 685	500
ANALAMANGA	ANTANANARIVO ATSIMONDRANO	TSIAFAHY	35 499	2 640	1 546	1 500
ANALAMANGA	ANTANANARIVO ATSIMONDRANO	ALATSINAINY AMBAZAHA	30 000	1 320	1 056	500
ANALAMANGA	ANTANANARIVO ATSIMONDRANO	AMPAHITROSY	32 014	1 320	1 056	300
ANALAMANGA	ANTANANARIVO ATSIMONDRANO	AMPANEFY	34 309	1 320	1 463	500
ANALAMANGA	ANTANANARIVO ATSIMONDRANO	ANKADIMANGA	32 118	1 320	1 056	300
ANALAMANGA	ANTANANARIVO ATSIMONDRANO	FIOMBONANA	33 156	1 320	1 056	200
ANALAMANGA	ANTANANARIVO ATSIMONDRANO	AMBAVAHADITOKANA	40 758	1 320	3 504	400
ANALAMANGA	ANTANANARIVO ATSIMONDRANO	ANOSIZATO ANDREFANA	37 245	1 320	2 161	200
ANALAMANGA	ANTANANARIVO ATSIMONDRANO	SOAVINA	34 816	1 320	1 605	300
ANALAMANGA	ANTANANARIVO ATSIMONDRANO	ALAKAMISY FENOARIVO	36 720	1 320	1 793	500
ANALAMANGA	ANTANANARIVO AVARADRANO	ALASORA	49 567	1 320	4 613	1 100
ANALAMANGA	ANTANANARIVO AVARADRANO	AMBOHIMALAZA MIRAY	35 567	2 640	1 316	800
ANALAMANGA	ANTANANARIVO AVARADRANO	AMBOHIMANAMBOLA	35 052	2 640	1 504	600
ANALAMANGA	ANTANANARIVO AVARADRANO	AMBOHIMANGA ROVA	38 937	2 640	1 845	1 500
ANALAMANGA	ANTANANARIVO AVARADRANO	AMBOHIMANGAKELY	71 918	1 320	7 368	1 400
ANALAMANGA	ANTANANARIVO AVARADRANO	ANJEVA GARA	33 863	1 320	1 056	700
ANALAMANGA	ANTANANARIVO AVARADRANO	ANKADIKELY ILAFY	51 673	1 320	8 543	1 600
ANALAMANGA	ANTANANARIVO AVARADRANO	ANKADINANDRIANA	36 785	3 960	1 647	2 500
ANALAMANGA	ANTANANARIVO AVARADRANO	FIEFERANA	33 617	1 320	1 056	900
ANALAMANGA	ANTANANARIVO AVARADRANO	MASINDRAY	36 079	2 640	1 251	1 100
ANALAMANGA	ANTANANARIVO AVARADRANO	SABOTSY NAMEHANA	42 994	1 320	6 415	900
ANALAMANGA	ANTANANARIVO AVARADRANO	TALATA VOLONONDY	38 314	2 640	2 559	1 900
ANALAMANGA	ANTANANARIVO AVARADRANO	MANANDRIANA	33 486	1 320	1 056	400
ANALAMANGA	ANTANANARIVO AVARADRANO	VILIHAZO	30 000	1 320	1 056	400
ANALAMANGA	ANTANANARIVO AVARADRANO	AMBOHITRABIBY	33 973	1 320	1 056	1 500
ANALAMANGA	ANTANANARIVO AVARADRANO	ANOSY AVARATRA	33 760	1 320	1 056	500
VAKINANKARATRA	AMBATOLAMPY	ALAROBIA ANTANAMALAZA	35 338	2 640	1 712	1 200
VAKINANKARATRA	AMBATOLAMPY	AMBATOLAMPY	42 964	2 640	3 278	700
VAKINANKARATRA	AMBATOLAMPY	AMBATONDRAKALAVAO	35 709	1 320	1 370	700
VAKINANKARATRA	AMBATOLAMPY	AMBODIFARIHY FENOMANANA	35 378	1 320	1 157	500
VAKINANKARATRA	AMBATOLAMPY	AMBOHIPIHAONANA	37 767	1 320	1 705	900
VAKINANKARATRA	AMBATOLAMPY	ANDRANOVELONA	36 745	2 640	1 776	1 500
VAKINANKARATRA	AMBATOLAMPY	ANDRAVOLA VOHIPENO	38 085	1 320	1 056	500
VAKINANKARATRA	AMBATOLAMPY	ANDRIAMBILANY	33 558	1 320	1 056	700
VAKINANKARATRA	AMBATOLAMPY	ANTAKASINA	34 335	1 320	1 395	1 400
VAKINANKARATRA	AMBATOLAMPY	ANTANIMASAKA	33 065	1 320	1 056	400
VAKINANKARATRA	AMBATOLAMPY	ANTSAMPANDRANO	37 754	3 960	1 825	1 500
VAKINANKARATRA	AMBATOLAMPY	BEHENJY AFOVOANY	38 182	3 960	2 197	1 700
VAKINANKARATRA	AMBATOLAMPY	BELAMBO FIRAISANA	35 305	1 320	1 825	700
VAKINANKARATRA	AMBATOLAMPY	MANJAKATOMPO FIRAISANA	33 008	1 320	1 056	800
VAKINANKARATRA	AMBATOLAMPY	MORARANO	35 132	1 320	1 078	1 000
VAKINANKARATRA	AMBATOLAMPY	SABOTSY NAMATOANA	34 240	1 320	1 056	800
VAKINANKARATRA	AMBATOLAMPY	TSIAFAJAVONA ANKARATRA	38 421	1 320	1 798	1 200
VAKINANKARATRA	AMBATOLAMPY	TSINJOARIVO	41 146	1 320	2 491	2 400
VAKINANKARATRA	AMBATOLAMPY	ANDRIANTSIVALANA	30 000	1 320	1 056	100
ANALAMANGA	AMBOHIDRATRIMO	AMBATO	34 293	3 960	1 056	2 600
ANALAMANGA	AMBOHIDRATRIMO	AMBATOLAMPY	35 729	2 640	1 352	1 400
ANALAMANGA	AMBOHIDRATRIMO	AMBOHIDRATRIMO	36 441	1 320	2 186	1 105
ANALAMANGA	AMBOHIDRATRIMO	AMBOHIMANJAKA	32 315	1 320	1 056	400
ANALAMANGA	AMBOHIDRATRIMO	AMBOHIPIHAONANA	32 299	1 320	1 056	900
ANALAMANGA	AMBOHIDRATRIMO	AMBOHITRIMANJAKA	42 146	1 320	3 714	1 400
ANALAMANGA	AMBOHIDRATRIMO	AMPANGABE	34 923	1 320	1 150	700
ANALAMANGA	AMBOHIDRATRIMO	AMPANOTOKANA	39 032	5 280	1 837	2 600
ANALAMANGA	AMBOHIDRATRIMO	ANJANADORIA	33 123	1 320	1 056	1 000
ANALAMANGA	AMBOHIDRATRIMO	ANOSIALA	42 659	1 320	2 747	1 400
ANALAMANGA	AMBOHIDRATRIMO	ANTANETIBE	34 928	2 640	1 056	900
ANALAMANGA	AMBOHIDRATRIMO	AMBOHIBAO ANTEHIROKA	47 954	1 320	6 698	600
ANALAMANGA	AMBOHIDRATRIMO	ANTSAHAFILO	30 000	1 320	1 056	400
ANALAMANGA	AMBOHIDRATRIMO	AVARATSENA	32 370	1 320	1 056	1 200
ANALAMANGA	AMBOHIDRATRIMO	FIADANANA	32 961	2 640	1 056	600
ANALAMANGA	AMBOHIDRATRIMO	IARINARIVO	33 898	1 320	1 056	500

REGIONS	DISTRICTS	COMMUNES	Subvention de fonctionnement	Subvention pour les Centres de Santé de Base (CSB)	Subvention pour les Secrétaires d'état civil (SEC)	Subvention pour les Ecoles Primaires Publiques (EPP)
ANALAMANGA	AMBOHIDRATRIMO	IMERIMANDROSO	35 726	3 960	1 487	1 700
ANALAMANGA	AMBOHIDRATRIMO	IVATO	48 722	2 640	4 796	500
ANALAMANGA	AMBOHIDRATRIMO	MAHABO	32 743	2 640	1 056	1 100
ANALAMANGA	AMBOHIDRATRIMO	MAHEREZA	30 000	1 320	1 056	500
ANALAMANGA	AMBOHIDRATRIMO	MAHITSY	48 257	2 640	4 224	1 800
ANALAMANGA	AMBOHIDRATRIMO	MANANJARA	30 000	1 320	1 056	500
ANALAMANGA	AMBOHIDRATRIMO	MANJAKAVARADRANO	30 000	1 320	1 056	500
ANALAMANGA	AMBOHIDRATRIMO	TALATAMATY	49 698	1 320	5 584	1 000
ANALAMANGA	ANDRAMASINA	ALAROBIA VATOSOLA	36 722	2 640	1 590	1 200
ANALAMANGA	ANDRAMASINA	ALATSINAINY BAKARO	38 910	1 320	3 270	2 200
ANALAMANGA	ANDRAMASINA	AMBOHIMADANA	38 833	2 640	2 728	1 900
ANALAMANGA	ANDRAMASINA	ANDOHARIANA	30 000	1 320	1 056	600
ANALAMANGA	ANDRAMASINA	ANDRAMASINA	37 350	3 960	1 755	1 300
ANALAMANGA	ANDRAMASINA	ANOSIBE TSIMILOHARANO	33 678	3 960	1 132	1 100
ANALAMANGA	ANDRAMASINA	FITSINJOVANA BAKARO	37 760	3 960	1 851	1 700
ANALAMANGA	ANDRAMASINA	MANDROSOA	33 611	1 320	1 056	1 000
ANALAMANGA	ANDRAMASINA	SABOTSY	37 418	2 640	1 946	1 400
ANALAMANGA	ANDRAMASINA	SABOTSY MANJAKAVAHOAKA	34 648	2 640	1 113	900
ANALAMANGA	ANDRAMASINA	TANKAFATRA	33 013	1 320	1 146	400
ANALAMANGA	ANDRAMASINA	ANTOTOHAZO	30 000	1 320	1 056	1 100
ANALAMANGA	ANDRAMASINA	ANJOMA FALJARIVO	32 841	1 320	1 056	1 200
ANALAMANGA	ANDRAMASINA	MORARANO SOA FIRAISANA	32 442	1 320	1 056	900
ANALAMANGA	ANJOZOROBE	ALAKAMISY	32 031	1 320	1 056	600
ANALAMANGA	ANJOZOROBE	AMBATOMANOINA	38 895	1 320	1 890	2 300
ANALAMANGA	ANJOZOROBE	AMBOASARY	33 157	1 320	1 056	1 700
ANALAMANGA	ANJOZOROBE	AMBOHIBARY	41 838	3 960	2 182	4 500
ANALAMANGA	ANJOZOROBE	AMBONGAMARINA	36 730	2 640	1 192	3 200
ANALAMANGA	ANJOZOROBE	ANALAROA	34 014	1 320	1 056	1 300
ANALAMANGA	ANJOZOROBE	ANJOZOROBE	41 290	5 280	2 260	3 400
ANALAMANGA	ANJOZOROBE	ANTANETIBE	37 016	1 320	1 559	1 000
ANALAMANGA	ANJOZOROBE	BERONONO	35 392	1 320	1 143	2 600
ANALAMANGA	ANJOZOROBE	BETATAO	36 212	2 640	1 056	2 400
ANALAMANGA	ANJOZOROBE	MANGAMILA	36 667	3 960	1 289	2 200
ANALAMANGA	ANJOZOROBE	MAROTSIPOY	32 228	1 320	1 056	1 300
ANALAMANGA	ANJOZOROBE	TSARASAO TRA ANDONA	30 000	1 320	1 056	800
ANALAMANGA	ANJOZOROBE	AMPARATANJONA	32 995	1 320	1 056	1 800
ANALAMANGA	ANJOZOROBE	AMBOHIMANARINA MAROVAZAHA	33 456	1 320	1 056	1 200
ANALAMANGA	ANJOZOROBE	ANDROVAKELY	34 182	2 640	1 056	1 200
ANALAMANGA	ANJOZOROBE	BELANITRA	30 000	-	1 056	200
ANALAMANGA	ANJOZOROBE	AMBOHIMIRARY	33 230	1 320	1 056	1 100
ANALAMANGA	ANJOZOROBE	ANDRANOMISA	33 346	3 960	1 056	1 500
ANALAMANGA	ANKAZOBE	AMBOHITROMBY	34 176	2 640	1 056	1 400
ANALAMANGA	ANKAZOBE	AMBOLOTARAKELY	33 367	2 640	1 056	2 400
ANALAMANGA	ANKAZOBE	ANKAZOBE	40 821	2 640	2 108	2 600
ANALAMANGA	ANKAZOBE	ANTAKAVANA	32 855	1 320	1 056	1 400
ANALAMANGA	ANKAZOBE	ANTOTOHAZO	33 814	1 320	1 056	1 500
ANALAMANGA	ANKAZOBE	FIADANANA	35 988	1 320	1 213	2 000
ANALAMANGA	ANKAZOBE	FIHAONANA	37 866	2 640	2 011	2 000
ANALAMANGA	ANKAZOBE	KIANGARA	37 984	2 640	1 425	3 500
ANALAMANGA	ANKAZOBE	MAHAVELONA	35 509	3 960	1 549	1 900
ANALAMANGA	ANKAZOBE	MIANTSO	36 988	1 320	1 543	2 400
ANALAMANGA	ANKAZOBE	TALATA ANGAVO	33 512	2 640	1 336	1 000
ANALAMANGA	ANKAZOBE	TSARAMANDROSO	34 086	3 960	1 183	2 100
ANALAMANGA	ANKAZOBE	MARONDRY	34 401	2 640	1 147	2 100
ANALAMANGA	ANKAZOBE	ANDRANOMIELY	32 292	1 320	1 056	1 200
ANALAMANGA	ANKAZOBE	MANGASOAVINA	32 202	1 320	1 056	1 100
VAKINANKARATRA	ANTANIFOTSY	AMBATOLAHY	36 187	1 320	1 221	800
VAKINANKARATRA	ANTANIFOTSY	AMBATOMIADY	41 787	3 960	2 835	1 900
VAKINANKARATRA	ANTANIFOTSY	AMBATOTSIPIHINA	41 595	1 320	2 183	1 700
VAKINANKARATRA	ANTANIFOTSY	AMBODIRIANA	35 848	2 640	1 410	900
VAKINANKARATRA	ANTANIFOTSY	AMBOHIMANDROSO	42 513	1 320	2 982	2 000
VAKINANKARATRA	ANTANIFOTSY	AMBOHITOMPOINA	43 037	2 640	3 805	3 500
VAKINANKARATRA	ANTANIFOTSY	AMPITATAFIKA	43 144	1 320	3 328	2 700
VAKINANKARATRA	ANTANIFOTSY	ANDRANOFITO A/HIMIARAMBE	36 347	2 640	1 651	1 400
VAKINANKARATRA	ANTANIFOTSY	ANTANIFOTSY	52 921	5 280	7 160	5 400
VAKINANKARATRA	ANTANIFOTSY	ANTSahalava	42 357	1 320	2 959	1 600
VAKINANKARATRA	ANTANIFOTSY	ANTSAMPANDRANO	41 351	2 640	2 381	4 500
VAKINANKARATRA	ANTANIFOTSY	BELANITRA	37 669	1 320	1 610	2 600
VAKINANKARATRA	ANTANIFOTSY	ANJAMANGA	35 278	1 320	1 056	1 100
VAKINANKARATRA	ANTANIFOTSY	SOAMANANDRARINY	37 841	1 320	1 056	1 300
VAKINANKARATRA	ANTSIRABE	ANTSIRABE I	116 115	9 240	25 959	14 769
VAKINANKARATRA	ANTSIRABE II	ALAKAMISY	38 354	2 640	2 336	700
VAKINANKARATRA	ANTSIRABE II	ALATSINAINY IBITY	34 882	2 640	1 193	1 100
VAKINANKARATRA	ANTSIRABE II	AMBANO	52 719	2 640	4 247	1 800
VAKINANKARATRA	ANTSIRABE II	AMBATOMENA	40 876	2 640	2 567	1 400
VAKINANKARATRA	ANTSIRABE II	AMBOHIBARY	49 629	3 960	4 779	2 600
VAKINANKARATRA	ANTSIRABE II	AMBOHIDRANANDRIANA	36 057	2 640	1 643	1 000
VAKINANKARATRA	ANTSIRABE II	AMBOHIMARIVO	35 224	1 320	1 427	700

REGIONS	DISTRICTS	COMMUNES	Subvention de fonctionnement	Subvention pour les Centres de Santé de Base (CSB)	Subvention pour les Secrétaires d'état civil (SEC)	Subvention pour les Ecoles Primaires Publiques (EPP)
VAKINANKARATRA	ANTSIRABE II	AMBOHITSIMANOVA	38 915	2 640	2 342	1 300
VAKINANKARATRA	ANTSIRABE II	ANDRANOMANELATRA	43 665	3 960	3 416	1 500
VAKINANKARATRA	ANTSIRABE II	ANTANAMBAO	44 822	2 640	2 889	2 200
VAKINANKARATRA	ANTSIRABE II	ANTANIMANDRY	34 148	2 640	1 440	700
VAKINANKARATRA	ANTSIRABE II	ANTSAOTANY	35 341	1 320	1 255	500
VAKINANKARATRA	ANTSIRABE II	BELAZAO	36 175	1 320	1 675	700
VAKINANKARATRA	ANTSIRABE II	MANANDONA	35 833	2 640	1 719	1 100
VAKINANKARATRA	ANTSIRABE II	MANDROSOHASINA	39 655	1 320	2 501	1 200
VAKINANKARATRA	ANTSIRABE II	MANGARANO	34 757	1 320	1 316	1 100
VAKINANKARATRA	ANTSIRABE II	SAHANIVOTRY MANANDONA	34 558	3 960	1 114	1 300
VAKINANKARATRA	ANTSIRABE II	SOANINDRARINY	39 707	2 640	2 628	1 200
VAKINANKARATRA	ANTSIRABE II	TSARAHONENANA SAHANIVOTRY	37 977	2 640	2 205	1 200
VAKINANKARATRA	ANTSIRABE II	VINANINKARENA	35 905	2 640	1 549	900
ITASY	ARIVONIMAMO	ALAKAMISY AMBOHIDEHIBE	32 069	1 320	1 056	700
ITASY	ARIVONIMAMO	AMBATOMANGA MAHATSINJO	34 315	2 640	1 505	1 300
ITASY	ARIVONIMAMO	AMBATOMIRAHAVAVY	39 166	2 640	1 439	1 400
ITASY	ARIVONIMAMO	AMBOANANA	38 211	2 640	2 175	2 000
ITASY	ARIVONIMAMO	AMBOASARY ANTAMBOLO	32 625	1 320	1 056	500
ITASY	ARIVONIMAMO	AMBOHIMANDRY	43 672	3 960	2 699	2 200
ITASY	ARIVONIMAMO	AMBOHIMASINA	33 177	1 320	1 056	900
ITASY	ARIVONIMAMO	AMBOHIPANDRANO	35 469	1 320	1 082	1 100
ITASY	ARIVONIMAMO	AMBOHITRAMBO	36 708	1 320	1 524	2 000
ITASY	ARIVONIMAMO	AMPAHIMANGA	37 235	1 320	1 851	1 200
ITASY	ARIVONIMAMO	ANTENIMBE	32 092	1 320	1 056	400
ITASY	ARIVONIMAMO	ARIVONIMAMO I	41 956	1 320	2 006	2 051
ITASY	ARIVONIMAMO	ARIVONIMAMO II	36 851	2 640	1 451	2 000
ITASY	ARIVONIMAMO	IMERINTSIATOSIKA	57 157	3 960	5 260	4 658
ITASY	ARIVONIMAMO	MAHATSINJO EST	32 140	1 320	1 056	500
ITASY	ARIVONIMAMO	MANALALONDO	36 284	1 320	1 605	1 200
ITASY	ARIVONIMAMO	MAROFANGADY	30 000	1 320	1 056	300
ITASY	ARIVONIMAMO	MIANTSOARIVO	40 024	1 320	2 350	1 600
ITASY	ARIVONIMAMO	MORAFENO	34 112	2 640	1 056	900
ITASY	ARIVONIMAMO	MORARANO ANTONGONA	35 929	5 280	1 528	1 000
ITASY	ARIVONIMAMO	RAMBOLAMASOANDRO AND.	34 163	1 320	1 056	2 100
ITASY	ARIVONIMAMO	MIANDRANDRA	36 644	1 320	1 056	1 400
ITASY	ARIVONIMAMO	TALATA TSMADILLO	32 850	1 320	1 056	1 300
VAKINANKARATRA	BETAFO	ALAKAMISY ANATIVATO	33 443	1 320	1 056	400
VAKINANKARATRA	BETAFO	ALAROBIA BEMAHA	37 942	1 320	1 477	1 500
VAKINANKARATRA	BETAFO	AMBATONIKOLAHY	39 107	2 640	1 911	1 200
VAKINANKARATRA	BETAFO	AMBOHIMANAMBOLA	41 438	2 640	2 587	3 300
VAKINANKARATRA	BETAFO	AMBOHIMASINA	40 606	1 320	1 970	2 800
VAKINANKARATRA	BETAFO	ANDREMBESOA	39 563	2 640	1 636	2 200
VAKINANKARATRA	BETAFO	ANTSOSO	33 426	1 320	1 056	600
VAKINANKARATRA	BETAFO	BETAFO	42 735	1 320	2 917	2 184
VAKINANKARATRA	BETAFO	INANANTONANA	36 127	1 320	1 616	900
VAKINANKARATRA	BETAFO	MAHAIZA	40 000	1 320	2 151	1 800
VAKINANKARATRA	BETAFO	MANDRITSARA AMBOHIJATO	35 850	2 640	1 568	1 300
VAKINANKARATRA	BETAFO	SOAVINA	35 861	1 320	1 498	3 400
VAKINANKARATRA	BETAFO	TRITRIVA	33 976	1 320	1 056	800
VAKINANKARATRA	BETAFO	ANDRANOMAFANA	30 000	1 320	1 056	500
VAKINANKARATRA	BETAFO	MANOHISOA	36 246	2 640	1 263	1 500
VAKINANKARATRA	BETAFO	ALAKAMISY MAROSOSONA	34 875	2 640	1 111	1 000
VAKINANKARATRA	BETAFO	ANOSIARIVO MANAPA	36 942	2 640	1 381	2 400
VAKINANKARATRA	BETAFO	ANTOHOBE	35 206	2 640	1 455	1 100
VAKINANKARATRA	FARATSIHO	AMBOHIBORONA	39 407	3 960	2 509	1 500
VAKINANKARATRA	FARATSIHO	ANDRANOMIADY	33 567	1 320	1 056	500
VAKINANKARATRA	FARATSIHO	ANTSAMPANIMAHAZO	37 113	2 640	1 843	1 500
VAKINANKARATRA	FARATSIHO	FARATSIHO	48 195	3 960	3 940	3 400
VAKINANKARATRA	FARATSIHO	MIANDRARIVO	48 667	3 960	4 022	4 100
VAKINANKARATRA	FARATSIHO	RAMAINANDRO	37 851	3 960	2 157	1 400
VAKINANKARATRA	FARATSIHO	VALABETOKANA	33 984	2 640	1 185	1 100
VAKINANKARATRA	FARATSIHO	VINANINONY NORD	34 586	1 320	1 067	700
VAKINANKARATRA	FARATSIHO	VINANINONY SUD	47 938	2 640	3 558	2 900
BONGOLAVA	FENOARIVOBE	AMBATOMAINTY SUD	32 556	1 320	1 056	1 300
BONGOLAVA	FENOARIVOBE	AMBOHITROMBY	42 314	2 640	2 008	5 400
BONGOLAVA	FENOARIVOBE	FENOARIVOBE	41 726	2 640	3 150	5 200
BONGOLAVA	FENOARIVOBE	FIRAVAHANA	43 932	5 280	3 793	3 800
BONGOLAVA	FENOARIVOBE	KIRANOMENA	45 060	1 320	2 040	4 800
BONGOLAVA	FENOARIVOBE	MORARANO MAROTAMPONA	34 669	1 320	1 186	2 100
BONGOLAVA	FENOARIVOBE	TSINJOARIVO	37 000	1 320	1 056	2 300
BONGOLAVA	FENOARIVOBE	MAHAJEBY	34 264	1 320	1 056	1 200
BONGOLAVA	FENOARIVOBE	ANDRIAMPOTSY	35 093	1 320	1 056	1 900
BONGOLAVA	FENOARIVOBE	MANGATANY	34 757	1 320	1 056	1 200
ANALAMANGA	MANJAKANDRIANA	ALAROBIA	37 370	2 640	1 565	1 500
ANALAMANGA	MANJAKANDRIANA	AMBANITSENA	33 635	1 320	1 056	900
ANALAMANGA	MANJAKANDRIANA	AMBATOLAONA	32 817	1 320	1 056	700
ANALAMANGA	MANJAKANDRIANA	AMBATOMANGA	32 871	3 960	1 056	1 200
ANALAMANGA	MANJAKANDRIANA	AMBATOMENA	32 815	1 320	1 056	1 400

REGIONS	DISTRICTS	COMMUNES	Subvention de fonctionnement	Subvention pour les Centres de Santé de Base (CSB)	Subvention pour les Secrétaires d'état civil (SEC)	Subvention pour les Ecoles Primaires Publiques (EPP)
ANALAMANGA	MANJAKANDRIANA	AMBOHIBARY	32 481	1 320	1 056	3 700
ANALAMANGA	MANJAKANDRIANA	AMBOHITRANDRIAMANITRA	33 675	2 640	1 056	1 500
ANALAMANGA	MANJAKANDRIANA	AMBOHITROLOMAHITSY	35 950	2 640	1 458	2 000
ANALAMANGA	MANJAKANDRIANA	AMBOHITRONY	30 000	2 640	1 056	300
ANALAMANGA	MANJAKANDRIANA	AMBOHITSEHENO	32 877	2 640	1 056	1 000
ANALAMANGA	MANJAKANDRIANA	ANJEPY	33 252	2 640	1 056	1 100
ANALAMANGA	MANJAKANDRIANA	ANKAZONDANDY	38 442	5 280	1 683	2 500
ANALAMANGA	MANJAKANDRIANA	ANTSahalalina	30 000	1 320	1 056	700
ANALAMANGA	MANJAKANDRIANA	BETOHO	32 270	1 320	1 056	400
ANALAMANGA	MANJAKANDRIANA	MANJAKANDRIANA	39 545	1 320	2 174	1 637
ANALAMANGA	MANJAKANDRIANA	MANTASOA	34 293	2 640	1 173	800
ANALAMANGA	MANJAKANDRIANA	MERIKANJAKA	33 348	2 640	1 056	900
ANALAMANGA	MANJAKANDRIANA	MIADANANDRIANA	34 155	2 640	1 210	1 400
ANALAMANGA	MANJAKANDRIANA	NANDIHIZANA	32 870	1 320	1 056	700
ANALAMANGA	MANJAKANDRIANA	RANOVAO	30 000	2 640	1 056	800
ANALAMANGA	MANJAKANDRIANA	SADABE	37 843	3 960	1 511	3 200
ANALAMANGA	MANJAKANDRIANA	SAMBAINA	33 617	2 640	1 056	1 200
ANALAMANGA	MANJAKANDRIANA	SOAVINANDRIANA	32 077	1 320	1 056	1 100
ANALAMANGA	MANJAKANDRIANA	AMPANEVA	30 000	2 640	1 056	600
ANALAMANGA	MANJAKANDRIANA	AMBOHIBAO NORD	30 000	1 320	1 056	300
ITASY	MIARINARIVO	AMBATOMANJAKA	39 510	3 960	1 913	2 300
ITASY	MIARINARIVO	ANALAVORY	56 343	2 640	4 991	2 600
ITASY	MIARINARIVO	ANDOLOFOTSY	41 415	3 960	2 400	1 500
ITASY	MIARINARIVO	ANOSIBE IFANJA	38 239	2 640	1 403	500
ITASY	MIARINARIVO	MANAZARY	40 711	3 960	2 048	1 300
ITASY	MIARINARIVO	MANDIAVATO	41 117	6 600	2 593	2 100
ITASY	MIARINARIVO	MIARINARIVO I	36 401	1 320	1 629	1 098
ITASY	MIARINARIVO	MIARINARIVO II	37 464	1 320	1 356	2 000
ITASY	MIARINARIVO	SAROBARATRA IFANJA	37 226	2 640	1 848	800
ITASY	MIARINARIVO	SOAMAHAMANINA	35 017	1 320	1 088	1 200
ITASY	MIARINARIVO	SOAVIMBAZAHA	35 185	1 320	1 167	2 100
ITASY	MIARINARIVO	ZOMA BEALOKA	33 068	1 320	1 056	1 200
ITASY	MIARINARIVO	ALATSINAINIKELY	37 429	1 320	1 620	1 200
ITASY	MIARINARIVO	ANTOBY EST	37 525	1 320	1 284	1 300
ITASY	SOAVINANDRIANA	AMBATOASANA AFOVOANY	35 171	2 640	1 056	900
ITASY	SOAVINANDRIANA	AMBEROMANGA	33 762	2 640	1 056	700
ITASY	SOAVINANDRIANA	AMBOHIBAOAKA ANKISABE	39 750	2 640	1 938	2 100
ITASY	SOAVINANDRIANA	AMPARAKY SARODRIVOTRA	34 834	1 320	1 056	1 100
ITASY	SOAVINANDRIANA	AMPARY	34 875	1 320	1 056	800
ITASY	SOAVINANDRIANA	AMPEFY	38 554	2 640	1 966	1 100
ITASY	SOAVINANDRIANA	ANKARANANA TIAFANDROSOANA	34 679	2 640	1 056	1 000
ITASY	SOAVINANDRIANA	ANTANETIBE	35 324	1 320	1 056	1 000
ITASY	SOAVINANDRIANA	DONDONA	33 753	1 320	1 056	1 000
ITASY	SOAVINANDRIANA	MAHAHELONA	38 913	1 320	1 718	1 800
ITASY	SOAVINANDRIANA	MANANASY TSITAKONDAZA	41 253	2 640	2 257	1 800
ITASY	SOAVINANDRIANA	MANDIAVATO MASINDRAY	32 210	1 320	1 056	400
ITASY	SOAVINANDRIANA	SOAVINANDRIANA	46 785	2 640	4 026	2 879
ITASY	SOAVINANDRIANA	TAMPONALA	39 203	1 320	1 385	1 500
ITASY	SOAVINANDRIANA	AMPARIBOHITRA	32 714	1 320	1 056	700
ITASY	SOAVINANDRIANA	AMBOHIDANERANA	34 740	1 320	1 056	1 100
BONGOLAVA	TSIROANOMANDIDY	AMBALANIRANA	43 731	1 320	2 562	2 800
BONGOLAVA	TSIROANOMANDIDY	AMBARARATABE (BEMAMAHATAZANA SOANAFINDRA	36 190	1 320	1 176	1 300
BONGOLAVA	TSIROANOMANDIDY	AMBATOLAMPY	36 028	2 640	1 209	2 224
BONGOLAVA	TSIROANOMANDIDY	ANOSY	35 932	2 640	1 164	1 200
BONGOLAVA	TSIROANOMANDIDY	ANKADINONDRIY SAKAY	51 913	3 960	3 868	3 300
BONGOLAVA	TSIROANOMANDIDY	ANKERANA AVARATRA	36 446	2 640	1 160	1 200
BONGOLAVA	TSIROANOMANDIDY	BELOBAKA	42 352	1 320	2 784	2 000
BONGOLAVA	TSIROANOMANDIDY	BEMAHATAZANA	46 512	1 320	1 919	2 300
BONGOLAVA	TSIROANOMANDIDY	BEVATO	40 327	3 960	1 425	2 400
BONGOLAVA	TSIROANOMANDIDY	FIERENANA	40 552	3 960	1 697	2 500
BONGOLAVA	TSIROANOMANDIDY	MAHASOLO	44 568	2 640	3 678	2 600
BONGOLAVA	TSIROANOMANDIDY	MAROHARONA	37 845	1 320	1 056	1 300
BONGOLAVA	TSIROANOMANDIDY	MIANDRARIVO	39 157	1 320	1 866	3 700
BONGOLAVA	TSIROANOMANDIDY	SOANIERANA	34 898	2 640	1 056	700
BONGOLAVA	TSIROANOMANDIDY	TSINJOARIVO IMANGA	39 865	1 320	1 737	2 100
BONGOLAVA	TSIROANOMANDIDY	TSIROAMANDIDY FIAHONANA	51 411	2 640	3 671	3 300
BONGOLAVA	TSIROANOMANDIDY	TSIROAMANDIDY RENIVOHITRA	45 658	1 320	3 143	2 686
BONGOLAVA	TSIROANOMANDIDY	MAROTAMPONA	36 589	1 320	1 056	1 100
BONGOLAVA	TSIROANOMANDIDY	ANTSahalava	34 313	1 320	1 056	1 600
BONGOLAVA	TSIROANOMANDIDY	FIADANANTSOA	35 190	1 320	1 056	700
VAKINANKARATRA	MANDOTO	MANDOTO	41 319	2 640	2 689	1 900
VAKINANKARATRA	MANDOTO	VASIANA	36 633	2 640	1 358	1 500
VAKINANKARATRA	MANDOTO	BETSOHANA	35 136	1 320	1 071	1 600
VAKINANKARATRA	MANDOTO	ANKAZOMIRIOTRA	42 590	2 640	3 201	2 300
VAKINANKARATRA	MANDOTO	VINANY	38 727	2 640	1 722	2 200
VAKINANKARATRA	MANDOTO	ANJOMA RAMARTINE	41 174	2 640	1 806	2 000
VAKINANKARATRA	MANDOTO	FIDIRANA	42 918	1 320	2 506	1 900
VAKINANKARATRA	MANDOTO	ANTANAMBAO AMBARY	37 776	2 640	1 579	2 000

REGIONS	DISTRICTS	COMMUNES	Subvention de fonctionnement	Subvention pour les Centres de Santé de Base (CSB)	Subvention pour les Secrétaires d'état civil (SEC)	Subvention pour les Ecoles Primaires Publiques (EPP)
VAKINANKARATRA	MANDOTO	MAROMANDRAY	32 942	1 320	1 056	800
DIANA	ANTSIRANANA I	DIEGO SUAREZ	68 206	5 280	12 520	6 553
DIANA	ANTSIRANANA II	ANDRAFIABE	30 000	1 320	1 056	1 000
DIANA	ANTSIRANANA II	ANDRANOFANJAVA	33 179	1 320	1 056	1 900
DIANA	ANTSIRANANA II	ANDRANOVONDRONINA	30 000	2 640	1 056	1 100
DIANA	ANTSIRANANA II	ANIVORANO AVARATRA	41 903	3 960	1 999	4 000
DIANA	ANTSIRANANA II	ANKARONGANA	33 442	1 320	1 056	1 300
DIANA	ANTSIRANANA II	ANKETRABE	30 000	1 320	1 056	1 100
DIANA	ANTSIRANANA II	ANTSAHAMPANO	30 000	2 640	1 056	1 000
DIANA	ANTSIRANANA II	ANTSALAKA	33 033	1 320	1 056	800
DIANA	ANTSIRANANA II	BOBASAKOA	30 000	1 320	1 056	800
DIANA	ANTSIRANANA II	JOFFRE VILLE	30 000	1 320	1 056	300
DIANA	ANTSIRANANA II	MAHALINA	30 000	1 320	1 056	1 100
DIANA	ANTSIRANANA II	MAHAVANONA	38 050	2 640	1 438	2 100
DIANA	ANTSIRANANA II	MANGAOKA	32 338	3 960	1 056	1 300
DIANA	ANTSIRANANA II	MOSOROLAVA	32 556	2 640	1 056	1 700
DIANA	ANTSIRANANA II	RAMENA	30 000	1 320	1 056	500
DIANA	ANTSIRANANA II	SADJOAVATO	32 231	1 320	1 056	700
DIANA	ANTSIRANANA II	SAKARAMY	30 000	1 320	1 056	600
DIANA	ANTSIRANANA II	ANTANAMITARINA	32 749	1 320	1 056	400
DIANA	ANTSIRANANA II	AMBONDRONA	30 000	1 320	1 056	1 600
DIANA	ANTSIRANANA II	BOBAKILANDY	30 000	1 320	1 056	800
DIANA	ANTSIRANANA II	ANTSOHA	32 400	1 320	1 056	800
DIANA	ANTSIRANANA II	AMBOLOBOZOBE	30 000	1 320	1 056	300
DIANA	ANTSIRANANA II	ANTSAKOABE	30 000	1 320	1 056	147
DIANA	AMBANJA	AMBALAHONKO	32 268	1 320	1 056	500
DIANA	AMBANJA	AMBANJA	54 293	2 640	4 217	4 167
DIANA	AMBANJA	AMBODIMANGA RAMENA	32 719	1 320	1 182	1 100
DIANA	AMBANJA	AMBOHIMARINA	33 718	2 640	1 056	500
DIANA	AMBANJA	ANKATAFA	32 459	1 320	1 056	400
DIANA	AMBANJA	ANKINGAMELOKA	32 078	1 320	1 056	1 300
DIANA	AMBANJA	ANROTSANGANA	34 292	2 640	956	3 000
DIANA	AMBANJA	ANTAFIAMBOTRY	33 343	2 640	1 056	900
DIANA	AMBANJA	ANTRANOKARANY	36 354	2 640	1 085	1 100
DIANA	AMBANJA	ANTSAKOAMANONDRO	33 352	1 320	1 056	1 500
DIANA	AMBANJA	ANTSATSAKA	32 831	3 960	1 056	600
DIANA	AMBANJA	ANTSIRABE	34 654	1 320	1 056	1 900
DIANA	AMBANJA	BEMANEVIKY HAUT SAMBIRANO	34 812	2 640	1 249	800
DIANA	AMBANJA	BEMANIVIKY OUEST	33 549	3 960	1 056	1 600
DIANA	AMBANJA	DJANGO	34 098	1 320	1 056	800
DIANA	AMBANJA	MAHERIVARATRA	33 590	1 320	1 056	1 000
DIANA	AMBANJA	MAROTOLANA	38 371	2 640	1 331	3 400
DIANA	AMBANJA	MAROVATO	35 492	1 320	1 056	800
DIANA	AMBANJA	AMBOHIMENA	34 556	1 320	1 056	1 100
DIANA	AMBANJA	AMBALIHA	30 000	1 320	1 056	700
DIANA	AMBANJA	BENAVONY	30 000	-	1 056	400
DIANA	AMBANJA	AMBOHITRANDRIANA	33 240	1 320	1 056	1 700
DIANA	AMBANJA	MAEVATANANA	33 505	1 320	1 056	1 200
DIANA	AMBANJA	ANTSAHABE CENTRE	32 939	1 320	1 056	2 400
DIANA	AMBILOBE	AMBAKIRANO	36 987	2 640	2 251	1 700
DIANA	AMBILOBE	AMBARAKARAKA	34 387	2 640	1 056	2 700
DIANA	AMBILOBE	AMBATOBEN'ANJAVY	30 000	2 640	1 056	1 000
DIANA	AMBILOBE	AMBILOBE	52 844	1 320	4 938	3 918
DIANA	AMBILOBE	AMBODIBONARA	32 535	2 640	1 056	600
DIANA	AMBILOBE	AMPONDRAVA	33 641	1 320	1 056	600
DIANA	AMBILOBE	ANABORANO IFASY	39 043	1 320	1 862	3 500
DIANA	AMBILOBE	ANJIABE HAUT	30 000	1 320	1 056	500
DIANA	AMBILOBE	ANTSARAVIBE	40 139	3 960	1 290	1 800
DIANA	AMBILOBE	ANTSOHIMBONDRONA	33 611	2 640	2 745	800
DIANA	AMBILOBE	BERAMANJA	40 258	2 640	1 995	4 100
DIANA	AMBILOBE	BETSIKA	44 000	5 280	1 404	2 100
DIANA	AMBILOBE	MANAMBATO	32 397	2 640	1 056	1 600
DIANA	AMBILOBE	MANTALY	40 342	1 320	1 743	1 300
DIANA	AMBILOBE	TANAMBAO MARIVORAHONA	39 570	1 320	1 387	1 600
DIANA	AMBILOBE	ANTANABE	34 251	2 640	1 056	1 900
DIANA	AMBILOBE	SIRAMA	35 846	2 640	1 056	1 000
SAVA	ANDAPA	AMBALAMANASY II	33 819	1 320	1 646	1 100
SAVA	ANDAPA	AMBODIANGEZOKA	36 489	1 320	2 982	900
SAVA	ANDAPA	AMBODIMANGA I	34 717	3 960	1 058	1 900
SAVA	ANDAPA	ANDAPA	42 749	2 640	2 490	2 187
SAVA	ANDAPA	ANDRAKATA	30 000	1 320	1 056	300
SAVA	ANDAPA	ANDRANOMENA	30 000	1 320	1 056	500
SAVA	ANDAPA	ANJIALAVABE	33 397	1 320	1 056	1 000
SAVA	ANDAPA	ANKIAKABE NORD	33 185	1 320	1 056	600
SAVA	ANDAPA	ANOVIARA	34 262	1 320	1 365	1 300
SAVA	ANDAPA	ANTSAHAMENA	32 314	1 320	1 056	1 600
SAVA	ANDAPA	BEALAMPONA	36 328	1 320	1 523	1 200
SAVA	ANDAPA	BELAOKA MAROVATO	30 000	2 640	1 056	600

REGIONS	DISTRICTS	COMMUNES	Subvention de fonctionnement	Subvention pour les Centres de Santé de Base (CSB)	Subvention pour les Secrétaires d'état civil (SEC)	Subvention pour les Ecoles Primaires Publiques (EPP)
SAVA	ANDAPA	BETSAKOTSAKO	32 987	1 320	1 056	800
SAVA	ANDAPA	DOANY	42 066	3 960	1 766	3 100
SAVA	ANDAPA	MAROVATO	32 733	1 320	1 056	500
SAVA	ANDAPA	MATSOHELY	32 200	1 320	1 056	700
SAVA	ANDAPA	TANANDAVA	32 893	2 640	1 056	700
SAVA	ANDAPA	BELAOKA LOKOHO	34 110	2 640	1 056	900
SAVA	ANDAPA	AMBALAVELONA	36 813	1 320	1 056	600
SAVA	ANDAPA	AMBODIVAINA	32 285	1 320	1 056	900
SAVA	ANDAPA	ANDASIBE KOBAHENA	30 000	1 320	1 056	400
SAVA	ANTALAHA	AMBALABE	38 084	1 320	1 513	2 100
SAVA	ANTALAHA	AMBINANIFAHO	35 010	2 640	1 186	1 500
SAVA	ANTALAHA	AMBOHITRALANANA	38 757	2 640	1 501	2 600
SAVA	ANTALAHA	AMPAHANA	38 766	3 960	2 203	2 100
SAVA	ANTALAHA	AMPOHIBE	39 107	1 320	2 410	1 900
SAVA	ANTALAHA	ANTALAHA	58 180	3 960	3 969	4 833
SAVA	ANTALAHA	ANTANANAMBO	37 563	3 960	1 523	2 000
SAVA	ANTALAHA	ANTOMBANA	38 669	2 640	1 840	2 100
SAVA	ANTALAHA	ANTSAHANORO	37 270	1 320	1 412	1 700
SAVA	ANTALAHA	ANTSAMBALAHY	33 884	2 640	1 056	1 000
SAVA	ANTALAHA	LANJARIVO	38 986	2 640	1 680	1 800
SAVA	ANTALAHA	MAROFINARITRA	34 328	2 640	1 508	1 200
SAVA	ANTALAHA	VINANIVAO	35 615	2 640	1 056	2 200
SAVA	ANTALAHA	SARAHANDRANO	33 664	1 320	1 056	1 200
SAVA	ANTALAHA	ANDAMPY	33 427	2 640	1 056	1 500
SAVA	ANTALAHA	AMPANAVOANA	36 163	1 320	1 208	2 600
SAVA	ANTALAHA	MANAKAMBAHINY ANKAVIA	34 136	1 320	1 056	1 400
SAVA	ANTALAHA	SAHANTAHA	33 950	1 320	1 056	900
DIANA	NOSY BE	CU NOSY BE	58 696	15 840	7 948	5 200
SAVA	SAMBAVA	AMBAOFAO (FIR. BEANATSINDRA)	35 969	1 320	1 186	1 900
SAVA	SAMBAVA	AMBOANGIBE	35 901	1 320	1 468	1 100
SAVA	SAMBAVA	AMBODIAMPANA	35 080	3 960	1 308	1 000
SAVA	SAMBAVA	AMBODIVOARA	35 045	2 640	1 101	1 200
SAVA	SAMBAVA	AMBOHIMALAZA	35 148	3 960	1 056	700
SAVA	SAMBAVA	AMBOHIMITSINJO	33 338	1 320	1 056	900
SAVA	SAMBAVA	ANAMALAHO	30 000	1 320	1 056	900
SAVA	SAMBAVA	ANDRAHANJO	34 921	2 640	1 056	1 500
SAVA	SAMBAVA	ANDRATAMARINA(FIR. ANTSIRADRANO)	34 190	2 640	1 056	1 200
SAVA	SAMBAVA	ANJANGOVERATRA	43 838	1 320	1 876	2 300
SAVA	SAMBAVA	ANJIALAVA	33 923	1 320	1 056	1 500
SAVA	SAMBAVA	ANJINJAOMBY	33 591	1 320	1 056	800
SAVA	SAMBAVA	ANTINDRA	37 470	1 320	1 895	1 700
SAVA	SAMBAVA	ANTSAAVARIBE	37 506	1 320	1 519	4 200
SAVA	SAMBAVA	ANTSAMBAHARO (FIR. ANDASIBE)	32 170	1 320	1 056	700
SAVA	SAMBAVA	BEMANEVIKA	36 878	2 640	1 185	900
SAVA	SAMBAVA	BEVONOTRA	41 158	2 640	1 435	6 300
SAVA	SAMBAVA	FARAHALANA	42 425	1 320	2 408	2 300
SAVA	SAMBAVA	MAROAMBIHY	35 341	1 320	1 355	900
SAVA	SAMBAVA	MAROGAONA	32 198	2 640	1 056	1 700
SAVA	SAMBAVA	MAROUJALA	37 397	1 320	1 684	1 300
SAVA	SAMBAVA	MORAFENO	34 485	1 320	1 189	1 400
SAVA	SAMBAVA	NOSIHARINA	34 977	1 320	1 056	1 100
SAVA	SAMBAVA	SAMBAVA	87 315	2 640	4 726	4 696
SAVA	SAMBAVA	TANAMBAO DAOUD	36 032	3 960	1 056	1 900
SAVA	SAMBAVA	ANDREMBONA	32 596	1 320	1 056	800
SAVA	SAMBAVA	ANDAPABE	34 826	1 320	1 056	1 000
SAVA	SAMBAVA	MAHASOA ATINDRA	34 079	1 320	1 056	1 500
SAVA	VOHEMAR	AMBALASATRANA	32 972	1 320	1 056	1 400
SAVA	VOHEMAR	AMBINANIN'ANDRAVORY	36 850	2 640	1 279	3 000
SAVA	VOHEMAR	AMBORIALA	35 173	1 320	1 112	2 400
SAVA	VOHEMAR	AMPANEFENA	40 619	1 320	2 264	2 600
SAVA	VOHEMAR	AMPIKINANA	32 705	1 320	1 056	2 600
SAVA	VOHEMAR	AMPONDRA	37 301	2 640	1 285	2 900
SAVA	VOHEMAR	ANDRAFENKONA	33 066	1 320	1 056	2 800
SAVA	VOHEMAR	ANDRAVORY	32 792	1 320	1 056	2 300
SAVA	SAMBAVA	ANTSAAVARIBE	36 488	1 320	1 435	3 100
SAVA	VOHEMAR	ANTSIRABE NORD	52 028	6 600	4 553	4 100
SAVA	VOHEMAR	BELAMBO	35 758	2 640	1 056	1 200
SAVA	VOHEMAR	BOBAKINDRO	35 318	1 320	1 056	2 300
SAVA	VOHEMAR	DARAINA	35 227	2 640	1 489	2 400
SAVA	VOHEMAR	FANAMBANA	36 735	2 640	2 193	3 400
SAVA	VOHEMAR	MAROMOKOTRA LOKY	33 288	2 640	1 056	1 500
SAVA	VOHEMAR	MILANOA	40 388	2 640	1 845	2 500
SAVA	VOHEMAR	NOSIBE	35 632	3 960	1 056	1 800
SAVA	VOHEMAR	TSARABARIA	42 005	3 960	2 374	3 700
SAVA	VOHEMAR	VOHEMAR CENTRE	37 617	2 640	2 081	1 307
HAUTE MATSIATRA	FIANARANTSOA I	CU FIANARANTSOA I	105 154	17 160	20 717	12 889
HAUTE MATSIATRA	AMBALAVAO	AMBALAVAO	49 792	2 640	3 147	1 900
HAUTE MATSIATRA	AMBALAVAO	AMBINANINDOVOKA	35 105	2 640	1 056	1 300

REGIONS	DISTRICTS	COMMUNES	Subvention de fonctionnement	Subvention pour les Centres de Santé de Base (CSB)	Subvention pour les Secrétaires d'état civil (SEC)	Subvention pour les Ecoles Primaires Publiques (EPP)
HAUTE MATSIATRA	AMBALAVAO	AMBINANIROA	46 871	3 960	1 840	2 200
HAUTE MATSIATRA	AMBALAVAO	AMBOHIMAHAMASINA	42 043	2 640	1 526	3 200
HAUTE MATSIATRA	AMBALAVAO	AMBOHIMANDROSO	35 754	2 640	1 183	1 000
HAUTE MATSIATRA	AMBALAVAO	ANDRAINJATO	34 219	1 320	1 056	600
HAUTE MATSIATRA	AMBALAVAO	ANJOMA	40 532	2 640	1 941	1 900
HAUTE MATSIATRA	AMBALAVAO	ANKARAMENA	37 070	1 320	1 056	1 700
HAUTE MATSIATRA	AMBALAVAO	BESOA	35 061	1 320	1 056	1 400
HAUTE MATSIATRA	AMBALAVAO	FENOARIVO	36 067	1 320	1 056	1 200
HAUTE MATSIATRA	AMBALAVAO	IARINTSENA	41 524	3 960	2 427	2 900
HAUTE MATSIATRA	AMBALAVAO	KIRANO SOAMIFANARAKA	32 950	1 320	1 056	800
HAUTE MATSIATRA	AMBALAVAO	MAHAZONY	36 246	2 640	1 315	1 300
HAUTE MATSIATRA	AMBALAVAO	MANAMISOA	33 336	1 320	1 056	900
HAUTE MATSIATRA	AMBALAVAO	MIARINARIVO	35 070	1 320	1 056	1 800
HAUTE MATSIATRA	AMBALAVAO	SENDRISOA	34 877	2 640	1 527	1 700
HAUTE MATSIATRA	AMBALAVAO	VOHITSAOKA	39 479	1 320	1 488	5 200
HAUTE MATSIATRA	AMBALAVAO	NAMOLY	32 846	1 320	1 056	700
HAUTE MATSIATRA	AMBALAVAO	VOLAMENA	34 487	-	1 056	2 100
AMORON'I MANIA	AMBATOFINANDRAHANA	AMBATOFINANDRAHANA	46 463	5 280	2 980	5 000
AMORON'I MANIA	AMBATOFINANDRAHANA	AMBATOMIFANONGOA	40 969	3 960	2 305	2 000
AMORON'I MANIA	AMBATOFINANDRAHANA	AMBONDROMISOTRA	40 020	3 960	1 514	1 500
AMORON'I MANIA	AMBATOFINANDRAHANA	AMBOROMPOTSY	43 116	2 640	1 838	2 100
AMORON'I MANIA	AMBATOFINANDRAHANA	FENOARIVO	42 153	3 960	1 846	3 500
AMORON'I MANIA	AMBATOFINANDRAHANA	ITREMO	36 167	3 960	1 056	2 600
AMORON'I MANIA	AMBATOFINANDRAHANA	MANDROSONORO	38 488	2 640	1 469	2 300
AMORON'I MANIA	AMBATOFINANDRAHANA	MANGATABOAHANGY	36 043	1 320	1 056	1 200
AMORON'I MANIA	AMBATOFINANDRAHANA	SOAVINA	43 454	7 920	3 042	3 700
HAUTE MATSIATRA	AMBOHIMAHASOA	AMBALAKINDRESY	37 766	2 640	1 586	1 500
HAUTE MATSIATRA	AMBOHIMAHASOA	AMBATOSOA	36 733	1 320	1 402	600
HAUTE MATSIATRA	AMBOHIMAHASOA	AMBOHIMAHASOA	34 413	1 320	1 056	900
HAUTE MATSIATRA	AMBOHIMAHASOA	AMBOHINAMBOARINA	36 663	1 320	1 177	1 000
HAUTE MATSIATRA	AMBOHIMAHASOA	AMPITANA	35 001	1 320	1 176	900
HAUTE MATSIATRA	AMBOHIMAHASOA	ANKAFINA	37 129	2 640	1 280	1 000
HAUTE MATSIATRA	AMBOHIMAHASOA	ANKERANA	35 121	1 320	1 056	1 000
HAUTE MATSIATRA	AMBOHIMAHASOA	BEFETA	39 617	2 640	1 611	1 100
HAUTE MATSIATRA	AMBOHIMAHASOA	CAMP ROBIN	36 068	1 320	1 392	800
HAUTE MATSIATRA	AMBOHIMAHASOA	FIADANANA	40 097	1 320	1 934	1 800
HAUTE MATSIATRA	AMBOHIMAHASOA	ISAKA	35 319	1 320	1 056	1 300
HAUTE MATSIATRA	AMBOHIMAHASOA	KALALAO	37 497	1 320	1 187	1 200
HAUTE MATSIATRA	AMBOHIMAHASOA	MANANDROY	36 761	1 320	1 245	1 200
HAUTE MATSIATRA	AMBOHIMAHASOA	MORAFENO	35 089	1 320	1 203	1 000
HAUTE MATSIATRA	AMBOHIMAHASOA	SAHAVE	37 613	1 320	1 438	1 300
HAUTE MATSIATRA	AMBOHIMAHASOA	SAHATONA	35 077	1 320	1 243	800
HAUTE MATSIATRA	AMBOHIMAHASOA	VOHIPOSA	39 748	1 320	1 794	1 600
HAUTE MATSIATRA	AMBOHIMAHASOA	VOHITRARIVO	35 568	1 320	1 056	900
AMORON'I MANIA	AMBOSITRA	ALAKAMISY AMBOHIJATO	33 683	2 640	1 176	1 100
AMORON'I MANIA	AMBOSITRA	AMBALAMANAKANA	33 732	1 320	1 056	900
AMORON'I MANIA	AMBOSITRA	AMBATOFITORAHANA	32 935	1 320	1 056	700
AMORON'I MANIA	AMBOSITRA	AMBINANINDRANO	39 351	2 640	1 514	2 900
AMORON'I MANIA	AMBOSITRA	AMBOHIMITOMBO	33 910	1 320	1 088	2 000
AMORON'I MANIA	AMBOSITRA	AMBOSITRA	43 261	1 320	3 987	2 275
AMORON'I MANIA	AMBOSITRA	AMBOSITRA II	37 295	3 960	1 633	1 700
AMORON'I MANIA	AMBOSITRA	ANDINA FIRASANA	37 337	2 640	1 645	1 600
AMORON'I MANIA	AMBOSITRA	ANKAZOAMBO	32 009	1 320	1 056	400
AMORON'I MANIA	AMBOSITRA	ANTOETRA	36 748	2 640	1 407	2 900
AMORON'I MANIA	AMBOSITRA	FAHIZAY AMBATOLAHIMASINA	32 318	1 320	1 056	700
AMORON'I MANIA	AMBOSITRA	IHADILANANA AMBOHINAMBOARINA	34 439	2 640	1 056	1 000
AMORON'I MANIA	AMBOSITRA	ILAKA AFOVOANY	35 566	1 320	1 580	1 100
AMORON'I MANIA	AMBOSITRA	IMERINA IMADY	32 153	1 320	1 056	400
AMORON'I MANIA	AMBOSITRA	IVATO CENTRE	40 063	3 960	1 948	1 600
AMORON'I MANIA	AMBOSITRA	IVONY MIARAMIASA	32 485	1 320	1 056	600
AMORON'I MANIA	AMBOSITRA	KIANJANDRAKEFINA	35 686	2 640	1 326	1 500
AMORON'I MANIA	AMBOSITRA	MAHAZINA AMBOHIPIERENANA	32 467	1 320	1 056	800
AMORON'I MANIA	AMBOSITRA	MAROSOA	34 883	2 640	1 056	1 500
AMORON'I MANIA	AMBOSITRA	SAHATSIHO AMBOHIMANJAKA	33 723	2 640	1 056	1 400
AMORON'I MANIA	AMBOSITRA	TSARASAOTRA	40 836	6 600	2 441	3 100
AMORON'I MANIA	AMBOSITRA	AMBOHIMITOMBO II	32 513	1 320	1 056	1 200
AMORON'I MANIA	AMBOSITRA	VOHIDAHY	34 693	1 320	1 056	1 500
AMORON'I MANIA	AMBOSITRA	AMBOHIPERIVOANA	30 000	1 320	1 056	500
AMORON'I MANIA	AMBOSITRA	ANKAZOTSARARAVINA	30 000	1 320	1 056	300
IHOROMBE	IVOHIBE	ANTANINARENINA	33 007	1 320	1 056	1 000
IHOROMBE	IVOHIBE	ANTONDABE	34 283	1 320	1 056	1 600
ATSIMO ATSIANANANA		BEFOTAKA	35 004	1 320	1 056	1 800
ATSIMO ATSIANANANA	BEFOTAKA SUD	BEHARENA	33 059	1 320	1 056	1 100
ATSIMO ATSIANANANA	BEFOTAKA SUD	MAROVITSIKA	35 374	2 640	1 056	1 500
ATSIMO ATSIANANANA	BEFOTAKA SUD	RANOTSARA ATSIMO	35 855	1 320	1 056	1 700
ATSIMO ATSIANANANA	BEFOTAKA SUD	BEKOFafa ATSIMO	35 751	1 320	1 056	800
ATSIMO ATSIANANANA	BEFOTAKA SUD	INOSY	32 127	1 320	1 056	400
ATSIMO ATSIANANANA	BEFOTAKA SUD	ANTOKOBORITelo	32 141	1 320	1 056	300

REGIONS	DISTRICTS	COMMUNES	Subvention de fonctionnement	Subvention pour les Centres de Santé de Base (CSB)	Subvention pour les Secrétaires d'état civil (SEC)	Subvention pour les Ecoles Primaires Publiques (EPP)
AMORONI MANIA	FANDRIANA	ALAKAMISY AMBOHIMHAZO	36 867	3 960	1 333	1 600
AMORONI MANIA	FANDRIANA	ANKARINORO	33 890	2 640	1 056	1 400
AMORONI MANIA	FANDRIANA	BETSIMISOTRA	33 847	2 640	1 056	1 200
AMORONI MANIA	FANDRIANA	FANDRIANA	42 308	3 960	3 113	3 500
AMORONI MANIA	FANDRIANA	FIADANANA	36 158	2 640	1 730	2 200
AMORONI MANIA	FANDRIANA	IMITO	38 223	3 960	1 715	1 700
AMORONI MANIA	FANDRIANA	MAHAZOARIVO	35 274	1 320	2 252	1 100
AMORONI MANIA	FANDRIANA	MARINAVARATRA	43 433	7 920	2 695	5 100
AMORONI MANIA	FANDRIANA	MILAMAINA	30 000	1 320	1 056	500
AMORONI MANIA	FANDRIANA	SAHAMADIO FISAKANA	36 554	3 960	1 709	2 200
AMORONI MANIA	FANDRIANA	SANDRANDAHY	40 979	5 280	2 677	4 300
AMORONI MANIA	FANDRIANA	TATAMALAZA	30 000	2 640	1 056	700
AMORONI MANIA	FANDRIANA	TSARAZAZA	39 169	9 240	2 227	4 800
AMORONI MANIA	FANDRIANA	ISANDRANDAHY AMBONY	35 496	1 320	1 056	1 100
AMORONI MANIA	FANDRIANA	SOANAKAMBANA	32 051	2 640	1 056	700
ATSIMO ATSIANANANA	FARAFANGANA	AMBALATANY	38 719	1 320	1 137	1 900
ATSIMO ATSIANANANA	FARAFANGANA	AMBALAVATO	34 334	2 640	1 458	2 600
ATSIMO ATSIANANANA	FARAFANGANA	AMBOHIGOGO	38 991	2 640	1 332	1 300
ATSIMO ATSIANANANA	FARAFANGANA	AMBOHIMANDROSO	38 385	1 320	1 176	1 300
ATSIMO ATSIANANANA	FARAFANGANA	AMPOROFORO	40 454	1 320	1 056	2 000
ATSIMO ATSIANANANA	FARAFANGANA	ANKARANA MIRAHINA	40 229	1 320	1 291	1 400
ATSIMO ATSIANANANA	FARAFANGANA	ANOSIVelo	38 259	1 320	1 652	1 000
ATSIMO ATSIANANANA	FARAFANGANA	ANOSY	46 879	1 320	1 837	1 700
ATSIMO ATSIANANANA	FARAFANGANA	ANTSERANAMBE	32 697	1 320	1 056	800
ATSIMO ATSIANANANA	FARAFANGANA	BERETRA BEVOAY	37 478	1 320	1 056	1 400
ATSIMO ATSIANANANA	FARAFANGANA	EFATSY ANANDROZA	36 616	1 320	1 056	1 000
ATSIMO ATSIANANANA	FARAFANGANA	ETROTROKA	51 645	2 640	1 945	1 700
ATSIMO ATSIANANANA	FARAFANGANA	EVATO	43 362	1 320	1 653	1 900
ATSIMO ATSIANANANA	FARAFANGANA	FARAFANGANA	48 650	1 320	3 012	3 199
ATSIMO ATSIANANANA	FARAFANGANA	FENOARIVO	44 553	1 320	1 160	3 300
ATSIMO ATSIANANANA	FARAFANGANA	IABOHAZO	35 765	1 320	1 056	1 500
ATSIMO ATSIANANANA	FARAFANGANA	IHOROMBE	41 380	1 320	1 056	1 200
ATSIMO ATSIANANANA	FARAFANGANA	IVANDRIKA	35 963	1 320	1 056	800
ATSIMO ATSIANANANA	FARAFANGANA	MAHABO MANANIVO	36 053	1 320	1 056	1 100
ATSIMO ATSIANANANA	FARAFANGANA	MAHAFASA AFOVOANY	42 912	1 320	1 459	2 100
ATSIMO ATSIANANANA	FARAFANGANA	MAHAVELO	35 804	1 320	1 056	800
ATSIMO ATSIANANANA	FARAFANGANA	MAHERIRATY	35 945	1 320	1 056	1 200
ATSIMO ATSIANANANA	FARAFANGANA	MANAMBOTRA ATSIMO	33 936	1 320	1 056	700
ATSIMO ATSIANANANA	FARAFANGANA	MAROVANDRIKA	38 900	3 960	1 199	2 100
ATSIMO ATSIANANANA	FARAFANGANA	SAHAMADIO	36 433	1 320	1 150	2 200
ATSIMO ATSIANANANA	FARAFANGANA	TANGAINONY	44 141	1 320	1 651	2 000
ATSIMO ATSIANANANA	FARAFANGANA	TOVONA	39 605	1 320	1 111	1 000
ATSIMO ATSIANANANA	FARAFANGANA	VOHILENGO	43 019	1 320	1 431	2 300
ATSIMO ATSIANANANA	FARAFANGANA	VOHIMASY	34 913	1 320	1 056	800
ATSIMO ATSIANANANA	FARAFANGANA	VOHITROMBY	36 305	1 320	1 056	900
ATSIMO ATSIANANANA	FARAFANGANA	VOHILAVANI MANAMPATRA	35 127	1 320	1 056	1 000
ATSIMO ATSIANANANA	FARAFANGANA	AMBALAVATO ANTEVATO	44 797	1 320	1 056	500
ATSIMO ATSIANANANA	FARAFANGANA	NAMOHORA IABORANO	34 280	1 320	1 056	1 400
FITOVINANY	IKONGO	AMBATOFOTSY	35 794	1 320	1 082	1 500
FITOVINANY	IKONGO	AMBOHIMISAFY	30 000	1 320	1 056	500
FITOVINANY	IKONGO	AMBOLOMADINIKI	35 346	2 640	1 263	2 600
FITOVINANY	IKONGO	ANKARIMBELO	35 844	2 640	1 637	2 000
FITOVINANY	IKONGO	BELEMOKA	33 213	1 320	1 056	1 300
FITOVINANY	IKONGO	IFANIREA	37 015	3 960	1 847	2 100
FITOVINANY	IKONGO	IKONGO	45 246	5 280	3 044	5 000
FITOVINANY	IKONGO	KALAFOTSY	35 075	1 320	1 392	1 900
FITOVINANY	IKONGO	MANAPATRA	33 070	1 320	1 056	1 200
FITOVINANY	IKONGO	MAROMIANDRA	35 266	2 640	1 179	1 400
FITOVINANY	IKONGO	SAHALANONANA	35 034	1 320	1 112	2 100
FITOVINANY	IKONGO	TANAKAMBANA	33 402	1 320	1 056	1 600
FITOVINANY	IKONGO	TOLONGOINA	35 502	3 960	1 551	2 200
FITOVINANY	IKONGO	ANTODINGA	36 746	3 960	1 775	2 000
FITOVINANY	IKONGO	AMBINANITROMBY	32 640	1 320	1 056	500
FITOVINANY	IKONGO	ANDEFAMPONY	30 000	1 320	1 056	400
FITOVINANY	IKONGO	TSIFENOKATAKA	30 000	1 320	1 056	300
IHOROMBE	IAKORA	BEGOGO	38 922	3 960	1 397	2 200
IHOROMBE	IAKORA	IAKORA	39 684	2 640	2 081	2 300
IHOROMBE	IAKORA	RANOTSARA AVARATRA	42 004	1 320	2 011	2 300
IHOROMBE	IAKORA	ANDRANOMBAO	34 223	1 320	1 056	900
IHOROMBE	IAKORA	VOLAMBITA	32 361	1 320	1 056	900
VATOVAVY	IFANADIANA	AMBOHIMANGA SUD	37 343	2 640	1 528	3 400
VATOVAVY	IFANADIANA	AMBOHIMIERA	37 597	2 640	1 671	3 100
VATOVAVY	IFANADIANA	ANALAMPASINA	33 924	1 320	1 056	1 700
VATOVAVY	IFANADIANA	ANDRORANGAVOLA	38 338	2 640	1 608	2 700
VATOVAVY	IFANADIANA	ANTARETRA	33 841	1 320	1 056	1 900
VATOVAVY	IFANADIANA	ANTSINDRA	34 753	1 320	1 056	2 400
VATOVAVY	IFANADIANA	FASINTSARA	34 952	2 640	1 682	2 200
VATOVAVY	IFANADIANA	IFANADIANA	35 229	1 320	1 515	3 300

REGIONS	DISTRICTS	COMMUNES	Subvention de fonctionnement	Subvention pour les Centres de Santé de Base (CSB)	Subvention pour les Secrétaires d'état civil (SEC)	Subvention pour les Ecoles Primaires Publiques (EPP)
VATOVAVY	IFANADIANA	KELILALINA	36 076	1 320	1 052	1 500
VATOVAVY	IFANADIANA	MAROHARATRA	38 025	2 640	1 452	4 200
VATOVAVY	IFANADIANA	MAROTOKO	36 027	1 320	1 086	3 500
VATOVAVY	IFANADIANA	RANOMAFANA	34 152	1 320	1 056	1 600
VATOVAVY	IFANADIANA	TSARATANANA	41 450	2 640	2 164	4 300
VATOVAVY	IFANADIANA	AMBIABE	32 317	1 320	1 056	2 000
VATOVAVY	IFANADIANA	AMPASINAMBO	32 515	1 320	1 056	1 200
IHOROMBE	IHOSY	AMBATOLAHY	40 126	1 320	1 334	4 900
IHOROMBE	IHOSY	AMBIA	37 272	1 320	1 056	1 700
IHOROMBE	IHOSY	ANALALIRY	37 727	1 320	1 056	2 000
IHOROMBE	IHOSY	ANALAVOKA	39 082	1 320	1 056	2 000
IHOROMBE	IHOSY	ANDIOLAVA	36 848	1 320	1 056	3 600
IHOROMBE	IHOSY	ANKILY	33 869	1 320	1 056	900
IHOROMBE	IHOSY	IHOSY	43 637	2 640	3 004	2 339
IHOROMBE	IHOSY	ILAKAKA	41 981	1 320	1 950	2 500
IHOROMBE	IHOSY	IRINA	33 014	1 320	1 056	900
IHOROMBE	IHOSY	MAHASOA	44 861	1 320	1 453	2 600
IHOROMBE	IHOSY	MENAMATY ILOTO	33 789	1 320	1 056	1 700
IHOROMBE	IHOSY	RANOHIRA	39 131	1 320	4 104	2 700
IHOROMBE	IHOSY	SAHAMBANO	36 028	1 320	1 056	2 100
IHOROMBE	IHOSY	SAKALALINA	39 110	1 320	1 062	1 800
IHOROMBE	IHOSY	SATROKALA	40 462	1 320	1 300	3 600
IHOROMBE	IHOSY	SOAMATASY	37 028	2 640	1 056	2 800
IHOROMBE	IHOSY	ZAZAFOTSY	37 793	1 320	1 056	3 100
IHOROMBE	IHOSY	TOLOHOMIADY	30 000	1 320	1 056	500
IHOROMBE	IHOSY	ANTSOHA	34 467	1 320	1 056	2 300
IHOROMBE	IHOSY	ANDOHANILAKAKA	46 470	1 320	1 056	1 400
HAUTE MATSIATRA	IKALAMAVONY	AMBATOMAINTY	37 302	2 640	1 056	1 600
HAUTE MATSIATRA	IKALAMAVONY	FITAMPITO	36 276	1 320	1 056	1 100
HAUTE MATSIATRA	IKALAMAVONY	IKALAMAVONY	46 816	2 640	2 208	2 700
HAUTE MATSIATRA	IKALAMAVONY	IMANGIDY	38 427	2 640	1 866	1 900
HAUTE MATSIATRA	IKALAMAVONY	TANANAMARINA SAKAY	34 183	1 320	1 056	700
HAUTE MATSIATRA	IKALAMAVONY	SOLILA	41 683	1 320	1 623	2 200
HAUTE MATSIATRA	IKALAMAVONY	TANAMARINA BEKISOPA	34 416	1 320	1 056	1 900
HAUTE MATSIATRA	IKALAMAVONY	TSITONDROINA	34 125	1 320	1 056	1 400
IHOROMBE	IVONGO	ANTAMBOHOBE	39 074	1 320	1 514	2 100
IHOROMBE	IVONGO	IVOHIBE	41 971	1 320	2 130	3 700
IHOROMBE	IVONGO	IVONGO	35 526	1 320	1 056	2 000
IHOROMBE	IVONGO	MAROPAIIKA	37 423	1 320	1 703	2 900
IHOROMBE	IVONGO	ANTARAMENA	35 671	2 640	1 056	2 300
IHOROMBE	IVONGO	KOTIPA	33 723	1 320	1 056	1 300
FITOVINANY	MANAKARA ATSIMO	AMBAHATRAZO	33 700	1 320	1 056	900
FITOVINANY	MANAKARA ATSIMO	AMBAHIVE	36 701	1 320	1 212	1 300
FITOVINANY	MANAKARA ATSIMO	AMBALAROKA	34 619	1 320	1 092	1 400
FITOVINANY	MANAKARA ATSIMO	AMBALAVERO	35 883	1 320	1 056	1 500
FITOVINANY	MANAKARA ATSIMO	AMBILA	40 672	2 640	1 360	2 100
FITOVINANY	MANAKARA ATSIMO	AMBOANJO IFAHO	41 849	2 640	1 299	2 100
FITOVINANY	MANAKARA ATSIMO	AMBOHITSARA M	34 453	-	1 056	1 400
FITOVINANY	MANAKARA ATSIMO	AMBORONDRA	32 938	1 320	1 056	800
FITOVINANY	MANAKARA ATSIMO	AMBOTAKA	35 291	1 320	1 056	1 200
FITOVINANY	MANAKARA ATSIMO	AMPASIMANJEVA	36 050	-	1 199	900
FITOVINANY	MANAKARA ATSIMO	AMPASIMBOROKA	30 000	1 320	1 056	500
FITOVINANY	MANAKARA ATSIMO	AMPASIMPOTSY	34 035	1 320	1 056	2 200
FITOVINANY	MANAKARA ATSIMO	ANALAVORY	32 364	1 320	1 056	2 500
FITOVINANY	MANAKARA ATSIMO	ANOROMBATO	32 080	1 320	1 143	800
FITOVINANY	MANAKARA ATSIMO	ANOSIALA	35 543	1 320	1 056	1 400
FITOVINANY	MANAKARA ATSIMO	ANTEZA	36 419	1 320	1 056	1 300
FITOVINANY	MANAKARA ATSIMO	BEKATRA	36 525	1 320	1 183	2 200
FITOVINANY	MANAKARA ATSIMO	FENOMBY	33 868	1 320	1 056	1 200
FITOVINANY	MANAKARA ATSIMO	IONILAHY	32 534	1 320	1 056	1 100
FITOVINANY	MANAKARA ATSIMO	LOKOMBY	35 668	1 320	1 187	1 400
FITOVINANY	MANAKARA ATSIMO	MAHABAKO	38 500	1 320	1 304	2 400
FITOVINANY	MANAKARA ATSIMO	MAHAMAIIBE	33 599	2 640	1 056	600
FITOVINANY	MANAKARA ATSIMO	MANAKARA TANAMBE	47 531	3 960	3 584	3 007
FITOVINANY	MANAKARA ATSIMO	MANGATSIOTRA	30 000	1 320	1 056	900
FITOVINANY	MANAKARA ATSIMO	MAROFARIHY	36 482	1 320	1 056	900
FITOVINANY	MANAKARA ATSIMO	MAVORANO	34 620	1 320	1 056	1 400
FITOVINANY	MANAKARA ATSIMO	MITANTY	34 396	1 320	1 056	900
FITOVINANY	MANAKARA ATSIMO	MIZILO GARA	33 701	1 320	1 130	1 600
FITOVINANY	MANAKARA ATSIMO	NIHAONANA	30 000	1 320	1 056	200
FITOVINANY	MANAKARA ATSIMO	SAHANAMBOHITRA	32 110	1 320	1 056	700
FITOVINANY	MANAKARA ATSIMO	SAHAREFO	34 640	1 320	1 056	1 200
FITOVINANY	MANAKARA ATSIMO	SAHASINAKA	36 831	3 960	1 374	1 300
FITOVINANY	MANAKARA ATSIMO	SAKOANA	37 321	1 320	1 056	1 100
FITOVINANY	MANAKARA ATSIMO	SOROMBO	35 979	1 320	1 719	1 600
FITOVINANY	MANAKARA ATSIMO	TATAHO	32 901	1 320	1 056	800
FITOVINANY	MANAKARA ATSIMO	VATANA	33 759	1 320	1 056	1 100
FITOVINANY	MANAKARA ATSIMO	VINANITelo	37 709	1 320	1 056	2 000

REGIONS	DISTRICTS	COMMUNES	Subvention de fonctionnement	Subvention pour les Centres de Santé de Base (CSB)	Subvention pour les Secrétaires d'état civil (SEC)	Subvention pour les Ecoles Primaires Publiques (EPP)
FITOVINANY	MANAKARA ATSIMO	VOHILAVA (EX SAHASONDROY)	33 608	1 320	1 056	2 600
FITOVINANY	MANAKARA ATSIMO	VOHIMANITRA	33 066	1 320	1 056	700
FITOVINANY	MANAKARA ATSIMO	VOHIMASINA NORD	34 561	1 320	1 056	500
FITOVINANY	MANAKARA ATSIMO	VOHIMASINA SUD	36 693	1 320	1 056	1 500
FITOVINANY	MANAKARA ATSIMO	VOHIMASY	37 669	1 320	1 056	1 000
FITOVINANY	MANAKARA ATSIMO	BETAMPONA	32 951	-	1 056	300
FITOVINANY	MANAKARA ATSIMO	KIANJANAOMBY	32 472	1 320	1 056	600
FITOVINANY	MANAKARA ATSIMO	AMBANDRIKA	32 330	1 320	1 056	400
FITOVINANY	MANAKARA ATSIMO	AMBOHITROVA	32 085	-	1 056	400
FITOVINANY	MANAKARA ATSIMO	MANJARIVO	35 332	1 320	1 056	1 800
VATOVAVY	MANANJARY	AMBALAHOSY AVARATRA	32 615	2 640	1 056	800
VATOVAVY	MANANJARY	AMBODINONOKA	38 066	2 640	1 352	3 100
VATOVAVY	MANANJARY	AMBOHIMARIANA II	30 000	1 320	1 056	1 000
VATOVAVY	MANANJARY	AMBOHINIHAONANA	41 521	3 960	2 458	3 500
VATOVAVY	MANANJARY	ANDONABE	34 683	2 640	1 056	1 800
VATOVAVY	MANANJARY	ANDRANAMBOLAVA	33 634	1 320	1 056	900
VATOVAVY	MANANJARY	ANOSIMPARIHY	35 010	2 640	1 056	2 300
VATOVAVY	MANANJARY	ANTSENAVOLO	36 835	1 320	1 706	3 700
VATOVAVY	MANANJARY	KIANJAVATO	34 199	1 320	1 056	1 300
VATOVAVY	MANANJARY	MAHATSARA-ATSIMO	34 210	1 320	1 056	1 800
VATOVAVY	MANANJARY	MAHATSARA ILEFAKA	32 930	2 640	1 056	1 900
VATOVAVY	MANANJARY	MAHAVOKY AVARATRA	32 057	1 320	1 056	1 100
VATOVAVY	MANANJARY	MAHELA	35 276	2 640	1 315	2 600
VATOVAVY	MANANJARY	MANAKANA AVARATRA	32 999	1 320	1 056	1 200
VATOVAVY	MANANJARY	MANANJARY	42 963	2 640	3 415	2 223
VATOVAVY	MANANJARY	MAROFOTOTRA	37 095	1 320	1 056	2 800
VATOVAVY	MANANJARY	MAROKARIMA	35 456	1 320	1 262	2 000
VATOVAVY	MANANJARY	MAROSANGY	34 019	2 640	1 056	1 300
VATOVAVY	MANANJARY	MORAFENO	37 304	1 320	1 489	2 200
VATOVAVY	MANANJARY	NAMORONA	38 427	1 320	1 967	3 400
VATOVAVY	MANANJARY	SANDROHY	33 492	1 320	1 056	1 200
VATOVAVY	MANANJARY	TSARAVARY	30 000	1 320	1 056	200
VATOVAVY	MANANJARY	TSIATOSIKA	36 000	1 320	2 195	1 700
VATOVAVY	MANANJARY	VATOHANDRINA	32 376	1 320	1 056	1 600
VATOVAVY	MANANJARY	VOHILAVA	46 271	2 640	2 551	3 800
VATOVAVY	MANANJARY	ANKATAFANA	36 106	1 320	1 202	900
VATOVAVY	MANANJARY	ANDRANOMAVO	37 940	2 640	1 056	2 600
VATOVAVY	MANANJARY	AMBOHITSARA EST	33 624	1 320	1 056	1 200
VATOVAVY	MANANJARY	ANTARETRA	35 546	1 320	1 056	2 600
VATOVAVY	MANANJARY	MAROFODY	30 000	-	1 056	500
VATOVAVY	MANANJARY	TSARAHAFATRA	33 590	-	1 056	1 000
ATSIMO ATSIANANA	MIDONGY SUD	ANDRANOLALINA	35 751	2 640	1 056	1 800
ATSIMO ATSIANANA	MIDONGY SUD	ANKAZOVELO	32 401	1 320	1 056	1 200
ATSIMO ATSIANANA	MIDONGY SUD	IVONDRO (EX. LAVARATY)	33 954	1 320	1 056	1 600
ATSIMO ATSIANANA	MIDONGY SUD	MALIORANO (ZARA)	32 488	1 320	1 056	1 000
ATSIMO ATSIANANA	MIDONGY SUD	MIDONGY ATSIMO	39 188	3 960	1 260	2 500
ATSIMO ATSIANANA	MIDONGY SUD	SOAKIBANY (EX. LAVARATY)	34 428	2 640	1 056	1 200
ATSIMO ATSIANANA	MIDONGY SUD	BEVAHO	32 461	1 320	1 056	1 200
VATOVAVY	NOSY VARIKA	AMBAHY	36 031	1 320	1 056	2 600
VATOVAVY	NOSY VARIKA	AMBODILAFA	38 524	1 320	1 252	3 300
VATOVAVY	NOSY VARIKA	AMPASINAMBO	35 962	3 960	1 218	3 300
VATOVAVY	NOSY VARIKA	ANDRORANGAVOLA	35 037	1 320	1 056	2 600
VATOVAVY	NOSY VARIKA	BEFODY	34 578	1 320	1 056	2 500
VATOVAVY	NOSY VARIKA	FIADANANA	38 959	1 320	1 424	3 100
VATOVAVY	NOSY VARIKA	NOSY VARIKA	38 778	2 640	2 892	2 100
VATOVAVY	NOSY VARIKA	SAHAVATO	48 782	1 320	3 060	5 800
VATOVAVY	NOSY VARIKA	SOAVINA	48 868	3 960	3 273	7 000
VATOVAVY	NOSY VARIKA	VOHIDROA	35 805	1 320	1 056	1 700
VATOVAVY	NOSY VARIKA	VOHILAVA	38 825	2 640	1 348	2 900
VATOVAVY	NOSY VARIKA	VOHITRANDRIANA	41 900	2 640	2 129	3 800
VATOVAVY	NOSY VARIKA	AMBAKOBE	33 408	1 320	1 056	2 000
VATOVAVY	NOSY VARIKA	ANGONDONGODONA	33 460	1 320	1 152	2 300
VATOVAVY	NOSY VARIKA	AMBODIARA	34 210	1 320	1 056	2 000
VATOVAVY	NOSY VARIKA	ANTANAMBAO	33 179	1 320	1 056	2 000
VATOVAVY	NOSY VARIKA	AMBODIRIAN'I SAHAFARY	40 282	1 320	1 871	3 900
VATOVAVY	NOSY VARIKA	ANDARA	30 000	1 320	1 056	1 400
VATOVAVY	NOSY VARIKA	FANIVELONA	36 274	1 320	1 056	2 000
ATSIMO ATSIANANA	VANGAINDRANO	AMBATOLAVA	32 587	1 320	1 056	1 500
ATSIMO ATSIANANA	VANGAINDRANO	AMBONGO	34 617	2 640	1 205	1 500
ATSIMO ATSIANANA	VANGAINDRANO	AMPARIHY ATSIANANA	32 295	2 640	1 056	1 200
ATSIMO ATSIANANA	VANGAINDRANO	AMPASIMALEMY	40 851	2 640	1 759	1 600
ATSIMO ATSIANANA	VANGAINDRANO	AMPATAKA	41 074	3 960	1 056	1 800
ATSIMO ATSIANANA	VANGAINDRANO	ANILOBE	38 915	1 320	1 091	900
ATSIMO ATSIANANA	VANGAINDRANO	BEKARAOKY	32 680	1 320	1 056	400
ATSIMO ATSIANANA	VANGAINDRANO	BEVATA	34 088	2 640	1 089	1 900
ATSIMO ATSIANANA	VANGAINDRANO	FENOAMBANY	33 907	2 640	1 056	1 200
ATSIMO ATSIANANA	VANGAINDRANO	IARA	37 117	1 320	1 421	1 200
ATSIMO ATSIANANA	VANGAINDRANO	ISAHARA	36 287	2 640	1 056	1 400

REGIONS	DISTRICTS	COMMUNES	Subvention de fonctionnement	Subvention pour les Centres de Santé de Base (CSB)	Subvention pour les Secrétaires d'état civil (SEC)	Subvention pour les Ecoles Primaires Publiques (EPP)
ATSIMO ATSIANANA	VANGAINDRANO	KARIMBARY	34 746	1 320	1 056	1 200
ATSIMO ATSIANANA	VANGAINDRANO	LOHAFARY	38 808	2 640	1 056	1 300
ATSIMO ATSIANANA	VANGAINDRANO	LOPARY	46 081	2 640	1 743	1 900
ATSIMO ATSIANANA	VANGAINDRANO	MANAMBONDRO	32 376	1 320	1 077	600
ATSIMO ATSIANANA	VANGAINDRANO	MAROKIBO	32 044	1 320	1 056	600
ATSIMO ATSIANANA	VANGAINDRANO	MASIANAKA	39 693	2 640	2 048	1 700
ATSIMO ATSIANANA	VANGAINDRANO	MATANGA	43 851	2 640	1 972	2 200
ATSIMO ATSIANANA	VANGAINDRANO	RANOMENA	43 862	2 640	1 802	3 400
ATSIMO ATSIANANA	VANGAINDRANO	SANDRAVINANY	30 000	1 320	1 056	700
ATSIMO ATSIANANA	VANGAINDRANO	SOAMANOVA	36 043	1 320	1 357	900
ATSIMO ATSIANANA	VANGAINDRANO	TSIANOFA	34 433	1 320	1 056	1 600
ATSIMO ATSIANANA	VANGAINDRANO	TSIATELY	43 976	2 640	1 309	1 000
ATSIMO ATSIANANA	VANGAINDRANO	VANGAINDRANO	52 781	2 640	3 446	3 907
ATSIMO ATSIANANA	VANGAINDRANO	VATANATO	33 011	1 320	1 056	1 900
ATSIMO ATSIANANA	VANGAINDRANO	VOHIMALAZA	40 652	3 960	1 177	1 400
ATSIMO ATSIANANA	VANGAINDRANO	VOHIPAHO	43 586	2 640	1 597	2 000
ATSIMO ATSIANANA	VANGAINDRANO	VOHITRAMBO	36 374	1 320	1 961	700
ATSIMO ATSIANANA	VANGAINDRANO	BEMA	37 325	1 320	1 056	800
ATSIMO ATSIANANA	VANGAINDRANO	FONILAZA	35 277	1 320	1 056	700
ATSIMO ATSIANANA	VANGAINDRANO	MAHABE	30 000	1 320	1 056	800
FITOVINANY	VOHIPENO	ANDEMAKA	39 407	1 320	1 348	1 100
FITOVINANY	VOHIPENO	ANKARIMBARY	33 507	1 320	1 056	700
FITOVINANY	VOHIPENO	IFATSY	35 205	1 320	1 056	1 400
FITOVINANY	VOHIPENO	ILAKATRA	39 553	2 640	1 886	1 800
FITOVINANY	VOHIPENO	IVATO	30 000	1 320	1 056	1 500
FITOVINANY	VOHIPENO	LANIVO	33 471	1 320	1 056	800
FITOVINANY	VOHIPENO	MAHABO	33 053	1 320	1 056	930
FITOVINANY	VOHIPENO	MAHASOABE	32 920	1 320	1 056	500
FITOVINANY	VOHIPENO	MAHAZOARIVO	46 027	3 960	2 146	3 600
FITOVINANY	VOHIPENO	NATO	30 000	1 320	1 056	400
FITOVINANY	VOHIPENO	ONJATSY	30 000	1 320	1 056	100
FITOVINANY	VOHIPENO	SAHALAVA	35 481	1 320	1 056	1 200
FITOVINANY	VOHIPENO	SAVANA	30 000	1 320	1 056	400
FITOVINANY	VOHIPENO	VOHINDAVA	35 030	1 320	1 056	1 700
FITOVINANY	VOHIPENO	VOHIPENO	38 051	2 640	1 310	1 381
FITOVINANY	VOHIPENO	VOHITRINDRY	34 984	2 640	1 373	1 600
FITOVINANY	VOHIPENO	VOHILANY	30 000	1 320	1 056	200
FITOVINANY	VOHIPENO	ANTANANABO	33 700	1 320	1 056	900
FITOVINANY	VOHIPENO	ANOLOKA	30 000	1 320	1 056	800
FITOVINANY	VOHIPENO	AMBOROBE	32 218	-	1 056	1 000
FITOVINANY	VOHIPENO	ZAFINDRAFADY	36 071	2 640	1 056	1 200
ATSIMO ATSIANANA	VONDROZO	AMBOHIMANA	36 607	2 640	1 056	2 500
ATSIMO ATSIANANA	VONDROZO	ANANDRAVY	34 407	1 320	1 056	1 200
ATSIMO ATSIANANA	VONDROZO	ANDAKANA	35 657	2 640	1 056	2 400
ATSIMO ATSIANANA	VONDROZO	ANTOKONALA	34 501	1 320	1 056	1 100
ATSIMO ATSIANANA	VONDROZO	IAMONTA	33 452	1 320	1 056	1 500
ATSIMO ATSIANANA	VONDROZO	IVATO	36 484	1 320	1 056	2 600
ATSIMO ATSIANANA	VONDROZO	KARIANGA	38 447	1 320	1 417	2 600
ATSIMO ATSIANANA	VONDROZO	MAHATSINJO	35 051	1 320	1 667	1 400
ATSIMO ATSIANANA	VONDROZO	MAHAVELO	35 900	1 320	1 089	2 500
ATSIMO ATSIANANA	VONDROZO	MAHAZOARIVO	36 756	1 320	1 056	2 400
ATSIMO ATSIANANA	VONDROZO	MANAMBIDALA	39 721	1 320	1 191	3 600
ATSIMO ATSIANANA	VONDROZO	MANATO	40 311	1 320	1 086	2 100
ATSIMO ATSIANANA	VONDROZO	MOROTEZA	36 828	1 320	1 184	3 200
ATSIMO ATSIANANA	VONDROZO	VOHIBOREKA	33 880	2 640	1 056	1 700
ATSIMO ATSIANANA	VONDROZO	VOHIMARY	35 198	1 320	1 056	2 500
ATSIMO ATSIANANA	VONDROZO	VONDROZO	34 833	1 320	1 056	700
ATSIMO ATSIANANA	VONDROZO	AMBODIRANO	34 336	1 320	1 056	1 800
ATSIMO ATSIANANA	VONDROZO	ANDOHARANO	33 358	-	1 056	900
AMORON'I MANIA	MANANDRIANA	AMBATOMARINA	34 446	1 320	1 470	1 300
AMORON'I MANIA	MANANDRIANA	AMBOHIMAHAZO	32 674	1 320	1 186	1 000
AMORON'I MANIA	MANANDRIANA	AMBOHIMILANJA	32 476	1 320	1 056	1 200
AMORON'I MANIA	MANANDRIANA	AMBOHIPO	33 491	1 320	1 056	700
AMORON'I MANIA	MANANDRIANA	AMBOVOMBE AFOVOANY	39 981	1 320	1 899	2 700
AMORON'I MANIA	MANANDRIANA	ANJOMA NANDIHIZANA	36 005	1 320	1 442	1 200
AMORON'I MANIA	MANANDRIANA	ANJOMAN'ANKONA	33 587	1 320	1 056	1 200
AMORON'I MANIA	MANANDRIANA	ANKADITANY	30 000	1 320	1 056	2 700
AMORON'I MANIA	MANANDRIANA	TALATA VOHIMENA	40 205	2 640	1 708	2 300
AMORON'I MANIA	MANANDRIANA	VINANY ANDAKATANIKELY	30 000	1 320	1 056	600
AMORON'I MANIA	MANANDRIANA	ILANJONA	32 003	1 320	1 056	600
AMORON'I MANIA	MANANDRIANA	SOATANANA	30 000	-	1 056	700
HAUTE MATSIATRA	LALANGINA	IVOAMBA	33 717	1 320	1 427	500
HAUTE MATSIATRA	LALANGINA	MAHATSINJONY	36 120	2 640	1 645	800
HAUTE MATSIATRA	LALANGINA	SAHAMBAVY	38 198	1 320	1 966	1 000
HAUTE MATSIATRA	LALANGINA	TAINDAMBO	33 973	1 320	1 086	600
HAUTE MATSIATRA	LALANGINA	ALAKAMISY AMBOHIMAHA	41 692	1 320	2 766	1 200
HAUTE MATSIATRA	LALANGINA	ALATSINAINY IALAMARINA	39 534	1 320	2 281	1 900
HAUTE MATSIATRA	LALANGINA	AMBALAKELY	36 477	1 320	1 497	700

REGIONS	DISTRICTS	COMMUNES	Subvention de fonctionnement	Subvention pour les Centres de Santé de Base (CSB)	Subvention pour les Secrétaires d'état civil (SEC)	Subvention pour les Ecoles Primaires Publiques (EPP)
HAUTE MATSIATRA	LALANGINA	AMBALAMAHASOA	34 732	1 320	1 056	800
HAUTE MATSIATRA	LALANGINA	ANDRAINJATO CENTRE	33 751	1 320	1 056	600
HAUTE MATSIATRA	LALANGINA	ANDRAINJATO EST	30 000	1 320	1 056	500
HAUTE MATSIATRA	LALANGINA	ANDROY	36 425	2 640	1 389	1 600
HAUTE MATSIATRA	LALANGINA	FANDRANDAVA	33 650	1 320	1 112	400
HAUTE MATSIATRA	LALANGINA	IALANANINDRO	32 850	1 320	1 056	500
HAUTE MATSIATRA	LALANGINA	AMPATSY AMPANGABE	32 443	1 320	1 056	600
HAUTE MATSIATRA	LALANGINA	SAFATA	30 000	-	1 056	100
HAUTE MATSIATRA	LALANGINA	VINANINORO ANDREFANA	32 166	1 320	1 056	400
HAUTE MATSIATRA	ISANDRA	AMBALAMIDERA II	33 093	1 320	1 056	500
HAUTE MATSIATRA	ISANDRA	AMBONDRONA	37 991	1 320	1 600	1 600
HAUTE MATSIATRA	ISANDRA	ANDOHARANOMAITSO	42 588	1 320	2 406	2 700
HAUTE MATSIATRA	ISANDRA	ANJOMA ITSARA	34 225	1 320	1 056	1 100
HAUTE MATSIATRA	ISANDRA	ANKARINARIVO MANIRISOA	35 163	1 320	1 116	800
HAUTE MATSIATRA	ISANDRA	FANJAKANA	34 541	1 320	1 778	800
HAUTE MATSIATRA	ISANDRA	IAVONOMBY VOHIBOLA	35 539	1 320	1 228	700
HAUTE MATSIATRA	ISANDRA	ISORANA	37 352	1 320	1 348	1 000
HAUTE MATSIATRA	ISANDRA	MAHAZOARIVO	33 676	1 320	1 156	2 600
HAUTE MATSIATRA	ISANDRA	NASANDRATRONY	34 309	1 320	1 079	800
HAUTE MATSIATRA	ISANDRA	SOATANANA	34 410	1 320	1 056	800
HAUTE MATSIATRA	ISANDRA	AMBALAMIDERA AMBOHIMANANA	32 025	1 320	1 056	300
HAUTE MATSIATRA	ISANDRA	ANDREAMALAMA	34 655	1 320	1 056	1 000
HAUTE MATSIATRA	VOHIBATO	ALAKAMISY ITENINA	37 830	1 320	1 931	1 400
HAUTE MATSIATRA	VOHIBATO	ANDRANOMIDITRA	38 349	1 320	1 787	1 600
HAUTE MATSIATRA	VOHIBATO	ANDRANOVORIVATO	40 435	2 640	2 491	2 000
HAUTE MATSIATRA	VOHIBATO	ANKAROMALAZA MIFANASOA	32 756	1 320	1 056	500
HAUTE MATSIATRA	VOHIBATO	IHAZOARA	33 883	2 640	1 056	1 000
HAUTE MATSIATRA	VOHIBATO	MAHADITRA	39 073	2 640	2 296	1 100
HAUTE MATSIATRA	VOHIBATO	MAHASOABE	40 884	1 320	2 367	1 900
HAUTE MATSIATRA	VOHIBATO	MANEVA	33 361	1 320	1 056	700
HAUTE MATSIATRA	VOHIBATO	SOAINDRANA	32 857	1 320	1 056	400
HAUTE MATSIATRA	VOHIBATO	TALATA AMPANO	37 556	1 320	2 143	1 400
HAUTE MATSIATRA	VOHIBATO	VINANITELO	38 099	1 320	1 450	2 500
HAUTE MATSIATRA	VOHIBATO	VOHIBATO ANDREFANA	32 223	1 320	1 056	700
HAUTE MATSIATRA	VOHIBATO	VOHIMARINA	34 561	1 320	2 094	1 700
HAUTE MATSIATRA	VOHIBATO	VOHITRAFENO	35 413	2 640	1 249	1 100
HAUTE MATSIATRA	VOHIBATO	ANJANOMANONA TSAMIATAVAKA	33 002	1 320	1 056	700
HAUTE MATSIATRA	VOHIBATO	LAMOSINA	34 194	1 320	1 056	1 400
BOENY	MAHAJANGA I	CU MAHAJANGA	104 228	10 560	24 016	12 730
BOENY	MAHAJANGA II	AMBALABE BEFANJAVA	33 320	3 960	1 056	1 200
BOENY	MAHAJANGA II	AMBALAKIDA	35 234	3 960	1 056	1 800
BOENY	MAHAJANGA II	ANDRANOBOKA	34 245	2 640	1 056	1 400
BOENY	MAHAJANGA II	BEKOBAY	36 126	1 320	1 056	1 300
BOENY	MAHAJANGA II	BEOBAKA	38 473	2 640	1 380	1 900
BOENY	MAHAJANGA II	BETSAKO	34 394	2 640	1 142	1 400
BOENY	MAHAJANGA II	BOANAMARY	32 853	2 640	1 056	900
BOENY	MAHAJANGA II	MAHAJAMBA USINE	43 144	5 280	1 415	1 400
BOENY	MAHAJANGA II	MARIARANO	36 472	2 640	1 056	2 000
BOENY	AMBATO BOENI	AMBATO BOENI	47 562	2 640	5 095	3 012
BOENY	AMBATO BOENI	AMBONDROMAMY	37 964	2 640	1 056	800
BOENY	AMBATO BOENI	ANDRANOFASIKA	39 610	1 320	1 140	1 400
BOENY	AMBATO BOENI	ANDRANOMAMY	42 957	1 320	1 715	1 900
BOENY	AMBATO BOENI	ANJAJIA	46 126	1 320	2 184	1 800
BOENY	AMBATO BOENI	ANKIABE	44 740	2 640	1 500	2 100
BOENY	AMBATO BOENI	ANKIRIHITRA	35 978	1 320	1 106	1 700
BOENY	AMBATO BOENI	MADIROVALO	53 792	2 640	3 339	2 700
BOENY	AMBATO BOENI	MANERINERINA	46 049	3 960	2 029	1 900
BOENY	AMBATO BOENI	SITAMPIKY	39 620	1 320	2 666	2 200
BOENY	AMBATO BOENI	TSARAMANDROSO	42 306	2 640	1 430	1 600
BOENY	AMBATO BOENI	AMBESISIKA	41 103	2 640	1 056	1 000
MELAKY	AMBATOMAINTY	AMBATOMAINTY	38 573	1 320	1 056	1 700
MELAKY	AMBATOMAINTY	BEMARIVO	34 683	3 960	1 056	1 500
MELAKY	AMBATOMAINTY	MAROTSIALEHA	34 296	2 640	1 056	1 000
MELAKY	AMBATOMAINTY	SARODRANO	34 474	1 320	1 056	1 200
MELAKY	AMBATOMAINTY	MAKARAINGO	34 406	1 320	1 056	1 000
SOFIA	ANALALAVA	AMBALIHA	40 248	2 640	1 056	1 700
SOFIA	ANALALAVA	AMBARIJEBY SUD	32 747	1 320	1 056	900
SOFIA	ANALALAVA	AMBOLOBOZO	36 745	7 920	1 347	3 900
SOFIA	ANALALAVA	ANALALAVA	36 430	2 640	1 056	1 800
SOFIA	ANALALAVA	ANDRIABAVONTSONA	33 398	1 320	1 056	1 500
SOFIA	ANALALAVA	ANKARAMY	39 966	6 600	1 759	4 000
SOFIA	ANALALAVA	ANTONIBE	41 687	3 960	2 195	5 600
SOFIA	ANALALAVA	BEFOTAKA NORD	36 588	2 640	1 400	2 600
SOFIA	ANALALAVA	MAROMANDIA	36 194	1 320	2 769	5 800
SOFIA	ANALALAVA	MAROVANTAZA	34 313	1 320	3 168	1 400
SOFIA	ANALALAVA	MAROVATOLENA	35 179	2 640	1 143	1 900
SOFIA	ANALALAVA	MAHADRODROKA	34 609	1 320	1 056	2 600
SOFIA	ANALALAVA	ANGOAKA SUD	34 049	2 640	1 056	1 600

REGIONS	DISTRICTS	COMMUNES	Subvention de fonctionnement	Subvention pour les Centres de Santé de Base (CSB)	Subvention pour les Secrétaires d'état civil (SEC)	Subvention pour les Ecoles Primaires Publiques (EPP)
SOFIA	ANALALAVA	ANDREVOREVO	33 394	-	1 056	200
SOFIA	ANALALAVA	BEJOFO	35 035	2 640	1 056	3 600
MELAKY	ANTSALOVA	ANTSALOVA	37 867	1 320	2 179	1 800
MELAKY	ANTSALOVA	BEKOPAKA	35 529	2 640	1 140	1 600
MELAKY	ANTSALOVA	MASOARIVO	36 421	3 960	1 512	1 800
MELAKY	ANTSALOVA	SOAHANY	33 592	3 960	1 056	1 200
MELAKY	ANTSALOVA	TRANGAHY	35 022	3 960	1 056	1 600
MELAKY	ANTSALOVA	BEMARAHA ANTSINANANA (TSIANDRO)	30 000	1 320	1 056	700
SOFIA	ANTSOHIHY	AMBODIMADIRO	35 744	3 960	1 056	1 800
SOFIA	ANTSOHIHY	AMBODIMANARY	36 141	3 960	1 137	1 900
SOFIA	ANTSOHIHY	AMBODIMANDRESY	37 054	1 320	1 068	1 900
SOFIA	ANTSOHIHY	AMPANDRIANKILANDY	38 723	3 960	1 508	2 400
SOFIA	ANTSOHIHY	ANAHIDRANO	41 100	2 640	1 320	1 700
SOFIA	ANTSOHIHY	ANDREBA	35 067	1 320	1 129	1 200
SOFIA	ANTSOHIHY	ANJALAZALA	34 544	5 280	1 056	2 300
SOFIA	ANTSOHIHY	ANJAMANGIRANA	37 438	3 960	1 152	1 900
SOFIA	ANTSOHIHY	ANKERIKA	36 257	2 640	1 056	1 500
SOFIA	ANTSOHIHY	ANTSAHABE	38 831	3 960	1 640	3 200
SOFIA	ANTSOHIHY	CU ANTSOHIHY	46 476	1 320	2 000	900
SOFIA	ANTSOHIHY	MAROALA	33 705	2 640	1 367	900
SOFIA	ANTSOHIHY	AMBALAFAMITY	34 681	1 320	1 056	1 000
SOFIA	BEALANANA	AMBALAROMBA	32 961	1 320	1 056	1 200
SOFIA	BEALANANA	AMBATORIHA	36 832	2 640	1 445	2 300
SOFIA	BEALANANA	AMBATOSIA	35 528	2 640	1 451	2 300
SOFIA	BEALANANA	AMBODIADABO	32 085	1 320	1 056	1 400
SOFIA	BEALANANA	AMBODISIKIDY	30 000	1 320	1 056	1 600
SOFIA	BEALANANA	AMBOVONOMBY	34 411	1 320	1 056	1 000
SOFIA	BEALANANA	ANALILA	32 203	1 320	1 056	1 400
SOFIA	BEALANANA	ANTANANIVO HAUT	30 000	2 640	1 056	1 600
SOFIA	BEALANANA	ANTSAMAKA	33 505	3 960	1 056	1 400
SOFIA	BEALANANA	BEALANANA	40 343	1 320	2 110	3 000
SOFIA	BEALANANA	BEANDRAREZONA	33 200	3 960	1 056	2 100
SOFIA	BEALANANA	MANGINDRANO	34 491	3 960	1 056	2 400
SOFIA	BEALANANA	MAROTOLANA	35 523	2 640	1 056	3 100
SOFIA	BEALANANA	AMBARARATABE NORD	32 403	2 640	1 056	1 700
SOFIA	BEALANANA	AMBARARATA SOFIA	30 000	1 320	1 056	2 300
SOFIA	BEALANANA	AMBODIHAMPANA	33 139	2 640	1 056	800
SOFIA	BEALANANA	ANKAZOTOKANA	30 000	1 320	1 056	800
SOFIA	BEALANANA	ANJOZORO MADOSY	30 000	2 640	1 056	1 500
SOFIA	BEALANANA	AMBOHIMISONDRONTA	32 412	1 320	1 056	2 200
SOFIA	BEALANANA	ANTSIRADAVA	32 468	1 320	1 056	1 300
SOFIA	BEFANDRIANA NORD	AMBARARATA	36 308	3 960	1 122	1 700
SOFIA	BEFANDRIANA NORD	AMBODIMOTSO SUD	35 937	2 640	1 358	1 400
SOFIA	BEFANDRIANA NORD	AMBOLIDIBE EST	39 054	3 960	2 002	4 500
SOFIA	BEFANDRIANA NORD	ANKARONGANA	44 981	5 280	1 850	4 500
SOFIA	BEFANDRIANA NORD	ANTSAKABARY	47 749	3 960	2 207	6 000
SOFIA	BEFANDRIANA NORD	ANTSAKANALABE	38 411	3 960	1 796	3 500
SOFIA	BEFANDRIANA NORD	CU BEFANDRIANA NORD	35 506	1 320	1 799	945
SOFIA	BEFANDRIANA NORD	MAROAMALONA	36 773	2 640	1 147	1 700
SOFIA	BEFANDRIANA NORD	MATSONDAKANA	36 719	1 320	4 793	3 900
SOFIA	BEFANDRIANA NORD	MORAFENO	38 492	5 280	3 095	2 400
SOFIA	BEFANDRIANA NORD	TSARAHONENANA	41 891	7 920	2 888	4 300
SOFIA	BEFANDRIANA NORD	TSIAMALAO	41 156	5 280	2 192	4 100
SOFIA	BEFANDRIANA NORD	AMBODIMOTSO HAUT	34 913	2 640	1 056	1 400
SOFIA	BEFANDRIANA NORD	BELALONA	46 674	5 280	1 056	6 400
MELAKY	BESALAMPY	AMBOLODIA SUD	32 549	1 320	1 056	1 500
MELAKY	BESALAMPY	ANKASAKASA	37 489	1 320	1 056	3 100
MELAKY	BESALAMPY	BEKODOKA	36 127	1 320	1 056	2 200
MELAKY	BESALAMPY	BESALAMPY	36 478	1 320	1 237	2 100
MELAKY	BESALAMPY	MAHABE	32 947	1 320	1 391	700
MELAKY	BESALAMPY	MAROVOAY SUD	33 787	1 320	1 056	1 400
MELAKY	BESALAMPY	SOANENGA	34 109	2 640	1 056	1 700
MELAKY	BESALAMPY	AMPAKO	30 000	1 320	1 056	1 200
MELAKY	BESALAMPY	ANTSIRASIRA	30 000	-	1 056	400
BETSIBOKA	KANDREHO	ANDASIBE	30 000	1 320	1 056	500
BETSIBOKA	KANDREHO	ANTANIMBARIBE	30 000	1 320	1 056	1 000
BETSIBOKA	KANDREHO	BETAIMBOAY	30 000	1 320	1 056	800
BETSIBOKA	KANDREHO	KANDREHO	33 362	1 320	1 056	800
BETSIBOKA	KANDREHO	AMBALIHA	32 111	1 320	1 056	1 600
BETSIBOKA	KANDREHO	BEHAZOMATY	32 493	1 320	1 056	1 100
BETSIBOKA	KANDREHO	MAHATSINJO	30 000	-	1 056	1 600
BETSIBOKA	MAEVATANANA	AMBALAJIA	34 126	1 320	1 056	1 000
BETSIBOKA	MAEVATANANA	AMBALANJANKOMBY	32 966	1 320	1 163	700
BETSIBOKA	MAEVATANANA	CU MAEVATANANA	39 106	1 320	1 829	1 562
BETSIBOKA	MAEVATANANA	ANDRIBA	36 996	2 640	1 056	2 200
BETSIBOKA	MAEVATANANA	ANTANIMBARY	35 275	1 320	1 056	1 000
BETSIBOKA	MAEVATANANA	ANTSJAFABOSITRA	40 181	3 960	1 151	3 100
BETSIBOKA	MAEVATANANA	BEMOKOTRA	34 831	1 320	1 056	700

REGIONS	DISTRICTS	COMMUNES	Subvention de fonctionnement	Subvention pour les Centres de Santé de Base (CSB)	Subvention pour les Secrétaires d'état civil (SEC)	Subvention pour les Ecoles Primaires Publiques (EPP)
BETSIBOKA	MAEVATANANA	BERATSIMANINA	33 442	1 320	1 056	1 000
BETSIBOKA	MAEVATANANA	MADIROMIRAFY	32 672	1 320	1 056	400
BETSIBOKA	MAEVATANANA	MAEVATANANA II	36 600	-	1 539	2 900
BETSIBOKA	MAEVATANANA	MAHATSINJO	37 521	2 640	1 076	2 200
BETSIBOKA	MAEVATANANA	MAHAZOMA	41 327	1 320	1 544	1 500
BETSIBOKA	MAEVATANANA	MANGABE	37 305	2 640	1 056	1 100
BETSIBOKA	MAEVATANANA	MARIA	37 157	1 320	1 056	1 800
BETSIBOKA	MAEVATANANA	MORAFENO	34 094	1 320	1 056	2 000
BETSIBOKA	MAEVATANANA	TSARARANO	39 787	2 640	1 403	1 200
BETSIBOKA	MAEVATANANA	MAROKORO	32 346	1 320	1 056	1 100
BETSIBOKA	MAEVATANANA	BEANANA	32 652	1 320	1 056	900
BETSIBOKA	MAEVATANANA	BERIVOTRA 5/5	33 684	1 320	1 056	500
MELAKY	MAINTIRANO	ANDABOTOKA ANTSAKOALAMOTY	32 755	1 320	1 056	1 097
MELAKY	MAINTIRANO	ANDRANOVAO	34 327	1 320	1 056	900
MELAKY	MAINTIRANO	ANDREA	34 322	1 320	1 056	1 100
MELAKY	MAINTIRANO	ANKISATRA	32 192	1 320	1 056	800
MELAKY	MAINTIRANO	ANTSAIDOKA BEBAO	32 825	1 320	1 056	500
MELAKY	MAINTIRANO	ANTSONDRODAVA	30 000	1 320	1 056	300
MELAKY	MAINTIRANO	BEBABOKY SUD	34 173	1 320	1 056	1 000
MELAKY	MAINTIRANO	BELITSAKY	30 000	2 640	1 056	1 000
MELAKY	MAINTIRANO	BEREVO RANOE	32 909	1 320	1 056	1 200
MELAKY	MAINTIRANO	BETANATANANA	34 975	1 320	1 056	1 100
MELAKY	MAINTIRANO	MAFALIJO	32 878	1 320	1 056	600
MELAKY	MAINTIRANO	MAINTIRANO	36 396	2 640	1 789	1 100
MELAKY	MAINTIRANO	MAROHAZO	33 035	1 320	1 056	300
MELAKY	MAINTIRANO	TAMBOHORANO	32 232	1 320	1 056	700
MELAKY	MAINTIRANO	VEROMANGA	32 885	1 320	1 056	500
MELAKY	MAINTIRANO	MAROMAVO	30 000	1 320	1 056	300
MELAKY	MAINTIRANO	BEMOKOTRA SUD	32 605	1 320	1 056	1 100
SOFIA	MAMPIKONY	AMBOHITOAKA	41 519	2 640	2 719	1 800
SOFIA	MAMPIKONY	AMPASIMATERA	39 512	2 640	1 639	1 500
SOFIA	MAMPIKONY	BEKORATSAKA	42 130	1 320	2 146	3 000
SOFIA	MAMPIKONY	KOMAJIA	33 164	1 320	1 056	1 500
SOFIA	MAMPIKONY	MAMPIKONY I	38 449	2 640	1 521	1 449
SOFIA	MAMPIKONY	MAMPIKONY II	43 749	1 320	2 091	3 800
SOFIA	MAMPIKONY	AMBODIHAZOAMBO	32 199	1 320	1 240	900
SOFIA	MAMPIKONY	MALAKIALINA	41 720	1 320	1 297	2 700
SOFIA	MAMPIKONY	BETARAMAHAMAY	34 049	3 960	1 056	1 200
SOFIA	MAMPIKONY	ANKIRIRIKY	36 006	2 640	1 056	1 200
SOFIA	MAMPIKONY	AGNOVOLAVA NORD	33 683	2 640	1 056	900
SOFIA	MANDRITSARA	AMBALAKIRAJY	39 108	1 320	1 668	3 500
SOFIA	MANDRITSARA	AMBARIKORANO	30 000	1 320	1 056	900
SOFIA	MANDRITSARA	AMBARIPAKA	32 691	1 320	1 056	900
SOFIA	MANDRITSARA	AMBODIADABO	32 712	1 320	1 056	1 300
SOFIA	MANDRITSARA	AMBILOMBE	33 533	2 640	1 056	1 200
SOFIA	MANDRITSARA	AMBOABOA	32 113	1 320	1 056	2 300
SOFIA	MANDRITSARA	AMBOHISOA	33 528	1 320	1 056	1 300
SOFIA	MANDRITSARA	AMBORONDOLO	30 000	1 320	1 056	500
SOFIA	MANDRITSARA	AMPATAKAMARORENY	33 539	2 640	1 056	2 500
SOFIA	MANDRITSARA	ANDOHAJANGO	35 006	2 640	1 056	2 100
SOFIA	MANDRITSARA	ANJIABE	34 933	2 640	1 056	2 100
SOFIA	MANDRITSARA	ANKIABE-SALOHY	38 792	1 320	1 889	4 900
SOFIA	MANDRITSARA	ANTANAMBAON'AMBERINA	35 457	1 320	1 087	5 800
SOFIA	MANDRITSARA	ANTANANDAVA	34 445	1 320	1 319	2 100
SOFIA	MANDRITSARA	ANTSATRAMIDOLA	33 879	1 320	1 086	1 900
SOFIA	MANDRITSARA	ANTSIRABE CENTRE	34 281	1 320	1 095	2 200
SOFIA	MANDRITSARA	ANTSOHA	33 873	-	1 294	1 600
SOFIA	MANDRITSARA	CU MANDRITSARA	40 799	2 640	2 601	1 852
SOFIA	MANDRITSARA	KALANDY	39 945	1 320	1 913	3 600
SOFIA	MANDRITSARA	MANAMPANEVA	33 769	2 640	1 056	2 300
SOFIA	MANDRITSARA	MAROTANDRANO	37 817	1 320	1 692	2 600
SOFIA	MANDRITSARA	TSARATANANA	32 931	1 320	1 056	1 926
SOFIA	MANDRITSARA	ANDRATAMARINA	30 000	3 960	1 056	1 400
SOFIA	MANDRITSARA	TSARAJOMOKA	32 454	1 320	1 056	1 900
SOFIA	MANDRITSARA	ANKIAKABE FONOKA	33 031	1 320	1 056	1 000
SOFIA	MANDRITSARA	AMBODIAMONTANA KIANGA	32 945	2 640	1 056	800
SOFIA	MANDRITSARA	ANTSIATSIKA	33 920	1 320	1 056	2 200
SOFIA	MANDRITSARA	PONT SOFIA	32 454	1 320	1 056	1 800
SOFIA	MANDRITSARA	AMBINANY FANGO	32 452	2 640	1 056	1 400
BOENY	MAROVOAY	AMBOLOMOTY	36 573	5 280	1 588	1 000
BOENY	MAROVOAY	ANKAZOMBORONA	47 597	1 320	2 708	4 500
BOENY	MAROVOAY	ANOSINALAINOLONA	36 452	1 320	1 186	900
BOENY	MAROVOAY	ANTANAMBAO ANDRANOLAVA	34 431	2 640	1 056	1 100
BOENY	MAROVOAY	ANTANIMASAKA	36 350	2 640	1 056	700
BOENY	MAROVOAY	BEMAHARIVO	38 959	1 320	1 204	2 300
BOENY	MAROVOAY	MANARATSANDRY	39 953	1 320	3 250	900
BOENY	MAROVOAY	MAROSAKOA	34 580	2 640	1 056	1 400
BOENY	MAROVOAY	MAROVOAY BANLIEU	38 467	2 640	1 184	1 600

REGIONS	DISTRICTS	COMMUNES	Subvention de fonctionnement	Subvention pour les Centres de Santé de Base (CSB)	Subvention pour les Secrétaires d'état civil (SEC)	Subvention pour les Ecoles Primaires Publiques (EPP)
BOENY	MAROVOAY	MAROVOAY VILLE	48 749	1 320	3 923	3 215
BOENY	MAROVOAY	TSARARANO	35 649	1 320	1 073	800
BOENY	MAROVOAY	ANDRANA	38 477	1 320	1 327	2 000
BOENY	MAROVOAY	ANKABOKA	35 919	1 320	1 056	700
BOENY	MITSinJO	AMBARIMANINGA	30 000	1 320	1 056	500
BOENY	MITSinJO	ANTOGOMENA BEVARY	36 325	1 320	1 149	1 600
BOENY	MITSinJO	ANTSEZA	36 202	2 640	1 056	1 400
BOENY	MITSinJO	BEKIPAY	33 674	3 960	1 056	1 300
BOENY	MITSinJO	KATSEPY	34 476	6 600	1 137	2 500
BOENY	MITSinJO	MATSAKABANJA	42 080	3 960	1 216	1 900
BOENY	MITSinJO	MITSinJO	39 918	2 640	1 056	2 100
MELAKY	MORAFENOBE	ANDRAMY	33 871	5 280	1 056	1 400
MELAKY	MORAFENOBE	BERAVINA	35 914	7 920	1 056	1 400
MELAKY	MORAFENOBE	MORAFENOBE	37 671	1 320	1 089	3 700
MELAKY	MORAFENOBE	ANTRANOKOAKY	34 024	1 320	1 056	1 000
SOFIA	PORT BERGE	AMBANJABE	34 968	1 320	1 108	1 500
SOFIA	PORT BERGE	AMBODIMAHABIBO	32 939	2 640	1 333	2 000
SOFIA	PORT BERGE	AMBODISAKOANA	34 740	1 320	1 531	1 700
SOFIA	PORT BERGE	AMBODIVONGO	35 025	1 320	1 295	2 500
SOFIA	PORT BERGE	AMPAHIHY	35 233	1 320	1 189	1 900
SOFIA	PORT BERGE	ANDRANOMEVA	35 245	2 640	1 349	1 300
SOFIA	PORT BERGE	LEANJA	41 272	1 320	2 043	3 700
SOFIA	PORT BERGE	MAEVARANOHELY	33 388	2 640	1 056	1 400
SOFIA	PORT BERGE	MAROVATO	37 651	2 640	2 402	2 800
SOFIA	PORT BERGE	PORT BERGER I	39 193	1 320	1 983	1 577
SOFIA	PORT BERGE	PORT BERGER II	35 411	-	1 056	1 900
SOFIA	PORT BERGE	TSARAHASINA	40 573	2 640	1 281	2 100
SOFIA	PORT BERGE	TSARATANANA I	32 575	1 320	1 056	1 600
SOFIA	PORT BERGE	TSININGIA	36 285	2 640	1 735	1 600
SOFIA	PORT BERGE	TSINJOMITONDRAKA	37 545	1 320	1 065	3 200
SOFIA	PORT BERGE	AMBATOMILAHATRANO	32 348	1 320	1 056	1 200
SOFIA	PORT BERGE	ANDRANOMENA I	32 673	1 320	1 056	1 200
SOFIA	PORT BERGE	IHOBAKA	33 990	6 600	1 056	1 300
BOENY	SOALALA	AMBOHIPAKY	35 644	5 280	1 190	2 800
BOENY	SOALALA	ANDRANOMAVO	38 852	3 960	2 268	4 600
BOENY	SOALALA	SOALALA	38 451	3 960	1 768	3 100
BOENY	SOALALA	ANTSAKOAMILEKA	32 797	1 320	1 056	1 400
BETSIBOKA	TSARATANANA	AMBAKIRENY	38 505	5 280	1 464	4 500
BETSIBOKA	TSARATANANA	AMPANDRANA	30 000	2 640	1 056	800
BETSIBOKA	TSARATANANA	ANDRIAMENA	34 542	3 960	1 645	2 200
BETSIBOKA	TSARATANANA	BEKAPAIKA	36 691	2 640	1 082	1 400
BETSIBOKA	TSARATANANA	BETRANDEKA	34 515	2 640	1 135	1 400
BETSIBOKA	TSARATANANA	BRIEVILLE	34 411	5 280	1 076	2 000
BETSIBOKA	TSARATANANA	KELILOHA	32 745	2 640	1 056	900
BETSIBOKA	TSARATANANA	MANAKANA	33 818	1 320	1 056	1 600
BETSIBOKA	TSARATANANA	SAKOAMADINIKA	33 094	1 320	1 056	1 800
BETSIBOKA	TSARATANANA	SAROBARATRA	39 908	3 960	1 277	1 800
BETSIBOKA	TSARATANANA	TSARAROVA	35 435	1 320	1 056	1 400
BETSIBOKA	TSARATANANA	TSARATANANA	41 226	3 960	1 882	4 200
BETSIBOKA	TSARATANANA	ISIKO	30 000	1 320	1 056	1 100
ATSINANANA	TOAMASINA I	C.U. TOAMASINA I	135 841	7 920	29 898	18 152
ATSINANANA	TOAMASINA II	AMBODILAZANA	37 250	2 640	1 929	2 300
ATSINANANA	TOAMASINA II	AMBODIRIANA	34 808	2 640	1 069	1 400
ATSINANANA	TOAMASINA II	AMBODITANDROROHO	35 798	3 960	1 222	1 700
ATSINANANA	TOAMASINA II	AMPASIMADINIKA MANAMBOLO	32 787	1 320	1 066	1 000
ATSINANANA	TOAMASINA II	AMPASIMBE	40 450	3 960	2 594	2 700
ATSINANANA	TOAMASINA II	ANDONDABE	37 339	1 320	1 719	2 000
ATSINANANA	TOAMASINA II	ANDRANOBOLAHA	36 265	2 640	1 088	1 700
ATSINANANA	TOAMASINA II	ANTENINA	34 457	1 320	1 056	1 900
ATSINANANA	TOAMASINA II	ANTETEZAMBARO	37 851	2 640	1 677	1 900
ATSINANANA	TOAMASINA II	FANANDRANA	40 413	2 640	1 704	1 800
ATSINANANA	TOAMASINA II	FITO	34 930	2 640	1 636	1 300
ATSINANANA	TOAMASINA II	MAHAVELONA (FOULPOINTE)	40 021	2 640	1 867	1 700
ATSINANANA	TOAMASINA II	MANGABE	35 279	1 320	1 293	1 500
ATSINANANA	TOAMASINA II	SAHAMBALA	38 298	2 640	1 729	3 200
ATSINANANA	TOAMASINA II	TAMATAVE SUBURBAINE	53 052	5 280	2 150	2 300
ATSINANANA	TOAMASINA II	AMPOROFORO	32 669	2 640	1 056	1 800
ATSINANANA	TOAMASINA II	AMPISOKIANA	34 433	3 960	1 056	1 300
ATSINANANA	TOAMASINA II	SATRANDEKA	33 649	2 640	1 056	1 100
ALAO TRA MANGORO	AMBATONDRAZAKA	AMBADEKA	32 738	1 320	1 056	500
ALAO TRA MANGORO	AMBATONDRAZAKA	AMBATONDRAZAKA	45 525	1 320	7 338	2 661
ALAO TRA MANGORO	AMBATONDRAZAKA	AMBATONDRAZAKA SUBURBAINE	34 986	2 640	1 179	800
ALAO TRA MANGORO	AMBATONDRAZAKA	AMBATOSORATRA	33 816	1 320	2 368	800
ALAO TRA MANGORO	AMBATONDRAZAKA	AMBOHITSILAOZANA	37 314	3 960	1 645	1 200
ALAO TRA MANGORO	AMBATONDRAZAKA	AMPAHIHINTSOKATRA	35 301	2 640	1 140	1 100
ALAO TRA MANGORO	AMBATONDRAZAKA	AMPITATSIMO	36 130	6 600	2 545	800
ALAO TRA MANGORO	AMBATONDRAZAKA	ANDILANATOBY	39 753	6 600	2 068	2 700
ALAO TRA MANGORO	AMBATONDRAZAKA	ANDROMBA	32 212	1 320	1 056	400

REGIONS	DISTRICTS	COMMUNES	Subvention de fonctionnement	Subvention pour les Centres de Santé de Base (CSB)	Subvention pour les Secrétaires d'état civil (SEC)	Subvention pour les Ecoles Primaires Publiques (EPP)
ALAO TRA MANGORO	AMBATONDRAZAKA	ANTANANDAVA	35 883	2 640	1 056	1 900
ALAO TRA MANGORO	AMBATONDRAZAKA	ANTSANGASANGA	32 533	1 320	1 056	300
ALAO TRA MANGORO	AMBATONDRAZAKA	BEJOFO	37 717	5 280	1 624	1 200
ALAO TRA MANGORO	AMBATONDRAZAKA	DIDY	57 228	5 280	2 442	4 900
ALAO TRA MANGORO	AMBATONDRAZAKA	FERAMANGA AVARATRA	34 875	1 320	1 545	1 400
ALAO TRA MANGORO	AMBATONDRAZAKA	ILAFY	34 754	3 960	1 686	1 400
ALAO TRA MANGORO	AMBATONDRAZAKA	IMERIMANDROSO	35 951	2 640	1 461	1 200
ALAO TRA MANGORO	AMBATONDRAZAKA	MANAKAMBAHINY ANDREFANA	39 869	2 640	2 344	2 100
ALAO TRA MANGORO	AMBATONDRAZAKA	MANAKAMBAHINY ANTSINANANA	34 525	6 600	1 056	1 700
ALAO TRA MANGORO	AMBATONDRAZAKA	SOALAZAINA	35 917	2 640	1 094	2 000
ALAO TRA MANGORO	AMBATONDRAZAKA	TANAMBAO BESAKAY	37 328	5 280	1 213	2 700
ALAO TRA MANGORO	AMBATONDRAZAKA	AMBOHIBORIMANGA	32 635	1 320	1 056	600
ALAO TRA MANGORO	AMBATONDRAZAKA	AMBOHIDAVA	34 504	1 320	1 056	800
ALAO TRA MANGORO	AMPARAFARAVOLA	AMBATOMAINTY	37 026	2 640	1 646	1 800
ALAO TRA MANGORO	AMPARAFARAVOLA	AMBOAVORY	38 650	1 320	1 437	2 100
ALAO TRA MANGORO	AMPARAFARAVOLA	AMBOHIJANAHARY	37 939	2 640	2 973	2 500
ALAO TRA MANGORO	AMPARAFARAVOLA	AMBOHITRARIVO	37 883	1 320	1 798	1 100
ALAO TRA MANGORO	AMPARAFARAVOLA	AMPARAFARAVOLA	40 898	2 640	3 406	2 800
ALAO TRA MANGORO	AMPARAFARAVOLA	ANDREBAKELY SUD	33 529	1 320	1 056	800
ALAO TRA MANGORO	AMPARAFARAVOLA	BEANANA	36 068	1 320	1 305	1 400
ALAO TRA MANGORO	AMPARAFARAVOLA	BEDIDY	32 517	2 640	1 056	1 100
ALAO TRA MANGORO	AMPARAFARAVOLA	MORARANO CHROME	42 587	1 320	4 427	3 100
ALAO TRA MANGORO	AMPARAFARAVOLA	RANOMAINTY	33 100	1 320	1 056	600
ALAO TRA MANGORO	AMPARAFARAVOLA	TANAMBE	39 301	2 640	1 782	1 100
ALAO TRA MANGORO	AMPARAFARAVOLA	VOHIMENA	35 462	3 960	1 137	1 500
ALAO TRA MANGORO	AMPARAFARAVOLA	VOHITSARA	32 849	1 320	1 056	500
ALAO TRA MANGORO	AMPARAFARAVOLA	ANDILANA NORD	34 322	1 320	1 056	800
ALAO TRA MANGORO	AMPARAFARAVOLA	AMBODIMANGA	32 340	1 320	1 056	500
ALAO TRA MANGORO	AMPARAFARAVOLA	AMPASIKELY	32 625	1 320	1 056	500
ALAO TRA MANGORO	AMPARAFARAVOLA	ANDREBAKELY NORD	37 701	3 960	1 073	2 700
ALAO TRA MANGORO	AMPARAFARAVOLA	SAHAMAMY	34 343	1 320	1 182	1 400
ALAO TRA MANGORO	AMPARAFARAVOLA	AMBOHIMANDROSO	35 216	1 320	1 056	1 900
ALAO TRA MANGORO	AMPARAFARAVOLA	ANORORO	34 770	1 320	1 094	800
ALAO TRA MANGORO	AMPARAFARAVOLA	AMBODIRANO	34 309	2 640	1 056	1 200
ALAO TRA MANGORO	AMPARAFARAVOLA	ANDRANOBE	33 131	1 320	1 056	500
ALAO TRA MANGORO	ANDILAMENA	ANDILAMENA	48 833	3 960	2 326	3 500
ALAO TRA MANGORO	ANDILAMENA	ANTANIMENABAKA	38 693	2 640	1 706	2 600
ALAO TRA MANGORO	ANDILAMENA	BEMAITSO	35 110	5 280	1 056	1 200
ALAO TRA MANGORO	ANDILAMENA	MAITSOKELY	32 827	3 960	1 056	1 000
ALAO TRA MANGORO	ANDILAMENA	MAROADABO	32 403	1 320	1 056	1 200
ALAO TRA MANGORO	ANDILAMENA	MAROVATO	32 349	1 320	1 056	2 800
ALAO TRA MANGORO	ANDILAMENA	MIARINARIVO	36 257	2 640	1 204	2 300
ALAO TRA MANGORO	ANDILAMENA	TANANANIFOLOLAHY	32 425	1 320	1 056	1 100
ALAO TRA MANGORO	ANDILAMENA	AMPNDRABE	34 477	2 640	1 056	1 000
ALAO TRA MANGORO	ANOSIBE-AN'ALA	AMBALANOMBY	33 917	1 320	1 056	1 500
ALAO TRA MANGORO	ANOSIBE-AN'ALA	AMBATOHARANANA	30 000	1 320	1 056	1 700
ALAO TRA MANGORO	ANOSIBE-AN'ALA	AMPANDROANTRAKA	34 703	1 320	1 056	1 600
ALAO TRA MANGORO	ANOSIBE-AN'ALA	AMPASIMANEVA	33 066	1 320	1 056	1 100
ALAO TRA MANGORO	ANOSIBE-AN'ALA	ANOSIBE AN'ALA	40 857	3 960	2 781	3 300
ALAO TRA MANGORO	ANOSIBE-AN'ALA	ANTANDROKOMBY	36 513	3 960	1 056	3 200
ALAO TRA MANGORO	ANOSIBE-AN'ALA	LONGOZABE	38 520	6 600	1 819	3 200
ALAO TRA MANGORO	ANOSIBE-AN'ALA	NIAROVANA	33 154	2 640	1 056	1 000
ALAO TRA MANGORO	ANOSIBE-AN'ALA	TRATRAMARINA	32 398	2 640	1 056	1 100
ALAO TRA MANGORO	ANOSIBE-AN'ALA	TSARAVINANY (CHEF LIEU)	33 283	1 320	1 056	2 900
ALAO TRA MANGORO	ANOSIBE-AN'ALA	AMBODIMERANA	33 110	2 640	1 056	1 100
ATSINANANA	ANTANAMBAO MANAMPOTSY	ANTANAMBAO MANAMPOTSY	37 414	3 960	1 327	2 300
ATSINANANA	ANTANAMBAO MANAMPOTSY	ANTANANDEHIBE	34 618	5 280	1 056	2 100
ATSINANANA	ANTANAMBAO MANAMPOTSY	MAHELA	33 861	2 640	1 240	2 500
ATSINANANA	ANTANAMBAO MANAMPOTSY	MANAKANA	35 127	5 280	1 056	1 800
ATSINANANA	ANTANAMBAO MANAMPOTSY	SAIVAZA	34 794	3 960	1 056	1 900
ATSINANANA	ANTANAMBAO MANAMPOTSY	MANARATSANDRY	32 489	1 320	1 056	1 900
ATSINANANA	BRICKAVILLE	AMBALARONDR	35 549	3 960	1 209	2 600
ATSINANANA	BRICKAVILLE	AMBINANINONY	36 350	3 960	1 092	2 600
ATSINANANA	BRICKAVILLE	AMBOHIMANANA	34 227	2 640	1 056	1 900
ATSINANANA	BRICKAVILLE	AMPASIMBE	36 551	1 320	1 056	3 100
ATSINANANA	BRICKAVILLE	ANDEKALEKA	32 791	1 320	1 056	1 300
ATSINANANA	BRICKAVILLE	ANDEVORANTO	36 452	1 320	1 306	1 700
ATSINANANA	BRICKAVILLE	ANIVORANO ATSIANANA	35 990	1 320	1 073	1 600
ATSINANANA	BRICKAVILLE	ANJAHAMANA	34 622	2 640	1 056	2 400
ATSINANANA	BRICKAVILLE	FANASANA	33 143	1 320	1 056	1 100
ATSINANANA	BRICKAVILLE	FETRAOMBY	39 214	1 320	1 726	3 600
ATSINANANA	BRICKAVILLE	LOHARIANDAVA	36 304	2 640	1 412	3 400
ATSINANANA	BRICKAVILLE	MAHATSARA	35 841	2 640	2 416	1 400
ATSINANANA	BRICKAVILLE	MAROSERANANA	36 517	1 320	1 056	2 800
ATSINANANA	BRICKAVILLE	RANOMAFANA	36 741	2 640	1 493	2 700
ATSINANANA	BRICKAVILLE	VOHIBINANY (BRICKAVILLE)	39 946	3 960	2 303	1 800
ATSINANANA	BRICKAVILLE	VOHIPENO RAZANAKA	34 124	1 320	1 056	1 500
ATSINANANA	BRICKAVILLE	VOHITRANIVONA	35 248	2 640	1 056	1 300

REGIONS	DISTRICTS	COMMUNES	Subvention de fonctionnement	Subvention pour les Centres de Santé de Base (CSB)	Subvention pour les Secrétaires d'état civil (SEC)	Subvention pour les Ecoles Primaires Publiques (EPP)
ATSINANANA	BRICKAVILLE	ANTSAPANANA	36 334	2 640	1 056	1 700
ANALANJIROFO	FENERIVE EST	AMBODIMANGA IIFENOARIVO ATSIANANA	40 007	2 640	3 663	1 900
ANALANJIROFO	FENERIVE EST	AMPASIMBE MANANTSATRANA	36 517	3 960	2 536	1 700
ANALANJIROFO	FENERIVE EST	AMPASINA MANINGORY	44 608	3 960	3 430	3 100
ANALANJIROFO	FENERIVE EST	ANTSIATSIAKA	39 872	2 640	1 678	5 900
ANALANJIROFO	FENERIVE EST	FENOARIVO ATSIANANA AMBONIVOHITRA	49 640	1 320	4 850	3 369
ANALANJIROFO	FENERIVE EST	MAHAMBO	47 798	3 960	4 011	3 900
ANALANJIROFO	FENERIVE EST	MIORIMIVALANA	35 688	1 320	2 126	2 500
ANALANJIROFO	FENERIVE EST	SARANAMBANA	47 094	2 640	4 402	6 000
ANALANJIROFO	FENERIVE EST	TSARATAMPONA I AMBATOCHARANANA	40 425	5 280	1 554	2 200
ANALANJIROFO	FENERIVE EST	VOHILENGO	40 705	2 640	2 863	2 900
ANALANJIROFO	FENERIVE EST	VOHIPENO	48 948	3 960	1 738	6 900
ATSINANANA	FENERIVE EST	MAHANORO (CHEF LIEU)	33 478	1 320	1 056	2 923
ANALANJIROFO	FENERIVE EST	AMBANJANI SAHALAVA	34 551	2 640	1 056	1 300
ANALANJIROFO	FENERIVE EST	BETAMPONA	35 631	1 320	1 056	1 000
ATSINANANA	MAHANORO	AMBINANIDILANA	43 541	5 280	1 974	4 500
ATSINANANA	MAHANORO	AMBINANINDRANO	47 241	5 280	2 720	5 900
ATSINANANA	MAHANORO	AMBODIBONARA	44 797	2 640	2 079	4 400
ATSINANANA	MAHANORO	AMBODIHARINA	39 047	2 640	2 376	1 800
ATSINANANA	MAHANORO	ANKAZOTSIFANTATRA	38 404	2 640	1 194	3 300
ATSINANANA	MAHANORO	BEFOTAKA	42 488	3 960	2 226	4 100
ATSINANANA	MAHANORO	BETSIZARAINA	43 328	5 280	2 600	3 200
ATSINANANA	MAHANORO	MAHANORO	47 043	3 960	2 889	3 000
ATSINANANA	MAHANORO	MANJAKANDRIANA	39 536	2 640	1 641	2 800
ATSINANANA	MAHANORO	MASOMELOKA	52 985	5 280	4 230	5 400
ATSINANANA	MAHANORO	TSARAVINANY	40 144	2 640	2 034	3 100
ATSINANANA	MAHANORO	ANDRANAMBOMARO	38 412	2 640	1 056	1 800
ANALANJIROFO	MANANARA NORD	AMBATOCHARANANA	34 848	1 320	1 149	2 400
ANALANJIROFO	MANANARA NORD	AMBODIAMPANA	34 541	2 640	1 203	1 500
ANALANJIROFO	MANANARA NORD	AMBODIVOANIO	36 854	2 640	1 337	1 800
ANALANJIROFO	MANANARA NORD	ANTANAMBAOBE	36 026	1 320	1 069	1 400
ANALANJIROFO	MANANARA NORD	ANTANAMBE	40 277	3 960	1 670	3 200
ANALANJIROFO	MANANARA NORD	MANAMBOLOSY	37 300	2 640	1 361	2 600
ANALANJIROFO	MANANARA NORD	MANANARA AVARATRA	43 099	2 640	3 025	2 247
ANALANJIROFO	MANANARA NORD	SANDRAKATSY	40 589	1 320	1 948	2 500
ANALANJIROFO	MANANARA NORD	SAROMAONA	35 230	1 320	1 056	2 700
ANALANJIROFO	MANANARA NORD	TANIBE	37 002	1 320	1 245	2 400
ANALANJIROFO	MANANARA NORD	VANONA	34 928	2 640	1 456	1 600
ANALANJIROFO	MANANARA NORD	ANDASIBE	33 637	1 320	1 056	1 700
ANALANJIROFO	MANANARA NORD	IMORONA	34 931	1 320	1 056	800
ANALANJIROFO	MANANARA NORD	ANTANANIVO	35 004	1 320	1 056	900
ANALANJIROFO	MANANARA NORD	ANALAMPOTSY	37 936	1 320	1 056	1 500
ANALANJIROFO	MANANARA NORD	MAHANORO	32 602	1 320	1 056	1 700
ANALANJIROFO	MAROANTSETRA	AMBINANITelo	41 596	3 960	2 915	2 500
ANALANJIROFO	MAROANTSETRA	ANDRANOFOTSY	35 178	1 320	1 056	800
ANALANJIROFO	MAROANTSETRA	ANJAHANA	39 037	2 640	1 566	800
ANALANJIROFO	MAROANTSETRA	ANJANAZANA	34 337	2 640	1 501	900
ANALANJIROFO	MAROANTSETRA	ANKOFA	37 528	1 320	1 110	1 000
ANALANJIROFO	MAROANTSETRA	MAROANTSETRA	50 075	2 640	3 173	3 443
ANALANJIROFO	MAROANTSETRA	RANTABE	33 852	2 640	1 056	800
ANALANJIROFO	MAROANTSETRA	VOLOINA	38 396	1 320	1 474	1 300
ANALANJIROFO	MAROANTSETRA	ANTSIRABE SAHATANY	33 590	2 640	1 056	800
ANALANJIROFO	MAROANTSETRA	ANTAKOTAKO	39 750	2 640	1 775	1 800
ANALANJIROFO	MAROANTSETRA	MANAMBOLO	38 873	2 640	1 619	1 200
ANALANJIROFO	MAROANTSETRA	ANDRODRONA	36 058	2 640	1 154	3 900
ANALANJIROFO	MAROANTSETRA	AMBANIZANA	30 000	1 320	1 056	800
ANALANJIROFO	MAROANTSETRA	AMBODIMANGA RATABE	34 141	1 320	1 056	1 200
ANALANJIROFO	MAROANTSETRA	MORAFENO	32 334	2 640	1 056	2 300
ANALANJIROFO	MAROANTSETRA	ANANDRIVOLA	33 278	1 320	1 056	1 200
ANALANJIROFO	MAROANTSETRA	ANKOFABE	33 837	1 320	1 056	1 100
ANALANJIROFO	MAROANTSETRA	MAHAVELONA	36 726	2 640	1 604	1 800
ANALANJIROFO	MAROANTSETRA	MARIHARANO	33 914	1 320	1 056	700
ANALANJIROFO	MAROANTSETRA	SAHASINDRO	33 438	1 320	1 056	700
ATSINANANA	MAROLAMBO	AMBALAPAISSO II	30 000	1 320	1 056	800
ATSINANANA	MAROLAMBO	AMBATOFISAKA II	34 883	2 640	1 240	2 400
ATSINANANA	MAROLAMBO	AMBOASARY	33 876	2 640	1 122	1 500
ATSINANANA	MAROLAMBO	AMBODINONOKA	37 725	3 960	1 355	2 700
ATSINANANA	MAROLAMBO	AMBOHIMILANJA	36 857	3 960	1 559	2 300
ATSINANANA	MAROLAMBO	ANDONABE ATSIMO	34 958	3 960	2 076	1 700
ATSINANANA	MAROLAMBO	ANDRORANGAVOLA	33 657	2 640	1 056	2 100
ATSINANANA	MAROLAMBO	ANOSIARIVO	33 425	1 320	1 056	1 300
ATSINANANA	MAROLAMBO	BETAMPONA	36 406	5 280	1 381	2 500
ATSINANANA	MAROLAMBO	LOHAVANANA	33 710	2 640	1 056	1 000
ATSINANANA	MAROLAMBO	MAROLAMBO	40 726	7 920	2 217	3 700
ATSINANANA	MAROLAMBO	SAHAKEVO	37 488	2 640	1 402	3 100
ATSINANANA	MAROLAMBO	AMBODIVOAHANGY (CHEF LIEU)	33 270	3 960	1 056	1 700
ATSINANANA	MAROLAMBO	TANAMBAO RABEMANANA	30 000	1 320	1 056	2 900
ATSINANANA	MAROLAMBO	MAROMITETI I	35 314	2 640	1 056	1 500

REGIONS	DISTRICTS	COMMUNES	Subvention de fonctionnement	Subvention pour les Centres de Santé de Base (CSB)	Subvention pour les Secrétaires d'état civil (SEC)	Subvention pour les Ecoles Primaires Publiques (EPP)
ALAO TRA MANGORO	MORAMANGA	AMBATOVOLA	33 165	2 640	1 056	1 200
ALAO TRA MANGORO	MORAMANGA	AMBOASARY	36 075	2 640	1 521	1 600
ALAO TRA MANGORO	MORAMANGA	AMBOHIBARY (MORAMANGA SUBURBAINE)	45 155	11 880	2 826	4 400
ALAO TRA MANGORO	MORAMANGA	AMBOHIDRONONO	35 750	2 640	1 121	1 600
ALAO TRA MANGORO	MORAMANGA	AMPASIMPOTSY	33 600	3 960	1 056	1 900
ALAO TRA MANGORO	MORAMANGA	ANDAINGO	38 482	2 640	2 108	2 800
ALAO TRA MANGORO	MORAMANGA	ANDASIBE	34 531	1 320	1 234	1 100
ALAO TRA MANGORO	MORAMANGA	ANOSIBE IFODY	33 464	2 640	1 056	800
ALAO TRA MANGORO	MORAMANGA	ANTANANDAVA	35 452	1 320	1 154	2 100
ALAO TRA MANGORO	MORAMANGA	ANTANIDITRA	32 962	1 320	1 056	800
ALAO TRA MANGORO	MORAMANGA	BEFORONA	39 516	2 640	1 934	2 500
ALAO TRA MANGORO	MORAMANGA	BELAVABARY	33 099	2 640	1 056	900
ALAO TRA MANGORO	MORAMANGA	BEPARASY	35 778	3 960	1 365	1 700
ALAO TRA MANGORO	MORAMANGA	FIERENANA	37 462	2 640	1 325	2 200
ALAO TRA MANGORO	MORAMANGA	LAKATO	39 183	2 640	1 639	3 600
ALAO TRA MANGORO	MORAMANGA	MANDIALAZA	37 286	3 960	1 331	1 700
ALAO TRA MANGORO	MORAMANGA	MORAMANGA	51 848	3 960	4 226	3 747
ALAO TRA MANGORO	MORAMANGA	MORARANO GARA	37 153	5 280	1 404	2 500
ALAO TRA MANGORO	MORAMANGA	SABOTSY ANJIRO	37 524	2 640	1 520	1 100
ALAO TRA MANGORO	MORAMANGA	VODIRIANA	33 904	1 320	1 056	1 000
ALAO TRA MANGORO	MORAMANGA	AMPASIMPOTSY GARA	33 558	2 640	1 056	1 100
ALAO TRA MANGORO	MORAMANGA	ANALASOA	30 000	2 640	1 056	600
ALAO TRA MANGORO	MORAMANGA	BEMBARY	32 688	2 640	1 056	1 700
ANALANJIROFO	SAINTE MARIE	NOSY BORAHA	40 565	13 200	2 890	2 100
ANALANJIROFO	SOANIERANA IVONGO	AMBAHOABE	41 196	5 280	2 285	4 300
ANALANJIROFO	SOANIERANA IVONGO	AMBODIAMPANA I	33 935	1 320	1 056	600
ANALANJIROFO	SOANIERANA IVONGO	ANDAPAFITO	42 393	2 640	2 076	4 100
ANALANJIROFO	SOANIERANA IVONGO	ANTANIFOTSY	37 214	1 320	1 511	5 400
ANALANJIROFO	SOANIERANA IVONGO	ANTENINA	42 135	5 280	1 995	4 300
ANALANJIROFO	SOANIERANA IVONGO	FOTSJALANANA	36 552	2 640	1 827	2 000
ANALANJIROFO	SOANIERANA IVONGO	IMANOMPANA	39 968	3 960	1 660	1 900
ANALANJIROFO	SOANIERANA IVONGO	SOANIERANA IVONGO	45 210	2 640	2 662	1 800
ANALANJIROFO	SOANIERANA IVONGO	AMBINANISAKANA	33 460	1 320	1 056	800
ATSINANANA	VATOMANDRY	AMBALABE	33 370	1 320	1 056	2 000
ATSINANANA	VATOMANDRY	AMBALAVOLO	34 098	1 320	1 056	1 800
ATSINANANA	VATOMANDRY	AMBODITAVOLO	33 996	1 320	1 056	1 300
ATSINANANA	VATOMANDRY	AMBODIVOANANTO	32 270	1 320	1 056	600
ATSINANANA	VATOMANDRY	AMPASIMADINIKA	33 407	1 320	1 056	1 100
ATSINANANA	VATOMANDRY	AMPASIMAZAVA	32 234	1 320	1 056	800
ATSINANANA	VATOMANDRY	ANTANAMBAO MAHATSARA	37 513	1 320	1 280	3 000
ATSINANANA	VATOMANDRY	IFASINA I	36 302	1 320	1 068	1 800
ATSINANANA	VATOMANDRY	IFASINA II	33 135	1 320	1 056	1 200
ATSINANANA	VATOMANDRY	ILAKA ATSIANANA	38 018	2 640	1 108	1 200
ATSINANANA	VATOMANDRY	MAINTINANDRY	32 125	1 320	1 056	400
ATSINANANA	VATOMANDRY	NIERENANA	32 708	1 320	1 056	1 100
ATSINANANA	VATOMANDRY	SAHAMATEVINA	34 672	3 960	1 056	1 400
ATSINANANA	VATOMANDRY	TSIVANGIANA	36 301	2 640	1 158	1 800
ATSINANANA	VATOMANDRY	VAHATRAKAKA	30 000	1 320	1 056	800
ATSINANANA	VATOMANDRY	VATOMANDRY	36 852	1 320	1 323	1 175
ATSINANANA	VATOMANDRY	IAMBORANO	32 120	1 320	1 056	1 000
ATSINANANA	VATOMANDRY	NIAROVANA CAROLINE	35 475	1 320	1 056	1 200
ATSINANANA	VATOMANDRY	TSARASAMBO	33 281	1 320	1 056	1 000
ATSINANANA	VATOMANDRY	AMBODIVONONOKA RANGANANA	34 309	1 320	1 056	1 300
ATSINANANA	VATOMANDRY	IFASINA	30 000	1 320	1 056	700
ANALANJIROFO	VAVATENINA	AMBATOHARANANA	33 121	1 320	1 244	2 200
ANALANJIROFO	VAVATENINA	AMBODIMANGAVALO	32 641	3 960	1 114	2 300
ANALANJIROFO	VAVATENINA	AMBOHIBE	40 046	2 640	1 995	2 600
ANALANJIROFO	VAVATENINA	AMPASIMAZAVA	34 627	1 320	1 056	800
ANALANJIROFO	VAVATENINA	ANDASIBE	41 555	3 960	2 497	4 700
ANALANJIROFO	VAVATENINA	ANJAHAMBE	35 509	2 640	1 409	1 900
ANALANJIROFO	VAVATENINA	MAROMITETY	37 950	3 960	1 928	2 200
ANALANJIROFO	VAVATENINA	MIARINARIVO	44 530	3 960	2 426	4 500
ANALANJIROFO	VAVATENINA	SAHATAVY	36 261	2 640	1 244	2 300
ANALANJIROFO	VAVATENINA	VAVATENINA	47 154	2 640	4 223	2 942
ANALANJIROFO	VAVATENINA	TANAMARINA	34 953	1 320	1 056	3 100
ATSIMO ANDREFANA	TOLIARY I	C.U. TOLIARY I	89 401	11 880	17 058	10 188
ATSIMO ANDREFANA	TOLIARY II	AMBOHIMAHAVELONA	36 724	2 640	1 165	1 400
ATSIMO ANDREFANA	TOLIARY II	AMBOLOFOTY	35 146	1 320	1 056	1 000
ATSIMO ANDREFANA	TOLIARY II	ANALAMISAMPY	37 834	1 320	2 273	1 200
ATSIMO ANDREFANA	TOLIARY II	ANDRANOVORY	37 948	1 320	1 723	1 500
ATSIMO ANDREFANA	TOLIARY II	ANKILOLOAKY	46 598	2 640	3 042	3 100
ATSIMO ANDREFANA	TOLIARY II	ANKILIMALINIKA	35 346	2 640	1 056	1 000
ATSIMO ANDREFANA	TOLIARY II	ANKORAQBATO MILENAKE	38 175	2 640	1 572	1 400
ATSIMO ANDREFANA	TOLIARY II	ANTANIMENA	32 035	1 320	1 056	700
ATSIMO ANDREFANA	TOLIARY II	BEHELOKE	35 044	2 640	1 389	1 600
ATSIMO ANDREFANA	TOLIARY II	BELALANDA	37 784	3 960	1 722	1 200
ATSIMO ANDREFANA	TOLIARY II	IANANTSONY (SAINT AUGUSTIN)	43 008	5 280	1 359	1 200
ATSIMO ANDREFANA	TOLIARY II	MANOMBO ATSIMO	36 288	3 960	1 601	1 200

REGIONS	DISTRICTS	COMMUNES	Subvention de fonctionnement	Subvention pour les Centres de Santé de Base (CSB)	Subvention pour les Secrétaires d'état civil (SEC)	Subvention pour les Ecoles Primaires Publiques (EPP)
ATSIMO ANDREFANA	TOLIARY II	MANOROFIFY	33 391	1 320	1 056	500
ATSIMO ANDREFANA	TOLIARY II	MAROFOTY	33 730	2 640	1 105	800
ATSIMO ANDREFANA	TOLIARY II	MAROMIANDRA	38 614	1 320	1 064	1 900
ATSIMO ANDREFANA	TOLIARY II	MIARY BEHOMPY	34 201	1 320	1 056	1 700
ATSIMO ANDREFANA	TOLIARY II	SOALARA	33 422	1 320	1 056	500
ATSIMO ANDREFANA	TOLIARY II	TSIANISIHA	37 708	3 960	1 246	1 500
ATSIMO ANDREFANA	TOLIARY II	MIARY	33 957	1 320	1 056	700
ATSIMO ANDREFANA	TOLIARY II	ANDRANOHALY	34 284	1 320	1 056	900
ATSIMO ANDREFANA	TOLIARY II	MITSIJNO BETANIMENA	40 920	1 320	1 939	500
ATSIMO ANDREFANA	TOLIARY II	BETSINJAKA	39 007	1 320	1 199	800
ATSIMO ANDREFANA	TOLIARY II	ANAKAO	35 004	1 320	1 056	500
ATSIMO ANDREFANA	TOLIARY II	EFOETSE	33 862	1 320	1 056	400
ATSIMO ANDREFANA	TOLIARY II	SOAHAZO	39 110	2 640	1 056	1 300
ATSIMO ANDREFANA	TOLIARY II	TSIFOTA	33 896	2 640	1 056	800
ANOSY	AMBOASARY SUD	AMBOASARY ATSIMO	53 508	2 640	3 219	4 032
ANOSY	AMBOASARY SUD	BEHARA	42 432	3 960	1 964	2 400
ANOSY	AMBOASARY SUD	EBELO	37 660	2 640	1 142	1 400
ANOSY	AMBOASARY SUD	ELONTY	35 961	1 320	1 144	2 500
ANOSY	AMBOASARY SUD	ESIRA	35 739	2 640	1 071	600
ANOSY	AMBOASARY SUD	IFOTAKA	42 363	3 960	2 261	2 800
ANOSY	AMBOASARY SUD	MAHALY	36 893	2 640	1 553	1 800
ANOSY	AMBOASARY SUD	MANEVY	35 300	1 320	1 056	700
ANOSY	AMBOASARY SUD	MAROMBY	36 141	3 960	1 056	1 900
ANOSY	AMBOASARY SUD	MAROTSIRAKA	34 826	1 320	1 244	1 300
ANOSY	AMBOASARY SUD	SAMPONA	37 742	2 640	1 496	1 500
ANOSY	AMBOASARY SUD	TANANDAVA ATSIMO	33 756	2 640	1 643	1 800
ANOSY	AMBOASARY SUD	TRANOMARO	37 376	5 280	1 638	2 300
ANOSY	AMBOASARY SUD	TSIVORY	38 810	2 640	1 503	1 800
ANOSY	AMBOASARY SUD	RANOBE	33 422	1 320	1 056	1 000
ANOSY	AMBOASARY SUD	TOMBOARIVO	30 000	1 320	1 056	400
ANOSY	AMBOASARY SUD	BERANO VILLE	33 300	2 640	1 056	1 300
ANOSY	AMBOASARY SUD	MAHABO	30 000	1 320	1 056	1 400
ANDROY	AMBOVOMBE ANDROY	AMBANISARIKA	37 686	1 320	1 105	1 400
ANDROY	AMBOVOMBE ANDROY	AMBAZOA	35 525	1 320	1 501	1 900
ANDROY	AMBOVOMBE ANDROY	AMBOHIMALAZA	35 470	1 320	909	2 600
ANDROY	AMBOVOMBE ANDROY	AMBONAIVO	33 898	1 320	1 070	1 500
ANDROY	AMBOVOMBE ANDROY	AMBONDRO	43 672	1 320	1 862	4 400
ANDROY	AMBOVOMBE ANDROY	AMBOVOMBE ANDROY	63 094	1 320	7 010	5 676
ANDROY	AMBOVOMBE ANDROY	AMPAMATA	35 440	1 320	1 056	1 900
ANDROY	AMBOVOMBE ANDROY	ANDALATANOSY	52 054	3 960	3 081	4 900
ANDROY	AMBOVOMBE ANDROY	ANJEKE ANKILIKIRA	42 022	1 320	1 707	3 200
ANDROY	AMBOVOMBE ANDROY	ANTANIMORA ATSIMO	42 980	2 640	2 746	3 300
ANDROY	AMBOVOMBE ANDROY	ERADA	35 832	1 320	1 262	1 700
ANDROY	AMBOVOMBE ANDROY	IMANOMBO	39 606	2 640	1 802	2 100
ANDROY	AMBOVOMBE ANDROY	JAFARO	48 856	1 320	3 576	3 800
ANDROY	AMBOVOMBE ANDROY	MAROALIMAINTE	39 491	1 320	1 621	1 400
ANDROY	AMBOVOMBE ANDROY	MAROALOPOTY	39 290	1 320	2 503	1 500
ANDROY	AMBOVOMBE ANDROY	MAROVATO BEFENO	34 529	1 320	1 132	2 000
ANDROY	AMBOVOMBE ANDROY	SIHANAMARO	42 824	1 320	2 615	4 100
ANDROY	AMBOVOMBE ANDROY	TSIMANANADA	33 582	1 320	1 056	1 800
ANDROY	AMBOVOMBE ANDROY	ANALAMARY	34 132	1 320	1 056	1 200
ANDROY	AMBOVOMBE ANDROY	ANDRAGNANIVO	30 000	-	1 056	1 000
ANDROY	AMBOVOMBE ANDROY	ANDOHARANO	33 046	-	1 056	900
ATSIMO ANDREFANA	AMPANIHY OUEST	AMBOROMPOTSY	44 750	1 320	1 659	2 600
ATSIMO ANDREFANA	AMPANIHY OUEST	AMPANIHY ANDREFANA	47 973	1 320	2 982	4 000
ATSIMO ANDREFANA	AMPANIHY OUEST	ANDROKA	51 548	3 960	3 059	3 800
ATSIMO ANDREFANA	AMPANIHY OUEST	ANKILIMIVORY	39 787	1 320	1 056	1 600
ATSIMO ANDREFANA	AMPANIHY OUEST	ANKILIZATO	35 359	2 640	1 056	2 900
ATSIMO ANDREFANA	AMPANIHY OUEST	ANOSA (ANKILIABO)	42 009	1 320	1 246	2 600
ATSIMO ANDREFANA	AMPANIHY OUEST	ANTALY	35 275	1 320	1 364	2 700
ATSIMO ANDREFANA	AMPANIHY OUEST	BELAFIKE AMBONY	34 978	1 320	1 125	3 400
ATSIMO ANDREFANA	AMPANIHY OUEST	BEROY ATSIMO	38 937	1 320	1 056	2 000
ATSIMO ANDREFANA	AMPANIHY OUEST	EJEDA	60 922	2 640	4 004	7 400
ATSIMO ANDREFANA	AMPANIHY OUEST	FOTADREVO	58 280	3 960	4 415	5 000
ATSIMO ANDREFANA	AMPANIHY OUEST	GOGOGOGO	44 061	1 320	1 783	2 800
ATSIMO ANDREFANA	AMPANIHY OUEST	ITAMPOLO	44 403	2 640	4 959	3 500
ATSIMO ANDREFANA	AMPANIHY OUEST	MANIRY	37 558	2 640	1 056	2 200
ATSIMO ANDREFANA	AMPANIHY OUEST	VOHITANY	37 936	1 320	1 171	2 900
ATSIMO ANDREFANA	AMPANIHY OUEST	BEAHITSE	42 738	1 320	2 144	3 400
ATSIMO ANDREFANA	AMPANIHY OUEST	AGNAVOHA	35 400	1 320	1 056	700
ATSIMO ANDREFANA	AMPANIHY OUEST	ANDROIIPANO	42 136	1 320	1 056	1 700
ATSIMO ANDREFANA	AMPANIHY OUEST	BEARA	32 156	-	1 056	1 000
ATSIMO ANDREFANA	ANKAZOABO	ANDRANOMAFANA	30 000	1 320	1 056	300
ATSIMO ANDREFANA	ANKAZOABO	ANKAZOABO ATSIMO	33 588	2 640	3 143	5 000
ATSIMO ANDREFANA	ANKAZOABO	BERENTY	33 122	6 600	1 516	2 300
ATSIMO ANDREFANA	ANKAZOABO	TANDRANO	37 488	2 640	1 290	2 200
ATSIMO ANDREFANA	ANKAZOABO	ILEMBY	35 229	1 320	1 056	400
ATSIMO ANDREFANA	ANKAZOABO	FOTOVOLO	33 798	1 320	1 056	800

REGIONS	DISTRICTS	COMMUNES	Subvention de fonctionnement	Subvention pour les Centres de Santé de Base (CSB)	Subvention pour les Secrétaires d'état civil (SEC)	Subvention pour les Ecoles Primaires Publiques (EPP)
ATSIMO ANDREFANA	ANKAZOABO	AMBATOLAHY	35 902	1 320	1 056	800
ATSIMO ANDREFANA	ANKAZOABO	ANKERIKY	30 000	2 640	1 056	800
ATSIMO ANDREFANA	ANKAZOABO	ANKILIVALOKELY	30 000	2 640	1 056	800
ANDROY	BEKILY	AMBAHITA	46 446	2 640	1 722	4 000
ANDROY	BEKILY	AMBATOSOLA	34 886	1 320	1 056	1 300
ANDROY	BEKILY	ANIVORANO MITSINJO	33 743	2 640	1 056	500
ANDROY	BEKILY	ANJA AVARATRA	33 775	1 320	1 056	600
ANDROY	BEKILY	ANKARANABO AVARATRA	33 146	1 320	1 056	1 000
ANDROY	BEKILY	ANTSAKOAMARO	34 936	1 320	1 056	1 300
ANDROY	BEKILY	BEKITRO	57 364	2 640	2 418	5 400
ANDROY	BEKILY	BELINDO MAHASOA	42 704	1 320	1 414	2 700
ANDROY	BEKILY	BERAKETA	46 266	2 640	1 816	1 800
ANDROY	BEKILY	BETEZA	38 554	1 320	1 083	2 200
ANDROY	BEKILY	BEVITIKY	36 262	1 320	1 056	1 500
ANDROY	BEKILY	MANAKOMPY	36 815	1 320	1 056	2 000
ANDROY	BEKILY	MAROVIRO	36 275	2 640	1 056	1 700
ANDROY	BEKILY	MORAFENO BEKILY	44 764	1 320	1 296	2 532
ANDROY	BEKILY	TANANDAVA	43 624	2 640	1 433	2 900
ANDROY	BEKILY	TSIKOLAKY	36 216	1 320	1 056	1 400
ANDROY	BEKILY	TSIRADRANY	32 599	1 320	1 056	1 100
ANDROY	BEKILY	VOHIMANGA	35 192	-	1 056	1 200
ANDROY	BEKILY	BESAKOA	32 574	-	1 056	1 000
ANDROY	BEKILY	MIKAIKARIVO AMBATOMAINTY	33 333	-	1 056	800
MENABE	BELO SUR TSIRIBIHINA	AMBIKY	30 000	1 320	1 056	600
MENABE	BELO SUR TSIRIBIHINA	AMBOALIMENA	33 254	1 320	1 056	600
MENABE	BELO SUR TSIRIBIHINA	ANDIMAKY MANAMBOLO	33 862	1 320	1 056	700
MENABE	BELO SUR TSIRIBIHINA	ANKALALOBE	37 060	1 320	1 180	1 100
MENABE	BELO SUR TSIRIBIHINA	ANKOROROKY	33 464	1 320	1 056	500
MENABE	BELO SUR TSIRIBIHINA	ANTSOHA	32 663	1 320	1 056	1 800
MENABE	BELO SUR TSIRIBIHINA	BELONI TSIRIBIHINA	41 632	2 640	3 400	1 500
MENABE	BELO SUR TSIRIBIHINA	BEMARIVO ANKIRONDRON	33 617	1 320	1 056	700
MENABE	BELO SUR TSIRIBIHINA	BEREVO	33 065	1 320	1 056	900
MENABE	BELO SUR TSIRIBIHINA	BEROBOKA NORD	34 578	1 320	1 056	400
MENABE	BELO SUR TSIRIBIHINA	MASOARIVO	36 368	1 320	1 056	1 300
MENABE	BELO SUR TSIRIBIHINA	BELINTA	32 517	-	1 056	500
MENABE	BELO SUR TSIRIBIHINA	TSARAOTANA	33 882	2 640	1 056	900
MENABE	BELO SUR TSIRIBIHINA	TSIMAFANA	34 526	2 640	1 205	1 400
MENABE	BELO SUR TSIRIBIHINA	DELTA	33 300	-	1 056	1 200
ANDROY	BELOHA	BELOHA	46 091	3 960	3 176	5 900
ANDROY	BELOHA	KOPOKY	44 021	5 280	1 564	4 900
ANDROY	BELOHA	MAROLINTA	41 501	3 960	1 657	3 200
ANDROY	BELOHA	TRANOROA	43 394	1 320	2 912	4 800
ANDROY	BELOHA	TRANOVAHO	48 888	2 640	2 089	5 500
ANDROY	BELOHA	BEHABOBO	34 844	1 320	1 056	2 100
ANDROY	BELOHA	AMBATOTSIVALA	37 293	-	1 056	1 100
ANDROY	BELOHA	MAHAENEGNE	33 927	-	1 056	2 000
ATSIMO ANDREFANA	BENENITRA	BENENITRA	36 003	3 960	1 234	1 700
ATSIMO ANDREFANA	BENENITRA	EHARA	30 000	1 320	1 056	800
ATSIMO ANDREFANA	BENENITRA	IANAPERA	33 802	2 640	1 420	1 100
ATSIMO ANDREFANA	BENENITRA	AMBALAVATO	38 975	2 640	1 056	2 500
ATSIMO ANDREFANA	BENENITRA	ANKILIMARY	50 720	1 320	1 056	500
ATSIMO ANDREFANA	BENENITRA	BENONOKY	35 971	3 960	1 056	1 400
ATSIMO ANDREFANA	BEROROHA	BEHISATSY	33 135	2 640	1 056	1 700
ATSIMO ANDREFANA	BEROROHA	BEROROHA	30 000	2 640	1 069	2 300
ATSIMO ANDREFANA	BEROROHA	FANJAKANA	30 000	1 320	1 056	1 600
ATSIMO ANDREFANA	BEROROHA	MANDRONARIVO	36 480	1 320	1 056	500
ATSIMO ANDREFANA	BEROROHA	MARERANO	30 000	6 600	1 056	2 200
ATSIMO ANDREFANA	BEROROHA	BEMAVO	34 701	3 960	1 056	1 500
ATSIMO ANDREFANA	BEROROHA	SAKENA	30 000	1 320	1 056	600
ATSIMO ANDREFANA	BEROROHA	TANAMARY	30 000	3 960	1 056	1 400
ATSIMO ANDREFANA	BEROROHA	TANANDAVA	33 310	1 320	1 056	2 400
ATSIMO ANDREFANA	BETIOKY SUD	ANDRANOMANGATSIKA	38 379	1 320	1 056	1 500
ATSIMO ANDREFANA	BETIOKY SUD	ANTOHABATO	38 168	1 320	1 056	1 600
ATSIMO ANDREFANA	BETIOKY SUD	BEANTAKE	38 013	2 640	1 056	1 600
ATSIMO ANDREFANA	BETIOKY SUD	BELAMOTY	33 212	1 320	1 056	600
ATSIMO ANDREFANA	BETIOKY SUD	BETIOKY ATSIMO	47 386	1 320	1 771	3 900
ATSIMO ANDREFANA	BETIOKY SUD	BEZAHA	44 105	1 320	1 775	2 400
ATSIMO ANDREFANA	BETIOKY SUD	FENOANDALA	35 185	1 320	1 056	800
ATSIMO ANDREFANA	BETIOKY SUD	LAZARIVO	39 151	1 320	2 301	2 600
ATSIMO ANDREFANA	BETIOKY SUD	MANALOBE	33 246	1 320	1 056	1 100
ATSIMO ANDREFANA	BETIOKY SUD	MASIABOAY	41 021	1 320	1 174	2 100
ATSIMO ANDREFANA	BETIOKY SUD	MONTIFENO	30 000	1 320	1 056	400
ATSIMO ANDREFANA	BETIOKY SUD	SALOBE	34 825	1 320	1 056	1 000
ATSIMO ANDREFANA	BETIOKY SUD	SOAMANONGA	39 728	1 320	1 117	3 600
ATSIMO ANDREFANA	BETIOKY SUD	SOASERANA	32 589	1 320	1 056	700
ATSIMO ANDREFANA	BETIOKY SUD	TAMEANTSOA	37 904	2 640	1 056	1 800
ATSIMO ANDREFANA	BETIOKY SUD	TANAMBAO AMBONY	35 372	1 320	1 056	1 300
ATSIMO ANDREFANA	BETIOKY SUD	TONGOBORY	40 031	1 320	1 056	2 400

REGIONS	DISTRICTS	COMMUNES	Subvention de fonctionnement	Subvention pour les Centres de Santé de Base (CSB)	Subvention pour les Secrétaires d'état civil (SEC)	Subvention pour les Ecoles Primaires Publiques (EPP)
ATSIMO ANDREFANA	BETIOKY SUD	VATOLATSAKA	35 454	1 320	1 056	1 500
ATSIMO ANDREFANA	BETIOKY SUD	ANKAZOMBALALA	41 972	2 640	1 580	2 500
ATSIMO ANDREFANA	BETIOKY SUD	ANKAZOMANGA OUEST	34 867	1 320	1 056	1 000
ATSIMO ANDREFANA	BETIOKY SUD	SAKAMASAY	32 964	1 320	1 056	1 200
ATSIMO ANDREFANA	BETIOKY SUD	MAROARIVO ANKAZOMBALALA	37 103	2 640	1 056	1 100
ATSIMO ANDREFANA	BETIOKY SUD	ANKILIVALO	36 176	1 320	1 056	1 200
ATSIMO ANDREFANA	BETIOKY SUD	AMBATRY MITSINJO	33 638	1 320	1 056	1 000
ATSIMO ANDREFANA	BETIOKY SUD	BESELY	34 667	1 320	1 056	1 300
ATSIMO ANDREFANA	BETIOKY SUD	ANTSAVOA	30 000	-	1 056	200
ATSIMO ANDREFANA	BETIOKY SUD	MAROSAVOA	32 488	1 320	1 056	2 200
ATSIMO ANDREFANA	BETIOKY SUD	BEORA	30 000	2 640	1 056	1 100
ATSIMO ANDREFANA	BETIOKY SUD	SAVAZY II	34 998	1 320	1 056	1 000
ATSIMO ANDREFANA	BETIOKY SUD	VOHIMARY	33 412	1 320	1 056	2 300
ANOSY	BETROKA	AMBALASOA	33 809	3 960	1 056	1 300
ANOSY	BETROKA	AMBATOMIVARY	43 076	1 320	1 056	1 200
ANOSY	BETROKA	ANDRIANDAMPY	37 032	1 320	1 056	600
ANOSY	BETROKA	BEAMPOMBO I	35 170	1 320	1 056	1 000
ANOSY	BETROKA	BEAPOMBO II	35 334	1 320	1 056	700
ANOSY	BETROKA	BEKOROBO	35 592	1 320	1 056	900
ANOSY	BETROKA	BENATO TOBY	41 482	2 640	1 056	2 200
ANOSY	BETROKA	BETROKA	40 481	1 320	3 337	1 798
ANOSY	BETROKA	IABOROTRA	32 663	1 320	1 056	700
ANOSY	BETROKA	IANABINDA	39 596	1 320	1 118	1 500
ANOSY	BETROKA	IANAKAFY	39 591	1 320	1 172	1 800
ANOSY	BETROKA	ISOANALA	44 874	1 320	2 075	1 900
ANOSY	BETROKA	IVAHONA	36 481	1 320	1 056	1 600
ANOSY	BETROKA	JANGANY	39 732	1 320	1 501	1 200
ANOSY	BETROKA	MAHABO	41 992	2 640	1 558	1 000
ANOSY	BETROKA	MAHASOA ATSIANANA	37 201	1 320	1 056	1 500
ANOSY	BETROKA	MANARENA	34 004	1 320	1 056	1 100
ANOSY	BETROKA	NANINORA	32 028	1 320	1 056	600
ANOSY	BETROKA	TSARAITSO	30 000	1 320	1 056	400
ANOSY	BETROKA	SAKAMAHIY	33 285	1 320	1 056	600
ANOSY	BETROKA	ANALAMARY	35 908	1 320	1 056	1 300
ANOSY	BETROKA	KELIVAO	32 902	-	1 056	600
ANOSY	TAOLANARO	AMBATOABO	33 386	1 320	1 056	1 100
ANOSY	TAOLANARO	AMPASIMENA	35 709	1 320	1 420	2 000
ANOSY	TAOLANARO	AMPASY NAHAMPONA	34 412	1 320	1 056	700
ANOSY	TAOLANARO	ANALAMARY	33 206	1 320	1 056	1 300
ANOSY	TAOLANARO	ANALAMPATSY	35 155	2 640	1 056	1 200
ANOSY	TAOLANARO	ANDRANOBOBY	34 774	2 640	1 056	1 200
ANOSY	TAOLANARO	ANKARAMENA	36 084	2 640	1 356	1 600
ANOSY	TAOLANARO	BEVOAY	35 850	1 320	1 056	1 300
ANOSY	TAOLANARO	ENAKARA HAUT	33 134	1 320	1 056	1 100
ANOSY	TAOLANARO	ENANILIIHA	32 256	1 320	1 056	600
ANOSY	TAOLANARO	FENOEVO EFITA	32 088	2 640	1 056	500
ANOSY	TAOLANARO	IABOAKOHO RIANDAVA	32 008	1 320	1 056	600
ANOSY	TAOLANARO	IFARANTSA	37 673	2 640	1 056	1 000
ANOSY	TAOLANARO	ISAKA-IVONDRO	35 860	1 320	1 056	900
ANOSY	TAOLANARO	MAHATALAKY	43 484	5 280	2 313	2 400
ANOSY	TAOLANARO	MANAMBARO	37 424	2 640	1 611	1 000
ANOSY	TAOLANARO	MANANTENINA	35 754	2 640	1 072	1 100
ANOSY	TAOLANARO	MANDISO	32 454	1 320	1 056	500
ANOSY	TAOLANARO	MANDROMODROMOTSY	30 000	2 640	1 056	600
ANOSY	TAOLANARO	RANOMAFANA SUD	37 014	2 640	1 056	1 100
ANOSY	TAOLANARO	RANOPISO	34 338	2 640	1 217	1 300
ANOSY	TAOLANARO	SARISAMBO	35 395	1 320	1 056	800
ANOSY	TAOLANARO	SOANIERNA	35 362	1 320	1 056	700
ANOSY	TAOLANARO	TAOLANARO	53 609	2 640	6 918	4 049
ANOSY	TAOLANARO	ANKARIERA	32 786	2 640	1 056	500
ANOSY	TAOLANARO	EMAGNOBO	33 327	1 320	1 056	600
ANOSY	TAOLANARO	SOAVARY	34 895	1 320	1 056	1 200
ANOSY	TAOLANARO	ANKILIVALO	30 000	1 320	1 056	1 100
ANOSY	TAOLANARO	TANANDAVA MANDRERE	32 300	1 320	1 056	800
MENABE	MAHABO	AMBIA	33 791	1 320	1 056	1 700
MENABE	MAHABO	AMPANIHY	41 916	2 640	1 841	1 700
MENABE	MAHABO	ANKILIVALO	37 040	1 320	1 697	1 200
MENABE	MAHABO	ANKILIZATO	41 460	2 640	2 319	2 600
MENABE	MAHABO	BEFOTAKA	35 877	1 320	1 481	3 800
MENABE	MAHABO	BERONONO	33 362	1 320	1 056	2 400
MENABE	MAHABO	MAHABO	35 420	1 320	1 688	700
MENABE	MAHABO	MALAIMBANDY	39 412	2 640	2 179	3 500
MENABE	MAHABO	MANDABE	39 448	2 640	1 436	1 000
MENABE	MAHABO	ANALAMITSIVALA	34 419	1 320	1 056	700
MENABE	MAHABO	TSIMAZAVA	32 829	1 320	1 056	1 100
MENABE	MAHABO	BEZEZIKY	33 437	1 320	1 056	600
MENABE	MANJA	ANDRANOPASY	41 927	3 960	1 332	1 100
MENABE	MANJA	ANKILIABO	45 865	5 280	2 121	2 300

REGIONS	DISTRICTS	COMMUNES	Subvention de fonctionnement	Subvention pour les Centres de Santé de Base (CSB)	Subvention pour les Secrétaires d'état civil (SEC)	Subvention pour les Ecoles Primaires Publiques (EPP)
MENABE	MANJA	ANONTSIBE CENTRE	35 628	2 640	1 056	1 300
MENABE	MANJA	BEHARONA	40 105	3 960	1 689	2 100
MENABE	MANJA	MANJA	41 059	2 640	1 547	2 100
MENABE	MANJA	SOASERANA	34 892	1 320	1 056	1 200
MENABE	MANJA	BETSIOKY	34 494	1 320	1 056	800
MENABE	MIANDRIVAZO	AMBATOLAHY	37 256	2 640	1 306	4 500
MENABE	MIANDRIVAZO	AMPANIHY	30 000	2 640	1 056	1 200
MENABE	MIANDRIVAZO	ANKAVANDRA	33 133	1 320	1 445	500
MENABE	MIANDRIVAZO	ANKONDROMENA	32 079	2 640	1 056	600
MENABE	MIANDRIVAZO	ANKOTROFOTSY	36 353	2 640	1 210	1 300
MENABE	MIANDRIVAZO	ANOSIMENA	33 549	2 640	1 056	600
MENABE	MIANDRIVAZO	BEMAHATAZANA	32 285	1 320	1 056	2 400
MENABE	MIANDRIVAZO	BETSIOLITRA	32 377	1 320	1 056	200
MENABE	MIANDRIVAZO	ISALO	35 682	2 640	1 168	1 500
MENABE	MIANDRIVAZO	ITONDY	33 040	1 320	1 056	200
MENABE	MIANDRIVAZO	MANAMBINA	36 066	2 640	1 071	1 100
MENABE	MIANDRIVAZO	MANANDAZA	32 128	1 320	1 056	400
MENABE	MIANDRIVAZO	MIANDRIVAZO	37 012	1 320	2 042	1 203
MENABE	MIANDRIVAZO	SOALOKA	30 000	1 320	1 089	500
MENABE	MIANDRIVAZO	DABOLAVA	35 184	1 320	1 180	1 200
MENABE	MIANDRIVAZO	ANDRANOMAINTY	34 516	-	1 056	1 000
ATSIMO ANDREFANA	MOROMBE	AMBAHILY	57 787	2 640	3 266	3 000
ATSIMO ANDREFANA	MOROMBE	ANTANIMIEVA	40 922	1 320	1 394	1 500
ATSIMO ANDREFANA	MOROMBE	ANTONGO VAOVAO	43 310	2 640	1 056	2 700
ATSIMO ANDREFANA	MOROMBE	BASIBASY	40 516	2 640	1 070	1 700
ATSIMO ANDREFANA	MOROMBE	BEFANDRIANA ATSIMO	45 341	5 280	1 875	1 600
ATSIMO ANDREFANA	MOROMBE	MOROMBE I	45 341	3 960	1 963	2 631
ATSIMO ANDREFANA	MOROMBE	BEFANDREFA	37 950	6 600	1 125	2 600
ATSIMO ANDREFANA	MOROMBE	ANKATSANKATSA SUD	39 878	2 640	1 085	1 100
ATSIMO ANDREFANA	MOROMBE	TANANDAVA STATION	38 928	1 320	1 056	1 300
MENABE	MORONDAVA	ANALAIVA	45 705	2 640	2 066	2 600
MENABE	MORONDAVA	BEFASY	40 970	7 920	1 493	1 500
MENABE	MORONDAVA	BELO SUR MER	37 660	3 960	1 056	1 700
MENABE	MORONDAVA	BEMANONGA	48 325	3 960	3 855	3 400
MENABE	MORONDAVA	MORONDAVA	48 474	1 320	4 726	1 500
MENABE	MORONDAVA	BEMANONGA MAROFANGLIHA	39 871	2 640	1 056	1 000
ATSIMO ANDREFANA	SAKARAH	AMBINANY	45 031	3 960	1 486	1 400
ATSIMO ANDREFANA	SAKARAH	AMBORONABO	33 784	2 640	1 056	1 400
ATSIMO ANDREFANA	SAKARAH	ANDAMASINY VINETA	35 569	1 320	1 056	1 100
ATSIMO ANDREFANA	SAKARAH	ANDRANOLAVA	38 394	1 320	1 056	1 500
ATSIMO ANDREFANA	SAKARAH	BEREKETA	36 166	1 320	1 056	1 700
ATSIMO ANDREFANA	SAKARAH	MAHABOBOKA	37 439	2 640	1 056	2 000
ATSIMO ANDREFANA	SAKARAH	MIARY LAMATHY	35 018	2 640	1 056	900
ATSIMO ANDREFANA	SAKARAH	MIHAVATSE	32 728	1 320	1 056	900
ATSIMO ANDREFANA	SAKARAH	MIKOBOKA	34 752	1 320	1 056	1 000
ATSIMO ANDREFANA	SAKARAH	SAKARAH	47 394	1 320	3 543	2 200
ATSIMO ANDREFANA	SAKARAH	MIARY TAHEZA	43 458	1 320	1 056	1 000
ATSIMO ANDREFANA	SAKARAH	MITSIJNO (CHEF- LIEU)	33 537	1 320	1 056	2 100
ANDROY	TSIHOMBE	ANTARITARIKA	38 052	3 960	1 675	3 300
ANDROY	TSIHOMBE	FAUX CAP	40 547	5 280	1 428	3 500
ANDROY	TSIHOMBE	IMONGY	35 644	1 320	1 265	4 500
ANDROY	TSIHOMBE	MAROVATO	43 669	1 320	1 436	5 700
ANDROY	TSIHOMBE	TSIHOMBE	44 038	1 320	3 478	5 100
ANDROY	TSIHOMBE	ANJAPALY	38 754	2 640	1 254	2 500
ANDROY	TSIHOMBE	NIKOLY	40 574	1 320	1 458	3 900
ANDROY	TSIHOMBE	ANKILIVALO	32 423	-	1 056	2 400
ANDROY	TSIHOMBE	BEHAZOMANGA	33 854	1 320	1 056	2 800
		TOTAL	62 821 215	3 664 320	2 787 682	3 016 376