

REOBLIKAN'I MADAGASIKARA
Fitiavana-Tanindrazana-Fandrosoana



TOME 2

DOCUMENT BUDGETAIRE

**ANNEXE AU PROJET DE LOI
N°040/2017 DU 27 OCTOBRE 2017**

**PORTANT LOI DE FINANCES
POUR 2018**



ANNEXES

TOME 2

- Annexe 3* : Recettes
- Annexe 4* : Dépenses
- Annexe 5* : Recettes par Service
- Annexe 6* : Dépenses par Service
- Annexe 7* : Effectifs
- Annexe 8* : Comptes Particuliers du Trésor
- Annexe 9* : Programme d'Investissement Public
- Annexe 10* : Dette Publique
- Annexe 11* : Impact budgétaire des nouvelles mesures
- Annexe 12* : Prévision du Financement extérieur LF 2018
- Annexe 13* : Recettes non fiscales
- Annexe 14* : Stratégie de la Dette a Moyen-Terme 2018 – 2020
- Annexe 15* : Liste des sociétés à participation de l'état
- Annexe 16* : Répartition des subventions allouées aux communes au titre de l'année 2018
- Annexe 17* : Dépense fiscale
- Annexe 18* : Risque Budgétaire

ANNEXE 3

RECETTES

Synthèse Prévision Recettes - En Milliers d'Ariary

Ministère/Institution-Mission-Programme	LF 2017	LF 2018	Prév 2019	Prév 2020	Total prévisions
00 Budget Général	5 893 232 059	6 350 941 187	7 620 710 015	8 064 959 640	27 929 842 901
3 OPERATIONS COURANTES - HORS SOLDES	4 982 348 059	5 504 116 187	6 329 733 615	6 899 409 640	23 715 607 501
Financement Intérieur	4 651 633 422	5 144 290 424	5 915 933 988	6 448 368 046	22 160 225 880
10 RPI	4 651 633 422	5 144 290 424	5 915 933 988	6 448 368 046	22 160 225 880
Recettes fiscales	4 230 030 912	5 022 142 000	5 775 463 300	6 295 254 997	21 322 891 209
Recettes non fiscales	421 602 510	122 148 424	140 470 688	153 113 049	837 334 671
Financement Extérieur	330 714 637	359 825 763	413 799 627	451 041 594	1 555 381 621
60 SUB	330 714 637	359 825 763	413 799 627	451 041 594	1 555 381 621
Recettes non fiscales	274 714 637	262 080 000	301 392 000	328 517 280	1 166 703 917
5 OPERATIONS D' INVESTISSEMENT	910 884 000	846 825 000	1 290 976 400	1 165 550 000	4 214 235 400
Financement Extérieur	910 884 000	846 825 000	1 290 976 400	1 165 550 000	4 214 235 400
60 SUB	910 884 000	846 825 000	1 290 976 400	1 165 550 000	4 214 235 400
Recettes PIP	910 884 000	846 825 000	1 290 976 400	1 165 550 000	6 333 002
01 Budget annexe	27 235 000	36 954 179	40 649 597	44 714 557	149 553 332
3 OPERATIONS COURANTES - HORS SOLDES	27 235 000	36 954 179	40 649 597	44 714 557	149 553 332
Financement Intérieur	27 235 000	36 954 179	40 649 597	44 714 557	149 553 332
10 RPI	27 235 000	36 954 179	40 649 597	44 714 557	149 553 332
Recettes non fiscales	27 235 000	36 954 179	40 649 597	44 714 557	149 553 332
02 Compte particulier du Trésor	600 224 712	661 609 695	793 931 634	873 324 797	2 929 090 838
3 OPERATIONS COURANTES - HORS SOLDES	600 224 712	661 609 695	793 931 634	873 324 797	2 929 090 838
Financement Intérieur	600 224 712	661 609 695	793 931 634	873 324 797	2 929 090 838
10 RPI	600 224 712	661 609 695	793 931 634	873 324 797	2 929 090 838
Recettes fiscales	3 082 317	17 785 884	21 343 061	23 477 367	65 688 629
Recettes non fiscales	579 157 123	636 928 551	764 314 261	840 745 687	2 821 145 623
Biens et Services	17 985 272	6 895 260	8 274 312	9 101 743	42 256 587
05 Fonds de Contrevaaleur	1 350 600	3 388 000	0	0	4 738 600
3 OPERATIONS COURANTES - HORS SOLDES	1 350 600	3 388 000	0	0	4 738 600
Financement Intérieur	1 350 600	3 388 000	0	0	4 738 600
10 RPI	1 350 600	3 388 000	0	0	4 738 600
Recettes non fiscales	1 350 600	3 388 000	0	0	4 738 600
06 Dette Publique	5 300 986 786	4 541 627 742	5 438 987 757	5 657 078 797	20 938 681 082
7 OPERATIONS DE FINANCEMENT	5 300 986 786	4 541 627 742	5 438 987 757	5 657 078 797	20 938 681 082
Financement Intérieur	5 300 986 786	4 541 627 742	5 438 987 757	5 657 078 797	20 938 681 082
10 RPI	5 300 986 786	4 541 627 742	5 438 987 757	5 657 078 797	20 938 681 082
Bilan	5 300 986 786	4 541 627 742	5 438 987 757	5 657 078 797	20 938 681 082

Total général

11 823 029 157

11 594 520 803

13 894 279 003

14 640 077 791

51 951 906 754

Prévision Recettes - En Milliers d'Ariary

Ministère/Institution-Mission-Programme	LFR 2017	LF 2018	Prév 2019	Prév 2020	Total Prévisions
01 PRESIDENCE DE LA REPUBLIQUE	209 000	6 332 000	7 000 000	7 000 000	20 541 000
010 PRESIDENCE DE LA REPUBLIQUE	209 000	6 332 000	7 000 000	7 000 000	20 541 000
001 Administration Et Coordination	104 500	0	0	0	104 500
00 Budget Général	104 500	0	0	0	104 500
5 OPERATIONS D' INVESTISSEMENT	104 500	0	0	0	104 500
Financement Extérieur	104 500	0	0	0	104 500
60 SUB	104 500	0	0	0	104 500
Recettes non fiscales	104 500	0	0	0	104 500
138 Appui à la gouvernance et à l'Etat de droit	0	87 000	0	0	87 000
00 Budget Général	0	87 000	0	0	87 000
5 OPERATIONS D' INVESTISSEMENT	0	87 000	0	0	87 000
Financement Extérieur	0	87 000	0	0	87 000
60 SUB	0	87 000	0	0	87 000
Recettes non fiscales	0	87 000	0	0	87 000
501 Santé-Planning familial et lutte contre le VIH/SIDA	104 500	0	0	0	104 500
00 Budget Général	104 500	0	0	0	104 500
5 OPERATIONS D' INVESTISSEMENT	104 500	0	0	0	104 500
Financement Extérieur	104 500	0	0	0	104 500
60 SUB	104 500	0	0	0	104 500
Recettes non fiscales	104 500	0	0	0	104 500
620 Appui au développement social et économique	0	6 245 000	7 000 000	7 000 000	20 245 000
00 Budget Général	0	6 245 000	7 000 000	7 000 000	20 245 000
5 OPERATIONS D' INVESTISSEMENT	0	6 245 000	7 000 000	7 000 000	20 245 000
Financement Extérieur	0	6 245 000	7 000 000	7 000 000	20 245 000
60 SUB	0	6 245 000	7 000 000	7 000 000	20 245 000
Recettes non fiscales	0	6 245 000	7 000 000	7 000 000	20 245 000

Prévision Recettes - En Milliers d'Ariary

Ministère/Institution-Mission-Programme	LF 2017	LF 2018	Prév 2019	Prév 2020	Total Prévisions
05 PRIMATURE	44 402 000	47 930 000	60 321 000	60 321 000	212 974 000
050 PRIMATURE	44 402 000	47 930 000	60 321 000	60 321 000	212 974 000
403 Nutrition et Sécurité Alimentaire	44 402 000	0	0	0	44 402 000
00 Budget Général	44 402 000	0	0	0	44 402 000
5 OPERATIONS D' INVESTISSEMENT	44 402 000	0	0	0	44 402 000
Financement Extérieur	44 402 000	0	0	0	44 402 000
60 SUB	44 402 000	0	0	0	44 402 000
Recettes non fiscales	44 402 000	0	0	0	44 402 000
827 Appui au développement	0	47 930 000	60 321 000	60 321 000	168 572 000
00 Budget Général	0	47 930 000	60 321 000	60 321 000	168 572 000
5 OPERATIONS D' INVESTISSEMENT	0	47 930 000	60 321 000	60 321 000	168 572 000
Financement Extérieur	0	47 930 000	60 321 000	60 321 000	168 572 000
60 SUB	0	47 930 000	60 321 000	60 321 000	168 572 000
Recettes non fiscales	0	47 930 000	60 321 000	60 321 000	168 572 000

Prévision Recettes - En Milliers d'Ariary

Ministère/Institution-Mission-Programme	LFR 2017	LF 2018	Prév 2019	Prév 2020	Total Prévisions
12 MINISTERE DE LA DEFENSE NATIONALE	350 000	120 000	144 000	158 400	772 400
122 DEFENSE ET SECURITE	240 000	120 000	144 000	158 400	662 400
103 Pilotage de la politique de défense	240 000	120 000	144 000	158 400	662 400
02 Compte particulier du Trésor	240 000	120 000	144 000	158 400	662 400
3 OPERATIONS COURANTES - HORS SOLDES	240 000	120 000	144 000	158 400	662 400
Financement Intérieur	240 000	120 000	144 000	158 400	662 400
10 RPI	240 000	120 000	144 000	158 400	662 400
Recettes non fiscales	240 000	120 000	144 000	158 400	662 400
123 ARMEE MALAGASY	110 000	0	0	0	110 000
008 Administration et Coordination	110 000	0	0	0	110 000
02 Compte particulier du Trésor	110 000	0	0	0	110 000
3 OPERATIONS COURANTES - HORS SOLDES	110 000	0	0	0	110 000
Financement Intérieur	110 000	0	0	0	110 000
10 RPI	110 000	0	0	0	110 000
Recettes non fiscales	110 000	0	0	0	110 000

Prévision Recettes - En Milliers d'Ariary

Ministère/Institution-Mission-Programme	LF 2017	LF 2018	Prév 2019	Prév 2020	Total Prévisions
14 MINISTERE DE L'INTERIEUR ET DE DECENTRALISATION	112 438 136	77 110 736	81 960 683	60 579 252	332 088 807
140 ADMINISTRATION DU TERRITOIRE	66 207 136	0	0	0	66 207 136
010 Administration et Coordination	1 000 000	0	0	0	1 000 000
00 Budget Général	1 000 000	0	0	0	1 000 000
5 OPERATIONS D' INVESTISSEMENT	1 000 000	0	0	0	1 000 000
Financement Extérieur	1 000 000	0	0	0	1 000 000
60 SUB	1 000 000	0	0	0	1 000 000
Recettes non fiscales	1 000 000	0	0	0	1 000 000
109 Administration Territoriale	43 913 736	0	0	0	43 913 736
00 Budget Général	3 600 000	0	0	0	3 600 000
3 OPERATIONS COURANTES - HORS SOLDES	3 600 000	0	0	0	3 600 000
Financement Intérieur	3 600 000	0	0	0	3 600 000
10 RPI	3 600 000	0	0	0	3 600 000
Recettes non fiscales	3 600 000	0	0	0	3 600 000
02 Compte particulier du Trésor	40 313 736	0	0	0	40 313 736
3 OPERATIONS COURANTES - HORS SOLDES	40 313 736	0	0	0	40 313 736
Financement Intérieur	40 313 736	0	0	0	40 313 736
10 RPI	40 313 736	0	0	0	40 313 736
Recettes non fiscales	40 313 736	0	0	0	40 313 736
202 Gestion des Risques et des Catastrophes	21 293 400	0	0	0	21 293 400
00 Budget Général	21 293 400	0	0	0	21 293 400
5 OPERATIONS D' INVESTISSEMENT	21 293 400	0	0	0	21 293 400
Financement Extérieur	21 293 400	0	0	0	21 293 400
60 SUB	21 293 400	0	0	0	21 293 400
Recettes non fiscales	21 293 400	0	0	0	21 293 400
142 ADMINISTRATION DU TERRITOIRE ET DECENTRALISATION	0	77 110 736	81 960 683	60 579 252	219 650 671
133 Administration Territoriale	0	44 304 736	53 065 683	58 349 252	155 719 671
02 Compte particulier du Trésor	0	42 304 736	50 765 683	55 842 252	148 912 671
3 OPERATIONS COURANTES - HORS SOLDES	0	42 304 736	50 765 683	55 842 252	148 912 671
Financement Intérieur	0	42 304 736	50 765 683	55 842 252	148 912 671
10 RPI	0	42 304 736	50 765 683	55 842 252	148 912 671
Recettes non fiscales	0	42 304 736	50 765 683	55 842 252	148 912 671
00 Budget Général	0	2 000 000	2 300 000	2 507 000	6 807 000
3 OPERATIONS COURANTES - HORS SOLDES	0	2 000 000	2 300 000	2 507 000	6 807 000
Financement Intérieur	0	2 000 000	2 300 000	2 507 000	6 807 000
10 RPI	0	2 000 000	2 300 000	2 507 000	6 807 000
Recettes non fiscales	0	2 000 000	2 300 000	2 507 000	6 807 000
134 Décentralisation et Développement Local	0	30 622 000	28 895 000	2 230 000	61 747 000
00 Budget Général	0	30 622 000	28 895 000	2 230 000	61 747 000
5 OPERATIONS D' INVESTISSEMENT	0	30 622 000	28 895 000	2 230 000	61 747 000
Financement Extérieur	0	30 622 000	28 895 000	2 230 000	61 747 000
60 SUB	0	30 622 000	28 895 000	2 230 000	61 747 000
Recettes non fiscales	0	30 622 000	28 895 000	2 230 000	61 747 000
216 Gestion des Risques et des Catastrophes	0	2 184 000	0	0	2 184 000
00 Budget Général	0	2 184 000	0	0	2 184 000
5 OPERATIONS D' INVESTISSEMENT	0	2 184 000	0	0	2 184 000
Financement Extérieur	0	2 184 000	0	0	2 184 000
60 SUB	0	2 184 000	0	0	2 184 000
Recettes non fiscales	0	2 184 000	0	0	2 184 000
170 DECENTRALISATION	46 231 000	0	0	0	46 231 000
113 Développement des Collectivités Décentralisées	46 231 000	0	0	0	46 231 000
00 Budget Général	46 231 000	0	0	0	46 231 000
5 OPERATIONS D' INVESTISSEMENT	46 231 000	0	0	0	46 231 000
Financement Extérieur	46 231 000	0	0	0	46 231 000
60 SUB	46 231 000	0	0	0	46 231 000
Recettes non fiscales	46 231 000	0	0	0	46 231 000

Prévision Recettes - En Milliers d'Ariary

Ministère/Institution-Mission-Programme	LFR 2017	LF 2018	Prév 2019	Prév 2020	Total Prévisions
15 MINISTERE DE LA SECURITE PUBLIQUE	8 309 000	8 000 000	9 600 000	10 560 000	36 469 000
150 SECURITE PUBLIQUE	8 309 000	8 000 000	9 600 000	10 560 000	36 469 000
120 Sécurité publique	8 309 000	8 000 000	9 600 000	10 560 000	36 469 000
02 Compte particulier du Trésor	8 309 000	8 000 000	9 600 000	10 560 000	36 469 000
3 OPERATIONS COURANTES - HORS SOLDES	8 309 000	8 000 000	9 600 000	10 560 000	36 469 000
Financement Intérieur	8 309 000	8 000 000	9 600 000	10 560 000	36 469 000
10 RPI	8 309 000	8 000 000	9 600 000	10 560 000	36 469 000
Recettes non fiscales	8 309 000	8 000 000	9 600 000	10 560 000	36 469 000

Prévision Recettes - En Milliers d'Ariary

Ministère/Institution-Mission-Programme	LFR 2017	LF 2018	Prév 2019	Prév 2020	Total Prévisions
16 MINISTERE DE LA JUSTICE	5 839 000	9 957 000	9 410 000	5 993 800	31 199 800
160 JUSTICE	5 839 000	9 957 000	9 410 000	5 993 800	31 199 800
012 Administration et Coordination	0	1 767 000	3 961 000	5 941 000	11 669 000
00 Budget Général	0	1 767 000	3 961 000	5 941 000	11 669 000
5 OPERATIONS D' INVESTISSEMENT	0	1 767 000	3 961 000	5 941 000	11 669 000
Financement Extérieur	0	1 767 000	3 961 000	5 941 000	11 669 000
60 SUB	0	1 767 000	3 961 000	5 941 000	11 669 000
Recettes non fiscales	0	1 767 000	3 961 000	5 941 000	11 669 000
111 Administration judiciaire	5 839 000	8 190 000	5 449 000	52 800	19 530 800
02 Compte particulier du Trésor	240 000	40 000	48 000	52 800	380 800
3 OPERATIONS COURANTES - HORS SOLDES	240 000	40 000	48 000	52 800	380 800
Financement Intérieur	240 000	40 000	48 000	52 800	380 800
10 RPI	240 000	40 000	48 000	52 800	380 800
Recettes non fiscales	240 000	40 000	48 000	52 800	380 800
00 Budget Général	5 599 000	8 150 000	5 401 000	0	19 150 000
5 OPERATIONS D' INVESTISSEMENT	5 599 000	8 150 000	5 401 000	0	19 150 000
Financement Extérieur	5 599 000	8 150 000	5 401 000	0	19 150 000
60 SUB	5 599 000	8 150 000	5 401 000	0	19 150 000
Recettes non fiscales	5 599 000	8 150 000	5 401 000	0	19 150 000

Prévision Recettes - En Milliers d'Ariary

Ministère/Institution-Mission-Programme	LF 2017	LF 2018	Prév 2019	Prév 2020	Total Prévisions
21 MINISTERE DES FINANCES ET DU BUDGET	10 839 418 319	10 690 289 823	12 929 696 570	14 113 777 270	48 573 181 982
220 FINANCES ET BUDGET	10 839 418 319	10 690 289 823	12 929 696 570	14 113 777 270	48 573 181 982
013 Administration et Coordination	28 954 300	32 870 750	412 517 725	770 447 988	1 244 790 762
01 Budget annexe	23 135 000	29 048 750	31 953 625	35 148 988	119 286 362
3 OPERATIONS COURANTES - HORS SOLDES	23 135 000	29 048 750	31 953 625	35 148 988	119 286 362
Financement Intérieur	23 135 000	29 048 750	31 953 625	35 148 988	119 286 362
10 RPI	23 135 000	29 048 750	31 953 625	35 148 988	119 286 362
Recettes non fiscales	23 135 000	29 048 750	31 953 625	35 148 988	119 286 362
00 Budget Général	5 819 300	3 822 000	380 564 100	735 299 000	1 125 504 400
5 OPERATIONS D' INVESTISSEMENT	5 819 300	3 822 000	380 564 100	735 299 000	1 125 504 400
Financement Extérieur	5 819 300	3 822 000	380 564 100	735 299 000	1 125 504 400
60 SUB	5 819 300	3 822 000	380 564 100	735 299 000	1 125 504 400
Recettes non fiscales	5 819 300	3 822 000	380 564 100	735 299 000	1 125 504 400
114 Gestion du Budget	9 187 000	34 578 000	59 406 500	28 746 775	131 918 275
00 Budget Général	9 187 000	34 578 000	59 406 500	28 746 775	131 918 275
3 OPERATIONS COURANTES - HORS SOLDES	0	650 000	747 500	814 775	2 212 275
Financement Intérieur	0	650 000	747 500	814 775	2 212 275
10 RPI	0	650 000	747 500	814 775	2 212 275
Recettes non fiscales	0	650 000	747 500	814 775	2 212 275
5 OPERATIONS D' INVESTISSEMENT	9 187 000	33 928 000	58 659 000	27 932 000	129 706 000
Financement Extérieur	9 187 000	33 928 000	58 659 000	27 932 000	129 706 000
60 SUB	9 187 000	33 928 000	58 659 000	27 932 000	129 706 000
Recettes non fiscales	9 187 000	33 928 000	58 659 000	27 932 000	129 706 000
115 Gestion Fiscale	2 232 084 710	2 736 775 884	3 147 381 061	3 430 666 667	11 546 908 322
02 Compte particulier du Trésor	3 082 317	1 775 884	2 131 061	2 344 167	9 333 429
3 OPERATIONS COURANTES - HORS SOLDES	3 082 317	1 775 884	2 131 061	2 344 167	9 333 429
Financement Intérieur	3 082 317	1 775 884	2 131 061	2 344 167	9 333 429
10 RPI	3 082 317	1 775 884	2 131 061	2 344 167	9 333 429
Recettes fiscales	3 082 317	1 775 884	2 131 061	2 344 167	9 333 429
00 Budget Général	2 229 002 393	2 735 000 000	3 145 250 000	3 428 322 500	11 537 574 893
3 OPERATIONS COURANTES - HORS SOLDES	2 229 002 393	2 735 000 000	3 145 250 000	3 428 322 500	11 537 574 893
Financement Intérieur	2 229 002 393	2 735 000 000	3 145 250 000	3 428 322 500	11 537 574 893
10 RPI	2 229 002 393	2 735 000 000	3 145 250 000	3 428 322 500	11 537 574 893
Recettes fiscales	2 229 002 393	2 735 000 000	3 145 250 000	3 428 322 500	11 537 574 893
116 Douanes	2 001 172 519	2 303 296 000	2 649 598 100	2 888 255 777	9 842 322 396
02 Compte particulier du Trésor	144 000	16 154 000	19 384 800	21 323 280	57 006 080
3 OPERATIONS COURANTES - HORS SOLDES	144 000	16 154 000	19 384 800	21 323 280	57 006 080
Financement Intérieur	144 000	16 154 000	19 384 800	21 323 280	57 006 080
10 RPI	144 000	16 154 000	19 384 800	21 323 280	57 006 080
Recettes non fiscales	144 000	16 154 000	19 384 800	21 323 280	57 006 080
00 Budget Général	2 001 028 519	2 287 142 000	2 630 213 300	2 866 932 497	9 785 316 316
3 OPERATIONS COURANTES - HORS SOLDES	2 001 028 519	2 287 142 000	2 630 213 300	2 866 932 497	9 785 316 316
Financement Intérieur	2 001 028 519	2 287 142 000	2 630 213 300	2 866 932 497	9 785 316 316
10 RPI	2 001 028 519	2 287 142 000	2 630 213 300	2 866 932 497	9 785 316 316
Recettes fiscales	2 001 028 519	2 287 142 000	2 630 213 300	2 866 932 497	9 785 316 316
117 Trésor	6 070 262 790	5 022 769 189	5 988 793 184	6 256 460 063	23 338 285 227
02 Compte particulier du Trésor	28 808 257	7 779 260	9 335 112	10 268 623	56 191 252
3 OPERATIONS COURANTES - HORS SOLDES	28 808 257	7 779 260	9 335 112	10 268 623	56 191 252
Financement Intérieur	28 808 257	7 779 260	9 335 112	10 268 623	56 191 252
10 RPI	28 808 257	7 779 260	9 335 112	10 268 623	56 191 252
Biens et Services	28 808 257	7 779 260	9 335 112	10 268 623	56 191 252
05 Fonds de Contrevaieur	1 350 600	3 388 000	0	0	4 738 600
3 OPERATIONS COURANTES - HORS SOLDES	1 350 600	3 388 000	0	0	4 738 600
Financement Intérieur	1 350 600	3 388 000	0	0	4 738 600
10 RPI	1 350 600	3 388 000	0	0	4 738 600
Recettes non fiscales	1 350 600	3 388 000	0	0	4 738 600
00 Budget Général	739 117 147	469 974 187	540 470 315	589 112 643	2 338 674 292
3 OPERATIONS COURANTES - HORS SOLDES	739 117 147	469 974 187	540 470 315	589 112 643	2 338 674 292

Prévision Recettes - En Milliers d'Ariary

Ministère/Institution-Mission-Programme	LFR 2017	LF 2018	Prév 2019	Prév 2020	Total Prévisions
Financement Intérieur	408 402 510	110 148 424	126 670 688	138 071 049	783 292 671
10 RPI	408 402 510	110 148 424	126 670 688	138 071 049	783 292 671
Recettes non fiscales	408 402 510	110 148 424	126 670 688	138 071 049	783 292 671
Financement Extérieur	330 714 637	359 825 763	413 799 627	451 041 594	1 555 381 621
60 SUB	330 714 637	359 825 763	413 799 627	451 041 594	1 555 381 621
Recettes non fiscales	330 714 637	359 825 763	413 799 627	451 041 594	1 555 381 621
06 Dette Publique	5 300 986 786	4 541 627 742	5 438 987 757	5 657 078 797	20 938 681 082
7 OPERATIONS DE FINANCEMENT	5 300 986 786	4 541 627 742	5 438 987 757	5 657 078 797	20 938 681 082
Financement Intérieur	5 300 986 786	4 541 627 742	5 438 987 757	5 657 078 797	20 938 681 082
10 RPI	5 300 986 786	4 541 627 742	5 438 987 757	5 657 078 797	20 938 681 082
Bilan	5 300 986 786	4 541 627 742	5 438 987 757	5 657 078 797	20 938 681 082
130 Gestion Financière du Personnel de l'Etat	497 757 000	560 000 000	672 000 000	739 200 000	2 468 957 000
00 Budget Général	600 000	0	0	0	600 000
3 OPERATIONS COURANTES - HORS SOLDES	600 000	0	0	0	600 000
Financement Intérieur	600 000	0	0	0	600 000
10 RPI	600 000	0	0	0	600 000
Recettes non fiscales	600 000	0	0	0	600 000
02 Compte particulier du Trésor	497 157 000	560 000 000	672 000 000	739 200 000	2 468 357 000
3 OPERATIONS COURANTES - HORS SOLDES	497 157 000	560 000 000	672 000 000	739 200 000	2 468 357 000
Financement Intérieur	497 157 000	560 000 000	672 000 000	739 200 000	2 468 357 000
10 RPI	497 157 000	560 000 000	672 000 000	739 200 000	2 468 357 000
Recettes non fiscales	497 157 000	560 000 000	672 000 000	739 200 000	2 468 357 000

Prévision Recettes - En Milliers d'Ariary

Ministère/Institution-Mission-Programme	LF 2017	LF 2018	Prév 2019	Prév 2020	Total Prévisions
25 MINISTERE DE L'ECONOMIE ET DU PLAN	0	1 695 000	0	0	1 695 000
290 PILOTAGE DE L'ECONOMIE	0	1 695 000	0	0	1 695 000
014 Administration et Coordination	0	1 695 000	0	0	1 695 000
00 Budget Général	0	1 695 000	0	0	1 695 000
5 OPERATIONS D' INVESTISSEMENT	0	1 695 000	0	0	1 695 000
Financement Extérieur	0	1 695 000	0	0	1 695 000
60 SUB	0	1 695 000	0	0	1 695 000
Recettes non fiscales	0	1 695 000	0	0	1 695 000

Prévision Recettes - En Milliers d'Ariary

Ministère/Institution-Mission-Programme	LFR 2017	LF 2018	Prév 2019	Prév 2020	Total Prévisions
34 MINISTERE DE L'INDUSTRIE ET DU DEVELOPPEMENT DU SECTEUR PRIVE	2 254 000	670 000	648 000	0	3 572 000
340 INDUSTRIE	2 254 000	670 000	648 000	0	3 572 000
605 Industrie	2 254 000	670 000	648 000	0	3 572 000
00 Budget Général	2 254 000	670 000	648 000	0	3 572 000
5 OPERATIONS D' INVESTISSEMENT	2 254 000	670 000	648 000	0	3 572 000
Financement Extérieur	2 254 000	670 000	648 000	0	3 572 000
60 SUB	2 254 000	670 000	648 000	0	3 572 000
Recettes non fiscales	2 254 000	670 000	648 000	0	3 572 000

Prévision Recettes - En Milliers d'Ariary

Ministère/Institution-Mission-Programme	LF 2017	LF 2018	Prév 2019	Prév 2020	Total Prévisions
35 MINISTERE DU TOURISME	0	1 215 000	375 000	0	1 590 000
350 TOURISME	0	1 215 000	375 000	0	1 590 000
040 Administration et Coordination	0	1 215 000	375 000	0	1 590 000
00 Budget Général	0	1 215 000	375 000	0	1 590 000
5 OPERATIONS D' INVESTISSEMENT	0	1 215 000	375 000	0	1 590 000
Financement Extérieur	0	1 215 000	375 000	0	1 590 000
60 SUB	0	1 215 000	375 000	0	1 590 000
Recettes non fiscales	0	1 215 000	375 000	0	1 590 000

Prévision Recettes - En Milliers d'Ariary

Ministère/Institution-Mission-Programme	LFR 2017	LF 2018	Prév 2019	Prév 2020	Total Prévisions
36 MINISTERE DU COMMERCE ET DE LA CONSOMMATION	18 955 000	8 408 000	14 871 000	14 259 000	56 493 000
360 COMMERCE	18 955 000	8 408 000	14 871 000	14 259 000	56 493 000
037 Administration et Coordination	971 000	1 500 000	1 800 000	1 980 000	6 251 000
02 Compte particulier du Trésor	971 000	1 500 000	1 800 000	1 980 000	6 251 000
3 OPERATIONS COURANTES - HORS SOLDES	971 000	1 500 000	1 800 000	1 980 000	6 251 000
Financement Intérieur	971 000	1 500 000	1 800 000	1 980 000	6 251 000
10 RPI	971 000	1 500 000	1 800 000	1 980 000	6 251 000
Recettes non fiscales	971 000	1 500 000	1 800 000	1 980 000	6 251 000
606 Commerce	17 984 000	0	0	0	17 984 000
00 Budget Général	17 984 000	0	0	0	17 984 000
5 OPERATIONS D' INVESTISSEMENT	17 984 000	0	0	0	17 984 000
Financement Extérieur	17 984 000	0	0	0	17 984 000
60 SUB	17 984 000	0	0	0	17 984 000
Recettes non fiscales	17 984 000	0	0	0	17 984 000
615 Commerce Extérieur	0	6 908 000	13 071 000	12 279 000	32 258 000
00 Budget Général	0	6 908 000	13 071 000	12 279 000	32 258 000
5 OPERATIONS D' INVESTISSEMENT	0	6 908 000	13 071 000	12 279 000	32 258 000
Financement Extérieur	0	6 908 000	13 071 000	12 279 000	32 258 000
60 SUB	0	6 908 000	13 071 000	12 279 000	32 258 000
Recettes non fiscales	0	6 908 000	13 071 000	12 279 000	32 258 000

Prévision Recettes - En Milliers d'Ariary

Ministère/Institution-Mission-Programme	LFR 2017	LF 2018	Prév 2019	Prév 2020	Total Prévisions
41 MINISTERE AUPRES DE LA PRESIDENCE CHARGE DE L' AGRICULTURE ET DE L' ELEVAGE	146 433 701	131 394 605	121 000 326	94 217 959	493 046 591
480 AGRICULTURE ET ELEVAGE	146 433 701	131 394 605	121 000 326	94 217 959	493 046 591
061 Administration et Coordination	0	48 200	57 840	63 624	169 664
02 Compte particulier du Trésor	0	48 200	57 840	63 624	169 664
3 OPERATIONS COURANTES - HORS SOLDES	0	48 200	57 840	63 624	169 664
Financement Intérieur	0	48 200	57 840	63 624	169 664
10 RPI	0	48 200	57 840	63 624	169 664
Recettes non fiscales	0	48 200	57 840	63 624	169 664
411 Agriculture	143 697 701	131 346 405	120 942 486	94 154 335	490 140 927
02 Compte particulier du Trésor	568 501	315 405	378 486	416 335	1 678 727
3 OPERATIONS COURANTES - HORS SOLDES	568 501	315 405	378 486	416 335	1 678 727
Financement Intérieur	568 501	315 405	378 486	416 335	1 678 727
10 RPI	568 501	315 405	378 486	416 335	1 678 727
Recettes non fiscales	568 501	315 405	378 486	416 335	1 678 727
00 Budget Général	143 129 200	131 031 000	120 564 000	93 738 000	488 462 200
5 OPERATIONS D' INVESTISSEMENT	143 129 200	131 031 000	120 564 000	93 738 000	488 462 200
Financement Extérieur	143 129 200	131 031 000	120 564 000	93 738 000	488 462 200
60 SUB	143 129 200	131 031 000	120 564 000	93 738 000	488 462 200
Recettes non fiscales	143 129 200	131 031 000	120 564 000	93 738 000	488 462 200
412 Elevage	2 736 000	0	0	0	2 736 000
02 Compte particulier du Trésor	2 075 000	0	0	0	2 075 000
3 OPERATIONS COURANTES - HORS SOLDES	2 075 000	0	0	0	2 075 000
Financement Intérieur	2 075 000	0	0	0	2 075 000
10 RPI	2 075 000	0	0	0	2 075 000
Recettes non fiscales	2 075 000	0	0	0	2 075 000
00 Budget Général	661 000	0	0	0	661 000
5 OPERATIONS D' INVESTISSEMENT	661 000	0	0	0	661 000
Financement Extérieur	661 000	0	0	0	661 000
60 SUB	661 000	0	0	0	661 000
Recettes non fiscales	661 000	0	0	0	661 000

Prévision Recettes - En Milliers d'Ariary

Ministère/Institution-Mission-Programme	LFR 2017	LF 2018	Prév 2019	Prév 2020	Total Prévisions
43 MINISTERE DES RESSOURCES HALIEUTIQUES ET DE LA PECHE	18 711 200	19 138 000	24 926 500	22 943 225	85 718 925
430 PECHE	18 711 200	19 138 000	24 926 500	22 943 225	85 718 925
033 Administration et Coordination	9 000 000	9 350 000	10 752 500	11 720 225	40 822 725
00 Budget Général	9 000 000	9 350 000	10 752 500	11 720 225	40 822 725
3 OPERATIONS COURANTES - HORS SOLDES	9 000 000	9 350 000	10 752 500	11 720 225	40 822 725
Financement Intérieur	9 000 000	9 350 000	10 752 500	11 720 225	40 822 725
10 RPI	9 000 000	9 350 000	10 752 500	11 720 225	40 822 725
Recettes non fiscales	9 000 000	9 350 000	10 752 500	11 720 225	40 822 725
408 Développement de la pêche et des ressources halieutiques	9 711 200	9 788 000	14 174 000	11 223 000	44 896 200
00 Budget Général	9 711 200	9 788 000	14 174 000	11 223 000	44 896 200
5 OPERATIONS D' INVESTISSEMENT	9 711 200	9 788 000	14 174 000	11 223 000	44 896 200
Financement Extérieur	9 711 200	9 788 000	14 174 000	11 223 000	44 896 200
60 SUB	9 711 200	9 788 000	14 174 000	11 223 000	44 896 200
Recettes non fiscales	9 711 200	9 788 000	14 174 000	11 223 000	44 896 200

Prévision Recettes - En Milliers d'Ariary

Ministère/Institution-Mission-Programme	LFR 2017	LF 2018	Prév 2019	Prév 2020	Total Prévisions
44 MINISTERE DE L'ENVIRONNEMENT, DE L'ECOLOGIE ET DES FORETS	72 283 400	59 340 000	61 658 400	43 091 040	236 372 840
440 ENVIRONNEMENT	72 283 400	59 340 000	61 658 400	43 091 040	236 372 840
017 Administration et Coordination	9 401 500	6 922 000	8 306 400	9 137 040	33 766 940
02 Compte particulier du Trésor	9 366 500	6 922 000	8 306 400	9 137 040	33 731 940
3 OPERATIONS COURANTES - HORS SOLDES	9 366 500	6 922 000	8 306 400	9 137 040	33 731 940
Financement Intérieur	9 366 500	6 922 000	8 306 400	9 137 040	33 731 940
10 RPI	9 366 500	6 922 000	8 306 400	9 137 040	33 731 940
Recettes non fiscales	9 366 500	6 922 000	8 306 400	9 137 040	33 731 940
00 Budget Général	35 000	0	0	0	35 000
5 OPERATIONS D' INVESTISSEMENT	35 000	0	0	0	35 000
Financement Extérieur	35 000	0	0	0	35 000
60 SUB	35 000	0	0	0	35 000
Recettes non fiscales	35 000	0	0	0	35 000
701 Gestion durable des ressources naturelles	62 762 900	52 418 000	53 352 000	33 954 000	202 486 900
00 Budget Général	62 762 900	52 418 000	53 352 000	33 954 000	202 486 900
5 OPERATIONS D' INVESTISSEMENT	62 762 900	52 418 000	53 352 000	33 954 000	202 486 900
Financement Extérieur	62 762 900	52 418 000	53 352 000	33 954 000	202 486 900
60 SUB	62 762 900	52 418 000	53 352 000	33 954 000	202 486 900
Recettes non fiscales	62 762 900	52 418 000	53 352 000	33 954 000	202 486 900
703 Developpement du Reflexe Environnemental	119 000	0	0	0	119 000
00 Budget Général	119 000	0	0	0	119 000
5 OPERATIONS D' INVESTISSEMENT	119 000	0	0	0	119 000
Financement Extérieur	119 000	0	0	0	119 000
60 SUB	119 000	0	0	0	119 000
Recettes non fiscales	119 000	0	0	0	119 000

Prévision Recettes - En Milliers d'Ariary

Ministère/Institution-Mission-Programme	LFR 2017	LF 2018	Prév 2019	Prév 2020	Total Prévisions
52 MINISTERE DE L'EAU, DE L'ENERGIE ET DES HYDROCARBURES	66 445 277	87 410 740	110 668 688	29 530 657	294 055 362
510 ENERGIE	34 362 477	47 444 740	54 426 690	14 145 657	150 379 564
203 Développement des infrastructures électriques et des ressources d'énergie locales	34 362 477	47 444 740	54 426 690	14 145 657	150 379 564
02 Compte particulier du Trésor	1 683 677	724 740	869 688	956 657	4 234 762
3 OPERATIONS COURANTES - HORS SOLDES	1 683 677	724 740	869 688	956 657	4 234 762
Financement Intérieur	1 683 677	724 740	869 688	956 657	4 234 762
10 RPI	1 683 677	724 740	869 688	956 657	4 234 762
Recettes non fiscales	1 683 677	724 740	869 688	956 657	4 234 762
00 Budget Général	32 678 800	46 720 000	53 557 002	13 189 000	146 144 802
5 OPERATIONS D' INVESTISSEMENT	32 678 800	46 720 000	53 557 002	13 189 000	146 144 802
Financement Extérieur	32 678 800	46 720 000	53 557 002	13 189 000	146 144 802
60 SUB	32 678 800	46 720 000	53 557 002	13 189 000	146 144 802
Recettes non fiscales	32 678 800	46 720 000	53 557 002	13 189 000	146 144 802
520 EAU ET ASSAINISSEMENT	32 082 800	39 966 000	56 241 998	15 385 000	143 675 798
032 Administration Et Coordination	75 000	0	0	0	75 000
02 Compte particulier du Trésor	75 000	0	0	0	75 000
3 OPERATIONS COURANTES - HORS SOLDES	75 000	0	0	0	75 000
Financement Intérieur	75 000	0	0	0	75 000
10 RPI	75 000	0	0	0	75 000
Recettes non fiscales	75 000	0	0	0	75 000
205 Développement de l'accès à l'eau et aux infrastructures d'assainissement	32 007 800	39 966 000	56 241 998	15 385 000	143 600 798
00 Budget Général	32 007 800	39 966 000	56 241 998	15 385 000	143 600 798
5 OPERATIONS D' INVESTISSEMENT	32 007 800	39 966 000	56 241 998	15 385 000	143 600 798
Financement Extérieur	32 007 800	39 966 000	56 241 998	15 385 000	143 600 798
60 SUB	32 007 800	39 966 000	56 241 998	15 385 000	143 600 798
Recettes non fiscales	32 007 800	39 966 000	56 241 998	15 385 000	143 600 798

Prévision Recettes - En Milliers d'Ariary

Ministère/Institution-Mission-Programme	LFR 2017	LF 2018	Prév 2019	Prév 2020	Total Prévisions
53 MINISTERE AUPRES DE LA PRESIDENCE CHARGE DES MINES ET DU PETROLE	7 125 974	15 857 720	16 331 664	17 964 830	57 280 188
530 MINES	7 125 974	15 857 720	16 331 664	17 964 830	57 280 188
019 Administration et Coordination	2 954 974	4 809 720	5 771 664	6 348 830	19 885 188
02 Compte particulier du Trésor	2 954 974	4 809 720	5 771 664	6 348 830	19 885 188
3 OPERATIONS COURANTES - HORS SOLDES	2 954 974	4 809 720	5 771 664	6 348 830	19 885 188
Financement Intérieur	2 954 974	4 809 720	5 771 664	6 348 830	19 885 188
10 RPI	2 954 974	4 809 720	5 771 664	6 348 830	19 885 188
Recettes non fiscales	2 954 974	4 809 720	5 771 664	6 348 830	19 885 188
217 Développement du secteur pétrolier	0	4 300 000	5 160 000	5 676 000	15 136 000
02 Compte particulier du Trésor	0	4 300 000	5 160 000	5 676 000	15 136 000
3 OPERATIONS COURANTES - HORS SOLDES	0	4 300 000	5 160 000	5 676 000	15 136 000
Financement Intérieur	0	4 300 000	5 160 000	5 676 000	15 136 000
10 RPI	0	4 300 000	5 160 000	5 676 000	15 136 000
Recettes non fiscales	0	4 300 000	5 160 000	5 676 000	15 136 000
609 Développement du secteur Minier	4 171 000	6 748 000	5 400 000	5 940 000	22 259 000
02 Compte particulier du Trésor	1 810 000	4 500 000	5 400 000	5 940 000	17 650 000
3 OPERATIONS COURANTES - HORS SOLDES	1 810 000	4 500 000	5 400 000	5 940 000	17 650 000
Financement Intérieur	1 810 000	4 500 000	5 400 000	5 940 000	17 650 000
10 RPI	1 810 000	4 500 000	5 400 000	5 940 000	17 650 000
Recettes non fiscales	1 810 000	4 500 000	5 400 000	5 940 000	17 650 000
00 Budget Général	2 361 000	2 248 000	0	0	4 609 000
5 OPERATIONS D' INVESTISSEMENT	2 361 000	2 248 000	0	0	4 609 000
Financement Extérieur	2 361 000	2 248 000	0	0	4 609 000
60 SUB	2 361 000	2 248 000	0	0	4 609 000
Recettes non fiscales	2 361 000	2 248 000	0	0	4 609 000

Prévision Recettes - En Milliers d'Ariary

Ministère/Institution-Mission-Programme	LFR 2017	LF 2018	Prév 2019	Prév 2020	Total Prévisions
61 MINISTERE DES TRAVAUX PUBLICS	121 157 900	155 261 000	195 928 000	67 545 000	539 891 900
610 TRAVAUX PUBLICS	121 157 900	155 261 000	195 928 000	67 545 000	539 891 900
020 Administration et Coordination	3 166 200	0	0	0	3 166 200
00 Budget Général	3 166 200	0	0	0	3 166 200
5 OPERATIONS D' INVESTISSEMENT	3 166 200	0	0	0	3 166 200
Financement Extérieur	3 166 200	0	0	0	3 166 200
60 SUB	3 166 200	0	0	0	3 166 200
Recettes non fiscales	3 166 200	0	0	0	3 166 200
206 Développement des infrastructures routières	117 991 700	155 261 000	195 928 000	67 545 000	536 725 700
00 Budget Général	117 991 700	155 261 000	195 928 000	67 545 000	536 725 700
5 OPERATIONS D' INVESTISSEMENT	117 991 700	155 261 000	195 928 000	67 545 000	536 725 700
Financement Extérieur	117 991 700	155 261 000	195 928 000	67 545 000	536 725 700
60 SUB	117 991 700	155 261 000	195 928 000	67 545 000	536 725 700
Recettes non fiscales	117 991 700	155 261 000	195 928 000	67 545 000	536 725 700

Prévision Recettes - En Milliers d'Ariary

Ministère/Institution-Mission-Programme	LFR 2017	LF 2018	Prév 2019	Prév 2020	Total Prévisions
62 MINISTERE AUPRES DE LA PRESIDENCE CHARGE DES PROJETS PRESIDENTIELS, DE L'AMENAGEMENT DU TERRITOIRE ET DE L'EQUIPEMENT	26 316 200	25 956 000	27 083 000	19 905 000	99 260 200
460 DOMAINE ET SECURISATION FONCIERE	9 673 000	9 586 000	7 178 000	0	26 437 000
409 Domaine et sécurisation foncière	9 673 000	9 586 000	7 178 000	0	26 437 000
00 Budget Général	9 673 000	9 586 000	7 178 000	0	26 437 000
5 OPERATIONS D' INVESTISSEMENT	9 673 000	9 586 000	7 178 000	0	26 437 000
Financement Extérieur	9 673 000	9 586 000	7 178 000	0	26 437 000
60 SUB	9 673 000	9 586 000	7 178 000	0	26 437 000
Recettes non fiscales	9 673 000	9 586 000	7 178 000	0	26 437 000
620 AMENAGEMENT DU TERRITOIRE	11 149 200	16 102 000	19 605 000	19 605 000	66 461 200
207 Aménagement et équipement des villes	11 149 200	16 102 000	19 605 000	19 605 000	66 461 200
00 Budget Général	11 149 200	16 102 000	19 605 000	19 605 000	66 461 200
5 OPERATIONS D' INVESTISSEMENT	11 149 200	16 102 000	19 605 000	19 605 000	66 461 200
Financement Extérieur	11 149 200	16 102 000	19 605 000	19 605 000	66 461 200
60 SUB	11 149 200	16 102 000	19 605 000	19 605 000	66 461 200
Recettes non fiscales	11 149 200	16 102 000	19 605 000	19 605 000	66 461 200
640 GRANDS TRAVAUX D'INFRASTRUCTURES ET EQUIPEMENTS	5 494 000	268 000	300 000	300 000	6 362 000
215 Développement des infrastructures	5 494 000	268 000	300 000	300 000	6 362 000
00 Budget Général	5 494 000	268 000	300 000	300 000	6 362 000
5 OPERATIONS D' INVESTISSEMENT	5 494 000	268 000	300 000	300 000	6 362 000
Financement Extérieur	5 494 000	268 000	300 000	300 000	6 362 000
60 SUB	5 494 000	268 000	300 000	300 000	6 362 000
Recettes non fiscales	5 494 000	268 000	300 000	300 000	6 362 000

Prévision Recettes - En Milliers d'Ariary

Ministère/Institution-Mission-Programme	LFR 2017	LF 2018	Prév 2019	Prév 2020	Total Prévisions
63 MINISTERE DES TRANSPORTS ET DE LA METEOROLOGIE	27 189 750	21 554 750	2 778 900	3 056 790	54 580 190
630 TRANSPORT	26 774 000	21 139 000	2 280 000	2 508 000	52 701 000
208 Transports Routier et Ferroviaire	26 774 000	21 139 000	2 280 000	2 508 000	52 701 000
02 Compte particulier du Trésor	1 900 000	1 900 000	2 280 000	2 508 000	8 588 000
3 OPERATIONS COURANTES - HORS SOLDES	1 900 000	1 900 000	2 280 000	2 508 000	8 588 000
Financement Intérieur	1 900 000	1 900 000	2 280 000	2 508 000	8 588 000
10 RPI	1 900 000	1 900 000	2 280 000	2 508 000	8 588 000
Recettes non fiscales	1 900 000	1 900 000	2 280 000	2 508 000	8 588 000
00 Budget Général	24 874 000	19 239 000	0	0	44 113 000
5 OPERATIONS D' INVESTISSEMENT	24 874 000	19 239 000	0	0	44 113 000
Financement Extérieur	24 874 000	19 239 000	0	0	44 113 000
60 SUB	24 874 000	19 239 000	0	0	44 113 000
Recettes non fiscales	24 874 000	19 239 000	0	0	44 113 000
680 METEOROLOGIE	415 750	415 750	498 900	548 790	1 879 190
042 Administration et Coordination	415 750	0	0	0	415 750
02 Compte particulier du Trésor	415 750	0	0	0	415 750
3 OPERATIONS COURANTES - HORS SOLDES	415 750	0	0	0	415 750
Financement Intérieur	415 750	0	0	0	415 750
10 RPI	415 750	0	0	0	415 750
Recettes non fiscales	415 750	0	0	0	415 750
211 Développement météorologique	0	415 750	498 900	548 790	1 463 440
02 Compte particulier du Trésor	0	415 750	498 900	548 790	1 463 440
3 OPERATIONS COURANTES - HORS SOLDES	0	415 750	498 900	548 790	1 463 440
Financement Intérieur	0	415 750	498 900	548 790	1 463 440
10 RPI	0	415 750	498 900	548 790	1 463 440
Recettes non fiscales	0	415 750	498 900	548 790	1 463 440

Prévision Recettes - En Milliers d'Ariary

Ministère/Institution-Mission-Programme	LFR 2017	LF 2018	Prév 2019	Prév 2020	Total Prévisions
66 MINISTERE DES POSTES, DES TELECOMMUNICATIONS ET DU DEVELOPPEMENT NUMERIQUE	4 100 000	7 905 429	8 695 972	9 565 569	30 266 970
660 POSTE ET TELECOMMUNICATION	4 100 000	7 905 429	8 695 972	9 565 569	30 266 970
023 Administration et Coordination	4 100 000	7 905 429	8 695 972	9 565 569	30 266 970
01 Budget annexe	4 100 000	7 905 429	8 695 972	9 565 569	30 266 970
3 OPERATIONS COURANTES - HORS SOLDES	4 100 000	7 905 429	8 695 972	9 565 569	30 266 970
Financement Intérieur	4 100 000	7 905 429	8 695 972	9 565 569	30 266 970
10 RPI	4 100 000	7 905 429	8 695 972	9 565 569	30 266 970
Recettes non fiscales	4 100 000	7 905 429	8 695 972	9 565 569	30 266 970

Prévision Recettes - En Milliers d'Ariary

Ministère/Institution-Mission-Programme	LFR 2017	LF 2018	Prév 2019	Prév 2020	Total Prévisions
71 MINISTERE DE LA SANTE PUBLIQUE	110 760 500	64 157 000	60 251 000	14 280 000	249 448 500
710 SANTE	110 760 500	64 157 000	60 251 000	14 280 000	249 448 500
024 Administration et Coordination	7 702 500	693 000	378 000	344 000	9 117 500
00 Budget Général	7 702 500	693 000	378 000	344 000	9 117 500
5 OPERATIONS D' INVESTISSEMENT	7 702 500	693 000	378 000	344 000	9 117 500
Financement Extérieur	7 702 500	693 000	378 000	344 000	9 117 500
60 SUB	7 702 500	693 000	378 000	344 000	9 117 500
Recettes non fiscales	7 702 500	693 000	378 000	344 000	9 117 500
502 Fourniture de services de santé de base	8 370 000	0	0	0	8 370 000
00 Budget Général	8 370 000	0	0	0	8 370 000
5 OPERATIONS D' INVESTISSEMENT	8 370 000	0	0	0	8 370 000
Financement Extérieur	8 370 000	0	0	0	8 370 000
60 SUB	8 370 000	0	0	0	8 370 000
Recettes non fiscales	8 370 000	0	0	0	8 370 000
503 Fourniture de services de santé hospitaliers	500 000	0	0	0	500 000
00 Budget Général	500 000	0	0	0	500 000
5 OPERATIONS D' INVESTISSEMENT	500 000	0	0	0	500 000
Financement Extérieur	500 000	0	0	0	500 000
60 SUB	500 000	0	0	0	500 000
Recettes non fiscales	500 000	0	0	0	500 000
504 Fourniture de médicaments, consommables et autres produits	3 475 000	0	0	0	3 475 000
00 Budget Général	3 475 000	0	0	0	3 475 000
5 OPERATIONS D' INVESTISSEMENT	3 475 000	0	0	0	3 475 000
Financement Extérieur	3 475 000	0	0	0	3 475 000
60 SUB	3 475 000	0	0	0	3 475 000
Recettes non fiscales	3 475 000	0	0	0	3 475 000
505 Lutte contre les maladies	37 245 500	21 093 000	17 769 000	13 436 000	89 543 500
00 Budget Général	37 245 500	21 093 000	17 769 000	13 436 000	89 543 500
5 OPERATIONS D' INVESTISSEMENT	37 245 500	21 093 000	17 769 000	13 436 000	89 543 500
Financement Extérieur	37 245 500	21 093 000	17 769 000	13 436 000	89 543 500
60 SUB	37 245 500	21 093 000	17 769 000	13 436 000	89 543 500
Recettes non fiscales	37 245 500	21 093 000	17 769 000	13 436 000	89 543 500
506 Survie et développement de la mère et de l'enfant	53 467 500	32 360 000	41 604 000	0	127 431 500
00 Budget Général	53 467 500	32 360 000	41 604 000	0	127 431 500
5 OPERATIONS D' INVESTISSEMENT	53 467 500	32 360 000	41 604 000	0	127 431 500
Financement Extérieur	53 467 500	32 360 000	41 604 000	0	127 431 500
60 SUB	53 467 500	32 360 000	41 604 000	0	127 431 500
Recettes non fiscales	53 467 500	32 360 000	41 604 000	0	127 431 500
508 Fourniture des soins de santé de qualité	0	10 011 000	500 000	500 000	11 011 000
00 Budget Général	0	10 011 000	500 000	500 000	11 011 000
5 OPERATIONS D' INVESTISSEMENT	0	10 011 000	500 000	500 000	11 011 000
Financement Extérieur	0	10 011 000	500 000	500 000	11 011 000
60 SUB	0	10 011 000	500 000	500 000	11 011 000
Recettes non fiscales	0	10 011 000	500 000	500 000	11 011 000

Prévision Recettes - En Milliers d'Ariary

Ministère/Institution-Mission-Programme	LFR 2017	LF 2018	Prév 2019	Prév 2020	Total Prévisions
75 MINISTERE DE LA JEUNESSE ET DES SPORTS	1 588 000	1 438 000	1 612 000	100 000	4 738 000
750 JEUNESSE	1 588 000	1 349 000	1 512 000	0	4 449 000
302 Jeunesse	1 588 000	0	0	0	1 588 000
00 Budget Général	1 588 000	0	0	0	1 588 000
5 OPERATIONS D' INVESTISSEMENT	1 588 000	0	0	0	1 588 000
Financement Extérieur	1 588 000	0	0	0	1 588 000
60 SUB	1 588 000	0	0	0	1 588 000
Recettes non fiscales	1 588 000	0	0	0	1 588 000
312 Jeunesse et Loisirs	0	1 349 000	1 512 000	0	2 861 000
00 Budget Général	0	1 349 000	1 512 000	0	2 861 000
5 OPERATIONS D' INVESTISSEMENT	0	1 349 000	1 512 000	0	2 861 000
Financement Extérieur	0	1 349 000	1 512 000	0	2 861 000
60 SUB	0	1 349 000	1 512 000	0	2 861 000
Recettes non fiscales	0	1 349 000	1 512 000	0	2 861 000
780 SPORTS	0	89 000	100 000	100 000	289 000
301 Sports	0	89 000	100 000	100 000	289 000
00 Budget Général	0	89 000	100 000	100 000	289 000
5 OPERATIONS D' INVESTISSEMENT	0	89 000	100 000	100 000	289 000
Financement Extérieur	0	89 000	100 000	100 000	289 000
60 SUB	0	89 000	100 000	100 000	289 000
Recettes non fiscales	0	89 000	100 000	100 000	289 000

Prévision Recettes - En Milliers d'Ariary

Ministère/Institution-Mission-Programme	LF 2017	LF 2018	Prév 2019	Prév 2020	Total Prévisions
76 MINISTERE DE LA POPULATION, DE LA PROTECTION SOCIALE ET DE LA PROMOTION DE LA FEMME	21 535 000	11 661 000	13 789 000	900 000	47 885 000
760 POPULATION ET DEVELOPPEMENT	2 979 000	0	0	0	2 979 000
806 Etudes et Education en matière de Population	675 000	0	0	0	675 000
00 Budget Général	675 000	0	0	0	675 000
5 OPERATIONS D' INVESTISSEMENT	675 000	0	0	0	675 000
Financement Extérieur	675 000	0	0	0	675 000
60 SUB	675 000	0	0	0	675 000
Recettes non fiscales	675 000	0	0	0	675 000
813 Promotion de l'Amélioration de condition de vie de la Population	2 304 000	0	0	0	2 304 000
00 Budget Général	2 304 000	0	0	0	2 304 000
5 OPERATIONS D' INVESTISSEMENT	2 304 000	0	0	0	2 304 000
Financement Extérieur	2 304 000	0	0	0	2 304 000
60 SUB	2 304 000	0	0	0	2 304 000
Recettes non fiscales	2 304 000	0	0	0	2 304 000
762 Développement social	0	11 661 000	13 789 000	900 000	26 350 000
828 Population et développement	0	5 782 000	7 200 000	0	12 982 000
00 Budget Général	0	5 782 000	7 200 000	0	12 982 000
5 OPERATIONS D' INVESTISSEMENT	0	5 782 000	7 200 000	0	12 982 000
Financement Extérieur	0	5 782 000	7 200 000	0	12 982 000
60 SUB	0	5 782 000	7 200 000	0	12 982 000
Recettes non fiscales	0	5 782 000	7 200 000	0	12 982 000
829 Genre et développement	0	1 927 000	2 160 000	0	4 087 000
00 Budget Général	0	1 927 000	2 160 000	0	4 087 000
5 OPERATIONS D' INVESTISSEMENT	0	1 927 000	2 160 000	0	4 087 000
Financement Extérieur	0	1 927 000	2 160 000	0	4 087 000
60 SUB	0	1 927 000	2 160 000	0	4 087 000
Recettes non fiscales	0	1 927 000	2 160 000	0	4 087 000
830 Protection sociale	0	3 952 000	4 429 000	900 000	9 281 000
00 Budget Général	0	3 952 000	4 429 000	900 000	9 281 000
5 OPERATIONS D' INVESTISSEMENT	0	3 952 000	4 429 000	900 000	9 281 000
Financement Extérieur	0	3 952 000	4 429 000	900 000	9 281 000
60 SUB	0	3 952 000	4 429 000	900 000	9 281 000
Recettes non fiscales	0	3 952 000	4 429 000	900 000	9 281 000
770 PROTECTION SOCIALE	18 556 000	0	0	0	18 556 000
807 Genre et Développement	3 154 000	0	0	0	3 154 000
00 Budget Général	3 154 000	0	0	0	3 154 000
5 OPERATIONS D' INVESTISSEMENT	3 154 000	0	0	0	3 154 000
Financement Extérieur	3 154 000	0	0	0	3 154 000
60 SUB	3 154 000	0	0	0	3 154 000
Recettes non fiscales	3 154 000	0	0	0	3 154 000
814 Action Sociale	5 342 100	0	0	0	5 342 100
00 Budget Général	5 342 100	0	0	0	5 342 100
5 OPERATIONS D' INVESTISSEMENT	5 342 100	0	0	0	5 342 100
Financement Extérieur	5 342 100	0	0	0	5 342 100
60 SUB	5 342 100	0	0	0	5 342 100
Recettes non fiscales	5 342 100	0	0	0	5 342 100
815 Famille et Enfance	10 059 900	0	0	0	10 059 900
00 Budget Général	10 059 900	0	0	0	10 059 900
5 OPERATIONS D' INVESTISSEMENT	10 059 900	0	0	0	10 059 900
Financement Extérieur	10 059 900	0	0	0	10 059 900
60 SUB	10 059 900	0	0	0	10 059 900
Recettes non fiscales	10 059 900	0	0	0	10 059 900

Prévision Recettes - En Milliers d'Ariary

Ministère/Institution-Mission-Programme	LFR 2017	LF 2018	Prév 2019	Prév 2020	Total Prévisions
81 MINISTERE DE L'EDUCATION NATIONALE	167 207 800	136 022 000	129 034 000	44 329 000	476 592 800
810 EDUCATION	167 207 800	0	0	0	167 207 800
305 Enseignement fondamental 1er cycle	167 207 800	0	0	0	167 207 800
00 Budget Général	167 207 800	0	0	0	167 207 800
5 OPERATIONS D' INVESTISSEMENT	167 207 800	0	0	0	167 207 800
Financement Extérieur	167 207 800	0	0	0	167 207 800
60 SUB	167 207 800	0	0	0	167 207 800
Recettes non fiscales	167 207 800	0	0	0	167 207 800
812 EDUCATION	0	136 022 000	129 034 000	44 329 000	309 385 000
314 Education fondamentale de 9 ans	0	136 022 000	129 034 000	44 329 000	309 385 000
00 Budget Général	0	136 022 000	129 034 000	44 329 000	309 385 000
5 OPERATIONS D' INVESTISSEMENT	0	136 022 000	129 034 000	44 329 000	309 385 000
Financement Extérieur	0	136 022 000	129 034 000	44 329 000	309 385 000
60 SUB	0	136 022 000	129 034 000	44 329 000	309 385 000
Recettes non fiscales	0	136 022 000	129 034 000	44 329 000	309 385 000

Prévision Recettes - En Milliers d'Ariary

Ministère/Institution-Mission-Programme	LF 2017	LF 2018	Prév 2019	Prév 2020	Total Prévisions
83 MINISTERE DE L'EMPLOI, DE L'ENSEIGNEMENT TECHNIQUE ET DE LA FORMATION PROFESSIONNELLE	0	5 301 000	6 052 000	0	11 353 000
830 ENSEIGNEMENT TECHNIQUE ET FORMATION PROFESSIONNELLE	0	5 301 000	6 052 000	0	11 353 000
049 Administration et Coordination	0	5 301 000	6 052 000	0	11 353 000
00 Budget Général	0	5 301 000	6 052 000	0	11 353 000
5 OPERATIONS D' INVESTISSEMENT	0	5 301 000	6 052 000	0	11 353 000
Financement Extérieur	0	5 301 000	6 052 000	0	11 353 000
60 SUB	0	5 301 000	6 052 000	0	11 353 000
Recettes non fiscales	0	5 301 000	6 052 000	0	11 353 000

Prévision Recettes - En Milliers d'Ariary

Ministère/Institution-Mission-Programme	LFR 2017	LF 2018	Prév 2019	Prév 2020	Total Prévisions
84 MINISTERE DE L'ENSEIGNEMENT SUPERIEUR ET DE LA RECHERCHE SCIENTIFIQUE	0	396 000	443 300	0	839 300
840 ENSEIGNEMENT SUPERIEUR	0	396 000	443 300	0	839 300
310 Enseignement Supérieur	0	396 000	443 300	0	839 300
00 Budget Général	0	396 000	443 300	0	839 300
5 OPERATIONS D' INVESTISSEMENT	0	396 000	443 300	0	839 300
Financement Extérieur	0	396 000	443 300	0	839 300
60 SUB	0	396 000	443 300	0	839 300
Recettes non fiscales	0	396 000	443 300	0	839 300

Total général

11 823 029 157

11 594 520 803

13 894 279 003

14 640 077 791

51 951 906 754

ANNEXE 4

DÉPENSES

Synthèse Prévision Dépenses - En Milliers d'Ariary

Ministère/Institution-Mission-Programme		LF 2017	LF 2018	Prév 2019	Prév 2020	Total Prévisions
00	Budget Général	7 353 334 228	7 570 839 622	8 831 688 499	8 764 062 870	32 519 925 219
1	OPERATIONS COURANTES - DETTE PUBLIQUE	345 164 024	397 918 271	462 381 031	501 221 037	1 706 684 363
	Financement Intérieur	345 164 024	397 918 271	462 381 031	501 221 037	1 706 684 363
10	RPI	345 164 024	397 918 271	462 381 031	501 221 037	1 706 684 363
	Transferts	2 000	0	0	0	2 000
	Biens et Services	345 162 024	397 918 271	462 381 031	501 221 037	1 706 682 363
2	OPERATIONS COURANTES - SOLDES	1 806 800 000	2 088 000 000	2 198 000 000	2 256 482 720	8 349 282 720
	Financement Intérieur	1 806 800 000	2 088 000 000	2 198 000 000	2 256 482 720	8 349 282 720
10	RPI	1 806 800 000	2 088 000 000	2 198 000 000	2 256 482 720	8 349 282 720
	Indemnités	1 806 800 000	2 088 000 000	2 198 000 000	2 256 482 720	8 349 282 720
3	OPERATIONS COURANTES - HORS SOLDES	2 330 331 671	1 834 551 351	1 811 744 773	1 993 531 109	7 970 158 904
	Financement Intérieur	2 330 331 671	1 834 551 351	1 811 744 773	1 993 531 109	7 970 158 904
10	RPI	2 330 331 671	1 834 551 351	1 811 744 773	1 993 531 109	7 970 158 904
	Indemnités	170 352 441	186 000 000	262 056 744	279 128 999	897 538 185
	Biens et Services	457 032 139	502 951 351	536 352 019	657 843 793	2 154 179 303
	Transferts	1 702 947 091	1 145 600 000	1 013 336 009	1 056 558 316	4 918 441 417
4	OPERATIONS COURANTES - STRUCTURELLES	0	8 000	7 573	8 088	23 661
	Financement Intérieur	0	8 000	7 573	8 088	23 661
10	RPI	0	8 000	7 573	8 088	23 661
	Biens et Services	0	8 000	7 573	8 088	23 661
5	OPERATIONS D' INVESTISSEMENT	2 870 985 683	3 250 362 000	4 359 547 022	4 012 810 716	14 493 705 421
	Financement Intérieur	594 803 595	798 423 063	1 107 390 477	1 296 665 588	3 797 282 723
10	RPI	594 803 595	798 423 063	1 107 390 477	1 296 665 588	3 797 282 723
	Transferts	208 223 205	151 050 455	137 584 214	154 462 451	651 320 325
	Biens et Services	386 580 390	647 372 608	969 806 263	1 142 203 137	3 145 962 398
	Financement Intérieur	46 944 336	35 555 639	151 452 496	226 775 570	460 728 041
20	DTI	46 944 336	35 555 639	151 452 496	226 775 570	460 728 041
	Transferts	0	10 000	12 000	14 400	36 400
	Biens et Services	46 944 336	35 545 639	151 440 496	226 761 170	460 691 641
	Financement Intérieur	144 841 784	124 478 102	147 195 435	167 207 875	583 723 196
30	TVA	144 841 784	124 478 102	147 195 435	167 207 875	583 723 196
	Transferts	0	122 804	142 804	166 804	432 412
	Biens et Services	144 841 784	124 355 298	147 052 631	167 041 071	583 290 784
	Financement Intérieur	6 339 968	8 943 196	5 571 214	6 671 683	27 526 060
40	FCV	6 339 968	8 943 196	5 571 214	6 671 683	27 526 060
	Biens et Services	4 563 391	8 943 196	5 571 214	6 671 683	25 749 483
	Transferts	1 776 577	0	0	0	1 776 577
	Financement Extérieur	910 884 000	846 825 000	1 290 976 400	1 165 550 000	4 214 235 400
60	SUB	910 884 000	846 825 000	1 290 976 400	1 165 550 000	4 214 235 400
	Biens et Services	866 327 919	840 536 950	1 276 253 081	1 152 066 490	4 135 184 440
	Transferts	44 556 081	6 288 050	14 723 319	13 483 510	79 050 960
	Financement Extérieur	1 167 172 000	1 436 137 000	1 656 961 000	1 149 940 000	5 410 210 000
70	EE	1 167 172 000	1 436 137 000	1 656 961 000	1 149 940 000	5 410 210 000
	Biens et Services	1 142 074 993	1 427 995 500	1 646 548 124	1 145 563 124	5 362 181 741
	Transferts	25 097 007	8 141 500	10 412 876	4 376 876	48 028 259
6	OPERATIONS COURANTES - EXCEPTIONNELLES	52 850	0	8 100	9 200	70 150
	Financement Intérieur	52 850	0	8 100	9 200	70 150
10	RPI	52 850	0	8 100	9 200	70 150
	Biens et Services	5 850	0	8 100	9 200	23 150
	Transferts	47 000	0	0	0	47 000
01	Budget annexe	27 235 000	36 954 179	40 649 597	44 714 557	149 553 332
3	OPERATIONS COURANTES - HORS SOLDES	21 295 000	29 391 679	32 330 847	35 563 932	118 581 457
	Financement Intérieur	21 295 000	29 391 679	32 330 847	35 563 932	118 581 457
10	RPI	21 295 000	29 391 679	32 330 847	35 563 932	118 581 457
	Biens et Services	11 396 405	17 123 430	18 835 773	20 719 350	68 074 958
	Transferts	345 000	456 750	502 425	552 668	1 856 842
	Indemnités	9 553 595	11 811 499	12 992 649	14 291 914	48 649 657

Synthèse Prévision Dépenses - En Milliers d'Ariary

Ministère/Institution-Mission-Programme	LFR 2017	LF 2018	Prév 2019	Prév 2020	Total Prévisions
5 OPERATIONS D' INVESTISSEMENT	5 940 000	7 562 500	8 318 750	9 150 625	30 971 875
Financement Intérieur	5 940 000	7 562 500	8 318 750	9 150 625	30 971 875
10 RPI	5 940 000	7 562 500	8 318 750	9 150 625	30 971 875
Biens et Services	5 940 000	7 562 500	8 318 750	9 150 625	30 971 875
02 Compte particulier du Trésor	1 228 145 818	912 308 603	1 333 219 463	1 240 889 942	4 714 563 826
3 OPERATIONS COURANTES - HORS SOLDES	1 179 415 818	876 348 603	963 983 463	1 122 091 942	4 141 839 826
Financement Intérieur	1 179 415 818	876 348 603	963 983 463	1 122 091 942	4 141 839 826
10 RPI	1 179 415 818	876 348 603	963 983 463	1 122 091 942	4 141 839 826
Biens et Services	679 709 604	297 817 839	327 599 623	360 359 585	1 665 486 651
Indemnités	1 418 445	17 526 564	19 279 220	21 207 142	59 431 372
Transferts	498 287 769	561 004 200	617 104 620	740 525 214	2 416 921 803
5 OPERATIONS D' INVESTISSEMENT	48 730 000	35 960 000	369 236 000	118 798 000	572 724 000
Financement Extérieur	48 730 000	35 960 000	369 236 000	118 798 000	572 724 000
70 EE	48 730 000	35 960 000	369 236 000	118 798 000	572 724 000
Biens et Services	48 730 000	35 960 000	369 236 000	118 798 000	572 724 000
06 Dette Publique	3 214 314 111	3 074 418 399	3 688 721 444	4 590 410 422	14 567 864 376
7 OPERATIONS DE FINANCEMENT	3 214 314 111	3 074 418 399	3 688 721 444	4 590 410 422	14 567 864 376
Financement Intérieur	3 214 314 111	3 074 418 399	3 688 721 444	4 590 410 422	14 567 864 376
10 RPI	3 214 314 111	3 074 418 399	3 688 721 444	4 590 410 422	14 567 864 376
Bilan	3 214 314 111	3 074 418 399	3 688 721 444	4 590 410 422	14 567 864 376

Total général

11 823 029 157

11 594 520 803

13 894 279 003

14 640 077 791

51 951 906 754

Prévision Dépenses - En Milliers d'Ariary

Ministère/Institution-Mission-Programme		LF 2017	LF 2018	Prév 2019	Prév 2020	Total Prévisions
01	PRESIDENCE DE LA REPUBLIQUE	109 622 522	132 840 069	172 309 908	163 094 390	577 866 889
010	PRESIDENCE DE LA REPUBLIQUE	109 622 522	132 840 069	172 309 908	163 094 390	577 866 889
001	Administration Et Coordination	104 471 103	57 959 720	60 329 641	58 397 162	281 157 626
00	Budget Général	104 471 103	57 959 720	60 329 641	58 397 162	281 157 626
2	OPERATIONS COURANTES - SOLDES	8 043 087	9 771 168	10 214 097	10 467 398	38 495 750
	Financement Intérieur	8 043 087	9 771 168	10 214 097	10 467 398	38 495 750
	10 RPI	8 043 087	9 771 168	10 214 097	10 467 398	38 495 750
	Indemnités	8 043 087	9 771 168	10 214 097	10 467 398	38 495 750
3	OPERATIONS COURANTES - HORS SOLDES	51 349 541	40 285 951	45 077 583	47 929 764	184 642 839
	Financement Intérieur	51 349 541	40 285 951	45 077 583	47 929 764	184 642 839
	10 RPI	51 349 541	40 285 951	45 077 583	47 929 764	184 642 839
	Transferts	13 930 900	9 255 366	9 704 688	10 286 969	43 177 923
	Biens et Services	22 139 607	19 453 000	20 620 180	21 857 390	84 070 177
	Indemnités	15 279 034	11 577 585	14 752 715	15 785 405	57 394 739
5	OPERATIONS D' INVESTISSEMENT	45 078 475	7 902 601	5 037 961	0	58 019 037
	Financement Intérieur	5 314 675	7 902 601	5 037 961	0	18 255 237
	10 RPI	5 314 675	7 902 601	5 037 961	0	18 255 237
	Transferts	400 000	2 431 780	0	0	2 831 780
	Biens et Services	4 914 675	5 470 821	5 037 961	0	15 423 457
	Financement Intérieur	25 000	0	0	0	25 000
	20 DTI	25 000	0	0	0	25 000
	Biens et Services	25 000	0	0	0	25 000
	Financement Intérieur	2 642 300	0	0	0	2 642 300
	30 TVA	2 642 300	0	0	0	2 642 300
	Biens et Services	2 642 300	0	0	0	2 642 300
	Financement Extérieur	104 500	0	0	0	104 500
	60 SUB	104 500	0	0	0	104 500
	Biens et Services	104 500	0	0	0	104 500
	Financement Extérieur	36 992 000	0	0	0	36 992 000
	70 EE	36 992 000	0	0	0	36 992 000
	Biens et Services	36 992 000	0	0	0	36 992 000
138	Appui à la gouvernance et à l'Etat de droit	0	51 908 728	92 572 848	78 451 157	222 932 733
00	Budget Général	0	51 908 728	92 572 848	78 451 157	222 932 733
3	OPERATIONS COURANTES - HORS SOLDES	0	14 391 521	13 760 231	14 636 814	42 788 566
	Financement Intérieur	0	14 391 521	13 760 231	14 636 814	42 788 566
	10 RPI	0	14 391 521	13 760 231	14 636 814	42 788 566
	Indemnités	0	4 763 294	5 096 724	5 453 495	15 313 513
	Biens et Services	0	3 187 000	3 113 220	3 300 014	9 600 234
	Transferts	0	6 441 227	5 550 287	5 883 305	17 874 819
5	OPERATIONS D' INVESTISSEMENT	0	37 517 207	78 812 617	63 814 343	180 144 167
	Financement Intérieur	0	6 219 121	4 884 617	3 869 343	14 973 081
	10 RPI	0	6 219 121	4 884 617	3 869 343	14 973 081
	Transferts	0	1 500 000	0	0	1 500 000
	Biens et Services	0	4 719 121	4 884 617	3 869 343	13 473 081
	Financement Intérieur	0	100 180	0	0	100 180
	20 DTI	0	100 180	0	0	100 180
	Biens et Services	0	100 180	0	0	100 180
	Financement Intérieur	0	858 906	0	0	858 906
	30 TVA	0	858 906	0	0	858 906
	Biens et Services	0	858 906	0	0	858 906
	Financement Intérieur	0	1 670 000	0	0	1 670 000
	40 FCV	0	1 670 000	0	0	1 670 000
	Biens et Services	0	1 670 000	0	0	1 670 000
	Financement Extérieur	0	87 000	0	0	87 000
	60 SUB	0	87 000	0	0	87 000
	Biens et Services	0	87 000	0	0	87 000

Prévision Dépenses - En Milliers d'Ariary

Ministère/Institution-Mission-Programme		LF 2017	LF 2018	Prév 2019	Prév 2020	Total Prévisions
	Financement Extérieur	0	28 582 000	73 928 000	59 945 000	162 455 000
	70 EE	0	28 582 000	73 928 000	59 945 000	162 455 000
	Biens et Services	0	28 582 000	73 928 000	59 945 000	162 455 000
201	Infrastructure reliée	732 186	0	0	0	732 186
00	Budget Général	732 186	0	0	0	732 186
	3 OPERATIONS COURANTES - HORS SOLDES	318 463	0	0	0	318 463
	Financement Intérieur	318 463	0	0	0	318 463
	10 RPI	318 463	0	0	0	318 463
	Biens et Services	87 571	0	0	0	87 571
	Indemnités	214 737	0	0	0	214 737
	Transferts	16 155	0	0	0	16 155
	5 OPERATIONS D' INVESTISSEMENT	413 723	0	0	0	413 723
	Financement Intérieur	413 723	0	0	0	413 723
	10 RPI	413 723	0	0	0	413 723
	Biens et Services	413 723	0	0	0	413 723
401	Développement rural	441 940	0	0	0	441 940
00	Budget Général	441 940	0	0	0	441 940
	3 OPERATIONS COURANTES - HORS SOLDES	243 885	0	0	0	243 885
	Financement Intérieur	243 885	0	0	0	243 885
	10 RPI	243 885	0	0	0	243 885
	Biens et Services	163 829	0	0	0	163 829
	Indemnités	73 922	0	0	0	73 922
	Transferts	6 134	0	0	0	6 134
	5 OPERATIONS D' INVESTISSEMENT	198 055	0	0	0	198 055
	Financement Intérieur	198 055	0	0	0	198 055
	10 RPI	198 055	0	0	0	198 055
	Biens et Services	198 055	0	0	0	198 055
501	Santé-Planning familial et lutte contre le VIH/SIDA	500 266	0	0	0	500 266
00	Budget Général	500 266	0	0	0	500 266
	3 OPERATIONS COURANTES - HORS SOLDES	145 766	0	0	0	145 766
	Financement Intérieur	145 766	0	0	0	145 766
	10 RPI	145 766	0	0	0	145 766
	Indemnités	121 107	0	0	0	121 107
	Transferts	1 761	0	0	0	1 761
	Biens et Services	22 898	0	0	0	22 898
	5 OPERATIONS D' INVESTISSEMENT	354 500	0	0	0	354 500
	Financement Intérieur	150 000	0	0	0	150 000
	10 RPI	150 000	0	0	0	150 000
	Biens et Services	150 000	0	0	0	150 000
	Financement Intérieur	100 000	0	0	0	100 000
	30 TVA	100 000	0	0	0	100 000
	Biens et Services	100 000	0	0	0	100 000
	Financement Extérieur	104 500	0	0	0	104 500
	60 SUB	104 500	0	0	0	104 500
	Biens et Services	104 500	0	0	0	104 500
620	Appui au développement social et économique	0	22 971 621	19 407 419	26 246 071	68 625 111
00	Budget Général	0	22 971 621	19 407 419	26 246 071	68 625 111
	3 OPERATIONS COURANTES - HORS SOLDES	0	2 617 128	2 061 526	2 197 919	6 876 573
	Financement Intérieur	0	2 617 128	2 061 526	2 197 919	6 876 573
	10 RPI	0	2 617 128	2 061 526	2 197 919	6 876 573
	Transferts	0	39 514	41 885	44 398	125 797
	Biens et Services	0	1 209 700	749 420	794 385	2 753 505
	Indemnités	0	1 367 914	1 270 221	1 359 136	3 997 271
	5 OPERATIONS D' INVESTISSEMENT	0	20 354 493	17 345 893	24 048 152	61 748 538
	Financement Intérieur	0	2 536 400	3 057 893	9 010 152	14 604 445
	10 RPI	0	2 536 400	3 057 893	9 010 152	14 604 445
	Biens et Services	0	2 536 400	3 057 893	9 010 152	14 604 445
	Financement Intérieur	0	1 841 093	0	750 000	2 591 093
	30 TVA	0	1 841 093	0	750 000	2 591 093

Prévision Dépenses - En Milliers d'Ariary

Ministère/Institution-Mission-Programme		LF 2017	LF 2018	Prév 2019	Prév 2020	Total Prévisions
	Biens et Services	0	1 841 093	0	750 000	2 591 093
Financement	Extérieur	0	6 245 000	7 000 000	7 000 000	20 245 000
60	SUB	0	6 245 000	7 000 000	7 000 000	20 245 000
	Biens et Services	0	6 245 000	7 000 000	7 000 000	20 245 000
Financement	Extérieur	0	9 732 000	7 288 000	7 288 000	24 308 000
70	EE	0	9 732 000	7 288 000	7 288 000	24 308 000
	Biens et Services	0	9 732 000	7 288 000	7 288 000	24 308 000
801	Solidarité nationale	3 477 027	0	0	0	3 477 027
00	Budget Général	3 477 027	0	0	0	3 477 027
3	OPERATIONS COURANTES - HORS SOLDES	377 027	0	0	0	377 027
Financement	Intérieur	377 027	0	0	0	377 027
10	RPI	377 027	0	0	0	377 027
	Biens et Services	48 314	0	0	0	48 314
	Transferts	42 513	0	0	0	42 513
	Indemnités	286 200	0	0	0	286 200
5	OPERATIONS D' INVESTISSEMENT	3 100 000	0	0	0	3 100 000
Financement	Intérieur	3 100 000	0	0	0	3 100 000
10	RPI	3 100 000	0	0	0	3 100 000
	Biens et Services	3 100 000	0	0	0	3 100 000

Prévision Dépenses - En Milliers d'Ariary

Ministère/Institution-Mission-Programme		LFR 2017	LF 2018	Prév 2019	Prév 2020	Total Prévisions
02	SENAT	21 966 024	25 153 000	25 222 169	26 857 530	99 198 723
020	SENAT	21 966 024	25 153 000	25 222 169	26 857 530	99 198 723
002	Administration Et Coordination	11 316 616	14 623 000	14 282 619	14 739 717	54 961 952
00	Budget Général	11 316 616	14 623 000	14 282 619	14 739 717	54 961 952
	3 OPERATIONS COURANTES - HORS SOLDES	10 477 696	12 306 000	13 401 250	13 827 500	50 012 446
	Financement Intérieur	10 477 696	12 306 000	13 401 250	13 827 500	50 012 446
	10 RPI	10 477 696	12 306 000	13 401 250	13 827 500	50 012 446
	Biens et Services	1 336 000	1 742 000	1 945 550	2 067 500	7 091 050
	Indemnités	9 000 000	10 314 000	11 160 000	11 460 000	41 934 000
	Transferts	141 696	250 000	295 700	300 000	987 396
	5 OPERATIONS D' INVESTISSEMENT	838 920	2 317 000	881 369	912 217	4 949 506
	Financement Intérieur	838 920	2 317 000	881 369	912 217	4 949 506
	10 RPI	838 920	2 317 000	881 369	912 217	4 949 506
	Biens et Services	838 920	2 317 000	881 369	912 217	4 949 506
119	Gestion opérationnelle des missions des parlementaires du Sénat	10 649 408	10 530 000	10 939 550	12 117 813	44 236 771
00	Budget Général	10 649 408	10 530 000	10 939 550	12 117 813	44 236 771
	3 OPERATIONS COURANTES - HORS SOLDES	10 649 408	10 530 000	10 939 550	12 117 813	44 236 771
	Financement Intérieur	10 649 408	10 530 000	10 939 550	12 117 813	44 236 771
	10 RPI	10 649 408	10 530 000	10 939 550	12 117 813	44 236 771
	Indemnités	3 583 840	3 150 000	3 246 480	3 954 934	13 935 254
	Biens et Services	6 961 568	6 835 000	7 146 070	7 569 617	28 512 255
	Transferts	104 000	545 000	547 000	593 262	1 789 262

Prévision Dépenses - En Milliers d'Ariary

Ministère/Institution-Mission-Programme		LFR 2017	LF 2018	Prév 2019	Prév 2020	Total Prévisions
03	ASSEMBLEE NATIONALE	47 829 680	50 553 000	53 762 490	57 182 855	209 328 025
030	ASSEMBLEE NATIONALE	47 829 680	50 553 000	53 762 490	57 182 855	209 328 025
003	Administration et Coordination	23 684 163	26 771 688	28 653 837	30 782 250	109 891 938
00	Budget Général	23 684 163	26 771 688	28 653 837	30 782 250	109 891 938
3	OPERATIONS COURANTES - HORS SOLDES	22 480 163	25 351 688	27 233 837	29 362 250	104 427 938
	Financement Intérieur	22 480 163	25 351 688	27 233 837	29 362 250	104 427 938
	10 RPI	22 480 163	25 351 688	27 233 837	29 362 250	104 427 938
	Biens et Services	4 242 940	4 635 000	5 065 000	5 639 832	19 582 772
	Indemnités	17 967 223	20 434 688	21 865 117	23 395 675	83 662 703
	Transferts	270 000	282 000	303 720	326 743	1 182 463
5	OPERATIONS D' INVESTISSEMENT	1 204 000	1 420 000	1 420 000	1 420 000	5 464 000
	Financement Intérieur	1 204 000	1 420 000	1 420 000	1 420 000	5 464 000
	10 RPI	1 204 000	1 420 000	1 420 000	1 420 000	5 464 000
	Biens et Services	1 204 000	1 420 000	1 420 000	1 420 000	5 464 000
101	Gouvernance Responsable	24 145 517	23 781 312	25 108 653	26 400 605	99 436 087
00	Budget Général	24 145 517	23 781 312	25 108 653	26 400 605	99 436 087
3	OPERATIONS COURANTES - HORS SOLDES	24 145 517	23 781 312	25 108 653	26 400 605	99 436 087
	Financement Intérieur	24 145 517	23 781 312	25 108 653	26 400 605	99 436 087
	10 RPI	24 145 517	23 781 312	25 108 653	26 400 605	99 436 087
	Indemnités	6 473 457	5 716 312	6 116 453	6 544 605	24 850 827
	Biens et Services	17 592 060	17 985 000	18 912 200	19 776 000	74 265 260
	Transferts	80 000	80 000	80 000	80 000	320 000

Prévision Dépenses - En Milliers d'Ariary

Ministère/Institution-Mission-Programme		LFR 2017	LF 2018	Prév 2019	Prév 2020	Total Prévisions
04	HAUTE COUR CONSTITUTIONNELLE	6 510 259	7 295 821	7 343 880	7 756 329	28 906 289
040	HAUTE COUR CONSTITUTIONNELLE	6 510 259	7 295 821	7 343 880	7 756 329	28 906 289
004	Administration et Coordination	5 071 400	5 887 021	5 876 680	6 246 829	23 081 930
00	Budget Général	5 071 400	5 887 021	5 876 680	6 246 829	23 081 930
3	OPERATIONS COURANTES - HORS SOLDES	4 146 400	4 717 021	4 806 680	5 176 829	18 846 930
	Financement Intérieur	4 146 400	4 717 021	4 806 680	5 176 829	18 846 930
	10 RPI	4 146 400	4 717 021	4 806 680	5 176 829	18 846 930
	Indemnités	3 146 000	3 604 821	3 601 620	3 853 733	14 206 174
	Transferts	102 000	87 000	92 300	98 978	380 278
	Biens et Services	898 400	1 025 200	1 112 760	1 224 118	4 260 478
5	OPERATIONS D' INVESTISSEMENT	925 000	1 170 000	1 070 000	1 070 000	4 235 000
	Financement Intérieur	925 000	1 170 000	1 070 000	1 070 000	4 235 000
	10 RPI	925 000	1 170 000	1 070 000	1 070 000	4 235 000
	Biens et Services	925 000	1 170 000	1 070 000	1 070 000	4 235 000
102	Gouvernance responsable	1 438 859	1 408 800	1 467 200	1 509 500	5 824 359
00	Budget Général	1 438 859	1 408 800	1 467 200	1 509 500	5 824 359
3	OPERATIONS COURANTES - HORS SOLDES	1 438 859	1 408 800	1 467 200	1 509 500	5 824 359
	Financement Intérieur	1 438 859	1 408 800	1 467 200	1 509 500	5 824 359
	10 RPI	1 438 859	1 408 800	1 467 200	1 509 500	5 824 359
	Biens et Services	1 438 859	1 390 800	1 448 200	1 490 500	5 768 359
	Transferts	0	18 000	19 000	19 000	56 000

Prévision Dépenses - En Milliers d'Ariary

Ministère/Institution-Mission-Programme		LF 2017	LF 2018	Prév 2019	Prév 2020	Total Prévisions
05	PRIMATURE	189 239 090	146 296 067	167 097 228	175 665 761	678 298 146
050	PRIMATURE	189 239 090	146 296 067	167 097 228	175 665 761	678 298 146
005	Administration et Coordination	32 281 578	25 440 038	25 929 925	27 015 575	110 667 116
00	Budget Général	32 281 578	25 440 038	25 929 925	27 015 575	110 667 116
2	OPERATIONS COURANTES - SOLDES	7 436 004	10 809 210	11 285 108	11 553 935	41 084 257
	Financement Intérieur	7 436 004	10 809 210	11 285 108	11 553 935	41 084 257
10	RPI	7 436 004	10 809 210	11 285 108	11 553 935	41 084 257
	Indemnités	7 436 004	10 809 210	11 285 108	11 553 935	41 084 257
3	OPERATIONS COURANTES - HORS SOLDES	23 617 479	10 965 486	11 729 475	12 546 301	58 858 741
	Financement Intérieur	23 617 479	10 965 486	11 729 475	12 546 301	58 858 741
10	RPI	23 617 479	10 965 486	11 729 475	12 546 301	58 858 741
	Transferts	4 440 931	147 562	147 562	147 562	4 883 617
	Indemnités	9 315 057	9 744 431	10 444 011	11 192 562	40 696 061
	Biens et Services	9 861 491	1 073 493	1 137 902	1 206 177	13 279 063
5	OPERATIONS D' INVESTISSEMENT	1 228 095	3 665 342	2 915 342	2 915 339	10 724 118
	Financement Intérieur	1 228 095	3 665 342	2 915 342	2 915 339	10 724 118
10	RPI	1 228 095	3 665 342	2 915 342	2 915 339	10 724 118
	Biens et Services	1 228 095	3 665 342	2 915 342	2 915 339	10 724 118
139	Pilotage et coordination, appui, mise en œuvre, suivi et contrôle des actions gouvernementales	0	14 216 910	15 689 770	17 250 998	47 157 678
00	Budget Général	0	14 216 910	15 689 770	17 250 998	47 157 678
3	OPERATIONS COURANTES - HORS SOLDES	0	13 686 910	15 159 770	16 720 998	45 567 678
	Financement Intérieur	0	13 686 910	15 159 770	16 720 998	45 567 678
10	RPI	0	13 686 910	15 159 770	16 720 998	45 567 678
	Biens et Services	0	9 034 637	9 576 717	10 151 318	28 762 672
	Transferts	0	4 473 404	5 404 184	6 390 811	16 268 399
	Indemnités	0	178 869	178 869	178 869	536 607
5	OPERATIONS D' INVESTISSEMENT	0	530 000	530 000	530 000	1 590 000
	Financement Intérieur	0	530 000	530 000	530 000	1 590 000
10	RPI	0	530 000	530 000	530 000	1 590 000
	Transferts	0	100 000	100 000	100 000	300 000
	Biens et Services	0	430 000	430 000	430 000	1 290 000
402	Développement rural	780 138	0	0	0	780 138
00	Budget Général	780 138	0	0	0	780 138
3	OPERATIONS COURANTES - HORS SOLDES	30 888	0	0	0	30 888
	Financement Intérieur	30 888	0	0	0	30 888
10	RPI	30 888	0	0	0	30 888
	Transferts	6 022	0	0	0	6 022
	Biens et Services	24 866	0	0	0	24 866
5	OPERATIONS D' INVESTISSEMENT	749 250	0	0	0	749 250
	Financement Intérieur	749 250	0	0	0	749 250
10	RPI	749 250	0	0	0	749 250
	Biens et Services	749 250	0	0	0	749 250
403	Nutrition et Sécurité Alimentaire	154 023 400	0	0	0	154 023 400
00	Budget Général	154 023 400	0	0	0	154 023 400
3	OPERATIONS COURANTES - HORS SOLDES	8 750 000	0	0	0	8 750 000
	Financement Intérieur	8 750 000	0	0	0	8 750 000
10	RPI	8 750 000	0	0	0	8 750 000
	Transferts	8 750 000	0	0	0	8 750 000
5	OPERATIONS D' INVESTISSEMENT	145 273 400	0	0	0	145 273 400
	Financement Intérieur	5 128 000	0	0	0	5 128 000
10	RPI	5 128 000	0	0	0	5 128 000
	Transferts	1 382 500	0	0	0	1 382 500
	Biens et Services	3 745 500	0	0	0	3 745 500
	Financement Intérieur	31 000	0	0	0	31 000
20	DTI	31 000	0	0	0	31 000
	Biens et Services	31 000	0	0	0	31 000
	Financement Intérieur	3 524 400	0	0	0	3 524 400
30	TVA	3 524 400	0	0	0	3 524 400
	Biens et Services	3 524 400	0	0	0	3 524 400

Prévision Dépenses - En Milliers d'Ariary

Ministère/Institution-Mission-Programme		LF 2017	LF 2018	Prév 2019	Prév 2020	Total Prévisions
Financement	Extérieur	44 402 000	0	0	0	44 402 000
60	SUB	44 402 000	0	0	0	44 402 000
	Transferts	3 930 000	0	0	0	3 930 000
	Biens et Services	40 472 000	0	0	0	40 472 000
Financement	Extérieur	92 188 000	0	0	0	92 188 000
70	EE	92 188 000	0	0	0	92 188 000
	Biens et Services	92 188 000	0	0	0	92 188 000
802	Solidarité nationale	2 153 974	0	0	0	2 153 974
00	Budget Général	2 153 974	0	0	0	2 153 974
3	OPERATIONS COURANTES - HORS SOLDES	48 411	0	0	0	48 411
Financement	Intérieur	48 411	0	0	0	48 411
10	RPI	48 411	0	0	0	48 411
	Biens et Services	22 668	0	0	0	22 668
	Indemnités	25 743	0	0	0	25 743
5	OPERATIONS D' INVESTISSEMENT	2 105 563	0	0	0	2 105 563
Financement	Intérieur	2 105 563	0	0	0	2 105 563
10	RPI	2 105 563	0	0	0	2 105 563
	Biens et Services	201 791	0	0	0	201 791
	Transferts	1 903 772	0	0	0	1 903 772
827	Appui au développement	0	106 639 119	125 477 533	131 399 188	363 515 840
00	Budget Général	0	106 639 119	125 477 533	131 399 188	363 515 840
3	OPERATIONS COURANTES - HORS SOLDES	0	11 330 461	11 202 155	11 216 521	33 749 137
Financement	Intérieur	0	11 330 461	11 202 155	11 216 521	33 749 137
10	RPI	0	11 330 461	11 202 155	11 216 521	33 749 137
	Indemnités	0	70 700	70 700	70 700	212 100
	Biens et Services	0	362 807	239 421	253 787	856 015
	Transferts	0	10 896 954	10 892 034	10 892 034	32 681 022
5	OPERATIONS D' INVESTISSEMENT	0	95 308 658	114 275 378	120 182 667	329 766 703
Financement	Intérieur	0	7 181 865	9 320 378	9 958 667	26 460 910
10	RPI	0	7 181 865	9 320 378	9 958 667	26 460 910
	Transferts	0	1 501 240	985 000	985 000	3 471 240
	Biens et Services	0	5 680 625	8 335 378	8 973 667	22 989 670
Financement	Intérieur	0	1 102 869	0	0	1 102 869
20	DTI	0	1 102 869	0	0	1 102 869
	Biens et Services	0	1 102 869	0	0	1 102 869
Financement	Intérieur	0	577 924	0	0	577 924
30	TVA	0	577 924	0	0	577 924
	Biens et Services	0	577 924	0	0	577 924
Financement	Extérieur	0	47 930 000	60 321 000	60 321 000	168 572 000
60	SUB	0	47 930 000	60 321 000	60 321 000	168 572 000
	Biens et Services	0	47 930 000	60 321 000	60 321 000	168 572 000
Financement	Extérieur	0	38 516 000	44 634 000	49 903 000	133 053 000
70	EE	0	38 516 000	44 634 000	49 903 000	133 053 000
	Biens et Services	0	38 516 000	44 634 000	49 903 000	133 053 000

Prévision Dépenses - En Milliers d'Ariary

Ministère/Institution-Mission-Programme	LFR 2017	LF 2018	Prév 2019	Prév 2020	Total Prévisions
06 FILANKEVITRY NY FAMPPIHAVANANA MALAGASY	5 884 824	7 123 000	6 853 300	7 312 562	27 173 686
060 RECONCILIATION MALAGASY	5 884 824	7 123 000	6 853 300	7 312 562	27 173 686
057 Administration et Coordination	5 133 824	5 906 000	6 053 060	7 288 032	24 380 916
00 Budget Général	5 133 824	5 906 000	6 053 060	7 288 032	24 380 916
3 OPERATIONS COURANTES - HORS SOLDES	5 133 824	5 606 000	6 053 060	7 288 032	24 080 916
Financement Intérieur	5 133 824	5 606 000	6 053 060	7 288 032	24 080 916
10 RPI	5 133 824	5 606 000	6 053 060	7 288 032	24 080 916
Biens et Services	921 324	1 097 000	1 228 600	2 126 040	5 372 964
Transferts	13 500	17 000	18 020	19 101	67 621
Indemnités	4 199 000	4 492 000	4 806 440	5 142 891	18 640 331
5 OPERATIONS D' INVESTISSEMENT	0	300 000	0	0	300 000
Financement Intérieur	0	300 000	0	0	300 000
10 RPI	0	300 000	0	0	300 000
Biens et Services	0	300 000	0	0	300 000
823 Réconciliation Nationale	751 000	1 217 000	800 240	24 530	2 792 770
00 Budget Général	751 000	1 217 000	800 240	24 530	2 792 770
3 OPERATIONS COURANTES - HORS SOLDES	751 000	817 000	800 240	24 530	2 392 770
Financement Intérieur	751 000	817 000	800 240	24 530	2 392 770
10 RPI	751 000	817 000	800 240	24 530	2 392 770
Biens et Services	751 000	817 000	800 240	24 530	2 392 770
5 OPERATIONS D' INVESTISSEMENT	0	400 000	0	0	400 000
Financement Intérieur	0	400 000	0	0	400 000
10 RPI	0	400 000	0	0	400 000
Biens et Services	0	400 000	0	0	400 000

Prévision Dépenses - En Milliers d'Ariary

Ministère/Institution-Mission-Programme		LFR 2017	LF 2018	Prév 2019	Prév 2020	Total Prévisions
07	COMMISSION ELECTORALE NATIONALE INDEPENDANTE	11 563 793	52 064 269	50 589 110	11 303 540	125 520 712
070	ELECTIONS	11 563 793	52 064 269	50 589 110	11 303 540	125 520 712
060	Administration et Coordination	9 225 608	7 877 787	7 606 551	8 116 788	32 826 734
00	Budget Général	9 225 608	7 877 787	7 606 551	8 116 788	32 826 734
3	OPERATIONS COURANTES - HORS SOLDES	6 967 075	7 877 787	7 606 551	8 116 788	30 568 201
	Financement Intérieur	6 967 075	7 877 787	7 606 551	8 116 788	30 568 201
10	RPI	6 967 075	7 877 787	7 606 551	8 116 788	30 568 201
	Biens et Services	1 847 465	1 794 365	1 902 027	2 016 149	7 560 006
	Indemnités	4 869 610	5 781 422	5 384 404	5 761 312	21 796 748
	Transferts	250 000	302 000	320 120	339 327	1 211 447
5	OPERATIONS D' INVESTISSEMENT	2 205 683	0	0	0	2 205 683
	Financement Intérieur	2 205 683	0	0	0	2 205 683
10	RPI	2 205 683	0	0	0	2 205 683
	Biens et Services	2 205 683	0	0	0	2 205 683
6	OPERATIONS COURANTES - EXCEPTIONNELLES	52 850	0	0	0	52 850
	Financement Intérieur	52 850	0	0	0	52 850
10	RPI	52 850	0	0	0	52 850
	Transferts	47 000	0	0	0	47 000
	Biens et Services	5 850	0	0	0	5 850
126	Mise en Oeuvre du Processus Electoral	2 313 185	44 089 482	42 879 739	3 077 763	92 360 169
00	Budget Général	2 313 185	44 089 482	42 879 739	3 077 763	92 360 169
3	OPERATIONS COURANTES - HORS SOLDES	2 313 185	2 694 482	2 879 739	3 077 763	10 965 169
	Financement Intérieur	2 313 185	2 694 482	2 879 739	3 077 763	10 965 169
10	RPI	2 313 185	2 694 482	2 879 739	3 077 763	10 965 169
	Indemnités	2 038 500	2 358 847	2 523 966	2 700 644	9 621 957
	Biens et Services	274 685	335 635	355 773	377 119	1 343 212
5	OPERATIONS D' INVESTISSEMENT	0	41 395 000	40 000 000	0	81 395 000
	Financement Intérieur	0	40 000 000	40 000 000	0	80 000 000
10	RPI	0	40 000 000	40 000 000	0	80 000 000
	Biens et Services	0	40 000 000	40 000 000	0	80 000 000
	Financement Intérieur	0	1 395 000	0	0	1 395 000
40	FCV	0	1 395 000	0	0	1 395 000
	Biens et Services	0	1 395 000	0	0	1 395 000
825	Education Electorale et Communication	25 000	97 000	102 820	108 989	333 809
00	Budget Général	25 000	97 000	102 820	108 989	333 809
3	OPERATIONS COURANTES - HORS SOLDES	25 000	97 000	102 820	108 989	333 809
	Financement Intérieur	25 000	97 000	102 820	108 989	333 809
10	RPI	25 000	97 000	102 820	108 989	333 809
	Biens et Services	25 000	97 000	102 820	108 989	333 809

Prévision Dépenses - En Milliers d'Ariary

Ministère/Institution-Mission-Programme	LF 2017	LF 2018	Prév 2019	Prév 2020	Total Prévisions
08 SECRETARIAT D'ETAT AUPRES DU MINISTERE DES AFFAIRES ETRANGERES CHARGE DE LA COOPERATION ET DU DEVELOPPEMENT	1 692 000	4 203 641	3 416 638	3 560 478	12 872 757
080 COOPERATION ET DEVELOPPEMENT	1 692 000	4 203 641	3 416 638	3 560 478	12 872 757
062 Administration Et Coordination	1 692 000	4 096 641	3 290 038	3 426 288	12 504 967
00 Budget Général	1 692 000	4 096 641	3 290 038	3 426 288	12 504 967
2 OPERATIONS COURANTES - SOLDES	0	514 541	536 668	549 981	1 601 190
Financement Intérieur	0	514 541	536 668	549 981	1 601 190
10 RPI	0	514 541	536 668	549 981	1 601 190
Indemnités	0	514 541	536 668	549 981	1 601 190
3 OPERATIONS COURANTES - HORS SOLDES	1 692 000	1 900 000	2 003 370	2 126 307	7 721 677
Financement Intérieur	1 692 000	1 900 000	2 003 370	2 126 307	7 721 677
10 RPI	1 692 000	1 900 000	2 003 370	2 126 307	7 721 677
Indemnités	175 000	255 000	272 850	291 950	994 800
Biens et Services	1 462 000	1 438 000	1 511 100	1 601 772	6 012 872
Transferts	55 000	207 000	219 420	232 585	714 005
5 OPERATIONS D' INVESTISSEMENT	0	1 682 100	750 000	750 000	3 182 100
Financement Intérieur	0	953 000	750 000	750 000	2 453 000
10 RPI	0	953 000	750 000	750 000	2 453 000
Biens et Services	0	953 000	750 000	750 000	2 453 000
Financement Intérieur	0	729 100	0	0	729 100
40 FCV	0	729 100	0	0	729 100
Biens et Services	0	729 100	0	0	729 100
617 Coopération internationale et développement économique	0	107 000	126 600	134 190	367 790
00 Budget Général	0	107 000	126 600	134 190	367 790
3 OPERATIONS COURANTES - HORS SOLDES	0	107 000	126 600	134 190	367 790
Financement Intérieur	0	107 000	126 600	134 190	367 790
10 RPI	0	107 000	126 600	134 190	367 790
Biens et Services	0	107 000	126 600	134 190	367 790

Prévision Dépenses - En Milliers d'Ariary

Ministère/Institution-Mission-Programme		LF 2017	LF 2018	Prév 2019	Prév 2020	Total Prévisions
11	MINISTERE DES AFFAIRES ETRANGERES	60 507 830	48 473 033	48 319 466	49 604 908	206 905 237
110	AFFAIRES ETRANGERES	60 507 830	48 473 033	48 319 466	49 604 908	206 905 237
006	Administration et Coordination	52 966 450	39 139 477	39 716 979	40 520 103	172 343 009
00	Budget Général	52 966 450	39 139 477	39 716 979	40 520 103	172 343 009
2	OPERATIONS COURANTES - SOLDES	43 378 973	27 933 033	28 221 313	28 290 671	127 823 990
	Financement Intérieur	43 378 973	27 933 033	28 221 313	28 290 671	127 823 990
10	RPI	43 378 973	27 933 033	28 221 313	28 290 671	127 823 990
	Indemnités	43 378 973	27 933 033	28 221 313	28 290 671	127 823 990
3	OPERATIONS COURANTES - HORS SOLDES	8 587 477	9 526 444	10 021 553	10 641 063	38 776 537
	Financement Intérieur	8 587 477	9 526 444	10 021 553	10 641 063	38 776 537
10	RPI	8 587 477	9 526 444	10 021 553	10 641 063	38 776 537
	Transferts	6 003 601	6 099 850	6 543 360	6 856 447	25 503 258
	Indemnités	684 300	721 000	604 979	655 233	2 665 512
	Biens et Services	1 899 576	2 705 594	2 873 214	3 129 383	10 607 767
5	OPERATIONS D' INVESTISSEMENT	1 000 000	1 680 000	1 474 113	1 588 369	5 742 482
	Financement Intérieur	1 000 000	1 680 000	1 474 113	1 588 369	5 742 482
10	RPI	1 000 000	1 680 000	1 474 113	1 588 369	5 742 482
	Biens et Services	1 000 000	1 680 000	1 474 113	1 588 369	5 742 482
601	Diplomatie et Coopération	7 541 380	9 333 556	8 602 487	9 084 805	34 562 228
00	Budget Général	7 541 380	9 333 556	8 602 487	9 084 805	34 562 228
3	OPERATIONS COURANTES - HORS SOLDES	6 421 520	7 231 556	7 511 487	7 979 805	29 144 368
	Financement Intérieur	6 421 520	7 231 556	7 511 487	7 979 805	29 144 368
10	RPI	6 421 520	7 231 556	7 511 487	7 979 805	29 144 368
	Indemnités	2 446 934	2 814 000	2 979 521	3 180 182	11 420 637
	Transferts	813 399	1 065 150	983 700	1 122 237	3 984 486
	Biens et Services	3 161 187	3 352 406	3 548 266	3 677 386	13 739 245
5	OPERATIONS D' INVESTISSEMENT	1 119 860	2 102 000	1 091 000	1 105 000	5 417 860
	Financement Intérieur	1 119 860	2 102 000	1 091 000	1 105 000	5 417 860
10	RPI	1 119 860	2 102 000	1 091 000	1 105 000	5 417 860
	Biens et Services	1 119 860	2 102 000	1 091 000	1 105 000	5 417 860

Prévision Dépenses - En Milliers d'Ariary

Ministère/Institution-Mission-Programme		LF 2017	LF 2018	Prév 2019	Prév 2020	Total Prévisions
12	MINISTERE DE LA DEFENSE NATIONALE	208 198 521	242 967 941	255 173 468	266 925 948	973 265 878
122	DEFENSE ET SECURITE	184 150 797	206 402 941	212 027 574	224 875 407	827 456 719
007	Administration et Coordination	171 479 798	185 441 593	198 405 235	207 486 215	762 812 841
00	Budget Général	171 479 798	185 441 593	198 405 235	207 486 215	762 812 841
2	OPERATIONS COURANTES - SOLDES	166 911 417	178 367 941	187 152 329	194 864 319	727 296 006
	Financement Intérieur	166 911 417	178 367 941	187 152 329	194 864 319	727 296 006
10	RPI	166 911 417	178 367 941	187 152 329	194 864 319	727 296 006
	Indemnités	166 911 417	178 367 941	187 152 329	194 864 319	727 296 006
3	OPERATIONS COURANTES - HORS SOLDES	4 568 381	7 073 652	11 252 906	12 621 896	35 516 835
	Financement Intérieur	4 568 381	7 073 652	11 252 906	12 621 896	35 516 835
10	RPI	4 568 381	7 073 652	11 252 906	12 621 896	35 516 835
	Indemnités	549 247	576 752	1 774 836	4 855 033	7 755 868
	Biens et Services	3 991 134	6 426 900	9 395 797	7 705 051	27 518 882
	Transferts	28 000	70 000	82 273	61 812	242 085
103	Pilotage de la politique de défense	12 670 999	20 961 348	13 622 339	17 389 192	64 643 878
00	Budget Général	12 430 999	20 841 348	13 490 339	17 243 992	64 006 678
3	OPERATIONS COURANTES - HORS SOLDES	5 579 999	9 001 348	4 965 339	7 723 992	27 270 678
	Financement Intérieur	5 579 999	9 001 348	4 965 339	7 723 992	27 270 678
10	RPI	5 579 999	9 001 348	4 965 339	7 723 992	27 270 678
	Biens et Services	1 063 686	3 710 100	1 745 661	4 510 765	11 030 212
	Indemnités	3 893 506	4 226 248	2 520 360	2 445 724	13 085 838
	Transferts	622 807	1 065 000	699 318	767 503	3 154 628
5	OPERATIONS D' INVESTISSEMENT	6 851 000	11 840 000	8 525 000	9 520 000	36 736 000
	Financement Intérieur	6 851 000	11 840 000	8 525 000	9 520 000	36 736 000
10	RPI	6 851 000	11 840 000	8 525 000	9 520 000	36 736 000
	Biens et Services	6 851 000	11 840 000	8 525 000	9 520 000	36 736 000
02	Compte particulier du Trésor	240 000	120 000	132 000	145 200	637 200
3	OPERATIONS COURANTES - HORS SOLDES	240 000	120 000	132 000	145 200	637 200
	Financement Intérieur	240 000	120 000	132 000	145 200	637 200
10	RPI	240 000	120 000	132 000	145 200	637 200
	Biens et Services	240 000	120 000	132 000	145 200	637 200
123	ARMEE MALAGASY	24 047 724	36 565 000	43 145 894	42 050 541	145 809 159
008	Administration et Coordination	14 498 256	19 214 666	11 310 057	13 142 701	58 165 680
00	Budget Général	14 388 256	19 214 666	11 310 057	13 142 701	58 055 680
3	OPERATIONS COURANTES - HORS SOLDES	13 488 063	13 412 166	7 810 057	9 642 701	44 352 987
	Financement Intérieur	13 488 063	13 412 166	7 810 057	9 642 701	44 352 987
10	RPI	13 488 063	13 412 166	7 810 057	9 642 701	44 352 987
	Indemnités	7 205 631	5 943 668	3 549 670	4 855 034	21 554 003
	Biens et Services	6 173 141	7 237 498	3 594 018	4 082 144	21 086 801
	Transferts	109 291	231 000	666 369	705 523	1 712 183
5	OPERATIONS D' INVESTISSEMENT	900 193	5 802 500	3 500 000	3 500 000	13 702 693
	Financement Intérieur	900 193	5 802 500	3 500 000	3 500 000	13 702 693
10	RPI	900 193	5 802 500	3 500 000	3 500 000	13 702 693
	Biens et Services	900 193	5 802 500	3 500 000	3 500 000	13 702 693
02	Compte particulier du Trésor	110 000	0	0	0	110 000
3	OPERATIONS COURANTES - HORS SOLDES	110 000	0	0	0	110 000
	Financement Intérieur	110 000	0	0	0	110 000
10	RPI	110 000	0	0	0	110 000
	Biens et Services	110 000	0	0	0	110 000
104	Armée de Terre	7 886 026	13 879 803	11 118 688	9 372 514	42 257 031
00	Budget Général	7 886 026	13 879 803	11 118 688	9 372 514	42 257 031
3	OPERATIONS COURANTES - HORS SOLDES	5 371 786	11 533 303	7 143 688	5 392 514	29 441 291
	Financement Intérieur	5 371 786	11 533 303	7 143 688	5 392 514	29 441 291
10	RPI	5 371 786	11 533 303	7 143 688	5 392 514	29 441 291
	Indemnités	3 879 271	6 584 332	3 549 670	1 820 638	15 833 911
	Biens et Services	1 492 515	4 948 971	3 594 018	3 571 876	13 607 380
5	OPERATIONS D' INVESTISSEMENT	2 514 240	2 346 500	3 975 000	3 980 000	12 815 740
	Financement Intérieur	2 514 240	2 346 500	3 975 000	3 980 000	12 815 740
10	RPI	2 514 240	2 346 500	3 975 000	3 980 000	12 815 740

Prévision Dépenses - En Milliers d'Ariary

Ministère/Institution-Mission-Programme		LF 2017	LF 2018	Prév 2019	Prév 2020	Total Prévisions
	Biens et Services	2 514 240	2 346 500	3 975 000	3 980 000	12 815 740
105	Armée de l'Air	855 912	1 782 562	10 643 687	9 598 781	22 880 942
00	Budget Général	855 912	1 782 562	10 643 687	9 598 781	22 880 942
3	OPERATIONS COURANTES - HORS SOLDES	435 912	1 202 562	7 143 687	6 098 781	14 880 942
	Financement Intérieur	435 912	1 202 562	7 143 687	6 098 781	14 880 942
10	RPI	435 912	1 202 562	7 143 687	6 098 781	14 880 942
	Indemnités	312 618	482 000	3 549 670	3 037 173	7 381 461
	Biens et Services	123 294	720 562	3 594 017	3 061 608	7 499 481
5	OPERATIONS D' INVESTISSEMENT	420 000	580 000	3 500 000	3 500 000	8 000 000
	Financement Intérieur	420 000	580 000	3 500 000	3 500 000	8 000 000
10	RPI	420 000	580 000	3 500 000	3 500 000	8 000 000
	Biens et Services	420 000	580 000	3 500 000	3 500 000	8 000 000
106	Marine Nationale	807 530	1 687 969	10 073 462	9 936 545	22 505 506
00	Budget Général	807 530	1 687 969	10 073 462	9 936 545	22 505 506
3	OPERATIONS COURANTES - HORS SOLDES	387 530	1 142 969	6 473 623	6 181 714	14 185 836
	Financement Intérieur	387 530	1 142 969	6 473 623	6 181 714	14 185 836
10	RPI	387 530	1 142 969	6 473 623	6 181 714	14 185 836
	Indemnités	313 480	471 000	3 549 674	2 774 850	7 109 004
	Biens et Services	74 050	671 969	2 923 949	3 406 864	7 076 832
5	OPERATIONS D' INVESTISSEMENT	420 000	545 000	3 599 839	3 754 831	8 319 670
	Financement Intérieur	420 000	545 000	3 599 839	3 754 831	8 319 670
10	RPI	420 000	545 000	3 599 839	3 754 831	8 319 670
	Biens et Services	420 000	545 000	3 599 839	3 754 831	8 319 670

Prévision Dépenses - En Milliers d'Ariary

Ministère/Institution-Mission-Programme		LF 2017	LF 2018	Prév 2019	Prév 2020	Total Prévisions
13	SECRETARIAT D'ETAT AUPRES DU MINISTERE DE LA DEFENSE NATIONALE CHARGE DE LA GENDARMERIE	191 437 052	244 578 083	258 968 687	270 482 637	965 466 459
130	GENDARMERIE NATIONALE	191 437 052	244 578 083	258 968 687	270 482 637	965 466 459
009	Administration et Coordination	167 197 192	197 144 371	209 299 018	217 364 823	791 005 404
00	Budget Général	167 197 192	197 144 371	209 299 018	217 364 823	791 005 404
2	OPERATIONS COURANTES - SOLDES	160 091 305	187 777 083	198 070 035	206 247 529	752 185 952
	Financement Intérieur	160 091 305	187 777 083	198 070 035	206 247 529	752 185 952
	10 RPI	160 091 305	187 777 083	198 070 035	206 247 529	752 185 952
	Indemnités	160 091 305	187 777 083	198 070 035	206 247 529	752 185 952
3	OPERATIONS COURANTES - HORS SOLDES	7 105 887	9 367 288	11 228 983	11 117 294	38 819 452
	Financement Intérieur	7 105 887	9 367 288	11 228 983	11 117 294	38 819 452
	10 RPI	7 105 887	9 367 288	11 228 983	11 117 294	38 819 452
	Biens et Services	5 128 752	6 881 050	8 219 188	7 845 284	28 074 274
	Transferts	349 456	503 000	569 720	609 792	2 031 968
	Indemnités	1 627 679	1 983 238	2 440 075	2 662 218	8 713 210
108	Intervention spéciale et/ou mixte	2 654 400	7 845 282	5 239 464	6 391 236	22 130 382
00	Budget Général	2 654 400	7 845 282	5 239 464	6 391 236	22 130 382
3	OPERATIONS COURANTES - HORS SOLDES	2 654 400	7 435 282	4 369 464	5 472 237	19 931 383
	Financement Intérieur	2 654 400	7 435 282	4 369 464	5 472 237	19 931 383
	10 RPI	2 654 400	7 435 282	4 369 464	5 472 237	19 931 383
	Indemnités	128 000	307 132	150 000	165 000	750 132
	Transferts	0	51 000	0	0	51 000
	Biens et Services	2 526 400	7 077 150	4 219 464	5 307 237	19 130 251
5	OPERATIONS D' INVESTISSEMENT	0	410 000	870 000	918 999	2 198 999
	Financement Intérieur	0	410 000	870 000	918 999	2 198 999
	10 RPI	0	410 000	870 000	918 999	2 198 999
	Biens et Services	0	410 000	870 000	918 999	2 198 999
121	SECURITE ET ORDRE PUBLICS	7 457 123	10 209 324	13 313 891	9 095 603	40 075 941
00	Budget Général	7 457 123	10 209 324	13 313 891	9 095 603	40 075 941
3	OPERATIONS COURANTES - HORS SOLDES	3 310 217	5 984 550	8 157 727	8 680 623	26 133 117
	Financement Intérieur	3 310 217	5 984 550	8 157 727	8 680 623	26 133 117
	10 RPI	3 310 217	5 984 550	8 157 727	8 680 623	26 133 117
	Biens et Services	2 667 075	5 396 800	7 613 672	8 114 016	23 791 563
	Transferts	187 133	414 000	455 400	478 170	1 534 703
	Indemnités	456 009	173 750	88 655	88 437	806 851
5	OPERATIONS D' INVESTISSEMENT	4 146 906	4 224 774	5 156 164	414 980	13 942 824
	Financement Intérieur	4 146 906	4 224 774	5 156 164	414 980	13 942 824
	10 RPI	4 146 906	4 224 774	5 156 164	414 980	13 942 824
	Biens et Services	4 146 906	4 224 774	5 156 164	414 980	13 942 824
124	Normalisation des équipements et infrastructures	12 865 930	27 413 826	28 859 621	35 321 201	104 460 578
00	Budget Général	12 865 930	27 413 826	28 859 621	35 321 201	104 460 578
3	OPERATIONS COURANTES - HORS SOLDES	0	590 000	83 663	83 682	757 345
	Financement Intérieur	0	590 000	83 663	83 682	757 345
	10 RPI	0	590 000	83 663	83 682	757 345
	Biens et Services	0	590 000	83 663	83 682	757 345
5	OPERATIONS D' INVESTISSEMENT	12 865 930	26 823 826	28 775 958	35 237 519	103 703 233
	Financement Intérieur	12 865 930	26 823 826	28 775 958	35 237 519	103 703 233
	10 RPI	12 865 930	26 823 826	28 775 958	35 237 519	103 703 233
	Biens et Services	12 865 930	26 823 826	28 775 958	35 237 519	103 703 233
125	Formation	1 262 407	1 965 280	2 256 693	2 309 774	7 794 154
00	Budget Général	1 262 407	1 965 280	2 256 693	2 309 774	7 794 154
3	OPERATIONS COURANTES - HORS SOLDES	1 262 407	1 468 880	1 671 293	1 724 374	6 126 954
	Financement Intérieur	1 262 407	1 468 880	1 671 293	1 724 374	6 126 954
	10 RPI	1 262 407	1 468 880	1 671 293	1 724 374	6 126 954
	Indemnités	969 312	938 880	962 480	980 440	3 851 112
	Biens et Services	269 400	471 000	645 313	677 959	2 063 672
	Transferts	23 695	59 000	63 500	65 975	212 170
5	OPERATIONS D' INVESTISSEMENT	0	496 400	585 400	585 400	1 667 200

Prévision Dépenses - En Milliers d'Ariary

Ministère/Institution-Mission-Programme		LF 2017	LF 2018	Prév 2019	Prév 2020	Total Prévisions
Financement	Intérieur	0	496 400	585 400	585 400	1 667 200
10	RPI	0	496 400	585 400	585 400	1 667 200
	Biens et Services	0	496 400	585 400	585 400	1 667 200

Prévision Dépenses - En Milliers d'Ariary

Ministère/Institution-Mission-Programme		LFR 2017	LF 2018	Prév 2019	Prév 2020	Total Prévisions
14	MINISTERE DE L'INTERIEUR ET DE DECENTRALISATION	301 835 496	259 229 923	267 799 274	252 908 134	1 081 772 826
140	ADMINISTRATION DU TERRITOIRE	181 913 754	0	0	0	181 913 754
010	Administration et Coordination	34 153 503	0	0	0	34 153 503
00	Budget Général	34 153 503	0	0	0	34 153 503
2	OPERATIONS COURANTES - SOLDES	29 386 387	0	0	0	29 386 387
	Financement Intérieur	29 386 387	0	0	0	29 386 387
10	RPI	29 386 387	0	0	0	29 386 387
	Indemnités	29 386 387	0	0	0	29 386 387
3	OPERATIONS COURANTES - HORS SOLDES	2 033 245	0	0	0	2 033 245
	Financement Intérieur	2 033 245	0	0	0	2 033 245
10	RPI	2 033 245	0	0	0	2 033 245
	Transferts	308 025	0	0	0	308 025
	Biens et Services	1 502 770	0	0	0	1 502 770
	Indemnités	222 450	0	0	0	222 450
5	OPERATIONS D' INVESTISSEMENT	2 733 871	0	0	0	2 733 871
	Financement Intérieur	1 673 871	0	0	0	1 673 871
10	RPI	1 673 871	0	0	0	1 673 871
	Biens et Services	1 673 871	0	0	0	1 673 871
	Financement Intérieur	5 000	0	0	0	5 000
20	DTI	5 000	0	0	0	5 000
	Biens et Services	5 000	0	0	0	5 000
	Financement Intérieur	55 000	0	0	0	55 000
30	TVA	55 000	0	0	0	55 000
	Biens et Services	55 000	0	0	0	55 000
	Financement Extérieur	1 000 000	0	0	0	1 000 000
60	SUB	1 000 000	0	0	0	1 000 000
	Biens et Services	1 000 000	0	0	0	1 000 000
109	Administration Territoriale	80 064 833	0	0	0	80 064 833
00	Budget Général	39 751 097	0	0	0	39 751 097
3	OPERATIONS COURANTES - HORS SOLDES	5 036 472	0	0	0	5 036 472
	Financement Intérieur	5 036 472	0	0	0	5 036 472
10	RPI	5 036 472	0	0	0	5 036 472
	Transferts	8 000	0	0	0	8 000
	Biens et Services	4 547 273	0	0	0	4 547 273
	Indemnités	481 199	0	0	0	481 199
5	OPERATIONS D' INVESTISSEMENT	34 714 625	0	0	0	34 714 625
	Financement Intérieur	34 714 625	0	0	0	34 714 625
10	RPI	34 714 625	0	0	0	34 714 625
	Biens et Services	3 364 625	0	0	0	3 364 625
	Transferts	31 350 000	0	0	0	31 350 000
02	Compte particulier du Trésor	40 313 736	0	0	0	40 313 736
3	OPERATIONS COURANTES - HORS SOLDES	40 313 736	0	0	0	40 313 736
	Financement Intérieur	40 313 736	0	0	0	40 313 736
10	RPI	40 313 736	0	0	0	40 313 736
	Biens et Services	40 313 736	0	0	0	40 313 736
202	Gestion des Risques et des Catastrophes	67 695 418	0	0	0	67 695 418
00	Budget Général	67 695 418	0	0	0	67 695 418
3	OPERATIONS COURANTES - HORS SOLDES	3 072 518	0	0	0	3 072 518
	Financement Intérieur	3 072 518	0	0	0	3 072 518
10	RPI	3 072 518	0	0	0	3 072 518
	Transferts	3 000 000	0	0	0	3 000 000
	Biens et Services	69 000	0	0	0	69 000
	Indemnités	3 518	0	0	0	3 518
5	OPERATIONS D' INVESTISSEMENT	64 622 900	0	0	0	64 622 900
	Financement Intérieur	5 737 500	0	0	0	5 737 500
10	RPI	5 737 500	0	0	0	5 737 500
	Biens et Services	487 500	0	0	0	487 500
	Transferts	5 250 000	0	0	0	5 250 000

Prévision Dépenses - En Milliers d'Ariary

Ministère/Institution-Mission-Programme		LF 2017	LF 2018	Prév 2019	Prév 2020	Total Prévisions
	Financement Intérieur	15 000	0	0	0	15 000
	20 DTI	15 000	0	0	0	15 000
	Biens et Services	15 000	0	0	0	15 000
	Financement Intérieur	3 355 000	0	0	0	3 355 000
	30 TVA	3 355 000	0	0	0	3 355 000
	Biens et Services	3 355 000	0	0	0	3 355 000
	Financement Extérieur	21 293 400	0	0	0	21 293 400
	60 SUB	21 293 400	0	0	0	21 293 400
	Biens et Services	21 293 400	0	0	0	21 293 400
	Financement Extérieur	34 222 000	0	0	0	34 222 000
	70 EE	34 222 000	0	0	0	34 222 000
	Biens et Services	34 222 000	0	0	0	34 222 000
142	ADMINISTRATION DU TERRITOIRE ET DECENTRALISATION	0	259 229 923	267 799 274	252 908 134	779 937 330
063	Administration et Coordination	0	35 606 953	36 797 828	37 818 753	110 223 534
00	Budget Général	0	35 606 953	36 797 828	37 818 753	110 223 534
	2 OPERATIONS COURANTES - SOLDES	0	30 582 187	32 889 164	33 709 339	97 180 690
	Financement Intérieur	0	30 582 187	32 889 164	33 709 339	97 180 690
	10 RPI	0	30 582 187	32 889 164	33 709 339	97 180 690
	Indemnités	0	30 582 187	32 889 164	33 709 339	97 180 690
	3 OPERATIONS COURANTES - HORS SOLDES	0	2 665 376	2 548 774	2 749 024	7 963 174
	Financement Intérieur	0	2 665 376	2 548 774	2 749 024	7 963 174
	10 RPI	0	2 665 376	2 548 774	2 749 024	7 963 174
	Indemnités	0	239 016	157 904	196 523	593 443
	Transferts	0	57 975	57 975	79 509	195 459
	Biens et Services	0	2 368 385	2 332 895	2 472 992	7 174 272
	5 OPERATIONS D' INVESTISSEMENT	0	2 359 390	1 359 890	1 360 390	5 079 670
	Financement Intérieur	0	2 304 390	1 304 890	1 305 390	4 914 670
	10 RPI	0	2 304 390	1 304 890	1 305 390	4 914 670
	Biens et Services	0	2 304 390	1 304 890	1 305 390	4 914 670
	Financement Intérieur	0	5 000	5 000	5 000	15 000
	20 DTI	0	5 000	5 000	5 000	15 000
	Biens et Services	0	5 000	5 000	5 000	15 000
	Financement Intérieur	0	50 000	50 000	50 000	150 000
	30 TVA	0	50 000	50 000	50 000	150 000
	Biens et Services	0	50 000	50 000	50 000	150 000
133	Administration Territoriale	0	91 876 897	98 121 666	103 090 694	293 089 256
00	Budget Général	0	49 572 161	51 586 456	51 901 963	153 060 580
	3 OPERATIONS COURANTES - HORS SOLDES	0	10 853 161	10 761 456	11 263 063	32 877 680
	Financement Intérieur	0	10 853 161	10 761 456	11 263 063	32 877 680
	10 RPI	0	10 853 161	10 761 456	11 263 063	32 877 680
	Biens et Services	0	10 095 815	10 172 090	10 601 591	30 869 496
	Indemnités	0	749 346	581 366	641 616	1 972 328
	Transferts	0	8 000	8 000	19 856	35 856
	5 OPERATIONS D' INVESTISSEMENT	0	38 719 000	40 825 000	40 638 900	120 182 900
	Financement Intérieur	0	38 719 000	40 825 000	40 638 900	120 182 900
	10 RPI	0	38 719 000	40 825 000	40 638 900	120 182 900
	Transferts	0	31 350 000	32 800 000	34 050 000	98 200 000
	Biens et Services	0	7 369 000	8 025 000	6 588 900	21 982 900
02	Compte particulier du Trésor	0	42 304 736	46 535 210	51 188 731	140 028 676
	3 OPERATIONS COURANTES - HORS SOLDES	0	42 304 736	46 535 210	51 188 731	140 028 676
	Financement Intérieur	0	42 304 736	46 535 210	51 188 731	140 028 676
	10 RPI	0	42 304 736	46 535 210	51 188 731	140 028 676
	Biens et Services	0	42 304 736	46 535 210	51 188 731	140 028 676
134	Décentralisation et Développement Local	0	111 758 835	119 792 027	96 731 533	328 282 395
00	Budget Général	0	111 758 835	119 792 027	96 731 533	328 282 395
	3 OPERATIONS COURANTES - HORS SOLDES	0	77 525 225	87 744 417	91 171 823	256 441 465
	Financement Intérieur	0	77 525 225	87 744 417	91 171 823	256 441 465
	10 RPI	0	77 525 225	87 744 417	91 171 823	256 441 465

Prévision Dépenses - En Milliers d'Ariary

Ministère/Institution-Mission-Programme		LFR 2017	LF 2018	Prév 2019	Prév 2020	Total Prévisions
	Biens et Services	0	452 300	546 255	643 655	1 642 210
	Indemnités	0	227 950	280 080	252 587	760 617
	Transferts	0	76 844 975	86 918 082	90 275 581	254 038 638
5	OPERATIONS D' INVESTISSEMENT	0	34 233 610	32 047 610	5 559 710	71 840 930
	Financement Intérieur	0	2 700 000	2 237 400	2 411 000	7 348 400
	10 RPI	0	2 700 000	2 237 400	2 411 000	7 348 400
	Biens et Services	0	1 115 000	1 318 000	1 326 000	3 759 000
	Transferts	0	1 585 000	919 400	1 085 000	3 589 400
	Financement Intérieur	0	66 610	66 610	66 610	199 830
	20 DTI	0	66 610	66 610	66 610	199 830
	Biens et Services	0	66 610	66 610	66 610	199 830
	Financement Intérieur	0	845 000	848 600	852 100	2 545 700
	30 TVA	0	845 000	848 600	852 100	2 545 700
	Biens et Services	0	845 000	848 600	852 100	2 545 700
	Financement Extérieur	0	30 622 000	28 895 000	2 230 000	61 747 000
	60 SUB	0	30 622 000	28 895 000	2 230 000	61 747 000
	Biens et Services	0	30 622 000	28 895 000	2 230 000	61 747 000
135	Réformes Administratives	0	1 745 550	1 808 430	2 161 518	5 715 498
00	Budget Général	0	1 745 550	1 808 430	2 161 518	5 715 498
3	OPERATIONS COURANTES - HORS SOLDES	0	545 550	605 930	956 518	2 107 998
	Financement Intérieur	0	545 550	605 930	956 518	2 107 998
	10 RPI	0	545 550	605 930	956 518	2 107 998
	Biens et Services	0	295 500	355 880	419 300	1 070 680
	Transferts	0	250 050	250 050	537 218	1 037 318
5	OPERATIONS D' INVESTISSEMENT	0	1 200 000	1 202 500	1 205 000	3 607 500
	Financement Intérieur	0	1 200 000	1 202 500	1 205 000	3 607 500
	10 RPI	0	1 200 000	1 202 500	1 205 000	3 607 500
	Biens et Services	0	1 200 000	1 202 500	1 205 000	3 607 500
216	Gestion des Risques et des Catastrophes	0	18 241 688	11 279 323	13 105 636	42 626 647
00	Budget Général	0	18 241 688	11 279 323	13 105 636	42 626 647
3	OPERATIONS COURANTES - HORS SOLDES	0	3 100 688	3 166 323	4 986 636	11 253 647
	Financement Intérieur	0	3 100 688	3 166 323	4 986 636	11 253 647
	10 RPI	0	3 100 688	3 166 323	4 986 636	11 253 647
	Transferts	0	3 000 000	3 036 553	4 774 736	10 811 289
	Indemnités	0	19 688	35 670	38 145	93 503
	Biens et Services	0	81 000	94 100	173 755	348 855
5	OPERATIONS D' INVESTISSEMENT	0	15 141 000	8 113 000	8 119 000	31 373 000
	Financement Intérieur	0	12 850 000	8 006 000	8 012 000	28 868 000
	10 RPI	0	12 850 000	8 006 000	8 012 000	28 868 000
	Biens et Services	0	850 000	1 156 000	1 162 000	3 168 000
	Transferts	0	12 000 000	6 850 000	6 850 000	25 700 000
	Financement Intérieur	0	2 000	2 000	2 000	6 000
	20 DTI	0	2 000	2 000	2 000	6 000
	Biens et Services	0	2 000	2 000	2 000	6 000
	Financement Intérieur	0	105 000	105 000	105 000	315 000
	30 TVA	0	105 000	105 000	105 000	315 000
	Biens et Services	0	105 000	105 000	105 000	315 000
	Financement Extérieur	0	2 184 000	0	0	2 184 000
	60 SUB	0	2 184 000	0	0	2 184 000
	Biens et Services	0	2 184 000	0	0	2 184 000
170	DECENTRALISATION	119 921 742	0	0	0	119 921 742
044	Administration et Coordination	40 000	0	0	0	40 000
00	Budget Général	40 000	0	0	0	40 000
3	OPERATIONS COURANTES - HORS SOLDES	40 000	0	0	0	40 000
	Financement Intérieur	40 000	0	0	0	40 000
	10 RPI	40 000	0	0	0	40 000
	Biens et Services	40 000	0	0	0	40 000
113	Développement des Collectivités Décentralisées	119 881 742	0	0	0	119 881 742
00	Budget Général	119 881 742	0	0	0	119 881 742

Prévision Dépenses - En Milliers d'Ariary

Ministère/Institution-Mission-Programme		LFR 2017	LF 2018	Prév 2019	Prév 2020	Total Prévisions
3	OPERATIONS COURANTES - HORS SOLDES	66 154 167	0	0	0	66 154 167
Financement	Intérieur	66 154 167	0	0	0	66 154 167
10	RPI	66 154 167	0	0	0	66 154 167
	Biens et Services	626 950	0	0	0	626 950
	Indemnités	214 624	0	0	0	214 624
	Transferts	65 312 593	0	0	0	65 312 593
5	OPERATIONS D' INVESTISSEMENT	53 727 575	0	0	0	53 727 575
Financement	Intérieur	4 080 675	0	0	0	4 080 675
10	RPI	4 080 675	0	0	0	4 080 675
	Transferts	2 400 000	0	0	0	2 400 000
	Biens et Services	1 680 675	0	0	0	1 680 675
Financement	Intérieur	62 500	0	0	0	62 500
20	DTI	62 500	0	0	0	62 500
	Biens et Services	62 500	0	0	0	62 500
Financement	Intérieur	3 353 400	0	0	0	3 353 400
30	TVA	3 353 400	0	0	0	3 353 400
	Biens et Services	3 353 400	0	0	0	3 353 400
Financement	Extérieur	46 231 000	0	0	0	46 231 000
60	SUB	46 231 000	0	0	0	46 231 000
	Transferts	10 000 000	0	0	0	10 000 000
	Biens et Services	36 231 000	0	0	0	36 231 000

Prévision Dépenses - En Milliers d'Ariary

Ministère/Institution-Mission-Programme		LF 2017	LF 2018	Prév 2019	Prév 2020	Total Prévisions
15	MINISTERE DE LA SECURITE PUBLIQUE	118 427 622	152 879 956	170 338 089	176 191 505	617 837 172
150	SECURITE PUBLIQUE	118 427 622	152 879 956	170 338 089	176 191 505	617 837 172
036	Administration et Coordination	96 301 453	121 974 710	136 864 679	142 111 737	497 252 579
00	Budget Général	96 301 453	121 974 710	136 864 679	142 111 737	497 252 579
2	OPERATIONS COURANTES - SOLDES	91 433 276	109 525 956	123 549 445	126 515 047	451 023 724
	Financement Intérieur	91 433 276	109 525 956	123 549 445	126 515 047	451 023 724
10	RPI	91 433 276	109 525 956	123 549 445	126 515 047	451 023 724
	Indemnités	91 433 276	109 525 956	123 549 445	126 515 047	451 023 724
3	OPERATIONS COURANTES - HORS SOLDES	4 868 177	5 448 754	5 340 234	5 781 690	21 438 855
	Financement Intérieur	4 868 177	5 448 754	5 340 234	5 781 690	21 438 855
10	RPI	4 868 177	5 448 754	5 340 234	5 781 690	21 438 855
	Indemnités	321 340	241 000	265 640	292 005	1 119 985
	Transferts	752 094	386 400	472 860	564 508	2 175 862
	Biens et Services	3 794 743	4 821 354	4 601 734	4 925 177	18 143 008
5	OPERATIONS D' INVESTISSEMENT	0	7 000 000	7 975 000	9 815 000	24 790 000
	Financement Intérieur	0	7 000 000	7 975 000	9 815 000	24 790 000
10	RPI	0	7 000 000	7 975 000	9 815 000	24 790 000
	Biens et Services	0	7 000 000	7 975 000	9 815 000	24 790 000
120	Securité publique	22 126 169	25 055 276	27 250 276	27 440 276	101 871 997
00	Budget Général	13 817 169	17 055 276	18 450 276	17 760 276	67 082 997
3	OPERATIONS COURANTES - HORS SOLDES	583 263	1 367 276	1 207 276	1 207 276	4 365 091
	Financement Intérieur	583 263	1 367 276	1 207 276	1 207 276	4 365 091
10	RPI	583 263	1 367 276	1 207 276	1 207 276	4 365 091
	Indemnités	7 660	0	0	0	7 660
	Transferts	30 032	290 000	290 000	290 000	900 032
	Biens et Services	545 571	1 077 276	917 276	917 276	3 457 399
5	OPERATIONS D' INVESTISSEMENT	13 233 906	15 688 000	17 243 000	16 553 000	62 717 906
	Financement Intérieur	13 233 906	15 688 000	17 243 000	16 553 000	62 717 906
10	RPI	13 233 906	15 688 000	17 243 000	16 553 000	62 717 906
	Biens et Services	13 233 906	15 688 000	17 243 000	16 553 000	62 717 906
02	Compte particulier du Trésor	8 309 000	8 000 000	8 800 000	9 680 000	34 789 000
3	OPERATIONS COURANTES - HORS SOLDES	8 309 000	8 000 000	8 800 000	9 680 000	34 789 000
	Financement Intérieur	8 309 000	8 000 000	8 800 000	9 680 000	34 789 000
10	RPI	8 309 000	8 000 000	8 800 000	9 680 000	34 789 000
	Biens et Services	8 309 000	8 000 000	8 800 000	9 680 000	34 789 000
136	Surveillance du territoire et renseignements généraux	0	54 900	54 900	54 900	164 700
00	Budget Général	0	54 900	54 900	54 900	164 700
3	OPERATIONS COURANTES - HORS SOLDES	0	54 900	54 900	54 900	164 700
	Financement Intérieur	0	54 900	54 900	54 900	164 700
10	RPI	0	54 900	54 900	54 900	164 700
	Biens et Services	0	54 900	54 900	54 900	164 700
137	Formation et réforme	0	5 795 070	6 168 234	6 584 592	18 547 896
00	Budget Général	0	5 795 070	6 168 234	6 584 592	18 547 896
3	OPERATIONS COURANTES - HORS SOLDES	0	3 675 070	3 859 070	4 049 070	11 583 210
	Financement Intérieur	0	3 675 070	3 859 070	4 049 070	11 583 210
10	RPI	0	3 675 070	3 859 070	4 049 070	11 583 210
	Biens et Services	0	2 799 470	2 983 470	3 173 470	8 956 410
	Indemnités	0	111 000	111 000	111 000	333 000
	Transferts	0	764 600	764 600	764 600	2 293 800
5	OPERATIONS D' INVESTISSEMENT	0	2 120 000	2 309 164	2 535 522	6 964 686
	Financement Intérieur	0	2 120 000	2 309 164	2 535 522	6 964 686
10	RPI	0	2 120 000	2 309 164	2 535 522	6 964 686
	Biens et Services	0	2 120 000	2 309 164	2 535 522	6 964 686

Prévision Dépenses - En Milliers d'Ariary

Ministère/Institution-Mission-Programme		LFR 2017	LF 2018	Prév 2019	Prév 2020	Total Prévisions
16	MINISTERE DE LA JUSTICE	104 319 282	126 220 251	130 700 987	131 970 925	493 211 445
160	JUSTICE	104 319 282	126 220 251	130 700 987	131 970 925	493 211 445
012	Administration et Coordination	77 492 023	93 417 568	99 930 217	104 295 690	375 135 498
00	Budget Général	77 252 023	93 417 568	99 930 217	104 295 690	374 895 498
2	OPERATIONS COURANTES - SOLDES	59 825 988	71 337 251	76 324 148	78 175 358	285 662 745
	Financement Intérieur	59 825 988	71 337 251	76 324 148	78 175 358	285 662 745
10	RPI	59 825 988	71 337 251	76 324 148	78 175 358	285 662 745
	Indemnités	59 825 988	71 337 251	76 324 148	78 175 358	285 662 745
3	OPERATIONS COURANTES - HORS SOLDES	17 144 185	17 768 567	18 347 280	19 607 118	72 867 150
	Financement Intérieur	17 144 185	17 768 567	18 347 280	19 607 118	72 867 150
10	RPI	17 144 185	17 768 567	18 347 280	19 607 118	72 867 150
	Indemnités	15 326 691	15 459 900	15 900 093	17 013 100	63 699 784
	Biens et Services	1 712 821	2 121 821	2 249 130	2 384 077	8 467 849
	Transferts	104 673	186 846	198 057	209 941	699 517
5	OPERATIONS D' INVESTISSEMENT	281 850	4 311 750	5 258 789	6 513 214	16 365 603
	Financement Intérieur	281 850	2 339 750	1 297 789	572 214	4 491 603
10	RPI	281 850	2 339 750	1 297 789	572 214	4 491 603
	Biens et Services	281 850	2 339 750	1 297 789	572 214	4 491 603
	Financement Intérieur	0	20 000	0	0	20 000
20	DTI	0	20 000	0	0	20 000
	Biens et Services	0	20 000	0	0	20 000
	Financement Intérieur	0	185 000	0	0	185 000
30	TVA	0	185 000	0	0	185 000
	Biens et Services	0	185 000	0	0	185 000
	Financement Extérieur	0	1 767 000	3 961 000	5 941 000	11 669 000
60	SUB	0	1 767 000	3 961 000	5 941 000	11 669 000
	Biens et Services	0	1 767 000	3 961 000	5 941 000	11 669 000
02	Compte particulier du Trésor	240 000	0	0	0	240 000
3	OPERATIONS COURANTES - HORS SOLDES	240 000	0	0	0	240 000
	Financement Intérieur	240 000	0	0	0	240 000
10	RPI	240 000	0	0	0	240 000
	Biens et Services	240 000	0	0	0	240 000
111	Administration judiciaire	16 925 952	18 675 014	14 919 028	10 090 907	60 610 901
00	Budget Général	16 925 952	18 635 014	14 875 028	10 042 507	60 478 501
3	OPERATIONS COURANTES - HORS SOLDES	9 121 868	8 937 764	9 474 028	10 042 507	37 576 167
	Financement Intérieur	9 121 868	8 937 764	9 474 028	10 042 507	37 576 167
10	RPI	9 121 868	8 937 764	9 474 028	10 042 507	37 576 167
	Indemnités	85 000	0	0	0	85 000
	Transferts	3 601 268	3 317 654	3 516 713	3 727 718	14 163 353
	Biens et Services	5 435 600	5 620 110	5 957 315	6 314 789	23 327 814
5	OPERATIONS D' INVESTISSEMENT	7 804 084	9 697 250	5 401 000	0	22 902 334
	Financement Intérieur	2 048 784	1 530 000	0	0	3 578 784
10	RPI	2 048 784	1 530 000	0	0	3 578 784
	Biens et Services	2 048 784	1 530 000	0	0	3 578 784
	Financement Intérieur	6 300	2 250	0	0	8 550
20	DTI	6 300	2 250	0	0	8 550
	Biens et Services	6 300	2 250	0	0	8 550
	Financement Intérieur	150 000	15 000	0	0	165 000
30	TVA	150 000	15 000	0	0	165 000
	Biens et Services	150 000	15 000	0	0	165 000
	Financement Extérieur	5 599 000	8 150 000	5 401 000	0	19 150 000
60	SUB	5 599 000	8 150 000	5 401 000	0	19 150 000
	Biens et Services	5 599 000	8 150 000	5 401 000	0	19 150 000
02	Compte particulier du Trésor	0	40 000	44 000	48 400	132 400
3	OPERATIONS COURANTES - HORS SOLDES	0	40 000	44 000	48 400	132 400
	Financement Intérieur	0	40 000	44 000	48 400	132 400
10	RPI	0	40 000	44 000	48 400	132 400
	Biens et Services	0	40 000	44 000	48 400	132 400
112	Administration pénitentiaire	9 065 587	10 505 800	12 202 451	13 692 426	45 466 264

Prévision Dépenses - En Milliers d'Ariary

Ministère/Institution-Mission-Programme		LFR 2017	LF 2018	Prév 2019	Prév 2020	Total Prévisions
00	Budget Général	9 065 587	10 505 800	12 202 451	13 692 426	45 466 264
3	OPERATIONS COURANTES - HORS SOLDES	7 783 087	8 435 800	8 941 951	9 478 436	34 639 274
	Financement Intérieur	7 783 087	8 435 800	8 941 951	9 478 436	34 639 274
	10 RPI	7 783 087	8 435 800	8 941 951	9 478 436	34 639 274
	Transferts	1 728 487	2 201 200	2 333 272	2 473 267	8 736 226
	Biens et Services	6 054 600	6 234 600	6 608 679	7 005 169	25 903 048
5	OPERATIONS D' INVESTISSEMENT	1 282 500	2 070 000	3 260 500	4 213 990	10 826 990
	Financement Intérieur	1 282 500	2 070 000	3 260 500	4 213 990	10 826 990
	10 RPI	1 282 500	2 070 000	3 260 500	4 213 990	10 826 990
	Biens et Services	1 282 500	2 070 000	3 260 500	4 213 990	10 826 990
127	Promotion de l'intégrité	835 720	2 932 969	3 130 041	3 340 413	10 239 143
00	Budget Général	835 720	2 932 969	3 130 041	3 340 413	10 239 143
3	OPERATIONS COURANTES - HORS SOLDES	835 720	2 932 969	3 130 041	3 340 413	10 239 143
	Financement Intérieur	835 720	2 932 969	3 130 041	3 340 413	10 239 143
	10 RPI	835 720	2 932 969	3 130 041	3 340 413	10 239 143
	Biens et Services	238 620	690 269	731 685	775 585	2 436 159
	Indemnités	542 700	2 109 400	2 257 058	2 415 052	7 324 210
	Transferts	54 400	133 300	141 298	149 776	478 774
132	Contrôle externe des Finances Publiques	0	688 900	519 250	551 489	1 759 639
00	Budget Général	0	688 900	519 250	551 489	1 759 639
3	OPERATIONS COURANTES - HORS SOLDES	0	488 900	519 250	551 489	1 559 639
	Financement Intérieur	0	488 900	519 250	551 489	1 559 639
	10 RPI	0	488 900	519 250	551 489	1 559 639
	Transferts	0	38 000	40 280	42 695	120 975
	Indemnités	0	101 700	108 819	116 436	326 955
	Biens et Services	0	349 200	370 151	392 358	1 111 709
5	OPERATIONS D' INVESTISSEMENT	0	200 000	0	0	200 000
	Financement Intérieur	0	200 000	0	0	200 000
	10 RPI	0	200 000	0	0	200 000
	Biens et Services	0	200 000	0	0	200 000

Prévision Dépenses - En Milliers d'Ariary

Ministère/Institution-Mission-Programme		LF 2017	LF 2018	Prév 2019	Prév 2020	Total Prévisions
21	MINISTERE DES FINANCES ET DU BUDGET	6 744 087 100	5 755 156 626	7 150 295 132	8 901 032 853	28 550 571 710
220	FINANCES ET BUDGET	6 744 087 100	5 755 156 626	7 150 295 132	8 901 032 853	28 550 571 710
013	Administration et Coordination	162 993 287	117 186 751	509 759 135	871 054 986	1 660 994 159
00	Budget Général	139 858 287	88 138 001	477 805 510	835 905 998	1 541 707 796
2	OPERATIONS COURANTES - SOLDES	46 182 031	40 613 644	41 751 298	42 321 724	170 868 697
	Financement Intérieur	46 182 031	40 613 644	41 751 298	42 321 724	170 868 697
10	RPI	46 182 031	40 613 644	41 751 298	42 321 724	170 868 697
	Indemnités	46 182 031	40 613 644	41 751 298	42 321 724	170 868 697
3	OPERATIONS COURANTES - HORS SOLDES	10 565 255	12 097 516	12 271 503	12 972 943	47 907 217
	Financement Intérieur	10 565 255	12 097 516	12 271 503	12 972 943	47 907 217
10	RPI	10 565 255	12 097 516	12 271 503	12 972 943	47 907 217
	Transferts	1 793 502	1 676 000	1 823 000	1 894 780	7 187 282
	Indemnités	233 677	312 000	280 339	299 964	1 125 980
	Biens et Services	8 538 076	10 109 516	10 168 164	10 778 199	39 593 955
5	OPERATIONS D' INVESTISSEMENT	83 111 001	35 426 841	423 782 709	780 611 331	1 322 931 882
	Financement Intérieur	3 104 211	8 228 041	9 794 449	11 753 339	32 880 040
10	RPI	3 104 211	8 228 041	9 794 449	11 753 339	32 880 040
	Biens et Services	2 600 861	8 228 041	9 794 449	11 753 339	32 376 690
	Transferts	503 350	0	0	0	503 350
	Financement Intérieur	94 800	141 800	170 160	204 192	610 952
20	DTI	94 800	141 800	170 160	204 192	610 952
	Biens et Services	94 800	141 800	170 160	204 192	610 952
	Financement Intérieur	5 369 690	420 000	504 000	604 800	6 898 490
30	TVA	5 369 690	420 000	504 000	604 800	6 898 490
	Biens et Services	5 369 690	420 000	504 000	604 800	6 898 490
	Financement Extérieur	5 819 300	3 822 000	380 564 100	735 299 000	1 125 504 400
60	SUB	5 819 300	3 822 000	380 564 100	735 299 000	1 125 504 400
	Biens et Services	5 819 300	3 822 000	380 564 100	735 299 000	1 125 504 400
	Financement Extérieur	68 723 000	22 815 000	32 750 000	32 750 000	157 038 000
70	EE	68 723 000	22 815 000	32 750 000	32 750 000	157 038 000
	Biens et Services	68 723 000	22 815 000	32 750 000	32 750 000	157 038 000
01	Budget annexe	23 135 000	29 048 750	31 953 625	35 148 988	119 286 362
3	OPERATIONS COURANTES - HORS SOLDES	17 195 000	21 486 250	23 634 875	25 998 362	88 314 488
	Financement Intérieur	17 195 000	21 486 250	23 634 875	25 998 362	88 314 488
10	RPI	17 195 000	21 486 250	23 634 875	25 998 362	88 314 488
	Biens et Services	10 060 000	12 567 501	13 824 251	15 206 676	51 658 428
	Indemnités	7 000 000	8 749 999	9 624 999	10 587 499	35 962 497
	Transferts	135 000	168 750	185 625	204 188	693 562
5	OPERATIONS D' INVESTISSEMENT	5 940 000	7 562 500	8 318 750	9 150 625	30 971 875
	Financement Intérieur	5 940 000	7 562 500	8 318 750	9 150 625	30 971 875
10	RPI	5 940 000	7 562 500	8 318 750	9 150 625	30 971 875
	Biens et Services	5 940 000	7 562 500	8 318 750	9 150 625	30 971 875
114	Gestion du Budget	1 232 590 366	691 599 298	1 033 858 299	1 316 385 791	4 274 433 754
00	Budget Général	1 232 590 366	691 599 298	1 033 858 299	1 316 385 791	4 274 433 754
2	OPERATIONS COURANTES - SOLDES	51 965 375	60 897 447	63 646 356	65 015 237	241 524 415
	Financement Intérieur	51 965 375	60 897 447	63 646 356	65 015 237	241 524 415
10	RPI	51 965 375	60 897 447	63 646 356	65 015 237	241 524 415
	Indemnités	51 965 375	60 897 447	63 646 356	65 015 237	241 524 415
3	OPERATIONS COURANTES - HORS SOLDES	1 102 304 459	511 295 342	540 407 996	647 591 561	2 801 599 358
	Financement Intérieur	1 102 304 459	511 295 342	540 407 996	647 591 561	2 801 599 358
10	RPI	1 102 304 459	511 295 342	540 407 996	647 591 561	2 801 599 358
	Transferts	1 076 677 553	478 771 269	311 350 428	322 235 507	2 189 034 757
	Biens et Services	22 000 048	27 854 460	159 568 004	251 806 468	461 228 980
	Indemnités	3 626 858	4 669 613	69 489 564	73 549 586	151 335 621
5	OPERATIONS D' INVESTISSEMENT	78 320 532	119 406 509	429 803 947	603 778 993	1 231 309 981
	Financement Intérieur	24 384 968	54 894 509	230 610 152	356 749 359	666 638 988
10	RPI	24 384 968	54 894 509	230 610 152	356 749 359	666 638 988
	Transferts	18 085 330	47 863 000	22 673 103	34 607 407	123 228 840
	Biens et Services	6 299 638	7 031 509	207 937 049	322 141 952	543 410 148

Prévision Dépenses - En Milliers d'Ariary

Ministère/Institution-Mission-Programme		LF 2017	LF 2018	Prév 2019	Prév 2020	Total Prévisions
Financement	Intérieur	44 087 270	29 084 000	138 734 795	216 937 634	428 843 699
20	DTI	44 087 270	29 084 000	138 734 795	216 937 634	428 843 699
	Biens et Services	44 087 270	29 074 000	138 722 795	216 923 234	428 807 299
	Transferts	0	10 000	12 000	14 400	36 400
Financement	Intérieur	661 294	1 500 000	1 800 000	2 160 000	6 121 294
30	TVA	661 294	1 500 000	1 800 000	2 160 000	6 121 294
	Biens et Services	661 294	1 400 000	1 680 000	2 016 000	5 757 294
	Transferts	0	100 000	120 000	144 000	364 000
Financement	Extérieur	9 187 000	33 928 000	58 659 000	27 932 000	129 706 000
60	SUB	9 187 000	33 928 000	58 659 000	27 932 000	129 706 000
	Biens et Services	1 953 000	28 451 000	44 797 000	14 862 000	90 063 000
	Transferts	7 234 000	5 477 000	13 862 000	13 070 000	39 643 000
115	Gestion Fiscale	79 066 641	77 189 960	82 589 995	85 578 040	324 424 636
00	Budget Général	75 984 324	75 414 076	80 636 523	83 429 220	315 464 143
2	OPERATIONS COURANTES - SOLDES	63 762 313	60 344 952	63 080 880	64 439 694	251 627 839
Financement	Intérieur	63 762 313	60 344 952	63 080 880	64 439 694	251 627 839
10	RPI	63 762 313	60 344 952	63 080 880	64 439 694	251 627 839
	Indemnités	63 762 313	60 344 952	63 080 880	64 439 694	251 627 839
3	OPERATIONS COURANTES - HORS SOLDES	7 940 920	8 369 124	9 515 643	9 341 526	35 167 213
Financement	Intérieur	7 940 920	8 369 124	9 515 643	9 341 526	35 167 213
10	RPI	7 940 920	8 369 124	9 515 643	9 341 526	35 167 213
	Indemnités	1 372 800	1 539 192	1 646 935	1 762 221	6 321 148
	Transferts	450 000	500 000	530 000	561 801	2 041 801
	Biens et Services	6 118 120	6 329 932	7 338 708	7 017 504	26 804 264
5	OPERATIONS D' INVESTISSEMENT	4 281 091	6 700 000	8 040 000	9 648 000	28 669 091
Financement	Intérieur	4 100 000	5 504 000	6 604 800	7 925 760	24 134 560
10	RPI	4 100 000	5 504 000	6 604 800	7 925 760	24 134 560
	Biens et Services	4 100 000	5 504 000	6 604 800	7 925 760	24 134 560
Financement	Intérieur	0	1 139 000	1 366 800	1 640 160	4 145 960
20	DTI	0	1 139 000	1 366 800	1 640 160	4 145 960
	Biens et Services	0	1 139 000	1 366 800	1 640 160	4 145 960
Financement	Intérieur	181 091	57 000	68 400	82 080	388 571
40	FCV	181 091	57 000	68 400	82 080	388 571
	Biens et Services	181 091	57 000	68 400	82 080	388 571
02	Compte particulier du Trésor	3 082 317	1 775 884	1 953 472	2 148 820	8 960 493
3	OPERATIONS COURANTES - HORS SOLDES	3 082 317	1 775 884	1 953 472	2 148 820	8 960 493
Financement	Intérieur	3 082 317	1 775 884	1 953 472	2 148 820	8 960 493
10	RPI	3 082 317	1 775 884	1 953 472	2 148 820	8 960 493
	Biens et Services	3 082 317	1 775 884	1 953 472	2 148 820	8 960 493
116	Douanes	43 868 064	62 276 824	67 893 063	73 110 085	247 148 035
00	Budget Général	43 724 064	46 122 824	50 123 663	53 563 745	193 534 295
2	OPERATIONS COURANTES - SOLDES	32 082 264	31 178 478	32 871 618	33 583 370	129 715 730
Financement	Intérieur	32 082 264	31 178 478	32 871 618	33 583 370	129 715 730
10	RPI	32 082 264	31 178 478	32 871 618	33 583 370	129 715 730
	Indemnités	32 082 264	31 178 478	32 871 618	33 583 370	129 715 730
3	OPERATIONS COURANTES - HORS SOLDES	4 395 978	4 868 233	5 160 709	5 470 772	19 895 692
Financement	Intérieur	4 395 978	4 868 233	5 160 709	5 470 772	19 895 692
10	RPI	4 395 978	4 868 233	5 160 709	5 470 772	19 895 692
	Transferts	200 000	230 000	243 800	258 428	932 228
	Indemnités	34 100	38 233	40 909	43 773	157 015
	Biens et Services	4 161 878	4 600 000	4 876 000	5 168 571	18 806 449
5	OPERATIONS D' INVESTISSEMENT	7 245 822	10 076 113	12 091 336	14 509 603	43 922 873
Financement	Intérieur	2 900 000	5 500 000	6 600 000	7 920 000	22 920 000
10	RPI	2 900 000	5 500 000	6 600 000	7 920 000	22 920 000
	Biens et Services	2 900 000	5 500 000	6 600 000	7 920 000	22 920 000
Financement	Intérieur	4 345 822	4 576 113	5 491 336	6 589 603	21 002 873
40	FCV	4 345 822	4 576 113	5 491 336	6 589 603	21 002 873
	Biens et Services	4 345 822	4 576 113	5 491 336	6 589 603	21 002 873

Prévision Dépenses - En Milliers d'Ariary

Ministère/Institution-Mission-Programme		LF 2017	LF 2018	Prév 2019	Prév 2020	Total Prévisions
02	Compte particulier du Trésor	144 000	16 154 000	17 769 400	19 546 340	53 613 740
3	OPERATIONS COURANTES - HORS SOLDES	144 000	16 154 000	17 769 400	19 546 340	53 613 740
	Financement Intérieur	144 000	16 154 000	17 769 400	19 546 340	53 613 740
	10 RPI	144 000	16 154 000	17 769 400	19 546 340	53 613 740
	Indemnités	0	16 010 000	17 611 000	19 372 100	52 993 100
	Biens et Services	144 000	144 000	158 400	174 240	620 640
117	Trésor	4 403 438 618	3 901 311 287	4 482 623 339	5 451 150 391	18 238 523 635
00	Budget Général	581 125 144	604 374 721	549 131 911	591 492 987	2 326 124 763
1	OPERATIONS COURANTES - DETTE PUBLIQUE	345 164 024	397 918 271	462 381 031	501 221 037	1 706 684 363
	Financement Intérieur	345 164 024	397 918 271	462 381 031	501 221 037	1 706 684 363
	10 RPI	345 164 024	397 918 271	462 381 031	501 221 037	1 706 684 363
	Transferts	2 000	0	0	0	2 000
	Biens et Services	345 162 024	397 918 271	462 381 031	501 221 037	1 706 682 363
2	OPERATIONS COURANTES - SOLDES	61 946 651	61 521 060	64 321 595	65 710 517	253 499 823
	Financement Intérieur	61 946 651	61 521 060	64 321 595	65 710 517	253 499 823
	10 RPI	61 946 651	61 521 060	64 321 595	65 710 517	253 499 823
	Indemnités	61 946 651	61 521 060	64 321 595	65 710 517	253 499 823
3	OPERATIONS COURANTES - HORS SOLDES	171 497 850	140 017 769	16 996 140	18 041 658	346 553 417
	Financement Intérieur	171 497 850	140 017 769	16 996 140	18 041 658	346 553 417
	10 RPI	171 497 850	140 017 769	16 996 140	18 041 658	346 553 417
	Indemnités	2 142 800	2 402 522	2 570 701	2 750 647	9 866 670
	Transferts	235 417	990 828	487 600	516 871	2 230 716
	Biens et Services	169 119 633	136 624 419	13 937 839	14 774 140	334 456 031
5	OPERATIONS D' INVESTISSEMENT	2 516 619	4 917 621	5 433 145	6 519 774	19 387 159
	Financement Intérieur	2 516 619	4 917 621	5 433 145	6 519 774	19 387 159
	10 RPI	2 516 619	4 917 621	5 433 145	6 519 774	19 387 159
	Biens et Services	2 516 619	4 917 621	5 433 145	6 519 774	19 387 159
02	Compte particulier du Trésor	607 999 363	222 518 167	244 769 984	269 246 982	1 344 534 496
3	OPERATIONS COURANTES - HORS SOLDES	607 999 363	222 518 167	244 769 984	269 246 982	1 344 534 496
	Financement Intérieur	607 999 363	222 518 167	244 769 984	269 246 982	1 344 534 496
	10 RPI	607 999 363	222 518 167	244 769 984	269 246 982	1 344 534 496
	Biens et Services	607 969 363	222 488 167	244 736 984	269 210 682	1 344 405 196
	Indemnités	30 000	30 000	33 000	36 300	129 300
06	Dettes Publiques	3 214 314 111	3 074 418 399	3 688 721 444	4 590 410 422	14 567 864 376
7	OPERATIONS DE FINANCEMENT	3 214 314 111	3 074 418 399	3 688 721 444	4 590 410 422	14 567 864 376
	Financement Intérieur	3 214 314 111	3 074 418 399	3 688 721 444	4 590 410 422	14 567 864 376
	10 RPI	3 214 314 111	3 074 418 399	3 688 721 444	4 590 410 422	14 567 864 376
	Bilan	3 214 314 111	3 074 418 399	3 688 721 444	4 590 410 422	14 567 864 376
129	Contrôle Budgétaire et Financière	19 844 791	26 994 021	29 525 314	30 973 703	107 337 829
00	Budget Général	19 844 791	26 994 021	29 525 314	30 973 703	107 337 829
2	OPERATIONS COURANTES - SOLDES	14 271 331	20 341 619	21 250 355	21 707 096	77 570 401
	Financement Intérieur	14 271 331	20 341 619	21 250 355	21 707 096	77 570 401
	10 RPI	14 271 331	20 341 619	21 250 355	21 707 096	77 570 401
	Indemnités	14 271 331	20 341 619	21 250 355	21 707 096	77 570 401
3	OPERATIONS COURANTES - HORS SOLDES	2 353 460	3 122 402	4 038 959	4 183 407	13 698 228
	Financement Intérieur	2 353 460	3 122 402	4 038 959	4 183 407	13 698 228
	10 RPI	2 353 460	3 122 402	4 038 959	4 183 407	13 698 228
	Indemnités	626 980	702 974	752 182	804 834	2 886 970
	Biens et Services	1 701 734	2 392 207	3 257 923	3 347 987	10 699 851
	Transferts	24 746	27 221	28 854	30 586	111 407
5	OPERATIONS D' INVESTISSEMENT	3 220 000	3 530 000	4 236 000	5 083 200	16 069 200
	Financement Intérieur	3 220 000	3 530 000	4 236 000	5 083 200	16 069 200
	10 RPI	3 220 000	3 530 000	4 236 000	5 083 200	16 069 200
	Biens et Services	3 220 000	3 530 000	4 236 000	5 083 200	16 069 200
130	Gestion Financière du Personnel de l'Etat	792 085 333	868 498 485	931 925 987	1 058 235 858	3 650 745 663
00	Budget Général	294 928 333	308 498 485	315 925 987	319 035 858	1 238 388 663
2	OPERATIONS COURANTES - SOLDES	42 143 457	56 531 972	59 130 228	60 408 985	218 214 642

Prévision Dépenses - En Milliers d'Ariary

Ministère/Institution-Mission-Programme		LFR 2017	LF 2018	Prév 2019	Prév 2020	Total Prévisions
Financement	Intérieur	42 143 457	56 531 972	59 130 228	60 408 985	218 214 642
10	RPI	42 143 457	56 531 972	59 130 228	60 408 985	218 214 642
	Indemnités	42 143 457	56 531 972	59 130 228	60 408 985	218 214 642
3	OPERATIONS COURANTES - HORS SOLDES	251 252 340	249 966 513	254 395 759	255 746 873	1 011 361 485
Financement	Intérieur	251 252 340	249 966 513	254 395 759	255 746 873	1 011 361 485
10	RPI	251 252 340	249 966 513	254 395 759	255 746 873	1 011 361 485
	Transferts	230 203 074	228 350 000	230 371 002	230 393 267	919 317 343
	Biens et Services	6 688 535	7 224 180	7 749 633	8 194 621	29 856 969
	Indemnités	14 360 731	14 392 333	16 275 124	17 158 985	62 187 173
5	OPERATIONS D' INVESTISSEMENT	1 532 536	2 000 000	2 400 000	2 880 000	8 812 536
Financement	Intérieur	1 532 536	2 000 000	2 400 000	2 880 000	8 812 536
10	RPI	1 532 536	2 000 000	2 400 000	2 880 000	8 812 536
	Biens et Services	1 532 536	2 000 000	2 400 000	2 880 000	8 812 536
02	Compte particulier du Trésor	497 157 000	560 000 000	616 000 000	739 200 000	2 412 357 000
3	OPERATIONS COURANTES - HORS SOLDES	497 157 000	560 000 000	616 000 000	739 200 000	2 412 357 000
Financement	Intérieur	497 157 000	560 000 000	616 000 000	739 200 000	2 412 357 000
10	RPI	497 157 000	560 000 000	616 000 000	739 200 000	2 412 357 000
	Transferts	497 157 000	560 000 000	616 000 000	739 200 000	2 412 357 000
803	Action sociale et développement	10 200 000	10 100 000	12 120 000	14 544 000	46 964 000
00	Budget Général	10 200 000	10 100 000	12 120 000	14 544 000	46 964 000
5	OPERATIONS D' INVESTISSEMENT	10 200 000	10 100 000	12 120 000	14 544 000	46 964 000
Financement	Intérieur	10 200 000	10 100 000	12 120 000	14 544 000	46 964 000
10	RPI	10 200 000	10 100 000	12 120 000	14 544 000	46 964 000
	Biens et Services	6 490 000	7 100 000	8 520 000	10 224 000	32 334 000
	Transferts	3 710 000	3 000 000	3 600 000	4 320 000	14 630 000

Prévision Dépenses - En Milliers d'Ariary

Ministère/Institution-Mission-Programme		LFR 2017	LF 2018	Prév 2019	Prév 2020	Total Prévisions
25	MINISTERE DE L'ECONOMIE ET DU PLAN	36 350 127	61 016 599	26 492 066	27 153 527	151 012 319
290	PILOTAGE DE L'ECONOMIE	36 350 127	61 016 599	26 492 066	27 153 527	151 012 319
014	Administration et Coordination	9 611 294	11 971 859	11 226 266	12 529 736	45 339 155
00	Budget Général	9 611 294	11 971 859	11 226 266	12 529 736	45 339 155
2	OPERATIONS COURANTES - SOLDES	6 055 116	5 072 599	5 722 696	5 850 720	22 701 131
	Financement Intérieur	6 055 116	5 072 599	5 722 696	5 850 720	22 701 131
	10 RPI	6 055 116	5 072 599	5 722 696	5 850 720	22 701 131
	Indemnités	6 055 116	5 072 599	5 722 696	5 850 720	22 701 131
3	OPERATIONS COURANTES - HORS SOLDES	2 314 787	2 797 600	2 729 070	2 831 676	10 673 133
	Financement Intérieur	2 314 787	2 797 600	2 729 070	2 831 676	10 673 133
	10 RPI	2 314 787	2 797 600	2 729 070	2 831 676	10 673 133
	Biens et Services	1 788 063	2 253 600	2 152 160	2 264 993	8 458 816
	Transferts	146 933	156 000	175 000	122 614	600 547
	Indemnités	379 791	388 000	401 910	444 069	1 613 770
5	OPERATIONS D' INVESTISSEMENT	1 241 391	4 101 660	2 774 500	3 847 340	11 964 891
	Financement Intérieur	1 241 391	2 353 000	2 620 000	3 686 840	9 901 231
	10 RPI	1 241 391	2 353 000	2 620 000	3 686 840	9 901 231
	Biens et Services	1 241 391	2 353 000	2 620 000	3 686 840	9 901 231
	Financement Intérieur	0	3 660	4 500	4 500	12 660
	20 DTI	0	3 660	4 500	4 500	12 660
	Biens et Services	0	3 660	4 500	4 500	12 660
	Financement Intérieur	0	50 000	150 000	156 000	356 000
	30 TVA	0	50 000	150 000	156 000	356 000
	Biens et Services	0	50 000	150 000	156 000	356 000
	Financement Extérieur	0	1 695 000	0	0	1 695 000
	60 SUB	0	1 695 000	0	0	1 695 000
	Biens et Services	0	1 695 000	0	0	1 695 000
604	Economie	26 061 558	48 612 300	14 254 800	13 573 751	102 502 409
00	Budget Général	26 061 558	48 612 300	14 254 800	13 573 751	102 502 409
3	OPERATIONS COURANTES - HORS SOLDES	1 266 318	1 785 000	1 558 300	1 709 751	6 319 369
	Financement Intérieur	1 266 318	1 785 000	1 558 300	1 709 751	6 319 369
	10 RPI	1 266 318	1 785 000	1 558 300	1 709 751	6 319 369
	Biens et Services	168 350	172 000	175 000	191 517	706 867
	Transferts	857 968	1 338 000	1 075 800	1 203 234	4 475 002
	Indemnités	240 000	275 000	307 500	315 000	1 137 500
5	OPERATIONS D' INVESTISSEMENT	24 795 240	46 827 300	12 696 500	11 864 000	96 183 040
	Financement Intérieur	3 270 240	1 276 300	2 484 500	1 802 000	8 833 040
	10 RPI	3 270 240	1 276 300	2 484 500	1 802 000	8 833 040
	Biens et Services	3 270 240	1 276 300	2 484 500	1 802 000	8 833 040
	Financement Intérieur	2 000	100 000	100 000	100 000	302 000
	20 DTI	2 000	100 000	100 000	100 000	302 000
	Biens et Services	2 000	100 000	100 000	100 000	302 000
	Financement Intérieur	115 000	950 000	1 250 000	1 100 000	3 415 000
	30 TVA	115 000	950 000	1 250 000	1 100 000	3 415 000
	Biens et Services	115 000	950 000	1 250 000	1 100 000	3 415 000
	Financement Extérieur	21 408 000	44 501 000	8 862 000	8 862 000	83 633 000
	70 EE	21 408 000	44 501 000	8 862 000	8 862 000	83 633 000
	Biens et Services	21 408 000	44 501 000	8 862 000	8 862 000	83 633 000
612	Planification	677 275	432 440	1 011 000	1 050 040	3 170 755
00	Budget Général	677 275	432 440	1 011 000	1 050 040	3 170 755
3	OPERATIONS COURANTES - HORS SOLDES	95 275	90 400	96 000	112 040	393 715
	Financement Intérieur	95 275	90 400	96 000	112 040	393 715
	10 RPI	95 275	90 400	96 000	112 040	393 715
	Biens et Services	95 275	90 400	96 000	112 040	393 715
5	OPERATIONS D' INVESTISSEMENT	582 000	342 040	915 000	938 000	2 777 040
	Financement Intérieur	582 000	342 040	915 000	938 000	2 777 040
	10 RPI	582 000	342 040	915 000	938 000	2 777 040
	Biens et Services	582 000	342 040	915 000	938 000	2 777 040

Prévision Dépenses - En Milliers d'Ariary

Ministère/Institution-Mission-Programme		LF 2017	LF 2018	Prév 2019	Prév 2020	Total Prévisions
32	MINISTERE DE LA FONCTION PUBLIQUE ET DE LA REFORME DE L'ADMINISTRATION DU TRAVAIL ET DES LOIS SOCIALES	18 818 097	22 553 306	25 076 892	26 020 342	92 468 637
310	TRAVAIL ET LOIS SOCIALES	1 383 863	1 642 772	1 689 683	1 695 056	6 411 374
041	Administration et Coordination	728 049	0	0	0	728 049
00	Budget Général	728 049	0	0	0	728 049
3	OPERATIONS COURANTES - HORS SOLDES	728 049	0	0	0	728 049
	Financement Intérieur	728 049	0	0	0	728 049
10	RPI	728 049	0	0	0	728 049
	Biens et Services	111 549	0	0	0	111 549
	Indemnités	616 500	0	0	0	616 500
804	Sécuriser l'environnement social et professionnel des travailleurs	31 742	0	0	0	31 742
00	Budget Général	31 742	0	0	0	31 742
3	OPERATIONS COURANTES - HORS SOLDES	31 742	0	0	0	31 742
	Financement Intérieur	31 742	0	0	0	31 742
10	RPI	31 742	0	0	0	31 742
	Biens et Services	31 742	0	0	0	31 742
805	Promouvoir le dialogue social et les droits fondamentaux	146 567	0	0	0	146 567
00	Budget Général	146 567	0	0	0	146 567
3	OPERATIONS COURANTES - HORS SOLDES	146 567	0	0	0	146 567
	Financement Intérieur	146 567	0	0	0	146 567
10	RPI	146 567	0	0	0	146 567
	Indemnités	5 000	0	0	0	5 000
	Biens et Services	141 567	0	0	0	141 567
812	Intensification de lutte contre le travail des enfants	175 457	0	0	0	175 457
00	Budget Général	175 457	0	0	0	175 457
3	OPERATIONS COURANTES - HORS SOLDES	74 519	0	0	0	74 519
	Financement Intérieur	74 519	0	0	0	74 519
10	RPI	74 519	0	0	0	74 519
	Biens et Services	48 519	0	0	0	48 519
	Indemnités	26 000	0	0	0	26 000
5	OPERATIONS D' INVESTISSEMENT	100 938	0	0	0	100 938
	Financement Intérieur	100 938	0	0	0	100 938
10	RPI	100 938	0	0	0	100 938
	Biens et Services	100 938	0	0	0	100 938
824	Promouvoir l'insertion et la reconversion du travail	302 048	273 857	232 498	225 349	1 033 752
00	Budget Général	302 048	273 857	232 498	225 349	1 033 752
3	OPERATIONS COURANTES - HORS SOLDES	149 548	175 300	177 980	180 981	683 809
	Financement Intérieur	149 548	175 300	177 980	180 981	683 809
10	RPI	149 548	175 300	177 980	180 981	683 809
	Biens et Services	149 548	175 300	177 980	180 981	683 809
5	OPERATIONS D' INVESTISSEMENT	152 500	98 557	54 518	44 368	349 943
	Financement Intérieur	152 500	98 557	54 518	44 368	349 943
10	RPI	152 500	98 557	54 518	44 368	349 943
	Biens et Services	152 500	98 557	54 518	44 368	349 943
826	Promotion de l'inspection et de l'administration du Travail	0	1 368 915	1 457 185	1 469 707	4 295 807
00	Budget Général	0	1 368 915	1 457 185	1 469 707	4 295 807
3	OPERATIONS COURANTES - HORS SOLDES	0	1 126 850	1 056 538	1 129 607	3 312 995
	Financement Intérieur	0	1 126 850	1 056 538	1 129 607	3 312 995
10	RPI	0	1 126 850	1 056 538	1 129 607	3 312 995
	Biens et Services	0	383 700	234 038	259 348	877 086
	Transferts	0	24 000	28 800	34 559	87 359
	Indemnités	0	719 150	793 700	835 700	2 348 550
5	OPERATIONS D' INVESTISSEMENT	0	242 065	400 647	340 100	982 812
	Financement Intérieur	0	242 065	400 647	340 100	982 812
10	RPI	0	242 065	400 647	340 100	982 812
	Biens et Services	0	242 065	400 647	340 100	982 812
320	FONCTION PUBLIQUE	17 434 234	20 910 534	23 387 209	24 325 286	86 057 263
015	Administration et Coordination	15 923 468	19 699 163	22 333 725	23 354 683	81 311 039

Prévision Dépenses - En Milliers d'Ariary

Ministère/Institution-Mission-Programme		LF 2017	LF 2018	Prév 2019	Prév 2020	Total Prévisions
00	Budget Général	15 923 468	19 699 163	22 333 725	23 354 683	81 311 039
2	OPERATIONS COURANTES - SOLDES	9 895 587	12 412 056	14 779 472	15 152 483	52 239 598
	Financement Intérieur	9 895 587	12 412 056	14 779 472	15 152 483	52 239 598
	10 RPI	9 895 587	12 412 056	14 779 472	15 152 483	52 239 598
	Indemnités	9 895 587	12 412 056	14 779 472	15 152 483	52 239 598
3	OPERATIONS COURANTES - HORS SOLDES	5 046 580	5 508 500	6 317 145	6 705 079	23 577 304
	Financement Intérieur	5 046 580	5 508 500	6 317 145	6 705 079	23 577 304
	10 RPI	5 046 580	5 508 500	6 317 145	6 705 079	23 577 304
	Transferts	2 555 320	2 744 000	2 900 160	3 064 299	11 263 779
	Indemnités	643 991	736 800	746 030	811 811	2 938 632
	Biens et Services	1 847 269	2 027 700	2 670 955	2 828 969	9 374 893
5	OPERATIONS D' INVESTISSEMENT	981 301	1 778 607	1 237 108	1 497 121	5 494 137
	Financement Intérieur	981 301	1 778 607	1 237 108	1 497 121	5 494 137
	10 RPI	981 301	1 778 607	1 237 108	1 497 121	5 494 137
	Biens et Services	981 301	1 778 607	1 237 108	1 497 121	5 494 137
118	Améliorer la qualité des services publics et renforcer les capacités des agents de l'Etat	1 110 050	0	0	0	1 110 050
00	Budget Général	1 110 050	0	0	0	1 110 050
3	OPERATIONS COURANTES - HORS SOLDES	356 189	0	0	0	356 189
	Financement Intérieur	356 189	0	0	0	356 189
	10 RPI	356 189	0	0	0	356 189
	Indemnités	54 300	0	0	0	54 300
	Biens et Services	301 889	0	0	0	301 889
5	OPERATIONS D' INVESTISSEMENT	753 861	0	0	0	753 861
	Financement Intérieur	753 861	0	0	0	753 861
	10 RPI	753 861	0	0	0	753 861
	Biens et Services	753 861	0	0	0	753 861
128	Réforme de l'Administration	400 716	510 828	553 700	495 820	1 961 064
00	Budget Général	400 716	510 828	553 700	495 820	1 961 064
3	OPERATIONS COURANTES - HORS SOLDES	126 966	158 000	164 000	170 000	618 966
	Financement Intérieur	126 966	158 000	164 000	170 000	618 966
	10 RPI	126 966	158 000	164 000	170 000	618 966
	Transferts	0	18 000	20 000	22 000	60 000
	Biens et Services	126 966	140 000	144 000	148 000	558 966
5	OPERATIONS D' INVESTISSEMENT	273 750	352 828	389 700	325 820	1 342 098
	Financement Intérieur	273 750	352 828	389 700	325 820	1 342 098
	10 RPI	273 750	352 828	389 700	325 820	1 342 098
	Biens et Services	273 750	352 828	389 700	325 820	1 342 098
131	Promouvoir une fonction publique professionnelle moderne, intègre et centrée sur le service public	0	700 543	499 784	474 783	1 675 110
00	Budget Général	0	700 543	499 784	474 783	1 675 110
3	OPERATIONS COURANTES - HORS SOLDES	0	433 600	69 587	82 096	585 283
	Financement Intérieur	0	433 600	69 587	82 096	585 283
	10 RPI	0	433 600	69 587	82 096	585 283
	Biens et Services	0	349 300	33 587	38 896	421 783
	Indemnités	0	54 300	0	0	54 300
	Transferts	0	30 000	36 000	43 200	109 200
5	OPERATIONS D' INVESTISSEMENT	0	266 943	430 197	392 687	1 089 827
	Financement Intérieur	0	266 943	430 197	392 687	1 089 827
	10 RPI	0	266 943	430 197	392 687	1 089 827
	Biens et Services	0	266 943	430 197	392 687	1 089 827

Prévision Dépenses - En Milliers d'Ariary

Ministère/Institution-Mission-Programme		LF 2017	LF 2018	Prév 2019	Prév 2020	Total Prévisions
34	MINISTERE DE L'INDUSTRIE ET DU DEVELOPPEMENT DU SECTEUR PRIVE	11 337 815	10 994 013	11 477 779	11 508 136	45 317 743
340	INDUSTRIE	11 337 815	10 994 013	11 477 779	11 508 136	45 317 743
051	Administration et Coordination	8 047 585	8 812 023	8 738 641	8 764 589	34 362 838
00	Budget Général	8 047 585	8 812 023	8 738 641	8 764 589	34 362 838
2	OPERATIONS COURANTES - SOLDES	2 337 744	3 343 023	3 500 879	3 588 565	12 770 211
	Financement Intérieur	2 337 744	3 343 023	3 500 879	3 588 565	12 770 211
10	RPI	2 337 744	3 343 023	3 500 879	3 588 565	12 770 211
	Indemnités	2 337 744	3 343 023	3 500 879	3 588 565	12 770 211
3	OPERATIONS COURANTES - HORS SOLDES	3 602 648	3 714 000	3 840 756	4 049 417	15 206 821
	Financement Intérieur	3 602 648	3 714 000	3 840 756	4 049 417	15 206 821
10	RPI	3 602 648	3 714 000	3 840 756	4 049 417	15 206 821
	Indemnités	923 791	1 048 000	1 057 160	1 131 161	4 160 112
	Transferts	118 994	127 000	134 620	142 697	523 311
	Biens et Services	2 559 863	2 539 000	2 648 976	2 775 559	10 523 398
5	OPERATIONS D' INVESTISSEMENT	2 107 193	1 755 000	1 388 906	1 117 407	6 368 506
	Financement Intérieur	2 107 193	1 755 000	1 388 906	1 117 407	6 368 506
10	RPI	2 107 193	1 755 000	1 388 906	1 117 407	6 368 506
	Biens et Services	2 107 193	1 755 000	1 388 906	1 117 407	6 368 506
6	OPERATIONS COURANTES - EXCEPTIONNELLES	0	0	8 100	9 200	17 300
	Financement Intérieur	0	0	8 100	9 200	17 300
10	RPI	0	0	8 100	9 200	17 300
	Biens et Services	0	0	8 100	9 200	17 300
605	Industrie	3 290 230	1 556 990	1 856 373	1 643 776	8 347 369
00	Budget Général	3 290 230	1 556 990	1 856 373	1 643 776	8 347 369
3	OPERATIONS COURANTES - HORS SOLDES	0	170 000	190 199	211 112	571 311
	Financement Intérieur	0	170 000	190 199	211 112	571 311
10	RPI	0	170 000	190 199	211 112	571 311
	Biens et Services	0	170 000	190 199	211 112	571 311
5	OPERATIONS D' INVESTISSEMENT	3 290 230	1 386 990	1 666 174	1 432 664	7 776 058
	Financement Intérieur	793 600	599 640	903 174	1 340 174	3 636 588
10	RPI	793 600	599 640	903 174	1 340 174	3 636 588
	Biens et Services	793 600	599 640	903 174	1 340 174	3 636 588
	Financement Intérieur	3 630	17 350	15 000	11 490	47 470
20	DTI	3 630	17 350	15 000	11 490	47 470
	Biens et Services	3 630	17 350	15 000	11 490	47 470
	Financement Intérieur	239 000	100 000	100 000	81 000	520 000
30	TVA	239 000	100 000	100 000	81 000	520 000
	Biens et Services	239 000	100 000	100 000	81 000	520 000
	Financement Extérieur	2 254 000	670 000	648 000	0	3 572 000
60	SUB	2 254 000	670 000	648 000	0	3 572 000
	Biens et Services	2 254 000	670 000	648 000	0	3 572 000
621	Développement du Secteur Privé	0	625 000	882 765	1 099 771	2 607 536
00	Budget Général	0	625 000	882 765	1 099 771	2 607 536
3	OPERATIONS COURANTES - HORS SOLDES	0	225 000	262 765	300 771	788 536
	Financement Intérieur	0	225 000	262 765	300 771	788 536
10	RPI	0	225 000	262 765	300 771	788 536
	Biens et Services	0	225 000	262 765	300 771	788 536
5	OPERATIONS D' INVESTISSEMENT	0	400 000	620 000	799 000	1 819 000
	Financement Intérieur	0	400 000	620 000	799 000	1 819 000
10	RPI	0	400 000	620 000	799 000	1 819 000
	Biens et Services	0	400 000	620 000	799 000	1 819 000

Prévision Dépenses - En Milliers d'Ariary

Ministère/Institution-Mission-Programme		LFR 2017	LF 2018	Prév 2019	Prév 2020	Total Prévisions
35	MINISTERE DU TOURISME	9 598 419	13 519 327	13 401 787	13 576 292	50 095 825
350	TOURISME	9 598 419	13 519 327	13 401 787	13 576 292	50 095 825
040	Administration et Coordination	3 173 284	8 570 354	8 706 588	8 670 385	29 120 611
00	Budget Général	3 173 284	8 570 354	8 706 588	8 670 385	29 120 611
2	OPERATIONS COURANTES - SOLDES	1 751 743	2 638 327	3 802 867	3 893 635	12 086 572
	Financement Intérieur	1 751 743	2 638 327	3 802 867	3 893 635	12 086 572
	10 RPI	1 751 743	2 638 327	3 802 867	3 893 635	12 086 572
	Indemnités	1 751 743	2 638 327	3 802 867	3 893 635	12 086 572
3	OPERATIONS COURANTES - HORS SOLDES	1 421 541	2 133 027	2 276 471	2 544 806	8 375 845
	Financement Intérieur	1 421 541	2 133 027	2 276 471	2 544 806	8 375 845
	10 RPI	1 421 541	2 133 027	2 276 471	2 544 806	8 375 845
	Biens et Services	1 081 140	1 743 000	1 815 319	1 987 955	6 627 414
	Transferts	90 000	124 000	169 500	247 410	630 910
	Indemnités	250 401	266 027	291 652	309 441	1 117 521
5	OPERATIONS D' INVESTISSEMENT	0	3 799 000	2 627 250	2 231 944	8 658 194
	Financement Intérieur	0	2 225 000	2 252 250	2 231 944	6 709 194
	10 RPI	0	2 225 000	2 252 250	2 231 944	6 709 194
	Biens et Services	0	2 225 000	2 252 250	2 231 944	6 709 194
	Financement Intérieur	0	359 000	0	0	359 000
	30 TVA	0	359 000	0	0	359 000
	Biens et Services	0	359 000	0	0	359 000
	Financement Extérieur	0	1 215 000	375 000	0	1 590 000
	60 SUB	0	1 215 000	375 000	0	1 590 000
	Biens et Services	0	1 215 000	375 000	0	1 590 000
608	Développement du tourisme	4 756 262	0	0	0	4 756 262
00	Budget Général	4 756 262	0	0	0	4 756 262
3	OPERATIONS COURANTES - HORS SOLDES	1 162 890	0	0	0	1 162 890
	Financement Intérieur	1 162 890	0	0	0	1 162 890
	10 RPI	1 162 890	0	0	0	1 162 890
	Indemnités	194 390	0	0	0	194 390
	Biens et Services	840 500	0	0	0	840 500
	Transferts	128 000	0	0	0	128 000
5	OPERATIONS D' INVESTISSEMENT	3 593 372	0	0	0	3 593 372
	Financement Intérieur	3 593 372	0	0	0	3 593 372
	10 RPI	3 593 372	0	0	0	3 593 372
	Biens et Services	3 593 372	0	0	0	3 593 372
610	Développement du contrôle et du suivi touristique	1 668 873	0	0	0	1 668 873
00	Budget Général	1 668 873	0	0	0	1 668 873
3	OPERATIONS COURANTES - HORS SOLDES	1 668 873	0	0	0	1 668 873
	Financement Intérieur	1 668 873	0	0	0	1 668 873
	10 RPI	1 668 873	0	0	0	1 668 873
	Biens et Services	896 200	0	0	0	896 200
	Transferts	772 673	0	0	0	772 673
618	Administration, normalisation et formalisation du secteur tourisme	0	954 000	951 278	1 045 280	2 950 558
00	Budget Général	0	954 000	951 278	1 045 280	2 950 558
3	OPERATIONS COURANTES - HORS SOLDES	0	364 000	448 778	450 280	1 263 058
	Financement Intérieur	0	364 000	448 778	450 280	1 263 058
	10 RPI	0	364 000	448 778	450 280	1 263 058
	Biens et Services	0	289 000	373 778	375 280	1 038 058
	Transferts	0	75 000	75 000	75 000	225 000
5	OPERATIONS D' INVESTISSEMENT	0	590 000	502 500	595 000	1 687 500
	Financement Intérieur	0	590 000	502 500	595 000	1 687 500
	10 RPI	0	590 000	502 500	595 000	1 687 500
	Transferts	0	90 000	90 000	90 000	270 000
	Biens et Services	0	500 000	412 500	505 000	1 417 500
619	Aménagement et développement du secteur tourisme	0	3 994 973	3 743 921	3 860 627	11 599 521
00	Budget Général	0	3 994 973	3 743 921	3 860 627	11 599 521
3	OPERATIONS COURANTES - HORS SOLDES	0	2 434 973	2 507 421	2 556 627	7 499 021

Prévision Dépenses - En Milliers d'Ariary

Ministère/Institution-Mission-Programme		LF 2017	LF 2018	Prév 2019	Prév 2020	Total Prévisions
Financement	Intérieur	0	2 434 973	2 507 421	2 556 627	7 499 021
10	RPI	0	2 434 973	2 507 421	2 556 627	7 499 021
	Transferts	0	1 026 000	1 054 000	1 054 000	3 134 000
	Biens et Services	0	1 200 000	1 236 823	1 268 240	3 705 063
	Indemnités	0	208 973	216 598	234 387	659 958
5	OPERATIONS D' INVESTISSEMENT	0	1 560 000	1 236 500	1 304 000	4 100 500
Financement	Intérieur	0	1 560 000	1 236 500	1 304 000	4 100 500
10	RPI	0	1 560 000	1 236 500	1 304 000	4 100 500
	Transferts	0	155 000	110 000	110 000	375 000
	Biens et Services	0	1 405 000	1 126 500	1 194 000	3 725 500

Prévision Dépenses - En Milliers d'Ariary

Ministère/Institution-Mission-Programme		LF 2017	LF 2018	Prév 2019	Prév 2020	Total Prévisions
36	MINISTERE DU COMMERCE ET DE LA CONSOMMATION	44 994 602	37 065 681	45 110 874	45 955 472	173 126 629
360	COMMERCE	44 994 602	37 065 681	45 110 874	45 955 472	173 126 629
037	Administration et Coordination	24 617 197	28 491 501	30 354 914	31 789 419	115 253 031
00	Budget Général	23 646 197	26 991 501	28 704 914	29 974 419	109 317 031
2	OPERATIONS COURANTES - SOLDES	6 857 518	7 528 501	8 136 644	8 333 764	30 856 427
	Financement Intérieur	6 857 518	7 528 501	8 136 644	8 333 764	30 856 427
10	RPI	6 857 518	7 528 501	8 136 644	8 333 764	30 856 427
	Indemnités	6 857 518	7 528 501	8 136 644	8 333 764	30 856 427
3	OPERATIONS COURANTES - HORS SOLDES	16 588 679	17 936 500	19 041 770	20 114 155	73 681 104
	Financement Intérieur	16 588 679	17 936 500	19 041 770	20 114 155	73 681 104
10	RPI	16 588 679	17 936 500	19 041 770	20 114 155	73 681 104
	Transferts	13 144 643	14 149 000	14 997 940	15 897 816	58 189 399
	Indemnités	1 066 791	1 141 000	1 220 870	1 306 331	4 734 992
	Biens et Services	2 377 245	2 646 500	2 822 960	2 910 008	10 756 713
5	OPERATIONS D' INVESTISSEMENT	200 000	1 526 500	1 526 500	1 526 500	4 779 500
	Financement Intérieur	200 000	1 526 500	1 526 500	1 526 500	4 779 500
10	RPI	200 000	1 526 500	1 526 500	1 526 500	4 779 500
	Biens et Services	200 000	1 526 500	1 526 500	1 526 500	4 779 500
02	Compte particulier du Trésor	971 000	1 500 000	1 650 000	1 815 000	5 936 000
3	OPERATIONS COURANTES - HORS SOLDES	971 000	1 500 000	1 650 000	1 815 000	5 936 000
	Financement Intérieur	971 000	1 500 000	1 650 000	1 815 000	5 936 000
10	RPI	971 000	1 500 000	1 650 000	1 815 000	5 936 000
	Biens et Services	573 600	900 000	990 000	1 089 000	3 552 600
	Indemnités	397 400	600 000	660 000	726 000	2 383 400
606	Commerce	20 303 405	0	0	0	20 303 405
00	Budget Général	20 303 405	0	0	0	20 303 405
3	OPERATIONS COURANTES - HORS SOLDES	179 000	0	0	0	179 000
	Financement Intérieur	179 000	0	0	0	179 000
10	RPI	179 000	0	0	0	179 000
	Biens et Services	179 000	0	0	0	179 000
5	OPERATIONS D' INVESTISSEMENT	20 124 405	0	0	0	20 124 405
	Financement Intérieur	576 105	0	0	0	576 105
10	RPI	576 105	0	0	0	576 105
	Biens et Services	576 105	0	0	0	576 105
	Financement Intérieur	14 000	0	0	0	14 000
20	DTI	14 000	0	0	0	14 000
	Biens et Services	14 000	0	0	0	14 000
	Financement Intérieur	1 550 300	0	0	0	1 550 300
30	TVA	1 550 300	0	0	0	1 550 300
	Biens et Services	1 550 300	0	0	0	1 550 300
	Financement Extérieur	17 984 000	0	0	0	17 984 000
60	SUB	17 984 000	0	0	0	17 984 000
	Biens et Services	11 444 139	0	0	0	11 444 139
	Transferts	6 539 861	0	0	0	6 539 861
613	Consommation	74 000	0	0	0	74 000
00	Budget Général	74 000	0	0	0	74 000
3	OPERATIONS COURANTES - HORS SOLDES	23 000	0	0	0	23 000
	Financement Intérieur	23 000	0	0	0	23 000
10	RPI	23 000	0	0	0	23 000
	Biens et Services	23 000	0	0	0	23 000
5	OPERATIONS D' INVESTISSEMENT	51 000	0	0	0	51 000
	Financement Intérieur	51 000	0	0	0	51 000
10	RPI	51 000	0	0	0	51 000
	Biens et Services	51 000	0	0	0	51 000
614	Commerce Intérieur	0	476 000	476 000	526 000	1 478 000
00	Budget Général	0	476 000	476 000	526 000	1 478 000
3	OPERATIONS COURANTES - HORS SOLDES	0	131 000	131 000	181 000	443 000

Prévision Dépenses - En Milliers d'Ariary

Ministère/Institution-Mission-Programme		LF 2017	LF 2018	Prév 2019	Prév 2020	Total Prévisions
Financement	Intérieur	0	131 000	131 000	181 000	443 000
10	RPI	0	131 000	131 000	181 000	443 000
	Biens et Services	0	131 000	131 000	181 000	443 000
5	OPERATIONS D' INVESTISSEMENT	0	345 000	345 000	345 000	1 035 000
Financement	Intérieur	0	345 000	345 000	345 000	1 035 000
10	RPI	0	345 000	345 000	345 000	1 035 000
	Biens et Services	0	345 000	345 000	345 000	1 035 000
615	Commerce Extérieur	0	8 098 180	14 279 960	13 640 053	36 018 193
00	Budget Général	0	8 098 180	14 279 960	13 640 053	36 018 193
3	OPERATIONS COURANTES - HORS SOLDES	0	163 500	163 500	213 500	540 500
Financement	Intérieur	0	163 500	163 500	213 500	540 500
10	RPI	0	163 500	163 500	213 500	540 500
	Biens et Services	0	163 500	163 500	213 500	540 500
5	OPERATIONS D' INVESTISSEMENT	0	7 934 680	14 116 460	13 426 553	35 477 693
Financement	Intérieur	0	555 000	525 000	525 000	1 605 000
10	RPI	0	555 000	525 000	525 000	1 605 000
	Biens et Services	0	555 000	525 000	525 000	1 605 000
Financement	Intérieur	0	20 500	15 500	15 500	51 500
20	DTI	0	20 500	15 500	15 500	51 500
	Biens et Services	0	20 500	15 500	15 500	51 500
Financement	Intérieur	0	451 180	504 960	607 053	1 563 193
30	TVA	0	451 180	504 960	607 053	1 563 193
	Biens et Services	0	451 180	504 960	607 053	1 563 193
Financement	Extérieur	0	6 908 000	13 071 000	12 279 000	32 258 000
60	SUB	0	6 908 000	13 071 000	12 279 000	32 258 000
	Transferts	0	321 050	275 050	275 050	871 150
	Biens et Services	0	6 586 950	12 795 950	12 003 950	31 386 850

Prévision Dépenses - En Milliers d'Ariary

Ministère/Institution-Mission-Programme		LF 2017	LF 2018	Prév 2019	Prév 2020	Total Prévisions
37	MINISTERE DE LA COMMUNICATION ET DES RELATIONS AVEC LES INSTITUTIONS	16 908 270	19 250 325	18 925 765	19 734 737	74 819 097
100	RELATIONS AVEC LES INSTITUTIONS	132 000	170 000	183 600	187 000	672 600
821	Coordination des relations avec les Institutions	43 000	70 000	75 600	77 000	265 600
00	Budget Général	43 000	70 000	75 600	77 000	265 600
3	OPERATIONS COURANTES - HORS SOLDES	43 000	70 000	75 600	77 000	265 600
	Financement Intérieur	43 000	70 000	75 600	77 000	265 600
10	RPI	43 000	70 000	75 600	77 000	265 600
	Biens et Services	43 000	70 000	75 600	77 000	265 600
822	Promotion de la bonne gouvernance et participation citoyenne	89 000	100 000	108 000	110 000	407 000
00	Budget Général	89 000	100 000	108 000	110 000	407 000
3	OPERATIONS COURANTES - HORS SOLDES	89 000	100 000	108 000	110 000	407 000
	Financement Intérieur	89 000	100 000	108 000	110 000	407 000
10	RPI	89 000	100 000	108 000	110 000	407 000
	Biens et Services	89 000	100 000	108 000	110 000	407 000
370	COMMUNICATION	16 776 270	19 080 325	18 742 165	19 547 737	74 146 497
030	Administration et Coordination	11 606 112	13 333 325	14 063 563	14 720 297	53 723 297
00	Budget Général	11 606 112	13 333 325	14 063 563	14 720 297	53 723 297
2	OPERATIONS COURANTES - SOLDES	5 638 152	5 694 325	5 962 823	6 111 138	23 406 438
	Financement Intérieur	5 638 152	5 694 325	5 962 823	6 111 138	23 406 438
10	RPI	5 638 152	5 694 325	5 962 823	6 111 138	23 406 438
	Indemnités	5 638 152	5 694 325	5 962 823	6 111 138	23 406 438
3	OPERATIONS COURANTES - HORS SOLDES	5 967 960	6 889 000	7 310 740	7 779 159	27 946 859
	Financement Intérieur	5 967 960	6 889 000	7 310 740	7 779 159	27 946 859
10	RPI	5 967 960	6 889 000	7 310 740	7 779 159	27 946 859
	Biens et Services	3 901 147	4 661 000	4 934 380	5 244 510	18 741 037
	Transferts	694 370	760 000	805 600	853 936	3 113 906
	Indemnités	1 372 443	1 468 000	1 570 760	1 680 713	6 091 916
5	OPERATIONS D' INVESTISSEMENT	0	750 000	790 000	830 000	2 370 000
	Financement Intérieur	0	750 000	790 000	830 000	2 370 000
10	RPI	0	750 000	790 000	830 000	2 370 000
	Biens et Services	0	750 000	790 000	830 000	2 370 000
212	Média	112 970	144 000	155 520	158 400	570 890
00	Budget Général	112 970	144 000	155 520	158 400	570 890
3	OPERATIONS COURANTES - HORS SOLDES	112 970	144 000	155 520	158 400	570 890
	Financement Intérieur	112 970	144 000	155 520	158 400	570 890
10	RPI	112 970	144 000	155 520	158 400	570 890
	Biens et Services	112 970	144 000	155 520	158 400	570 890
213	Développement des infrastructures Radio et Télévision	5 057 188	5 603 000	4 523 082	4 669 040	19 852 310
00	Budget Général	5 057 188	5 603 000	4 523 082	4 669 040	19 852 310
5	OPERATIONS D' INVESTISSEMENT	5 057 188	5 603 000	4 523 082	4 669 040	19 852 310
	Financement Intérieur	5 057 188	5 603 000	4 523 082	4 669 040	19 852 310
10	RPI	5 057 188	5 603 000	4 523 082	4 669 040	19 852 310
	Biens et Services	5 057 188	5 603 000	4 523 082	4 669 040	19 852 310

Prévision Dépenses - En Milliers d'Ariary

Ministère/Institution-Mission-Programme		LF 2017	LF 2018	Prév 2019	Prév 2020	Total Prévisions
41	MINISTERE AUPRES DE LA PRESIDENCE CHARGE DE L' AGRICULTURE ET DE L' ELEVAGE	538 715 341	472 330 965	614 907 150	549 477 049	2 175 430 505
410	AGRICULTURE	19 093 649	0	0	0	19 093 649
016	Administration et Coordination	19 093 649	0	0	0	19 093 649
00	Budget Général	19 093 649	0	0	0	19 093 649
2	OPERATIONS COURANTES - SOLDES	19 093 649	0	0	0	19 093 649
	Financement Intérieur	19 093 649	0	0	0	19 093 649
10	RPI	19 093 649	0	0	0	19 093 649
	Indemnités	19 093 649	0	0	0	19 093 649
480	AGRICULTURE ET ELEVAGE	519 621 692	472 330 965	614 907 150	549 477 049	2 156 336 856
061	Administration et Coordination	10 250 750	36 296 421	37 067 926	38 397 629	122 012 726
00	Budget Général	10 250 750	36 248 221	37 014 906	38 339 307	121 853 184
2	OPERATIONS COURANTES - SOLDES	0	22 419 360	23 910 009	24 506 732	70 836 101
	Financement Intérieur	0	22 419 360	23 910 009	24 506 732	70 836 101
10	RPI	0	22 419 360	23 910 009	24 506 732	70 836 101
	Indemnités	0	22 419 360	23 910 009	24 506 732	70 836 101
3	OPERATIONS COURANTES - HORS SOLDES	9 800 750	12 678 861	11 954 897	12 682 575	47 117 083
	Financement Intérieur	9 800 750	12 678 861	11 954 897	12 682 575	47 117 083
10	RPI	9 800 750	12 678 861	11 954 897	12 682 575	47 117 083
	Indemnités	935 342	968 026	1 035 788	1 108 293	4 047 449
	Biens et Services	3 838 250	5 256 730	5 500 707	5 830 775	20 426 462
	Transferts	5 027 158	6 454 105	5 418 402	5 743 507	22 643 172
5	OPERATIONS D' INVESTISSEMENT	450 000	1 150 000	1 150 000	1 150 000	3 900 000
	Financement Intérieur	450 000	1 150 000	1 150 000	1 150 000	3 900 000
10	RPI	450 000	1 150 000	1 150 000	1 150 000	3 900 000
	Biens et Services	450 000	1 150 000	1 150 000	1 150 000	3 900 000
02	Compte particulier du Trésor	0	48 200	53 020	58 322	159 542
3	OPERATIONS COURANTES - HORS SOLDES	0	48 200	53 020	58 322	159 542
	Financement Intérieur	0	48 200	53 020	58 322	159 542
10	RPI	0	48 200	53 020	58 322	159 542
	Transferts	0	2 000	2 200	2 420	6 620
	Biens et Services	0	16 000	17 600	19 360	52 960
	Indemnités	0	30 200	33 220	36 542	99 962
411	Agriculture	502 162 381	431 545 097	573 298 208	506 490 327	2 013 496 013
00	Budget Général	501 593 880	431 229 692	572 951 262	506 108 687	2 011 883 521
3	OPERATIONS COURANTES - HORS SOLDES	4 891 040	5 744 097	6 643 767	7 056 517	24 335 421
	Financement Intérieur	4 891 040	5 744 097	6 643 767	7 056 517	24 335 421
10	RPI	4 891 040	5 744 097	6 643 767	7 056 517	24 335 421
	Biens et Services	3 088 227	3 835 520	4 077 453	4 322 075	15 323 275
	Indemnités	1 216 513	1 322 277	1 414 836	1 513 875	5 467 501
	Transferts	586 300	586 300	1 151 478	1 220 567	3 544 645
5	OPERATIONS D' INVESTISSEMENT	496 702 840	425 485 595	566 307 495	499 052 170	1 987 548 100
	Financement Intérieur	34 073 295	38 402 555	44 688 879	45 083 764	162 248 493
10	RPI	34 073 295	38 402 555	44 688 879	45 083 764	162 248 493
	Transferts	16 121 415	8 546 050	7 986 050	7 986 050	40 639 565
	Biens et Services	17 951 880	29 856 505	36 702 829	37 097 714	121 608 928
	Financement Intérieur	460 345	816 040	816 040	816 040	2 908 465
20	DTI	460 345	816 040	816 040	816 040	2 908 465
	Biens et Services	460 345	816 040	816 040	816 040	2 908 465
	Financement Intérieur	30 911 000	22 600 000	20 248 576	23 386 366	97 145 942
30	TVA	30 911 000	22 600 000	20 248 576	23 386 366	97 145 942
	Transferts	0	22 804	22 804	22 804	68 412
	Biens et Services	30 911 000	22 577 196	20 225 772	23 363 562	97 077 530
	Financement Intérieur	538 000	0	0	0	538 000
40	FCV	538 000	0	0	0	538 000
	Transferts	538 000	0	0	0	538 000
	Financement Extérieur	143 129 200	131 031 000	120 564 000	93 738 000	488 462 200
60	SUB	143 129 200	131 031 000	120 564 000	93 738 000	488 462 200
	Transferts	8 993 900	340 000	451 060	138 460	9 923 420

Prévision Dépenses - En Milliers d'Ariary

Ministère/Institution-Mission-Programme		LFR 2017	LF 2018	Prév 2019	Prév 2020	Total Prévisions
	Biens et Services	134 135 300	130 691 000	120 112 940	93 599 540	478 538 780
Financement	Extérieur	287 591 000	232 636 000	379 990 000	336 028 000	1 236 245 000
70	EE	287 591 000	232 636 000	379 990 000	336 028 000	1 236 245 000
	Transferts	20 857 007	6 177 600	8 776 000	3 140 000	38 950 607
	Biens et Services	266 733 993	226 458 400	371 214 000	332 888 000	1 197 294 393
02	Compte particulier du Trésor	568 501	315 405	346 946	381 640	1 612 492
3	OPERATIONS COURANTES - HORS SOLDES	568 501	315 405	346 946	381 640	1 612 492
Financement	Intérieur	568 501	315 405	346 946	381 640	1 612 492
10	RPI	568 501	315 405	346 946	381 640	1 612 492
	Indemnités	64 477	5 950	6 545	7 200	84 172
	Biens et Services	504 024	309 455	340 400	374 441	1 528 320
412	Elevage	7 208 561	4 489 447	4 541 016	4 589 093	20 828 117
00	Budget Général	5 133 561	4 489 447	4 541 016	4 589 093	18 753 117
3	OPERATIONS COURANTES - HORS SOLDES	495 561	739 447	791 016	839 093	2 865 117
Financement	Intérieur	495 561	739 447	791 016	839 093	2 865 117
10	RPI	495 561	739 447	791 016	839 093	2 865 117
	Transferts	63 000	63 000	66 780	70 786	263 566
	Biens et Services	389 625	618 750	662 500	702 250	2 373 125
	Indemnités	42 936	57 697	61 736	66 057	228 426
5	OPERATIONS D' INVESTISSEMENT	4 638 000	3 750 000	3 750 000	3 750 000	15 888 000
Financement	Intérieur	3 910 000	3 750 000	3 750 000	3 750 000	15 160 000
10	RPI	3 910 000	3 750 000	3 750 000	3 750 000	15 160 000
	Biens et Services	3 910 000	3 750 000	3 750 000	3 750 000	15 160 000
Financement	Intérieur	1 000	0	0	0	1 000
20	DTI	1 000	0	0	0	1 000
	Biens et Services	1 000	0	0	0	1 000
Financement	Intérieur	66 000	0	0	0	66 000
30	TVA	66 000	0	0	0	66 000
	Biens et Services	66 000	0	0	0	66 000
Financement	Extérieur	661 000	0	0	0	661 000
60	SUB	661 000	0	0	0	661 000
	Biens et Services	661 000	0	0	0	661 000
02	Compte particulier du Trésor	2 075 000	0	0	0	2 075 000
3	OPERATIONS COURANTES - HORS SOLDES	2 075 000	0	0	0	2 075 000
Financement	Intérieur	2 075 000	0	0	0	2 075 000
10	RPI	2 075 000	0	0	0	2 075 000
	Indemnités	85 000	0	0	0	85 000
	Biens et Services	1 990 000	0	0	0	1 990 000

Prévision Dépenses - En Milliers d'Ariary

Ministère/Institution-Mission-Programme		LFR 2017	LF 2018	Prév 2019	Prév 2020	Total Prévisions
43	MINISTERE DES RESSOURCES HALIEUTIQUES ET DE LA PECHE	47 189 070	60 854 962	69 086 346	67 067 564	244 197 942
430	PECHE	47 189 070	60 854 962	69 086 346	67 067 564	244 197 942
033	Administration et Coordination	9 772 026	10 818 759	11 455 415	12 042 791	44 088 991
00	Budget Général	9 772 026	10 818 759	11 455 415	12 042 791	44 088 991
2	OPERATIONS COURANTES - SOLDES	2 399 486	3 000 962	3 140 619	3 220 388	11 761 455
	Financement Intérieur	2 399 486	3 000 962	3 140 619	3 220 388	11 761 455
10	RPI	2 399 486	3 000 962	3 140 619	3 220 388	11 761 455
	Indemnités	2 399 486	3 000 962	3 140 619	3 220 388	11 761 455
3	OPERATIONS COURANTES - HORS SOLDES	7 372 540	7 817 797	8 314 796	8 822 403	32 327 536
	Financement Intérieur	7 372 540	7 817 797	8 314 796	8 822 403	32 327 536
10	RPI	7 372 540	7 817 797	8 314 796	8 822 403	32 327 536
	Indemnités	186 535	122 626	127 726	135 998	572 885
	Biens et Services	650 265	595 171	673 070	713 460	2 631 966
	Transferts	6 535 740	7 100 000	7 514 000	7 972 945	29 122 685
408	Développement de la pêche et des ressources halieutiques	37 417 044	50 036 203	57 630 931	55 024 773	200 108 951
00	Budget Général	37 417 044	50 036 203	57 630 931	55 024 773	200 108 951
3	OPERATIONS COURANTES - HORS SOLDES	676 845	1 141 203	1 186 274	1 253 578	4 257 900
	Financement Intérieur	676 845	1 141 203	1 186 274	1 253 578	4 257 900
10	RPI	676 845	1 141 203	1 186 274	1 253 578	4 257 900
	Transferts	32 500	232 000	257 920	265 290	787 710
	Biens et Services	407 089	578 829	571 370	605 646	2 162 934
	Indemnités	237 256	330 374	356 984	382 642	1 307 256
5	OPERATIONS D' INVESTISSEMENT	36 740 199	48 895 000	56 444 657	53 771 195	195 851 051
	Financement Intérieur	2 834 349	3 981 700	4 079 434	2 012 832	12 908 315
10	RPI	2 834 349	3 981 700	4 079 434	2 012 832	12 908 315
	Transferts	103 846	121 080	157 404	0	382 330
	Biens et Services	2 730 503	3 860 620	3 922 030	2 012 832	12 525 985
	Financement Intérieur	38 650	96 300	1 166 348	576 000	1 877 298
20	DTI	38 650	96 300	1 166 348	576 000	1 877 298
	Biens et Services	38 650	96 300	1 166 348	576 000	1 877 298
	Financement Intérieur	2 440 000	1 900 000	2 683 875	5 618 363	12 642 238
30	TVA	2 440 000	1 900 000	2 683 875	5 618 363	12 642 238
	Biens et Services	2 440 000	1 900 000	2 683 875	5 618 363	12 642 238
	Financement Extérieur	9 711 200	9 788 000	14 174 000	11 223 000	44 896 200
60	SUB	9 711 200	9 788 000	14 174 000	11 223 000	44 896 200
	Biens et Services	9 711 200	9 788 000	14 174 000	11 223 000	44 896 200
	Financement Extérieur	21 716 000	33 129 000	34 341 000	34 341 000	123 527 000
70	EE	21 716 000	33 129 000	34 341 000	34 341 000	123 527 000
	Biens et Services	21 716 000	33 129 000	34 341 000	34 341 000	123 527 000

Prévision Dépenses - En Milliers d'Ariary

Ministère/Institution-Mission-Programme		LF 2017	LF 2018	Prév 2019	Prév 2020	Total Prévisions
44	MINISTERE DE L'ENVIRONNEMENT, DE L'ECOLOGIE ET DES FORETS	95 747 227	87 782 262	88 119 855	72 721 300	344 370 644
440	ENVIRONNEMENT	95 747 227	87 782 262	88 119 855	72 721 300	344 370 644
017	Administration et Coordination	22 464 228	23 763 362	24 697 221	25 691 878	96 616 689
00	Budget Général	13 097 728	16 841 362	17 083 021	17 209 360	64 231 471
2	OPERATIONS COURANTES - SOLDES	10 602 392	12 099 262	12 850 549	13 167 298	48 719 501
	Financement Intérieur	10 602 392	12 099 262	12 850 549	13 167 298	48 719 501
10	RPI	10 602 392	12 099 262	12 850 549	13 167 298	48 719 501
	Indemnités	10 602 392	12 099 262	12 850 549	13 167 298	48 719 501
3	OPERATIONS COURANTES - HORS SOLDES	1 711 356	1 896 000	2 069 672	2 136 062	7 813 090
	Financement Intérieur	1 711 356	1 896 000	2 069 672	2 136 062	7 813 090
10	RPI	1 711 356	1 896 000	2 069 672	2 136 062	7 813 090
	Biens et Services	808 635	863 000	972 020	969 669	3 613 324
	Transferts	664 690	765 000	810 900	859 558	3 100 148
	Indemnités	238 031	268 000	286 752	306 835	1 099 618
5	OPERATIONS D' INVESTISSEMENT	783 980	2 846 100	2 162 800	1 906 000	7 698 880
	Financement Intérieur	743 880	2 846 100	2 162 800	1 906 000	7 658 780
10	RPI	743 880	2 846 100	2 162 800	1 906 000	7 658 780
	Biens et Services	743 880	2 846 100	2 162 800	1 906 000	7 658 780
	Financement Intérieur	1 100	0	0	0	1 100
20	DTI	1 100	0	0	0	1 100
	Biens et Services	1 100	0	0	0	1 100
	Financement Intérieur	4 000	0	0	0	4 000
30	TVA	4 000	0	0	0	4 000
	Biens et Services	4 000	0	0	0	4 000
	Financement Extérieur	35 000	0	0	0	35 000
60	SUB	35 000	0	0	0	35 000
	Biens et Services	35 000	0	0	0	35 000
02	Compte particulier du Trésor	9 366 500	6 922 000	7 614 200	8 482 518	32 385 218
3	OPERATIONS COURANTES - HORS SOLDES	9 366 500	6 922 000	7 614 200	8 482 518	32 385 218
	Financement Intérieur	9 366 500	6 922 000	7 614 200	8 482 518	32 385 218
10	RPI	9 366 500	6 922 000	7 614 200	8 482 518	32 385 218
	Indemnités	793 068	750 914	826 005	908 606	3 278 593
	Transferts	1 106 800	972 800	1 070 080	1 283 986	4 433 666
	Biens et Services	7 466 632	5 198 286	5 718 115	6 289 926	24 672 959
701	Gestion durable des ressources naturelles	72 752 764	62 577 860	60 935 381	45 274 684	241 540 689
00	Budget Général	72 752 764	62 577 860	60 935 381	45 274 684	241 540 689
3	OPERATIONS COURANTES - HORS SOLDES	1 058 660	1 169 000	1 245 998	1 328 072	4 801 730
	Financement Intérieur	1 058 660	1 169 000	1 245 998	1 328 072	4 801 730
10	RPI	1 058 660	1 169 000	1 245 998	1 328 072	4 801 730
	Indemnités	652 760	685 000	732 958	784 255	2 854 973
	Biens et Services	372 000	440 000	466 400	494 383	1 772 783
	Transferts	33 900	44 000	46 640	49 434	173 974
5	OPERATIONS D' INVESTISSEMENT	71 694 104	61 408 860	59 689 383	43 946 612	236 738 959
	Financement Intérieur	4 189 877	5 873 240	5 008 123	5 104 723	20 175 963
10	RPI	4 189 877	5 873 240	5 008 123	5 104 723	20 175 963
	Transferts	2 350 000	2 600 000	1 960 000	2 000 000	8 910 000
	Biens et Services	1 839 877	3 273 240	3 048 123	3 104 723	11 265 963
	Financement Intérieur	51 750	117 620	52 881	35 248	257 499
20	DTI	51 750	117 620	52 881	35 248	257 499
	Biens et Services	51 750	117 620	52 881	35 248	257 499
	Financement Intérieur	3 451 000	3 000 000	1 276 379	2 797 641	10 525 020
30	TVA	3 451 000	3 000 000	1 276 379	2 797 641	10 525 020
	Biens et Services	3 451 000	3 000 000	1 276 379	2 797 641	10 525 020
	Financement Intérieur	1 238 577	0	0	0	1 238 577
40	FCV	1 238 577	0	0	0	1 238 577
	Transferts	1 238 577	0	0	0	1 238 577
	Financement Extérieur	62 762 900	52 418 000	53 352 000	33 954 000	202 486 900
60	SUB	62 762 900	52 418 000	53 352 000	33 954 000	202 486 900

Prévision Dépenses - En Milliers d'Ariary

Ministère/Institution-Mission-Programme		LFR 2017	LF 2018	Prév 2019	Prév 2020	Total Prévisions
	Biens et Services	62 762 900	52 418 000	53 352 000	33 954 000	202 486 900
	Financement Extérieur	0	0	0	2 055 000	2 055 000
	70 EE	0	0	0	2 055 000	2 055 000
	Biens et Services	0	0	0	2 055 000	2 055 000
703	Developpement du Reflexe Environnemental	530 235	486 500	1 362 503	448 885	2 828 123
00	Budget Général	530 235	486 500	1 362 503	448 885	2 828 123
	3 OPERATIONS COURANTES - HORS SOLDES	61 500	80 000	84 800	89 885	316 185
	Financement Intérieur	61 500	80 000	84 800	89 885	316 185
	10 RPI	61 500	80 000	84 800	89 885	316 185
	Biens et Services	60 000	80 000	84 800	89 885	314 685
	Transferts	1 500	0	0	0	1 500
	5 OPERATIONS D' INVESTISSEMENT	468 735	406 500	1 277 703	359 000	2 511 938
	Financement Intérieur	338 585	406 500	1 277 703	359 000	2 381 788
	10 RPI	338 585	406 500	1 277 703	359 000	2 381 788
	Biens et Services	338 585	406 500	1 277 703	359 000	2 381 788
	Financement Intérieur	1 150	0	0	0	1 150
	20 DTI	1 150	0	0	0	1 150
	Biens et Services	1 150	0	0	0	1 150
	Financement Intérieur	10 000	0	0	0	10 000
	30 TVA	10 000	0	0	0	10 000
	Biens et Services	10 000	0	0	0	10 000
	Financement Extérieur	119 000	0	0	0	119 000
	60 SUB	119 000	0	0	0	119 000
	Biens et Services	119 000	0	0	0	119 000
704	Maintien des fonctions écologiques des écosystèmes malagasy	0	954 540	1 124 750	1 305 853	3 385 143
00	Budget Général	0	954 540	1 124 750	1 305 853	3 385 143
	3 OPERATIONS COURANTES - HORS SOLDES	0	56 000	2 120	62 923	121 043
	Financement Intérieur	0	56 000	2 120	62 923	121 043
	10 RPI	0	56 000	2 120	62 923	121 043
	Biens et Services	0	56 000	2 120	62 923	121 043
	5 OPERATIONS D' INVESTISSEMENT	0	898 540	1 122 630	1 242 930	3 264 100
	Financement Intérieur	0	898 540	1 122 630	1 242 930	3 264 100
	10 RPI	0	898 540	1 122 630	1 242 930	3 264 100
	Biens et Services	0	898 540	1 122 630	1 242 930	3 264 100

Prévision Dépenses - En Milliers d'Ariary

Ministère/Institution-Mission-Programme	LFR 2017	LF 2018	Prév 2019	Prév 2020	Total Prévisions
47 SECRETARIAT D'ETAT AUPRES DU MINISTERE DES RESSOURCES HALIEUTIQUES ET DE LA PECHE CHARGE DE LA MER	3 643 099	4 306 004	4 260 403	4 443 287	16 652 793
470 MER	3 643 099	4 306 004	4 260 403	4 443 287	16 652 793
059 Administration et Coordination	3 561 599	4 192 004	4 084 593	4 263 385	16 101 581
00 Budget Général	3 561 599	4 192 004	4 084 593	4 263 385	16 101 581
2 OPERATIONS COURANTES - SOLDES	1 134 529	1 218 004	1 275 444	1 307 802	4 935 779
Financement Intérieur	1 134 529	1 218 004	1 275 444	1 307 802	4 935 779
10 RPI	1 134 529	1 218 004	1 275 444	1 307 802	4 935 779
Indemnités	1 134 529	1 218 004	1 275 444	1 307 802	4 935 779
3 OPERATIONS COURANTES - HORS SOLDES	1 363 362	1 518 000	1 556 670	1 659 266	6 097 298
Financement Intérieur	1 363 362	1 518 000	1 556 670	1 659 266	6 097 298
10 RPI	1 363 362	1 518 000	1 556 670	1 659 266	6 097 298
Transferts	78 750	101 000	107 060	113 484	400 294
Indemnités	239 443	256 000	273 920	293 094	1 062 457
Biens et Services	1 045 169	1 161 000	1 175 690	1 252 688	4 634 547
5 OPERATIONS D' INVESTISSEMENT	1 063 708	1 456 000	1 252 479	1 296 317	5 068 504
Financement Intérieur	1 063 708	1 456 000	1 252 479	1 296 317	5 068 504
10 RPI	1 063 708	1 456 000	1 252 479	1 296 317	5 068 504
Biens et Services	1 063 708	1 456 000	1 252 479	1 296 317	5 068 504
410 Sécurisation de la Mer et de ses Ressources	81 500	114 000	175 810	179 902	551 212
00 Budget Général	81 500	114 000	175 810	179 902	551 212
3 OPERATIONS COURANTES - HORS SOLDES	81 500	114 000	175 810	179 902	551 212
Financement Intérieur	81 500	114 000	175 810	179 902	551 212
10 RPI	81 500	114 000	175 810	179 902	551 212
Biens et Services	81 500	114 000	175 810	179 902	551 212

Prévision Dépenses - En Milliers d'Ariary

Ministère/Institution-Mission-Programme		LF 2017	LF 2018	Prév 2019	Prév 2020	Total Prévisions
52	MINISTERE DE L'EAU, DE L'ENERGIE ET DES HYDROCARBURES	220 890 943	325 998 233	544 648 206	491 914 214	1 583 451 596
510	ENERGIE	143 884 749	214 851 526	347 892 483	304 651 492	1 011 280 250
031	Administration et coordination	1 294 662	0	0	0	1 294 662
00	Budget Général	1 294 662	0	0	0	1 294 662
2	OPERATIONS COURANTES - SOLDES	907 031	0	0	0	907 031
	Financement Intérieur	907 031	0	0	0	907 031
10	RPI	907 031	0	0	0	907 031
	Indemnités	907 031	0	0	0	907 031
3	OPERATIONS COURANTES - HORS SOLDES	352 631	0	0	0	352 631
	Financement Intérieur	352 631	0	0	0	352 631
10	RPI	352 631	0	0	0	352 631
	Transferts	20 241	0	0	0	20 241
	Indemnités	160 730	0	0	0	160 730
	Biens et Services	171 660	0	0	0	171 660
5	OPERATIONS D' INVESTISSEMENT	35 000	0	0	0	35 000
	Financement Intérieur	35 000	0	0	0	35 000
10	RPI	35 000	0	0	0	35 000
	Biens et Services	35 000	0	0	0	35 000
203	Développement des infrastructures électriques et des ressources d'énergie locales	142 535 759	214 851 526	347 892 483	304 651 492	1 009 931 260
00	Budget Général	140 852 082	214 126 785	347 095 268	303 774 555	1 005 848 690
3	OPERATIONS COURANTES - HORS SOLDES	230 576	639 065	679 837	723 208	2 272 686
	Financement Intérieur	230 576	639 065	679 837	723 208	2 272 686
10	RPI	230 576	639 065	679 837	723 208	2 272 686
	Transferts	0	21 000	22 260	23 596	66 856
	Biens et Services	116 300	374 999	397 500	421 324	1 310 123
	Indemnités	114 276	243 066	260 077	278 288	895 707
5	OPERATIONS D' INVESTISSEMENT	140 621 506	213 487 720	346 415 431	303 051 347	1 003 576 004
	Financement Intérieur	4 251 070	6 480 081	14 268 474	17 265 604	42 265 229
10	RPI	4 251 070	6 480 081	14 268 474	17 265 604	42 265 229
	Biens et Services	4 151 070	6 480 081	14 268 474	17 265 604	42 165 229
	Transferts	100 000	0	0	0	100 000
	Financement Intérieur	277 636	476 040	1 048 196	1 268 365	3 070 237
20	DTI	277 636	476 040	1 048 196	1 268 365	3 070 237
	Biens et Services	277 636	476 040	1 048 196	1 268 365	3 070 237
	Financement Intérieur	15 443 000	13 702 599	30 171 759	36 509 378	95 826 736
30	TVA	15 443 000	13 702 599	30 171 759	36 509 378	95 826 736
	Biens et Services	15 443 000	13 702 599	30 171 759	36 509 378	95 826 736
	Financement Extérieur	32 678 800	46 720 000	53 557 002	13 189 000	146 144 802
60	SUB	32 678 800	46 720 000	53 557 002	13 189 000	146 144 802
	Biens et Services	32 378 800	46 570 000	53 421 793	13 189 000	145 559 593
	Transferts	300 000	150 000	135 209	0	585 209
	Financement Extérieur	87 971 000	146 109 000	247 370 000	234 819 000	716 269 000
70	EE	87 971 000	146 109 000	247 370 000	234 819 000	716 269 000
	Biens et Services	87 971 000	146 109 000	247 370 000	234 819 000	716 269 000
02	Compte particulier du Trésor	1 683 677	724 741	797 215	876 937	4 082 570
3	OPERATIONS COURANTES - HORS SOLDES	1 683 677	724 741	797 215	876 937	4 082 570
	Financement Intérieur	1 683 677	724 741	797 215	876 937	4 082 570
10	RPI	1 683 677	724 741	797 215	876 937	4 082 570
	Biens et Services	1 683 677	724 741	797 215	876 937	4 082 570
204	Développement du secteur pétrolier et des biocarburants	54 328	0	0	0	54 328
00	Budget Général	54 328	0	0	0	54 328
3	OPERATIONS COURANTES - HORS SOLDES	20 944	0	0	0	20 944
	Financement Intérieur	20 944	0	0	0	20 944
10	RPI	20 944	0	0	0	20 944
	Indemnités	12 577	0	0	0	12 577
	Biens et Services	8 367	0	0	0	8 367
5	OPERATIONS D' INVESTISSEMENT	33 384	0	0	0	33 384

Prévision Dépenses - En Milliers d'Ariary

Ministère/Institution-Mission-Programme		LF 2017	LF 2018	Prév 2019	Prév 2020	Total Prévisions
	Financement Intérieur	33 384	0	0	0	33 384
	10 RPI	33 384	0	0	0	33 384
	Biens et Services	33 384	0	0	0	33 384
520	EAU ET ASSAINISSEMENT	76 059 099	104 584 493	182 690 089	170 295 229	533 628 910
032	Administration Et Coordination	11 889 683	18 155 773	17 254 093	18 846 198	66 145 747
00	Budget Général	11 814 683	18 155 773	17 254 093	18 846 198	66 070 747
	2 OPERATIONS COURANTES - SOLDES	3 969 776	5 555 492	5 819 132	5 968 903	21 313 303
	Financement Intérieur	3 969 776	5 555 492	5 819 132	5 968 903	21 313 303
	10 RPI	3 969 776	5 555 492	5 819 132	5 968 903	21 313 303
	Indemnités	3 969 776	5 555 492	5 819 132	5 968 903	21 313 303
	3 OPERATIONS COURANTES - HORS SOLDES	7 190 908	6 097 391	6 474 322	6 874 668	26 637 289
	Financement Intérieur	7 190 908	6 097 391	6 474 322	6 874 668	26 637 289
	10 RPI	7 190 908	6 097 391	6 474 322	6 874 668	26 637 289
	Biens et Services	3 424 099	4 252 001	4 507 120	4 777 566	16 960 786
	Transferts	2 729 560	736 390	780 573	827 410	5 073 933
	Indemnités	1 037 249	1 109 000	1 186 629	1 269 692	4 602 570
	5 OPERATIONS D' INVESTISSEMENT	653 999	6 502 890	4 960 639	6 002 627	18 120 155
	Financement Intérieur	653 999	6 502 890	4 960 639	6 002 627	18 120 155
	10 RPI	653 999	6 502 890	4 960 639	6 002 627	18 120 155
	Biens et Services	653 999	6 502 890	4 960 639	6 002 627	18 120 155
02	Compte particulier du Trésor	75 000	0	0	0	75 000
	3 OPERATIONS COURANTES - HORS SOLDES	75 000	0	0	0	75 000
	Financement Intérieur	75 000	0	0	0	75 000
	10 RPI	75 000	0	0	0	75 000
	Biens et Services	75 000	0	0	0	75 000
205	Développement de l'accès à l'eau et aux infrastructures d'assainissement	64 169 416	86 428 720	165 435 996	151 449 031	467 483 163
00	Budget Général	64 169 416	86 428 720	165 435 996	151 449 031	467 483 163
	3 OPERATIONS COURANTES - HORS SOLDES	0	3 415 610	3 620 547	3 837 782	10 873 939
	Financement Intérieur	0	3 415 610	3 620 547	3 837 782	10 873 939
	10 RPI	0	3 415 610	3 620 547	3 837 782	10 873 939
	Biens et Services	0	345 000	365 700	387 647	1 098 347
	Transferts	0	3 070 610	3 254 847	3 450 135	9 775 592
	5 OPERATIONS D' INVESTISSEMENT	64 169 416	83 013 110	161 815 449	147 611 249	456 609 224
	Financement Intérieur	20 299 316	22 703 380	49 990 586	60 491 161	153 484 443
	10 RPI	20 299 316	22 703 380	49 990 586	60 491 161	153 484 443
	Transferts	2 035 450	7 474 300	16 457 664	19 914 618	45 882 032
	Biens et Services	18 263 866	15 229 080	33 532 922	40 576 543	107 602 411
	Financement Intérieur	136 300	46 330	102 013	123 444	408 087
	20 DTI	136 300	46 330	102 013	123 444	408 087
	Biens et Services	136 300	46 330	102 013	123 444	408 087
	Financement Intérieur	11 389 000	20 297 400	44 692 852	54 080 644	130 459 896
	30 TVA	11 389 000	20 297 400	44 692 852	54 080 644	130 459 896
	Biens et Services	11 389 000	20 297 400	44 692 852	54 080 644	130 459 896
	Financement Extérieur	32 007 800	39 966 000	56 241 998	15 385 000	143 600 798
	60 SUB	32 007 800	39 966 000	56 241 998	15 385 000	143 600 798
	Biens et Services	32 007 800	39 966 000	56 241 998	15 385 000	143 600 798
	Financement Extérieur	337 000	0	10 788 000	17 531 000	28 656 000
	70 EE	337 000	0	10 788 000	17 531 000	28 656 000
	Biens et Services	337 000	0	10 788 000	17 531 000	28 656 000
540	HYDROCARBURES	947 095	6 562 214	14 065 634	16 967 493	38 542 436
204	Développement du secteur pétrolier et des biocarburants	947 095	6 562 214	14 065 634	16 967 493	38 542 436
00	Budget Général	947 095	6 562 214	14 065 634	16 967 493	38 542 436
	3 OPERATIONS COURANTES - HORS SOLDES	146 883	336 934	358 184	380 775	1 222 776
	Financement Intérieur	146 883	336 934	358 184	380 775	1 222 776
	10 RPI	146 883	336 934	358 184	380 775	1 222 776
	Biens et Services	111 133	234 000	248 040	262 925	856 098
	Indemnités	35 750	102 934	110 144	117 850	366 678

Prévision Dépenses - En Milliers d'Ariary

Ministère/Institution-Mission-Programme		LFR 2017	LF 2018	Prév 2019	Prév 2020	Total Prévisions
5	OPERATIONS D' INVESTISSEMENT	800 212	6 225 280	13 707 450	16 586 718	37 319 660
	Financement Intérieur	800 212	6 225 280	13 707 450	16 586 718	37 319 660
	10 RPI	800 212	6 225 280	13 707 450	16 586 718	37 319 660
	Biens et Services	800 212	6 225 280	13 707 450	16 586 718	37 319 660

Prévision Dépenses - En Milliers d'Ariary

Ministère/Institution-Mission-Programme		LF 2017	LF 2018	Prév 2019	Prév 2020	Total Prévisions
53	MINISTERE AUPRES DE LA PRESIDENCE CHARGE DES MINES ET DU PETROLE	16 640 586	28 217 838	26 417 278	28 497 886	99 773 588
530	MINES	16 640 586	28 217 838	26 417 278	28 497 886	99 773 588
019	Administration et Coordination	10 995 972	14 790 238	14 820 406	15 758 039	56 364 655
00	Budget Général	8 177 172	9 980 518	9 529 714	9 935 044	37 622 448
2	OPERATIONS COURANTES - SOLDES	2 074 095	2 782 118	2 912 920	2 987 126	10 756 259
	Financement Intérieur	2 074 095	2 782 118	2 912 920	2 987 126	10 756 259
10	RPI	2 074 095	2 782 118	2 912 920	2 987 126	10 756 259
	Indemnités	2 074 095	2 782 118	2 912 920	2 987 126	10 756 259
3	OPERATIONS COURANTES - HORS SOLDES	5 019 491	5 454 400	5 796 958	6 161 140	22 431 989
	Financement Intérieur	5 019 491	5 454 400	5 796 958	6 161 140	22 431 989
10	RPI	5 019 491	5 454 400	5 796 958	6 161 140	22 431 989
	Transferts	950 875	1 017 000	1 078 020	1 142 701	4 188 596
	Biens et Services	2 629 825	2 908 000	3 082 480	3 267 429	11 887 734
	Indemnités	1 438 791	1 529 400	1 636 458	1 751 010	6 355 659
5	OPERATIONS D' INVESTISSEMENT	1 083 586	1 744 000	819 836	786 778	4 434 200
	Financement Intérieur	1 083 586	1 744 000	819 836	786 778	4 434 200
10	RPI	1 083 586	1 744 000	819 836	786 778	4 434 200
	Biens et Services	1 083 586	1 744 000	819 836	786 778	4 434 200
02	Compte particulier du Trésor	2 818 800	4 809 720	5 290 692	5 822 995	18 742 207
3	OPERATIONS COURANTES - HORS SOLDES	2 818 800	4 809 720	5 290 692	5 822 995	18 742 207
	Financement Intérieur	2 818 800	4 809 720	5 290 692	5 822 995	18 742 207
10	RPI	2 818 800	4 809 720	5 290 692	5 822 995	18 742 207
	Biens et Services	2 773 700	4 730 320	5 203 352	5 723 687	18 431 059
	Indemnités	22 500	50 000	55 000	60 500	188 000
	Transferts	22 600	29 400	32 340	38 808	123 148
217	Développement du secteur pétrolier	0	4 530 000	4 973 800	5 461 428	14 965 228
00	Budget Général	0	230 000	243 800	258 428	732 228
3	OPERATIONS COURANTES - HORS SOLDES	0	230 000	243 800	258 428	732 228
	Financement Intérieur	0	230 000	243 800	258 428	732 228
10	RPI	0	230 000	243 800	258 428	732 228
	Biens et Services	0	230 000	243 800	258 428	732 228
02	Compte particulier du Trésor	0	4 300 000	4 730 000	5 203 000	14 233 000
3	OPERATIONS COURANTES - HORS SOLDES	0	4 300 000	4 730 000	5 203 000	14 233 000
	Financement Intérieur	0	4 300 000	4 730 000	5 203 000	14 233 000
10	RPI	0	4 300 000	4 730 000	5 203 000	14 233 000
	Indemnités	0	23 500	25 850	28 435	77 785
	Biens et Services	0	4 276 500	4 704 150	5 174 565	14 155 215
609	Développement du secteur Minier	5 644 614	8 897 600	6 623 072	7 278 419	28 443 705
00	Budget Général	3 698 440	4 397 600	1 673 072	1 833 419	11 602 531
3	OPERATIONS COURANTES - HORS SOLDES	361 000	239 600	254 072	269 419	1 124 091
	Financement Intérieur	361 000	239 600	254 072	269 419	1 124 091
10	RPI	361 000	239 600	254 072	269 419	1 124 091
	Indemnités	0	9 600	10 272	10 991	30 863
	Biens et Services	361 000	230 000	243 800	258 428	1 093 228
5	OPERATIONS D' INVESTISSEMENT	3 337 440	4 158 000	1 419 000	1 564 000	10 478 440
	Financement Intérieur	976 440	1 804 960	1 419 000	1 564 000	5 764 400
10	RPI	976 440	1 804 960	1 419 000	1 564 000	5 764 400
	Biens et Services	976 440	1 804 960	1 419 000	1 564 000	5 764 400
	Financement Intérieur	0	5 040	0	0	5 040
20	DTI	0	5 040	0	0	5 040
	Biens et Services	0	5 040	0	0	5 040
	Financement Intérieur	0	100 000	0	0	100 000
30	TVA	0	100 000	0	0	100 000
	Biens et Services	0	100 000	0	0	100 000
	Financement Extérieur	2 361 000	2 248 000	0	0	4 609 000
60	SUB	2 361 000	2 248 000	0	0	4 609 000
	Biens et Services	2 361 000	2 248 000	0	0	4 609 000
02	Compte particulier du Trésor	1 946 174	4 500 000	4 950 000	5 445 000	16 841 174
3	OPERATIONS COURANTES - HORS SOLDES	1 946 174	4 500 000	4 950 000	5 445 000	16 841 174

Prévision Dépenses - En Milliers d'Ariary

Ministère/Institution-Mission-Programme		LFR 2017	LF 2018	Prév 2019	Prév 2020	Total Prévisions
Financement	Intérieur	1 946 174	4 500 000	4 950 000	5 445 000	16 841 174
10	RPI	1 946 174	4 500 000	4 950 000	5 445 000	16 841 174
	Transferts	1 369	0	0	0	1 369
	Biens et Services	1 944 805	4 500 000	4 950 000	5 445 000	16 839 805

Prévision Dépenses - En Milliers d'Ariary

Ministère/Institution-Mission-Programme		LF 2017	LF 2018	Prév 2019	Prév 2020	Total Prévisions
61	MINISTERE DES TRAVAUX PUBLICS	540 012 412	761 549 383	613 430 708	318 260 574	2 233 253 077
610	TRAVAUX PUBLICS	540 012 412	761 549 383	613 430 708	318 260 574	2 233 253 077
020	Administration et Coordination	15 013 014	11 182 009	11 815 610	12 363 558	50 374 191
00	Budget Général	15 013 014	11 182 009	11 815 610	12 363 558	50 374 191
2	OPERATIONS COURANTES - SOLDES	5 595 400	6 427 383	6 736 713	6 906 327	25 665 823
	Financement Intérieur	5 595 400	6 427 383	6 736 713	6 906 327	25 665 823
	10 RPI	5 595 400	6 427 383	6 736 713	6 906 327	25 665 823
	Indemnités	5 595 400	6 427 383	6 736 713	6 906 327	25 665 823
3	OPERATIONS COURANTES - HORS SOLDES	4 750 814	3 961 626	4 184 897	4 415 231	17 312 568
	Financement Intérieur	4 750 814	3 961 626	4 184 897	4 415 231	17 312 568
	10 RPI	4 750 814	3 961 626	4 184 897	4 415 231	17 312 568
	Biens et Services	1 518 083	1 036 100	1 095 177	1 156 025	4 805 385
	Indemnités	698 791	373 276	388 330	401 840	1 862 237
	Transferts	2 533 940	2 552 250	2 701 390	2 857 366	10 644 946
5	OPERATIONS D' INVESTISSEMENT	4 666 800	793 000	894 000	1 042 000	7 395 800
	Financement Intérieur	650 000	793 000	894 000	1 042 000	3 379 000
	10 RPI	650 000	793 000	894 000	1 042 000	3 379 000
	Biens et Services	650 000	793 000	894 000	1 042 000	3 379 000
	Financement Intérieur	12 600	0	0	0	12 600
	20 DTI	12 600	0	0	0	12 600
	Biens et Services	12 600	0	0	0	12 600
	Financement Intérieur	838 000	0	0	0	838 000
	30 TVA	838 000	0	0	0	838 000
	Biens et Services	838 000	0	0	0	838 000
	Financement Extérieur	3 166 200	0	0	0	3 166 200
	60 SUB	3 166 200	0	0	0	3 166 200
	Biens et Services	3 166 200	0	0	0	3 166 200
206	Développement des infrastructures routières	524 999 398	735 053 150	583 436 446	285 341 700	2 128 830 694
00	Budget Général	524 999 398	735 053 150	583 436 446	285 341 700	2 128 830 694
3	OPERATIONS COURANTES - HORS SOLDES	0	118 150	129 260	141 710	389 120
	Financement Intérieur	0	118 150	129 260	141 710	389 120
	10 RPI	0	118 150	129 260	141 710	389 120
	Transferts	0	25 450	28 200	32 700	86 350
	Biens et Services	0	92 700	101 060	109 010	302 770
5	OPERATIONS D' INVESTISSEMENT	524 999 398	734 935 000	583 307 186	285 199 990	2 128 441 574
	Financement Intérieur	85 320 403	35 400 000	37 838 386	40 442 792	199 001 581
	10 RPI	85 320 403	35 400 000	37 838 386	40 442 792	199 001 581
	Biens et Services	36 855 203	22 630 000	25 241 300	27 648 001	112 374 504
	Transferts	48 465 200	12 770 000	12 597 086	12 794 791	86 627 077
	Financement Intérieur	432 295	800 000	555 400	473 000	2 260 695
	20 DTI	432 295	800 000	555 400	473 000	2 260 695
	Biens et Services	432 295	800 000	555 400	473 000	2 260 695
	Financement Intérieur	22 520 000	20 000 000	18 127 400	16 895 198	77 542 598
	30 TVA	22 520 000	20 000 000	18 127 400	16 895 198	77 542 598
	Biens et Services	22 520 000	20 000 000	18 127 400	16 895 198	77 542 598
	Financement Extérieur	117 991 700	155 261 000	195 928 000	67 545 000	536 725 700
	60 SUB	117 991 700	155 261 000	195 928 000	67 545 000	536 725 700
	Biens et Services	117 991 700	155 261 000	195 928 000	67 545 000	536 725 700
	Financement Extérieur	298 735 000	523 474 000	330 858 000	159 844 000	1 312 911 000
	70 EE	298 735 000	523 474 000	330 858 000	159 844 000	1 312 911 000
	Biens et Services	298 735 000	523 474 000	330 858 000	159 844 000	1 312 911 000
218	Gestion du patrimoine routier	0	15 314 224	18 178 652	20 555 316	54 048 192
00	Budget Général	0	15 314 224	18 178 652	20 555 316	54 048 192
3	OPERATIONS COURANTES - HORS SOLDES	0	994 224	1 071 753	1 160 116	3 226 093
	Financement Intérieur	0	994 224	1 071 753	1 160 116	3 226 093
	10 RPI	0	994 224	1 071 753	1 160 116	3 226 093
	Indemnités	0	373 724	410 960	453 400	1 238 084
	Transferts	0	71 300	78 350	86 350	236 000
	Biens et Services	0	549 200	582 443	620 366	1 752 009

Prévision Dépenses - En Milliers d'Ariary

Ministère/Institution-Mission-Programme		LF 2017	LF 2018	Prév 2019	Prév 2020	Total Prévisions
5	OPERATIONS D' INVESTISSEMENT	0	14 320 000	17 106 899	19 395 200	50 822 099
	Financement Intérieur	0	14 320 000	17 106 899	19 395 200	50 822 099
	10 RPI	0	14 320 000	17 106 899	19 395 200	50 822 099
	Transferts	0	120 000	128 000	138 000	386 000
	Biens et Services	0	14 200 000	16 978 899	19 257 200	50 436 099

Prévision Dépenses - En Milliers d'Ariary

Ministère/Institution-Mission-Programme		LFR 2017	LF 2018	Prév 2019	Prév 2020	Total Prévisions
62	MINISTERE AUPRES DE LA PRESIDENCE CHARGE DES PROJETS PRESIDENTIELS, DE L'AMENAGEMENT DU TERRITOIRE ET DE L'EQUIPEMENT	342 179 858	480 718 498	589 463 121	308 449 907	1 720 811 384
460	DOMAINE ET SECURISATION FONCIERE	14 823 546	20 961 040	19 927 556	23 722 104	79 434 246
018	Administration et Coordination	2 905 196	3 119 912	3 350 449	5 914 457	15 290 014
00	Budget Général	2 905 196	3 119 912	3 350 449	5 914 457	15 290 014
3	OPERATIONS COURANTES - HORS SOLDES	2 905 196	3 119 912	3 350 449	5 914 457	15 290 014
	Financement Intérieur	2 905 196	3 119 912	3 350 449	5 914 457	15 290 014
10	RPI	2 905 196	3 119 912	3 350 449	5 914 457	15 290 014
	Biens et Services	822 898	917 069	969 030	1 449 331	4 158 328
	Indemnités	1 613 580	1 710 669	1 859 689	2 065 238	7 249 176
	Transferts	468 718	492 174	521 730	2 399 888	3 882 510
409	Domaine et sécurisation foncière	11 918 350	17 841 128	16 577 107	17 807 647	64 144 232
00	Budget Général	11 918 350	17 841 128	16 577 107	17 807 647	64 144 232
5	OPERATIONS D' INVESTISSEMENT	11 918 350	17 841 128	16 577 107	17 807 647	64 144 232
	Financement Intérieur	1 230 350	5 237 214	7 017 507	16 297 647	29 782 718
10	RPI	1 230 350	5 237 214	7 017 507	16 297 647	29 782 718
	Biens et Services	1 230 350	5 237 214	7 017 507	16 297 647	29 782 718
	Financement Intérieur	15 000	17 999	0	0	32 999
20	DTI	15 000	17 999	0	0	32 999
	Biens et Services	15 000	17 999	0	0	32 999
	Financement Intérieur	1 000 000	2 999 915	2 381 600	1 510 000	7 891 515
30	TVA	1 000 000	2 999 915	2 381 600	1 510 000	7 891 515
	Biens et Services	1 000 000	2 999 915	2 381 600	1 510 000	7 891 515
	Financement Extérieur	9 673 000	9 586 000	7 178 000	0	26 437 000
60	SUB	9 673 000	9 586 000	7 178 000	0	26 437 000
	Biens et Services	9 673 000	9 586 000	7 178 000	0	26 437 000
620	AMENAGEMENT DU TERRITOIRE	152 599 522	220 661 915	333 034 141	238 959 795	945 255 373
021	Administration et Coordination	25 074 707	30 792 723	33 108 436	25 130 781	114 106 647
00	Budget Général	25 074 707	30 792 723	33 108 436	25 130 781	114 106 647
2	OPERATIONS COURANTES - SOLDES	9 750 418	11 824 498	13 647 501	13 987 598	49 210 015
	Financement Intérieur	9 750 418	11 824 498	13 647 501	13 987 598	49 210 015
10	RPI	9 750 418	11 824 498	13 647 501	13 987 598	49 210 015
	Indemnités	9 750 418	11 824 498	13 647 501	13 987 598	49 210 015
3	OPERATIONS COURANTES - HORS SOLDES	15 324 289	16 940 385	17 139 924	8 706 184	58 110 782
	Financement Intérieur	15 324 289	16 940 385	17 139 924	8 706 184	58 110 782
10	RPI	15 324 289	16 940 385	17 139 924	8 706 184	58 110 782
	Indemnités	558 886	613 723	626 029	596 347	2 394 985
	Transferts	13 642 142	15 074 857	15 184 323	7 080 977	50 982 299
	Biens et Services	1 123 261	1 251 805	1 329 572	1 028 860	4 733 498
5	OPERATIONS D' INVESTISSEMENT	0	2 027 840	2 321 011	2 436 999	6 785 850
	Financement Intérieur	0	2 027 840	2 321 011	2 436 999	6 785 850
10	RPI	0	2 027 840	2 321 011	2 436 999	6 785 850
	Biens et Services	0	2 027 840	2 321 011	2 436 999	6 785 850
207	Aménagement et équipement des villes	127 524 815	189 869 192	299 925 705	213 829 014	831 148 726
00	Budget Général	127 524 815	189 869 192	299 925 705	213 829 014	831 148 726
5	OPERATIONS D' INVESTISSEMENT	127 524 815	189 869 192	299 925 705	213 829 014	831 148 726
	Financement Intérieur	17 178 165	23 848 116	27 543 705	32 352 014	100 922 000
10	RPI	17 178 165	23 848 116	27 543 705	32 352 014	100 922 000
	Transferts	5 400 000	5 700 000	7 900 000	9 100 000	28 100 000
	Biens et Services	11 778 165	18 148 116	19 643 705	23 252 014	72 822 000
	Financement Intérieur	132 450	370 290	290 000	415 000	1 207 740
20	DTI	132 450	370 290	290 000	415 000	1 207 740
	Biens et Services	132 450	370 290	290 000	415 000	1 207 740
	Financement Intérieur	5 829 000	8 605 786	2 000 000	3 500 000	19 934 786
30	TVA	5 829 000	8 605 786	2 000 000	3 500 000	19 934 786
	Biens et Services	5 829 000	8 605 786	2 000 000	3 500 000	19 934 786
	Financement Extérieur	11 149 200	16 102 000	19 605 000	19 605 000	66 461 200
60	SUB	11 149 200	16 102 000	19 605 000	19 605 000	66 461 200

Prévision Dépenses - En Milliers d'Ariary

Ministère/Institution-Mission-Programme		LFR 2017	LF 2018	Prév 2019	Prév 2020	Total Prévisions
	Biens et Services	11 149 200	16 102 000	19 605 000	19 605 000	66 461 200
Financement	Extérieur	93 236 000	140 943 000	250 487 000	157 957 000	642 623 000
70	EE	93 236 000	140 943 000	250 487 000	157 957 000	642 623 000
	Biens et Services	88 996 000	138 979 100	248 850 124	156 720 124	633 545 348
	Transferts	4 240 000	1 963 900	1 636 876	1 236 876	9 077 652
640	GRANDS TRAVAUX D'INFRASTRUCTURES ET EQUIPEMENTS	174 756 790	239 095 543	236 501 424	45 768 008	696 121 765
058	Administration et Coordination	3 096 633	3 258 703	3 456 237	10 787 878	20 599 451
00	Budget Général	3 096 633	3 258 703	3 456 237	10 787 878	20 599 451
3	OPERATIONS COURANTES - HORS SOLDES	3 096 633	3 258 703	3 456 237	10 787 878	20 599 451
Financement	Intérieur	3 096 633	3 258 703	3 456 237	10 787 878	20 599 451
10	RPI	3 096 633	3 258 703	3 456 237	10 787 878	20 599 451
	Transferts	2 968 415	3 116 969	3 303 987	10 669 777	20 059 148
	Biens et Services	106 893	119 126	126 678	92 606	445 303
	Indemnités	21 325	22 608	25 572	25 495	95 000
215	Développement des infrastructures	171 660 157	235 836 840	233 045 187	34 980 130	675 522 314
00	Budget Général	171 660 157	235 836 840	233 045 187	34 980 130	675 522 314
5	OPERATIONS D' INVESTISSEMENT	171 660 157	235 836 840	233 045 187	34 980 130	675 522 314
Financement	Intérieur	36 540 557	28 784 120	37 321 412	32 648 630	135 294 719
10	RPI	36 540 557	28 784 120	37 321 412	32 648 630	135 294 719
	Transferts	6 627 731	4 413 760	12 217 596	5 000 000	28 259 087
	Biens et Services	29 912 826	24 370 360	25 103 816	27 648 630	107 035 632
Financement	Intérieur	271 600	430 421	18 000	0	720 021
20	DTI	271 600	430 421	18 000	0	720 021
	Biens et Services	271 600	430 421	18 000	0	720 021
Financement	Intérieur	9 031 000	8 394 299	9 214 775	2 031 500	28 671 574
30	TVA	9 031 000	8 394 299	9 214 775	2 031 500	28 671 574
	Biens et Services	9 031 000	8 394 299	9 214 775	2 031 500	28 671 574
Financement	Extérieur	5 494 000	268 000	300 000	300 000	6 362 000
60	SUB	5 494 000	268 000	300 000	300 000	6 362 000
	Biens et Services	5 494 000	268 000	300 000	300 000	6 362 000
Financement	Extérieur	120 323 000	197 960 000	186 191 000	0	504 474 000
70	EE	120 323 000	197 960 000	186 191 000	0	504 474 000
	Biens et Services	120 323 000	197 960 000	186 191 000	0	504 474 000

Prévision Dépenses - En Milliers d'Ariary

Ministère/Institution-Mission-Programme		LF 2017	LF 2018	Prév 2019	Prév 2020	Total Prévisions
63	MINISTERE DES TRANSPORTS ET DE LA METEOROLOGIE	124 319 985	106 004 989	416 899 128	169 033 780	816 257 882
630	TRANSPORT	122 222 725	103 486 458	414 207 545	166 220 216	806 136 944
022	Administration et Coordination	19 668 654	9 966 751	10 331 948	10 831 233	50 798 586
00	Budget Général	19 668 654	9 966 751	10 331 948	10 831 233	50 798 586
2	OPERATIONS COURANTES - SOLDES	4 665 968	3 890 239	4 070 973	4 171 070	16 798 250
	Financement Intérieur	4 665 968	3 890 239	4 070 973	4 171 070	16 798 250
10	RPI	4 665 968	3 890 239	4 070 973	4 171 070	16 798 250
	Indemnités	4 665 968	3 890 239	4 070 973	4 171 070	16 798 250
3	OPERATIONS COURANTES - HORS SOLDES	2 474 725	2 826 512	2 918 975	3 052 846	11 273 058
	Financement Intérieur	2 474 725	2 826 512	2 918 975	3 052 846	11 273 058
10	RPI	2 474 725	2 826 512	2 918 975	3 052 846	11 273 058
	Indemnités	385 205	400 412	409 895	432 600	1 628 112
	Biens et Services	1 920 174	2 262 100	2 345 080	2 456 246	8 983 600
	Transferts	169 346	164 000	164 000	164 000	661 346
5	OPERATIONS D' INVESTISSEMENT	12 527 961	3 250 000	3 342 000	3 607 317	22 727 278
	Financement Intérieur	12 527 961	3 250 000	3 342 000	3 607 317	22 727 278
10	RPI	12 527 961	3 250 000	3 342 000	3 607 317	22 727 278
	Biens et Services	2 083 000	3 250 000	3 342 000	3 607 317	12 282 317
	Transferts	10 444 961	0	0	0	10 444 961
208	Transports Routier et Ferroviaire	47 918 671	44 910 705	26 172 948	27 731 859	146 734 183
00	Budget Général	46 018 671	43 010 705	24 082 948	25 432 859	138 545 183
3	OPERATIONS COURANTES - HORS SOLDES	7 980 752	9 151 705	9 051 448	9 736 131	35 920 036
	Financement Intérieur	7 980 752	9 151 705	9 051 448	9 736 131	35 920 036
10	RPI	7 980 752	9 151 705	9 051 448	9 736 131	35 920 036
	Indemnités	58 290	70 705	87 008	87 835	303 838
	Biens et Services	585 225	721 000	790 000	849 050	2 945 275
	Transferts	7 337 237	8 360 000	8 174 440	8 799 246	32 670 923
5	OPERATIONS D' INVESTISSEMENT	38 037 919	33 859 000	15 031 500	15 696 728	102 625 147
	Financement Intérieur	10 118 919	13 976 830	15 031 500	15 696 728	54 823 977
10	RPI	10 118 919	13 976 830	15 031 500	15 696 728	54 823 977
	Biens et Services	7 718 919	11 100 000	12 154 670	12 819 898	43 793 487
	Transferts	2 400 000	2 876 830	2 876 830	2 876 830	11 030 490
	Financement Intérieur	45 000	43 170	0	0	88 170
20	DTI	45 000	43 170	0	0	88 170
	Biens et Services	45 000	43 170	0	0	88 170
	Financement Intérieur	3 000 000	600 000	0	0	3 600 000
30	TVA	3 000 000	600 000	0	0	3 600 000
	Biens et Services	3 000 000	600 000	0	0	3 600 000
	Financement Extérieur	24 874 000	19 239 000	0	0	44 113 000
60	SUB	24 874 000	19 239 000	0	0	44 113 000
	Biens et Services	24 874 000	19 239 000	0	0	44 113 000
02	Compte particulier du Trésor	1 900 000	1 900 000	2 090 000	2 299 000	8 189 000
3	OPERATIONS COURANTES - HORS SOLDES	1 900 000	1 900 000	2 090 000	2 299 000	8 189 000
	Financement Intérieur	1 900 000	1 900 000	2 090 000	2 299 000	8 189 000
10	RPI	1 900 000	1 900 000	2 090 000	2 299 000	8 189 000
	Biens et Services	1 900 000	1 900 000	2 090 000	2 299 000	8 189 000
209	Transports Maritime, Fluvial et Aérien	54 635 400	48 609 002	377 702 649	127 657 124	608 604 175
00	Budget Général	5 905 400	12 649 002	8 466 649	8 859 124	35 880 175
3	OPERATIONS COURANTES - HORS SOLDES	2 157 399	3 399 002	2 736 649	2 798 794	11 091 844
	Financement Intérieur	2 157 399	3 399 002	2 736 649	2 798 794	11 091 844
10	RPI	2 157 399	3 399 002	2 736 649	2 798 794	11 091 844
	Indemnités	40 031	46 902	53 549	53 549	194 031
	Biens et Services	619 605	782 100	838 100	900 245	3 140 050
	Transferts	1 497 763	2 570 000	1 845 000	1 845 000	7 757 763
5	OPERATIONS D' INVESTISSEMENT	3 748 001	9 250 000	5 730 000	6 060 330	24 788 331
	Financement Intérieur	3 673 001	9 250 000	5 655 000	5 985 330	24 563 331
10	RPI	3 673 001	9 250 000	5 655 000	5 985 330	24 563 331
	Biens et Services	3 373 001	8 765 000	4 685 000	5 985 330	22 808 331
	Transferts	300 000	485 000	970 000	0	1 755 000

Prévision Dépenses - En Milliers d'Ariary

Ministère/Institution-Mission-Programme		LFR 2017	LF 2018	Prév 2019	Prév 2020	Total Prévisions
	Financement Intérieur	75 000	0	75 000	75 000	225 000
	20 DTI	75 000	0	75 000	75 000	225 000
	Biens et Services	75 000	0	75 000	75 000	225 000
02	Compte particulier du Trésor	48 730 000	35 960 000	369 236 000	118 798 000	572 724 000
5	OPERATIONS D' INVESTISSEMENT	48 730 000	35 960 000	369 236 000	118 798 000	572 724 000
	Financement Extérieur	48 730 000	35 960 000	369 236 000	118 798 000	572 724 000
	70 EE	48 730 000	35 960 000	369 236 000	118 798 000	572 724 000
	Biens et Services	48 730 000	35 960 000	369 236 000	118 798 000	572 724 000
680	METEOROLOGIE	2 097 260	2 518 531	2 691 583	2 813 564	10 120 938
042	Administration et Coordination	1 533 760	0	0	0	1 533 760
00	Budget Général	1 118 010	0	0	0	1 118 010
3	OPERATIONS COURANTES - HORS SOLDES	1 118 010	0	0	0	1 118 010
	Financement Intérieur	1 118 010	0	0	0	1 118 010
	10 RPI	1 118 010	0	0	0	1 118 010
	Biens et Services	582 745	0	0	0	582 745
	Transferts	380 000	0	0	0	380 000
	Indemnités	155 265	0	0	0	155 265
02	Compte particulier du Trésor	415 750	0	0	0	415 750
3	OPERATIONS COURANTES - HORS SOLDES	415 750	0	0	0	415 750
	Financement Intérieur	415 750	0	0	0	415 750
	10 RPI	415 750	0	0	0	415 750
	Indemnités	26 000	0	0	0	26 000
	Biens et Services	389 750	0	0	0	389 750
211	Développement météorologique	563 500	2 518 531	2 691 583	2 813 564	8 587 178
00	Budget Général	563 500	2 102 781	2 234 258	2 310 507	7 211 046
3	OPERATIONS COURANTES - HORS SOLDES	0	1 047 781	1 120 258	1 196 507	3 364 546
	Financement Intérieur	0	1 047 781	1 120 258	1 196 507	3 364 546
	10 RPI	0	1 047 781	1 120 258	1 196 507	3 364 546
	Indemnités	0	164 981	180 358	207 983	553 322
	Transferts	0	230 000	230 000	230 000	690 000
	Biens et Services	0	652 800	709 900	758 524	2 121 224
5	OPERATIONS D' INVESTISSEMENT	563 500	1 055 000	1 114 000	1 114 000	3 846 500
	Financement Intérieur	563 500	1 055 000	1 114 000	1 114 000	3 846 500
	10 RPI	563 500	1 055 000	1 114 000	1 114 000	3 846 500
	Biens et Services	563 500	1 055 000	1 114 000	1 114 000	3 846 500
02	Compte particulier du Trésor	0	415 750	457 325	503 058	1 376 132
3	OPERATIONS COURANTES - HORS SOLDES	0	415 750	457 325	503 058	1 376 132
	Financement Intérieur	0	415 750	457 325	503 058	1 376 132
	10 RPI	0	415 750	457 325	503 058	1 376 132
	Indemnités	0	26 000	28 600	31 460	86 060
	Biens et Services	0	389 750	428 725	471 598	1 290 072

Prévision Dépenses - En Milliers d'Ariary

Ministère/Institution-Mission-Programme		LF 2017	LF 2018	Prév 2019	Prév 2020	Total Prévisions
66	MINISTERE DES POSTES, DES TELECOMMUNICATIONS ET DU DEVELOPPEMENT NUMERIQUE	8 605 655	14 340 915	14 476 609	15 621 278	53 044 457
660	POSTE ET TELECOMMUNICATION	4 613 918	8 547 486	9 324 767	10 156 545	32 642 716
023	Administration et Coordination	4 594 918	8 432 386	9 198 157	10 017 274	32 242 735
00	Budget Général	782 918	1 647 486	1 734 767	1 807 545	5 972 716
2	OPERATIONS COURANTES - SOLDES	83 579	881 486	922 317	945 824	2 833 206
	Financement Intérieur	83 579	881 486	922 317	945 824	2 833 206
10	RPI	83 579	881 486	922 317	945 824	2 833 206
	Indemnités	83 579	881 486	922 317	945 824	2 833 206
3	OPERATIONS COURANTES - HORS SOLDES	699 339	766 000	812 450	861 721	3 139 510
	Financement Intérieur	699 339	766 000	812 450	861 721	3 139 510
10	RPI	699 339	766 000	812 450	861 721	3 139 510
	Biens et Services	650 896	715 000	757 900	803 374	2 927 170
	Indemnités	46 443	49 000	52 430	56 100	203 973
	Transferts	2 000	2 000	2 120	2 247	8 367
01	Budget annexe	3 812 000	6 784 900	7 463 390	8 209 729	26 270 019
3	OPERATIONS COURANTES - HORS SOLDES	3 812 000	6 784 900	7 463 390	8 209 729	26 270 019
	Financement Intérieur	3 812 000	6 784 900	7 463 390	8 209 729	26 270 019
10	RPI	3 812 000	6 784 900	7 463 390	8 209 729	26 270 019
	Biens et Services	1 048 405	3 435 400	3 778 940	4 156 834	12 419 579
	Indemnités	2 553 595	3 061 500	3 367 650	3 704 415	12 687 160
	Transferts	210 000	288 000	316 800	348 480	1 163 280
214	Appui à l'extension de la couverture postale	19 000	115 100	126 610	139 271	399 981
01	Budget annexe	19 000	115 100	126 610	139 271	399 981
3	OPERATIONS COURANTES - HORS SOLDES	19 000	115 100	126 610	139 271	399 981
	Financement Intérieur	19 000	115 100	126 610	139 271	399 981
10	RPI	19 000	115 100	126 610	139 271	399 981
	Biens et Services	19 000	115 100	126 610	139 271	399 981
670	TIC	3 991 737	5 793 429	5 151 842	5 464 733	20 401 741
043	Administration et Coordination	269 000	1 005 429	1 105 972	1 216 569	3 596 970
01	Budget annexe	269 000	1 005 429	1 105 972	1 216 569	3 596 970
3	OPERATIONS COURANTES - HORS SOLDES	269 000	1 005 429	1 105 972	1 216 569	3 596 970
	Financement Intérieur	269 000	1 005 429	1 105 972	1 216 569	3 596 970
10	RPI	269 000	1 005 429	1 105 972	1 216 569	3 596 970
	Biens et Services	269 000	1 005 429	1 105 972	1 216 569	3 596 970
210	Développement des réseaux d'accès aux TIC dans les zones rurales	3 722 737	4 788 000	4 045 870	4 248 164	16 804 771
00	Budget Général	3 722 737	4 788 000	4 045 870	4 248 164	16 804 771
5	OPERATIONS D' INVESTISSEMENT	3 722 737	4 788 000	4 045 870	4 248 164	16 804 771
	Financement Intérieur	3 722 737	4 788 000	4 045 870	4 248 164	16 804 771
10	RPI	3 722 737	4 788 000	4 045 870	4 248 164	16 804 771
	Biens et Services	3 722 737	4 788 000	4 045 870	4 248 164	16 804 771

Prévision Dépenses - En Milliers d'Ariary

Ministère/Institution-Mission-Programme		LF 2017	LF 2018	Prév 2019	Prév 2020	Total Prévisions
71	MINISTERE DE LA SANTE PUBLIQUE	371 025 806	377 344 540	388 790 349	355 731 588	1 492 892 283
710	SANTE	371 025 806	377 344 540	388 790 349	355 731 588	1 492 892 283
024	Administration et Coordination	196 759 393	229 146 418	239 422 713	240 507 579	905 836 103
00	Budget Général	196 759 393	229 146 418	239 422 713	240 507 579	905 836 103
2	OPERATIONS COURANTES - SOLDES	164 803 618	193 285 557	203 111 657	209 516 557	770 717 389
	Financement Intérieur	164 803 618	193 285 557	203 111 657	209 516 557	770 717 389
10	RPI	164 803 618	193 285 557	203 111 657	209 516 557	770 717 389
	Indemnités	164 803 618	193 285 557	203 111 657	209 516 557	770 717 389
3	OPERATIONS COURANTES - HORS SOLDES	13 524 858	15 187 847	15 914 822	16 826 318	61 453 845
	Financement Intérieur	13 524 858	15 187 847	15 914 822	16 826 318	61 453 845
10	RPI	13 524 858	15 187 847	15 914 822	16 826 318	61 453 845
	Biens et Services	5 697 859	6 719 250	7 074 622	7 467 918	26 959 649
	Transferts	6 668 998	7 103 872	7 505 947	7 930 781	29 209 598
	Indemnités	1 158 001	1 364 725	1 334 253	1 427 619	5 284 598
5	OPERATIONS D' INVESTISSEMENT	18 430 917	20 673 014	20 396 234	14 164 704	73 664 869
	Financement Intérieur	10 348 917	19 929 895	19 973 065	13 774 117	64 025 994
10	RPI	10 348 917	19 929 895	19 973 065	13 774 117	64 025 994
	Biens et Services	4 969 976	15 918 280	14 396 984	2 039 362	37 324 602
	Transferts	5 378 941	4 011 615	5 576 081	11 734 755	26 701 392
	Financement Intérieur	9 500	3 150	6 000	5 600	24 250
20	DTI	9 500	3 150	6 000	5 600	24 250
	Biens et Services	9 500	3 150	6 000	5 600	24 250
	Financement Intérieur	370 000	46 969	39 169	40 987	497 125
30	TVA	370 000	46 969	39 169	40 987	497 125
	Biens et Services	370 000	46 969	39 169	40 987	497 125
	Financement Extérieur	7 702 500	693 000	378 000	344 000	9 117 500
60	SUB	7 702 500	693 000	378 000	344 000	9 117 500
	Biens et Services	7 702 500	693 000	378 000	344 000	9 117 500
502	Fourniture de services de santé de base	28 837 132	0	0	0	28 837 132
00	Budget Général	28 837 132	0	0	0	28 837 132
3	OPERATIONS COURANTES - HORS SOLDES	16 432 630	0	0	0	16 432 630
	Financement Intérieur	16 432 630	0	0	0	16 432 630
10	RPI	16 432 630	0	0	0	16 432 630
	Transferts	2 117 310	0	0	0	2 117 310
	Biens et Services	14 293 320	0	0	0	14 293 320
	Indemnités	22 000	0	0	0	22 000
5	OPERATIONS D' INVESTISSEMENT	12 404 502	0	0	0	12 404 502
	Financement Intérieur	4 003 002	0	0	0	4 003 002
10	RPI	4 003 002	0	0	0	4 003 002
	Biens et Services	4 003 002	0	0	0	4 003 002
	Financement Intérieur	1 500	0	0	0	1 500
20	DTI	1 500	0	0	0	1 500
	Biens et Services	1 500	0	0	0	1 500
	Financement Intérieur	30 000	0	0	0	30 000
30	TVA	30 000	0	0	0	30 000
	Biens et Services	30 000	0	0	0	30 000
	Financement Extérieur	8 370 000	0	0	0	8 370 000
60	SUB	8 370 000	0	0	0	8 370 000
	Biens et Services	8 370 000	0	0	0	8 370 000
503	Fourniture de services de santé hospitaliers	26 973 871	0	0	0	26 973 871
00	Budget Général	26 973 871	0	0	0	26 973 871
3	OPERATIONS COURANTES - HORS SOLDES	15 722 393	0	0	0	15 722 393
	Financement Intérieur	15 722 393	0	0	0	15 722 393
10	RPI	15 722 393	0	0	0	15 722 393
	Transferts	9 116 077	0	0	0	9 116 077
	Indemnités	257 790	0	0	0	257 790
	Biens et Services	6 348 526	0	0	0	6 348 526
5	OPERATIONS D' INVESTISSEMENT	11 251 478	0	0	0	11 251 478

Prévision Dépenses - En Milliers d'Ariary

Ministère/Institution-Mission-Programme		LF 2017	LF 2018	Prév 2019	Prév 2020	Total Prévisions
Financement	Intérieur	10 740 000	0	0	0	10 740 000
10	RPI	10 740 000	0	0	0	10 740 000
	Biens et Services	10 740 000	0	0	0	10 740 000
Financement	Intérieur	11 478	0	0	0	11 478
40	FCV	11 478	0	0	0	11 478
	Biens et Services	11 478	0	0	0	11 478
Financement	Extérieur	500 000	0	0	0	500 000
60	SUB	500 000	0	0	0	500 000
	Biens et Services	500 000	0	0	0	500 000
504	Fourniture de médicaments, consommables et autres produits	7 219 148	0	0	0	7 219 148
00	Budget Général	7 219 148	0	0	0	7 219 148
3	OPERATIONS COURANTES - HORS SOLDES	1 374 148	0	0	0	1 374 148
Financement	Intérieur	1 374 148	0	0	0	1 374 148
10	RPI	1 374 148	0	0	0	1 374 148
	Biens et Services	1 374 148	0	0	0	1 374 148
5	OPERATIONS D' INVESTISSEMENT	5 845 000	0	0	0	5 845 000
Financement	Intérieur	960 000	0	0	0	960 000
10	RPI	960 000	0	0	0	960 000
	Biens et Services	960 000	0	0	0	960 000
Financement	Intérieur	50 000	0	0	0	50 000
20	DTI	50 000	0	0	0	50 000
	Biens et Services	50 000	0	0	0	50 000
Financement	Intérieur	1 360 000	0	0	0	1 360 000
30	TVA	1 360 000	0	0	0	1 360 000
	Biens et Services	1 360 000	0	0	0	1 360 000
Financement	Extérieur	3 475 000	0	0	0	3 475 000
60	SUB	3 475 000	0	0	0	3 475 000
	Biens et Services	3 475 000	0	0	0	3 475 000
505	Lutte contre les maladies	42 276 351	27 453 789	23 007 782	19 139 159	111 877 081
00	Budget Général	42 276 351	27 453 789	23 007 782	19 139 159	111 877 081
3	OPERATIONS COURANTES - HORS SOLDES	1 079 351	1 164 143	1 228 518	1 296 899	4 768 911
Financement	Intérieur	1 079 351	1 164 143	1 228 518	1 296 899	4 768 911
10	RPI	1 079 351	1 164 143	1 228 518	1 296 899	4 768 911
	Biens et Services	1 079 351	1 164 143	1 228 518	1 296 899	4 768 911
5	OPERATIONS D' INVESTISSEMENT	41 197 000	26 289 646	21 779 264	17 842 260	107 108 170
Financement	Intérieur	1 749 000	3 776 868	2 668 956	3 310 606	11 505 430
10	RPI	1 749 000	3 776 868	2 668 956	3 310 606	11 505 430
	Biens et Services	1 749 000	3 776 868	2 668 956	3 310 606	11 505 430
Financement	Intérieur	12 500	14 360	142 634	7 860	177 354
20	DTI	12 500	14 360	142 634	7 860	177 354
	Biens et Services	12 500	14 360	142 634	7 860	177 354
Financement	Intérieur	2 190 000	1 405 418	1 198 674	1 087 794	5 881 886
30	TVA	2 190 000	1 405 418	1 198 674	1 087 794	5 881 886
	Biens et Services	2 190 000	1 405 418	1 198 674	1 087 794	5 881 886
Financement	Extérieur	37 245 500	21 093 000	17 769 000	13 436 000	89 543 500
60	SUB	37 245 500	21 093 000	17 769 000	13 436 000	89 543 500
	Biens et Services	37 245 500	21 093 000	17 769 000	13 436 000	89 543 500
506	Survie et développement de la mère et de l'enfant	68 959 911	49 640 799	62 457 353	18 620 541	199 678 604
00	Budget Général	68 959 911	49 640 799	62 457 353	18 620 541	199 678 604
3	OPERATIONS COURANTES - HORS SOLDES	7 686 411	7 260 544	7 773 864	8 322 553	31 043 372
Financement	Intérieur	7 686 411	7 260 544	7 773 864	8 322 553	31 043 372
10	RPI	7 686 411	7 260 544	7 773 864	8 322 553	31 043 372
	Biens et Services	593 796	663 796	700 525	739 491	2 697 608
	Transferts	7 092 615	6 596 748	7 073 339	7 583 062	28 345 764
5	OPERATIONS D' INVESTISSEMENT	61 273 500	42 380 255	54 683 489	10 297 988	168 635 232
Financement	Intérieur	4 284 000	5 927 417	8 482 124	6 223 341	24 916 882
10	RPI	4 284 000	5 927 417	8 482 124	6 223 341	24 916 882
	Biens et Services	4 284 000	5 927 417	8 482 124	6 223 341	24 916 882

Prévision Dépenses - En Milliers d'Ariary

Ministère/Institution-Mission-Programme		LFR 2017	LF 2018	Prév 2019	Prév 2020	Total Prévisions
Financement	Intérieur	23 000	59 227	29 370	12 386	123 983
20	DTI	23 000	59 227	29 370	12 386	123 983
	Biens et Services	23 000	59 227	29 370	12 386	123 983
Financement	Intérieur	1 195 000	1 227 611	1 157 995	652 261	4 232 867
30	TVA	1 195 000	1 227 611	1 157 995	652 261	4 232 867
	Biens et Services	1 195 000	1 227 611	1 157 995	652 261	4 232 867
Financement	Extérieur	53 467 500	32 360 000	41 604 000	0	127 431 500
60	SUB	53 467 500	32 360 000	41 604 000	0	127 431 500
	Biens et Services	53 467 500	32 360 000	41 604 000	0	127 431 500
Financement	Extérieur	2 304 000	2 806 000	3 410 000	3 410 000	11 930 000
70	EE	2 304 000	2 806 000	3 410 000	3 410 000	11 930 000
	Biens et Services	2 304 000	2 806 000	3 410 000	3 410 000	11 930 000
508	Fourniture des soins de santé de qualité	0	71 103 534	63 902 501	77 464 309	212 470 344
00	Budget Général	0	71 103 534	63 902 501	77 464 309	212 470 344
3	OPERATIONS COURANTES - HORS SOLDES	0	39 521 466	41 755 216	44 243 452	125 520 134
Financement	Intérieur	0	39 521 466	41 755 216	44 243 452	125 520 134
10	RPI	0	39 521 466	41 755 216	44 243 452	125 520 134
	Indemnités	0	423 275	311 407	333 237	1 067 919
	Transferts	0	16 647 380	17 589 594	18 585 170	52 822 144
	Biens et Services	0	22 450 811	23 854 215	25 325 045	71 630 071
5	OPERATIONS D' INVESTISSEMENT	0	31 582 068	22 147 285	33 220 857	86 950 210
Financement	Intérieur	0	20 673 560	21 538 225	32 623 275	74 835 060
10	RPI	0	20 673 560	21 538 225	32 623 275	74 835 060
	Biens et Services	0	20 673 560	21 538 225	32 623 275	74 835 060
Financement	Intérieur	0	73 523	67 552	67 552	208 627
20	DTI	0	73 523	67 552	67 552	208 627
	Biens et Services	0	73 523	67 552	67 552	208 627
Financement	Intérieur	0	320 002	30 030	30 030	380 062
30	TVA	0	320 002	30 030	30 030	380 062
	Biens et Services	0	320 002	30 030	30 030	380 062
Financement	Intérieur	0	503 983	11 478	0	515 461
40	FCV	0	503 983	11 478	0	515 461
	Biens et Services	0	503 983	11 478	0	515 461
Financement	Extérieur	0	10 011 000	500 000	500 000	11 011 000
60	SUB	0	10 011 000	500 000	500 000	11 011 000
	Biens et Services	0	10 011 000	500 000	500 000	11 011 000

Prévision Dépenses - En Milliers d'Ariary

Ministère/Institution-Mission-Programme		LF 2017	LF 2018	Prév 2019	Prév 2020	Total Prévisions
75	MINISTERE DE LA JEUNESSE ET DES SPORTS	26 458 155	28 450 495	29 381 978	28 742 651	113 033 279
750	JEUNESSE	22 924 216	22 531 921	25 332 164	25 515 458	96 303 759
045	Administration et Coordination	18 314 850	17 391 446	19 290 981	18 960 394	73 957 671
00	Budget Général	18 314 850	17 391 446	19 290 981	18 960 394	73 957 671
	2 OPERATIONS COURANTES - SOLDES	9 553 043	10 028 495	10 498 768	10 766 224	40 846 530
	Financement Intérieur	9 553 043	10 028 495	10 498 768	10 766 224	40 846 530
	10 RPI	9 553 043	10 028 495	10 498 768	10 766 224	40 846 530
	Indemnités	9 553 043	10 028 495	10 498 768	10 766 224	40 846 530
	3 OPERATIONS COURANTES - HORS SOLDES	6 891 807	6 184 951	7 614 213	8 194 170	28 885 141
	Financement Intérieur	6 891 807	6 184 951	7 614 213	8 194 170	28 885 141
	10 RPI	6 891 807	6 184 951	7 614 213	8 194 170	28 885 141
	Transferts	4 878 000	3 921 000	5 294 760	5 704 726	19 798 486
	Biens et Services	786 164	850 500	914 060	985 674	3 536 398
	Indemnités	1 227 643	1 413 451	1 405 393	1 503 770	5 550 257
	5 OPERATIONS D' INVESTISSEMENT	1 870 000	1 178 000	1 178 000	0	4 226 000
	Financement Intérieur	1 870 000	1 178 000	1 178 000	0	4 226 000
	10 RPI	1 870 000	1 178 000	1 178 000	0	4 226 000
	Biens et Services	1 870 000	1 178 000	1 178 000	0	4 226 000
302	Jeunesse	4 609 366	0	0	0	4 609 366
00	Budget Général	4 609 366	0	0	0	4 609 366
	3 OPERATIONS COURANTES - HORS SOLDES	1 189 800	0	0	0	1 189 800
	Financement Intérieur	1 189 800	0	0	0	1 189 800
	10 RPI	1 189 800	0	0	0	1 189 800
	Indemnités	74 800	0	0	0	74 800
	Transferts	1 000 000	0	0	0	1 000 000
	Biens et Services	115 000	0	0	0	115 000
	5 OPERATIONS D' INVESTISSEMENT	3 419 566	0	0	0	3 419 566
	Financement Intérieur	1 588 566	0	0	0	1 588 566
	10 RPI	1 588 566	0	0	0	1 588 566
	Biens et Services	1 588 566	0	0	0	1 588 566
	Financement Intérieur	1 000	0	0	0	1 000
	20 DTI	1 000	0	0	0	1 000
	Biens et Services	1 000	0	0	0	1 000
	Financement Intérieur	242 000	0	0	0	242 000
	30 TVA	242 000	0	0	0	242 000
	Biens et Services	242 000	0	0	0	242 000
	Financement Extérieur	1 588 000	0	0	0	1 588 000
	60 SUB	1 588 000	0	0	0	1 588 000
	Biens et Services	1 588 000	0	0	0	1 588 000
312	Jeunesse et Loisirs	0	5 140 475	6 041 183	6 555 064	17 736 722
00	Budget Général	0	5 140 475	6 041 183	6 555 064	17 736 722
	3 OPERATIONS COURANTES - HORS SOLDES	0	1 130 475	1 337 073	1 343 064	3 810 612
	Financement Intérieur	0	1 130 475	1 337 073	1 343 064	3 810 612
	10 RPI	0	1 130 475	1 337 073	1 343 064	3 810 612
	Indemnités	0	79 975	85 573	91 564	257 112
	Biens et Services	0	150 500	151 500	151 500	453 500
	Transferts	0	900 000	1 100 000	1 100 000	3 100 000
	5 OPERATIONS D' INVESTISSEMENT	0	4 010 000	4 704 110	5 212 000	13 926 110
	Financement Intérieur	0	2 568 000	3 099 110	5 212 000	10 879 110
	10 RPI	0	2 568 000	3 099 110	5 212 000	10 879 110
	Biens et Services	0	2 568 000	3 099 110	5 212 000	10 879 110
	Financement Intérieur	0	1 000	1 000	0	2 000
	20 DTI	0	1 000	1 000	0	2 000
	Biens et Services	0	1 000	1 000	0	2 000
	Financement Intérieur	0	92 000	92 000	0	184 000
	30 TVA	0	92 000	92 000	0	184 000
	Biens et Services	0	92 000	92 000	0	184 000

Prévision Dépenses - En Milliers d'Ariary

Ministère/Institution-Mission-Programme		LF 2017	LF 2018	Prév 2019	Prév 2020	Total Prévisions
	Financement Extérieur	0	1 349 000	1 512 000	0	2 861 000
	60 SUB	0	1 349 000	1 512 000	0	2 861 000
	Biens et Services	0	1 349 000	1 512 000	0	2 861 000
780	SPORTS	3 512 439	5 918 574	4 049 814	3 227 193	16 708 020
301	Sports	3 512 439	5 918 574	4 049 814	3 227 193	16 708 020
00	Budget Général	3 512 439	5 918 574	4 049 814	3 227 193	16 708 020
3	OPERATIONS COURANTES - HORS SOLDES	463 000	1 810 574	630 814	635 351	3 539 739
	Financement Intérieur	463 000	1 810 574	630 814	635 351	3 539 739
	10 RPI	463 000	1 810 574	630 814	635 351	3 539 739
	Transferts	290 000	1 625 000	438 000	438 000	2 791 000
	Biens et Services	116 000	125 000	128 000	128 000	497 000
	Indemnités	57 000	60 574	64 814	69 351	251 739
5	OPERATIONS D' INVESTISSEMENT	3 049 439	4 108 000	3 419 000	2 591 842	13 168 281
	Financement Intérieur	3 049 439	4 008 770	3 308 770	2 481 612	12 848 591
	10 RPI	3 049 439	4 008 770	3 308 770	2 481 612	12 848 591
	Biens et Services	3 049 439	4 008 770	3 308 770	2 481 612	12 848 591
	Financement Intérieur	0	2 230	2 230	2 230	6 690
	20 DTI	0	2 230	2 230	2 230	6 690
	Biens et Services	0	2 230	2 230	2 230	6 690
	Financement Intérieur	0	8 000	8 000	8 000	24 000
	30 TVA	0	8 000	8 000	8 000	24 000
	Biens et Services	0	8 000	8 000	8 000	24 000
	Financement Extérieur	0	89 000	100 000	100 000	289 000
	60 SUB	0	89 000	100 000	100 000	289 000
	Biens et Services	0	89 000	100 000	100 000	289 000
790	LOISIRS	21 500	0	0	0	21 500
303	Loisirs	21 500	0	0	0	21 500
00	Budget Général	21 500	0	0	0	21 500
3	OPERATIONS COURANTES - HORS SOLDES	21 500	0	0	0	21 500
	Financement Intérieur	21 500	0	0	0	21 500
	10 RPI	21 500	0	0	0	21 500
	Biens et Services	21 500	0	0	0	21 500

Prévision Dépenses - En Milliers d'Ariary

Ministère/Institution-Mission-Programme		LFR 2017	LF 2018	Prév 2019	Prév 2020	Total Prévisions
76	MINISTERE DE LA POPULATION, DE LA PROTECTION SOCIALE ET DE LA PROMOTION DE LA FEMME	43 560 556	40 264 439	62 763 760	60 225 517	206 814 272
760	POPULATION ET DEVELOPPEMENT	17 346 556	0	0	0	17 346 556
025	Administration et Coordination	13 077 556	0	0	0	13 077 556
00	Budget Général	13 077 556	0	0	0	13 077 556
2	OPERATIONS COURANTES - SOLDES	5 410 113	0	0	0	5 410 113
	Financement Intérieur	5 410 113	0	0	0	5 410 113
10	RPI	5 410 113	0	0	0	5 410 113
	Indemnités	5 410 113	0	0	0	5 410 113
3	OPERATIONS COURANTES - HORS SOLDES	5 967 443	0	0	0	5 967 443
	Financement Intérieur	5 967 443	0	0	0	5 967 443
10	RPI	5 967 443	0	0	0	5 967 443
	Indemnités	901 443	0	0	0	901 443
	Transferts	1 435 000	0	0	0	1 435 000
	Biens et Services	3 631 000	0	0	0	3 631 000
5	OPERATIONS D' INVESTISSEMENT	1 700 000	0	0	0	1 700 000
	Financement Intérieur	1 700 000	0	0	0	1 700 000
10	RPI	1 700 000	0	0	0	1 700 000
	Biens et Services	1 700 000	0	0	0	1 700 000
806	Etudes et Education en matière de Population	725 000	0	0	0	725 000
00	Budget Général	725 000	0	0	0	725 000
3	OPERATIONS COURANTES - HORS SOLDES	50 000	0	0	0	50 000
	Financement Intérieur	50 000	0	0	0	50 000
10	RPI	50 000	0	0	0	50 000
	Biens et Services	50 000	0	0	0	50 000
5	OPERATIONS D' INVESTISSEMENT	675 000	0	0	0	675 000
	Financement Extérieur	675 000	0	0	0	675 000
60	SUB	675 000	0	0	0	675 000
	Biens et Services	675 000	0	0	0	675 000
813	Promotion de l'Amélioration de condition de vie de la Population	3 544 000	0	0	0	3 544 000
00	Budget Général	3 544 000	0	0	0	3 544 000
3	OPERATIONS COURANTES - HORS SOLDES	40 000	0	0	0	40 000
	Financement Intérieur	40 000	0	0	0	40 000
10	RPI	40 000	0	0	0	40 000
	Biens et Services	40 000	0	0	0	40 000
5	OPERATIONS D' INVESTISSEMENT	3 504 000	0	0	0	3 504 000
	Financement Intérieur	1 200 000	0	0	0	1 200 000
10	RPI	1 200 000	0	0	0	1 200 000
	Biens et Services	1 200 000	0	0	0	1 200 000
	Financement Extérieur	2 304 000	0	0	0	2 304 000
60	SUB	2 304 000	0	0	0	2 304 000
	Biens et Services	2 304 000	0	0	0	2 304 000
762	Développement social	0	40 264 439	62 763 760	60 225 517	163 253 716
066	Administration et coordination	0	16 809 939	18 351 739	19 761 825	54 923 503
00	Budget Général	0	16 809 939	18 351 739	19 761 825	54 923 503
2	OPERATIONS COURANTES - SOLDES	0	5 787 439	6 063 751	6 216 861	18 068 051
	Financement Intérieur	0	5 787 439	6 063 751	6 216 861	18 068 051
10	RPI	0	5 787 439	6 063 751	6 216 861	18 068 051
	Indemnités	0	5 787 439	6 063 751	6 216 861	18 068 051
3	OPERATIONS COURANTES - HORS SOLDES	0	8 059 500	8 595 415	9 121 876	25 776 791
	Financement Intérieur	0	8 059 500	8 595 415	9 121 876	25 776 791
10	RPI	0	8 059 500	8 595 415	9 121 876	25 776 791
	Transferts	0	2 001 000	2 121 060	2 248 324	6 370 384
	Biens et Services	0	5 094 500	5 442 875	5 769 868	16 307 243
	Indemnités	0	964 000	1 031 480	1 103 684	3 099 164
4	OPERATIONS COURANTES - STRUCTURELLES	0	8 000	7 573	8 088	23 661
	Financement Intérieur	0	8 000	7 573	8 088	23 661
10	RPI	0	8 000	7 573	8 088	23 661

Prévision Dépenses - En Milliers d'Ariary

Ministère/Institution-Mission-Programme		LF 2017	LF 2018	Prév 2019	Prév 2020	Total Prévisions
	Biens et Services	0	8 000	7 573	8 088	23 661
5	OPERATIONS D' INVESTISSEMENT	0	2 955 000	3 685 000	4 415 000	11 055 000
	Financement Intérieur	0	2 955 000	3 685 000	4 415 000	11 055 000
	10 RPI	0	2 955 000	3 685 000	4 415 000	11 055 000
	Biens et Services	0	2 955 000	3 685 000	4 415 000	11 055 000
828	Population et développement	0	9 937 500	27 686 825	28 804 662	66 428 987
00	Budget Général	0	9 937 500	27 686 825	28 804 662	66 428 987
3	OPERATIONS COURANTES - HORS SOLDES	0	112 500	104 756	110 398	327 654
	Financement Intérieur	0	112 500	104 756	110 398	327 654
	10 RPI	0	112 500	104 756	110 398	327 654
	Biens et Services	0	112 500	104 756	110 398	327 654
5	OPERATIONS D' INVESTISSEMENT	0	9 825 000	27 582 069	28 694 264	66 101 333
	Financement Intérieur	0	4 043 000	20 382 069	28 694 264	53 119 333
	10 RPI	0	4 043 000	20 382 069	28 694 264	53 119 333
	Transferts	0	150 000	200 000	250 000	600 000
	Biens et Services	0	3 893 000	20 182 069	28 444 264	52 519 333
	Financement Extérieur	0	5 782 000	7 200 000	0	12 982 000
	60 SUB	0	5 782 000	7 200 000	0	12 982 000
	Biens et Services	0	5 782 000	7 200 000	0	12 982 000
829	Genre et développement	0	4 220 500	4 143 598	2 037 014	10 401 112
00	Budget Général	0	4 220 500	4 143 598	2 037 014	10 401 112
3	OPERATIONS COURANTES - HORS SOLDES	0	112 500	105 598	112 014	330 112
	Financement Intérieur	0	112 500	105 598	112 014	330 112
	10 RPI	0	112 500	105 598	112 014	330 112
	Biens et Services	0	112 500	105 598	112 014	330 112
5	OPERATIONS D' INVESTISSEMENT	0	4 108 000	4 038 000	1 925 000	10 071 000
	Financement Intérieur	0	2 181 000	1 878 000	1 925 000	5 984 000
	10 RPI	0	2 181 000	1 878 000	1 925 000	5 984 000
	Biens et Services	0	2 181 000	1 878 000	1 925 000	5 984 000
	Financement Extérieur	0	1 927 000	2 160 000	0	4 087 000
	60 SUB	0	1 927 000	2 160 000	0	4 087 000
	Biens et Services	0	1 927 000	2 160 000	0	4 087 000
830	Protection sociale	0	9 296 500	12 581 598	9 622 016	31 500 114
00	Budget Général	0	9 296 500	12 581 598	9 622 016	31 500 114
3	OPERATIONS COURANTES - HORS SOLDES	0	112 500	105 598	112 016	330 114
	Financement Intérieur	0	112 500	105 598	112 016	330 114
	10 RPI	0	112 500	105 598	112 016	330 114
	Biens et Services	0	112 500	105 598	112 016	330 114
5	OPERATIONS D' INVESTISSEMENT	0	9 184 000	12 476 000	9 510 000	31 170 000
	Financement Intérieur	0	3 678 200	5 219 000	6 584 000	15 481 200
	10 RPI	0	3 678 200	5 219 000	6 584 000	15 481 200
	Transferts	0	150 000	200 000	250 000	600 000
	Biens et Services	0	3 528 200	5 019 000	6 334 000	14 881 200
	Financement Intérieur	0	28 800	30 000	35 000	93 800
	20 DTI	0	28 800	30 000	35 000	93 800
	Biens et Services	0	28 800	30 000	35 000	93 800
	Financement Intérieur	0	350 000	400 000	450 000	1 200 000
	30 TVA	0	350 000	400 000	450 000	1 200 000
	Biens et Services	0	350 000	400 000	450 000	1 200 000
	Financement Extérieur	0	3 952 000	4 429 000	900 000	9 281 000
	60 SUB	0	3 952 000	4 429 000	900 000	9 281 000
	Biens et Services	0	3 952 000	4 429 000	900 000	9 281 000
	Financement Extérieur	0	1 175 000	2 398 000	1 541 000	5 114 000
	70 EE	0	1 175 000	2 398 000	1 541 000	5 114 000
	Biens et Services	0	1 175 000	2 398 000	1 541 000	5 114 000
770	PROTECTION SOCIALE	26 214 000	0	0	0	26 214 000
053	Administration et Coordination	80 000	0	0	0	80 000
00	Budget Général	80 000	0	0	0	80 000

Prévision Dépenses - En Milliers d'Ariary

Ministère/Institution-Mission-Programme		LF 2017	LF 2018	Prév 2019	Prév 2020	Total Prévisions
3	OPERATIONS COURANTES - HORS SOLDES	80 000	0	0	0	80 000
	Financement Intérieur	80 000	0	0	0	80 000
	10 RPI	80 000	0	0	0	80 000
	Biens et Services	80 000	0	0	0	80 000
807	Genre et Développement	4 889 000	0	0	0	4 889 000
00	Budget Général	4 889 000	0	0	0	4 889 000
3	OPERATIONS COURANTES - HORS SOLDES	40 000	0	0	0	40 000
	Financement Intérieur	40 000	0	0	0	40 000
	10 RPI	40 000	0	0	0	40 000
	Biens et Services	40 000	0	0	0	40 000
5	OPERATIONS D' INVESTISSEMENT	4 849 000	0	0	0	4 849 000
	Financement Intérieur	1 500 000	0	0	0	1 500 000
	10 RPI	1 500 000	0	0	0	1 500 000
	Biens et Services	1 500 000	0	0	0	1 500 000
	Financement Intérieur	5 000	0	0	0	5 000
	20 DTI	5 000	0	0	0	5 000
	Biens et Services	5 000	0	0	0	5 000
	Financement Intérieur	190 000	0	0	0	190 000
	30 TVA	190 000	0	0	0	190 000
	Biens et Services	190 000	0	0	0	190 000
	Financement Extérieur	3 154 000	0	0	0	3 154 000
	60 SUB	3 154 000	0	0	0	3 154 000
	Biens et Services	3 154 000	0	0	0	3 154 000
814	Action Sociale	10 185 100	0	0	0	10 185 100
00	Budget Général	10 185 100	0	0	0	10 185 100
3	OPERATIONS COURANTES - HORS SOLDES	60 000	0	0	0	60 000
	Financement Intérieur	60 000	0	0	0	60 000
	10 RPI	60 000	0	0	0	60 000
	Biens et Services	60 000	0	0	0	60 000
5	OPERATIONS D' INVESTISSEMENT	10 125 100	0	0	0	10 125 100
	Financement Intérieur	3 000 000	0	0	0	3 000 000
	10 RPI	3 000 000	0	0	0	3 000 000
	Biens et Services	3 000 000	0	0	0	3 000 000
	Financement Intérieur	5 000	0	0	0	5 000
	20 DTI	5 000	0	0	0	5 000
	Biens et Services	5 000	0	0	0	5 000
	Financement Intérieur	352 000	0	0	0	352 000
	30 TVA	352 000	0	0	0	352 000
	Biens et Services	352 000	0	0	0	352 000
	Financement Extérieur	5 342 100	0	0	0	5 342 100
	60 SUB	5 342 100	0	0	0	5 342 100
	Biens et Services	5 342 100	0	0	0	5 342 100
	Financement Extérieur	1 426 000	0	0	0	1 426 000
	70 EE	1 426 000	0	0	0	1 426 000
	Biens et Services	1 426 000	0	0	0	1 426 000
815	Famille et Enfance	11 059 900	0	0	0	11 059 900
00	Budget Général	11 059 900	0	0	0	11 059 900
5	OPERATIONS D' INVESTISSEMENT	11 059 900	0	0	0	11 059 900
	Financement Intérieur	1 000 000	0	0	0	1 000 000
	10 RPI	1 000 000	0	0	0	1 000 000
	Biens et Services	1 000 000	0	0	0	1 000 000
	Financement Extérieur	10 059 900	0	0	0	10 059 900
	60 SUB	10 059 900	0	0	0	10 059 900
	Biens et Services	10 059 900	0	0	0	10 059 900

Prévision Dépenses - En Milliers d'Ariary

Ministère/Institution-Mission-Programme		LF 2017	LF 2018	Prév 2019	Prév 2020	Total Prévisions
81	MINISTERE DE L'EDUCATION NATIONALE	944 012 438	1 077 479 974	1 174 240 481	1 159 425 775	4 355 158 668
810	EDUCATION	937 807 762	0	0	0	937 807 762
027	Administration Et Coordination	577 385 755	0	0	0	577 385 755
00	Budget Général	577 385 755	0	0	0	577 385 755
2	OPERATIONS COURANTES - SOLDES	557 084 277	0	0	0	557 084 277
	Financement Intérieur	557 084 277	0	0	0	557 084 277
10	RPI	557 084 277	0	0	0	557 084 277
	Indemnités	557 084 277	0	0	0	557 084 277
3	OPERATIONS COURANTES - HORS SOLDES	11 701 478	0	0	0	11 701 478
	Financement Intérieur	11 701 478	0	0	0	11 701 478
10	RPI	11 701 478	0	0	0	11 701 478
	Indemnités	58 361	0	0	0	58 361
	Transferts	1 262 000	0	0	0	1 262 000
	Biens et Services	10 381 117	0	0	0	10 381 117
5	OPERATIONS D' INVESTISSEMENT	8 600 000	0	0	0	8 600 000
	Financement Intérieur	8 600 000	0	0	0	8 600 000
10	RPI	8 600 000	0	0	0	8 600 000
	Biens et Services	8 600 000	0	0	0	8 600 000
304	Petite enfance	2 638 529	0	0	0	2 638 529
00	Budget Général	2 638 529	0	0	0	2 638 529
3	OPERATIONS COURANTES - HORS SOLDES	2 138 529	0	0	0	2 138 529
	Financement Intérieur	2 138 529	0	0	0	2 138 529
10	RPI	2 138 529	0	0	0	2 138 529
	Transferts	2 110 895	0	0	0	2 110 895
	Biens et Services	27 634	0	0	0	27 634
5	OPERATIONS D' INVESTISSEMENT	500 000	0	0	0	500 000
	Financement Intérieur	500 000	0	0	0	500 000
10	RPI	500 000	0	0	0	500 000
	Biens et Services	500 000	0	0	0	500 000
305	Enseignement fondamental 1er cycle	339 993 342	0	0	0	339 993 342
00	Budget Général	339 993 342	0	0	0	339 993 342
3	OPERATIONS COURANTES - HORS SOLDES	90 770 973	0	0	0	90 770 973
	Financement Intérieur	90 770 973	0	0	0	90 770 973
10	RPI	90 770 973	0	0	0	90 770 973
	Transferts	77 086 977	0	0	0	77 086 977
	Indemnités	9 806 430	0	0	0	9 806 430
	Biens et Services	3 877 566	0	0	0	3 877 566
5	OPERATIONS D' INVESTISSEMENT	249 222 369	0	0	0	249 222 369
	Financement Intérieur	69 610 709	0	0	0	69 610 709
10	RPI	69 610 709	0	0	0	69 610 709
	Transferts	43 510 709	0	0	0	43 510 709
	Biens et Services	26 100 000	0	0	0	26 100 000
	Financement Intérieur	538 460	0	0	0	538 460
20	DTI	538 460	0	0	0	538 460
	Biens et Services	538 460	0	0	0	538 460
	Financement Intérieur	11 865 400	0	0	0	11 865 400
30	TVA	11 865 400	0	0	0	11 865 400
	Biens et Services	11 865 400	0	0	0	11 865 400
	Financement Extérieur	167 207 800	0	0	0	167 207 800
60	SUB	167 207 800	0	0	0	167 207 800
	Biens et Services	159 649 480	0	0	0	159 649 480
	Transferts	7 558 320	0	0	0	7 558 320
306	Enseignement fondamental 2ème cycle	11 167 631	0	0	0	11 167 631
00	Budget Général	11 167 631	0	0	0	11 167 631
3	OPERATIONS COURANTES - HORS SOLDES	8 167 631	0	0	0	8 167 631
	Financement Intérieur	8 167 631	0	0	0	8 167 631
10	RPI	8 167 631	0	0	0	8 167 631
	Transferts	5 280 466	0	0	0	5 280 466
	Biens et Services	2 887 165	0	0	0	2 887 165

Prévision Dépenses - En Milliers d'Ariary

Ministère/Institution-Mission-Programme		LF 2017	LF 2018	Prév 2019	Prév 2020	Total Prévisions
5	OPERATIONS D' INVESTISSEMENT	3 000 000	0	0	0	3 000 000
	Financement Intérieur	3 000 000	0	0	0	3 000 000
	10 RPI	3 000 000	0	0	0	3 000 000
	Biens et Services	3 000 000	0	0	0	3 000 000
307	Alphabétisation	6 622 505	0	0	0	6 622 505
00	Budget Général	6 622 505	0	0	0	6 622 505
3	OPERATIONS COURANTES - HORS SOLDES	5 862 504	0	0	0	5 862 504
	Financement Intérieur	5 862 504	0	0	0	5 862 504
	10 RPI	5 862 504	0	0	0	5 862 504
	Transferts	100 000	0	0	0	100 000
	Biens et Services	5 762 504	0	0	0	5 762 504
5	OPERATIONS D' INVESTISSEMENT	760 001	0	0	0	760 001
	Financement Intérieur	760 001	0	0	0	760 001
	10 RPI	760 001	0	0	0	760 001
	Biens et Services	760 001	0	0	0	760 001
812	EDUCATION	0	1 077 479 974	1 174 240 481	1 159 425 775	3 411 146 230
067	Administration et coordination	0	722 670 197	759 493 745	791 709 797	2 273 873 739
00	Budget Général	0	722 670 197	759 493 745	791 709 797	2 273 873 739
2	OPERATIONS COURANTES - SOLDES	0	677 399 957	703 818 245	720 090 418	2 101 308 620
	Financement Intérieur	0	677 399 957	703 818 245	720 090 418	2 101 308 620
	10 RPI	0	677 399 957	703 818 245	720 090 418	2 101 308 620
	Indemnités	0	677 399 957	703 818 245	720 090 418	2 101 308 620
3	OPERATIONS COURANTES - HORS SOLDES	0	16 542 990	19 146 350	23 751 267	59 440 607
	Financement Intérieur	0	16 542 990	19 146 350	23 751 267	59 440 607
	10 RPI	0	16 542 990	19 146 350	23 751 267	59 440 607
	Biens et Services	0	15 232 090	17 582 060	22 183 237	54 997 387
	Transferts	0	1 262 000	1 512 000	1 512 000	4 286 000
	Indemnités	0	48 900	52 290	56 030	157 220
5	OPERATIONS D' INVESTISSEMENT	0	28 727 250	36 529 150	47 868 112	113 124 512
	Financement Intérieur	0	28 727 250	36 529 150	47 868 112	113 124 512
	10 RPI	0	28 727 250	36 529 150	47 868 112	113 124 512
	Biens et Services	0	28 727 250	36 529 150	47 868 112	113 124 512
313	Education préscolaire	0	9 573 726	7 696 982	11 266 953	28 537 661
00	Budget Général	0	9 573 726	7 696 982	11 266 953	28 537 661
3	OPERATIONS COURANTES - HORS SOLDES	0	2 888 074	5 360 764	5 808 033	14 056 871
	Financement Intérieur	0	2 888 074	5 360 764	5 808 033	14 056 871
	10 RPI	0	2 888 074	5 360 764	5 808 033	14 056 871
	Biens et Services	0	27 634	27 634	27 634	82 902
	Transferts	0	2 860 440	5 333 130	5 780 399	13 973 969
5	OPERATIONS D' INVESTISSEMENT	0	6 685 652	2 336 218	5 458 920	14 480 790
	Financement Intérieur	0	6 685 652	2 336 218	5 458 920	14 480 790
	10 RPI	0	6 685 652	2 336 218	5 458 920	14 480 790
	Biens et Services	0	6 685 652	2 336 218	5 458 920	14 480 790
314	Education fondamentale de 9 ans	0	330 590 194	387 840 281	332 229 218	1 050 659 693
00	Budget Général	0	330 590 194	387 840 281	332 229 218	1 050 659 693
3	OPERATIONS COURANTES - HORS SOLDES	0	117 267 747	119 316 284	127 129 163	363 713 194
	Financement Intérieur	0	117 267 747	119 316 284	127 129 163	363 713 194
	10 RPI	0	117 267 747	119 316 284	127 129 163	363 713 194
	Transferts	0	81 833 999	77 885 491	80 986 728	240 706 218
	Indemnités	0	9 835 100	9 954 725	10 419 813	30 209 638
	Biens et Services	0	25 598 648	31 476 068	35 722 622	92 797 338
5	OPERATIONS D' INVESTISSEMENT	0	213 322 447	268 523 997	205 100 055	686 946 499
	Financement Intérieur	0	53 205 347	85 271 106	104 733 195	243 209 648
	10 RPI	0	53 205 347	85 271 106	104 733 195	243 209 648
	Biens et Services	0	53 205 347	85 271 106	104 733 195	243 209 648
	Financement Intérieur	0	336 100	2 983 100	336 100	3 655 300
	20 DTI	0	336 100	2 983 100	336 100	3 655 300
	Biens et Services	0	336 100	2 983 100	336 100	3 655 300

Prévision Dépenses - En Milliers d'Ariary

Ministère/Institution-Mission-Programme		LFR 2017	LF 2018	Prév 2019	Prév 2020	Total Prévisions
Financement	Intérieur	0	10 000 000	7 569 791	12 035 760	29 605 551
30	TVA	0	10 000 000	7 569 791	12 035 760	29 605 551
	Biens et Services	0	10 000 000	7 569 791	12 035 760	29 605 551
Financement	Extérieur	0	136 022 000	129 034 000	44 329 000	309 385 000
60	SUB	0	136 022 000	129 034 000	44 329 000	309 385 000
	Biens et Services	0	136 022 000	129 034 000	44 329 000	309 385 000
Financement	Extérieur	0	13 759 000	43 666 000	43 666 000	101 091 000
70	EE	0	13 759 000	43 666 000	43 666 000	101 091 000
	Biens et Services	0	13 759 000	43 666 000	43 666 000	101 091 000
315	Education non formelle	0	3 661 249	5 208 910	5 217 315	14 087 474
00	Budget Général	0	3 661 249	5 208 910	5 217 315	14 087 474
3	OPERATIONS COURANTES - HORS SOLDES	0	841 581	841 581	841 581	2 524 743
Financement	Intérieur	0	841 581	841 581	841 581	2 524 743
10	RPI	0	841 581	841 581	841 581	2 524 743
	Transferts	0	100 000	100 000	100 000	300 000
	Biens et Services	0	741 581	741 581	741 581	2 224 743
5	OPERATIONS D' INVESTISSEMENT	0	2 819 668	4 367 329	4 375 734	11 562 731
Financement	Intérieur	0	2 819 668	4 367 329	4 375 734	11 562 731
10	RPI	0	2 819 668	4 367 329	4 375 734	11 562 731
	Biens et Services	0	2 819 668	4 367 329	4 375 734	11 562 731
316	Enseignement secondaire générale	0	10 984 608	14 000 563	19 002 492	43 987 663
00	Budget Général	0	10 984 608	14 000 563	19 002 492	43 987 663
3	OPERATIONS COURANTES - HORS SOLDES	0	1 864 608	4 418 563	6 717 492	13 000 663
Financement	Intérieur	0	1 864 608	4 418 563	6 717 492	13 000 663
10	RPI	0	1 864 608	4 418 563	6 717 492	13 000 663
	Transferts	0	641 561	2 554 562	3 503 559	6 699 682
	Biens et Services	0	1 223 047	1 864 001	3 213 933	6 300 981
5	OPERATIONS D' INVESTISSEMENT	0	9 120 000	9 582 000	12 285 000	30 987 000
Financement	Intérieur	0	9 120 000	9 582 000	12 285 000	30 987 000
10	RPI	0	9 120 000	9 582 000	12 285 000	30 987 000
	Biens et Services	0	9 120 000	9 582 000	12 285 000	30 987 000
820	ENSEIGNEMENT GENERAL	6 204 676	0	0	0	6 204 676
048	Administration et Coordination	680 000	0	0	0	680 000
00	Budget Général	680 000	0	0	0	680 000
3	OPERATIONS COURANTES - HORS SOLDES	680 000	0	0	0	680 000
Financement	Intérieur	680 000	0	0	0	680 000
10	RPI	680 000	0	0	0	680 000
	Biens et Services	680 000	0	0	0	680 000
308	Enseignement Secondaire	5 524 676	0	0	0	5 524 676
00	Budget Général	5 524 676	0	0	0	5 524 676
3	OPERATIONS COURANTES - HORS SOLDES	1 524 676	0	0	0	1 524 676
Financement	Intérieur	1 524 676	0	0	0	1 524 676
10	RPI	1 524 676	0	0	0	1 524 676
	Transferts	867 662	0	0	0	867 662
	Biens et Services	657 014	0	0	0	657 014
5	OPERATIONS D' INVESTISSEMENT	4 000 000	0	0	0	4 000 000
Financement	Intérieur	4 000 000	0	0	0	4 000 000
10	RPI	4 000 000	0	0	0	4 000 000
	Biens et Services	4 000 000	0	0	0	4 000 000

Prévision Dépenses - En Milliers d'Ariary

Ministère/Institution-Mission-Programme		LFR 2017	LF 2018	Prév 2019	Prév 2020	Total Prévisions
83	MINISTERE DE L'EMPLOI, DE L'ENSEIGNEMENT TECHNIQUE ET DE LA FORMATION PROFESSIONNELLE	45 653 105	59 326 650	70 557 814	70 445 841	245 983 410
330	EMPLOI	998 064	2 708 570	3 918 403	4 445 009	12 070 046
607	Promouvoir la croissance économique par l'emploi décent	998 064	2 708 570	3 918 403	4 445 009	12 070 046
00	Budget Général	998 064	2 708 570	3 918 403	4 445 009	12 070 046
3	OPERATIONS COURANTES - HORS SOLDES	727 403	805 167	815 000	825 015	3 172 585
	Financement Intérieur	727 403	805 167	815 000	825 015	3 172 585
10	RPI	727 403	805 167	815 000	825 015	3 172 585
	Biens et Services	727 403	805 167	815 000	825 015	3 172 585
5	OPERATIONS D' INVESTISSEMENT	270 661	1 903 403	3 103 403	3 619 994	8 897 461
	Financement Intérieur	270 661	1 903 403	3 103 403	3 619 994	8 897 461
10	RPI	270 661	1 903 403	3 103 403	3 619 994	8 897 461
	Biens et Services	270 661	1 847 603	2 873 403	3 399 994	8 391 661
	Transferts	0	55 800	230 000	220 000	505 800
830	ENSEIGNEMENT TECHNIQUE ET FORMATION PROFESSIONNELLE	44 655 041	56 618 080	66 639 411	66 000 832	233 913 364
049	Administration et Coordination	31 030 970	33 445 849	37 598 223	33 442 919	135 517 961
00	Budget Général	31 030 970	33 445 849	37 598 223	33 442 919	135 517 961
2	OPERATIONS COURANTES - SOLDES	18 363 438	21 069 650	22 053 570	22 609 975	84 096 633
	Financement Intérieur	18 363 438	21 069 650	22 053 570	22 609 975	84 096 633
10	RPI	18 363 438	21 069 650	22 053 570	22 609 975	84 096 633
	Indemnités	18 363 438	21 069 650	22 053 570	22 609 975	84 096 633
3	OPERATIONS COURANTES - HORS SOLDES	12 667 532	3 585 026	3 590 295	3 880 586	23 723 439
	Financement Intérieur	12 667 532	3 585 026	3 590 295	3 880 586	23 723 439
10	RPI	12 667 532	3 585 026	3 590 295	3 880 586	23 723 439
	Indemnités	93 791	161 000	177 100	194 810	626 701
	Biens et Services	3 420 283	3 299 026	3 283 195	3 546 676	13 549 180
	Transferts	9 153 458	125 000	130 000	139 100	9 547 558
5	OPERATIONS D' INVESTISSEMENT	0	8 791 173	11 954 358	6 952 358	27 697 889
	Financement Intérieur	0	2 978 283	5 390 758	6 952 358	15 321 399
10	RPI	0	2 978 283	5 390 758	6 952 358	15 321 399
	Biens et Services	0	2 978 283	5 390 758	6 952 358	15 321 399
	Financement Intérieur	0	11 890	11 600	0	23 490
20	DTI	0	11 890	11 600	0	23 490
	Biens et Services	0	11 890	11 600	0	23 490
	Financement Intérieur	0	500 000	500 000	0	1 000 000
30	TVA	0	500 000	500 000	0	1 000 000
	Biens et Services	0	500 000	500 000	0	1 000 000
	Financement Extérieur	0	5 301 000	6 052 000	0	11 353 000
60	SUB	0	5 301 000	6 052 000	0	11 353 000
	Biens et Services	0	5 301 000	6 052 000	0	11 353 000
309	Formation Professionnelle et Technique	13 624 071	23 172 231	29 041 188	32 557 913	98 395 403
00	Budget Général	13 624 071	23 172 231	29 041 188	32 557 913	98 395 403
3	OPERATIONS COURANTES - HORS SOLDES	2 450 037	13 051 057	12 755 764	13 722 489	41 979 347
	Financement Intérieur	2 450 037	13 051 057	12 755 764	13 722 489	41 979 347
10	RPI	2 450 037	13 051 057	12 755 764	13 722 489	41 979 347
	Biens et Services	1 705 037	2 204 807	2 223 932	2 417 209	8 550 985
	Transferts	0	10 128 250	9 791 725	10 515 164	30 435 139
	Indemnités	745 000	718 000	740 107	790 116	2 993 223
5	OPERATIONS D' INVESTISSEMENT	11 174 034	10 121 174	16 285 424	18 835 424	56 416 056
	Financement Intérieur	11 174 034	10 121 174	16 285 424	18 835 424	56 416 056
10	RPI	11 174 034	10 121 174	16 285 424	18 835 424	56 416 056
	Biens et Services	11 174 034	10 121 174	16 285 424	18 835 424	56 416 056

Prévision Dépenses - En Milliers d'Ariary

Ministère/Institution-Mission-Programme		LF 2017	LF 2018	Prév 2019	Prév 2020	Total Prévisions
84	MINISTERE DE L'ENSEIGNEMENT SUPERIEUR ET DE LA RECHERCHE SCIENTIFIQUE	181 343 850	236 189 595	264 079 146	279 513 109	961 125 700
840	ENSEIGNEMENT SUPERIEUR	174 933 746	228 367 895	254 181 906	268 493 724	925 977 271
028	Administration et Coordination	165 445 906	208 446 405	231 505 427	245 636 479	851 034 217
00	Budget Général	165 445 906	208 446 405	231 505 427	245 636 479	851 034 217
2	OPERATIONS COURANTES - SOLDES	76 978 537	111 762 595	116 954 377	119 478 847	425 174 356
	Financement Intérieur	76 978 537	111 762 595	116 954 377	119 478 847	425 174 356
10	RPI	76 978 537	111 762 595	116 954 377	119 478 847	425 174 356
	Indemnités	76 978 537	111 762 595	116 954 377	119 478 847	425 174 356
3	OPERATIONS COURANTES - HORS SOLDES	88 467 369	94 851 000	112 499 051	123 872 632	419 690 052
	Financement Intérieur	88 467 369	94 851 000	112 499 051	123 872 632	419 690 052
10	RPI	88 467 369	94 851 000	112 499 051	123 872 632	419 690 052
	Indemnités	117 791	276 000	322 748	346 178	1 062 717
	Transferts	83 835 368	89 515 000	106 247 034	117 022 398	396 619 800
	Biens et Services	4 514 210	5 060 000	5 929 269	6 504 056	22 007 535
5	OPERATIONS D' INVESTISSEMENT	0	1 832 810	2 051 999	2 285 000	6 169 809
	Financement Intérieur	0	1 832 810	2 051 999	2 285 000	6 169 809
10	RPI	0	1 832 810	2 051 999	2 285 000	6 169 809
	Biens et Services	0	1 832 810	2 051 999	2 285 000	6 169 809
310	Enseignement Supérieur	9 487 840	19 921 490	22 676 479	22 857 245	74 943 054
00	Budget Général	9 487 840	19 921 490	22 676 479	22 857 245	74 943 054
3	OPERATIONS COURANTES - HORS SOLDES	1 622 000	1 291 000	1 596 095	1 780 872	6 289 967
	Financement Intérieur	1 622 000	1 291 000	1 596 095	1 780 872	6 289 967
10	RPI	1 622 000	1 291 000	1 596 095	1 780 872	6 289 967
	Biens et Services	1 342 000	1 141 000	1 410 105	1 566 625	5 459 730
	Indemnités	280 000	150 000	185 990	214 247	830 237
5	OPERATIONS D' INVESTISSEMENT	7 865 840	18 630 490	21 080 384	21 076 373	68 653 087
	Financement Intérieur	7 865 840	18 213 600	16 972 317	17 428 714	60 480 471
10	RPI	7 865 840	18 213 600	16 972 317	17 428 714	60 480 471
	Biens et Services	7 865 840	18 213 600	16 972 317	17 428 714	60 480 471
	Financement Intérieur	0	890	3 574 767	3 539 659	7 115 316
20	DTI	0	890	3 574 767	3 539 659	7 115 316
	Biens et Services	0	890	3 574 767	3 539 659	7 115 316
	Financement Intérieur	0	20 000	90 000	108 000	218 000
30	TVA	0	20 000	90 000	108 000	218 000
	Biens et Services	0	20 000	90 000	108 000	218 000
	Financement Extérieur	0	396 000	443 300	0	839 300
60	SUB	0	396 000	443 300	0	839 300
	Biens et Services	0	396 000	443 300	0	839 300
850	RECHERCHE SCIENTIFIQUE	6 410 104	7 821 700	9 897 240	11 019 385	35 148 429
050	Administration et Coordination	4 610 119	5 328 000	6 962 611	7 680 640	24 581 370
00	Budget Général	4 610 119	5 328 000	6 962 611	7 680 640	24 581 370
3	OPERATIONS COURANTES - HORS SOLDES	4 610 119	4 928 000	6 532 611	7 220 640	23 291 370
	Financement Intérieur	4 610 119	4 928 000	6 532 611	7 220 640	23 291 370
10	RPI	4 610 119	4 928 000	6 532 611	7 220 640	23 291 370
	Transferts	4 100 119	4 400 000	5 874 903	6 490 900	20 865 922
	Biens et Services	510 000	528 000	657 708	729 740	2 425 448
5	OPERATIONS D' INVESTISSEMENT	0	400 000	430 000	460 000	1 290 000
	Financement Intérieur	0	400 000	430 000	460 000	1 290 000
10	RPI	0	400 000	430 000	460 000	1 290 000
	Biens et Services	0	400 000	430 000	460 000	1 290 000
311	Recherche Scientifique	1 799 985	2 493 700	2 934 629	3 338 745	10 567 059
00	Budget Général	1 799 985	2 493 700	2 934 629	3 338 745	10 567 059
3	OPERATIONS COURANTES - HORS SOLDES	298 500	323 000	422 929	475 045	1 519 474
	Financement Intérieur	298 500	323 000	422 929	475 045	1 519 474
10	RPI	298 500	323 000	422 929	475 045	1 519 474
	Biens et Services	298 500	323 000	422 929	475 045	1 519 474
5	OPERATIONS D' INVESTISSEMENT	1 501 485	2 170 700	2 511 700	2 863 700	9 047 585

Prévision Dépenses - En Milliers d'Ariary

Ministère/Institution-Mission-Programme		LFR 2017	LF 2018	Prév 2019	Prév 2020	Total Prévisions
Financement	Intérieur	1 501 485	2 170 700	2 511 700	2 863 700	9 047 585
10	RPI	1 501 485	2 170 700	2 511 700	2 863 700	9 047 585
	Biens et Services	1 501 485	2 170 700	2 511 700	2 863 700	9 047 585

Prévision Dépenses - En Milliers d'Ariary

Ministère/Institution-Mission-Programme		LF 2017	LF 2018	Prév 2019	Prév 2020	Total Prévisions
86	MINISTERE DE LA CULTURE, DE LA PROMOTION DE L'ARTISANAT ET DE LA SAUVEGARDE DU PATRIMOINE	11 902 646	13 927 130	14 081 683	14 707 610	54 619 069
342	ARTISANAT	2 811 201	0	0	0	2 811 201
046	Administration et Coordination	633 000	0	0	0	633 000
00	Budget Général	633 000	0	0	0	633 000
	3 OPERATIONS COURANTES - HORS SOLDES	633 000	0	0	0	633 000
	Financement Intérieur	633 000	0	0	0	633 000
	10 RPI	633 000	0	0	0	633 000
	Indemnités	633 000	0	0	0	633 000
611	Développement de l'Artisanat	2 178 201	0	0	0	2 178 201
00	Budget Général	2 178 201	0	0	0	2 178 201
	3 OPERATIONS COURANTES - HORS SOLDES	82 726	0	0	0	82 726
	Financement Intérieur	82 726	0	0	0	82 726
	10 RPI	82 726	0	0	0	82 726
	Transferts	41 726	0	0	0	41 726
	Biens et Services	41 000	0	0	0	41 000
	5 OPERATIONS D' INVESTISSEMENT	2 095 475	0	0	0	2 095 475
	Financement Intérieur	2 095 475	0	0	0	2 095 475
	10 RPI	2 095 475	0	0	0	2 095 475
	Biens et Services	2 095 475	0	0	0	2 095 475
860	CULTURE	9 091 445	0	0	0	9 091 445
029	Administration et Coordination	6 992 868	0	0	0	6 992 868
00	Budget Général	6 992 868	0	0	0	6 992 868
	2 OPERATIONS COURANTES - SOLDES	2 934 932	0	0	0	2 934 932
	Financement Intérieur	2 934 932	0	0	0	2 934 932
	10 RPI	2 934 932	0	0	0	2 934 932
	Indemnités	2 934 932	0	0	0	2 934 932
	3 OPERATIONS COURANTES - HORS SOLDES	3 181 318	0	0	0	3 181 318
	Financement Intérieur	3 181 318	0	0	0	3 181 318
	10 RPI	3 181 318	0	0	0	3 181 318
	Biens et Services	1 759 589	0	0	0	1 759 589
	Transferts	1 384 286	0	0	0	1 384 286
	Indemnités	37 443	0	0	0	37 443
	5 OPERATIONS D' INVESTISSEMENT	876 618	0	0	0	876 618
	Financement Intérieur	876 618	0	0	0	876 618
	10 RPI	876 618	0	0	0	876 618
	Biens et Services	876 618	0	0	0	876 618
808	Patrimoine	776 802	0	0	0	776 802
00	Budget Général	776 802	0	0	0	776 802
	3 OPERATIONS COURANTES - HORS SOLDES	8 000	0	0	0	8 000
	Financement Intérieur	8 000	0	0	0	8 000
	10 RPI	8 000	0	0	0	8 000
	Biens et Services	8 000	0	0	0	8 000
	5 OPERATIONS D' INVESTISSEMENT	768 802	0	0	0	768 802
	Financement Intérieur	743 802	0	0	0	743 802
	10 RPI	743 802	0	0	0	743 802
	Biens et Services	743 802	0	0	0	743 802
	Financement Intérieur	25 000	0	0	0	25 000
	40 FCV	25 000	0	0	0	25 000
	Biens et Services	25 000	0	0	0	25 000
809	Création	1 012 175	0	0	0	1 012 175
00	Budget Général	1 012 175	0	0	0	1 012 175
	3 OPERATIONS COURANTES - HORS SOLDES	8 000	0	0	0	8 000
	Financement Intérieur	8 000	0	0	0	8 000
	10 RPI	8 000	0	0	0	8 000
	Biens et Services	8 000	0	0	0	8 000
	5 OPERATIONS D' INVESTISSEMENT	1 004 175	0	0	0	1 004 175
	Financement Intérieur	1 004 175	0	0	0	1 004 175
	10 RPI	1 004 175	0	0	0	1 004 175

Prévision Dépenses - En Milliers d'Ariary

Ministère/Institution-Mission-Programme		LF 2017	LF 2018	Prév 2019	Prév 2020	Total Prévisions
	Biens et Services	1 004 175	0	0	0	1 004 175
810	Manifestations culturelles	309 600	0	0	0	309 600
00	Budget Général	309 600	0	0	0	309 600
3	OPERATIONS COURANTES - HORS SOLDES	309 600	0	0	0	309 600
	Financement Intérieur	309 600	0	0	0	309 600
10	RPI	309 600	0	0	0	309 600
	Transferts	61 600	0	0	0	61 600
	Biens et Services	103 000	0	0	0	103 000
	Indemnités	145 000	0	0	0	145 000
862	CULTURE ET ARTISANAT	0	13 927 130	14 081 683	14 707 610	42 716 423
064	Administration et Coordination	0	9 691 173	9 715 313	10 148 326	29 554 812
00	Budget Général	0	9 691 173	9 715 313	10 148 326	29 554 812
2	OPERATIONS COURANTES - SOLDES	0	3 831 130	4 013 437	4 144 265	11 988 832
	Financement Intérieur	0	3 831 130	4 013 437	4 144 265	11 988 832
10	RPI	0	3 831 130	4 013 437	4 144 265	11 988 832
	Indemnités	0	3 831 130	4 013 437	4 144 265	11 988 832
3	OPERATIONS COURANTES - HORS SOLDES	0	3 959 920	4 038 904	4 294 926	12 293 750
	Financement Intérieur	0	3 959 920	4 038 904	4 294 926	12 293 750
10	RPI	0	3 959 920	4 038 904	4 294 926	12 293 750
	Biens et Services	0	1 939 000	2 055 340	2 191 929	6 186 269
	Transferts	0	1 832 000	1 941 920	2 058 437	5 832 357
	Indemnités	0	188 920	41 644	44 560	275 124
5	OPERATIONS D' INVESTISSEMENT	0	1 900 123	1 662 972	1 709 135	5 272 230
	Financement Intérieur	0	1 900 123	1 662 972	1 709 135	5 272 230
10	RPI	0	1 900 123	1 662 972	1 709 135	5 272 230
	Biens et Services	0	1 900 123	1 662 972	1 709 135	5 272 230
616	Artisanat	0	1 751 827	1 827 143	1 917 545	5 496 515
00	Budget Général	0	1 751 827	1 827 143	1 917 545	5 496 515
3	OPERATIONS COURANTES - HORS SOLDES	0	838 580	895 631	950 772	2 684 983
	Financement Intérieur	0	838 580	895 631	950 772	2 684 983
10	RPI	0	838 580	895 631	950 772	2 684 983
	Biens et Services	0	140 000	148 400	151 500	439 900
	Indemnités	0	673 580	720 731	771 182	2 165 493
	Transferts	0	25 000	26 500	28 090	79 590
5	OPERATIONS D' INVESTISSEMENT	0	913 247	931 512	966 773	2 811 532
	Financement Intérieur	0	913 247	931 512	966 773	2 811 532
10	RPI	0	913 247	931 512	966 773	2 811 532
	Biens et Services	0	913 247	931 512	966 773	2 811 532
826	Culture	0	2 484 130	2 539 227	2 641 739	7 665 096
00	Budget Général	0	2 484 130	2 539 227	2 641 739	7 665 096
3	OPERATIONS COURANTES - HORS SOLDES	0	376 500	400 685	418 965	1 196 150
	Financement Intérieur	0	376 500	400 685	418 965	1 196 150
10	RPI	0	376 500	400 685	418 965	1 196 150
	Indemnités	0	159 500	170 665	182 611	512 776
	Biens et Services	0	180 000	190 800	194 783	565 583
	Transferts	0	37 000	39 220	41 571	117 791
5	OPERATIONS D' INVESTISSEMENT	0	2 107 630	2 138 542	2 222 774	6 468 946
	Financement Intérieur	0	2 095 630	2 138 542	2 222 774	6 456 946
10	RPI	0	2 095 630	2 138 542	2 222 774	6 456 946
	Biens et Services	0	2 095 630	2 138 542	2 222 774	6 456 946
	Financement Intérieur	0	12 000	0	0	12 000
40	FCV	0	12 000	0	0	12 000
	Biens et Services	0	12 000	0	0	12 000

Total général

11 823 029 157

11 594 520 803

13 894 279 003

14 640 077 791

51 951 906 754

ANNEXE 5

**RECETTES
PAR SERVICE**

Prévision Recettes par service - En Milliers d'Ariary

Ministère/Institution-Mission-Programme	LFR 2017	LF 2018	Prév 2019	Prév 2020	Total
01 PRESIDENCE DE LA REPUBLIQUE	209 000	6 332 000	7 000 000	7 000 000	20 541 000
010 PRESIDENCE DE LA REPUBLIQUE	209 000	6 332 000	7 000 000	7 000 000	20 541 000
001 Administration Et Coordination	104 500	0	0	0	104 500
00 Budget Général	104 500	0	0	0	104 500
00-01-0-100-00000 SECRETARIAT GENERAL DE LA PRESIDENCE	104 500	0	0	0	104 500
138 Appui à la gouvernance et à l'Etat de droit	0	87 000	0	0	87 000
00 Budget Général	0	87 000	0	0	87 000
00-01-0-100-00000 SECRETARIAT GENERAL DE LA PRESIDENCE	0	87 000	0	0	87 000
501 Santé-Planning familial et lutte contre le VIH/SIDA	104 500	0	0	0	104 500
00 Budget Général	104 500	0	0	0	104 500
00-01-0-4C0-00000 CONSEIL NATIONAL DE LUTTE CONTRE LE SIDA (CNLS)	104 500	0	0	0	104 500
620 Appui au développement social et économique	0	6 245 000	7 000 000	7 000 000	20 245 000
00 Budget Général	0	6 245 000	7 000 000	7 000 000	20 245 000
00-01-0-4C0-00000 CONSEIL NATIONAL DE LUTTE CONTRE LE SIDA (CNLS)	0	6 245 000	7 000 000	7 000 000	20 245 000

Prévision Recettes par service - En Milliers d'Ariary

Ministère/Institution-Mission-Programme		LFR 2017	LF 2018	Prév 2019	Prév 2020	Total
05	PRIMATURE	44 402 000	47 930 000	60 321 000	60 321 000	212 974 000
050	PRIMATURE	44 402 000	47 930 000	60 321 000	60 321 000	212 974 000
403	Nutrition et Sécurité Alimentaire	44 402 000	0	0	0	44 402 000
00	Budget Général	44 402 000	0	0	0	44 402 000
	00-05-0-402-00000	FONDS D'INTERVENTION POUR LE DEVELOPPEMENT PHASE IV (FID IV)	34 481 387	0	0	34 481 387
	00-05-0-403-00000	OFFICE NATIONAL DE NUTRITION-PROGRAMME DE NUTRITION COMMUNAUTAIRE (EX.SEECALINE)	9 920 613	0	0	9 920 613
827	Appui au développement	0	47 930 000	60 321 000	60 321 000	168 572 000
00	Budget Général	0	47 930 000	60 321 000	60 321 000	168 572 000
	00-05-0-402-00000	FONDS D'INTERVENTION POUR LE DEVELOPPEMENT PHASE IV (FID IV)	0	24 982 000	27 000 000	27 000 000
	00-05-0-403-00000	OFFICE NATIONAL DE NUTRITION-PROGRAMME DE NUTRITION COMMUNAUTAIRE (EX.SEECALINE)	0	18 487 000	20 721 000	20 721 000
	00-05-0-407-00000	CELLULE DE PREVENTION ET GESTION DES URGENCES	0	4 461 000	12 600 000	12 600 000

Prévision Recettes par service - En Milliers d'Ariary

Ministère/Institution-Mission-Programme	LFR 2017	LF 2018	Prév 2019	Prév 2020	Total
12 MINISTERE DE LA DEFENSE NATIONALE	350 000	120 000	144 000	158 400	772 400
122 DEFENSE ET SECURITE	240 000	120 000	144 000	158 400	662 400
103 Pilotage de la politique de défense	240 000	120 000	144 000	158 400	662 400
02 Compte particulier du Trésor	240 000	120 000	144 000	158 400	662 400
02-12-0-620-00000 DIRECTION DE LA DEFENSE / SECURISATION MARITIME	200 000	80 000	96 000	105 600	481 600
02-12-0-643-00000 SERVICE DE L'ADMINISTRATION DU PATRIMOINE MILITAIRE / PATRIMOINE MILITAIRE	40 000	40 000	48 000	52 800	180 800
123 ARMEE MALAGASY	110 000	0	0	0	110 000
008 Administration et Coordination	110 000	0	0	0	110 000
02 Compte particulier du Trésor	110 000	0	0	0	110 000
02-12-0-250-00000 DIRECTION DES MATERIELS TECHNIQUES / ATELIER ET ARMEMENT	40 000	0	0	0	40 000
02-12-0-770-00000 EMGAM - DIRECTION DE LA LOGISTIQUE ET DES DOMAINES DE L'ARMEE / MATERIEL MILITAIRE	70 000	0	0	0	70 000

Prévision Recettes par service - En Milliers d'Ariary

Ministère/Institution-Mission-Programme	LFR 2017	LF 2018	Prév 2019	Prév 2020	Total
14 MINISTERE DE L'INTERIEUR ET DE DECENTRALISATION	112 438 136	77 110 736	81 960 683	60 579 252	332 088 807
140 ADMINISTRATION DU TERRITOIRE	66 207 136	0	0	0	66 207 136
010 Administration et Coordination	1 000 000	0	0	0	1 000 000
00 Budget Général	1 000 000	0	0	0	1 000 000
00-14-0-410-00000 DIRECTION DES AFFAIRES FINANCIERES	1 000 000	0	0	0	1 000 000
109 Administration Territoriale	43 913 736	0	0	0	43 913 736
00 Budget Général	3 600 000	0	0	0	3 600 000
00-14-0-340-00000 DIRECTION DE L'IMMIGRATION ET EMIGRATION	3 600 000	0	0	0	3 600 000
02 Compte particulier du Trésor	40 313 736	0	0	0	40 313 736
02-14-0-310-00000 CARTE GRISE SECURISEE	22 500 000	0	0	0	22 500 000
02-14-0-31A-00000 PERMIS DE CONDUIRE	11 400 000	0	0	0	11 400 000
02-14-0-340-00000 MISE EN PLACE D'UN SYSTÈME BIOMETRIQUE DE CARTES DE RESIDENTS	6 413 736	0	0	0	6 413 736
202 Gestion des Risques et des Catastrophes	21 293 400	0	0	0	21 293 400
00 Budget Général	21 293 400	0	0	0	21 293 400
00-14-0-200-00000 BUREAU NATIONAL DE GESTION DES RISQUES ET DES CATASTROPHES (BNGRC) - SECRETARIAT EXECUTIF	21 293 400	0	0	0	21 293 400
142 ADMINISTRATION DU TERRITOIRE ET DECENTRALISATION	0	77 110 736	81 960 683	60 579 252	219 650 671
133 Administration Territoriale	0	44 304 736	53 065 683	58 349 252	155 719 671
00 Budget Général	0	2 000 000	2 300 000	2 507 000	6 807 000
00-14-0-340-00000 DIRECTION DE L'IMMIGRATION ET EMIGRATION	0	2 000 000	2 300 000	2 507 000	6 807 000
02 Compte particulier du Trésor	0	42 304 736	50 765 683	55 842 252	148 912 671
02-14-0-310-00000 CARTE GRISE SECURISEE	0	22 500 000	27 000 000	29 700 000	79 200 000
02-14-0-31A-00000 PERMIS DE CONDUIRE	0	11 400 000	13 680 000	15 048 000	40 128 000
02-14-0-340-00000 MISE EN PLACE D'UN SYSTÈME BIOMETRIQUE DE CARTES DE RESIDENTS	0	8 404 736	10 085 683	11 094 252	29 584 671
134 Décentralisation et Développement Local	0	30 622 000	28 895 000	2 230 000	61 747 000
00 Budget Général	0	30 622 000	28 895 000	2 230 000	61 747 000
00-14-0-500-00000 UNITE DE GESTION DE LA STRATEGIE NATIONALE DU DEVELOPPEMENT LOCAL (UG- SNDL)	0	20 984 000	18 093 000	2 230 000	41 307 000
00-17-0-600-00000 DIRECTION GENERALE DE LA DECENTRALISATION	0	9 638 000	10 802 000	0	20 440 000
216 Gestion des Risques et des Catastrophes	0	2 184 000	0	0	2 184 000
00 Budget Général	0	2 184 000	0	0	2 184 000
00-14-0-200-00000 BUREAU NATIONAL DE GESTION DES RISQUES ET DES CATASTROPHES (BNGRC) - SECRETARIAT EXECUTIF	0	2 184 000	0	0	2 184 000
170 DECENTRALISATION	46 231 000	0	0	0	46 231 000
113 Développement des Collectivités Décentralisées	46 231 000	0	0	0	46 231 000
00 Budget Général	46 231 000	0	0	0	46 231 000
00-14-0-500-00000 UNITE DE GESTION DE LA STRATEGIE NATIONALE DU DEVELOPPEMENT LOCAL (UG- SNDL)	25 295 000	0	0	0	25 295 000
00-17-0-600-00000 DIRECTION GENERALE DE LA DECENTRALISATION	20 936 000	0	0	0	20 936 000

Prévision Recettes par service - En Milliers d'Ariary

Ministère/Institution-Mission-Programme	LFR 2017	LF 2018	Prév 2019	Prév 2020	Total	
15 MINISTERE DE LA SECURITE PUBLIQUE	8 309 000	8 000 000	9 600 000	10 560 000	36 469 000	
150 SECURITE PUBLIQUE	8 309 000	8 000 000	9 600 000	10 560 000	36 469 000	
120 Sécurité publique	8 309 000	8 000 000	9 600 000	10 560 000	36 469 000	
02 Compte particulier du Trésor	8 309 000	8 000 000	9 600 000	10 560 000	36 469 000	
02-15-0-350-00000	DIRECTION DES RENSEIGNEMENTS ET DU CONTRÔLE DE L'IMMIGRATION ET DE L'EMIGRATION / PASSEPORTS ELECTRONIQUES	8 000 000	8 000 000	9 600 000	10 560 000	36 160 000
02-15-1-360-10101	DIRECTION PROVINCIALE DE LA SECURITE PUBLIQUE D'ANTANANARIVO	10 400	0	0	0	10 400
02-15-1-360-20101	DIRECTION PROVINCIALE DE LA SECURITE PUBLIQUE D'ANTSIRANANA	33 000	0	0	0	33 000
02-15-1-360-30101	DIRECTION PROVINCIALE DE LA SECURITE PUBLIQUE DE FIANARANTSOA	11 000	0	0	0	11 000
02-15-1-360-40101	DIRECTION PROVINCIALE DE LA SECURITE PUBLIQUE DE MAHAJANGA	10 800	0	0	0	10 800
02-15-1-360-50101	DIRECTION PROVINCIALE DE LA SECURITE PUBLIQUE DE TOAMASINA	10 400	0	0	0	10 400
02-15-1-360-60101	DIRECTION PROVINCIALE DE LA SECURITE PUBLIQUE DE TOLIARA	10 400	0	0	0	10 400
02-15-1-367-20101	SERVICE DU COMMISSARIAT CENTRAL DE POLICE DE LA VILLE D'ANTSIRANANA	10 400	0	0	0	10 400
02-15-1-367-30101	SERVICE DU COMMISSARIAT CENTRAL DE POLICE DE LA VILLE DE FIANARANTSOA	11 000	0	0	0	11 000
02-15-1-367-40101	SERVICE DU COMMISSARIAT CENTRAL DE POLICE DE LA VILLE DE MAHAJANGA	10 800	0	0	0	10 800
02-15-1-367-50101	SERVICE DU COMMISSARIAT CENTRAL DE POLICE DE LA VILLE DE TOAMASINA	10 400	0	0	0	10 400
02-15-1-367-60101	SERVICE DU COMMISSARIAT CENTRAL DE POLICE DE LA VILLE DE TOLIARA	10 400	0	0	0	10 400
02-15-2-370-11001	BRIGADE REGIONALE DE SECURITE PUBLIQUE DE VAKINANKARATRA (ANTSIRABE)	10 400	0	0	0	10 400
02-15-2-370-11707	BRIGADE REGIONALE DE SECURITE PUBLIQUE D'ITASY (MIARINARIVO)	10 400	0	0	0	10 400
02-15-2-370-11917	BRIGADE REGIONALE DE SECURITE PUBLIQUE DE BONGOLAVA (TSIROANOMANDIDY)	10 400	0	0	0	10 400
02-15-2-370-20824	BRIGADE REGIONALE DE SECURITE PUBLIQUE DE LA SAVA (SAMBAVA)	10 400	0	0	0	10 400
02-15-2-370-30606	BRIGADE REGIONALE DE SECURITE PUBLIQUE D'AMORON' I MANIA (AMBOSITRA)	11 000	0	0	0	11 000
02-15-2-370-30914	BRIGADE REGIONALE DE SECURITE PUBLIQUE D'ATSIMO ATSIANANA (FARAFANGANA)	11 000	0	0	0	11 000
02-15-2-370-31307	BRIGADE REGIONALE DE SECURITE PUBLIQUE D'IHOROMBE (IHOSY)	11 000	0	0	0	11 000
02-15-2-370-31623	BRIGADE REGIONALE DE SECURITE PUBLIQUE DE VATOVAVY FITOVINANY (MANAKARA)	11 000	0	0	0	11 000
02-15-2-370-40711	BRIGADE REGIONALE DE SECURITE PUBLIQUE DE SOFIA (ANTSOHIHY)	10 800	0	0	0	10 800
02-15-2-370-41210	BRIGADE REGIONALE DE SECURITE PUBLIQUE DE BETSIBOKA (MAEVATANANA)	10 800	0	0	0	10 800
02-15-2-370-41312	BRIGADE REGIONALE DE SECURITE PUBLIQUE DE MELAKY (MAINTIRANO)	10 800	0	0	0	10 800
02-15-2-370-50302	BRIGADE REGIONALE DE SECURITE PUBLIQUE D'ALAO TRA MANGORO (AMBATONDRAZAKA)	10 400	0	0	0	10 400
02-15-2-370-50905	BRIGADE REGIONALE DE SECURITE PUBLIQUE D'ANALANJIROFO (FENERIVE - EST)	10 400	0	0	0	10 400
02-15-2-370-60406	BRIGADE REGIONALE DE SECURITE PUBLIQUE D'ANDROY (AMBOVOMBE)	10 400	0	0	0	10 400

Prévision Recettes par service - En Milliers d'Ariary

Ministère/Institution-Mission-Programme	LFR 2017	LF 2018	Prév 2019	Prév 2020	Total
02-15-2-370-61424 BRIGADE REGIONALE DE SECURITE PUBLIQUE D'ANOSY (TOLAGNARO)	10 400	0	0	0	10 400
02-15-2-370-61905 BRIGADE REGIONALE DE SECURITE PUBLIQUE DE MENABE (MORONDAVA)	10 400	0	0	0	10 400

Prévision Recettes par service - En Milliers d'Ariary

Ministère/Institution-Mission-Programme		LFR 2017	LF 2018	Prév 2019	Prév 2020	Total		
16	MINISTERE DE LA JUSTICE	5 839 000	9 957 000	9 410 000	5 993 800	31 199 800		
160	JUSTICE	5 839 000	9 957 000	9 410 000	5 993 800	31 199 800		
012	Administration et Coordination	0	1 767 000	3 961 000	5 941 000	11 669 000		
00	Budget Général	0	1 767 000	3 961 000	5 941 000	11 669 000		
	00-16-0-400-00000		DIRECTION GENERALE DES PROGRAMMES ET DES RESSOURCES	0	1 767 000	3 961 000	5 941 000	11 669 000
111	Administration judiciaire	5 839 000	8 190 000	5 449 000	52 800	19 530 800		
00	Budget Général	5 599 000	8 150 000	5 401 000	0	19 150 000		
	00-16-0-310-00000		DIRECTION DE L'ADMINISTRATION DES JURIDICTIONS	540 000	230 000	0	770 000	
	00-16-0-320-00000		DIRECTION DES REFORMES LEGISLATIVES	5 059 000	7 920 000	5 401 000	0	18 380 000
02	Compte particulier du Trésor	240 000	40 000	48 000	52 800	380 800		
	02-16-1-040-10101		COUR D'APPEL ANTANANARIVO	30 000	5 000	6 000	6 600	47 600
	02-16-1-040-20101		COUR D'APPEL ANTSIRANANA	14 400	1 000	1 200	1 320	17 920
	02-16-1-040-30101		COUR D'APPEL FIANARANTSOA	18 080	2 000	2 400	2 640	25 120
	02-16-1-040-40101		COUR D'APPEL MAHAJANGA	19 600	4 500	5 400	5 940	35 440
	02-16-1-040-50101		COUR D'APPEL TOAMASINA	19 600	5 000	6 000	6 600	37 200
	02-16-1-040-60101		COUR D'APPEL TOLIARA	18 080	2 000	2 400	2 640	25 120
	02-16-3-050-10101		TRIBUNAL PREMIERE INSTANCE ANTANANARIVO	24 000	5 000	6 000	6 600	41 600
	02-16-3-050-11001		TRIBUNAL PREMIERE INSTANCE ANTSIRABE	18 080	1 000	1 200	1 320	21 600
	02-16-3-050-20101		TRIBUNAL PREMIERE INSTANCE ANTSIRANANA	12 000	1 000	1 200	1 320	15 520
	02-16-3-050-30101		TRIBUNAL PREMIERE INSTANCE FIANARANTSOA	14 400	2 000	2 400	2 640	21 440
	02-16-3-050-40101		TRIBUNAL PREMIERE INSTANCE MAHAJANGA	18 080	0	0	0	18 080
	02-16-3-050-50101		TRIBUNAL PREMIERE INSTANCE TOAMASINA	18 080	0	0	0	18 080
	02-16-3-050-60101		TRIBUNAL PREMIERE INSTANCE TOLIARA	15 600	0	0	0	15 600
	02-16-4-401-40101		TRIBUNAL PREMIERE INSTANCE MAHAJANGA	0	4 500	5 400	5 940	15 840
	02-16-4-501-50101		TRIBUNAL PREMIERE INSTANCE TOAMASINA	0	5 000	6 000	6 600	17 600
	02-16-4-601-60101		TRIBUNAL PREMIERE INSTANCE TOLIARA	0	2 000	2 400	2 640	7 040

Prévision Recettes par service - En Milliers d'Ariary

Ministère/Institution-Mission-Programme	LF 2017	LF 2018	Prév 2019	Prév 2020	Total
21 MINISTERE DES FINANCES ET DU BUDGET	10 839 418 319	10 690 289 823	12 929 696 570	14 113 777 270	48 573 181 982
220 FINANCES ET BUDGET	10 839 418 319	10 690 289 823	12 929 696 570	14 113 777 270	48 573 181 982
013 Administration et Coordination	28 954 300	32 870 750	412 517 725	770 447 988	1 244 790 762
00 Budget Général	5 819 300	3 822 000	380 564 100	735 299 000	1 125 504 400
00-21-0-100-00000 SECRETARIAT GENERAL	3 964 300	1 413 000	378 324 100	735 299 000	1 119 000 400
00-21-0-170-00000 DIRECTION DE LA COORDINATION INTERNE	1 855 000	2 409 000	2 240 000	0	6 504 000
01 Budget annexe	23 135 000	29 048 750	31 953 625	35 148 988	119 286 362
01-21-0-110-00000 DIRECTION DE L'IMPRIMERIE NATIONALE	23 135 000	29 048 750	31 953 625	35 148 988	119 286 362
114 Gestion du Budget	9 187 000	34 578 000	59 406 500	28 746 775	131 918 275
00 Budget Général	9 187 000	34 578 000	59 406 500	28 746 775	131 918 275
00-23-0-209-00000 SERVICE D'APPUI INSTITUTIONNEL	7 234 000	5 477 000	13 862 000	13 070 000	39 643 000
00-23-0-250-00000 BUREAU D'APPUI A L'ORDONNATEUR NATIONAL	1 953 000	28 451 000	44 797 000	14 862 000	90 063 000
00-23-0-400-00000 DIRECTION GENERALE DE LA GESTION FINANCIERE DU PERSONNEL DE L'ETAT	0	650 000	747 500	814 775	2 212 275
115 Gestion Fiscale	2 232 084 710	2 736 775 884	3 147 381 061	3 430 666 667	11 546 908 322
00 Budget Général	2 229 002 393	2 735 000 000	3 145 250 000	3 428 322 500	11 537 574 893
00-23-0-660-00000 DIRECTION DES GRANDES ENTREPRISES	1 806 245 093	2 213 694 500	2 545 748 675	2 774 866 056	9 340 554 324
00-23-2-155-10101 SERVICE REGIONAL DES ENTREPRISES ANALAMANGA 1	91 110 000	107 568 800	123 704 120	134 837 491	457 220 411
00-23-2-156-10101 SERVICE REGIONAL DES ENTREPRISES ANALAMANGA 2	86 829 500	105 281 100	121 073 265	131 969 859	445 153 724
00-23-2-181-11001 SERVICE REGIONAL DES ENTREPRISES VAKINANKARATRA	4 207 000	5 667 900	6 518 085	7 104 713	23 497 698
00-23-2-231-20101 SERVICE REGIONAL DES ENTREPRISES DIANA	4 258 000	4 767 000	5 482 050	5 975 434	20 482 484
00-23-2-361-30101 SERVICE REGIONAL DES ENTREPRISES HAUTE MATSIATRA	2 605 800	3 361 000	3 865 150	4 213 014	14 044 964
00-23-2-401-31623 SERVICE REGIONAL DES ENTREPRISES VATOVAVY FITOVINANY	495 900	686 200	789 130	860 152	2 831 382
00-23-2-451-40101 SERVICE REGIONAL DES ENTREPRISES BOENY	7 641 900	8 914 400	10 251 560	11 174 200	37 982 060
00-23-2-541-50101 SERVICE REGIONAL DES ENTREPRISES ATSIANANA	10 836 200	13 091 200	15 054 880	16 409 819	55 392 099
00-23-2-651-60101 SERVICE REGIONAL DES ENTREPRISES ATSIMO ANDREFANA	3 310 200	4 174 800	4 801 020	5 233 112	17 519 132
00-23-7-104-10402 CENTRE FISCAL AMBATOLAMPY	521 600	833 700	958 755	1 045 043	3 359 098
00-23-7-105-10503 CENTRE FISCAL AMBOHIDRATRIMO	1 295 400	1 667 100	1 917 165	2 089 710	6 969 375
00-23-7-105-10519 CENTRE FISCAL IVATO TANANA	19 046 700	21 569 000	24 804 350	27 036 742	92 456 792
00-23-7-107-10707 CENTRE FISCAL ANJAZOROBE	307 200	376 400	432 860	471 817	1 588 277
00-23-7-108-10803 CENTRE FISCAL ANKAZOBE	214 200	280 400	322 460	351 481	1 168 541
00-23-7-110-11001 CENTRE FISCAL ANTSIRABE " A "	3 025 800	3 978 800	4 575 620	4 987 426	16 567 646
00-23-7-111-11001 CENTRE FISCAL ANTSIRABE " B "	633 400	833 500	958 525	1 044 792	3 470 217
00-23-7-112-11212 CENTRE FISCAL ARIVONIMAMO	902 200	1 355 600	1 558 940	1 699 245	5 515 985
00-23-7-113-11310 CENTRE FISCAL BETAFO	311 200	521 600	599 840	653 826	2 086 466
00-23-7-115-11503 CENTRE FISCAL FENOARIVO BE	65 700	97 400	112 010	122 091	397 201
00-23-7-116-11615 CENTRE FISCAL MANJAKANDRIANA	852 100	1 153 200	1 326 180	1 445 536	4 777 016
00-23-7-117-11707 CENTRE FISCAL MIARINARIVO	648 200	828 400	952 660	1 038 399	3 467 659
00-23-7-118-11813 CENTRE FISCAL SOAVINANDRIANA	296 700	415 900	478 285	521 331	1 712 216
00-23-7-119-11917 CENTRE FISCAL TSIROANOMANDIDY	594 400	853 500	981 525	1 069 862	3 499 287
00-23-7-201-20101 CENTRE FISCAL ANTSIRANANA " A "	4 083 900	4 697 800	5 402 470	5 888 692	20 072 862
00-23-7-203-20302 CENTRE FISCAL AMBANJA	1 050 300	1 394 400	1 603 560	1 747 880	5 796 140
00-23-7-204-20404 CENTRE FISCAL AMBILOBE	916 500	1 147 300	1 319 395	1 438 141	4 821 336
00-23-7-205-20504 CENTRE FISCAL ANDAPA	373 400	461 200	530 380	578 114	1 943 094
00-23-7-206-20606 CENTRE FISCAL ANTALAHA	1 037 400	1 525 700	1 754 555	1 912 465	6 230 120
00-23-7-207-20705 CENTRE FISCAL NOSY - BE	10 714 500	11 165 100	12 839 865	13 995 453	48 714 918
00-23-7-208-20824 CENTRE FISCAL SAMBAVA	4 891 300	6 419 100	7 381 965	8 046 342	26 738 707
00-23-7-209-20919 CENTRE FISCAL VOHEMAR	592 500	694 200	798 330	870 180	2 955 210
00-23-7-301-30101 CENTRE FISCAL FIANARANTSOA " A "	1 959 300	2 338 500	2 689 275	2 931 310	9 918 385
00-23-7-303-30301 CENTRE FISCAL AMBALAVAO	291 500	299 900	344 885	375 925	1 312 210
00-23-7-304-30401 CENTRE FISCAL AMBATOFINANDRAHANA	102 800	117 100	134 665	146 785	501 350

Prévision Recettes par service - En Milliers d'Ariary

Ministère/Institution-Mission-Programme	LFR 2017	LF 2018	Prév 2019	Prév 2020	Total	
00-23-7-305-30503	CENTRE FISCAL AMBOHIMAHASOA	193 600	249 100	286 465	312 247	1 041 412
00-23-7-306-30606	CENTRE FISCAL AMBOSITRA	1 218 200	1 063 700	1 223 255	1 333 348	4 838 503
00-23-7-308-30804	CENTRE FISCAL FANDRIANA	124 800	163 800	188 370	205 323	682 293
00-23-7-309-30914	CENTRE FISCAL FARAFANGANA	385 700	497 600	572 240	623 742	2 079 282
00-23-7-310-31007	CENTRE FISCAL IKONGO	41 000	51 600	59 340	64 681	216 621
00-23-7-312-31208	CENTRE FISCAL IFANADIANA	270 100	331 900	381 685	416 037	1 399 722
00-23-7-313-31307	CENTRE FISCAL IHOSY	651 300	813 000	934 950	1 019 096	3 418 346
00-23-7-314-31403	CENTRE FISCAL IKALAMAVONY	161 400	199 400	229 310	249 948	840 058
00-23-7-316-31623	CENTRE FISCAL MANAKARA	450 300	541 100	622 265	678 269	2 291 934
00-23-7-317-31715	CENTRE FISCAL MANANJARY	407 100	504 700	580 405	632 641	2 124 846
00-23-7-318-31805	CENTRE FISCAL MIDONGY ATSIMO	21 300	22 300	25 645	27 953	97 198
00-23-7-319-31907	CENTRE FISCAL NOSY VARIKA	93 300	101 900	117 185	127 732	440 117
00-23-7-320-32024	CENTRE FISCAL VANGAINDRANO	192 800	205 000	235 750	256 968	890 518
00-23-7-321-32115	CENTRE FISCAL VOHIPENO	88 200	106 600	122 590	133 623	451 013
00-23-7-401-40101	CENTRE FISCAL MAHAJANGA " A "	3 091 500	3 775 700	4 342 055	4 732 840	15 942 095
00-23-7-403-40301	CENTRE FISCAL AMBATO BOENY	210 900	277 000	318 550	347 220	1 153 670
00-23-7-405-40504	CENTRE FISCAL ANALALAVA	108 500	101 600	116 840	127 356	454 296
00-23-7-407-40711	CENTRE FISCAL ANTISOHIHY	728 800	936 500	1 076 975	1 173 903	3 916 178
00-23-7-408-40810	CENTRE FISCAL BEALANANA	115 500	164 200	188 830	205 825	674 355
00-23-7-409-40907	CENTRE FISCAL BEFANDRIANA - NORD	180 800	228 100	262 315	285 923	957 138
00-23-7-410-41004	CENTRE FISCAL BESALAMPY	18 600	20 900	24 035	26 198	89 733
00-23-7-411-41104	CENTRE FISCAL KANDREHO	29 400	30 100	34 615	37 730	131 845
00-23-7-412-41210	CENTRE FISCAL MAEVATANANA	363 700	486 900	559 935	610 329	2 020 864
00-23-7-413-41312	CENTRE FISCAL MAINTIRANO	272 500	378 200	434 930	474 074	1 559 704
00-23-7-414-41405	CENTRE FISCAL MAMPIKONY	130 600	182 800	210 220	229 140	752 760
00-23-7-415-41518	CENTRE FISCAL MANDRITSARA	232 900	304 100	349 715	381 189	1 267 904
00-23-7-416-41610	CENTRE FISCAL MAROVOAY	191 300	223 100	256 565	279 656	950 621
00-23-7-417-41707	CENTRE FISCAL MITSINJO	64 700	75 900	87 285	95 141	323 026
00-23-7-419-41910	CENTRE FISCAL PORT - BERGE	180 300	212 800	244 720	266 745	904 565
00-23-7-420-42003	CENTRE FISCAL SOALALA	43 200	48 900	56 235	61 296	209 631
00-23-7-421-42106	CENTRE FISCAL DE BRIEVILLE	33 200	41 400	47 610	51 895	174 105
00-23-7-421-42112	CENTRE FISCAL TSARATANANA	50 800	59 200	68 080	74 207	252 287
00-23-7-501-50101	CENTRE FISCAL TOAMASINA " A "	8 103 600	10 980 900	12 628 035	13 764 558	45 477 093
00-23-7-503-50302	CENTRE FISCAL AMBATONDRAZAKA	1 411 800	1 871 700	2 152 455	2 346 176	7 782 131
00-23-7-504-50405	CENTRE FISCAL AMPARAFARAVOLA	421 600	516 200	593 630	647 057	2 178 487
00-23-7-505-50501	CENTRE FISCAL ANDILAMENA	129 800	149 800	172 270	187 774	639 644
00-23-7-508-50815	CENTRE FISCAL MAROMAMY	261 800	257 100	295 665	322 275	1 136 840
00-23-7-509-50905	CENTRE FISCAL FENERIVE - EST	1 038 600	1 025 000	1 178 750	1 284 838	4 527 188
00-23-7-510-51008	CENTRE FISCAL MAHANORO	334 500	365 700	420 555	458 405	1 579 160
00-23-7-511-51107	CENTRE FISCAL MANANARA - NORD	493 700	555 000	638 250	695 692	2 382 642
00-23-7-512-51206	CENTRE FISCAL MAROANTSETRA	589 200	793 500	912 525	994 652	3 289 877
00-23-7-514-51417	CENTRE FISCAL MORAMANGA	952 900	1 192 300	1 371 145	1 494 548	5 010 893
00-23-7-515-51501	CENTRE FISCAL SAINTE - MARIE	877 500	1 011 100	1 162 765	1 267 414	4 318 779
00-23-7-516-51609	CENTRE FISCAL SOANIERANA IVONGO	101 700	115 900	133 285	145 281	496 166
00-23-7-517-51716	CENTRE FISCAL VATOMANDRY	267 900	328 400	377 660	411 649	1 385 609
00-23-7-518-51810	CENTRE FISCAL VAVATENINA	185 900	230 200	264 730	288 556	969 386
00-23-7-601-60101	CENTRE FISCAL TOLIARA " A "	1 432 500	1 623 000	1 866 450	2 034 430	6 956 380
00-23-7-604-60406	CENTRE FISCAL AMBOVOMBE	286 200	391 000	449 650	490 118	1 616 968
00-23-7-605-60502	CENTRE FISCAL AMPANIHY ANDREFANA	89 900	109 900	126 385	137 760	463 945
00-23-7-607-60714	CENTRE FISCAL MORAFENO BEKILY	74 700	99 900	114 885	125 225	414 710
00-23-7-608-60807	CENTRE FISCAL BELO/TSIRIBIHINA	164 500	189 100	217 465	237 037	808 102
00-23-7-612-61205	CENTRE FISCAL BETIOKY SUD	91 400	107 600	123 740	134 877	457 617
00-23-7-613-61308	CENTRE FISCAL BETROKA	213 900	246 000	282 900	308 361	1 051 161
00-23-7-614-61424	CENTRE FISCAL TAOLAGNARO	3 726 300	4 219 800	4 852 770	5 289 519	18 088 389
00-23-7-616-61605	CENTRE FISCAL MANJA	59 100	60 100	69 115	75 335	263 650
00-23-7-617-61713	CENTRE FISCAL MIANDRIVAZO	124 800	137 500	158 125	172 356	592 781
00-23-7-618-61806	CENTRE FISCAL MOROMBE	142 000	165 400	190 210	207 329	704 939

Prévision Recettes par service - En Milliers d'Ariary

Ministère/Institution-Mission-Programme		LF 2017	LF 2018	Prév 2019	Prév 2020	Total
00-23-7-619-61905	CENTRE FISCAL MORONDAVA	1 374 000	1 752 500	2 015 375	2 196 759	7 338 634
00-23-7-620-62010	CENTRE FISCAL SAKARAHA	130 100	163 800	188 370	205 323	687 593
00-23-7-701-10101	CENTRE FISCAL 67 Ha 1er ARRONDISSEMENT	31 538 200	40 354 900	46 408 135	50 584 867	168 886 102
00-23-7-702-10101	CENTRE FISCAL 67 Ha 5eme ARRONDISSEMENT	18 287 600	25 923 100	29 811 565	32 494 606	106 516 871
00-23-7-706-10101	CENTRE FISCAL AMBOHIMANARINA	3 572 300	4 418 000	5 080 700	5 537 963	18 608 963
00-23-7-707-10101	CENTRE FISCAL 67 Ha 2eme ARRONDISSEMENT	9 628 200	12 162 100	13 986 415	15 245 192	51 021 907
00-23-7-708-10101	CENTRE FISCAL 67 Ha 3eme ARRONDISSEMENT	20 012 600	27 465 900	31 585 785	34 428 506	113 492 791
00-23-7-709-10101	CENTRE FISCAL 67 Ha 4eme ARRONDISSEMENT	13 739 400	16 526 200	19 005 130	20 715 592	69 986 322
00-23-7-710-10101	CENTRE FISCAL ATSIMONDRANO " A "	2 748 500	3 622 200	4 165 530	4 540 428	15 076 658
00-23-7-711-10101	CENTRE FISCAL ATSIMONDRANO " B "	3 418 500	5 081 100	5 843 265	6 369 159	20 712 024
00-23-7-720-10101	CENTRE FISCAL AVARADRANO " A "	5 008 500	6 264 800	7 204 520	7 852 927	26 330 747
00-23-7-721-10101	CENTRE FISCAL AVARADRANO " B "	2 000 700	2 441 000	2 807 150	3 059 794	10 308 644
00-23-7-722-10101	CENTRE FISCAL AVARADRANO " C "	325 300	439 400	505 310	550 788	1 820 798
00-23-7-723-10101	CENTRE FISCAL ALASORA	917 300	1 374 500	1 580 675	1 722 936	5 595 411
00-23-7-CFB-20101	CENTRE FISCAL ANTSIRANANA " B "	2 602 000	3 688 900	4 242 235	4 624 036	15 157 171
00-23-7-CFB-30101	CENTRE FISCAL FIANARANTSOA " B"	774 200	1 206 600	1 387 590	1 512 473	4 880 863
00-23-7-CFB-40101	CENTRE FISCAL MAHAJANGA " B "	2 087 700	2 647 500	3 044 625	3 318 641	11 098 466
00-23-7-CFB-50101	CENTRE FISCAL TOAMASINA " B "	5 749 600	6 960 800	8 004 920	8 725 363	29 440 683
00-23-7-CFB-60101	CENTRE FISCAL TOLIARA " B "	897 800	1 133 800	1 303 870	1 421 218	4 756 688
02	Compte particulier du Trésor	3 082 317	1 775 884	2 131 061	2 344 167	9 333 429
02-23-0-630-00000	DIRECTION DE LA PROGRAMMATION DES RESSOURCES	1 793 567	760 884	913 061	1 004 367	4 471 879
02-23-0-631-00000	SERVICE ADMINISTRATIF ET FINANCIER	1 288 750	1 015 000	1 218 000	1 339 800	4 861 550
116	Douanes	2 001 172 519	2 303 296 000	2 649 598 100	2 888 255 777	9 842 322 396
00	Budget Général	2 001 028 519	2 287 142 000	2 630 213 300	2 866 932 497	9 785 316 316
00-23-5-101-10101	RECETTES DES DOUANES ANTANANARIVO	109 553 233	127 585 000	146 722 750	159 927 798	543 788 780
00-23-5-105-10518	RECETTES DES DOUANES IVATO - AEROPORT	62 032 930	57 838 000	66 513 700	72 499 933	258 884 563
00-23-5-105-10519	RECETTES DES DOUANES MAMORY IVATO	50 615 234	44 936 000	51 676 400	56 327 276	203 554 910
00-23-5-110-11001	RECETTES DES DOUANES ANTSIRABE	68 076	32 000	36 800	40 112	176 988
00-23-5-201-20101	RECETTES DES DOUANES ANTSIRANANA	32 478 365	33 680 000	38 732 000	42 217 880	147 108 245
00-23-5-206-20606	RECETTES DES DOUANES ANTALAHA	267	4 000	4 600	5 014	13 881
00-23-5-207-20705	RECETTES DES DOUANES NOSY - BE	9 601 947	8 645 000	9 941 750	10 836 508	39 025 204
00-23-5-208-20824	RECETTES DES DOUANES SAMBAVA	4 767	7 000	8 050	8 774	28 592
00-23-5-209-20919	RECETTES DES DOUANES VOHEMAR	12 813 545	19 761 000	22 725 150	24 770 414	80 070 108
00-23-5-301-30101	RECETTES DES DOUANES FIANARANTSOA	1 929 345	4 040 000	4 646 000	5 064 140	15 679 485
00-23-5-316-31623	RECETTES DES DOUANES MANAKARA	10	100	115	125	350
00-23-5-317-31715	RECETTES DES DOUANES MANANJARY	10	100	115	125	350
00-23-5-401-40101	RECETTES DES DOUANES MAHAJANGA	51 840 140	57 639 000	66 284 850	72 250 486	248 014 476
00-23-5-501-50101	RECETTES DES DOUANES TAMATAVE - PORT	1 168 370 753	1 313 925 700	1 511 014 555	1 647 005 865	5 640 316 873
00-23-5-502-50216	RECETTES DES DOUANES TAMATAVE - PETROLE	457 833 303	573 741 000	659 802 150	719 184 344	2 410 560 796
00-23-5-503-50216	RECETTES DES DOUANES TAMATAVE SHERRIT	2 810 866	3 828 000	4 402 200	4 798 398	15 839 464
00-23-5-515-51501	RECETTES DES DOUANES SAINTE MARIE	10	100	115	125	350
00-23-5-601-60101	RECETTES DES DOUANES TOLIARA	27 171 270	25 226 000	29 009 900	31 620 791	113 027 961
00-23-5-614-61424	RECETTES DES DOUANES TAOLAGNARO	13 887 411	16 228 000	18 662 200	20 341 798	69 119 409
00-23-5-619-61905	RECETTES DES DOUANES	17 037	26 000	29 900	32 591	105 528

Prévision Recettes par service - En Milliers d'Ariary

Ministère/Institution-Mission-Programme		LF 2017	LF 2018	Prév 2019	Prév 2020	Total
MORONDAVA						
02	Compte particulier du Trésor	144 000	16 154 000	19 384 800	21 323 280	57 006 080
	02-23-0-320-00000 DIRECTION DES STATISTIQUES ET DE LA COMPTABILITE	144 000	16 154 000	19 384 800	21 323 280	57 006 080
117	Trésor	6 070 262 790	5 022 769 189	5 988 793 184	6 256 460 063	23 338 285 227
00	Budget Général	739 117 147	469 974 187	540 470 315	589 112 643	2 338 674 292
	00-21-0-227-00000 RECETTE GENERALE D'ANTANANARIVO	8	0	0	0	8
	00-21-0-230-00000 DIRECTION DE LA DETTE PUBLIQUE	333 779 331	363 201 187	417 681 365	455 272 688	1 569 934 571
	00-21-0-253-00000 SERVICE DE LA PARTICIPATION FINANCIERE DE L'ETAT	60 214 157	74 773 000	85 988 950	93 727 956	314 704 062
	00-21-R-230-00000 DIRECTION DE LA DETTE PUBLIQUE/ OPERATION DE REGULARISATION	345 123 651	32 000 000	36 800 000	40 112 000	454 035 651
02	Compte particulier du Trésor	28 808 257	7 779 260	9 335 112	10 268 623	56 191 252
	02-21-0-201-00000 SERVICE ADMINISTRATIF ET FINANCIER - DGT	10 822 985	884 000	1 060 800	1 166 880	13 934 665
	02-21-0-230-00000 DDP / C P T	17 985 272	6 895 260	8 274 312	9 101 743	42 256 587
05	Fonds de Contrevaleur	1 350 600	3 388 000	0	0	4 738 600
	05-21-0-22D-00000 AGENCE COMPTABLE DES AIDES ET DES FONDS DE CONTRE-VALEUR	1 350 600	3 388 000	0	0	4 738 600
06	Dettes Publiques	5 300 986 786	4 541 627 742	5 438 987 757	5 657 078 797	20 938 681 082
	06-21-0-230-00000 DIRECTION DE LA DETTE PUBLIQUE /OPERATION DE FINANCEMENT	5 220 986 786	4 501 627 742	5 391 084 335	5 607 259 238	20 720 958 101
	06-21-R-230-00000 DIRECTION DE LA DETTE PUBLIQUE (OPERATION DE FINANCEMENT)/ OPERATION DE REGULARISATION	80 000 000	40 000 000	47 903 422	49 819 559	217 722 981
130	Gestion Financière du Personnel de l'Etat	497 757 000	560 000 000	672 000 000	739 200 000	2 468 957 000
00	Budget Général	600 000	0	0	0	600 000
	00-23-0-400-00000 DIRECTION GENERALE DE LA GESTION FINANCIERE DU PERSONNEL DE L'ETAT	600 000	0	0	0	600 000
02	Compte particulier du Trésor	497 157 000	560 000 000	672 000 000	739 200 000	2 468 357 000
	02-23-0-400-00000 CRGM/CPR	497 157 000	560 000 000	672 000 000	739 200 000	2 468 357 000

Prévision Recettes par service - En Milliers d'Ariary

Ministère/Institution-Mission-Programme		LFR 2017	LF 2018	Prév 2019	Prév 2020	Total
25	MINISTERE DE L'ECONOMIE ET DU PLAN	0	1 695 000	0	0	1 695 000
290	PILOTAGE DE L'ECONOMIE	0	1 695 000	0	0	1 695 000
014	Administration et Coordination	0	1 695 000	0	0	1 695 000
00	Budget Général	0	1 695 000	0	0	1 695 000
	00-25-0-600-00000		COORDINATION GENERALE	0	0	1 695 000

Prévision Recettes par service - En Milliers d'Ariary

Ministère/Institution-Mission-Programme	LFR 2017	LF 2018	Prév 2019	Prév 2020	Total
34 MINISTERE DE L'INDUSTRIE ET DU DEVELOPPEMENT DU SECTEUR PRIVE	2 254 000	670 000	648 000	0	3 572 000
340 INDUSTRIE	2 254 000	670 000	648 000	0	3 572 000
605 Industrie	2 254 000	670 000	648 000	0	3 572 000
00 Budget Général	2 254 000	670 000	648 000	0	3 572 000
00-34-0-200-00000					
DIRECTION GENERALE DU DEVELOPPEMENT INDUSTRIEL (DGGI)	2 254 000	670 000	648 000	0	3 572 000

Prévision Recettes par service - En Milliers d'Ariary

Ministère/Institution-Mission-Programme	LFR 2017	LF 2018	Prév 2019	Prév 2020	Total		
35 MINISTERE DU TOURISME	0	1 215 000	375 000	0	1 590 000		
350 TOURISME	0	1 215 000	375 000	0	1 590 000		
040 Administration et Coordination	0	1 215 000	375 000	0	1 590 000		
00 Budget Général	0	1 215 000	375 000	0	1 590 000		
00-35-0-140-00000		DIRECTION DES AFFAIRES ADMINISTRATIVES (DAA)	0	1 215 000	375 000	0	1 590 000

Prévision Recettes par service - En Milliers d'Ariary

Ministère/Institution-Mission-Programme	LFR 2017	LF 2018	Prév 2019	Prév 2020	Total
36 MINISTERE DU COMMERCE ET DE LA CONSOMMATION	18 955 000	8 408 000	14 871 000	14 259 000	56 493 000
360 COMMERCE	18 955 000	8 408 000	14 871 000	14 259 000	56 493 000
037 Administration et Coordination	971 000	1 500 000	1 800 000	1 980 000	6 251 000
02 Compte particulier du Trésor	971 000	1 500 000	1 800 000	1 980 000	6 251 000
02-36-0-110-00000					
DIRECTION DES AFFAIRES ADMINISTRATIVES ET FINANCIERES / FONDS D'APPUI POUR L'ASSAINISSEMENT DU SECTEUR COMMERCE	971 000	1 500 000	1 800 000	1 980 000	6 251 000
606 Commerce	17 984 000	0	0	0	17 984 000
00 Budget Général	17 984 000	0	0	0	17 984 000
00-36-0-320-00000					
DIRECTION DES RELATIONS INTERNATIONALES ET DE L'INTEGRATION ECONOMIQUE	17 984 000	0	0	0	17 984 000
615 Commerce Extérieur	0	6 908 000	13 071 000	12 279 000	32 258 000
00 Budget Général	0	6 908 000	13 071 000	12 279 000	32 258 000
00-36-0-320-00000					
DIRECTION DES RELATIONS INTERNATIONALES ET DE L'INTEGRATION ECONOMIQUE	0	6 908 000	13 071 000	12 279 000	32 258 000

Prévision Recettes par service - En Milliers d'Ariary

Ministère/Institution-Mission-Programme	LF 2017	LF 2018	Prév 2019	Prév 2020	Total	
41 MINISTERE AUPRES DE LA PRESIDENCE	146 433 701	131 394 605	121 000 326	94 217 959	493 046 591	
CHARGE DE L' AGRICULTURE ET DE L' ELEVAGE						
480 AGRICULTURE ET ELEVAGE	146 433 701	131 394 605	121 000 326	94 217 959	493 046 591	
061 Administration et Coordination	0	48 200	57 840	63 624	169 664	
02 Compte particulier du Trésor	0	48 200	57 840	63 624	169 664	
02-41-0-100-00000	FONDS DE CONTRÔLE : SEMENCES ET PLANTS/ SECRETARIAT GENERAL	0	48 200	57 840	63 624	169 664
411 Agriculture	143 697 701	131 346 405	120 942 486	94 154 335	490 140 927	
00 Budget Général	143 129 200	131 031 000	120 564 000	93 738 000	488 462 200	
00-41-0-060-00000	DIRECTION DU PARTENARIAT ET DE LA PROMOTION DES INVESTISSEMENTS (DPPI)	2 000 000	625 000	700 000	0	3 325 000
00-41-0-100-00000	SECRETARIAT GENERAL (SG)	2 252 300	6 007 000	6 733 000	3 366 000	18 358 300
00-41-0-107-00000	SERVICE DE LA SECURITE ALIMENTAIRE ET DE LA NUTRITION (SSAN)	26 104 000	8 653 000	1 188 000	0	35 945 000
00-41-0-190-00000	DIRECTION DES ETUDES ECONOMIQUES ET DE LA PROSPECTIVE (DEEP)	566 400	0	0	0	566 400
00-41-0-1A0-00000	DIRECTION DES SYSTEMES D'INFORMATION (DSI)	10 118 000	1 445 000	1 620 000	0	13 183 000
00-41-0-1A3-00000	SERVICE DES STATISTIQUES AGRICOLES ET DE L'ELEVAGE (StatAgriEI)	124 000	0	0	0	124 000
00-41-0-420-00000	DIRECTION DE LA FORMATION AGRICOLE ET RURALE (DFAR)	1 746 000	1 606 000	1 800 000	0	5 152 000
00-41-0-430-00000	DIRECTION DE LA PROGRAMMATION ET DU SUIVI-EVALUATION (DPSE)	18 741 500	15 988 000	17 920 000	17 920 000	70 569 500
00-41-0-700-00000	DIRECTION GENERALE DE L'AGRICULTURE (DGA)	40 308 000	28 696 000	18 157 000	12 270 000	99 431 000
00-41-0-710-00000	DIRECTION DE LA PROMOTION ET DU DEVELOPPEMENT RIZICOLE (DPDR)	2 000 000	1 751 000	1 962 000	1 962 000	7 675 000
00-41-0-720-00000	DIRECTION D'APPUI AU DEVELOPPEMENT DES FILIERES VEGETALES (DADVF)	11 748 000	22 246 000	43 567 000	58 220 000	135 781 000
00-41-0-730-00000	DIRECTION DE LA PROTECTION DES VEGETAUX (DPV)	762 000	0	0	0	762 000
00-41-0-740-00000	DIRECTION DU GENIE RURAL (DGR)	11 463 000	35 184 000	22 143 000	0	68 790 000
00-41-2-1C0-10101	DIRECTION REGIONALE DE L'AGRICULTURE ET DE L'ELEVAGE D'ANALAMANGA	7 329 000	4 461 000	1 738 000	0	13 528 000
00-41-2-1C0-60101	DIRECTION REGIONALE DE L'AGRICULTURE ET DE L'ELEVAGE D'ATSIMO ANDREFANA	7 867 000	4 369 000	3 036 000	0	15 272 000
02 Compte particulier du Trésor	568 501	315 405	378 486	416 335	1 678 727	
02-41-0-720-00000	DIRECTION D'APPUI AU DEVELOPPEMENT DES FILIERES VEGETALES / PROGRAMME ENGRAIS ET FACTEUR DE PRODUCTION AGRICOLE	156 115	0	0	0	156 115
02-41-0-730-00000	DIRECTION DE LA PROTECTION DES VEGETAUX (DPV)/ FONDS DE CONTRÔLE : SEMENCES ET PLANTS	80 482	0	0	0	80 482
02-41-0-732-00000	SERVICE DE LA PHYTOPHARMACIE /CONTRÔLE DES PESTICIDES ET PHYTOPHARMACIES	20 441	15 405	18 486	20 335	74 667
02-41-0-740-00000	DIRECTION DU GENIE RURAL /FONDS DE MECANISATION AGRICOLE	300 000	300 000	360 000	396 000	1 356 000
02-41-5-196-10522	CENTRE D'APPUI ET FORMATION MAHITSY	6 263	0	0	0	6 263
02-41-5-196-11001	CENTRE D'APPUI ET FORMATION ANTSIRABE	3 500	0	0	0	3 500
02-41-5-196-50302	CENTRE D'APPUI ET FORMATION AMBOHITSILAOZANA	1 000	0	0	0	1 000
02-41-5-196-50815	CENTRE D'APPUI ET FORMATION BRICKAVILLE	700	0	0	0	700
412 Elevage	2 736 000	0	0	0	2 736 000	
00 Budget Général	661 000	0	0	0	661 000	
00-42-0-220-00000	DIRECTION DU DEVELOPPEMENT DE LA PRODUCTION ANIMALE (DDPA)	661 000	0	0	0	661 000
02 Compte particulier du Trésor	2 075 000	0	0	0	2 075 000	
02-42-0-200-00000	DIRECTION GENERALE DE L'ELEVAGE (FONDS DE L'ELEVAGE)	2 075 000	0	0	0	2 075 000

Prévision Recettes par service - En Milliers d'Ariary

Ministère/Institution-Mission-Programme

LFR 2017

LF 2018

Prév 2019

Prév 2020

Total

Prévision Recettes par service - En Milliers d'Ariary

Ministère/Institution-Mission-Programme	LFR 2017	LF 2018	Prév 2019	Prév 2020	Total	
43 MINISTERE DES RESSOURCES HALIEUTIQUES ET DE LA PECHE	18 711 200	19 138 000	24 926 500	22 943 225	85 718 925	
430 PECHE	18 711 200	19 138 000	24 926 500	22 943 225	85 718 925	
033 Administration et Coordination	9 000 000	9 350 000	10 752 500	11 720 225	40 822 725	
00 Budget Général	9 000 000	9 350 000	10 752 500	11 720 225	40 822 725	
00-43-0-200-00000	DIRECTION GENERALE DES RESSOURCES HALIEUTIQUES ET DE LA PECHE (DGRHP)	9 000 000	9 350 000	10 752 500	11 720 225	40 822 725
408 Développement de la pêche et des ressources halieutiques	9 711 200	9 788 000	14 174 000	11 223 000	44 896 200	
00 Budget Général	9 711 200	9 788 000	14 174 000	11 223 000	44 896 200	
00-43-0-101-00000	CELLULE DE COORDINATION GENERALE DES PROJETS	3 093 000	2 946 000	3 302 000	3 302 000	12 643 000
00-43-0-110-00000	DIRECTION DES AFFAIRES FINANCIERES	5 620 000	2 721 000	2 951 000	0	11 292 000
00-43-0-230-00000	DIRECTION DE L'AQUACULTURE (DirAqua)	998 200	4 121 000	7 921 000	7 921 000	20 961 200

Prévision Recettes par service - En Milliers d'Ariary

Ministère/Institution-Mission-Programme	LF 2017	LF 2018	Prév 2019	Prév 2020	Total
44 MINISTERE DE L'ENVIRONNEMENT, DE L'ECOLOGIE ET DES FORETS	72 283 400	59 340 000	61 658 400	43 091 040	236 372 840
440 ENVIRONNEMENT	72 283 400	59 340 000	61 658 400	43 091 040	236 372 840
017 Administration et Coordination	9 401 500	6 922 000	8 306 400	9 137 040	33 766 940
00 Budget Général	35 000	0	0	0	35 000
00-44-0-500-00000 DIRECTION GENERALE DES FORETS (DGF)	35 000	0	0	0	35 000
02 Compte particulier du Trésor	9 366 500	6 922 000	8 306 400	9 137 040	33 731 940
02-44-0-103-00000 BUREAU NATIONAL DE COORDINATION, REDUCTION DES EMISSIONS DUES A LA DEFORESTATION ET DEGRADATION DES FORETS (BNC REDD)/ CREDIT CARBONE REDD+	1 120 000	1 120 000	1 344 000	1 478 400	5 062 400
02-44-0-500-00000 DIRECTION GENERALE DES FORETS (DGF) / AFARB	496 000	465 500	558 600	614 460	2 134 560
02-44-0-510-00000 DIRECTION DE LA VALORISATION DES RESSOURCES FORESTIERES (DVRF) / AFARB	450 000	612 000	734 400	807 840	2 604 240
02-44-0-520-00000 DIRECTION DU SYSTÈME DES AIRES PROTEGEES TERRESTRES (DAPT)	100 000	200 000	240 000	264 000	804 000
02-44-0-530-00000 DIRECTION DU CONTRÔLE FORESTIER (DCF)	400 000	400 000	480 000	528 000	1 808 000
02-44-2-150-10101 DIRECTION REGIONALE DE L' ENVIRONNEMENT, DE L'ECOLOGIE ET DES FORETS (DREEF) ANALAMANGA / AFARB	269 000	240 000	288 000	316 800	1 113 800
02-44-2-150-11001 DIRECTION REGIONALE DE L' ENVIRONNEMENT, DE L'ECOLOGIE ET DES FORETS (DREEF) VAKINANKARATRA / AFARB	36 000	36 000	43 200	47 520	162 720
02-44-2-150-11707 DIRECTION REGIONALE DE L' ENVIRONNEMENT, DE L'ECOLOGIE ET DES FORETS (DREEF) ITASY / AFARB	10 000	24 800	29 760	32 736	97 296
02-44-2-150-11917 DIRECTION REGIONALE DE L' ENVIRONNEMENT, DE L'ECOLOGIE ET DES FORETS (DREEF) BONGOLAVA / AFARB	92 000	92 000	110 400	121 440	415 840
02-44-2-150-20101 DIRECTION REGIONALE DE L' ENVIRONNEMENT, DE L'ECOLOGIE ET DES FORETS (DREEF) DIANA / AFARB	273 000	284 000	340 800	374 880	1 272 680
02-44-2-150-20824 DIRECTION REGIONALE DE L' ENVIRONNEMENT, DE L'ECOLOGIE ET DES FORETS (DREEF) SAVA / AFARB	3 810 000	985 000	1 182 000	1 300 200	7 277 200
02-44-2-150-30101 DIRECTION REGIONALE DE L' ENVIRONNEMENT, DE L'ECOLOGIE ET DES FORETS (DREEF) HAUTE MATSIATRA / AFARB	90 000	32 000	38 400	42 240	202 640
02-44-2-150-30606 DIRECTION REGIONALE DE L' ENVIRONNEMENT, DE L'ECOLOGIE ET DES FORETS (DREEF) AMORON' I MANIA / AFARB	14 000	18 000	21 600	23 760	77 360
02-44-2-150-30914 DIRECTION REGIONALE DE L' ENVIRONNEMENT, DE L'ECOLOGIE ET DES FORETS (DREEF) ATSIMO ATSIANANA / AFARB	10 000	10 000	12 000	13 200	45 200
02-44-2-150-31307 DIRECTION REGIONALE DE L' ENVIRONNEMENT, DE L'ECOLOGIE ET DES FORETS (DREEF) IHOROMBE / AFARB	37 000	27 200	32 640	35 904	132 744
02-44-2-150-31623 DIRECTION REGIONALE DE L' ENVIRONNEMENT, DE L'ECOLOGIE ET DES FORETS (DREEF) VATOVAVY FITOVINANY / AFARB	97 000	125 000	150 000	165 000	537 000
02-44-2-150-40101 DIRECTION REGIONALE DE L' ENVIRONNEMENT, DE L'ECOLOGIE ET DES FORETS (DREEF) BOENY / AFARB	283 000	295 300	354 360	389 796	1 322 456
02-44-2-150-40711 DIRECTION REGIONALE DE L' ENVIRONNEMENT, DE L'ECOLOGIE ET DES FORETS (DREEF) SOFIA / AFARB	49 000	57 000	68 400	75 240	249 640
02-44-2-150-41210 DIRECTION REGIONALE DE L' ENVIRONNEMENT, DE L'ECOLOGIE ET DES FORETS (DREEF) BETSIBOKA / AFARB	50 000	102 400	122 880	135 168	410 448
02-44-2-150-41312 DIRECTION REGIONALE DE L' ENVIRONNEMENT, DE L'ECOLOGIE ET DES FORETS (DREEF) MELAKY / AFARB	106 000	125 000	150 000	165 000	546 000
02-44-2-150-50101 DIRECTION REGIONALE DE L'	652 000	684 000	820 800	902 880	3 059 680

Prévision Recettes par service - En Milliers d'Ariary

Ministère/Institution-Mission-Programme	LF 2017	LF 2018	Prév 2019	Prév 2020	Total
02-44-2-150-50302	351 000	412 800	495 360	544 896	1 804 056
02-44-2-150-50905	129 500	139 500	167 400	184 140	620 540
02-44-2-150-60101	251 000	240 000	288 000	316 800	1 095 800
02-44-2-150-60406	30 000	30 000	36 000	39 600	135 600
02-44-2-150-61424	50 000	19 500	23 400	25 740	118 640
02-44-2-150-61905	111 000	145 000	174 000	191 400	621 400
701 Gestion durable des ressources naturelles	62 762 900	52 418 000	53 352 000	33 954 000	202 486 900
00 Budget Général	62 762 900	52 418 000	53 352 000	33 954 000	202 486 900
00-44-0-100-00000	7 420 000	7 255 000	10 181 000	0	24 856 000
00-44-0-102-00000	18 550 000	14 877 000	8 317 000	0	41 744 000
00-44-0-103-00000	3 598 600	2 028 000	0	0	5 626 600
00-44-0-105-00000	9 808 300	7 029 000	7 201 000	7 201 000	31 239 300
00-44-0-120-00000	3 200 000	4 192 000	3 400 000	3 400 000	14 192 000
00-44-0-500-00000	13 186 000	10 690 000	15 108 000	14 208 000	53 192 000
00-44-0-520-00000	0	1 400 000	3 600 000	3 600 000	8 600 000
00-44-2-150-11917	370 500	0	0	0	370 500
00-44-2-150-20101	5 194 000	4 947 000	5 545 000	5 545 000	21 231 000
00-44-2-150-50302	1 435 500	0	0	0	1 435 500
703 Développement du Reflexe Environnemental	119 000	0	0	0	119 000
00 Budget Général	119 000	0	0	0	119 000
00-44-0-200-00000	119 000	0	0	0	119 000

Prévision Recettes par service - En Milliers d'Ariary

Ministère/Institution-Mission-Programme	LF 2017	LF 2018	Prév 2019	Prév 2020	Total	
52 MINISTERE DE L'EAU, DE L'ENERGIE ET DES HYDROCARBURES	66 445 277	87 410 740	110 668 688	29 530 657	294 055 362	
510 ENERGIE	34 362 477	47 444 740	54 426 690	14 145 657	150 379 564	
203 Développement des infrastructures électriques et des ressources d'énergie locales	34 362 477	47 444 740	54 426 690	14 145 657	150 379 564	
00 Budget Général	32 678 800	46 720 000	53 557 002	13 189 000	146 144 802	
00-51-0-220-00000	DIRECTION DES ENERGIES ALTERNATIVES (DEA)	0	2 727 000	1 809 002	1 797 000	6 333 002
00-51-0-230-00000	DIRECTION DU DEVELOPPEMENT DES INFRASTRUCTURES DE L'ENERGIE ELECTRIQUE (DDIEE)	17 238 000	10 333 000	2 843 000	0	30 414 000
00-51-0-240-00000	DIRECTION DU DEVELOPPEMENT DES ENERGIES RENOUVELABLES (DDER)	15 440 800	33 660 000	48 905 000	11 392 000	109 397 800
02 Compte particulier du Trésor	1 683 677	724 740	869 688	956 657	4 234 762	
02-51-0-240-00000	DIRECTION DU DEVELOPPEMENT DES ENERGIES RENOUVELABLES (DDER)	1 683 677	724 740	869 688	956 657	4 234 762
520 EAU ET ASSAINISSEMENT	32 082 800	39 966 000	56 241 998	15 385 000	143 675 798	
032 Administration Et Coordination	75 000	0	0	0	75 000	
02 Compte particulier du Trésor	75 000	0	0	0	75 000	
02-52-0-610-00000	ETUDES ET TRAVAUX HYDROLIQUES/ DIRECTION DE LA GESTION DES RESSOURCES EN EAU (DGRE)	75 000	0	0	0	75 000
205 Développement de l'accès à l'eau et aux infrastructures d'assainissement	32 007 800	39 966 000	56 241 998	15 385 000	143 600 798	
00 Budget Général	32 007 800	39 966 000	56 241 998	15 385 000	143 600 798	
00-52-0-600-00000	DIRECTION GENERALE DE L'EAU, DE L'ASSAINISSEMENT ET DE L'HYGIENE (DGEAH)	17 971 000	12 409 000	11 212 000	2 196 000	43 788 000
00-52-0-610-00000	DIRECTION DE LA GESTION DES RESSOURCES EN EAU (DGRE)	6 852 800	25 528 000	43 533 998	13 189 000	89 103 798
00-52-0-620-00000	DIRECTION DE L'ASSAINISSEMENT (DAS)	7 184 000	2 029 000	1 496 000	0	10 709 000

Prévision Recettes par service - En Milliers d'Ariary

Ministère/Institution-Mission-Programme	LFR 2017	LF 2018	Prév 2019	Prév 2020	Total	
53 MINISTERE AUPRES DE LA PRESIDENCE	7 125 974	15 857 720	16 331 664	17 964 830	57 280 188	
CHARGE DES MINES ET DU PETROLE						
530 MINES	7 125 974	15 857 720	16 331 664	17 964 830	57 280 188	
019 Administration et Coordination	2 954 974	4 809 720	5 771 664	6 348 830	19 885 188	
02 Compte particulier du Trésor	2 954 974	4 809 720	5 771 664	6 348 830	19 885 188	
02-53-0-020-00000	DIRECTION DE LA POLICE DES MINES/REPRESSION DES INFRACTIONS MINIERES ET HYDROCARBURES	1 785 000	1 785 000	2 142 000	2 356 200	8 068 200
02-53-0-190-00000	DIRECTION DE LA REGLEMENTATION ENVIRONNEMENTALE ET DE SECURITE (DRES)/EVALUATION ET SUIVI ENVIRONNEMENTAUX DES PROJETS MINIERES ET PETROLIERS	300 000	500 000	600 000	660 000	2 060 000
02-53-1-1A0-10101	DIRECTION INTERREGIONALE (DIR) ANTANANARIVO	96 000	145 000	174 000	191 400	606 400
02-53-1-1A0-20101	DIRECTION INTERREGIONALE (DIR) ANTSIRANANA	5 000	110 000	132 000	145 200	392 200
02-53-1-1A0-30101	DIRECTION INTERREGIONALE (DIR) FIANARANTSOA	31 949	200 000	240 000	264 000	735 949
02-53-1-1A0-40101	DIRECTION INTERREGIONALE (DIR) MAHAJANGA	169 050	310 000	372 000	409 200	1 260 250
02-53-1-1A0-50101	DIRECTION INTERREGIONALE (DIR) TOAMASINA	154 000	500 000	600 000	660 000	1 914 000
02-53-1-1A0-60101	DIRECTION INTERREGIONALE (DIR) TOLIARY	272 975	300 000	360 000	396 000	1 328 975
02-53-2-1A0-11001	ACTIVITES MINIERES ET PETROLIERES/ DIRECTION REGIONALE VAKINANKARATRA	0	49 720	59 664	65 630	175 014
02-53-2-1A0-20824	ACTIVITES MINIERES ET PETROLIERES/ DIRECTION REGIONALE SAVA	0	50 000	60 000	66 000	176 000
02-53-2-1A0-31623	ACTIVITES MINIERES ET PETROLIERES/ DIRECTION REGIONALE VATOVAVY FITOVINANY	0	50 000	60 000	66 000	176 000
02-53-2-1A0-50302	ACTIVITES MINIERES ET PETROLIERES/ DIRECTION REGIONALE ALAOTRA MANGORO	0	150 000	180 000	198 000	528 000
02-53-2-1A0-61424	DIRECTION REGIONALE (DR) ANOSY	135 000	600 000	720 000	792 000	2 247 000
02-53-2-1A0-61905	DIRECTION REGIONALE (DR) MENABE	6 000	60 000	72 000	79 200	217 200
217 Développement du secteur pétrolier	0	4 300 000	5 160 000	5 676 000	15 136 000	
02 Compte particulier du Trésor	0	4 300 000	5 160 000	5 676 000	15 136 000	
02-53-0-400-00000	DIRECTION GENERALE DU PETROLE (DGP)/ANALYSE ET CONTRÔLE DE L'EAU, DES PRODUITS MINIERES	0	3 000 000	3 600 000	3 960 000	10 560 000
02-53-0-420-00000	DIRECTION DE LA PROMOTION ET DU DEVELOPPEMENT PETROLIER (DPP)/ETUDES ET TRAVAUX GEOLOGIQUES	0	1 300 000	1 560 000	1 716 000	4 576 000
609 Développement du secteur Minier	4 171 000	6 748 000	5 400 000	5 940 000	22 259 000	
00 Budget Général	2 361 000	2 248 000	0	0	4 609 000	
00-53-0-500-00000	DIRECTION GENERALE DES MINES (DGM)	2 361 000	2 248 000	0	0	4 609 000
02 Compte particulier du Trésor	1 810 000	4 500 000	5 400 000	5 940 000	17 650 000	
02-53-0-400-00000	DIRECTION GENERALE DU PETROLE (DGP)/ANALYSE ET CONTRÔLE DE L'EAU, DES PRODUITS MINIERES	160 000	0	0	0	160 000
02-53-0-420-00000	DIRECTION DE LA PROMOTION ET DU DEVELOPPEMENT PETROLIER (DPP)/ETUDES ET TRAVAUX GEOLOGIQUES	80 000	0	0	0	80 000
02-53-0-500-00000	DIRECTION GENERALE DES MINES (DGM)/SUIVI ET CONTRÔLE ACTIVITE MINIERE	950 000	1 900 000	2 280 000	2 508 000	7 638 000
02-53-0-530-00000	DIRECTION DES ETUDES ET DE LA PROMOTION GEOLOGIQUE ET MINIERE (DEPGM)/ETUDES ET PROMOTION DES DONNEES GEO-SCIENTIFIQUES DU SECTEUR EXTRACTIF	120 000	700 000	840 000	924 000	2 584 000
02-53-0-540-00000	DIRECTION DE LA GESTION DES ACTIVITES MINIERES (DGAM)/ASSISTANCE ET SUIVI DES OPERATIONS MINIERES	500 000	1 900 000	2 280 000	2 508 000	7 188 000

Prévision Recettes par service - En Milliers d'Ariary

Ministère/Institution-Mission-Programme	LFR 2017	LF 2018	Prév 2019	Prév 2020	Total
61 MINISTERE DES TRAVAUX PUBLICS	121 157 900	155 261 000	195 928 000	67 545 000	539 891 900
610 TRAVAUX PUBLICS	121 157 900	155 261 000	195 928 000	67 545 000	539 891 900
020 Administration et Coordination	3 166 200	0	0	0	3 166 200
00 Budget Général	3 166 200	0	0	0	3 166 200
00-61-0-310-00000 DIRECTION DES PONTS ET CHAUSSEES (DPC)	3 166 200	0	0	0	3 166 200
206 Développement des infrastructures routières	117 991 700	155 261 000	195 928 000	67 545 000	536 725 700
00 Budget Général	117 991 700	155 261 000	195 928 000	67 545 000	536 725 700
00-61-0-300-00000 DIRECTION GENERALE DES TRAVAUX PUBLICS	5 490 000	5 351 000	5 997 000	5 997 000	22 835 000
00-61-0-310-00000 DIRECTION DES PONTS ET CHAUSSEES (DPC)	112 501 700	149 910 000	189 931 000	61 548 000	513 890 700

Prévision Recettes par service - En Milliers d'Ariary

Ministère/Institution-Mission-Programme	LFR 2017	LF 2018	Prév 2019	Prév 2020	Total
62 MINISTERE AUPRES DE LA PRESIDENCE CHARGE DES PROJETS PRESIDENTIELS, DE L'AMENAGEMENT DU TERRITOIRE ET DE L'EQUIPEMENT	26 316 200	25 956 000	27 083 000	19 905 000	99 260 200
460 DOMAINE ET SECURISATION FONCIERE	9 673 000	9 586 000	7 178 000	0	26 437 000
409 Domaine et sécurisation foncière	9 673 000	9 586 000	7 178 000	0	26 437 000
00 Budget Général	9 673 000	9 586 000	7 178 000	0	26 437 000
00-46-0-430-00000 DIRECTION D'APPUI A LA GESTION FONCIERE DECENTRALISEE (DAGFD)	9 673 000	9 586 000	7 178 000	0	26 437 000
620 AMENAGEMENT DU TERRITOIRE	11 149 200	16 102 000	19 605 000	19 605 000	66 461 200
207 Aménagement et équipement des villes	11 149 200	16 102 000	19 605 000	19 605 000	66 461 200
00 Budget Général	11 149 200	16 102 000	19 605 000	19 605 000	66 461 200
00-62-0-310-00000 DIRECTION DES VILLES ET DE LA PLANIFICATION TERRITORIALE (DVPT)	11 149 200	11 862 000	12 872 000	12 872 000	48 755 200
00-62-0-350-00000 DIRECTION DE LA PROMOTION DE L'HABITAT, DU LOGEMENT ET DE L'EQUIPEMENT (DPHLE)	0	4 240 000	6 733 000	6 733 000	17 706 000
640 GRANDS TRAVAUX D'INFRASTRUCTURES ET EQUIPEMENTS	5 494 000	268 000	300 000	300 000	6 362 000
215 Développement des infrastructures	5 494 000	268 000	300 000	300 000	6 362 000
00 Budget Général	5 494 000	268 000	300 000	300 000	6 362 000
00-62-0-520-00000 DIRECTION DES OPERATIONS ET DES INFRASTRUCTURES (DOI)	300 000	268 000	300 000	300 000	1 168 000
00-62-0-530-00000 CELLULE DE SUIVI DES PROJETS PRESIDENTIELS (CSPP)	5 194 000	0	0	0	5 194 000

Prévision Recettes par service - En Milliers d'Ariary

Ministère/Institution-Mission-Programme	LFR 2017	LF 2018	Prév 2019	Prév 2020	Total	
63 MINISTERE DES TRANSPORTS ET DE LA METEOROLOGIE	27 189 750	21 554 750	2 778 900	3 056 790	54 580 190	
630 TRANSPORT	26 774 000	21 139 000	2 280 000	2 508 000	52 701 000	
208 Transports Routier et Ferroviaire	26 774 000	21 139 000	2 280 000	2 508 000	52 701 000	
00 Budget Général	24 874 000	19 239 000	0	0	44 113 000	
00-63-0-310-00000	DIRECTION DES TRANSPORTS ROUTIERS (DTR)	843 000	848 000	0	0	1 691 000
00-63-0-320-00000	DIRECTION DES TRANSPORTS FERROVIAIRES (DTF)	24 031 000	18 391 000	0	0	42 422 000
02 Compte particulier du Trésor	1 900 000	1 900 000	2 280 000	2 508 000	8 588 000	
02-63-0-310-00000	DIRECTION DES TRANSPORTS ROUTIERS / REMISE AUX NORMES DE LA CIRCULATION ROUTIERE	900 000	900 000	1 080 000	1 188 000	4 068 000
02-63-0-320-00000	DIRECTION DES TRANSPORTS FERROVIAIRES / FONDS D'INVESTISSEMENTS ET DE DEVELOPPEMENT FERROVIAIRES	1 000 000	1 000 000	1 200 000	1 320 000	4 520 000
680 METEOROLOGIE	415 750	415 750	498 900	548 790	1 879 190	
042 Administration et Coordination	415 750	0	0	0	415 750	
02 Compte particulier du Trésor	415 750	0	0	0	415 750	
02-68-0-532-00000	SERVICE DE L'INFORMATIQUE ET DES BASES DE DONNEES / ETUDES HYDRO	412 750	0	0	0	412 750
02-68-2-151-10101	SERVICE REGIONAL DE LA METEOROLOGIE (SRM) ANALAMANGA / ETUDES METEO	3 000	0	0	0	3 000
211 Développement météorologique	0	415 750	498 900	548 790	1 463 440	
02 Compte particulier du Trésor	0	415 750	498 900	548 790	1 463 440	
02-68-0-500-00000	DIRECTION GENERALE DE LA METEOROLOGIE (DGM)	0	415 750	498 900	548 790	1 463 440

Prévision Recettes par service - En Milliers d'Ariary

Ministère/Institution-Mission-Programme		LFR 2017	LF 2018	Prév 2019	Prév 2020	Total		
66	MINISTERE DES POSTES, DES TELECOMMUNICATIONS ET DU DEVELOPPEMENT NUMERIQUE	4 100 000	7 905 429	8 695 972	9 565 569	30 266 970		
660	POSTE ET TELECOMMUNICATION	4 100 000	7 905 429	8 695 972	9 565 569	30 266 970		
023	Administration et Coordination	4 100 000	7 905 429	8 695 972	9 565 569	30 266 970		
01	Budget annexe	4 100 000	7 905 429	8 695 972	9 565 569	30 266 970		
	01-66-0-110-00000		DIRECTION ADMINISTRATIVE ET FINANCIERE (DAF)	4 100 000	7 905 429	8 695 972	9 565 569	30 266 970

Prévision Recettes par service - En Milliers d'Ariary

Ministère/Institution-Mission-Programme	LF 2017	LF 2018	Prév 2019	Prév 2020	Total
71 MINISTERE DE LA SANTE PUBLIQUE	110 760 500	64 157 000	60 251 000	14 280 000	249 448 500
710 SANTE	110 760 500	64 157 000	60 251 000	14 280 000	249 448 500
024 Administration et Coordination	7 702 500	693 000	378 000	344 000	9 117 500
00 Budget Général	7 702 500	693 000	378 000	344 000	9 117 500
00-71-0-130-00000 DIRECTION DES ETUDES ET DE LA PLANIFICATION (DEP)	7 469 000	693 000	378 000	344 000	8 884 000
00-71-0-500-00000 BUREAU CENTRAL DE COORDINATION DE PROJETS (BCC)	233 500	0	0	0	233 500
502 Fourniture de services de santé de base	8 370 000	0	0	0	8 370 000
00 Budget Général	8 370 000	0	0	0	8 370 000
00-71-0-180-00000 DIRECTION DES DISTRICTS SANITAIRES (DDS)	8 370 000	0	0	0	8 370 000
503 Fourniture de services de santé hospitaliers	500 000	0	0	0	500 000
00 Budget Général	500 000	0	0	0	500 000
00-71-0-150-00000 DIRECTION GÉNÉRALE DES ETABLISSEMENTS HOSPITALO-UNIVERSITAIRES (DGEHU)	500 000	0	0	0	500 000
504 Fourniture de médicaments, consommables et autres produits	3 475 000	0	0	0	3 475 000
00 Budget Général	3 475 000	0	0	0	3 475 000
00-71-0-240-00000 DIRECTION DE LA PHARMACIE, DES LABORATOIRES ET DE LA MÉDECINE TRADITIONNELLE (DPLMT)	3 475 000	0	0	0	3 475 000
505 Lutte contre les maladies	37 245 500	21 093 000	17 769 000	13 436 000	89 543 500
00 Budget Général	37 245 500	21 093 000	17 769 000	13 436 000	89 543 500
00-71-0-032-00000 SERVICE DE SANTÉ ET ENVIRONNEMENT (SSENV)	481 000	622 000	517 000	294 000	1 914 000
00-71-0-202-00000 SERVICE DE LUTTE CONTRE LES MALADIES EPIDÉMIQUES ET NÉGLIGÉES (SLMEN)	12 700 000	12 507 000	13 568 000	13 142 000	51 917 000
00-71-0-250-00000 DIRECTION DE LUTTE CONTRE LE PALUDISME (DLP)	23 238 500	7 223 000	2 903 000	0	33 364 500
00-71-0-290-00000 DIRECTION DE LUTTE CONTRE LES MALADIES NON TRANSMISSIBLES (DLMNT)	826 000	741 000	781 000	0	2 348 000
506 Survie et développement de la mère et de l'enfant	53 467 500	32 360 000	41 604 000	0	127 431 500
00 Budget Général	53 467 500	32 360 000	41 604 000	0	127 431 500
00-71-0-280-00000 DIRECTION DE LA SANTÉ FAMILIALE (DSFA)	21 685 500	16 590 000	24 015 000	0	62 290 500
00-71-0-285-00000 SERVICE DE LA NUTRITION (SNUT)	3 457 000	0	0	0	3 457 000
00-71-0-2A0-00000 DIRECTION DU PROGRAMME ELARGI DE VACCINATION (SSMV)	28 325 000	15 770 000	17 589 000	0	61 684 000
508 Fourniture des soins de santé de qualité	0	10 011 000	500 000	500 000	11 011 000
00 Budget Général	0	10 011 000	500 000	500 000	11 011 000
00-71-0-150-00000 DIRECTION GÉNÉRALE DES ETABLISSEMENTS HOSPITALO-UNIVERSITAIRES (DGEHU)	0	446 000	500 000	500 000	1 446 000
00-71-0-180-00000 DIRECTION DES DISTRICTS SANITAIRES (DDS)	0	6 245 000	0	0	6 245 000
00-71-0-240-00000 DIRECTION DE LA PHARMACIE, DES LABORATOIRES ET DE LA MÉDECINE TRADITIONNELLE (DPLMT)	0	3 320 000	0	0	3 320 000

Prévision Recettes par service - En Milliers d'Ariary

Ministère/Institution-Mission-Programme			LFR 2017	LF 2018	Prév 2019	Prév 2020	Total
75	MINISTERE DE LA JEUNESSE ET DES SPORTS		1 588 000	1 438 000	1 612 000	100 000	4 738 000
750	JEUNESSE		1 588 000	1 349 000	1 512 000	0	4 449 000
302	Jeunesse		1 588 000	0	0	0	1 588 000
	00 Budget Général		1 588 000	0	0	0	1 588 000
	00-75-0-210-00000	DIRECTION DE LA PROTECTION DE LA JEUNESSE (DPJ)	1 488 000	0	0	0	1 488 000
	00-78-0-430-00000	DIRECTION DU SPORT FEDERAL (DSF)	100 000	0	0	0	100 000
312	Jeunesse et Loisirs		0	1 349 000	1 512 000	0	2 861 000
	00 Budget Général		0	1 349 000	1 512 000	0	2 861 000
	00-75-0-210-00000	DIRECTION DE LA PROTECTION DE LA JEUNESSE (DPJ)	0	1 349 000	1 512 000	0	2 861 000
780	SPORTS		0	89 000	100 000	100 000	289 000
301	Sports		0	89 000	100 000	100 000	289 000
	00 Budget Général		0	89 000	100 000	100 000	289 000
	00-78-0-430-00000	DIRECTION DU SPORT FEDERAL (DSF)	0	89 000	100 000	100 000	289 000

Prévision Recettes par service - En Milliers d'Ariary

Ministère/Institution-Mission-Programme	LFR 2017	LF 2018	Prév 2019	Prév 2020	Total
76 MINISTERE DE LA POPULATION, DE LA PROTECTION SOCIALE ET DE LA PROMOTION DE LA FEMME	21 535 000	11 661 000	13 789 000	900 000	47 885 000
760 POPULATION ET DEVELOPPEMENT	2 979 000	0	0	0	2 979 000
806 Etudes et Education en matière de Population	675 000	0	0	0	675 000
00 Budget Général	675 000	0	0	0	675 000
00-76-0-200-00000 DIRECTION GENERALE DE LA POPULATION	675 000	0	0	0	675 000
813 Promotion de l'Amélioration de condition de vie de la Population	2 304 000	0	0	0	2 304 000
00 Budget Général	2 304 000	0	0	0	2 304 000
00-76-0-200-00000 DIRECTION GENERALE DE LA POPULATION	2 304 000	0	0	0	2 304 000
762 Développement social	0	11 661 000	13 789 000	900 000	26 350 000
828 Population et développement	0	5 782 000	7 200 000	0	12 982 000
00 Budget Général	0	5 782 000	7 200 000	0	12 982 000
00-76-0-200-00000 DIRECTION GENERALE DE LA POPULATION	0	5 782 000	7 200 000	0	12 982 000
829 Genre et développement	0	1 927 000	2 160 000	0	4 087 000
00 Budget Général	0	1 927 000	2 160 000	0	4 087 000
00-77-0-400-00000 DIRECTION GENERALE DE LA PROMOTION DE LA FEMME	0	1 927 000	2 160 000	0	4 087 000
830 Protection sociale	0	3 952 000	4 429 000	900 000	9 281 000
00 Budget Général	0	3 952 000	4 429 000	900 000	9 281 000
00-77-0-300-00000 DIRECTION GENERALE DE LA PROTECTION SOCIALE	0	3 952 000	4 429 000	900 000	9 281 000
770 PROTECTION SOCIALE	18 556 000	0	0	0	18 556 000
807 Genre et Développement	3 154 000	0	0	0	3 154 000
00 Budget Général	3 154 000	0	0	0	3 154 000
00-77-0-420-00000 DIRECTION DES DROITS DES FEMMES	3 154 000	0	0	0	3 154 000
814 Action Sociale	5 342 100	0	0	0	5 342 100
00 Budget Général	5 342 100	0	0	0	5 342 100
00-77-0-300-00000 DIRECTION GENERALE DE LA PROTECTION SOCIALE	5 342 100	0	0	0	5 342 100
815 Famille et Enfance	10 059 900	0	0	0	10 059 900
00 Budget Général	10 059 900	0	0	0	10 059 900
00-76-0-220-00000 DIRECTION DE L'ENFANCE ET DE LA FAMILLE	10 059 900	0	0	0	10 059 900

Prévision Recettes par service - En Milliers d'Ariary

Ministère/Institution-Mission-Programme		LF 2017	LF 2018	Prév 2019	Prév 2020	Total
81	MINISTERE DE L'EDUCATION NATIONALE	167 207 800	136 022 000	129 034 000	44 329 000	476 592 800
810	EDUCATION	167 207 800	0	0	0	167 207 800
305	Enseignement fondamental 1er cycle	167 207 800	0	0	0	167 207 800
00	Budget Général	167 207 800	0	0	0	167 207 800
00-81-0-200-00000	DIRECTION GENERALE DE L'ÉDUCATION FONDAMENTALE ET DE L'ALPHABETISATION (DGEFA)	152 560 480	0	0	0	152 560 480
00-81-0-220-00000	DIRECTION DE L'ÉDUCATION PRESCOLAIRE ET DE L'ALPHABETISATION (DEPA)	7 089 000	0	0	0	7 089 000
00-81-2-110-10101	DIRECTION REGIONALE DE L'ÉDUCATION NATIONALE (DREN) ANALAMANGA	1 013 320	0	0	0	1 013 320
00-81-2-120-11917	DIRECTION REGIONALE DE L'ÉDUCATION NATIONALE (DREN) BONGOLAVA	462 000	0	0	0	462 000
00-81-2-130-11707	DIRECTION REGIONALE DE L'ÉDUCATION NATIONALE (DREN) ITASY	651 200	0	0	0	651 200
00-81-2-140-11001	DIRECTION REGIONALE DE L'ÉDUCATION NATIONALE (DREN) VAKINANKARATRA	1 133 880	0	0	0	1 133 880
00-81-2-210-20101	DIRECTION REGIONALE DE L'ÉDUCATION NATIONALE (DREN) DIANA	283 800	0	0	0	283 800
00-81-2-340-31307	DIRECTION REGIONALE DE L'ÉDUCATION NATIONALE (DREN) IHOROMBE	173 800	0	0	0	173 800
00-81-2-410-40101	DIRECTION REGIONALE DE L'ÉDUCATION NATIONALE (DREN) BOENY	64 240	0	0	0	64 240
00-81-2-420-41210	DIRECTION REGIONALE DE L'ÉDUCATION NATIONALE (DREN) BETSIBOKA	191 840	0	0	0	191 840
00-81-2-430-41312	DIRECTION REGIONALE DE L'ÉDUCATION NATIONALE (DREN) MELAKY	12 320	0	0	0	12 320
00-81-2-440-40711	DIRECTION REGIONALE DE L'ÉDUCATION NATIONALE (DREN) SOFIA	1 610 840	0	0	0	1 610 840
00-81-2-510-50101	DIRECTION REGIONALE DE L'ÉDUCATION NATIONALE (DREN) ATSIANANA	1 147 080	0	0	0	1 147 080
00-81-2-530-50302	DIRECTION REGIONALE DE L'ÉDUCATION NATIONALE (DREN) ALAOTRA-MANGORO	814 000	0	0	0	814 000
812	EDUCATION	0	136 022 000	129 034 000	44 329 000	309 385 000
314	Education fondamentale de 9 ans	0	136 022 000	129 034 000	44 329 000	309 385 000
00	Budget Général	0	136 022 000	129 034 000	44 329 000	309 385 000
00-81-0-200-00000	DIRECTION GENERALE DE L'ÉDUCATION FONDAMENTALE ET DE L'ALPHABETISATION (DGEFA)	0	129 597 000	121 833 000	44 329 000	295 759 000
00-81-0-220-00000	DIRECTION DE L'ÉDUCATION PRESCOLAIRE ET DE L'ALPHABETISATION (DEPA)	0	6 425 000	7 201 000	0	13 626 000

Prévision Recettes par service - En Milliers d'Ariary

Ministère/Institution-Mission-Programme	LFR 2017	LF 2018	Prév 2019	Prév 2020	Total
83 MINISTERE DE L'EMPLOI, DE L'ENSEIGNEMENT TECHNIQUE ET DE LA FORMATION PROFESSIONNELLE	0	5 301 000	6 052 000	0	11 353 000
830 ENSEIGNEMENT TECHNIQUE ET FORMATION PROFESSIONNELLE	0	5 301 000	6 052 000	0	11 353 000
049 Administration et Coordination	0	5 301 000	6 052 000	0	11 353 000
00 Budget Général	0	5 301 000	6 052 000	0	11 353 000
00-83-0-110-00000 DIRECTION DES AFFAIRES FINANCIERES	0	5 301 000	6 052 000	0	11 353 000

Prévision Recettes par service - En Milliers d'Ariary

Ministère/Institution-Mission-Programme	LFR 2017	LF 2018	Prév 2019	Prév 2020	Total
84 MINISTERE DE L'ENSEIGNEMENT SUPERIEUR ET DE LA RECHERCHE SCIENTIFIQUE	0	396 000	443 300	0	839 300
840 ENSEIGNEMENT SUPERIEUR	0	396 000	443 300	0	839 300
310 Enseignement Supérieur	0	396 000	443 300	0	839 300
00 Budget Général	0	396 000	443 300	0	839 300
00-84-0-100-00000 SECRETAIRE GENERAL	0	396 000	443 300	0	839 300

Total général

11 823 029 157

11 594 520 803

13 894 279 003

14 640 077 791

51 951 906 754

ANNEXE 6

DÉPENSES
PAR SERVICE

Prévision Depenses par service - En Milliers d'Ariary

Ministère/Institution-Mission-Programme		LF 2017	LF 2018	Prév 2019	Prév 2020	Total
01	PRESIDENCE DE LA REPUBLIQUE	109 622 522	132 840 069	172 309 908	163 094 390	577 866 889
010	PRESIDENCE DE LA REPUBLIQUE	109 622 522	132 840 069	172 309 908	163 094 390	577 866 889
001	Administration Et Coordination	104 471 103	57 959 720	60 329 641	58 397 162	281 157 626
00	Budget Général	104 471 103	57 959 720	60 329 641	58 397 162	281 157 626
00-01-0-010-00000	DIRECTION DU CABINET CIVIL	3 526 195	8 261 366	8 757 048	9 282 471	29 827 080
00-01-0-100-00000	SECRETARIAT GENERAL DE LA PRESIDENCE	42 967 100	27 671 308	28 307 767	24 749 855	123 696 030
00-01-0-210-00000	DIRECTION ADMINISTRATIVE ET FINANCIERE	8 787 005	3 255 000	3 450 300	3 657 318	19 149 623
00-01-0-240-00000	DIRECTION DES AFFAIRES SOCIALES	0	850 000	901 000	955 059	2 706 059
00-01-0-280-00000	DIRECTION DE LA SECURITE PRESIDENTIELLE	6 577 395	6 818 000	7 280 080	7 773 595	28 449 070
00-01-0-281-00000	GARDE PRESIDENTIELLE	851 879	884 057	941 151	1 001 955	3 679 042
00-01-0-420-00000	GRANDE CHANCELLERIE ET CONSEIL DE L'ORDRE NATIONAL	88 445	92 088	98 234	104 793	383 560
00-01-0-430-00000	MEDIATURE	577 810	0	0	0	577 810
00-01-0-440-00000	CONSEIL SUPERIEUR DE LA MAGISTRATURE (CSM)	2 022 058	0	0	0	2 022 058
00-01-0-450-00000	INSPECTION GENERALE DE L'ARMEE MALAGASY (IGAM)	474 872	0	0	0	474 872
00-01-0-460-00000	INSPECTION GENERALE DE LA GENDARMERIE NATIONALE (IGGN)	164 051	0	0	0	164 051
00-01-0-480-00000	CENTRAL INTELLIGENCE SERVICE	654 769	356 733	379 964	404 718	1 796 184
00-01-0-490-00000	DIRECTION GENERALE DE L'INSPECTION GENERALE DE L'ETAT (D.G.I.G.E)	2 348 096	0	0	0	2 348 096
00-01-0-4A0-00000	COMITE POUR LA SAUVEGARDE DE L'INTEGRITE (CSI)	1 200 000	0	0	0	1 200 000
00-01-0-4B0-00000	BUREAU INDEPENDANT ANTI-CORRUPTION	4 784 000	0	0	0	4 784 000
00-01-0-4D0-00000	SAMPANA MISAHANA NY FAMOTSIAM-BOLA	1 600 000	0	0	0	1 600 000
00-01-0-4F0-00000	HAUT CONSEIL DE LA DEFENSE NATIONALE	1 092 411	0	0	0	1 092 411
00-01-0-4H0-00000	COORDINATION GENERALE DU PROGRAMME DE REFORMES POUR L'EFFICACITE DE L'ADMINISTRATION (PREA)	18 654 949	0	0	0	18 654 949
00-01-1-490-10101	DIR INTER - REG I.E / ANTANANARIVO	9 497	0	0	0	9 497
00-01-1-490-20101	DIR INTER - REG I.E / ANTSIRANANA	9 497	0	0	0	9 497
00-01-1-490-30101	DIR INTER - REG I.E / FIANARANTSOA	9 497	0	0	0	9 497
00-01-1-490-40101	DIR INTER - REG I.E / MAHAJANGA	9 497	0	0	0	9 497
00-01-1-490-50101	DIR INTER - REG I.E / TOAMASINA	9 497	0	0	0	9 497
00-01-1-490-60101	DIR INTER - REG I.E / TOLIARA	9 496	0	0	0	9 496
00-01-9-110-00000	PERSONNEL PRESIDENCE DE LA REPUBLIQUE CENTRAL	8 043 087	9 771 168	10 214 097	10 467 398	38 495 750
138	Appui à la gouvernance et à l'Etat de droit	0	51 908 728	92 572 848	78 451 157	222 932 733
00	Budget Général	0	51 908 728	92 572 848	78 451 157	222 932 733
00-01-0-100-00000	SECRETARIAT GENERAL DE LA PRESIDENCE	0	6 853 800	0	0	6 853 800
00-01-0-430-00000	MEDIATURE	0	747 000	796 170	848 594	2 391 764
00-01-0-440-00000	CONSEIL SUPERIEUR DE LA MAGISTRATURE (CSM)	0	1 764 479	1 879 308	2 001 657	5 645 444
00-01-0-450-00000	INSPECTION GENERALE DE L'ARMEE MALAGASY (IGAM)	0	243 664	260 195	277 853	781 712
00-01-0-460-00000	INSPECTION GENERALE DE LA GENDARMERIE NATIONALE (IGGN)	0	183 800	185 396	197 769	566 965
00-01-0-470-00000	OFFICE DES TRANSMISSIONS MILITAIRES DE L'ETAT (OTME)	0	338 737	361 259	385 285	1 085 281
00-01-0-490-00000	DIRECTION GENERALE DE L'INSPECTION GENERALE DE L'ETAT (D.G.I.G.E)	0	5 095 099	5 829 410	6 293 623	17 218 132
00-01-0-4A0-00000	COMITE POUR LA SAUVEGARDE DE L'INTEGRITE (CSI)	0	1 506 936	854 052	909 574	3 270 562
00-01-0-4B0-00000	BUREAU INDEPENDANT ANTI-CORRUPTION	0	8 360 400	4 647 040	4 925 863	17 933 303
00-01-0-4D0-00000	SAMPANA MISAHANA NY FAMOTSIAM-BOLA	0	2 424 207	2 644 624	1 895 930	6 964 761
00-01-0-4H0-00000	COORDINATION GENERALE DU PROGRAMME DE REFORMES POUR L'EFFICACITE DE L'ADMINISTRATION (PREA)	0	23 912 286	75 046 897	60 642 404	159 601 587
00-01-0-4J0-00000	ORGANISME DE COORDINATION ET DE SUIVI DES INVESTISSEMENTS ET DE LEURS FINANCEMENTS (OCSIF)	0	413 700	0	0	413 700
00-01-1-490-10101	DIR INTER - REG I.E / ANTANANARIVO	0	10 770	11 416	12 101	34 287
00-01-1-490-20101	DIR INTER - REG I.E / ANTSIRANANA	0	10 770	11 416	12 101	34 287
00-01-1-490-30101	DIR INTER - REG I.E / FIANARANTSOA	0	10 770	12 688	13 449	36 907
00-01-1-490-40101	DIR INTER - REG I.E / MAHAJANGA	0	10 770	10 145	10 752	31 667
00-01-1-490-50101	DIR INTER - REG I.E / TOAMASINA	0	10 770	11 416	12 101	34 287
00-01-1-490-60101	DIR INTER - REG I.E / TOLIARA	0	10 770	11 416	12 101	34 287
201	Infrastructure reliée	732 186	0	0	0	732 186
00	Budget Général	732 186	0	0	0	732 186
00-01-0-470-00000	OFFICE DES TRANSMISSIONS MILITAIRES DE L'ETAT (OTME)	732 186	0	0	0	732 186
401	Développement rural	441 940	0	0	0	441 940
00	Budget Général	441 940	0	0	0	441 940

Prévision Depenses par service - En Milliers d'Ariary

Ministère/Institution-Mission-Programme		LFR 2017	LF 2018	Prév 2019	Prév 2020	Total
00-01-0-4E0-00000	SERVICE CIVIQUE	441 940	0	0	0	441 940
501	Santé-Planning familial et lutte contre le VIH/SIDA	500 266	0	0	0	500 266
00	Budget Général	500 266	0	0	0	500 266
00-01-0-4C0-00000	CONSEIL NATIONAL DE LUTTE CONTRE LE SIDA (CNLS)	500 266	0	0	0	500 266
620	Appui au développement social et économique	0	22 971 621	19 407 419	26 246 071	68 625 111
00	Budget Général	0	22 971 621	19 407 419	26 246 071	68 625 111
00-01-0-100-00000	SECRETARIAT GENERAL DE LA PRESIDENCE	0	10 865 400	7 878 942	7 288 000	26 032 342
00-01-0-4C0-00000	CONSEIL NATIONAL DE LUTTE CONTRE LE SIDA (CNLS)	0	8 181 693	8 139 279	15 185 939	31 506 911
00-01-0-4E0-00000	SERVICE CIVIQUE	0	510 136	538 044	814 335	1 862 515
00-01-0-4F1-00000	DIRECTION DE L'ADMINISTRATION GÉNÉRALE	0	145 880	207 909	221 132	574 921
00-01-0-4F2-00000	DIRECTION DES AFFAIRES MILITAIRES	0	32 120	8 607	9 124	49 851
00-01-0-4F3-00000	DIRECTION DE LA DOCUMENTATION GÉNÉRALE	0	235 220	155 274	166 026	556 520
00-01-0-4FS-00000	SECRETARIAT PERMANENT À LA DÉFENSE ET À LA SÉCURITÉ NATIONALE	0	3 001 172	2 479 364	2 561 515	8 042 051
801	Solidarité nationale	3 477 027	0	0	0	3 477 027
00	Budget Général	3 477 027	0	0	0	3 477 027
00-01-0-020-00000	DIRECTION DU CABINET MILITAIRE	3 477 027	0	0	0	3 477 027

Prévision Depenses par service - En Milliers d'Ariary

Ministère/Institution-Mission-Programme		LFR 2017	LF 2018	Prév 2019	Prév 2020	Total
02	SENAT	21 966 024	25 153 000	25 222 169	26 857 530	99 198 723
020	SENAT	21 966 024	25 153 000	25 222 169	26 857 530	99 198 723
002	Administration Et Coordination	11 316 616	14 623 000	14 282 619	14 739 717	54 961 952
00	Budget Général	11 316 616	14 623 000	14 282 619	14 739 717	54 961 952
	00-02-0-000-00000 CABINET DU PRESIDENT	11 316 616	14 623 000	14 282 619	14 739 717	54 961 952
119	Gestion opérationnelle des missions des parlementaires du Sénat	10 649 408	10 530 000	10 939 550	12 117 813	44 236 771
00	Budget Général	10 649 408	10 530 000	10 939 550	12 117 813	44 236 771
	00-02-0-060-00000 CABINET DU QUESTEUR I	10 649 408	10 530 000	10 939 550	12 117 813	44 236 771

Prévision Depenses par service - En Milliers d'Ariary

Ministère/Institution-Mission-Programme		LFR 2017	LF 2018	Prév 2019	Prév 2020	Total
03	ASSEMBLEE NATIONALE	47 829 680	50 553 000	53 762 490	57 182 855	209 328 025
030	ASSEMBLEE NATIONALE	47 829 680	50 553 000	53 762 490	57 182 855	209 328 025
003	Administration et Coordination	23 684 163	26 771 688	28 653 837	30 782 250	109 891 938
00	Budget Général	23 684 163	26 771 688	28 653 837	30 782 250	109 891 938
	00-03-0-000-00000 CABINET PRESIDENT ASSEMBLEE NATIONALE	23 684 163	26 771 688	28 653 837	30 782 250	109 891 938
101	Gouvernance Responsable	24 145 517	23 781 312	25 108 653	26 400 605	99 436 087
00	Budget Général	24 145 517	23 781 312	25 108 653	26 400 605	99 436 087
	00-03-0-000-00000 CABINET PRESIDENT ASSEMBLEE NATIONALE	24 145 517	23 781 312	25 108 653	26 400 605	99 436 087

Prévision Depenses par service - En Milliers d'Ariary

Ministère/Institution-Mission-Programme		LFR 2017	LF 2018	Prév 2019	Prév 2020	Total
04	HAUTE COUR CONSTITUTIONNELLE	6 510 259	7 295 821	7 343 880	7 756 329	28 906 289
040	HAUTE COUR CONSTITUTIONNELLE	6 510 259	7 295 821	7 343 880	7 756 329	28 906 289
004	Administration et Coordination	5 071 400	5 887 021	5 876 680	6 246 829	23 081 930
00	Budget Général	5 071 400	5 887 021	5 876 680	6 246 829	23 081 930
	00-04-0-150-00000 DIRECTION ADMINISTRATIF ET FINANCIER	5 071 400	5 887 021	5 876 680	6 246 829	23 081 930
102	Gouvernance responsable	1 438 859	1 408 800	1 467 200	1 509 500	5 824 359
00	Budget Général	1 438 859	1 408 800	1 467 200	1 509 500	5 824 359
	00-04-0-140-00000 GREFFE	1 045 275	1 032 800	1 071 200	1 103 500	4 252 775
	00-04-0-141-00000 SERVICE INFORMATIQUE	393 584	376 000	396 000	406 000	1 571 584

Prévision Depenses par service - En Milliers d'Ariary

Ministère/Institution-Mission-Programme		LFR 2017	LF 2018	Prév 2019	Prév 2020	Total
05	PRIMATURE	189 239 090	146 296 067	167 097 228	175 665 761	678 298 146
050	PRIMATURE	189 239 090	146 296 067	167 097 228	175 665 761	678 298 146
005	Administration et Coordination	32 281 578	25 440 038	25 929 925	27 015 575	110 667 116
00	Budget Général	32 281 578	25 440 038	25 929 925	27 015 575	110 667 116
00-05-0-000-00000	CABINET DU PREMIER MINISTRE	15 074 529	5 146 105	5 845 685	6 594 236	32 660 555
00-05-0-010-00000	PERSONNE RESPONSABLE DES MARCHES PUBLICS (PRMP)	58 620	61 199	63 991	66 951	250 761
00-05-0-040-00000	DIRECTION DE LA COMMUNICATION	56 776	59 943	63 010	66 262	245 991
00-05-0-050-00000	DIRECTION DU CABINET MILITAIRE	83 769	0	0	0	83 769
00-05-0-060-00000	DIRECTION DE LA SECURITE	37 678	39 066	41 410	43 895	162 049
00-05-0-061-00000	COMMANDEMENT DE BATAILLON DE LA SECURITE	4 719 630	4 991 727	5 013 676	5 036 942	19 761 975
00-05-0-100-00000	SECRETARIAT GENERAL DU GOUVERNEMENT	2 121 920	0	0	0	2 121 920
00-05-0-101-00000	SERVICE DES CONSEILS	16 193	0	0	0	16 193
00-05-0-102-00000	SERVICE DU JOURNAL OFFICIEL	16 193	0	0	0	16 193
00-05-0-110-00000	DIRECTION ADMINISTRATIVE ET FINANCIERE	926 442	4 175 472	3 450 528	3 477 085	12 029 527
00-05-0-113-00000	SERVICE FINANCIER ET COMPTABLE	93 978	97 769	103 635	109 853	405 235
00-05-0-120-00000	DIRECTION DE LA LEGISLATION ET DU CONTENTIEUX	331 083	0	0	0	331 083
00-05-0-130-00000	DIRECTION DES ETUDES	53 389	0	0	0	53 389
00-05-0-140-00000	DIRECTION CENTRE NATIONAL LEGIS	130 311	0	0	0	130 311
00-05-0-150-00000	DIRECTION DES ARCHIVES NATIONALES	185 925	0	0	0	185 925
00-05-0-160-00000	DIRECTION DES SYSTEMES D'INFORMATION	154 722	59 547	62 882	66 416	343 567
00-05-0-1A1-00000	SERVICE D'APPUI AU TRAVAIL GOUVERNEMENTAL	80 631	0	0	0	80 631
00-05-0-401-00000	COM. INTERM.DE COORDINATION DE LA LUTTE CONTRE LA DROGUE(CICLD)	168 397	0	0	0	168 397
00-05-0-405-00000	SECRETARIAT TECHNIQUE PERMANENT POUR LA COORDINATION DE L'AIDE (STP-CA)	327 128	0	0	0	327 128
00-05-0-406-00000	COMITE NATIONAL DE GESTION INTEGREE DES ZONES COTIERES ET MARINES (CNGIZC)	208 260	0	0	0	208 260
00-05-9-110-00000	PERSONNEL PRIMATURE CENTRAL	7 435 999	10 809 205	11 285 103	11 553 930	41 084 237
00-05-9-862-00000	PERSONNEL PRIMATURE ALGERIE	5	5	5	5	20
139	Pilotage et coordination, appui, mise en œuvre, suivi et contrôle des actions gouvernementales	0	14 216 910	15 689 770	17 250 998	47 157 678
00	Budget Général	0	14 216 910	15 689 770	17 250 998	47 157 678
00-05-0-000-00000	CABINET DU PREMIER MINISTRE	0	11 146 579	11 632 536	12 147 652	34 926 767
00-05-0-050-00000	DIRECTION DU CABINET MILITAIRE	0	192 874	197 322	202 036	592 232
00-05-0-100-00000	SECRETARIAT GENERAL DU GOUVERNEMENT	0	2 148 276	3 108 911	4 127 184	9 384 371
00-05-0-101-00000	SERVICE DES CONSEILS	0	17 074	18 098	19 184	54 356
00-05-0-102-00000	SERVICE DU JOURNAL OFFICIEL	0	17 074	18 101	19 184	54 359
00-05-0-120-00000	DIRECTION DE LA LEGISLATION ET DU CONTENTIEUX	0	173 131	178 100	183 367	534 598
00-05-0-130-00000	DIRECTION DES ETUDES	0	58 189	61 389	64 781	184 359
00-05-0-140-00000	DIRECTION CENTRE NATIONAL LEGIS	0	53 265	55 257	57 369	165 891
00-05-0-150-00000	DIRECTION DES ARCHIVES NATIONALES	0	118 689	120 961	123 370	363 020
00-05-0-1A1-00000	SERVICE D'APPUI AU TRAVAIL GOUVERNEMENTAL	0	85 520	90 519	95 818	271 857
00-05-0-401-00000	COM. INTERM.DE COORDINATION DE LA LUTTE CONTRE LA DROGUE(CICLD)	0	206 239	208 576	211 053	625 868
402	Développement rural	780 138	0	0	0	780 138
00	Budget Général	780 138	0	0	0	780 138
00-05-0-404-00000	APPUI AU PROCESSUS DU PLAN D'ACTION POUR LE DEVELOPPEMENT RURAL (PPADR)	780 138	0	0	0	780 138
403	Nutrition et Sécurité Alimentaire	154 023 400	0	0	0	154 023 400
00	Budget Général	154 023 400	0	0	0	154 023 400
00-05-0-110-00000	DIRECTION ADMINISTRATIVE ET FINANCIERE	1 632 000	0	0	0	1 632 000
00-05-0-402-00000	FONDS D'INTERVENTION POUR LE DEVELOPPEMENT PHASE IV (FID IV)	130 970 787	0	0	0	130 970 787
00-05-0-403-00000	OFFICE NATIONAL DE NUTRITION-PROGRAMME DE NUTRITION COMMUNAUTAIRE (EX.SEECALINE)	21 420 613	0	0	0	21 420 613
802	Solidarité nationale	2 153 974	0	0	0	2 153 974
00	Budget Général	2 153 974	0	0	0	2 153 974
00-05-0-100-00000	SECRETARIAT GENERAL DU GOUVERNEMENT	1 908 732	0	0	0	1 908 732
00-05-0-407-00000	CELLULE DE PREVENTION ET GESTION DES URGENCES	245 242	0	0	0	245 242
827	Appui au développement	0	106 639 119	125 477 533	131 399 188	363 515 840
00	Budget Général	0	106 639 119	125 477 533	131 399 188	363 515 840
00-05-0-100-00000	SECRETARIAT GENERAL DU GOUVERNEMENT	0	100 000	0	0	100 000
00-05-0-110-00000	DIRECTION ADMINISTRATIVE ET FINANCIERE	0	3 429 420	3 018 824	4 525 334	10 973 578
00-05-0-402-00000	FONDS D'INTERVENTION POUR LE DEVELOPPEMENT PHASE IV (FID IV)	0	52 365 240	54 578 000	44 723 000	151 666 240
00-05-0-403-00000	OFFICE NATIONAL DE NUTRITION-PROGRAMME DE NUTRITION COMMUNAUTAIRE (EX.SEECALINE)	0	42 622 010	40 710 566	40 242 345	123 574 921
00-05-0-404-00000	APPUI AU PROCESSUS DU PLAN D'ACTION POUR LE DEVELOPPEMENT RURAL (PPADR)	0	525 879	435 488	37 194	998 561

Prévision Depenses par service - En Milliers d'Ariary

Ministère/Institution-Mission-Programme	LFR 2017	LF 2018	Prév 2019	Prév 2020	Total
00-05-0-405-00000 SECRETARIAT TECHNIQUE PERMANENT POUR LA COORDINATION DE L'AIDE (STP-CA)	0	327 128	194 164	203 592	724 884
00-05-0-406-00000 COMITE NATIONAL DE GESTION INTEGREE DES ZONES COTIERES ET MARINES (CNGIZC)	0	36 427	38 036	39 742	114 205
00-05-0-407-00000 CELLULE DE PREVENTION ET GESTION DES URGENCES	0	7 233 015	26 502 455	41 627 981	75 363 451

Prévision Depenses par service - En Milliers d'Ariary

Ministère/Institution-Mission-Programme		LFR 2017	LF 2018	Prév 2019	Prév 2020	Total
06	FILANKEVITRY NY FAMPPIHAVANANA MALAGASY	5 884 824	7 123 000	6 853 300	7 312 562	27 173 686
060	RECONCILIATION MALAGASY	5 884 824	7 123 000	6 853 300	7 312 562	27 173 686
057	Administration et Coordination	5 133 824	5 906 000	6 053 060	7 288 032	24 380 916
00	Budget Général	5 133 824	5 906 000	6 053 060	7 288 032	24 380 916
	00-06-0-000-00000 CABINET DU PRESIDENT	171 000	185 000	171 395	4 633	532 028
	00-06-0-010-00000 DIRECTION DU CABINET	29 000	44 500	44 258	1 603	119 361
	00-06-0-030-00000 PERSONNE RESPONSABLE DES MARCHES PUBLICS	25 000	30 000	30 176	1 143	86 319
	00-06-0-100-00000 SECRETARIAT EXECUTIF	49 000	74 000	65 981	1 961	190 942
	00-06-0-110-00000 DIRECTION ADMINISTRATIVE ET FINANCIERE	4 859 824	5 572 500	5 741 250	7 278 692	23 452 266
823	Réconciliation Nationale	751 000	1 217 000	800 240	24 530	2 792 770
00	Budget Général	751 000	1 217 000	800 240	24 530	2 792 770
	00-06-0-000-00000 CABINET DU PRESIDENT	0	400 000	0	0	400 000
	00-06-0-120-00000 DIRECTION DES ETUDES, SUIVI ET EVALUATION	20 000	25 000	26 152	1 053	72 205
	00-06-0-130-00000 DIRECTION DES RELATIONS PUBLIQUES	20 000	25 000	26 152	1 053	72 205
	00-06-0-140-00000 DIRECTION DES RESSOURCES HUMAINES	20 000	25 000	26 152	1 053	72 205
	00-06-0-210-00000 CABINET DU VICE-PRESIDENT ANTANANARIVO	92 000	100 000	96 559	2 839	291 398
	00-06-0-220-00000 CABINET DU VICE-PRESIDENT ANTSIRANANA	92 000	100 000	96 560	2 838	291 398
	00-06-0-230-00000 CABINET DU VICE-PRESIDENT FIANARANTSOA	92 000	100 000	96 559	2 839	291 398
	00-06-0-240-00000 CABINET DU VICE-PRESIDENT MAHAJANGA	92 000	100 000	96 560	2 838	291 398
	00-06-0-250-00000 CABINET DU VICE-PRESIDENT TOAMASINA	92 000	100 000	96 560	2 838	291 398
	00-06-0-260-00000 CABINET DU VICE-PRESIDENT TOLIARA	92 000	100 000	96 560	2 838	291 398
	00-06-0-310-00000 CABINET DU RAPPORTEUR GENERAL TITULAIRE	72 000	76 000	77 248	2 399	227 647
	00-06-0-320-00000 CABINET DU RAPPORTEUR GENERAL ADJOINT	67 000	66 000	65 178	1 942	200 120

Prévision Dépenses par service - En Milliers d'Ariary

Ministère/Institution-Mission-Programme		LF 2017	LF 2018	Prév 2019	Prév 2020	Total
07	COMMISSION ELECTORALE NATIONALE INDEPENDANTE	11 563 793	52 064 269	50 589 110	11 303 540	125 520 712
070	ELECTIONS	11 563 793	52 064 269	50 589 110	11 303 540	125 520 712
060	Administration et Coordination	9 225 608	7 877 787	7 606 551	8 116 788	32 826 734
00	Budget Général	9 225 608	7 877 787	7 606 551	8 116 788	32 826 734
00-07-0-120-00000	DIRECTION DES AFFAIRES ADMINISTRATIVES ET FINANCIERES (DAAF)	8 798 653	7 420 758	7 122 100	7 603 270	30 944 781
00-07-0-130-00000	DIRECTION DU SYSTEME INFORMATIQUE (DSI)	62 600	37 450	39 697	42 079	181 826
00-07-0-140-00000	DIRECTION DES ETUDES, DE LA PLANIFICATION ET DU SUIVI-EVALUATION (DEPSE)	105 900	95 000	100 700	106 742	408 342
00-07-1-001-10101	SECRETARIAT PERMANENT PROVINCIAL (CEP) ANTANANARIVO	2 820	2 820	2 989	3 168	11 797
00-07-1-001-20101	SECRETARIAT PERMANENT PROVINCIAL (CEP) ANTSIRANANA	1 980	1 980	2 099	2 224	8 283
00-07-1-001-30101	SECRETARIAT PERMANENT PROVINCIAL (CEP) FIANARANTSOA	1 980	1 980	2 099	2 224	8 283
00-07-1-001-40101	SECRETARIAT PERMANENT PROVINCIAL (CEP) MAHAJANGA	1 980	1 980	2 099	2 224	8 283
00-07-1-001-50101	SECRETARIAT PERMANENT PROVINCIAL (CEP) TOAMASINA	5 350	5 350	5 671	6 010	22 381
00-07-1-001-60101	SECRETARIAT PERMANENT PROVINCIAL (CEP) TOLIARA	1 980	1 980	2 099	2 224	8 283
00-07-2-001-10101	SECRETARIAT PERMANENT REGIONAL (CER) ANALAMANGA	0	1 980	2 099	2 224	6 303
00-07-2-001-11001	SECRETARIAT PERMANENT REGIONAL (CER) VAKINANKARATRA	0	1 980	2 099	2 224	6 303
00-07-2-001-11707	SECRETARIAT PERMANENT REGIONAL (CER) ITASY	0	1 980	2 099	2 224	6 303
00-07-2-001-11917	SECRETARIAT PERMANENT REGIONAL (CER) BONGOLAVA	0	1 980	2 099	2 224	6 303
00-07-2-001-20101	SECRETARIAT PERMANENT REGIONAL (CER) DIANA	0	1 980	2 099	2 224	6 303
00-07-2-001-20824	SECRETARIAT PERMANENT REGIONAL (CER) SAVA	0	1 980	2 099	2 224	6 303
00-07-2-001-30101	SECRETARIAT PERMANENT REGIONAL (CER) HAUTE MATSIATRA	0	1 980	2 099	2 224	6 303
00-07-2-001-30606	SECRETARIAT PERMANENT REGIONAL (CER) AMORONI MANIA	0	1 980	2 099	2 224	6 303
00-07-2-001-30914	SECRETARIAT PERMANENT REGIONAL (CER) ATSIMO ATSIANANA	0	1 980	2 099	2 224	6 303
00-07-2-001-31307	SECRETARIAT PERMANENT REGIONAL (CER) IHOROMBE	0	1 980	2 099	2 224	6 303
00-07-2-001-31623	SECRETARIAT PERMANENT REGIONAL (CER) VATOVAVY FITOVINANY	0	1 980	2 099	2 224	6 303
00-07-2-001-40101	SECRETARIAT PERMANENT REGIONAL (CER) BOENY	0	1 980	2 099	2 224	6 303
00-07-2-001-40711	SECRETARIAT PERMANENT REGIONAL (CER) SOFIA	0	1 980	2 099	2 224	6 303
00-07-2-001-41210	SECRETARIAT PERMANENT REGIONAL (CER) BETSIBOKA	0	1 980	2 099	2 224	6 303
00-07-2-001-41312	SECRETARIAT PERMANENT REGIONAL (CER) MELAKY	0	1 980	2 099	2 224	6 303
00-07-2-001-50101	SECRETARIAT PERMANENT REGIONAL (CER) ATSIANANA	0	1 980	2 099	2 224	6 303
00-07-2-001-50302	SECRETARIAT PERMANENT REGIONAL (CER) ALAOTRA MANGORO	0	1 980	2 099	2 224	6 303
00-07-2-001-50905	SECRETARIAT PERMANENT REGIONAL (CER) ANALANJIROFO	0	1 980	2 099	2 224	6 303
00-07-2-001-60101	SECRETARIAT PERMANENT REGIONAL (CER) ATSIMO ANDREFANA	0	1 980	2 099	2 224	6 303
00-07-2-001-60406	SECRETARIAT PERMANENT REGIONAL (CER) ANDROY	0	1 980	2 099	2 224	6 303
00-07-2-001-61424	SECRETARIAT PERMANENT REGIONAL (CER) ANOSY	0	1 980	2 099	2 224	6 303
00-07-2-001-61905	SECRETARIAT PERMANENT REGIONAL (CER) MENABE	0	1 980	2 099	2 224	6 303
00-07-3-001-101A1	ANTENNE (CED) ANTANANARIVO RENIVOHITRA/PREMIER ARRONDISSEMENT	1 800	1 800	1 908	2 022	7 530
00-07-3-001-101A2	ANTENNE (CED) ANTANANARIVO RENIVOHITRA/DEUXIEME ARRONDISSEMENT	1 800	1 800	1 908	2 022	7 530
00-07-3-001-101A3	ANTENNE (CED) ANTANANARIVO RENIVOHITRA/TROISIEME ARRONDISSEMENT	1 800	1 800	1 908	2 022	7 530
00-07-3-001-101A4	ANTENNE (CED) ANTANANARIVO RENIVOHITRA/QUATRIEME ARRONDISSEMENT	1 800	1 800	1 908	2 022	7 530
00-07-3-001-101A5	ANTENNE (CED) ANTANANARIVO RENIVOHITRA/CINQUIEME ARRONDISSEMENT	1 800	1 800	1 908	2 022	7 530
00-07-3-001-101A6	ANTENNE (CED) ANTANANARIVO RENIVOHITRA/SIXIEME ARRONDISSEMENT	1 800	1 800	1 908	2 022	7 530
00-07-3-001-10201	ANTENNE (CED) ANTANANARIVO ATSIMONDRAVO	2 348	2 896	3 070	3 255	11 569
00-07-3-001-10301	ANTENNE (CED) ANTANANARIVO AVARADRANO	1 800	2 028	2 146	2 279	8 253
00-07-3-001-10402	ANTENNE (CED) AMBATOLAMPY	2 040	2 328	2 468	2 617	9 453
00-07-3-001-10503	ANTENNE (CED) AMBOHIDRATRIMO	1 800	2 188	2 319	2 459	8 766
00-07-3-001-10605	ANTENNE (CED) ANDRAMASINA	1 800	1 988	2 107	2 234	8 129
00-07-3-001-10707	ANTENNE (CED) ANJOZOROBE	2 280	2 568	2 722	2 886	10 456
00-07-3-001-10803	ANTENNE (CED) ANKAZOBE	2 220	2 428	2 574	2 729	9 951
00-07-3-001-10909	ANTENNE (CED) ANTANIFOTSY	1 800	1 988	2 107	2 234	8 129
00-07-3-001-11001	ANTENNE (CED) ANTSIRABE I	2 280	1 800	1 908	2 022	8 010
00-07-3-001-11101	ANTENNE (CED) ANTSIRABE II	1 800	2 108	2 234	2 369	8 511
00-07-3-001-11212	ANTENNE (CED) ARIVONIMAMO	1 800	2 168	2 298	2 436	8 702

Prévision Depenses par service - En Milliers d'Ariary

Ministère/Institution-Mission-Programme	LF 2017	LF 2018	Prév 2019	Prév 2020	Total	
00-07-3-001-11310	ANTENNE (CED) BETAFO	1 800	2 088	2 213	2 347	8 448
00-07-3-001-11404	ANTENNE (CED) FARATSIHO	1 800	1 800	1 908	2 022	7 530
00-07-3-001-11503	ANTENNE (CED) FENOARIVO BE	1 800	1 948	2 065	2 189	8 002
00-07-3-001-11615	ANTENNE (CED) MANJAKANDRIANA	1 800	2 228	2 362	2 504	8 894
00-07-3-001-11707	ANTENNE (CED) MIARINARIVO	2 040	2 228	2 362	2 504	9 134
00-07-3-001-11813	ANTENNE (CED) SOAVINANDRIANA	1 800	2 008	2 128	2 257	8 193
00-07-3-001-11917	ANTENNE (CED) TSIROANOMANDIDY	1 800	2 588	2 743	2 908	10 039
00-07-3-001-12001	ANTENNE (CED) MANDOTO	1 800	1 800	1 908	2 022	7 530
00-07-3-001-20101	ANTENNE (CED) ANTSIRANANA I	3 060	3 060	3 244	3 438	12 802
00-07-3-001-20201	ANTENNE (CED) ANTSIRANANA II	1 800	2 168	2 298	2 436	8 702
00-07-3-001-20302	ANTENNE (CED) AMBANJA	1 800	2 168	2 298	2 436	8 702
00-07-3-001-20404	ANTENNE (CED) AMBILOBE	1 800	2 048	2 171	2 302	8 321
00-07-3-001-20504	ANTENNE (CED) ANDAPA	1 800	2 128	2 256	2 392	8 576
00-07-3-001-20606	ANTENNE (CED) ANTALAHA	3 700	3 968	4 206	4 459	16 333
00-07-3-001-20705	ANTENNE (CED) NOSY-BE	1 800	1 800	1 908	2 022	7 530
00-07-3-001-20824	ANTENNE (CED) SAMBAVA	1 800	2 228	2 362	2 504	8 894
00-07-3-001-20919	ANTENNE (CED) VOHEMAR	2 280	2 568	2 722	2 886	10 456
00-07-3-001-30101	ANTENNE (CED) FIANARANTSOA I	1 800	1 800	1 908	2 022	7 530
00-07-3-001-30202	ANTENNE (CED) VOHIBATO	1 800	2 028	2 150	2 279	8 257
00-07-3-001-30218	ANTENNE (CED) ISANDRA	1 800	1 968	2 086	2 212	8 066
00-07-3-001-30226	ANTENNE (CED) LALANGINA	1 800	2 028	2 150	2 279	8 257
00-07-3-001-30301	ANTENNE (CED) AMBALAVAO	2 287	2 575	2 730	2 894	10 486
00-07-3-001-30401	ANTENNE (CED) AMBATOFINANDRAHANA	1 800	1 800	1 908	2 022	7 530
00-07-3-001-30503	ANTENNE (CED) AMBOHIMAHASOA	2 956	3 224	3 417	3 623	13 220
00-07-3-001-30606	ANTENNE (CED) AMBOSITRA	1 800	2 208	2 340	2 481	8 829
00-07-3-001-30703	ANTENNE (CED) BEFOTAKA SUD	1 800	1 800	1 908	2 022	7 530
00-07-3-001-30804	ANTENNE (CED) FANDRIANA	1 800	2 008	2 128	2 257	8 193
00-07-3-001-30914	ANTENNE (CED) FARAFANGANA	3 024	3 592	3 808	4 036	14 460
00-07-3-001-31007	ANTENNE (CED) IKONGO	1 800	2 088	2 213	2 347	8 448
00-07-3-001-31102	ANTENNE (CED) IAKORA	1 800	1 800	1 908	2 022	7 530
00-07-3-001-31208	ANTENNE (CED) IFANADIANA	1 800	2 008	2 128	2 257	8 193
00-07-3-001-31307	ANTENNE (CED) IHOSY	3 100	3 408	3 612	3 830	13 950
00-07-3-001-31403	ANTENNE (CED) IKALAMAVONY	1 800	1 800	1 908	2 022	7 530
00-07-3-001-31502	ANTENNE (CED) IVOHIBE	1 800	1 800	1 908	2 022	7 530
00-07-3-001-31623	ANTENNE (CED) MANAKARA	3 000	3 848	4 079	4 324	15 251
00-07-3-001-31715	ANTENNE (CED) MANANJARY	4 163	4 651	4 930	5 226	18 970
00-07-3-001-31805	ANTENNE (CED) MIDONGY SUD	1 800	1 800	1 908	2 022	7 530
00-07-3-001-31907	ANTENNE (CED) NOSIVARIKA	2 844	3 132	3 320	3 520	12 816
00-07-3-001-32024	ANTENNE (CED) VANGAINDRANO	2 700	3 228	3 422	3 627	12 977
00-07-3-001-32115	ANTENNE (CED) VOHIPENO	1 800	2 128	2 256	2 392	8 576
00-07-3-001-32216	ANTENNE (CED) VONDROZO	1 800	2 068	2 192	2 324	8 384
00-07-3-001-32301	ANTENNE (CED) MANANDRIANA	2 956	3 104	3 290	3 488	12 838
00-07-3-001-40101	ANTENNE (CED) MAHAJANGA I	3 000	3 000	3 180	3 370	12 550
00-07-3-001-40202	ANTENNE (CED) MAHAJANGA II	2 400	2 400	2 544	2 696	10 040
00-07-3-001-40301	ANTENNE (CED) AMBATO-BOENI	1 800	1 948	2 065	2 189	8 002
00-07-3-001-40401	ANTENNE (CED) AMBATOMAINTY	3 000	3 000	3 180	3 370	12 550
00-07-3-001-40504	ANTENNE (CED) ANALALAVA	2 400	2 608	2 764	2 931	10 703
00-07-3-001-40601	ANTENNE (CED) ANTSALOVA	1 800	1 800	1 908	2 022	7 530
00-07-3-001-40711	ANTENNE (CED) ANTSOHIHY	1 800	1 968	2 086	2 212	8 066
00-07-3-001-40810	ANTENNE (CED) BEALANANA	2 040	2 348	2 489	2 639	9 516
00-07-3-001-40907	ANTENNE (CED) BEFANDRIANA NORD	2 400	2 588	2 743	2 908	10 639
00-07-3-001-41004	ANTENNE (CED) BESALAMPY	1 800	1 800	1 908	2 022	7 530
00-07-3-001-41104	ANTENNE (CED) KANDREHO	1 800	1 800	1 908	2 022	7 530
00-07-3-001-41210	ANTENNE (CED) MAEVATANANA	1 800	2 088	2 213	2 347	8 448
00-07-3-001-41312	ANTENNE (CED) MAINTIRANO	2 520	2 768	2 934	3 111	11 333
00-07-3-001-41405	ANTENNE (CED) MAMPIKONY	1 800	1 928	2 044	2 167	7 939
00-07-3-001-41518	ANTENNE (CED) MANDRITSARA	1 800	2 288	2 425	2 571	9 084
00-07-3-001-41610	ANTENNE (CED) MAROVOAY	1 800	1 968	2 086	2 212	8 066
00-07-3-001-41707	ANTENNE (CED) MITSINJO	1 800	1 800	1 908	2 022	7 530
00-07-3-001-41803	ANTENNE (CED) MORAFENOBE	1 800	1 800	1 908	2 022	7 530
00-07-3-001-41910	ANTENNE (CED) BORIZINY	1 800	2 068	2 192	2 324	8 384

Prévision Depenses par service - En Milliers d'Ariary

Ministère/Institution-Mission-Programme	LF 2017	LF 2018	Prév 2019	Prév 2020	Total	
00-07-3-001-42003	ANTENNE (CED) SOALALA	1 800	1 800	1 908	2 022	7 530
00-07-3-001-42112	ANTENNE (CED) TSARATANANA	1 800	1 968	2 086	2 212	8 066
00-07-3-001-50101	ANTENNE (CED) TOAMASINA I	1 800	1 800	1 908	2 022	7 530
00-07-3-001-50216	ANTENNE (CED) TOAMASINA II	2 160	2 428	2 574	2 728	9 890
00-07-3-001-50302	ANTENNE (CED) AMBATONDRAZAKA	1 800	2 148	2 277	2 414	8 639
00-07-3-001-50405	ANTENNE (CED) AMPARAFARAVOLA	1 800	2 148	2 277	2 414	8 639
00-07-3-001-50501	ANTENNE (CED) ANDILAMENA	1 800	1 800	1 908	2 022	7 530
00-07-3-001-50605	ANTENNE (CED) ANOSIBE AN'ALA	1 800	1 928	2 044	2 167	7 939
00-07-3-001-50701	ANTENNE (CED) ANTANAMBAO MANAMPOTSY	1 800	1 800	1 908	2 022	7 530
00-07-3-001-50815	ANTENNE (CED) BRICKAVILLE	2 800	3 048	3 231	3 426	12 505
00-07-3-001-50905	ANTENNE (CED) FENOARIVO EST	1 800	1 988	2 107	2 234	8 129
00-07-3-001-51008	ANTENNE (CED) MAHANORO	3 100	3 228	3 422	3 628	13 378
00-07-3-001-51107	ANTENNE (CED) MANANARA NORD	1 800	2 028	2 150	2 279	8 257
00-07-3-001-51206	ANTENNE (CED) MAROANTSETRA	1 800	2 108	2 234	2 369	8 511
00-07-3-001-51311	ANTENNE (CED) MAROLAMBO	1 800	2 008	2 128	2 257	8 193
00-07-3-001-51417	ANTENNE (CED) MORAMANGA	1 800	2 168	2 298	2 436	8 702
00-07-3-001-51501	ANTENNE (CED) SAINTE-MARIE	1 800	1 800	1 908	2 022	7 530
00-07-3-001-51609	ANTENNE (CED) SOANIERANA-IVONGO	2 280	2 280	2 417	2 561	9 538
00-07-3-001-51716	ANTENNE (CED) VATOMANDRY	2 040	2 348	2 489	2 639	9 516
00-07-3-001-51810	ANTENNE (CED) VAVATENINA	1 800	1 928	2 044	2 167	7 939
00-07-3-001-60101	ANTENNE (CED) TOLIARA I	1 800	1 800	1 908	2 022	7 530
00-07-3-001-60201	ANTENNE (CED) TOLIARA II	1 800	2 228	2 362	2 504	8 894
00-07-3-001-60301	ANTENNE (CED) AMBOASARY SUD	1 800	2 068	2 192	2 324	8 384
00-07-3-001-60406	ANTENNE (CED) AMBOVOMBE ANDROY	1 800	2 128	2 256	2 392	8 576
00-07-3-001-60502	ANTENNE (CED) AMPANIHY	3 000	3 288	3 485	3 695	13 468
00-07-3-001-60602	ANTENNE (CED) ANKAZOABO SUD	1 800	1 800	1 908	2 022	7 530
00-07-3-001-60714	ANTENNE (CED) BEKILY	1 800	2 108	2 234	2 369	8 511
00-07-3-001-60807	ANTENNE (CED) BELO-TSIRIBIHINA	1 800	1 968	2 086	2 212	8 066
00-07-3-001-60901	ANTENNE (CED) BELOHA	2 280	2 280	2 417	2 561	9 538
00-07-3-001-61001	ANTENNE (CED) BENENITRA	1 800	1 800	1 908	2 022	7 530
00-07-3-001-61102	ANTENNE (CED) BEROROHA	1 800	1 800	1 908	2 022	7 530
00-07-3-001-61205	ANTENNE (CED) BETIOKY	1 800	2 308	2 446	2 594	9 148
00-07-3-001-61308	ANTENNE (CED) BETROKA	1 800	2 148	2 277	2 414	8 639
00-07-3-001-61424	ANTENNE (CED) TAOLAGNARO	1 800	2 288	2 425	2 571	9 084
00-07-3-001-61507	ANTENNE (CED) MAHABO	1 800	1 948	2 065	2 189	8 002
00-07-3-001-61605	ANTENNE (CED) MANJA	1 800	1 800	1 908	2 022	7 530
00-07-3-001-61713	ANTENNE (CED) MIANDRIVAZO	1 800	2 028	2 150	2 279	8 257
00-07-3-001-61806	ANTENNE (CED) MOROMBE	1 800	1 800	1 908	2 022	7 530
00-07-3-001-61905	ANTENNE (CED) MORONDAVA	2 627	2 627	2 785	2 951	10 990
00-07-3-001-62010	ANTENNE (CED) SAKARAHA	2 040	2 188	2 319	2 459	9 006
00-07-3-001-62105	ANTENNE (CED) TSIHOMBE	1 800	1 800	1 908	2 021	7 529
126	Mise en Oeuvre du Processus Electoral	2 313 185	44 089 482	42 879 739	3 077 763	92 360 169
00	Budget Général	2 313 185	44 089 482	42 879 739	3 077 763	92 360 169
00-07-0-110-00000	DIRECTION DES OPERATIONS ELECTORALES (DOE)	2 313 185	44 089 482	42 879 739	3 077 763	92 360 169
825	Education Electorale et Communication	25 000	97 000	102 820	108 989	333 809
00	Budget Général	25 000	97 000	102 820	108 989	333 809
00-07-0-150-00000	DIRECTION DE L'EDUCATION ELECTORALE ET DE LA COMMUNICATION (DEEC)	25 000	97 000	102 820	108 989	333 809

Prévision Depenses par service - En Milliers d'Ariary

Ministère/Institution-Mission-Programme		LFR 2017	LF 2018	Prév 2019	Prév 2020	Total
08	SECRETARIAT D'ETAT AUPRES DU MINISTERE DES AFFAIRES ETRANGERES	1 692 000	4 203 641	3 416 638	3 560 478	12 872 757
080	CHARGE DE LA COOPERATION ET DU DEVELOPPEMENT	1 692 000	4 203 641	3 416 638	3 560 478	12 872 757
062	Administration Et Coordination	1 692 000	4 096 641	3 290 038	3 426 288	12 504 967
00	Budget Général	1 692 000	4 096 641	3 290 038	3 426 288	12 504 967
00-08-0-000-00000	CABINET	41 000	41 000	41 525	44 017	167 542
00-08-0-010-00000	PERSONNE RESPONSABLE DES MARCHES PUBLICS	0	11 000	12 660	13 419	37 079
00-08-0-110-00000	DIRECTION FINANCIERE ET DE LA LOGISTIQUE (DFL)	1 651 000	3 530 100	2 699 185	2 818 871	10 699 156
00-08-9-110-00000	PERSONNEL A MODIFIER	0	514 541	536 668	549 981	1 601 190
617	Coopération internationale et développement économique	0	107 000	126 600	134 190	367 790
00	Budget Général	0	107 000	126 600	134 190	367 790
00-08-0-100-00000	COORDONATION GENERALE (CoG)	0	10 000	12 660	13 419	36 079
00-08-0-200-00000	DIRECTION GENERALE DE LA COOPERATION ECONOMIQUE INTERNATIONALE (DGCEI)	0	10 000	12 660	13 419	36 079
00-08-0-210-00000	DIRECTION DE LA COOPERATION ECONOMIQUE, REGIONALE (DCER)	0	11 000	12 660	13 419	37 079
00-08-0-220-00000	DIRECTION DE L'EXPANSION ECONOMIQUE (DEE)	0	11 000	12 660	13 419	37 079
00-08-0-230-00000	DIRECTION DES ORGANISATIONS MULTILATERALES ECONOMIQUES (DOME)	0	11 000	12 660	13 419	37 079
00-08-0-240-00000	DIRECTION DE LA COOPERATION ECONOMIQUE BILATERALE (DCEB)	0	11 000	12 660	13 419	37 079
00-08-0-300-00000	DIRECTION GENERALE DU DEVELOPPEMENT ECONOMIQUE (DGDE)	0	10 000	12 660	13 419	36 079
00-08-0-310-00000	DIRECTION DU PARTENARIAT POUR LE DEVELOPPEMENT ECONOMIQUE (DPDE)	0	11 000	12 660	13 419	37 079
00-08-0-320-00000	DIRECTION DE LA PROMOTION DES ACTIONS INTERNATIONALES DECENTRALISEES ET NON GOUVERNEMENTALE A VOCATION ECONOMIQUE (DPAIDNGE)	0	11 000	12 660	13 419	37 079
00-08-0-330-00000	DIRECTION DE LA COMMUNICATION INTERNATIONALE (DCI)	0	11 000	12 660	13 419	37 079

Prévision Depenses par service - En Milliers d'Ariary

Ministère/Institution-Mission-Programme		LFR 2017	LF 2018	Prév 2019	Prév 2020	Total
11	MINISTERE DES AFFAIRES ETRANGERES	60 507 830	48 473 033	48 319 466	49 604 908	206 905 237
110	AFFAIRES ETRANGERES	60 507 830	48 473 033	48 319 466	49 604 908	206 905 237
006	Administration et Coordination	52 966 450	39 139 477	39 716 979	40 520 103	172 343 009
00	Budget Général	52 966 450	39 139 477	39 716 979	40 520 103	172 343 009
00-11-0-000-00000	CABINET	79 000	78 000	72 821	72 421	302 242
00-11-0-010-00000	PERSONNE RESPONSABLE DES MARCHES PUBLICS	7 000	8 000	8 851	9 255	33 106
00-11-0-110-00000	DIRECTION DU PROTOCOLE	18 000	18 000	16 857	16 967	69 824
00-11-0-120-00000	DIRECTION DES AFFAIRES JURIDIQUES ET CONTENTIEUX	10 500	11 000	10 536	10 798	42 834
00-11-0-400-00000	DIRECTION GENERALE DES OPERATIONS	14 500	14 000	15 171	16 967	60 638
00-11-0-410-00000	DIRECTION ADMINISTRATIVE ET FINANCIERE	9 393 977	11 009 944	11 302 739	12 030 140	43 736 800
00-11-0-420-00000	DIRECTION DES RESSOURCES HUMAINES	16 500	16 500	15 593	15 811	64 404
00-11-0-430-00000	DIRECTION DU SYSTÈME D'INFORMATION	12 000	13 000	13 485	14 653	53 138
00-11-0-440-00000	DIRECTION DE LA COMMUNICATION	13 000	13 000	12 643	13 111	51 754
00-11-0-450-00000	DIRECTION AUDIT ET CONTRÔLE	11 000	12 000	12 642	13 883	49 525
00-11-0-460-00000	DIRECTION DES ETUDES ET DE LA PLANIFICATION	12 000	13 000	14 328	15 426	54 754
00-11-9-110-00000	PERSONNEL AFFAIRES ETRANGÈRES CENTRAL	1 955 041	2 490 470	2 778 750	2 848 108	10 072 369
00-11-9-840-00000	PERSONNEL DU MAE AMBASSADE WASHINGTON (USA)	1 180 000	794 100	794 100	794 100	3 562 300
00-11-9-841-00000	PERSONNEL DU MAE AMBASSADE OTTAWA (CANADA)	1 867 302	1 151 311	1 151 311	1 151 311	5 321 235
00-11-9-850-00000	PERSONNEL DU MAE AMBASSADE PARIS (FRANCE)	1 450 000	771 418	771 418	771 418	3 764 254
00-11-9-851-00000	PERSONNEL DU MAE AMBASSADE MOSCOU (CEI)	1 945 363	1 128 936	1 128 936	1 128 936	5 332 171
00-11-9-852-00000	PERSONNEL DU MAE AMBASSADE BRUXELLES (BELGIQUE)	2 253 372	1 333 893	1 333 893	1 333 893	6 255 051
00-11-9-853-00000	PERSONNEL DU MAE AMBASSADE ROME (ITALIE)	710 283	414 192	414 192	414 192	1 952 859
00-11-9-854-00000	PERSONNEL DU MAE CONSULAT MARSEILLE (FRANCE)	1 681 514	795 861	795 861	795 861	4 069 097
00-11-9-856-00000	PERSONNEL DU MAE REPERMAD GENEVE (OIT)	6 955 143	4 062 239	4 062 239	4 062 239	19 141 860
00-11-9-857-00000	PERSONNEL DU MAE REPERMAD UNESCO PARIS (FRANCE)	715 672	396 471	396 471	396 471	1 905 085
00-11-9-858-00000	PERSONNEL DU MAE AMBASSADE LONDRES (ANGLETERRE)	25 000	1 225 241	1 225 241	1 225 241	3 700 723
00-11-9-859-00000	PERSONNEL DU MAE AMBASSADE BERLIN	3 149 362	1 796 393	1 796 393	1 796 393	8 538 541
00-11-9-860-00000	PERSONNEL DU MAE AMBASSADE ADDIS ABEBA (ETHIOPIE)	837 087	923 983	923 983	923 983	3 609 036
00-11-9-861-00000	PERSONNEL DU MAE AMBASSADE ILE MAURICE	1 330 020	607 685	607 685	607 685	3 153 075
00-11-9-862-00000	PERSONNEL DU MAE AMBASSADE ALGER (ALGERIE)	524 406	283 990	283 990	283 990	1 376 376
00-11-9-864-00000	PERSONNEL DU MAE AMBASSADE DAKAR (SENEGAL)	2 011 851	1 272 565	1 272 565	1 272 565	5 829 546
00-11-9-865-00000	PERSONNEL DU MAE AMBASSADE PRETORIA (AFRIQUE DU SUD)	1 366 761	814 816	814 816	814 816	3 811 209
00-11-9-866-00000	PERSONNEL DU MAE CONSULAT ILE DE LA REUNION	1 657 682	863 945	863 945	863 945	4 249 517
00-11-9-867-00000	PERSONNEL DU MAE AMBASSADE TRIPOLI (LYBIE)	5	300	300	300	905
00-11-9-868-00000	PERSONNEL DU MAE CONSULAT CAPE TOWN (AFRIQUE DU SUD)	1 003 291	590 326	590 326	590 326	2 774 269
00-11-9-880-00000	PERSONNEL DU MAE AMBASSADE BEIJING (CHINE)	1 216 502	737 328	737 328	737 328	3 428 486
00-11-9-881-00000	PERSONNEL DU MAE AMBASSADE TOKYO (JAPON)	1 650 595	938 266	938 266	938 266	4 465 393
00-11-9-883-00000	PERSONNEL DU MAE AMBASSADE NEW DELHI (INDE)	2 116 568	1 177 177	1 177 177	1 177 177	5 648 099
00-11-9-884-00000	PERSONNEL DU MAE AMBASSADE RIYAD (ARABIE SAOUDITE)	2 970 657	1 732 906	1 732 906	1 732 906	8 169 375
00-11-9-890-00000	PERSONNEL DU MAE REPERMAD NEW YORK (O.N.U)	2 805 496	1 629 221	1 629 221	1 629 221	7 693 159
601	Diplomatie et Coopération	7 541 380	9 333 556	8 602 487	9 084 805	34 562 228
00	Budget Général	7 541 380	9 333 556	8 602 487	9 084 805	34 562 228
00-11-0-100-00000	SECRETARIAT GENERAL	36 200	22 500	21 914	26 224	106 838
00-11-0-200-00000	DIRECTION GENERALE DE LA COOPERATION INTERNATIONALE	15 000	15 000	15 171	16 967	62 138
00-11-0-210-00000	DIRECTION DES RELATIONS MULTILATERALES	16 000	16 000	15 171	16 967	64 138
00-11-0-220-00000	DIRECTION DE L'INTEGRATION REGIONALE	14 000	16 000	15 171	16 967	62 138
00-11-0-230-00000	DIRECTION DES AFFAIRES EUROPEENNES	13 000	15 000	15 171	16 196	59 367
00-11-0-300-00000	DIRECTION GENERALE DE LA PROMOTION ECONOMIQUE ET DE LA DIASPORA	14 000	0	0	0	14 000
00-11-0-310-00000	DIRECTION DE LA DIASPORA	15 000	15 000	15 171	16 967	62 138
00-11-0-320-00000	DIRECTION DE L'EXPANSION ECONOMIQUE	14 500	0	0	0	14 500
00-11-0-330-00000	DIRECTION DES RELATIONS BILATERALES	15 000	16 000	16 857	19 283	67 140
00-11-4-300-00000	AMBASSADE DE MADAGASCAR PARIS (FRANCE)	950 323	1 052 938	832 080	799 122	3 634 463
00-11-4-301-00000	AMBASSADE DE MADAGASCAR MOSCOU (CEI)	670 075	694 724	701 427	749 490	2 815 716
00-11-4-302-00000	AMBASSADE DE MADAGASCAR BRUXELLES (BELGIQUE)	226 317	409 534	357 552	385 644	1 379 047
00-11-4-303-00000	AMBASSADE DE MADAGASCAR ROME (ITALIE)	278 616	278 868	308 807	359 642	1 225 933
00-11-4-304-00000	AMBASSADE DE MADAGASCAR BERLIN (RFA)	364 585	320 565	344 663	387 203	1 417 016

Prévision Depenses par service - En Milliers d'Ariary

Ministère/Institution-Mission-Programme	LFR 2017	LF 2018	Prév 2019	Prév 2020	Total
00-11-4-305-00000 AMBASSADE DE MADAGASCAR LONDRES (ANGLETERRE)	0	630 998	785 745	647 866	2 064 609
00-11-4-400-00000 AMBASSADE DE MADAGASCAR WASHINGTON (USA)	405 311	430 751	186 280	207 960	1 230 302
00-11-4-401-00000 AMBASSADE DE MADAGASCAR OTTAWA (CANADA)	230 042	226 217	254 159	297 687	1 008 105
00-11-4-500-00000 AMBASSADE DE MADAGASCAR ADDIS ABEBA (ETHIOPIE)	386 249	540 912	361 767	389 249	1 678 177
00-11-4-501-00000 AMBASSADE DE MADAGASCAR ILE MAURICE	211 524	331 106	263 535	279 603	1 085 768
00-11-4-502-00000 AMBASSADE DE MADAGASCAR ALGER (ALGERIE)	128 065	392 593	331 386	357 525	1 209 569
00-11-4-503-00000 AMBASSADE DE MADAGASCAR DAKAR (SENEGAL)	308 827	320 188	317 277	336 782	1 283 074
00-11-4-504-00000 AMBASSADE DE MADAGASCAR PRETORIA (AFRIQUE DU SUD)	149 990	164 593	173 466	201 780	689 829
00-11-4-600-00000 AMBASSADE DE MADAGASCAR BEIJING (CHINE)	552 057	373 507	372 851	399 925	1 698 340
00-11-4-601-00000 AMBASSADE DE MADAGASCAR TOKYO (JAPON)	389 107	492 534	519 182	559 937	1 960 760
00-11-4-603-00000 AMBASSADE DE MADAGASCAR NEW DELHI (INDE)	248 962	246 201	241 614	256 818	993 595
00-11-4-604-00000 AMBASSADE DE MADAGASCAR RIYAD (ARABIE SAOUDITE)	203 157	220 231	219 322	230 731	873 441
00-11-5-300-00000 CONSULAT DE MADAGASCAR MARSEILLE (FRANCE)	246 919	833 896	661 183	701 668	2 443 666
00-11-5-500-00000 CONSULAT DE MADAGASCAR CAPE TOWN (AFRIQUE DU SUD)	134 723	204 941	224 389	246 976	811 029
00-11-5-501-00000 CONSULAT DE MADAGASCAR ILE DE LA REUNION (FRANCE)	390 126	336 853	368 416	410 667	1 506 062
00-11-6-111-00000 REPRESENTATION DE MADAGASCAR UNESCO PARIS (FRANCE)	352 265	354 244	278 911	311 207	1 296 627
00-11-6-112-00000 REPRESENTATION PERMANENTE DE MADAGASCAR GENEVE(OIT)	195 370	194 185	211 179	246 194	846 928
00-11-6-113-00000 SERVICE IMMEUBLE GENERAL FOY PARIS (FRANCE)	26 801	20 319	20 918	22 613	90 651
00-11-6-114-00000 REPRESENTATION PERMANENTE DE MADAGASCAR NEW YORK (ONU)	339 269	147 158	151 752	168 945	807 124

Prévision Depenses par service - En Milliers d'Ariary

Ministère/Institution-Mission-Programme		LFR 2017	LF 2018	Prév 2019	Prév 2020	Total
12	MINISTERE DE LA DEFENSE NATIONALE	208 198 521	242 967 941	255 173 468	266 925 948	973 265 878
122	DEFENSE ET SECURITE	184 150 797	206 402 941	212 027 574	224 875 407	827 456 719
007	Administration et Coordination	171 479 798	185 441 593	198 405 235	207 486 215	762 812 841
00	Budget Général	171 479 798	185 441 593	198 405 235	207 486 215	762 812 841
00-12-0-000-00000	CABINET	340 000	587 000	0	0	927 000
00-12-0-010-00000	PERSONNE RESPONSABLE DES MARCHES PUBLICS	57 000	170 000	123 223	122 464	472 687
00-12-0-100-00000	SECRETARIAT GENERAL	493 000	1 070 000	698 266	663 349	2 924 615
00-12-0-101-00000	OFFICE MILITAIRE DES SPORTS ET DE LA CULTURE	31 000	133 000	123 223	122 464	409 687
00-12-0-110-00000	DIRECTION ADMINISTRATIVE ET FINANCIERE	3 518 797	4 679 652	9 815 303	11 223 765	29 237 517
00-12-0-120-00000	DIRECTION DE L'INFORMATION ET DE LA COMMUNICATION MILITAIRE	24 584	106 000	123 223	122 464	376 271
00-12-0-130-00000	DIRECTION DES RESSOURCES HUMAINES	64 000	155 000	123 224	122 464	464 688
00-12-0-310-00000	BUREAU DE L'ETHIQUE ET DE LA DEONTOLOGIE	16 000	80 000	123 222	122 463	341 685
00-12-0-400-00000	COORDINATION GENERALE DES PROJETS	24 000	93 000	123 222	122 463	362 685
00-12-9-110-00000	PERSONNEL DE LA DEFENSE NATIONALE CENTRAL	166 529 132	177 985 656	186 770 044	194 482 034	725 766 866
00-12-9-111-00000	SECOURS DECES DE LA DEFENSE NATIONALE	382 285	382 285	382 285	382 285	1 529 140
103	Pilotage de la politique de défense	12 670 999	20 961 348	13 622 339	17 389 192	64 643 878
00	Budget Général	12 430 999	20 841 348	13 490 339	17 243 992	64 006 678
00-12-0-110-00000	DIRECTION ADMINISTRATIVE ET FINANCIERE	2 504 800	5 000 000	5 475 000	6 220 000	19 199 800
00-12-0-600-00000	DIRECTION GENERALE DE LA PLANIFICATION ET DES OPERATIONS	60 000	128 000	82 148	122 464	392 612
00-12-0-610-00000	DIRECTION DES ETUDES ET DE LA PLANIFICATION	36 000	128 000	82 149	122 464	368 613
00-12-0-620-00000	DIRECTION DE LA DEFENSE	36 000	142 000	82 149	122 464	382 613
00-12-0-630-00000	DIRECTION DE LA LOGISTIQUE ET DES MATERIELS STRATEGIQUES	27 000	80 000	82 149	122 464	311 613
00-12-0-640-00000	DIRECTION DES INFRASTRUCTURES ET DES DOMAINES	38 200	188 000	82 149	122 464	430 813
00-12-0-650-00000	DIRECTION DES SYSTEMES INFORMATIQUES ET DES TELECOMMUNICATIONS	490 200	810 000	82 149	122 464	1 504 813
00-12-0-660-00000	DIRECTION USINE MILITAIRE	1 392 000	1 959 780	1 002 148	1 042 464	5 396 392
00-12-0-670-00000	OFFICE NATIONAL MALGACHE DES ANCIENS COMBATTANTS ET DES VICTIMES DE GUERRE	40 000	145 000	205 682	278 155	668 837
00-12-0-700-00000	DIRECTION GENERALE DES ORGANISMES DE DEFENSE	836 000	1 709 500	82 149	81 643	2 709 292
00-12-0-710-00000	DIRECTION DES COMBATTANTS NATIONALISTES	1 509 506	1 916 400	1 958 149	2 059 713	7 443 768
00-12-0-720-00000	DIRECTION DU SERVICE NATIONAL ET DE LA GESTION DES RESERVES	453 986	511 368	614 599	486 592	2 066 545
00-12-0-730-00000	DIRECTION CENTRALE DU SERVICE DE SANTE MILITAIRE	1 662 643	3 264 000	1 724 861	1 851 165	8 502 669
00-12-1-736-20101	HOPITAL MILITAIRE ANTSIRANANA	877 500	1 590 800	970 889	1 001 359	4 440 548
00-12-2-272-11001	ACADEMIE MILITAIRE D'ANTSIRABE	2 467 164	3 268 500	963 969	3 488 117	10 187 750
02	Compte particulier du Trésor	240 000	120 000	132 000	145 200	637 200
02-12-0-620-00000	DIRECTION DE LA DEFENSE / SECURISATION MARITIME	200 000	80 000	88 000	96 800	464 800
02-12-0-643-00000	SERVICE DE L'ADMINISTRATION DU PATRIMOINE MILITAIRE / PATRIMOINE MILITAIRE	40 000	40 000	44 000	48 400	172 400
123	ARMEE MALAGASY	24 047 724	36 565 000	43 145 894	42 050 541	145 809 159
008	Administration et Coordination	14 498 256	19 214 666	11 310 057	13 142 701	58 165 680
00	Budget Général	14 388 256	19 214 666	11 310 057	13 142 701	58 055 680
00-12-0-210-00000	DIRECTION DE L'INTENDANCE DE L'ARMEE	2 029 510	4 407 179	4 186 406	4 762 030	15 385 125
00-12-0-250-00000	DIRECTION DES MATERIELS TECHNIQUES	423 800	808 340	0	0	1 232 140
00-12-0-270-00000	ECOLE D'ETAT MAJOR	53 400	141 350	0	0	194 750
00-12-0-280-00000	CENTRE DE PERFECTIONNEMENT DES OFFICIERS	55 525	128 550	0	0	184 075
00-12-0-290-00000	SERVICE MILITAIRE D'ACTION AU DEVELOPPEMENT	234 705	307 155	0	0	541 860
00-12-0-740-00000	EMGAM/CABINET	776 665	5 753 050	7 123 651	8 380 671	22 034 037
00-12-0-750-00000	E M G A M / DIRECTION DE LA GESTION DU PERSONNEL DE L'ARMEE MALAGASY	82 000	627 500	0	0	709 500
00-12-0-760-00000	E M G A M / DIRECTION DES OPERATIONS & DES RENSEIGNEMENTS	550 800	688 300	0	0	1 239 100
00-12-0-770-00000	E M G A M / DIRECTION DE LA LOGISTIQUE ET DES DOMAINES DE L'ARMEE	97 600	86 100	0	0	183 700
00-12-0-780-00000	E M G A M / DIRECTION TECHNIQUE DES TRAVAUX DE DEVELOPPEMENT	562 893	412 000	0	0	974 893
00-12-0-790-00000	E M G A M / DIRECTION DES TELECOMMUNICATIONS ET DES SYSTEMES INFORMATIQUES	573 200	581 500	0	0	1 154 700
00-12-0-800-00000	E M G A M / DIRECTION DES ECOLES ET DE LA FORMATION MILITAIRE	117 750	183 750	0	0	301 500
00-12-0-810-00000	E M G A M / DIRECTION DES INSPECTIONS	58 550	81 750	0	0	140 300
00-12-1-211-10101	SERVICE REGIONAL DE L'INTENDANCE N°1	2 306 248	413 248	0	0	2 719 496
00-12-1-212-30101	SERVICE REGIONAL DE L'INTENDANCE N°2 FIANARANTSOA	753 305	311 230	0	0	1 064 535
00-12-1-213-50101	SRI. 3 TOAMASINA	700 391	220 541	0	0	920 932
00-12-1-214-40101	SRI/4 MAHAJANGA	271 694	186 194	0	0	457 888

Prévision Depenses par service - En Milliers d'Ariary

Ministère/Institution-Mission-Programme	LFR 2017	LF 2018	Prév 2019	Prév 2020	Total
00-12-1-215-60101 SRI/5 TOLIARA	1 234 800	356 500	0	0	1 591 300
00-12-1-216-20101 SRI/7 ANTSIRANANA	980 755	321 371	0	0	1 302 126
00-12-1-217-30101 SERVICE REGIONAL DE LA SANTE MILITAIRE N°2 FIANARANTSOA	9 150	39 190	0	0	48 340
00-12-1-251-10101 C.A.P.S.A.T	414 515	657 549	0	0	1 072 064
00-12-1-252-10101 1ER REGIMENT DES TRANSMISSIONS & SERVICES	515 494	738 187	0	0	1 253 681
00-12-1-253-10101 BATAILLON RECAMP	18 900	33 500	0	0	52 400
00-12-1-253-30101 SRMT 2 FIANARANTSOA	70 200	87 700	0	0	157 900
00-12-1-254-20101 SRMT 7 ANTSIRANANA	41 900	59 900	0	0	101 800
00-12-1-270-30101 SEMIPI FIANARANTSOA	1 112 351	919 219	0	0	2 031 570
00-12-1-332-50101 SERVICE REGIONAL DE LA SANTE MILITAIRE N°3 TOAMASINA	11 000	36 000	0	0	47 000
00-12-1-343-40101 SERVICE REGIONAL DE LA SANTE MILITAIRE N°4 MAHAJANGA	11 000	37 000	0	0	48 000
00-12-1-354-60101 SERVICE REGIONAL DE LA SANTE MILITAIRE N°5 TOLIARA	11 000	36 000	0	0	47 000
00-12-1-737-20101 SERVICE REGIONAL DE LA SANTE MILITAIRE N°7 ANTSIRANANA	11 000	36 000	0	0	47 000
00-12-2-273-11001 ENSOA ANTSIRABE	288 755	484 213	0	0	772 968
00-12-2-594-10101 SERVICE REGIONAL DE LA SANTE MILITAIRE N°1	9 400	34 600	0	0	44 000
02 Compte particulier du Trésor	110 000	0	0	0	110 000
02-12-0-250-00000 DIRECTION DES MATERIELS TECHNIQUES / ATELIER ET ARMEMENT	40 000	0	0	0	40 000
02-12-0-770-00000 EMGAM - DIRECTION DE LA LOGISTIQUE ET DES DOMAINES DE L'ARMEE / MATERIEL MILITAIRE	70 000	0	0	0	70 000
104 Armée de Terre	7 886 026	13 879 803	11 118 688	9 372 514	42 257 031
00 Budget Général	7 886 026	13 879 803	11 118 688	9 372 514	42 257 031
00-12-0-210-00000 DIRECTION DE L'INTENDANCE DE L'ARMEE	2 514 240	1 791 500	3 975 000	3 980 000	12 260 740
00-12-0-220-00000 COMMANDEMENT DES FORCES DE DEVELOPPEMENT	123 284	833 096	3 571 844	3 351 442	7 879 666
00-12-0-240-00000 COMMANDEMENT DES FORCES D'INTERVENTION DE L'ARMEE	66 000	160 400	1 797 009	2 041 072	4 064 481
00-12-1-221-10101 1ER REGIMENT DU GENIE	261 830	559 104	1 774 835	0	2 595 769
00-12-1-222-50101 2 EME RG TOAMASINA	214 402	480 472	0	0	694 874
00-12-1-223-11615 3 EME REGIMENT DU GENIE MANJAKANDRIANA	161 828	377 352	0	0	539 180
00-12-1-231-10101 REGIMENT D'APPUI & SOUTIEN	349 146	726 998	0	0	1 076 144
00-12-1-232-10101 REGIMENT D'ARTILLERIE ANTI-AERIENNE	222 415	487 287	0	0	709 702
00-12-1-310-10101 1ER REGIMENT MILITAIRE N°1	390 924	759 477	0	0	1 150 401
00-12-1-311-10101 REGION MILITAIRE N°1 ANATANARIVO	24 000	112 500	0	0	136 500
00-12-1-320-30101 1ER REGIMENT MILITAIRE N°2 FIANARANTSOA	245 381	517 298	0	0	762 679
00-12-1-321-30101 REGION MILITAIRE N°2 FIANARANTSOA	23 200	112 500	0	0	135 700
00-12-1-330-50101 1/RM 3 TOAMASINA	339 147	533 347	0	0	872 494
00-12-1-331-50101 REGION MILITAIRE N°3 TOAMASINA	23 200	112 500	0	0	135 700
00-12-1-340-40101 1/RM 4 MAHAJANGA	344 796	542 201	0	0	886 997
00-12-1-342-40101 REGION MILITAIRE N°4 MAHAJANGA	20 400	112 500	0	0	132 900
00-12-1-350-60101 1/RM 5 TOLIARY	487 105	939 623	0	0	1 426 728
00-12-1-353-60101 REGION MILITAIRE N°5 TOLIARA	22 000	112 500	0	0	134 500
00-12-1-360-10518 1ER REGIMENT DES FORCES D' INTERVENTION	313 635	659 392	0	0	973 027
00-12-1-361-20101 2EME RFI ANTSIRANANA	191 824	444 524	0	0	636 348
00-12-1-370-20101 1/RM 7 ANTSIRANANA	182 965	432 382	0	0	615 347
00-12-1-371-20101 REGION MILITAIRE N°7 ANTSIRANANA	30 000	112 500	0	0	142 500
00-12-2-235-10101 REGIMENT ARTILLERIE LOURDE	198 666	453 472	0	0	652 138
00-12-2-341-40101 2/RM4 MAHAJAMBA	242 295	448 100	0	0	690 395
00-12-2-351-61401 2/RM5 TAOLAGNARO	227 069	500 476	0	0	727 545
00-12-2-352-61905 3/RM.5 MORONDAVA	215 451	484 435	0	0	699 886
00-12-2-570-31623 2/RM2 MANAKARA	198 232	468 686	0	0	666 918
00-12-2-790-10101 CORPS DE PROTECTION CIVILE	252 591	605 181	0	0	857 772
105 Armée de l'Air	855 912	1 782 562	10 643 687	9 598 781	22 880 942
00 Budget Général	855 912	1 782 562	10 643 687	9 598 781	22 880 942
00-12-0-230-00000 COMMANDEMENT DES FORCES AERIENNES	433 800	766 000	5 040 293	4 520 536	10 760 629
00-12-1-233-10518 BASE AERONAVALE IVATO	227 357	532 046	2 801 697	2 477 046	6 038 146
00-12-2-234-10101 BASE AERIENNE TACTIQUE	194 755	484 516	2 801 697	2 601 199	6 082 167
106 Marine Nationale	807 530	1 687 969	10 073 462	9 936 545	22 505 506
00 Budget Général	807 530	1 687 969	10 073 462	9 936 545	22 505 506
00-12-0-593-00000 COMMANDEMENT DES FORCES NAVALES	503 800	943 842	6 680 150	6 334 381	14 462 173
00-12-1-236-20101 BANA ANTSIRANANA	303 730	744 127	3 393 312	3 602 164	8 043 333

Prévision Depenses par service - En Milliers d'Ariary

Ministère/Institution-Mission-Programme		LFR 2017	LF 2018	Prév 2019	Prév 2020	Total
13	SECRETARIAT D'ETAT AUPRES DU MINISTERE DE LA DEFENSE NATIONALE CHARGE DE LA GENDARMERIE	191 437 052	244 578 083	258 968 687	270 482 637	965 466 459
130	GENDARMERIE NATIONALE	191 437 052	244 578 083	258 968 687	270 482 637	965 466 459
009	Administration et Coordination	167 197 192	197 144 371	209 299 018	217 364 823	791 005 404
00	Budget Général	167 197 192	197 144 371	209 299 018	217 364 823	791 005 404
00-13-0-000-00000	CABINET DU SEGN	360 000	540 000	1 110 522	946 790	2 957 312
00-13-0-001-00000	SERVICE DES AFFAIRES FINANCIERES ET LOGISTIQUES (SAFL)	757 077	811 200	1 131 209	993 997	3 693 483
00-13-0-020-00000	OFFICE CHARGE DE LA LUTTE CONTRE LE STUPEFIANT AUPRES DU SEGN (OLCS)	61 000	58 000	73 702	77 813	270 515
00-13-0-030-00000	OFFICE CHARGE DE LA LUTTE CONTRE LE TERRORISME AUPRES DU SEGN (OLCT)	61 000	58 000	73 702	77 813	270 515
00-13-0-040-00000	OFFICE CHARGE DE LA LUTTE CONTRE LA CORRUPTION (OLCC)	0	42 000	53 085	56 102	151 187
00-13-0-100-00000	CABINET DU COMMANDEMENT DE LA G N (COMGN)	152 300	206 000	259 127	273 350	890 777
00-13-0-101-00000	SERVICE MEDICO SOCIAL	29 100	38 600	44 123	45 129	156 952
00-13-0-102-00000	SERVICE DES RELATIONS PUBLIQUES	21 400	30 400	39 141	41 770	132 711
00-13-0-110-00000	DIRECTION ADMINISTRATIVE ET FINANCIERE (DAF)	189 000	676 000	1 199 266	925 760	2 990 026
00-13-0-111-00000	SERVICE FINANCES ET BUDGET	596 811	630 150	944 572	1 011 438	3 182 971
00-13-0-112-00000	SERVICE INSPECTION ET CONTENTIEUX	28 000	52 200	65 037	68 438	213 675
00-13-0-113-00000	SERVICE DE L'INTENDANCE	572 600	529 600	632 642	636 607	2 371 449
00-13-0-114-00000	SERVICE DES DENIERS	334 690	401 000	506 022	529 983	1 771 695
00-13-0-116-00000	ETABLISSEMENT DES MATERIELS GENERAUX	324 100	465 800	548 643	554 229	1 892 772
00-13-0-117-00000	UNITE DE GESTION DE PASSATION DES MARCHES PUBLICS /COMMANDEMENT DE LA G N	16 000	30 000	38 346	40 770	125 116
00-13-0-118-00000	UNITE SUIVI ET EVALUATION	59 000	71 000	90 385	95 933	316 318
00-13-0-119-00000	UNITE D'APPUI ET SOUTIEN	1 447 000	1 650 500	773 848	853 676	4 725 024
00-13-0-130-00000	DIRECTION DE LA POLICE JUDICIAIRE (DPJ)	83 600	137 600	171 907	182 439	575 546
00-13-0-140-00000	DIRECTION DE L'ORGANISATION ET DE L'EMPLOI (DOE)	72 000	119 000	152 384	161 942	505 326
00-13-0-150-00000	DIRECTION DES RESSOURCES HUMAINES (DRH)	1 232 473	1 774 538	2 063 595	2 224 783	7 295 389
00-13-0-160-00000	DIRECTION TECHNIQUE (DT)	68 600	99 600	121 708	128 017	417 925
00-13-0-161-00000	SERVICE DES MATERIELS DE TRANSPORT	44 400	57 400	69 171	72 363	243 334
00-13-0-162-00000	SERVICE DE L'ARMEMENT ET DES EQUIPEMENTS SPECIAUX	22 770	30 000	35 408	36 802	124 980
00-13-0-163-00000	SERVICE DES INFRASTRUCTURES	64 000	105 000	119 616	120 609	409 225
00-13-0-164-00000	SERVICE DU PATRIMOINE IMMOBILIER ET FONCIER	18 000	22 000	27 988	29 562	97 550
00-13-0-170-00000	DIRECTION DU SYSTÈME D'INFORMATION ET DES TELECOMMUNICATIONS (DSIT)	82 700	112 000	139 736	147 715	482 151
00-13-0-171-00000	SERVICE ETUDES ET DEVELOPPEMENTS INFORMATIQUES	11 400	21 000	24 452	25 303	82 155
00-13-0-172-00000	SERVICE EXPLOITATION, MAINTENANCE ET FORMATION	15 000	23 000	26 544	27 394	91 938
00-13-0-173-00000	SERVICE DES TELECOMMUNICATIONS	88 200	99 400	110 205	115 239	413 044
00-13-0-180-00000	DIRECTION DU QUARTIER GENERAL (DQG)	78 166	125 800	148 866	156 760	509 592
00-13-0-185-00000	SERVICE DES SPORTS	68 500	82 500	103 020	111 330	365 350
00-13-0-200-00000	COORDINATION GENERALE (COG)	147 000	82 000	99 000	103 346	431 346
00-13-0-210-00000	DIRECTION DE LA PLANIFICATION, DU SUIVI ET DE L'EVALUATION (DPSE)	0	62 000	77 337	81 364	220 701
00-13-0-220-00000	DIRECTION DE LA COMMUNICATION ET DES RELATIONS EXTERIEURES (DCRE)	0	62 000	77 337	81 364	220 701
00-13-0-230-00000	DIRECTION DE L'AUDIT ET DU PERSONNEL (DAP)	0	62 000	77 337	81 364	220 701
00-13-9-110-00000	PERSONNEL DE LA DEFENSE NATIONALE CHARGE DE LA GENDARMERIE CENTRAL	159 850 333	187 536 111	197 829 063	206 006 557	751 222 064
00-13-9-111-00000	SECOURS DECEDES DE LA DEFENSE NATIONALE CHARGE DE LA GENDARMERIE	240 972	240 972	240 972	240 972	963 888
108	Intervention spéciale et/ou mixte	2 654 400	7 845 282	5 239 464	6 391 236	22 130 382
00	Budget Général	2 654 400	7 845 282	5 239 464	6 391 236	22 130 382
00-13-0-000-00000	CABINET DU SEGN	2 228 000	2 225 600	3 522 486	3 774 960	11 751 046
00-13-0-110-00000	DIRECTION ADMINISTRATIVE ET FINANCIERE (DAF)	0	3 900 000	0	0	3 900 000
00-13-0-120-00000	DIRECTION DE LA SECURITE ET DES RENSEIGNEMENTS (DSR)	426 400	538 600	846 978	927 393	2 739 371
00-13-0-350-00000	COMMANDEMENT DES FORCES D'INTERVENTION DE LA GENDARMERIE NATIONALE	0	629 882	416 000	718 497	1 764 379
00-13-0-351-00000	GROUPEMENT D'INSTRUCTION ET DES SERVITUDES DES FORCES D'INTERVENTION DE LA GN	0	42 400	0	63 832	106 232
00-13-0-352-00000	GROUPEMENT AEROPORTE ET BLINDE DES FORCES D'INTERVENTION DE LA GN	0	46 400	0	69 271	115 671
00-13-0-353-00000	GROUPEMENT PORTE DES FORCES D'INTERVENTION DE LA GN	0	44 400	0	66 551	110 951
00-13-0-380-00000	COMMANDEMENT DES FORMATIONS SPECIALISEES	0	418 000	454 000	770 732	1 642 732
121	SECURITE ET ORDRE PUBLICS	7 457 123	10 209 324	13 313 891	9 095 603	40 075 941
00	Budget Général	7 457 123	10 209 324	13 313 891	9 095 603	40 075 941
00-13-0-350-00000	COMMANDEMENT DES FORCES D'INTERVENTION DE LA GENDARMERIE NATIONALE	364 343	0	0	0	364 343
00-13-0-351-00000	GROUPEMENT D'INSTRUCTION ET DES	22 800	0	0	0	22 800

Prévision Depenses par service - En Milliers d'Ariary

Ministère/Institution-Mission-Programme		LF 2017	LF 2018	Prév 2019	Prév 2020	Total
	SERVITUDES DES FORCES D'INTERVENTION DE LA GN					
00-13-0-352-00000	GROUPEMENT AEROPORTE ET BLINDE DES FORCES D'INTERVENTION DE LA GN	22 800	0	0	0	22 800
00-13-0-353-00000	GROUPEMENT PORTE DES FORCES D'INTERVENTION DE LA GN	22 800	0	0	0	22 800
00-13-0-380-00000	COMMANDEMENT DES FORMATIONS SPECIALISEES	127 275	0	0	0	127 275
00-13-1-011-10101	UNITE DE GESTION DE PASSATION DES MARCHES PUBLICS G N ANTANANARIVO	8 800	43 800	22 809	24 452	99 861
00-13-1-011-20101	UNITE DE GESTION DE PASSATION DES MARCHES PUBLICS G N ANTSIRANANA	8 800	29 000	21 414	22 789	82 003
00-13-1-011-30101	UNITE DE GESTION DE PASSATION DES MARCHES PUBLICS G N FIANARANTSOA	8 800	43 000	22 809	24 452	99 061
00-13-1-011-40101	UNITE DE GESTION DE PASSATION DES MARCHES PUBLICS G N MAHAJANGA	8 800	37 000	22 809	24 452	93 061
00-13-1-011-50101	UNITE DE GESTION DE PASSATION DES MARCHES PUBLICS G N TOAMASINA	8 800	41 000	22 809	24 452	97 061
00-13-1-011-60101	UNITE DE GESTION DE PASSATION DES MARCHES PUBLICS G N TOLIARA	8 800	29 000	22 809	24 452	85 061
00-13-1-361-10101	CIRCONSCRIPTION DE LA GN ANTANANARIVO	610 301	676 500	1 429 108	387 460	3 103 369
00-13-1-361-20101	CIRCONSCRIPTION DE LA GN ANTSIRANANA	447 013	572 350	648 728	423 590	2 091 681
00-13-1-361-30101	CIRCONSCRIPTION DE LA GN FIANARANTSOA	561 785	657 924	794 864	319 648	2 334 221
00-13-1-361-40101	CIRCONSCRIPTION DE LA GN MAHAJANGA	487 131	536 600	767 387	255 203	2 046 321
00-13-1-361-50101	CIRCONSCRIPTION DE LA GN TOAMASINA	458 963	535 120	616 249	248 775	1 859 107
00-13-1-361-60101	CIRCONSCRIPTION DE LA GN TOLIARA	300 630	386 600	456 899	266 653	1 410 782
00-13-2-310-51417	ECOLE SUPERIEURE DE LA GENDARMERIE NATIONALE(ESGN) MORAMANGA	172 800	0	0	0	172 800
00-13-2-320-30606	ECOLE DE LA GN AMBOSITRA	374 400	0	0	0	374 400
00-13-2-371-10101	GROUPEMENT DE LA GN ANALAMANGA	91 000	244 000	323 261	345 708	1 003 969
00-13-2-371-11001	GROUPEMENT DE LA GN VAKINANKARATRA	87 000	228 700	299 896	320 380	935 976
00-13-2-371-11707	GROUPEMENT DE LA GN ITASY	72 400	162 000	196 066	207 041	637 507
00-13-2-371-11917	GROUPEMENT DE LA GN BONGOLAVA	85 400	216 400	286 704	306 034	894 538
00-13-2-371-20101	GROUPEMENT DE LA GN DIANA	77 700	187 900	221 074	233 939	720 613
00-13-2-371-20824	GROUPEMENT DE LA GN SAVA	192 400	313 100	367 775	261 429	1 134 704
00-13-2-371-30101	GROUPEMENT DE LA GN HAUTE MATSIATRA	94 900	245 700	327 976	350 499	1 019 075
00-13-2-371-30606	GROUPEMENT DE LA GN AMORONI MANIA	78 900	204 300	267 939	285 967	837 106
00-13-2-371-30914	GROUPEMENT DE LA GN ATSIMO ATSIANANANA	233 911	374 500	452 271	311 702	1 372 384
00-13-2-371-31307	GROUPEMENT DE LA GN IHOROMBE	95 000	239 700	325 008	347 541	1 007 249
00-13-2-371-31623	GROUPEMENT DE LA GN VATOVAVY FITOVINANY	201 132	295 455	353 275	248 725	1 098 587
00-13-2-371-40101	GROUPEMENT DE LA GN BOENY	86 000	200 400	261 107	277 882	825 389
00-13-2-371-40711	GROUPEMENT DE LA GN SOFIA	88 000	212 400	277 693	295 663	873 756
00-13-2-371-41210	GROUPEMENT DE LA GN BETSIBOKA	77 200	193 400	256 119	274 256	800 975
00-13-2-371-41312	GROUPEMENT DE LA GN MELAKY	213 700	362 400	468 110	344 195	1 388 405
00-13-2-371-50101	GROUPEMENT DE LA GN ATSIANANANA	87 600	212 500	278 129	297 190	875 419
00-13-2-371-50302	GROUPEMENT DE LA GN ALAOTRA MANGORO	291 470	478 200	530 148	324 109	1 623 927
00-13-2-371-50905	GROUPEMENT DE LA GN ANALANJIROFO	72 300	180 600	235 165	251 383	739 448
00-13-2-371-60101	GROUPEMENT DE LA GN ATSIMO ANDREFANA	95 400	233 800	368 628	390 723	1 088 551
00-13-2-371-60406	GROUPEMENT DE LA GN ANDROY	275 600	487 600	583 774	359 836	1 706 810
00-13-2-371-61424	GROUPEMENT DE LA GN ANOSY	269 800	436 100	555 774	357 836	1 619 510
00-13-2-371-61905	GROUPEMENT DE LA GN MENABE	247 733	389 275	480 291	352 853	1 470 152
00-13-2-382-62010	GROUPEMENT DE SECURITE INTERIEURE DE LA GN SAKARAH	146 036	296 500	394 583	132 975	970 094
00-13-3-371-10101	COMPAGNIE DE LA GN ANTANANARIVO VILLE	20 300	26 800	38 824	41 296	127 220
00-13-3-371-20705	COMPAGNIE DE LA GN NOSY BE	150 400	199 700	315 607	130 063	795 770
124	Normalisation des équipements et infrastructures	12 865 930	27 413 826	28 859 621	35 321 201	104 460 578
00	Budget Général	12 865 930	27 413 826	28 859 621	35 321 201	104 460 578
00-13-0-001-00000	SERVICE DES AFFAIRES FINANCIERES ET LOGISTIQUES (SAFL)	2 721 685	3 090 000	2 953 944	2 524 707	11 290 336
00-13-0-115-00000	SERVICE DES INVESTISSEMENTS	2 990 000	2 846 370	2 771 603	1 737 094	10 345 067
00-13-0-119-00000	UNITE D'APPUI ET SOUTIEN	2 292 000	2 257 076	974 948	1 044 951	6 568 975
00-13-0-160-00000	DIRECTION TECHNIQUE (DT)	2 119 615	17 563 750	20 541 496	28 396 819	68 621 680
00-13-0-170-00000	DIRECTION DU SYSTÈME D'INFORMATION ET DES TELECOMMUNICATIONS (DSIT)	1 962 630	1 652 630	1 617 630	1 617 630	6 850 520
00-13-0-350-00000	COMMANDEMENT DES FORCES D'INTERVENTION DE LA GENDARMERIE NATIONALE	540 000	4 000	0	0	544 000
00-13-0-380-00000	COMMANDEMENT DES FORMATIONS SPECIALISEES	240 000	0	0	0	240 000
125	Formation	1 262 407	1 965 280	2 256 693	2 309 774	7 794 154
00	Budget Général	1 262 407	1 965 280	2 256 693	2 309 774	7 794 154
00-13-0-300-00000	COMMANDEMENT DES ECOLES ET DES FORMATIONS DE LA GENDARMERIE NATIONALE (CEGN)	125 500	147 600	205 618	221 245	699 963
00-13-2-310-51417	ECOLE SUPERIEURE DE LA GENDARMERIE NATIONALE(ESGN) MORAMANGA	197 837	504 400	622 289	647 170	1 971 696

Prévision Depenses par service - En Milliers d'Ariary

Ministère/Institution-Mission-Programme	LFR 2017	LF 2018	Prév 2019	Prév 2020	Total
00-13-2-311-51417 DIRECTION DES ETUDES DE LA GN MORAMANGA	13 200	20 800	26 055	27 064	87 119
00-13-2-320-30606 ECOLE DE LA GN AMBOSITRA	912 670	1 272 280	1 377 274	1 387 829	4 950 053
00-13-2-321-30606 DIRECTION DE L'INSTRUCTION EGN AMBOSITRA	13 200	20 200	25 457	26 466	85 323

Prévision Depenses par service - En Milliers d'Ariary

Ministère/Institution-Mission-Programme		LFR 2017	LF 2018	Prév 2019	Prév 2020	Total
14	MINISTERE DE L'INTERIEUR ET DE DECENTRALISATION	301 835 496	259 229 923	267 799 274	252 908 134	1 081 772 826
140	ADMINISTRATION DU TERRITOIRE	181 913 754	0	0	0	181 913 754
010	Administration et Coordination	34 153 503	0	0	0	34 153 503
00	Budget Général	34 153 503	0	0	0	34 153 503
00-14-0-000-00000	CABINET	60 226	0	0	0	60 226
00-14-0-010-00000	PERSONNE RESPONSABLE DES MARCHES PUBLICS (PRMP)	40 100	0	0	0	40 100
00-14-0-020-00000	DIRECTION DE LA GESTION ENVIRONNEMENTALE	24 000	0	0	0	24 000
00-14-0-030-00000	DIRECTION DE LA COMMUNICATION	24 000	0	0	0	24 000
00-14-0-100-00000	SECRETARIAT GENERAL (SG)	49 900	0	0	0	49 900
00-14-0-400-00000	DIRECTION GENERALE DE L'INTERIEUR	67 500	0	0	0	67 500
00-14-0-410-00000	DIRECTION DES AFFAIRES FINANCIERES	3 032 701	0	0	0	3 032 701
00-14-0-411-00000	SERVICE DE LA GESTION FINANCIERE DE L'INTERIEUR	709 621	0	0	0	709 621
00-14-0-420-00000	DIRECTION DES RESSOURCES HUMAINES	91 475	0	0	0	91 475
00-14-0-430-00000	DIRECTION DES SYSTEMES D'INFORMATIONS	385 043	0	0	0	385 043
00-14-9-110-00000	PERSONNEL INTERIEUR ET DE LA DECENTRALISATION CENTRAL	29 386 387	0	0	0	29 386 387
00-17-0-730-00000	DIRECTION DE LA FORMATION ET DU PARTENARIAT	282 550	0	0	0	282 550
109	Administration Territoriale	80 064 833	0	0	0	80 064 833
00	Budget Général	39 751 097	0	0	0	39 751 097
00-14-0-300-00000	DIRECTION GENERALE DE L'ADMINISTRATION DU TERRITOIRE	68 500	0	0	0	68 500
00-14-0-310-00000	DIRECTION DE L'ADMINISTRATION DU TERRITOIRE	3 835 125	0	0	0	3 835 125
00-14-0-320-00000	DIRECTION D'APPUI A LA PREVENTION ET AU MAINTIEN DE L'ORDRE ET DE LA SECURITE PUBLICS	33 500	0	0	0	33 500
00-14-0-330-00000	DIRECTION DE L'INSPECTION ET DE L'AUDIT DE L'ADMINISTRATION DU TERRITOIRE	32 500	0	0	0	32 500
00-14-0-340-00000	DIRECTION DE L'IMMIGRATION ET EMIGRATION	39 235	0	0	0	39 235
00-14-0-440-00000	DIRECTIONS DES LIBERTES PUBLIQUES ET DES AFFAIRES POLITIQUES	32 500	0	0	0	32 500
00-14-1-137-10101	PREFET DE POLICE DE LA VILLE D'ANTANANARIVO	38 754	0	0	0	38 754
00-14-1-170-10101	DIRECTION PROVINCIALE DE L'INTERIEUR ET DE LA DECENTRALISATION D'ANTANANARIVO	28 913	0	0	0	28 913
00-14-1-170-20101	DIRECTION PROVINCIALE DE L'INTERIEUR ET DE LA DECENTRALISATION D'ANTSIRANANA	28 911	0	0	0	28 911
00-14-1-170-30101	DIRECTION PROVINCIALE DE L'INTERIEUR ET DE LA DECENTRALISATION DE FIANARANTSOA	32 327	0	0	0	32 327
00-14-1-170-40101	DIRECTION PROVINCIALE DE L'INTERIEUR ET DE LA DECENTRALISATION DE MAHAJANGA	35 747	0	0	0	35 747
00-14-1-170-50101	DIRECTION PROVINCIALE DE L'INTERIEUR ET DE LA DECENTRALISATION DE TOAMASINA	43 562	0	0	0	43 562
00-14-1-170-60101	DIRECTION PROVINCIALE DE L'INTERIEUR ET DE LA DECENTRALISATION DE TOLIARA	35 429	0	0	0	35 429
00-14-2-180-10101	PREFECTURE D'ANTANANARIVO RENIVOHITRA	58 418	0	0	0	58 418
00-14-2-180-11001	PREFECTURE D'ANTSIRABE I	60 918	0	0	0	60 918
00-14-2-180-11707	PREFECTURE DE MIARINARIVO	60 918	0	0	0	60 918
00-14-2-180-11917	PREFECTURE DE TSIROANOMANDIDY	60 918	0	0	0	60 918
00-14-2-180-20101	PREFECTURE D'ANTSIRANANA I	70 918	0	0	0	70 918
00-14-2-180-20705	PREFECTURE DE NOSY BE	281 863	0	0	0	281 863
00-14-2-180-20824	PREFECTURE DE SAMBAVA	70 918	0	0	0	70 918
00-14-2-180-30101	PREFECTURE DE FIANARANTSOA I	60 918	0	0	0	60 918
00-14-2-180-30606	PREFECTURE D'AMBOSITRA	60 918	0	0	0	60 918
00-14-2-180-30914	PREFECTURE DE FARAFANGANA	60 918	0	0	0	60 918
00-14-2-180-31307	PREFECTURE D'IHOSY	60 918	0	0	0	60 918
00-14-2-180-31623	PREFECTURE DE MANAKARA	60 918	0	0	0	60 918
00-14-2-180-40101	PREFECTURE DE MAHAJANGA I	70 918	0	0	0	70 918
00-14-2-180-40711	PREFECTURE D'ANTSOHIHY	60 918	0	0	0	60 918
00-14-2-180-41210	PREFECTURE DE MAEVATANANA	60 918	0	0	0	60 918
00-14-2-180-41312	PREFECTURE DE MAINTIRANO	60 918	0	0	0	60 918
00-14-2-180-50101	PREFECTURE DE TOAMASINA I	70 918	0	0	0	70 918
00-14-2-180-50302	PREFECTURE D'AMBATONDRAZAKA	60 918	0	0	0	60 918
00-14-2-180-50905	PREFECTURE DE FENOARIVO ATSIANANA	60 918	0	0	0	60 918
00-14-2-180-51501	PREFECTURE DE SAINTE MARIE	279 158	0	0	0	279 158
00-14-2-180-60101	PREFECTURE DE TOLIARA I	70 918	0	0	0	70 918
00-14-2-180-60406	PREFECTURE D'AMBOVOMBE	60 918	0	0	0	60 918
00-14-2-180-61424	PREFECTURE DE TAOLAGNARO	60 918	0	0	0	60 918
00-14-2-180-61905	PREFECTURE DE MORONDAVA	60 918	0	0	0	60 918
00-14-3-101-10101	DISTRICT ANTANANARIVO I	314 500	0	0	0	314 500
00-14-3-102-10101	DISTRICT ANTANANARIVO II	315 000	0	0	0	315 000

Prévision Depenses par service - En Milliers d'Ariary

Ministère/Institution-Mission-Programme	LF 2017	LF 2018	Prév 2019	Prév 2020	Total
00-14-3-103-10101	DISTRICT ANTANANARIVO III	315 000	0	0	315 000
00-14-3-104-10101	DISTRICT ANTANANARIVO IV	316 000	0	0	316 000
00-14-3-105-10101	DISTRICT ANTANANARIVO V	315 000	0	0	315 000
00-14-3-106-10101	DISTRICT ANTANANARIVO VI	315 000	0	0	315 000
00-14-6-102-10201	DISTRICT ANTANANARIVO ATSIMONDRANO	322 678	0	0	322 678
00-14-6-103-10301	DISTRICT ANTANANARIVO AVARADRANO	320 218	0	0	320 218
00-14-6-104-10402	DISTRICT D' AMBATOLAMPY	274 628	0	0	274 628
00-14-6-105-10503	DISTRICT AMBOHIDRATRIMO	324 418	0	0	324 418
00-14-6-106-10605	DISTRICT D'ANDRAMASINA	273 518	0	0	273 518
00-14-6-107-10707	DISTRICT D'ANJOZOROBE	272 718	0	0	272 718
00-14-6-108-10803	DISTRICT D'ANKAZOBE	271 818	0	0	271 818
00-14-6-109-10909	DISTRICT D' ANTANIFOTSY	322 018	0	0	322 018
00-14-6-110-11001	DISTRICT ANTSIRABE I	264 968	0	0	264 968
00-14-6-111-11101	DISTRICT D' ANTSIRABE II	322 718	0	0	322 718
00-14-6-112-11212	DISTRICT D' ARIVONIMAMO	323 818	0	0	323 818
00-14-6-113-11310	DISTRICT DE BETAFO	274 768	0	0	274 768
00-14-6-113-12001	DISTRICT DE MANDOTO	267 200	0	0	267 200
00-14-6-114-11404	DISTRICT DE FARATSIHO	273 168	0	0	273 168
00-14-6-115-11503	DISTRICT FENOARIVO BE	276 035	0	0	276 035
00-14-6-116-11615	DISTRICT DE MANJAKANDRIANA	273 958	0	0	273 958
00-14-6-117-11707	DISTRICT MIARINARIVO	267 940	0	0	267 940
00-14-6-118-11813	DISTRICT DE SOAVINANDRIANA	278 123	0	0	278 123
00-14-6-119-11917	DISTRICT DE TSIROANOMANDIDY	317 500	0	0	317 500
00-14-6-201-20101	DISTRIC D' ANTSIRANANA I	317 538	0	0	317 538
00-14-6-202-20201	DISTRICT D'ANTSIRANANA II	277 368	0	0	277 368
00-14-6-203-20302	DISTRICT D' AMBANJA	275 508	0	0	275 508
00-14-6-204-20404	DISTRICT D' AMBILOBE	275 208	0	0	275 208
00-14-6-205-20504	DISTRICT D' ANDAPA	275 518	0	0	275 518
00-14-6-206-20606	DISTRICT D' ANTALAHA	274 118	0	0	274 118
00-14-6-208-20824	DISTRICT DE SAMBAVA	319 218	0	0	319 218
00-14-6-209-20919	DISTRICT DE VOHEMAR	278 638	0	0	278 638
00-14-6-301-30101	DISTRICT DE FIANARANTSOA I	314 660	0	0	314 660
00-14-6-302-30202	DISTRICT DE VOHIBATO	274 618	0	0	274 618
00-14-6-302-30218	DISTRICT D'ISANDRA	274 218	0	0	274 218
00-14-6-302-30226	DISTRICT DE LALANGINA	271 500	0	0	271 500
00-14-6-303-30301	DISTRICT D' AMBALAVAO	274 068	0	0	274 068
00-14-6-304-30401	DISTRICT D' AMBATOFINANDRAHANA	271 600	0	0	271 600
00-14-6-305-30503	DISTRICT D' AMBOHIMAHASOA	274 318	0	0	274 318
00-14-6-306-30606	DISTRICT D' AMBOSITRA	320 900	0	0	320 900
00-14-6-307-30703	DISTRICT DE BEFOTAKA SUD	272 600	0	0	272 600
00-14-6-308-30804	DISTRICT DE FANDRIANA	270 900	0	0	270 900
00-14-6-309-30914	DISTRICT DE FARAFANGANA	321 600	0	0	321 600
00-14-6-310-31007	DISTRICT D' IKONGO	274 818	0	0	274 818
00-14-6-311-31102	DISTRICT D' IAKORA	275 253	0	0	275 253
00-14-6-312-31208	DISTRICT D' IFANADIANA	274 018	0	0	274 018
00-14-6-313-31307	DISTRICT D' IHOSY	268 588	0	0	268 588
00-14-6-314-31403	DISTRICT D' IKALAMAVONY	271 500	0	0	271 500
00-14-6-315-31502	DISTRICT D' IVOHIBE	276 235	0	0	276 235
00-14-6-316-31623	DISTRICT DE MANAKARA	322 918	0	0	322 918
00-14-6-317-31715	DISTRICT DE MANANJARY	328 218	0	0	328 218
00-14-6-318-31805	DISTRICT MIDONGY SUD	270 350	0	0	270 350
00-14-6-319-31907	DISTRICT DE NOSIVARIKA	274 918	0	0	274 918
00-14-6-320-32024	DISTRICT DE VANGAINDRANO	330 685	0	0	330 685
00-14-6-321-32115	DISTRICT DE VOHIPENO	274 818	0	0	274 818
00-14-6-322-32216	DISTRICT DE VONDROZO	273 000	0	0	273 000
00-14-6-323-32301	DISTRICT DE MANANDRIANA	274 318	0	0	274 318
00-14-6-401-40101	DISTRICT DE MAHAJANGA I	321 235	0	0	321 235
00-14-6-402-40202	DISTRICT DE MAHAJANGA II	269 900	0	0	269 900
00-14-6-403-40301	DISTRICT D' AMBATO-BOENI	275 377	0	0	275 377
00-14-6-404-40401	DISTRICT D' AMBATOMAINTY	270 918	0	0	270 918
00-14-6-405-40504	DISTRICT D' ANALALAVA	274 618	0	0	274 618

Prévision Depenses par service - En Milliers d'Ariary

Ministère/Institution-Mission-Programme		LFR 2017	LF 2018	Prév 2019	Prév 2020	Total
00-14-6-406-40601	DISTRICT D' ANTSALOVA	273 118	0	0	0	273 118
00-14-6-407-40711	DISTRICT D'ANTSOHIHY	270 400	0	0	0	270 400
00-14-6-408-40810	DISTRICT DE BEALANANA	275 368	0	0	0	275 368
00-14-6-409-40907	DISTRICT DE BEFANDRIANA NORD	273 318	0	0	0	273 318
00-14-6-410-41004	DISTRICT DE BESALAMPY	273 418	0	0	0	273 418
00-14-6-411-41104	DISTRICT DE KANDREHO	274 248	0	0	0	274 248
00-14-6-412-41210	DISTRICT DE MAEVATANANA	272 188	0	0	0	272 188
00-14-6-413-41312	DISTRICT DE MAINTIRANO	273 418	0	0	0	273 418
00-14-6-414-41405	DISTRICT DE MAMPIKONY	272 588	0	0	0	272 588
00-14-6-415-41518	DISTRICT DE MANDRITSARA	276 158	0	0	0	276 158
00-14-6-416-41610	DISTRICT DE MAROVOAY	273 458	0	0	0	273 458
00-14-6-417-41707	DISTRICT DE MITSINJO	272 968	0	0	0	272 968
00-14-6-418-41803	DISTRICT DE MORAFENOBE	272 600	0	0	0	272 600
00-14-6-419-41910	DISTRICT DE BORIZINY	274 428	0	0	0	274 428
00-14-6-420-42003	DISTRICT DE SOALALA	269 968	0	0	0	269 968
00-14-6-421-42112	DISTRICT DE TSARATANANA	273 718	0	0	0	273 718
00-14-6-501-50101	DISTRICT DE TOAMASINA I	314 300	0	0	0	314 300
00-14-6-502-50216	DISTRICT DE TOAMASINA II	273 100	0	0	0	273 100
00-14-6-503-50302	DISTRICT D'AMBATONDRAZAKA	321 918	0	0	0	321 918
00-14-6-504-50405	DISTRICT D' AMPARAFARAVOLA	325 218	0	0	0	325 218
00-14-6-505-50501	DISTRICT D' ANDILAMENA	273 368	0	0	0	273 368
00-14-6-506-50605	DISTRICT D' ANOSIBE AN'ALA	273 268	0	0	0	273 268
00-14-6-507-50701	DISTRICT D' ANTANAMBAO MANAMPOTSY	272 818	0	0	0	272 818
00-14-6-508-50815	DISTRICT DE BRICKAVILLE	275 018	0	0	0	275 018
00-14-6-509-50905	DISTRICT DE FENOARIVO EST	316 888	0	0	0	316 888
00-14-6-510-51008	DISTRICT DE MAHANORO	274 018	0	0	0	274 018
00-14-6-511-51107	DISTRICT DE MANANARA NORD	274 218	0	0	0	274 218
00-14-6-512-51206	DISTRICT DE MAROANTSETRA	275 300	0	0	0	275 300
00-14-6-513-51311	DISTRICT DE MAROLAMBO	275 298	0	0	0	275 298
00-14-6-514-51417	DISTRICT DE MORAMANGA	324 818	0	0	0	324 818
00-14-6-516-51609	DISTRICT DE SONIERANA-IVONGO	274 098	0	0	0	274 098
00-14-6-517-51716	DISTRICT DE VATOMANDRY	274 918	0	0	0	274 918
00-14-6-518-51810	DISTRICT DE VAVATENINA	274 218	0	0	0	274 218
00-14-6-601-60101	DISTRICT DE TOLIARA I	319 055	0	0	0	319 055
00-14-6-602-60201	DISTRICT DE TOLIARA II.	324 500	0	0	0	324 500
00-14-6-603-60301	DISTRICT D' AMBOASARY SUD	275 218	0	0	0	275 218
00-14-6-604-60406	DISTRICT D' AMBOVOMBE ANDROY	315 700	0	0	0	315 700
00-14-6-605-60502	DISTRICT D' AMPANIHY	323 918	0	0	0	323 918
00-14-6-606-60602	DISTRICT D' AKANZOABO SUD	276 918	0	0	0	276 918
00-14-6-607-60714	DISTRICT DE BEKILY	275 718	0	0	0	275 718
00-14-6-608-60807	DISTRICT DE BELO-TSIRIBIHINA	273 500	0	0	0	273 500
00-14-6-609-60901	DISTRICT DE BELOHA	275 018	0	0	0	275 018
00-14-6-610-61001	DISTRICT DE BENENITRA	275 118	0	0	0	275 118
00-14-6-611-61102	DISTRICT DE BEROROHA	274 218	0	0	0	274 218
00-14-6-612-61205	DISTRICT DE BETIOKY	277 868	0	0	0	277 868
00-14-6-613-61308	DISTRICT DE BETROKA	274 000	0	0	0	274 000
00-14-6-614-61424	DISTRICT DE TAOLAGNARO	319 350	0	0	0	319 350
00-14-6-615-61507	DISTRICT DE MAHABO	286 118	0	0	0	286 118
00-14-6-616-61605	DISTRICT DE MANJA	273 818	0	0	0	273 818
00-14-6-617-61713	DISTRICT DE MIANDRIVAZO	274 718	0	0	0	274 718
00-14-6-618-61806	DISTRICT DE MOROMBE	276 535	0	0	0	276 535
00-14-6-619-61905	DISTRICT DE MORONDAVA	266 418	0	0	0	266 418
00-14-6-620-62010	DISTRICT DE SAKARAHA	273 418	0	0	0	273 418
00-14-6-621-62105	DISTRICT DE TSIHOMBE	273 618	0	0	0	273 618
02	Compte particulier du Trésor	40 313 736	0	0	0	40 313 736
02-14-0-310-00000	CARTE GRISE SECURISEE	22 500 000	0	0	0	22 500 000
02-14-0-31A-00000	PERMIS DE CONDUIRE	11 400 000	0	0	0	11 400 000
02-14-0-340-00000	MISE EN PLACE D'UN SYSTÈME BIOMETRIQUE DE CARTES DE RESIDENTS	6 413 736	0	0	0	6 413 736
202	Gestion des Risques et des Catastrophes	67 695 418	0	0	0	67 695 418
00	Budget Général	67 695 418	0	0	0	67 695 418
00-14-0-200-00000	BUREAU NATIONAL DE GESTION DES RISQUES ET DES CATASTROPHES (BNGRC) - SECRETARIAT	67 655 418	0	0	0	67 655 418

Prévision Depenses par service - En Milliers d'Ariary

Ministère/Institution-Mission-Programme		LF 2017	LF 2018	Prév 2019	Prév 2020	Total
EXECUTIF						
00-14-0-210-00000	DIRECTION DE LA REDUCTION DES RISQUES	10 000	0	0	0	10 000
00-14-0-220-00000	DIRECTION DU PREPOSITIONNEMENT ET DE LA GESTION DES STOCKS	10 000	0	0	0	10 000
00-14-0-230-00000	DIRECTION DES REPONSES AUX URGENCES	10 000	0	0	0	10 000
00-14-0-240-00000	DIRECTION DU CENTRE D'ETUDES, DE REFLEXION, DE VEILLE ET DE L'ORIENTATION	10 000	0	0	0	10 000
142	ADMINISTRATION DU TERRITOIRE ET DECENTRALISATION	0	259 229 923	267 799 274	252 908 134	779 937 330
063	Administration et Coordination	0	35 606 953	36 797 828	37 818 753	110 223 534
00	Budget Général	0	35 606 953	36 797 828	37 818 753	110 223 534
00-14-0-000-00000	CABINET	0	69 596	78 316	93 547	241 459
00-14-0-010-00000	PERSONNE RESPONSABLE DES MARCHES PUBLICS (PRMP)	0	43 600	89 092	105 794	238 486
00-14-0-100-00000	SECRETARIAT GENERAL (SG)	0	55 000	69 720	84 951	209 671
00-14-0-400-00000	DIRECTION GENERALE DE L'INTERIEUR	0	84 000	100 720	119 449	304 169
00-14-0-410-00000	DIRECTION DES AFFAIRES FINANCIERES	0	2 190 445	1 918 760	1 984 419	6 093 624
00-14-0-411-00000	SERVICE DE LA GESTION FINANCIERE DE L'INTERIEUR	0	1 825 390	823 890	824 390	3 473 670
00-14-0-412-00000	SERVICE DE LA GESTION FINANCIERE DE LA DECENTRALISATION	0	9 000	10 500	10 500	30 000
00-14-0-413-00000	SERVICE DE LA PROGRAMMATION BUDGETAIRE	0	31 500	28 500	28 500	88 500
00-14-0-414-00000	SERVICE CENTRAL DE LA LOGISTIQUE	0	27 500	25 500	25 500	78 500
00-14-0-420-00000	DIRECTION DES RESSOURCES HUMAINES	0	95 975	110 695	147 460	354 130
00-14-0-430-00000	DIRECTION DES SYSTEMES D'INFORMATIONS	0	356 260	401 751	418 453	1 176 464
00-14-0-440-00000	DIRECTIONS DES LIBERTES PUBLIQUES ET DES AFFAIRES POLITIQUES	0	236 500	251 220	266 451	754 171
00-14-9-110-00000	PERSONNEL INTERIEUR ET DE LA DECENTRALISATION CENTRAL	0	30 582 187	32 889 164	33 709 339	97 180 690
133	Administration Territoriale	0	91 876 897	98 121 666	103 090 694	293 089 256
00	Budget Général	0	49 572 161	51 586 456	51 901 963	153 060 580
00-14-0-300-00000	DIRECTION GENERALE DE L'ADMINISTRATION DU TERRITOIRE	0	83 000	99 720	117 951	300 671
00-14-0-310-00000	DIRECTION DE L'ADMINISTRATION DU TERRITOIRE	0	12 381 000	13 055 720	11 634 851	37 071 571
00-14-0-320-00000	DIRECTION D'APPUI A LA PREVENTION ET AU MAINTIEN DE L'ORDRE ET DE LA SECURITE PUBLICS	0	38 500	41 500	44 500	124 500
00-14-0-330-00000	DIRECTION DE L'INSPECTION ET DE L'AUDIT DE L'ADMINISTRATION DU TERRITOIRE	0	67 000	76 720	95 451	239 171
00-14-0-340-00000	DIRECTION DE L'IMMIGRATION ET EMIGRATION	0	43 300	61 020	91 107	195 427
00-14-1-137-10101	PREFET DE POLICE DE LA VILLE D'ANTANANARIVO	0	46 416	45 700	50 400	142 516
00-14-1-170-10101	DIRECTION PROVINCIALE DE L'INTERIEUR ET DE LA DECENTRALISATION D'ANTANANARIVO	0	142 602	52 309	56 609	251 520
00-14-1-170-20101	DIRECTION PROVINCIALE DE L'INTERIEUR ET DE LA DECENTRALISATION D'ANTSIRANANA	0	52 703	42 664	42 664	138 031
00-14-1-170-30101	DIRECTION PROVINCIALE DE L'INTERIEUR ET DE LA DECENTRALISATION DE FIANARANTSOA	0	56 463	46 123	46 123	148 709
00-14-1-170-40101	DIRECTION PROVINCIALE DE L'INTERIEUR ET DE LA DECENTRALISATION DE MAHAJANGA	0	60 989	49 648	55 648	166 285
00-14-1-170-50101	DIRECTION PROVINCIALE DE L'INTERIEUR ET DE LA DECENTRALISATION DE TOAMASINA	0	52 643	44 652	44 652	141 947
00-14-1-170-60101	DIRECTION PROVINCIALE DE L'INTERIEUR ET DE LA DECENTRALISATION DE TOLIARA	0	49 467	41 423	41 423	132 313
00-14-1-180-10101	COMMISSARIAT GENERAL AUPRES DE LA PROVINCE D'ANTANANARIVO	0	57 500	62 500	67 500	187 500
00-14-1-180-20101	COMMISSARIAT GENERAL AUPRES DE LA PROVINCE D'ANTSIRANANA	0	57 500	62 500	67 500	187 500
00-14-1-180-30101	COMMISSARIAT GENERAL AUPRES DE LA PROVINCE DE FIANARANTSOA	0	57 500	62 500	67 500	187 500
00-14-1-180-40101	COMMISSARIAT GENERAL AUPRES DE LA PROVINCE DE MAHAJANGA	0	57 500	62 500	67 500	187 500
00-14-1-180-50101	COMMISSARIAT GENERAL AUPRES DE LA PROVINCE DE TOAMASINA	0	57 500	57 500	57 500	172 500
00-14-1-180-60101	COMMISSARIAT GENERAL AUPRES DE LA PROVINCE DE TOLIARA	0	57 500	57 500	57 500	172 500
00-14-2-180-10101	PREFECTURE D'ANTANANARIVO RENIVOHIRA	0	62 817	68 750	74 800	206 367
00-14-2-180-11001	PREFECTURE D'ANTSIRABE I	0	62 817	69 300	75 800	207 917
00-14-2-180-11707	PREFECTURE DE MIARINARIVO	0	62 817	68 300	75 800	206 917
00-14-2-180-11917	PREFECTURE DE TSIROANOMANDIDY	0	62 817	62 760	62 760	188 337
00-14-2-180-20101	PREFECTURE D'ANTSIRANANA I	0	62 817	69 300	75 800	207 917
00-14-2-180-20705	PREFECTURE DE NOSY BE	0	284 977	281 160	281 160	847 297
00-14-2-180-20824	PREFECTURE DE SAMBAVA	0	62 817	64 500	70 000	197 317
00-14-2-180-30101	PREFECTURE DE FIANARANTSOA I	0	62 817	70 000	71 500	204 317
00-14-2-180-30606	PREFECTURE D'AMBOSITRA	0	62 817	69 300	75 800	207 917
00-14-2-180-30914	PREFECTURE DE FARAFANGANA	0	62 817	70 300	77 300	210 417
00-14-2-180-31307	PREFECTURE D'IHOSY	0	62 817	69 300	75 800	207 917
00-14-2-180-31623	PREFECTURE DE MANAKARA	0	62 817	64 500	70 000	197 317
00-14-2-180-40101	PREFECTURE DE MAHAJANGA I	0	62 817	69 300	75 800	207 917

Prévision Depenses par service - En Milliers d'Ariary

Ministère/Institution-Mission-Programme	LFR 2017	LF 2018	Prév 2019	Prév 2020	Total	
00-14-2-180-40711	PREFECTURE D'ANTSOHIHY	0	62 817	69 300	75 800	207 917
00-14-2-180-41210	PREFECTURE DE MAEVATANANA	0	62 817	70 250	77 100	210 167
00-14-2-180-41312	PREFECTURE DE MAINTIRANO	0	62 817	69 900	76 400	209 117
00-14-2-180-50101	PREFECTURE DE TOAMASINA I	0	61 817	58 000	58 000	177 817
00-14-2-180-50302	PREFECTURE D'AMBATONDRAZAKA	0	62 817	62 760	62 760	188 337
00-14-2-180-50905	PREFECTURE DE FENOARIVO ATSINANANA	0	62 817	59 000	59 000	180 817
00-14-2-180-51501	PREFECTURE DE SAINTE MARIE	0	292 137	280 800	280 800	853 737
00-14-2-180-60101	PREFECTURE DE TOLIARA I	0	61 817	61 760	61 760	185 337
00-14-2-180-60406	PREFECTURE D'AMBOVOMBE	0	62 817	62 760	62 760	188 337
00-14-2-180-61424	PREFECTURE DE TAOLAGNARO	0	62 817	59 000	59 000	180 817
00-14-2-180-61905	PREFECTURE DE MORONDAVA	0	62 817	59 000	59 000	180 817
00-14-3-101-10101	DISTRICT ANTANANARIVO I	0	321 000	372 400	426 800	1 120 200
00-14-3-102-10101	DISTRICT ANTANANARIVO II	0	320 400	370 400	423 400	1 114 200
00-14-3-103-10101	DISTRICT ANTANANARIVO III	0	320 400	370 700	424 398	1 115 498
00-14-3-104-10101	DISTRICT ANTANANARIVO IV	0	321 000	373 350	428 499	1 122 849
00-14-3-105-10101	DISTRICT ANTANANARIVO V	0	320 400	371 300	433 200	1 124 900
00-14-3-106-10101	DISTRICT ANTANANARIVO VI	0	320 400	371 140	425 100	1 116 640
00-14-6-102-10201	DISTRICT ANTANANARIVO ATSIMONDRANO	0	327 170	377 650	431 300	1 136 120
00-14-6-103-10301	DISTRICT ANTANANARIVO AVARADRANO	0	326 560	377 350	430 900	1 134 810
00-14-6-104-10402	DISTRICT D' AMBATOLAMPY	0	278 460	278 639	281 769	838 868
00-14-6-105-10503	DISTRICT AMBOHIDRATRIMO	0	328 060	329 050	333 200	990 310
00-14-6-106-10605	DISTRICT D'ANDRAMASINA	0	277 860	279 000	283 000	839 860
00-14-6-107-10707	DISTRICT D'ANJOZOROBE	0	278 060	279 400	283 710	841 170
00-14-6-108-10803	DISTRICT D'ANKAZOBE	0	274 660	275 200	277 700	827 560
00-14-6-109-10909	DISTRICT D' ANTANIFOTSY	0	328 310	329 105	332 900	990 315
00-14-6-110-11001	DISTRICT ANTSIRABE I	0	271 310	271 950	275 550	818 810
00-14-6-111-11101	DISTRICT D' ANTSIRABE II	0	328 560	330 400	335 300	994 260
00-14-6-112-11212	DISTRICT D' ARIVONIMAMO	0	329 660	330 800	334 900	995 360
00-14-6-113-11310	DISTRICT DE BETAFO	0	278 860	330 050	284 200	893 110
00-14-6-113-12001	DISTRICT DE MANDOTO	0	272 700	322 850	376 000	971 550
00-14-6-114-11404	DISTRICT DE FARATSIHO	0	279 510	380 570	435 200	1 095 280
00-14-6-115-11503	DISTRICT FENOARIVO BE	0	282 139	332 500	386 500	1 001 139
00-14-6-116-11615	DISTRICT DE MANJAKANDRIANA	0	279 700	330 150	383 700	993 550
00-14-6-117-11707	DISTRICT MIARINARIVO	0	271 440	322 050	375 960	969 450
00-14-6-118-11813	DISTRICT DE SOAVINANDRIANA	0	283 965	285 800	290 800	860 565
00-14-6-119-11917	DISTRICT DE TSIROANOMANDIDY	0	324 400	323 850	326 300	974 550
00-14-6-201-20101	DISTRIC D' ANTSIRANANA I	0	324 880	321 880	321 880	968 640
00-14-6-202-20201	DISTRICT D'ANTSIRANANA II	0	283 410	334 710	389 180	1 007 300
00-14-6-203-20302	DISTRICT D' AMBANJA	0	281 350	332 655	386 870	1 000 875
00-14-6-204-20404	DISTRICT D' AMBILOBE	0	280 550	331 940	386 180	998 670
00-14-6-205-20504	DISTRICT D' ANDAPA	0	281 360	333 250	388 100	1 002 710
00-14-6-206-20606	DISTRICT D' ANTALAHA	0	279 960	331 050	335 100	946 110
00-14-6-208-20824	DISTRICT DE SAMBAVA	0	326 560	379 300	434 500	1 140 360
00-14-6-209-20919	DISTRICT DE VOHEMAR	0	284 480	336 310	391 570	1 012 360
00-14-6-301-30101	DISTRICT DE FIANARANTSOA I	0	321 660	373 250	428 000	1 122 910
00-14-6-302-30202	DISTRICT DE VOHIBATO	0	280 460	332 000	386 800	999 260
00-14-6-302-30218	DISTRICT D'ISANDRA	0	280 060	332 400	388 200	1 000 660
00-14-6-302-30226	DISTRICT DE LALANGINA	0	280 760	327 250	380 500	988 510
00-14-6-303-30301	DISTRICT D' AMBALAVAO	0	279 910	331 680	386 410	998 000
00-14-6-304-30401	DISTRICT D' AMBATOFINANDRAHANA	0	280 860	328 150	382 300	991 310
00-14-6-305-30503	DISTRICT D' AMBOHIMAHASOA	0	280 160	332 050	387 700	999 910
00-14-6-306-30606	DISTRICT D' AMBOSITRA	0	321 900	323 800	328 000	973 700
00-14-6-307-30703	DISTRICT DE BEFOTAKA SUD	0	278 100	279 650	284 300	842 050
00-14-6-308-30804	DISTRICT DE FANDRIANA	0	280 160	277 650	282 000	839 810
00-14-6-309-30914	DISTRICT DE FARAFANGANA	0	332 260	329 800	334 600	996 660
00-14-6-310-31007	DISTRICT D' IKONGO	0	280 660	283 200	288 400	852 260
00-14-6-311-31102	DISTRICT D' IAKORA	0	282 720	280 900	285 500	849 120
00-14-6-312-31208	DISTRICT D' IFANADIANA	0	279 860	281 200	285 600	846 660
00-14-6-313-31307	DISTRICT D' IHOSY	0	275 430	277 010	281 670	834 110
00-14-6-314-31403	DISTRICT D' IKALAMAVONY	0	277 000	277 100	280 200	834 300
00-14-6-315-31502	DISTRICT D' IVOHIBE	0	282 139	284 000	288 850	854 989

Prévision Depenses par service - En Milliers d'Ariary

Ministère/Institution-Mission-Programme	LF 2017	LF 2018	Prév 2019	Prév 2020	Total	
00-14-6-316-31623	DISTRICT DE MANAKARA	0	326 260	328 020	332 740	987 020
00-14-6-317-31715	DISTRICT DE MANANJARY	0	333 860	336 080	341 160	1 011 100
00-14-6-318-31805	DISTRICT MIDONGY SUD	0	274 950	276 000	280 150	831 100
00-14-6-319-31907	DISTRICT DE NOSIVARIKA	0	280 860	282 550	287 200	850 610
00-14-6-320-32024	DISTRICT DE VANGAINDRANO	0	336 289	338 560	343 770	1 018 619
00-14-6-321-32115	DISTRICT DE VOHIPENO	0	280 660	282 920	288 340	851 920
00-14-6-322-32216	DISTRICT DE VONDROZO	0	283 060	280 950	285 700	849 710
00-14-6-323-32301	DISTRICT DE MANANDRIANA	0	279 660	281 100	285 700	846 460
00-14-6-401-40101	DISTRICT DE MAHAJANGA I	0	328 920	323 900	327 900	980 720
00-14-6-402-40202	DISTRICT DE MAHAJANGA II	0	274 100	275 150	279 300	828 550
00-14-6-403-40301	DISTRICT D' AMBATO-BOENI	0	279 910	285 210	273 870	838 990
00-14-6-404-40401	DISTRICT D' AMBATOMAINTY	0	276 660	276 800	280 300	833 760
00-14-6-405-40504	DISTRICT D' ANALALAVA	0	280 460	282 660	287 970	851 090
00-14-6-406-40601	DISTRICT D' ANTSALOVA	0	278 960	281 500	287 160	847 620
00-14-6-407-40711	DISTRICT D'ANTSOSIHY	0	272 500	273 350	277 400	823 250
00-14-6-408-40810	DISTRICT DE BEALANANA	0	281 210	282 660	287 070	850 940
00-14-6-409-40907	DISTRICT DE BEFANDRIANA NORD	0	279 210	281 660	286 170	847 040
00-14-6-410-41004	DISTRICT DE BESALAMPY	0	279 260	280 850	285 400	845 510
00-14-6-411-41104	DISTRICT DE KANDREHO	0	280 090	278 900	283 620	842 610
00-14-6-412-41210	DISTRICT DE MAEVATANANA	0	279 530	281 180	285 390	846 100
00-14-6-413-41312	DISTRICT DE MAINTIRANO	0	280 760	279 210	283 970	843 940
00-14-6-414-41405	DISTRICT DE MAMPIKONY	0	278 430	275 430	275 430	829 290
00-14-6-415-41518	DISTRICT DE MANDRITSARA	0	281 700	278 700	278 700	839 100
00-14-6-416-41610	DISTRICT DE MAROVOAY	0	279 300	276 300	276 300	831 900
00-14-6-417-41707	DISTRICT DE MITSINJO	0	282 570	275 810	275 810	834 190
00-14-6-418-41803	DISTRICT DE MORAFENOBE	0	281 460	274 700	274 700	830 860
00-14-6-419-41910	DISTRICT DE BORIZINY	0	280 270	277 270	277 270	834 810
00-14-6-420-42003	DISTRICT DE SOALALA	0	275 760	272 760	272 760	821 280
00-14-6-421-42112	DISTRICT DE TSARATANANA	0	279 560	276 560	276 560	832 680
00-14-6-501-50101	DISTRICT DE TOAMASINA I	0	321 800	318 800	318 800	959 400
00-14-6-502-50216	DISTRICT DE TOAMASINA II	0	279 100	276 100	276 100	831 300
00-14-6-503-50302	DISTRICT D'AMBATONDRAZAKA	0	324 260	321 260	321 260	966 780
00-14-6-504-50405	DISTRICT D' AMPARAFARAVOLA	0	331 060	328 060	328 060	987 180
00-14-6-505-50501	DISTRICT D' ANDILAMENA	0	279 210	276 210	276 210	831 630
00-14-6-506-50605	DISTRICT D' ANOSIBE AN'ALA	0	279 010	276 010	276 010	831 030
00-14-6-507-50701	DISTRICT D' ANTANAMBAO MANAMPOTSY	0	278 660	275 660	275 660	829 980
00-14-6-508-50815	DISTRICT DE BRICKAVILLE	0	280 860	277 860	277 860	836 580
00-14-6-509-50905	DISTRICT DE FENOARIVO EST	0	324 230	321 230	321 230	966 690
00-14-6-510-51008	DISTRICT DE MAHANORO	0	278 860	275 860	275 860	830 580
00-14-6-511-51107	DISTRICT DE MANANARA NORD	0	279 960	276 960	276 960	833 880
00-14-6-512-51206	DISTRICT DE MAROANTSETRA	0	280 500	277 500	277 500	835 500
00-14-6-513-51311	DISTRICT DE MAROLAMBO	0	284 800	278 040	278 040	840 880
00-14-6-514-51417	DISTRICT DE MORAMANGA	0	330 560	327 560	327 560	985 680
00-14-6-516-51609	DISTRICT DE SONIERANA-IVONGO	0	279 840	276 840	276 840	833 520
00-14-6-517-51716	DISTRICT DE VATOMANDRY	0	280 260	277 260	277 260	834 780
00-14-6-518-51810	DISTRICT DE VAVATENINA	0	279 410	276 410	276 410	832 230
00-14-6-601-60101	DISTRICT DE TOLIARA I	0	325 459	322 459	322 459	970 377
00-14-6-602-60201	DISTRICT DE TOLIARA II.	0	329 500	326 500	326 500	982 500
00-14-6-603-60301	DISTRICT D' AMBOASARY SUD	0	280 560	277 560	277 560	835 680
00-14-6-604-60406	DISTRICT D' AMBOVOMBE ANDROY	0	322 200	319 200	319 200	960 600
00-14-6-605-60502	DISTRICT D' AMPANIHY	0	328 760	325 760	325 760	980 280
00-14-6-606-60602	DISTRICT D' AKANZOABO SUD	0	282 760	279 760	279 760	842 280
00-14-6-607-60714	DISTRICT DE BEKILY	0	281 560	278 560	278 560	838 680
00-14-6-608-60807	DISTRICT DE BELO-TSIRIBIHINA	0	279 000	276 000	276 000	831 000
00-14-6-609-60901	DISTRICT DE BELOHA	0	280 760	277 760	277 760	836 280
00-14-6-610-61001	DISTRICT DE BENENITRA	0	280 960	277 960	277 960	836 880
00-14-6-611-61102	DISTRICT DE BEROROHA	0	280 080	277 080	277 080	834 240
00-14-6-612-61205	DISTRICT DE BETIOKY	0	283 410	280 410	280 410	844 230
00-14-6-613-61308	DISTRICT DE BETROKA	0	279 500	276 500	276 500	832 500
00-14-6-614-61424	DISTRICT DE TAOLAGNARO	0	323 850	320 850	320 850	965 550
00-14-6-615-61507	DISTRICT DE MAHABO	0	283 260	280 260	280 260	843 780

Prévision Depenses par service - En Milliers d'Ariary

Ministère/Institution-Mission-Programme	LF 2017	LF 2018	Prév 2019	Prév 2020	Total
00-14-6-616-61605 DISTRICT DE MANJA	0	279 660	276 660	276 660	832 980
00-14-6-617-61713 DISTRICT DE MIANDRIVAZO	0	280 560	277 560	277 560	835 680
00-14-6-618-61806 DISTRICT DE MOROMBE	0	282 439	279 439	279 439	841 317
00-14-6-619-61905 DISTRICT DE MORONDAVA	0	273 760	270 760	270 760	815 280
00-14-6-620-62010 DISTRICT DE SAKARAH	0	279 260	276 260	276 260	831 780
00-14-6-621-62105 DISTRICT DE TSIHOMBE	0	278 460	275 460	275 460	829 380
02 Compte particulier du Trésor	0	42 304 736	46 535 210	51 188 731	140 028 676
02-14-0-310-00000 CARTE GRISE SECURISEE	0	22 500 000	24 750 000	27 225 000	74 475 000
02-14-0-31A-00000 PERMIS DE CONDUIRE	0	11 400 000	12 540 000	13 794 000	37 734 000
02-14-0-340-00000 MISE EN PLACE D'UN SYSTÈME BIOMETRIQUE DE CARTES DE RESIDENTS	0	8 404 736	9 245 210	10 169 731	27 819 676
134 Décentralisation et Développement Local	0	111 758 835	119 792 027	96 731 533	328 282 395
00 Budget Général	0	111 758 835	119 792 027	96 731 533	328 282 395
00-14-0-500-00000 UNITE DE GESTION DE LA STRATEGIE NATIONALE DU DEVELOPPEMENT LOCAL (UG-SNDL)	0	21 424 249	18 561 829	2 673 696	42 659 774
00-17-0-600-00000 DIRECTION GENERALE DE LA DECENTRALISATION	0	12 743 511	13 495 032	2 892 252	29 130 795
00-17-0-610-00000 DIRECTION D'APPUI AUX COLLECTIVITES TERRITORIALES ET AU DEVELOPPEMENT LOCAL	0	236 500	254 221	272 451	763 172
00-17-0-620-00000 DIRECTION DES CONCOURS FINANCIERS DE L'ETAT (DCFE)	0	76 881 575	86 972 503	90 348 232	254 202 310
00-17-0-630-00000 DIRECTION D'APPUI A LA GOUVERNANCE LOCALE	0	273 000	254 221	272 451	799 672
00-17-0-640-00000 DIRECTION DE LA COOPERATION DECENTRALISEE	0	200 000	254 221	272 451	726 672
135 Réformes Administratives	0	1 745 550	1 808 430	2 161 518	5 715 498
00 Budget Général	0	1 745 550	1 808 430	2 161 518	5 715 498
00-17-0-700-00000 DIRECTION GENERALE DES REFORMES ADMINISTRATIVES	0	842 000	855 720	870 950	2 568 670
00-17-0-710-00000 DIRECTION DES ETUDES, DE LA LEGISLATION ET DE LA DOCUMENTATION	0	43 000	72 440	102 900	218 340
00-17-0-720-00000 DIRECTION DE LA PROGRAMMATION ET DU SUIVI EVALUATION	0	244 000	249 000	254 000	747 000
00-17-0-730-00000 DIRECTION DE LA FORMATION ET DU PARTENARIAT	0	283 550	298 270	600 668	1 182 488
00-17-0-740-00000 DIRECTION DE LA COORDINATION DES PROJETS	0	333 000	333 000	333 000	999 000
216 Gestion des Risques et des Catastrophes	0	18 241 688	11 279 323	13 105 636	42 626 647
00 Budget Général	0	18 241 688	11 279 323	13 105 636	42 626 647
00-14-0-200-00000 BUREAU NATIONAL DE GESTION DES RISQUES ET DES CATASTROPHES (BNGRC) - SECRETARIAT EXECUTIF	0	18 193 688	11 233 443	12 996 832	42 423 963
00-14-0-210-00000 DIRECTION DE LA REDUCTION DES RISQUES	0	12 000	11 470	27 201	50 671
00-14-0-220-00000 DIRECTION DU PREPOSITIONNEMENT ET DE LA GESTION DES STOCKS	0	12 000	11 470	27 201	50 671
00-14-0-230-00000 DIRECTION DES REPONSES AUX URGENCES	0	12 000	11 470	27 201	50 671
00-14-0-240-00000 DIRECTION DU CENTRE D'ETUDES, DE REFLEXION, DE VEILLE ET DE L'ORIENTATION	0	12 000	11 470	27 201	50 671
170 DECENTRALISATION	119 921 742	0	0	0	119 921 742
044 Administration et Coordination	40 000	0	0	0	40 000
00 Budget Général	40 000	0	0	0	40 000
00-17-0-720-00000 DIRECTION DE LA PROGRAMMATION ET DU SUIVI EVALUATION	40 000	0	0	0	40 000
113 Développement des Collectivités Décentralisées	119 881 742	0	0	0	119 881 742
00 Budget Général	119 881 742	0	0	0	119 881 742
00-14-0-500-00000 UNITE DE GESTION DE LA STRATEGIE NATIONALE DU DEVELOPPEMENT LOCAL (UG-SNDL)	25 780 108	0	0	0	25 780 108
00-17-0-600-00000 DIRECTION GENERALE DE LA DECENTRALISATION	27 113 915	0	0	0	27 113 915
00-17-0-610-00000 DIRECTION D'APPUI AUX COLLECTIVITES TERRITORIALES ET AU DEVELOPPEMENT LOCAL	32 500	0	0	0	32 500
00-17-0-620-00000 DIRECTION DES CONCOURS FINANCIERS DE L'ETAT (DCFE)	65 345 093	0	0	0	65 345 093
00-17-0-630-00000 DIRECTION D'APPUI A LA GOUVERNANCE LOCALE	32 500	0	0	0	32 500
00-17-0-640-00000 DIRECTION DE LA COOPERATION DECENTRALISEE	32 500	0	0	0	32 500
00-17-0-700-00000 DIRECTION GENERALE DES REFORMES ADMINISTRATIVES	1 172 533	0	0	0	1 172 533
00-17-0-710-00000 DIRECTION DES ETUDES, DE LA LEGISLATION ET DE LA DOCUMENTATION	39 000	0	0	0	39 000
00-17-0-740-00000 DIRECTION DE LA COORDINATION DES PROJETS	333 593	0	0	0	333 593

Prévision Depenses par service - En Milliers d'Ariary

Ministère/Institution-Mission-Programme		LF 2017	LF 2018	Prév 2019	Prév 2020	Total
15	MINISTERE DE LA SECURITE PUBLIQUE	118 427 622	152 879 956	170 338 089	176 191 505	617 837 172
150	SECURITE PUBLIQUE	118 427 622	152 879 956	170 338 089	176 191 505	617 837 172
036	Administration et Coordination	96 301 453	121 974 710	136 864 679	142 111 737	497 252 579
00	Budget Général	96 301 453	121 974 710	136 864 679	142 111 737	497 252 579
00-15-0-000-00000	CABINET	0	211 369	211 369	211 369	634 107
00-15-0-010-00000	PERSONNE RESPONSABLE DES MARCHES PUBLICS (PRMP)	155 000	200 000	190 000	190 000	735 000
00-15-0-200-00000	INSPECTION GENERALE DE LA POLICE NATIONALE	30 368	51 700	51 700	51 700	185 468
00-15-0-210-00000	DIRECTION DE L'INSPECTION GENERALE DES SERVICES	0	31 350	0	0	31 350
00-15-0-220-00000	DIRECTION DU SUIVI-EVALUATION ET DE LA COORDINATION	0	34 250	0	0	34 250
00-15-0-350-00000	DIRECTION DES RENSEIGNEMENTS ET DU CONTRÔLE DE L'IMMIGRATION ET DE L'EMIGRATION	35 503	0	0	0	35 503
00-15-0-410-00000	DIRECTION DES AFFAIRES FINANCIERES ET DE LA LOGISTIQUE	1 762 456	3 001 395	3 027 835	3 332 926	11 124 612
00-15-0-411-00000	SERVICE CENTRAL DES FINANCES ET DU BUDGET	535 192	8 563 650	9 463 290	11 429 655	29 991 787
00-15-0-420-00000	DIRECTION DES RESSOURCES HUMAINES	32 490	37 990	37 990	37 990	146 460
00-15-0-430-00000	DIRECTION DE LA PROGRAMMATION, SUIVI ET DE L'EVALUATION	46 077	99 000	99 000	99 000	343 077
00-15-0-440-00000	DIRECTION DES SYSTEMES D'INFORMATION ET DES TRANSMISSIONS	33 359	86 000	86 000	86 000	291 359
00-15-0-450-00000	DIRECTION DE L'ECOLE NATIONALE SUPERIEURE DE POLICE	674 650	0	0	0	674 650
00-15-0-460-00000	DIRECTION DE L'ECOLE NATIONALE DES INSPECTEURS ET AGENTS DE POLICE	1 464 302	0	0	0	1 464 302
00-15-0-470-00000	DIRECTION DE LA FORMATION CONTINUE ET DE LA RECHERCHE	98 780	132 050	148 050	158 050	536 930
00-15-9-110-00000	PERSONNEL DE LA SECURITE PUBLIQUE CENTRAL	91 433 271	109 525 456	123 548 945	126 514 547	451 022 219
00-15-9-850-00000	PERSONNEL DE LA SECURITE PUBLIQUE PARIS	5	500	500	500	1 505
120	Securité publique	22 126 169	25 055 276	27 250 276	27 440 276	101 871 997
00	Budget Général	13 817 169	17 055 276	18 450 276	17 760 276	67 082 997
00-15-0-210-00000	DIRECTION DE L'INSPECTION GENERALE DES SERVICES	24 250	0	0	0	24 250
00-15-0-220-00000	DIRECTION DU SUIVI-EVALUATION ET DE LA COORDINATION	27 166	0	0	0	27 166
00-15-0-300-00000	DIRECTION GENERALE DE LA POLICE NATIONALE	38 950	81 000	71 000	71 000	261 950
00-15-0-310-00000	DIRECTION DE LA SECURITE PUBLIQUE	38 016	65 335	45 335	45 335	194 021
00-15-0-311-00000	SERVICE DU COMMISSARIAT CENTRAL DE POLICE DE LA VILLE D'ANTANANARIVO	84 731	124 690	84 690	84 690	378 801
00-15-0-320-00000	DIRECTION DES FORCES D'INTERVENTION DE LA POLICE	40 330	67 580	47 580	47 580	203 070
00-15-0-330-00000	DIRECTION DE LA POLICE JUDICIAIRE	47 012	57 012	47 012	47 012	198 048
00-15-0-340-00000	DIRECTION DE LA REPRESSION DES INFRACTIONS ECONOMIQUES ET FINANCIERES ET DE LA SECURISATION DES INVESTISSEMENTS	33 758	33 758	33 758	33 758	135 032
00-15-0-410-00000	DIRECTION DES AFFAIRES FINANCIERES ET DE LA LOGISTIQUE	3 905 000	6 468 000	6 768 000	6 768 000	23 909 000
00-15-0-411-00000	SERVICE CENTRAL DES FINANCES ET DU BUDGET	1 230 000	0	0	0	1 230 000
00-15-0-412-00000	SERVICE CENTRAL DE LA LOGISTIQUE	4 368 906	5 030 000	5 930 000	5 230 000	20 558 906
00-15-1-360-10101	DIRECTION PROVINCIALE DE LA SECURITE PUBLIQUE D'ANTANANARIVO	672 716	978 200	1 033 200	1 043 200	3 727 316
00-15-1-360-20101	DIRECTION PROVINCIALE DE LA SECURITE PUBLIQUE D'ANTSIRANANA	719 635	722 340	757 340	757 340	2 956 655
00-15-1-360-30101	DIRECTION PROVINCIALE DE LA SECURITE PUBLIQUE DE FIANARANTSOA	607 528	733 634	768 634	768 634	2 878 430
00-15-1-360-40101	DIRECTION PROVINCIALE DE LA SECURITE PUBLIQUE DE MAHAJANGA	721 692	711 717	746 717	746 717	2 926 843
00-15-1-360-50101	DIRECTION PROVINCIALE DE LA SECURITE PUBLIQUE DE TOAMASINA	682 645	752 645	852 645	852 645	3 140 580
00-15-1-360-60101	DIRECTION PROVINCIALE DE LA SECURITE PUBLIQUE DE TOLIARA	478 563	748 454	783 454	783 454	2 793 925
00-15-1-367-10101	SERVICE DU COMMISSARIAT CENTRAL DE POLICE DE LA VILLE D'ANTANANARIVO	0	137 000	137 000	137 000	411 000
00-15-1-367-20101	SERVICE DU COMMISSARIAT CENTRAL DE POLICE DE LA VILLE D'ANTSIRANANA	0	58 000	58 000	58 000	174 000
00-15-1-367-30101	SERVICE DU COMMISSARIAT CENTRAL DE POLICE DE LA VILLE DE FIANARANTSOA	0	58 000	58 000	58 000	174 000
00-15-1-367-40101	SERVICE DU COMMISSARIAT CENTRAL DE POLICE DE LA VILLE DE MAHAJANGA	0	58 000	58 000	58 000	174 000
00-15-1-367-50101	SERVICE DU COMMISSARIAT CENTRAL DE POLICE DE LA VILLE DE TOAMASINA	0	48 000	48 000	48 000	144 000
00-15-1-367-60101	SERVICE DU COMMISSARIAT CENTRAL DE POLICE DE LA VILLE DE TOLIARA	16 890	40 157	40 157	40 157	137 361
00-15-2-370-11001	BRIGADE REGIONALE DE SECURITE PUBLIQUE DE VAKINANKARATRA (ANTSIRABE)	12 986	14 543	14 543	14 543	56 615
00-15-2-370-20824	BRIGADE REGIONALE DE SECURITE PUBLIQUE DE LA SAVA (SAMBAVA)	7 734	8 550	8 550	8 550	33 384
00-15-2-370-30606	BRIGADE REGIONALE DE SECURITE PUBLIQUE D'AMORONI MANIA (AMBOSITRA)	8 124	8 124	8 124	8 124	32 496
00-15-2-370-40711	BRIGADE REGIONALE DE SECURITE PUBLIQUE SOFIA (ANTSOHY)	7 607	7 607	7 607	7 607	30 428
00-15-2-370-41312	BRIGADE REGIONALE DE SECURITE PUBLIQUE DE MELAKY (MAINTIRANO)	6 994	6 994	6 994	6 994	27 976
00-15-2-370-50302	BRIGADE REGIONALE DE SECURITE PUBLIQUE D'ALATRA MANGORO (AMBATONDRAZAKA)	13 602	13 602	13 602	13 602	54 408

Prévision Depenses par service - En Milliers d'Ariary

Ministère/Institution-Mission-Programme		LF 2017	LF 2018	Prév 2019	Prév 2020	Total
00-15-2-370-50905	BRIGADE REGIONALE DE SECURITE PUBLIQUE D'ANALANJIROFO (FENERIVE-EST)	7 140	7 140	7 140	7 140	28 560
00-15-2-370-61424	BRIGADE REGIONALE DE SECURITE PUBLIQUE D'ANOSY (TOLAGNARO)	7 979	7 979	7 979	7 979	31 916
00-15-2-370-61905	BRIGADE REGIONALE DE SECURITE PUBLIQUE DE MENABE (MORONDAVA)	7 215	7 215	7 215	7 215	28 860
02	Compte particulier du Trésor	8 309 000	8 000 000	8 800 000	9 680 000	34 789 000
02-15-0-350-00000	DIRECTION DES RENSEIGNEMENTS ET DU CONTRÔLE DE L'IMMIGRATION ET DE L'EMIGRATION / PASSEPORTS ELECTRONIQUES	8 000 000	8 000 000	8 800 000	9 680 000	34 480 000
02-15-1-360-10101	DIRECTION PROVINCIALE DE LA SECURITE PUBLIQUE D'ANTANANARIVO	10 400	0	0	0	10 400
02-15-1-360-20101	DIRECTION PROVINCIALE DE LA SECURITE PUBLIQUE D'ANTSIRANANA	33 000	0	0	0	33 000
02-15-1-360-30101	DIRECTION PROVINCIALE DE LA SECURITE PUBLIQUE DE FIANARANTSOA	11 000	0	0	0	11 000
02-15-1-360-40101	DIRECTION PROVINCIALE DE LA SECURITE PUBLIQUE DE MAHAJANGA	10 800	0	0	0	10 800
02-15-1-360-50101	DIRECTION PROVINCIALE DE LA SECURITE PUBLIQUE DE TOAMASINA	10 400	0	0	0	10 400
02-15-1-360-60101	DIRECTION PROVINCIALE DE LA SECURITE PUBLIQUE DE TOLIARA	10 400	0	0	0	10 400
02-15-1-367-20101	SERVICE DU COMMISSARIAT CENTRAL DE POLICE DE LA VILLE D'ANTSIRANANA	10 400	0	0	0	10 400
02-15-1-367-30101	SERVICE DU COMMISSARIAT CENTRAL DE POLICE DE LA VILLE DE FIANARANTSOA	11 000	0	0	0	11 000
02-15-1-367-40101	SERVICE DU COMMISSARIAT CENTRAL DE POLICE DE LA VILLE DE MAHAJANGA	10 800	0	0	0	10 800
02-15-1-367-50101	SERVICE DU COMMISSARIAT CENTRAL DE POLICE DE LA VILLE DE TOAMASINA	10 400	0	0	0	10 400
02-15-1-367-60101	SERVICE DU COMMISSARIAT CENTRAL DE POLICE DE LA VILLE DE TOLIARA	10 400	0	0	0	10 400
02-15-2-370-11001	BRIGADE REGIONALE DE SECURITE PUBLIQUE DE VAKINANKARATRA (ANTSIRABE)	10 400	0	0	0	10 400
02-15-2-370-11707	BRIGADE REGIONALE DE SECURITE PUBLIQUE D'ITASY (MIARINARIVO)	10 400	0	0	0	10 400
02-15-2-370-11917	BRIGADE REGIONALE DE SECURITE PUBLIQUE DE BONGOLAVA (TSIROANOMANDIDY)	10 400	0	0	0	10 400
02-15-2-370-20824	BRIGADE REGIONALE DE SECURITE PUBLIQUE DE LA SAVA (SAMBAVA)	10 400	0	0	0	10 400
02-15-2-370-30606	BRIGADE REGIONALE DE SECURITE PUBLIQUE D'AMORONT MANIA (AMBOSITRA)	11 000	0	0	0	11 000
02-15-2-370-30914	BRIGADE REGIONALE DE SECURITE PUBLIQUE D'ATSIMO ATSIANANA (FARAFANGANA)	11 000	0	0	0	11 000
02-15-2-370-31307	BRIGADE REGIONALE DE SECURITE PUBLIQUE D'IHOROMBE (IHOSY)	11 000	0	0	0	11 000
02-15-2-370-31623	BRIGADE REGIONALE DE SECURITE PUBLIQUE DE VATOVAVY FITOVINANY (MANAKARA)	11 000	0	0	0	11 000
02-15-2-370-40711	BRIGADE REGIONALE DE SECURITE PUBLIQUE DE SOFIA (ANTSOIHY)	10 800	0	0	0	10 800
02-15-2-370-41210	BRIGADE REGIONALE DE SECURITE PUBLIQUE DE BETSIBOKA (MAEVATANANA)	10 800	0	0	0	10 800
02-15-2-370-41312	BRIGADE REGIONALE DE SECURITE PUBLIQUE DE MELAKY (MAINTIRANO)	10 800	0	0	0	10 800
02-15-2-370-50302	BRIGADE REGIONALE DE SECURITE PUBLIQUE D'ALAOIRA MANGORO (AMBATONDRAZAKA)	10 400	0	0	0	10 400
02-15-2-370-50905	BRIGADE REGIONALE DE SECURITE PUBLIQUE D'ANALANJIROFO (FENERIVE - EST)	10 400	0	0	0	10 400
02-15-2-370-60406	BRIGADE REGIONALE DE SECURITE PUBLIQUE D'ANDROY (AMBOVOMBE)	10 400	0	0	0	10 400
02-15-2-370-61424	BRIGADE REGIONALE DE SECURITE PUBLIQUE D'ANOSY (TOLAGNARO)	10 400	0	0	0	10 400
02-15-2-370-61905	BRIGADE REGIONALE DE SECURITE PUBLIQUE DE MENABE (MORONDAVA)	10 400	0	0	0	10 400
136	Surveillance du territoire et renseignements généraux	0	54 900	54 900	54 900	164 700
00	Budget Général	0	54 900	54 900	54 900	164 700
00-15-0-350-00000	DIRECTION DES RENSEIGNEMENTS ET DU CONTRÔLE DE L'IMMIGRATION ET DE L'EMIGRATION	0	54 900	54 900	54 900	164 700
137	Formation et réforme	0	5 795 070	6 168 234	6 584 592	18 547 896
00	Budget Général	0	5 795 070	6 168 234	6 584 592	18 547 896
00-15-0-100-00000	SECRETARIAT GENERAL (SG)	0	315 369	315 369	315 369	946 107
00-15-0-450-00000	DIRECTION DE L'ECOLE NATIONALE SUPERIEURE DE POLICE	0	705 891	805 891	905 891	2 417 673
00-15-0-460-00000	DIRECTION DE L'ECOLE NATIONALE DES INSPECTEURS ET AGENTS DE POLICE	0	2 653 810	2 737 810	2 827 810	8 219 430
00-15-0-470-00000	DIRECTION DE LA FORMATION CONTINUE ET DE LA RECHERCHE	0	2 120 000	2 309 164	2 535 522	6 964 686

Prévision Depenses par service - En Milliers d'Ariary

Ministère/Institution-Mission-Programme		LFR 2017	LF 2018	Prév 2019	Prév 2020	Total
16	MINISTERE DE LA JUSTICE	104 319 282	126 220 251	130 700 987	131 970 925	493 211 445
160	JUSTICE	104 319 282	126 220 251	130 700 987	131 970 925	493 211 445
012	Administration et Coordination	77 492 023	93 417 568	99 930 217	104 295 690	375 135 498
00	Budget Général	77 252 023	93 417 568	99 930 217	104 295 690	374 895 498
00-16-0-000-00000	CABINET	372 700	373 700	396 122	419 888	1 562 410
00-16-0-020-00000	PERSONNE RESPONSABLE DES MARCHES PUBLICS	49 800	68 800	72 928	77 304	268 832
00-16-0-100-00000	SECRETARIAT GENERAL	54 500	77 000	81 620	86 517	299 637
00-16-0-400-00000	DIRECTION GENERALE DES PROGRAMMES ET DES RESSOURCES	132 100	2 446 700	4 146 182	6 137 293	12 862 275
00-16-0-410-00000	DIRECTION DES AFFAIRES FINANCIERES ET PATRIMONIALES	15 421 669	17 390 817	17 067 755	17 431 583	67 311 824
00-16-0-414-00000	SERVICE DE LA GESTION DU PATRIMOINE IMMOBILIER	0	10 000	10 600	11 236	31 836
00-16-0-420-00000	DIRECTION DES PROGRAMMES ET DU SUIVI - EVALUATION	44 900	56 900	60 314	63 934	226 048
00-16-0-430-00000	DIRECTION DE LA COMMUNICATION	54 500	60 300	63 918	67 753	246 471
00-16-0-440-00000	DIRECTION DU SYSTÈME D'INFORMATION	45 500	72 500	76 850	81 461	276 311
00-16-0-450-00000	DIRECTION DES RESSOURCES HUMAINES	1 250 366	1 523 600	1 629 780	1 743 363	6 147 109
00-16-9-110-00000	PERSONNEL JUSTICE CENTRAL	59 825 983	71 336 751	76 323 648	78 174 858	285 661 240
00-16-9-856-00000	PERSONNEL JUSTICE REPERMAD O.I.T GENEVE	5	500	500	500	1 505
02	Compte particulier du Trésor	240 000	0	0	0	240 000
02-16-0-410-00000	DIRECTION DES AFFAIRES FINANCIERES ET PATRIMONIALES	240 000	0	0	0	240 000
111	Administration judiciaire	16 925 952	18 675 014	14 919 028	10 090 907	60 610 901
00	Budget Général	16 925 952	18 635 014	14 875 028	10 042 507	60 478 501
00-16-0-030-00000	COUR SUPREME ANTANANARIVO	43 100	99 100	105 046	111 348	358 594
00-16-0-031-00000	COUR DES COMPTES ANTANANARIVO	285 000	0	0	0	285 000
00-16-0-032-00000	CONSEIL DE L'ETAT ANTANANARIVO	33 900	56 000	59 360	62 922	212 182
00-16-0-033-00000	COUR DE CASSATION ANTANANARIVO	31 100	49 100	52 046	55 169	187 415
00-16-0-300-00000	DIRECTION GENERALE DES AFFAIRES JUDICIAIRES, DES ETUDES ET DES REFORMES	3 397 948	3 293 294	3 490 891	3 700 355	13 882 488
00-16-0-310-00000	DIRECTION DE L'ADMINISTRATION DES JURIDICTIONS	5 641 584	3 947 290	2 530 524	2 682 464	14 801 862
00-16-0-320-00000	DIRECTION DES REFORMES LEGISLATIVES	5 450 600	8 181 050	5 447 428	49 214	19 128 292
00-16-0-330-00000	DIRECTION DES ETUDES	27 500	33 000	34 980	37 080	132 560
00-16-0-370-00000	DIRECTION DES DROITS HUMAINS ET DES RELATIONS INTERNATIONALES	27 700	33 950	35 987	38 146	135 783
00-16-0-380-00000	DIRECTION DES GREFFES JUDICIAIRES	22 600	141 350	149 831	158 821	472 602
00-16-1-040-10101	COUR D'APPEL ANTANANARIVO	64 700	100 700	106 742	113 146	385 288
00-16-1-040-20101	COUR D'APPEL ANTSIRANANA	64 400	89 400	94 764	100 449	349 013
00-16-1-040-30101	COUR D'APPEL FIANARANTSOA	59 400	91 400	96 884	102 696	350 380
00-16-1-040-40101	COUR D'APPEL MAHAJANGA	62 300	93 900	99 534	105 505	361 239
00-16-1-040-50101	COUR D'APPEL TOAMASINA	50 400	79 400	84 164	89 213	303 177
00-16-1-040-60101	COUR D'APPEL TOLIARY	70 900	102 400	108 544	115 055	396 899
00-16-1-060-10101	TRIBUNAL ADMINISTRATIF ANTANANARIVO	34 000	38 240	40 534	42 966	155 740
00-16-1-060-20101	TRIBUNAL ADMINISTRATIF ANTSIRANANA	18 860	25 500	27 030	28 652	100 042
00-16-1-060-30101	TRIBUNAL ADMINISTRATIF FIANARANTSOA	18 860	25 600	27 136	28 764	100 360
00-16-1-060-40101	TRIBUNAL ADMINISTRATIF MAHAJANGA	19 260	26 000	27 560	29 213	102 033
00-16-1-060-50101	TRIBUNAL ADMINISTRATIF TOAMASINA	18 860	25 500	27 030	28 652	100 042
00-16-1-060-60101	TRIBUNAL ADMINISTRATIF TOLIARA	18 860	25 500	27 030	28 652	100 042
00-16-1-070-10101	TRIBUNAL FINANCIER ANTANANARIVO	36 680	0	0	0	36 680
00-16-1-070-20101	TRIBUNAL FINANCIER ANTSIRANANA	20 960	0	0	0	20 960
00-16-1-070-30101	TRIBUNAL FINANCIER FIANARANTSOA	22 960	0	0	0	22 960
00-16-1-070-40101	TRIBUNAL FINANCIER MAHAJANGA	21 480	0	0	0	21 480
00-16-1-070-50101	TRIBUNAL FINANCIER TOAMASINA	21 160	0	0	0	21 160
00-16-1-070-60101	TRIBUNAL FINANCIER TOLIARA	20 960	0	0	0	20 960
00-16-3-050-10101	TRIBUNAL PREMIERE INSTANCE ANTANANARIVO	49 400	73 400	77 804	82 471	283 075
00-16-3-050-10402	TRIBUNAL PREMIERE INSTANCE AMBATOLAMPY	28 100	53 100	56 286	59 661	197 147
00-16-3-050-10803	TRIBUNAL PREMIERE INSTANCE ANKAZOBE	28 200	46 200	48 972	51 909	175 281
00-16-3-050-11001	TRIBUNAL PREMIERE INSTANCE ANTSIRABE	36 700	55 700	59 042	62 582	214 024
00-16-3-050-11212	TRIBUNAL PREMIERE INSTANCE ARIVONIMAMO	30 080	44 080	46 725	49 526	170 411
00-16-3-050-11707	TRIBUNAL PREMIERE INSTANCE MIARINARIVO	30 080	44 080	46 725	49 526	170 411
00-16-3-050-11917	TRIBUNAL PREMIERE INSTANCE TSIROANOMANDIDY	24 200	38 200	40 492	42 920	145 812
00-16-3-050-20101	TRIBUNAL PREMIERE INSTANCE ANTSIRANANA	35 980	53 980	57 219	60 651	207 830
00-16-3-050-20302	TRIBUNAL PREMIERE INSTANCE AMBANJA	29 400	43 400	46 004	48 762	167 566
00-16-3-050-20606	TRIBUNAL PREMIERE INSTANCE ANTALAHA	37 980	59 980	63 579	67 391	228 930
00-16-3-050-20705	TRIBUNAL PREMIERE INSTANCE NOSY BE	31 000	53 000	56 180	59 550	199 730

Prévision Depenses par service - En Milliers d'Ariary

Ministère/Institution-Mission-Programme	LFR 2017	LF 2018	Prév 2019	Prév 2020	Total	
00-16-3-050-30101	TRIBUNAL PREMIERE INSTANCE FIANARANTSOA	45 880	72 880	77 253	81 887	277 900
00-16-3-050-30606	TRIBUNAL PREMIERE INSTANCE AMBOSITRA	29 980	43 980	46 619	49 413	169 992
00-16-3-050-30914	TRIBUNAL PREMIERE INSTANCE FARAFANGANA	35 480	54 980	58 279	61 773	210 512
00-16-3-050-31007	TRIBUNAL PREMIERE INSTANCE IKONGO	27 000	44 000	46 640	49 436	167 076
00-16-3-050-31307	TRIBUNAL PREMIERE INSTANCE IHOSY	37 500	59 500	63 070	66 852	226 922
00-16-3-050-31623	TRIBUNAL PREMIERE INSTANCE MANAKARA	32 980	49 980	52 979	56 155	192 094
00-16-3-050-31715	TRIBUNAL PREMIERE INSTANCE MANANJARY	37 880	59 880	63 473	67 278	228 511
00-16-3-050-40101	TRIBUNAL PREMIERE INSTANCE MAHAJANGA	41 680	69 180	73 331	77 729	261 920
00-16-3-050-40504	TRIBUNAL PREMIERE INSTANCE ANALALAVA	27 100	44 100	46 746	49 549	167 495
00-16-3-050-40711	TRIBUNAL PREMIERE INSTANCE ANTISOHIHY	24 500	39 000	41 340	43 819	148 659
00-16-3-050-41210	TRIBUNAL PREMIERE INSTANCE MAEVATANANA	38 800	51 400	54 484	57 752	202 436
00-16-3-050-41312	TRIBUNAL PREMIERE INSTANCE MAINTIRANO	35 700	57 700	61 162	64 830	219 392
00-16-3-050-41405	TRIBUNAL PREMIERE INSTANCE MAMPIKONY	24 100	38 100	40 386	42 807	145 393
00-16-3-050-41518	TRIBUNAL PREMIERE INSTANCE MANDRITSARA	27 000	44 000	46 640	49 437	167 077
00-16-3-050-41910	TRIBUNAL PREMIERE INSTANCE BORIZINY	27 000	44 000	46 640	49 437	167 077
00-16-3-050-50101	TRIBUNAL PREMIERE INSTANCE TOAMASINA	38 180	62 180	65 911	69 863	236 134
00-16-3-050-50302	TRIBUNAL PREMIERE INSTANCE AMBATONDRAZAKA	30 500	49 820	52 809	55 976	189 105
00-16-3-050-51206	TRIBUNAL PREMIERE INSTANCE MAROANTSETRA	27 000	44 000	46 640	49 437	167 077
00-16-3-050-51417	TRIBUNAL PREMIERE INSTANCE MORAMANGA	27 100	44 100	46 746	49 549	167 495
00-16-3-050-51716	TRIBUNAL PREMIERE INSTANCE VATOMANDRY	27 100	41 100	43 566	46 178	157 944
00-16-3-050-60101	TRIBUNAL PREMIERE INSTANCE TOLIARY	45 180	74 180	78 631	83 347	281 338
00-16-3-050-60406	TRIBUNAL PREMIERE INSTANCE AMBOVOMBE	34 600	59 100	62 646	66 403	222 749
00-16-3-050-60502	TRIBUNAL PREMIERE INSTANCE AMPANIHY	37 980	59 980	63 579	67 391	228 930
00-16-3-050-60602	TRIBUNAL PREMIERE INSTANCE ANKAZOABO	37 600	51 100	54 166	57 415	200 281
00-16-3-050-61308	TRIBUNAL PREMIERE INSTANCE BETROKA	32 100	54 100	57 346	60 785	204 331
00-16-3-050-61424	TRIBUNAL PREMIERE INSTANCE TOLAGNARO	32 980	49 980	52 979	56 155	192 094
00-16-3-050-61713	TRIBUNAL PREMIERE INSTANCE MIANDRIVAZO	27 100	44 100	46 746	49 549	167 495
00-16-3-050-61806	TRIBUNAL PREMIERE INSTANCE MOROMBE	33 600	51 100	54 166	57 415	196 281
00-16-3-050-61905	TRIBUNAL PREMIERE INSTANCE MORONDAVA	35 200	54 700	57 982	61 459	209 341
02	Compte particulier du Trésor	0	40 000	44 000	48 400	132 400
02-16-1-040-10101	COUR D'APPEL ANTANANARIVO	0	5 000	5 500	6 050	16 550
02-16-1-040-20101	COUR D'APPEL ANTSIRANANA	0	1 000	1 100	1 210	3 310
02-16-1-040-30101	COUR D'APPEL FIANARANTSOA	0	2 000	2 200	2 420	6 620
02-16-1-040-40101	COUR D'APPEL MAHAJANGA	0	4 500	4 950	5 445	14 895
02-16-1-040-50101	COUR D'APPEL TOAMASINA	0	5 000	5 500	6 050	16 550
02-16-1-040-60101	COUR D'APPEL TOLIARA	0	2 000	2 200	2 420	6 620
02-16-3-050-10101	TRIBUNAL PREMIERE INSTANCE ANTANANARIVO	0	5 000	5 500	6 050	16 550
02-16-3-050-11001	TRIBUNAL PREMIERE INSTANCE ANTSIRABE	0	1 000	1 100	1 210	3 310
02-16-3-050-20101	TRIBUNAL PREMIERE INSTANCE ANTSIRANANA	0	1 000	1 100	1 210	3 310
02-16-3-050-30101	TRIBUNAL PREMIERE INSTANCE FIANARANTSOA	0	2 000	2 200	2 420	6 620
02-16-4-401-40101	TRIBUNAL PREMIERE INSTANCE MAHAJANGA	0	4 500	4 950	5 445	14 895
02-16-4-501-50101	TRIBUNAL PREMIERE INSTANCE TOAMASINA	0	5 000	5 500	6 050	16 550
02-16-4-601-60101	TRIBUNAL PREMIERE INSTANCE TOLIARA	0	2 000	2 200	2 420	6 620
112	Administration pénitentiaire	9 065 587	10 505 800	12 202 451	13 692 426	45 466 264
00	Budget Général	9 065 587	10 505 800	12 202 451	13 692 426	45 466 264
00-16-0-500-00000	DIRECTION GENERALE DE L'ADMINISTRATION PENITENTIAIRE	2 071 400	1 704 500	1 806 770	1 915 176	7 497 846
00-16-0-510-00000	DIRECTION DE L'ADMINISTRATION PENITENTIAIRE	1 688 787	2 117 200	2 244 232	2 378 885	8 429 104
00-16-0-518-00000	SERVICE FINANCIER ET LOGISTIQUE PENITENTIAIRE	455 900	577 900	612 574	649 328	2 295 702
00-16-0-520-00000	DIRECTION DE L'HUMANISATION DE LA DETENTION ET DE LA PREPARATION A LA REINSERTION SOCIALE	1 341 400	2 196 900	3 395 014	4 356 574	11 289 888
00-16-0-530-00000	DIRECTION DE LA SECURITE DES ETABLISSEMENTS PENITENTIAIRES	54 900	81 900	86 814	92 022	315 636
00-16-0-540-00000	DIRECTION DES REFORMES PENITENTIAIRES	75 900	82 900	87 874	93 146	339 820
00-16-0-550-00000	DIRECTION DES PROGRAMMES ET DES RESSOURCES PENITENTIAIRES	83 100	219 900	233 094	247 078	783 172
00-16-2-550-10101	DIRECTION REGIONALE DE L'ADMINISTRATION PENITENTIAIRE ANALAMANGA	637 980	725 460	768 988	815 125	2 947 553
00-16-2-550-11001	DIRECTION REGIONALE DE L'ADMINISTRATION PENITENTIAIRE VAKINANKARATRA	154 980	163 700	173 522	183 932	676 134
00-16-2-550-11707	DIRECTION REGIONALE DE L'ADMINISTRATION PENITENTIAIRE ITASY	143 400	151 510	160 601	170 236	625 747
00-16-2-550-20101	DIRECTION REGIONALE DE L'ADMINISTRATION PENITENTIAIRE DIANA	260 480	269 900	286 094	303 258	1 119 732
00-16-2-550-20824	DIRECTION REGIONALE DE L'ADMINISTRATION PENITENTIAIRE SAVA	195 980	205 100	217 406	230 449	848 935
00-16-2-550-30101	DIRECTION REGIONALE DE L'ADMINISTRATION PENITENTIAIRE HAUTE MATSIATRA	170 080	176 410	186 995	198 214	731 699

Prévision Depenses par service - En Milliers d'Ariary

Ministère/Institution-Mission-Programme	LF 2017	LF 2018	Prév 2019	Prév 2020	Total	
00-16-2-550-30606	DIRECTION REGIONALE DE L'ADMINISTRATION PENITENTIAIRE AMORONI MANIA	76 300	87 210	92 443	97 989	353 942
00-16-2-550-30914	DIRECTION REGIONALE DE L'ADMINISTRATION PENITENTIAIRE ATSIMO ATSIANANA	97 380	105 590	111 926	118 638	433 534
00-16-2-550-31623	DIRECTION REGIONALE DE L'ADMINISTRATION PENITENTIAIRE VATOVAVY FITOVINANY	154 800	163 010	172 791	183 156	673 757
00-16-2-550-40101	DIRECTION REGIONALE DE L'ADMINISTRATION PENITENTIAIRE BOENY	209 480	218 910	232 045	245 965	906 400
00-16-2-550-40711	DIRECTION REGIONALE DE L'ADMINISTRATION PENITENTIAIRE SOFIA	190 280	199 500	211 470	224 158	825 408
00-16-2-550-41312	DIRECTION REGIONALE DE L'ADMINISTRATION PENITENTIAIRE MELAKY	66 480	75 300	79 818	84 606	306 204
00-16-2-550-50101	DIRECTION REGIONALE DE L'ADMINISTRATION PENITENTIAIRE ATSIANANA	262 500	271 930	288 246	305 539	1 128 215
00-16-2-550-50302	DIRECTION REGIONALE DE L'ADMINISTRATION PENITENTIAIRE ALAOTRA-MANGORO	204 700	213 820	226 649	240 247	885 416
00-16-2-550-60101	DIRECTION REGIONALE DE L'ADMINISTRATION PENITENTIAIRE ATSIMO ANDREFANA	181 280	190 710	202 153	214 280	788 423
00-16-2-550-61424	DIRECTION REGIONALE DE L'ADMINISTRATION PENITENTIAIRE ANOSY	176 100	185 420	196 545	208 336	766 401
00-16-2-550-61905	DIRECTION REGIONALE DE L'ADMINISTRATION PENITENTIAIRE MENABE	112 000	121 120	128 387	136 089	497 596
127	Promotion de l'intégrité	835 720	2 932 969	3 130 041	3 340 413	10 239 143
00	Budget Général	835 720	2 932 969	3 130 041	3 340 413	10 239 143
00-16-0-010-00000	COORDINATION DES CHAINES PENALES ECONOMIQUES ET ANTI-CORRUPTION	19 600	0	0	0	19 600
00-16-0-040-00000	DIRECTION DE LA COORDINATION NATIONALE DES POLES ANTI-CORRUPTION	638 320	2 625 769	2 804 409	2 995 244	9 063 742
00-16-0-050-00000	CHAÎNE SPECIALE DE LUTTE CONTRE LE TRAFIC DE BOIS DE ROSE ET/OU DE BOIS D'EBENE	0	36 100	38 266	40 561	114 927
00-16-0-200-00000	BUREAU DE COORDINATION DU CONTRÔLE DES JURIDICTIONS ET DES ETABLISSEMENTS PENITENTIAIRES	47 800	116 100	123 066	130 450	417 416
00-16-0-210-00000	DIRECTION DE LA PROMOTION DE L'INTEGRITE	67 000	72 000	76 320	80 899	296 219
00-16-0-220-00000	DIRECTION DE L'INSPECTION DES JURIDICTIONS	37 000	42 000	44 520	47 191	170 711
00-16-0-230-00000	DIRECTION DE L'INSPECTION PENITENTIAIRE	26 000	41 000	43 460	46 068	156 528
132	Contrôle externe des Finances Publiques	0	688 900	519 250	551 489	1 759 639
00	Budget Général	0	688 900	519 250	551 489	1 759 639
00-16-0-031-00000	COUR DES COMPTES ANTANANARIVO	0	370 700	181 959	193 964	746 623
00-16-1-070-10101	TRIBUNAL FINANCIER ANTANANARIVO	0	66 348	70 328	74 548	211 224
00-16-1-070-20101	TRIBUNAL FINANCIER ANTSIRANANA	0	49 056	51 999	55 119	156 174
00-16-1-070-30101	TRIBUNAL FINANCIER FIANARANTSOA	0	52 784	55 951	59 307	168 042
00-16-1-070-40101	TRIBUNAL FINANCIER MAHAJANGA	0	51 128	54 197	57 447	162 772
00-16-1-070-50101	TRIBUNAL FINANCIER TOAMASINA	0	49 276	52 232	55 366	156 874
00-16-1-070-60101	TRIBUNAL FINANCIER TOLIARA	0	49 608	52 584	55 738	157 930

Prévision Depenses par service - En Milliers d'Ariary

Ministère/Institution-Mission-Programme		LFR 2017	LF 2018	Prév 2019	Prév 2020	Total
21	MINISTERE DES FINANCES ET DU BUDGET	6 744 087 100	5 755 156 626	7 150 295 132	8 901 032 853	28 550 571 710
220	FINANCES ET BUDGET	6 744 087 100	5 755 156 626	7 150 295 132	8 901 032 853	28 550 571 710
013	Administration et Coordination	162 993 287	117 186 751	509 759 135	871 054 986	1 660 994 159
00	Budget Général	139 858 287	88 138 001	477 805 510	835 905 998	1 541 707 796
	00-21-0-000-00000 CABINET DU MINISTRE	1 808 770	1 810 920	1 920 204	2 036 090	7 575 984
	00-21-0-100-00000 SECRETARIAT GENERAL	79 892 372	26 724 190	413 880 844	771 217 078	1 291 714 484
	00-21-0-110-00000 DIRECTION DES AFFAIRES ADMINISTRATIVES ET FINANCIERES	2 918 208	3 106 935	3 305 637	3 467 825	12 798 605
	00-21-0-111-00000 SERVICE CENTRAL ADMINISTRATIF ET FINANCIER	137 380	186 350	176 331	186 912	686 973
	00-21-0-112-00000 SERVICE DE L'EQUIPEMENT	17 500	46 500	25 970	27 528	117 498
	00-21-0-113-00000 SERVICE DE LA LEGISLATION ET DU CONTENTIEUX	17 000	37 000	29 150	30 899	114 049
	00-21-0-114-00000 CENTRE MEDICO-SOCIAL	23 000	33 500	24 910	26 405	107 815
	00-21-0-130-00000 DIRECTION DES RESSOURCES HUMAINES ET DE L'APPUI	485 060	147 480	156 403	165 869	954 812
	00-21-0-131-00000 SERVICE DE LA FORMATION ET DE L'APPUI OPERATIONNEL	33 600	40 000	42 400	44 944	160 944
	00-21-0-132-00000 SERVICE DES ARCHIVES ET DE LA DOCUMENTATION	36 120	40 000	42 400	44 943	163 463
	00-21-0-133-00000 SERVICE DE LA GESTION DES RESSOURCES HUMAINES	42 000	40 000	42 400	44 944	169 344
	00-21-0-134-00000 SERVICE D'ACCUEIL DES USAGERS	23 520	40 000	42 400	44 944	150 864
	00-21-0-140-00000 DIRECTION DES SYSTEMES D'INFORMATION	3 154 250	2 514 000	2 622 429	2 779 723	11 070 402
	00-21-0-141-00000 SERVICE DE LA VEILLE TECHNOLOGIQUE, DE LA FORMATION ET DE L'ASSISTANCE	10 000	14 000	14 840	15 730	54 570
	00-21-0-142-00000 SERVICE DE LA CONCEPTION ET DU DEVELOPPEMENT DU SYSTEME D'INFORMATION	10 000	14 000	14 840	15 730	54 570
	00-21-0-143-00000 SERVICE DE LA MAINTENANCE DES INFRASTRUCTURES	14 000	14 000	14 840	15 730	58 570
	00-21-0-144-00000 SERVICE DU RESEAU, DU SYSTEME ET DE LA BASE DE DONNEES	14 000	14 000	14 840	15 730	58 570
	00-21-0-160-00000 DIRECTION DE LA PROMOTION DU PARTENARIAT PUBLIC PRIVE	214 200	230 000	243 800	258 427	946 427
	00-21-0-170-00000 DIRECTION DE LA COORDINATION INTERNE	2 059 000	2 757 000	2 629 040	436 575	7 881 615
	00-21-0-171-00000 SERVICE SYNTHESE DES ACTIVITES	16 000	0	0	0	16 000
	00-21-0-172-00000 SERVICE SUIVI-EVALUATION DE LA PERFORMANCE ADMINISTRATIVE	16 000	0	0	0	16 000
	00-21-0-173-00000 SERVICE DE COORDINATION DES RELATIONS INSTITUTIONNELLES	16 000	16 000	16 960	17 978	66 938
	00-21-0-174-00000 SERVICE DE SUIVI -EVALUATION DES PROGRAMMES	0	16 000	16 960	17 978	50 938
	00-21-0-175-00000 SERVICE D'APPUI À LA PERFORMANCE ADMINISTRATIVE	0	16 000	16 960	17 978	50 938
	00-21-0-300-00000 UNITE DE SUIVI DES REFORMES ET DES PROGRAMMES/ PROJETS	138 600	138 000	146 280	155 056	577 936
	00-21-0-500-00000 SECRETARIAT EXECUTIF DU C . S . C	158 620	159 970	169 775	180 180	668 545
	00-21-0-510-00000 DIRECTION DE REGULATION DES SECTEURS PUBLIC ET SEMI- PUBLIC	52 800	48 800	51 728	54 831	208 159
	00-21-0-520-00000 DIRECTION DE REGULATION DU SECTEUR PRIVE	31 500	42 000	44 520	47 191	165 211
	00-21-0-530-00000 DIRECTION DE LA COMMUNICATION ET DE LA PROMOTION DES NORMES COMPTABLES POUR LES MICRO,PETITES ET MOYENNES ENTITES	51 300	69 800	73 988	78 427	273 515
	00-21-0-600-00000 DIRECTION GENERALE DE L'AUDIT INTERNE	1 458 536	8 235 422	9 483 931	11 301 540	30 479 429
	00-21-0-601-00000 SERVICE ADMINISTRATIF ET FINANCIER - DGAI	172 100	172 670	116 522	123 805	585 097
	00-21-0-610-00000 DIRECTION DES ORGANISATIONS ET METHODES	55 000	95 000	58 300	61 798	270 098
	00-21-0-611-00000 SERVICE DES ETUDES ET RECHERCHES OPERATIONNELLES	10 000	20 000	10 600	11 236	51 836
	00-21-0-612-00000 SERVICE DE LA FORMATION ET DE LA DOCUMENTATION	10 000	20 000	10 600	11 236	51 836
	00-21-0-613-00000 SERVICE DES TECHNOLOGIES DE L'INFORMATION ET DE LA COMMUNICATION	10 000	20 000	10 600	11 236	51 836
	00-21-0-620-00000 DIRECTION DU CONTRÔLE INTERNE	50 000	95 000	31 800	33 708	210 508
	00-21-0-621-00000 SERVICE D'AUDIT " A "	10 000	20 000	10 600	11 236	51 836
	00-21-0-622-00000 SERVICE D'AUDIT " B "	10 000	20 000	10 600	11 236	51 836
	00-21-0-623-00000 SERVICE D'AUDIT " C "	10 000	20 000	10 600	11 236	51 836
	00-21-0-900-00000 COMMISSION NATIONALE DES MARCHÉS	489 820	489 820	519 210	550 362	2 049 212
	00-21-9-110-00000 PERSONNEL FINANCES CENTRAL	24 606 445	25 392 049	26 529 703	27 100 129	103 628 326
	00-21-9-111-00000 SECOURS AU DECES DES AGENTS FINANCES CENTRAL	835 198	835 198	835 198	835 198	3 340 792
	00-21-9-111-10101 SECOURS AU DECES DES AGENTS FINANCES ANALAMANGA	449 333	449 333	449 333	449 333	1 797 332
	00-21-9-111-20101 SECOURS AU DECES DES AGENTS FINANCES DIANA	409 981	409 981	409 981	409 981	1 639 924
	00-21-9-111-30101 SECOURS AU DECES DES AGENTS FINANCES HAUTE MATSIATRA	759 981	759 981	759 981	759 981	3 039 924
	00-21-9-111-40101 SECOURS AU DECES DES AGENTS FINANCES BOENI	525 612	525 612	525 612	525 612	2 102 448
	00-21-9-111-50101 SECOURS AU DECES DES AGENTS FINANCES ATSIANANA	574 333	574 333	574 333	574 333	2 297 332
	00-21-9-111-60101 SECOURS AU DECES DES AGENTS FINANCES ATSIMO-ANDREFANA	754 174	754 174	754 174	754 174	3 016 696
	00-21-9-840-00000 PERSONNEL MFB WASHINGTON	308 294	180 647	180 647	180 647	850 235
	00-21-9-841-00000 PERSONNEL MFB CANADA	785 640	590 655	590 655	590 655	2 557 605

Prévision Depenses par service - En Milliers d'Ariary

Ministère/Institution-Mission-Programme	LF 2017	LF 2018	Prév 2019	Prév 2020	Total
00-21-9-850-00000 PERSONNEL MFB PARIS	1 839 913	1 072 374	1 072 374	1 072 374	5 057 035
00-21-9-851-00000 PERSONNEL MFB CEI	245 245	143 066	143 066	143 066	674 443
00-21-9-852-00000 PERSONNEL MFB BELGIQUE	1 570 333	994 505	994 505	994 505	4 553 848
00-21-9-853-00000 PERSONNEL MFB ITALIE	381 838	135 426	135 426	135 426	788 116
00-21-9-854-00000 PERSONNEL MFB MARSEILLE	390 191	149 275	149 275	149 275	838 016
00-21-9-856-00000 PERSONNEL MFB GENEVE	4 535 335	2 665 704	2 665 704	2 665 704	12 532 447
00-21-9-857-00000 PERSONNEL MFB UNESCO PARIS	225 037	167 149	167 149	167 149	726 484
00-21-9-858-00000 PERSONNEL MFB LONDRES	5	222 195	222 195	222 195	666 590
00-21-9-859-00000 PERSONNEL MFB BERLIN	993 316	584 925	584 925	584 925	2 748 091
00-21-9-860-00000 PERSONNEL MFB ETHIOPIE	281 784	171 080	171 080	171 080	795 024
00-21-9-861-00000 PERSONNEL MFB MAURICE	701 937	424 046	424 046	424 046	1 974 075
00-21-9-862-00000 PERSONNEL MFB ALGERIE	169 353	98 874	98 874	98 874	465 975
00-21-9-864-00000 PERSONNEL MFB DAKAR	498 098	322 433	322 433	322 433	1 465 397
00-21-9-865-00000 PERSONNEL MFB PRETORIA	300 188	178 463	178 463	178 463	835 577
00-21-9-866-00000 PERSONNEL MFB LA REUNION	661 846	405 913	405 913	405 913	1 879 585
00-21-9-867-00000 PERSONNEL MFB LYBIE	9	900	900	900	2 709
00-21-9-868-00000 PERSONNEL MFB CAPETOWN	538 579	324 487	324 487	324 487	1 512 040
00-21-9-880-00000 PERSONNEL MFB CHINE	325 865	355 893	355 893	355 893	1 393 544
00-21-9-881-00000 PERSONNEL MFB JAPON	1 370 238	1 042 406	1 042 406	1 042 406	4 497 456
00-21-9-883-00000 PERSONNEL MFB INDE	348 380	215 961	215 961	215 961	996 263
00-21-9-884-00000 PERSONNEL MFB RIYAD	498 876	291 199	291 199	291 199	1 372 473
00-21-9-890-00000 PERSONNEL MFB ONU	296 674	175 407	175 407	175 407	822 895
01 Budget annexe	23 135 000	29 048 750	31 953 625	35 148 988	119 286 362
01-21-0-110-00000 DIRECTION DE L'IMPRIMERIE NATIONALE	23 135 000	29 048 750	31 953 625	35 148 988	119 286 362
114 Gestion du Budget	1 232 590 366	691 599 298	1 033 858 299	1 316 385 791	4 274 433 754
00 Budget Général	1 232 590 366	691 599 298	1 033 858 299	1 316 385 791	4 274 433 754
00-21-9-110-00000 PERSONNEL FINANCES CENTRAL	51 965 375	60 897 447	63 646 356	65 015 237	241 524 415
00-23-0-200-00000 DIRECTION GENERALE DU BUDGET	35 202 147	25 998 588	10 619 009	12 269 520	84 089 264
00-23-0-201-00000 SERVICE ADMINISTRATIF ET FINANCIER	519 295	317 000	124 020	131 461	1 091 776
00-23-0-202-00000 SERVICE DU PERSONNEL	23 477	31 200	33 072	35 056	122 805
00-23-0-207-00000 P R M P	59 030	92 000	97 520	103 371	351 921
00-23-0-209-00000 SERVICE D'APPUI INSTITUTIONNEL	1 118 301 148	545 703 885	899 492 812	1 207 424 224	3 770 922 069
00-23-0-20A-00000 SERVICE DES STRUCTURES EXCENTRIQUES DU BUDGET	23 477	31 200	33 072	35 056	122 805
00-23-0-20B-00000 SERVICE DU CONTRÔLE INTERNE	23 477	31 200	33 072	35 056	122 805
00-23-0-230-00000 DIRECTION DU PATRIMOINE DE L'ETAT	4 662 714	7 920 650	2 060 241	2 189 894	16 833 499
00-23-0-237-00000 SERVICE DU SUIVI ET DE CONTRÔLE DES VEHICULES ADMINISTRATIFS	23 477	31 200	33 072	35 056	122 805
00-23-0-238-00000 SERVICE DES MATERIELS ADMINISTRATIFS, DES TRANSPORTS ET TRANSITS ADMINISTRATIFS	23 477	31 200	33 072	35 056	122 805
00-23-0-239-00000 SERVICE DES LOGEMENTS ET BÂTIMENTS ADMINISTRATIFS	23 477	31 200	33 072	35 056	122 805
00-23-0-250-00000 BUREAU D'APPUI A L'ORDONNATEUR NATIONAL	2 523 306	30 310 990	46 975 180	17 418 765	97 228 241
00-23-0-251-00000 SERVICE DES OPERATIONS	23 477	31 200	33 072	35 056	122 805
00-23-0-255-00000 SERVICE DES CONTRATS ET FINANCES	23 477	31 200	33 072	35 056	122 805
00-23-0-270-00000 DIRECTION DE LA SYNTHESE BUDGETAIRE	1 092 487	3 163 072	3 624 290	4 168 162	12 048 011
00-23-0-271-00000 SERVICE DU CADRAGE MACROECONOMIQUE	23 477	31 200	33 072	35 056	122 805
00-23-0-272-00000 SERVICE DES LOIS DE FINANCES	23 477	31 200	33 072	35 056	122 805
00-23-0-273-00000 SERVICE DE LA LOI DE REGLEMENT	23 477	31 200	33 072	35 056	122 805
00-23-0-274-00000 SERVICE ANALYSE, EVALUATION ET PERFORMANCE BUDGETAIRE	23 477	31 200	33 072	35 056	122 805
00-23-0-275-00000 SERVICE D'ADMINISTRATION DES DONNEES ET DE LA STATISTIQUE BUDGETAIRE	23 477	31 200	33 072	35 056	122 805
00-23-0-276-00000 SERVICE DES COOPERATIONS EXTERIEURES	23 477	31 200	33 072	35 056	122 805
00-23-0-280-00000 DIRECTION DES REFORMES ET DE LA FORMATION	677 528	622 640	662 827	702 881	2 665 876
00-23-0-281-00000 SERVICE DES REFORMES	23 477	31 200	33 072	35 056	122 805
00-23-0-282-00000 SERVICE DE LA FORMATION ET ACCOMPAGNEMENT DES INSTITUTIONS ET DEPARTEMENTS MINISTERIELS	23 477	31 200	33 072	35 056	122 805
00-23-0-283-00000 SERVICE DES ETUDES ET DES AFFAIRES JURIDIQUES	23 477	31 200	33 072	35 056	122 805
00-23-0-284-00000 SERVICE DE L'INFORMATION ET DE LA COMMUNICATION	23 477	31 200	33 072	35 056	122 805
00-23-0-285-00000 SERVICE DES FINANCES LOCALES ET RESSOURCES NON FISCALES	23 477	31 200	33 072	35 056	122 805
00-23-0-290-00000 DIRECTION DES SECTEURS SOCIAL ET ADMINISTRATIF	528 418	612 417	632 346	670 357	2 443 538
00-23-0-291-00000 SERVICE DES INSTITUTIONS	23 477	31 200	33 072	35 056	122 805
00-23-0-292-00000 SERVICE DES MINISTERES DE SOUVERAINETE	23 477	31 200	33 072	35 056	122 805
00-23-0-293-00000 SERVICE ADMINISTRATIF	23 477	31 200	33 072	35 056	122 805

Prévision Depenses par service - En Milliers d'Ariary

Ministère/Institution-Mission-Programme	LF 2017	LF 2018	Prév 2019	Prév 2020	Total	
00-23-0-294-00000	SERVICE SOCIAL	23 477	31 200	33 072	35 056	122 805
00-23-0-2A0-00000	DIRECTION DES SECTEURS PRODUCTIF ET INFRASTRUCTURE	372 009	311 005	331 564	352 159	1 366 737
00-23-0-2A1-00000	SERVICE INFRASTRUCTURE	23 477	31 200	33 072	35 056	122 805
00-23-0-2A2-00000	SERVICE PRODUCTIF	23 477	31 200	33 072	35 056	122 805
00-23-0-2A3-00000	SERVICE DU DEVELOPPEMENT RURAL	23 477	31 200	33 072	35 056	122 805
00-23-2-260-10101	DIRECTION REGIONALE DU BUDGET ANALAMANGA	8 572 188	7 164 510	284 191	302 049	16 322 938
00-23-2-260-11001	DIRECTION REGIONALE DU BUDGET VAKINANKARATRA	90 722	119 270	119 201	126 635	455 828
00-23-2-260-20101	DIRECTION REGIONALE DU BUDGET DIANA	610 544	570 240	634 252	673 366	2 488 402
00-23-2-260-20824	DIRECTION REGIONALE DU BUDGET SAVA	3 390	0	0	0	3 390
00-23-2-260-30101	DIRECTION REGIONALE DU BUDGET HAUTE MATSIATRA	298 344	314 140	337 972	359 337	1 309 793
00-23-2-260-30914	DIRECTION REGIONALE DU BUDGET ATSIMO-ATSIANANA	50 850	0	0	0	50 850
00-23-2-260-31307	DIRECTION REGIONALE DU BUDGET IHOROMBE	185 432	198 810	212 214	225 486	821 942
00-23-2-260-31623	DIRECTION REGIONALE DU BUDGET VATOVAVY FITOVINANY	94 902	94 510	116 016	123 256	428 684
00-23-2-260-40101	DIRECTION REGIONALE DU BUDGET BOENY	220 953	232 550	251 839	267 380	972 722
00-23-2-260-40711	DIRECTION REGIONALE DU BUDGET SOFIA	157 947	188 460	202 279	215 336	764 022
00-23-2-260-50101	DIRECTION REGIONALE DU BUDGET ATSIANANA	281 793	288 220	307 075	326 027	1 203 115
00-23-2-260-50302	DIRECTION REGIONALE DU BUDGET ALAOTRA MANGORO	101 583	116 230	121 812	129 241	468 866
00-23-2-260-60101	DIRECTION REGIONALE DU BUDGET ATSIMO ANDREFANA	278 177	296 110	329 408	350 488	1 254 183
00-23-2-262-10101	SERVICE REGIONAL DU PATRIMOINE DE L'ETAT ANALAMANGA	82 277	95 000	100 700	106 742	384 719
00-23-2-262-11001	SERVICE REGIONAL DU PATRIMOINE DE L'ETAT VAKINANKARATRA	8 277	11 000	11 660	12 360	43 297
00-23-2-262-20101	SERVICE REGIONAL DU PATRIMOINE DE L'ETAT DIANA	8 277	11 000	11 660	12 360	43 297
00-23-2-262-30101	SERVICE REGIONAL DU PATRIMOINE DE L'ETAT HAUTE MATSIATRA	8 277	11 000	11 660	12 360	43 297
00-23-2-262-31623	SERVICE REGIONAL DU PATRIMOINE DE L'ETAT VATOVAVY FITOVINANY	8 277	11 000	11 660	12 360	43 297
00-23-2-262-40101	SERVICE REGIONAL DU PATRIMOINE DE L'ETAT BOENY	8 277	11 000	11 660	12 360	43 297
00-23-2-262-40711	SERVICE REGIONAL DU PATRIMOINE DE L'ETAT SOFIA	8 277	11 000	11 660	12 360	43 297
00-23-2-262-50101	SERVICE REGIONAL DU PATRIMOINE DE L'ETAT ATSIANANA	8 277	11 000	11 660	12 360	43 297
00-23-2-262-50302	SERVICE REGIONAL DU PATRIMOINE DE L'ETAT ALAOTRA MANGORO	8 277	11 000	11 660	12 360	43 297
00-23-2-262-60101	SERVICE REGIONAL DU PATRIMOINE DE L'ETAT ATSIMO ANDREFANA	46 121	38 000	40 280	42 697	167 098
00-23-2-263-10101	CENTRE INFORMATIQUE REGIONAL ANALAMANGA	8 277	11 000	11 660	12 360	43 297
00-23-2-263-20101	CENTRE INFORMATIQUE REGIONAL DIANA	8 277	11 000	11 660	12 360	43 297
00-23-2-263-30101	CENTRE INFORMATIQUE REGIONAL HAUTE MATSIATRA	8 277	11 000	11 660	12 360	43 297
00-23-2-263-40101	CENTRE INFORMATIQUE REGIONAL BOENY	8 277	11 000	11 660	12 360	43 297
00-23-2-263-50101	CENTRE INFORMATIQUE REGIONAL ATSIANANA	8 277	11 000	11 660	12 360	43 297
00-23-2-263-60101	CENTRE INFORMATIQUE REGIONAL ATSIMO ANDREFANA	4 515	6 000	6 360	6 742	23 617
00-23-2-265-10101	PERSONNE RESPONSABLE DES MARCHES PUBLICS (PRMP)	8 277	11 000	11 660	12 360	43 297
00-23-2-266-10101	SERVICE REGIONAL DU BUDGET ANALAMANGA	3 520 295	3 530 800	32 648	34 607	7 118 350
00-23-2-266-11001	SERVICE REGIONAL DU BUDGET VAKINANKARATRA	8 277	11 000	11 660	12 360	43 297
00-23-2-266-11707	SERVICE REGIONAL DU BUDGET ITASY	53 253	58 421	66 541	70 790	249 005
00-23-2-266-11917	SERVICE REGIONAL DU BUDGET BONGOLAVA	72 159	79 060	84 578	89 943	325 740
00-23-2-266-20101	SERVICE REGIONAL DU BUDGET DIANA	27 777	22 500	23 850	25 281	99 408
00-23-2-266-20824	SERVICE REGIONAL DU BUDGET SAVA	76 035	103 734	89 684	95 347	364 800
00-23-2-266-30101	SERVICE REGIONAL DU BUDGET HAUTE MATSIATRA	16 277	20 000	21 200	22 472	79 949
00-23-2-266-30606	SERVICE REGIONAL DU BUDGET AMORONI MANIA	131 380	127 900	136 230	144 648	540 158
00-23-2-266-30914	SERVICE REGIONAL DU BUDGET ATSIMO-ATSIANANA	130 379	115 010	123 437	131 408	500 234
00-23-2-266-31307	SERVICE REGIONAL DU BUDGET IHOROMBE	9 406	12 500	13 250	14 045	49 201
00-23-2-266-31623	SERVICE REGIONAL DU BUDGET VATOVAVY FITOVINANY	32 620	13 500	14 310	15 169	75 599
00-23-2-266-40101	SERVICE REGIONAL DU BUDGET BOENY	10 377	15 800	16 748	17 753	60 678
00-23-2-266-40711	SERVICE REGIONAL DU BUDGET SOFIA	0	6 000	6 360	6 742	19 102
00-23-2-266-41210	SERVICE REGIONAL DU BUDGET BETSIBOKA	89 498	98 350	104 799	111 290	403 937
00-23-2-266-41312	SERVICE REGIONAL DU BUDGET MELAKY	90 077	95 833	85 384	90 896	362 190
00-23-2-266-50101	SERVICE REGIONAL DU BUDGET ATSIANANA	8 277	11 000	11 660	12 360	43 297
00-23-2-266-50302	SERVICE REGIONAL DU BUDGET ALAOTRA MANGORO	8 277	11 000	11 660	12 360	43 297
00-23-2-266-50905	SERVICE REGIONAL DU BUDGET ANALANJIROFO	105 312	115 100	123 272	131 134	474 818
00-23-2-266-60101	SERVICE REGIONAL DU BUDGET ATSIMO ANDREFANA	8 277	11 000	11 660	12 360	43 297

Prévision Depenses par service - En Milliers d'Ariary

Ministère/Institution-Mission-Programme		LF 2017	LF 2018	Prév 2019	Prév 2020	Total
00-23-2-266-60406	SERVICE REGIONAL DU BUDGET ANDROY	72 558	100 540	105 727	112 489	391 314
00-23-2-266-61424	SERVICE REGIONAL DU BUDGET ANOSY	179 643	149 780	160 704	171 062	661 189
00-23-2-266-61905	SERVICE REGIONAL DU BUDGET MENABE	148 094	155 570	171 413	182 355	657 432
00-23-3-260-20705	CIRCONSCRIPTION FINANCIERE DE NOSY BE HELL VILLE	82 643	97 956	78 648	83 611	342 858
115	Gestion Fiscale	79 066 641	77 189 960	82 589 995	85 578 040	324 424 636
00	Budget Général	75 984 324	75 414 076	80 636 523	83 429 220	315 464 143
00-21-9-110-00000	PERSONNEL FINANCES CENTRAL	63 762 313	60 344 952	63 080 880	64 439 694	251 627 839
00-23-0-600-00000	DIRECTION GENERALE DES IMPÔTS	2 462 000	62 000	65 720	69 663	2 659 383
00-23-0-610-00000	DIRECTION DE LA LEGISLATION FISCALE ET DU CONTENTIEUX	97 000	92 000	97 520	103 371	389 891
00-23-0-620-00000	DIRECTION DE LA RECHERCHE ET DU CONTROLE FISCAL	112 000	126 000	131 760	137 866	507 626
00-23-0-630-00000	DIRECTION DE LA PROGRAMMATION DES RESSOURCES	5 169 861	9 428 324	11 337 215	12 109 818	38 045 218
00-23-0-631-00000	SERVICE ADMINISTRATIF ET FINANCIER	39 500	89 500	94 870	100 562	324 432
00-23-0-640-00000	DIRECTION TECHNIQUE	111 000	103 000	107 560	112 394	433 954
00-23-0-650-00000	DIRECTION DE LA FORMATION PROFESSIONNELLE	95 000	112 000	116 320	120 899	444 219
00-23-0-660-00000	DIRECTION DES GRANDES ENTREPRISES	180 000	204 500	216 770	229 777	831 047
00-23-2-150-10101	DIRECTION REGIONALE DES IMPÔTS ANALAMANGA	544 800	991 300	1 127 778	1 287 844	3 951 722
00-23-2-170-11707	DIRECTION REGIONALE DES IMPOTS ITASY	119 700	141 200	149 672	158 652	569 224
00-23-2-180-11001	DIRECTION REGIONALE DES IMPÔTS VAKINANKARATRA	158 950	197 000	208 820	221 349	786 119
00-23-2-230-20101	DIRECTION REGIONALE DES IMPÔTS DIANA	681 200	478 700	529 122	586 908	2 275 930
00-23-2-240-20824	DIRECTION REGIONALE DES IMPÔTS SAVA	290 000	298 000	327 780	361 726	1 277 506
00-23-2-360-30101	DIRECTION REGIONALE DES IMPÔTS HAUTE MATSIATRA	131 700	321 700	362 002	408 921	1 224 323
00-23-2-400-31623	DIRECTION REGIONALE DES IMPÔTS VATOVAVY FITOVINANY	133 100	322 100	363 826	412 536	1 231 562
00-23-2-450-40101	DIRECTION REGIONALE DES IMPÔTS BOENY	134 000	349 000	394 440	447 506	1 324 946
00-23-2-480-40711	DIRECTION REGIONALE DES IMPÔTS SOFIA	294 500	320 500	356 530	398 082	1 369 612
00-23-2-540-50101	DIRECTION REGIONALE DES IMPÔTS ATSIANANANA	182 900	381 900	419 514	462 324	1 446 638
00-23-2-560-50302	DIRECTION REGIONALE DES IMPOTS ALAOTRA MANGORO	182 800	212 800	236 068	262 833	894 501
00-23-2-650-60101	DIRECTION REGIONALE DES IMPÔTS ATSIMO ANDREFANA	332 200	313 200	345 992	383 550	1 374 942
00-23-2-670-61905	DIRECTION REGIONALE DES IMPOTS MENABE	281 200	232 700	257 162	285 191	1 056 253
00-23-2-680-61424	DIRECTION REGIONALE DES IMPÔTS ANOSY	488 600	291 700	309 202	327 754	1 417 256
02	Compte particulier du Trésor	3 082 317	1 775 884	1 953 472	2 148 820	8 960 493
02-23-0-630-00000	DIRECTION DE LA PROGRAMMATION DES RESSOURCES	1 793 567	760 884	836 972	920 670	4 312 093
02-23-0-631-00000	SERVICE ADMINISTRATIF ET FINANCIER	1 288 750	1 015 000	1 116 500	1 228 150	4 648 400
116	Douanes	43 868 064	62 276 824	67 893 063	73 110 085	247 148 035
00	Budget Général	43 724 064	46 122 824	50 123 663	53 563 745	193 534 295
00-21-9-110-00000	PERSONNEL FINANCES CENTRAL	32 082 264	31 178 478	32 871 618	33 583 370	129 715 730
00-23-0-300-00000	DIRECTION GENERALE DES DOUANES	7 100 155	12 519 013	14 680 810	17 254 445	51 554 422
00-23-0-304-00000	P R M P / D G DOUANES	19 500	46 000	48 760	51 685	165 945
00-23-0-305-00000	SERVICE DE COORDINATION DES ACTIONS DOUANIERES ET DE LA PROGRAMMATION	56 000	101 000	107 060	113 484	377 544
00-23-0-306-00000	SERVICE DE L'INSPECTION	21 000	29 000	30 740	32 585	113 325
00-23-0-310-00000	DIRECTION DES AFFAIRES JURIDIQUES ET DE LA LUTTE CONTRE LA FRAUDE	85 000	120 000	127 200	134 832	467 032
00-23-0-311-00000	SERVICE DES AFFAIRES JURIDIQUES ET DU CONTENTIEUX	15 000	20 000	21 200	22 472	78 672
00-23-0-312-00000	SERVICE DE LA LUTTE CONTRE LA FRAUDE	20 000	30 000	31 800	33 708	115 508
00-23-0-313-00000	SERVICE DU RENSEIGNEMENT ET DE L'ANALYSE DES RISQUES	15 000	20 000	21 200	22 472	78 672
00-23-0-320-00000	DIRECTION DES STATISTIQUES ET DE LA COMPTABILITE	142 347	205 350	217 671	230 731	796 099
00-23-0-321-00000	SERVICE DE LA COMPTABILITE ET DU SUIVI DE RECouvreMENT	15 000	20 000	21 200	22 472	78 672
00-23-0-322-00000	SERVICE DE L'INFORMATIQUE	15 000	20 000	21 200	22 472	78 672
00-23-0-323-00000	SERVICE DES STATISTIQUES ET DES ANALYSES ECONOMIQUES	15 000	20 000	21 200	22 472	78 672
00-23-0-330-00000	DIRECTION DE LA LEGISLATION ET DE LA VALEUR	95 000	147 500	156 350	165 731	564 581
00-23-0-331-00000	SERVICE DES ACTIONS ECONOMIQUES	15 000	20 000	21 200	22 472	78 672
00-23-0-332-00000	SERVICE DE LA VALEUR ET DE L'ORIGINE	15 000	20 000	21 200	22 472	78 672
00-23-0-333-00000	SERVICE DE LA LEGISLATION ET DE LA REGLEMENTATION	15 000	20 000	21 200	22 472	78 672
00-23-0-334-00000	SERVICE DES RELATIONS INTERNATIONALES	110 000	115 000	121 900	129 214	476 114
00-23-0-340-00000	DIRECTION DES RESSOURCES ET DE LA FORMATION	85 000	120 000	127 200	134 832	467 032
00-23-0-341-00000	SERVICE DES RESSOURCES HUMAINES	49 100	58 233	62 109	66 245	235 687
00-23-0-342-00000	SERVICE DE LA FORMATION	75 000	100 000	106 000	112 360	393 360
00-23-0-343-00000	SERVICE DES EQUIPEMENTS	50 000	55 000	58 300	61 798	225 098

Prévision Depenses par service - En Milliers d'Ariary

Ministère/Institution-Mission-Programme		LF 2017	LF 2018	Prév 2019	Prév 2020	Total
00-23-0-344-00000	SERVICE DE LA DOCUMENTATION ET DE LA COMMUNICATION	45 500	58 000	61 480	65 169	230 149
00-23-0-350-00000	DIRECTION DES SERVICES EXTERIEURS	85 000	120 000	127 200	134 832	467 032
00-23-0-351-00000	SERVICE DE SUIVI DES OPERATIONS COMMERCIALES	15 000	20 000	21 200	22 472	78 672
00-23-0-352-00000	SERVICE DE LA SURVEILLANCE ET DE LA LUTTE CONTRE LA CONTREBANDE	15 000	20 000	21 200	22 472	78 672
00-23-0-353-00000	SERVICE DE PILOTAGE ET DE COORDINATION DES BUREAUX DES DOUANES	15 000	20 000	21 200	22 472	78 672
00-23-1-354-10101	BRIGADE MOBILE DE SURVEILLANCE DOUANIERE ANTANANARIVO	14 500	26 000	27 560	29 214	97 274
00-23-1-354-50101	BRIGADE MOBILE DE SURVEILLANCE DOUANIERE TOAMASINA	17 000	31 000	32 860	34 832	115 692
00-23-5-101-10101	RECETTES DES DOUANES ANTANANARIVO	36 500	55 000	58 300	61 798	211 598
00-23-5-105-10518	RECETTES DES DOUANES IVATO - AEROPORT	36 500	60 000	63 600	67 416	227 516
00-23-5-105-10519	RECETTES DES DOUANES MAMORY IVATO	31 000	37 000	39 220	41 573	148 793
00-23-5-110-11001	RECETTES DES DOUANES ANTSIRABE	21 000	33 500	35 510	37 641	127 651
00-23-5-201-20101	RECETTES DES DOUANES ANTSIRANANA	24 000	35 500	37 630	39 888	137 018
00-23-5-206-20606	RECETTES DES DOUANES ANTALAHA	12 000	25 000	26 500	28 091	91 591
00-23-5-207-20705	RECETTES DES DOUANES NOSY - BE	18 500	31 000	32 860	34 832	117 192
00-23-5-208-20824	RECETTES DES DOUANES SAMBAVA	14 500	27 500	29 150	30 900	102 050
00-23-5-209-20919	RECETTES DES DOUANES VOHEMAR	15 000	25 000	26 500	28 091	94 591
00-23-5-301-30101	RECETTES DES DOUANES FIANARANTSOA	14 000	26 000	27 560	29 214	96 774
00-23-5-316-31623	RECETTES DES DOUANES MANAKARA	8 500	14 750	15 635	16 574	55 459
00-23-5-401-40101	RECETTES DES DOUANES MAHAJANGA	88 000	100 500	106 530	112 923	407 953
00-23-5-501-50101	RECETTES DES DOUANES TAMATAVE - PORT	174 000	214 000	226 840	240 451	855 291
00-23-5-502-50216	RECETTES DES DOUANES TAMATAVE - PETROLE	12 500	22 500	23 850	25 282	84 132
00-23-5-503-50216	RECETTES DES DOUANES TAMATAVE SHERRIT	12 000	22 000	23 320	24 720	82 040
00-23-5-515-51501	RECETTES DES DOUANES SAINTE MARIE	0	16 000	16 960	17 978	50 938
00-23-5-601-60101	RECETTES DES DOUANES TOLIARA	27 000	38 000	40 280	42 697	147 977
00-23-5-614-61424	RECETTES DES DOUANES TAOLAGNARO	21 000	34 500	36 570	38 765	130 835
00-23-5-619-61905	RECETTES DES DOUANES MORONDAVA	11 000	25 500	27 030	28 652	92 182
00-23-R-300-00000	DIRECTION GENERALE DES DOUANES/ OPERATION DE REGULARISATION	2 829 698	0	0	0	2 829 698
02	Compte particulier du Trésor	144 000	16 154 000	17 769 400	19 546 340	53 613 740
02-23-0-320-00000	DIRECTION DES STATISTIQUES ET DE LA COMPTABILITE	144 000	16 154 000	17 769 400	19 546 340	53 613 740
117	Trésor	4 403 438 618	3 901 311 287	4 482 623 339	5 451 150 391	18 238 523 635
00	Budget Général	581 125 144	604 374 721	549 131 911	591 492 987	2 326 124 763
00-21-0-201-00000	SERVICE ADMINISTRATIF ET FINANCIER -D G T	5 598 561	8 271 500	9 011 475	10 337 653	33 219 189
00-21-0-202-00000	SERVICE DE LA COMMUNICATION, DES RELATIONS PUBLIQUES ET DU PARTENARIAT	276 000	276 000	292 560	310 113	1 154 673
00-21-0-203-00000	SERVICE DE LA STRATEGIE ET DU DEVELOPPEMENT	643 910	651 500	690 590	732 027	2 718 027
00-21-0-210-00000	DIRECTION DE LA BRIGADE D'INVESTIGATION FINANCIERE ET DE L'AUDIT	440 675	480 000	508 800	539 326	1 968 801
00-21-0-221-00000	SERVICE DE LA REGLEMENTATION COMPTABLE ET FINANCIERE	359 782	348 920	369 856	392 045	1 470 603
00-21-0-222-00000	SERVICE DU SUIVI ET D'ENCADREMENT DES POSTES COMPTABLES	123 500	388 333	411 633	436 332	1 359 798
00-21-0-223-00000	SERVICE DE LA GESTION DES RESSOURCES	656 767	893 783	841 731	892 578	3 284 859
00-21-0-224-00000	SERVICE DE L'INFORMATIQUE ET DE LA GESTION DE LA BASE DE DONNEES	28 431	0	0	0	28 431
00-21-0-225-00000	AGENCE COMPTABLE CENTRALE DU TRESOR ET DE LA DETTE PUBLIQUE	42 501	41 642	44 141	46 790	175 074
00-21-0-226-00000	PAIERIE GENERALE D'ANTANANARIVO	166 792	164 912	174 807	185 296	691 807
00-21-0-227-00000	RECETTE GENERALE D'ANTANANARIVO	216 245	200 000	212 000	224 721	852 966
00-21-0-228-00000	AGENCE COMPTABLE CENTRALE DES POSTES DIPLOMATIQUES ET CONSULAIRES	128 693	128 335	136 035	144 197	537 260
00-21-0-229-00000	AGENCE COMPTABLE DES FONDS DE CONTRE - VALEUR	9 557	0	0	0	9 557
00-21-0-22C-00000	SERVICE DE L'ORGANISATION INFORMATIQUE	1 010 493	1 145 174	1 080 430	1 145 257	4 381 354
00-21-0-22D-00000	AGENCE COMPTABLE DES AIDES ET DES FONDS DE CONTRE-VALEUR	56 172	55 814	59 163	62 713	233 862
00-21-0-230-00000	DIRECTION DE LA DETTE PUBLIQUE	339 483 708	392 187 071	455 661 393	493 928 104	1 681 260 276
00-21-0-240-00000	DIRECTION DES ETUDES	353 850	371 100	393 377	416 993	1 535 320
00-21-0-251-00000	SERVICE DU CONTRÔLE DES ASSURANCES	1 469	0	0	0	1 469
00-21-0-252-00000	SERVICE DU SUIVI DES OPERATIONS DE CHANGE	2 825	0	0	0	2 825
00-21-0-253-00000	SERVICE DE LA PARTICIPATION FINANCIERE DE L'ETAT	175 729	176 250	186 871	198 133	736 983
00-21-0-254-00000	SERVICE DE LA COORDINATION NATIONALE DE LA FINANCE INCLUSIVE	258 300	363 300	385 098	408 203	1 414 901
00-21-0-255-00000	SERVICE DES INSTITUTIONS FINANCIERES	92 141	104 110	110 398	117 066	423 715
00-21-0-256-00000	SERVICE DE LA FINANCE EXTÉRIEURE	99 766	100 000	106 000	112 361	418 127
00-21-2-120-11917	TRESORERIE GENERALE BONGOLAVA	117 201	117 942	125 064	132 614	492 821
00-21-2-140-11001	TRESORERIE GENERALE VAKINANKARATRA	93 301	79 043	83 786	88 812	344 942

Prévision Depenses par service - En Milliers d'Ariary

Ministère/Institution-Mission-Programme	LF 2017	LF 2018	Prév 2019	Prév 2020	Total	
00-21-2-210-20101	TRESORERIE GENERALE DIANA	147 683	153 442	162 649	172 409	636 183
00-21-2-220-20824	TRESORERIE GENERALE SAVA	158 422	131 942	139 903	148 342	578 609
00-21-2-310-30101	TRESORERIE GENERALE HAUTE MATSIATRA	138 049	150 191	159 202	168 756	616 198
00-21-2-320-30914	TRESORERIE GENERALE ATSIMO ATSINANANA	94 619	82 161	87 093	92 317	356 190
00-21-2-330-30606	TRESORERIE GENERALE AMORON' MANIA	112 976	96 718	102 521	108 672	420 887
00-21-2-340-31307	TRESORERIE GENERALE IHOROMBE	65 428	52 770	55 936	59 291	233 425
00-21-2-350-31623	TRESORERIE GENERALE VATOVAVY FITOVINANY	110 218	122 126	129 499	137 316	499 159
00-21-2-410-40101	TRESORERIE GENERALE BOENY	124 721	128 363	136 065	144 230	533 379
00-21-2-420-41210	TRESORERIE GENERALE BETSIBOKA	110 443	98 185	104 076	110 319	423 023
00-21-2-430-41312	TRESORERIE GENERALE MELAKY	105 873	95 015	100 761	106 855	408 504
00-21-2-440-40711	TRESORERIE GENERALE SOFIA	112 808	107 450	113 942	120 825	455 025
00-21-2-510-50101	TRESORERIE GENERALE ATSINANANA	159 491	168 133	178 221	188 913	694 758
00-21-2-520-50905	TRESORERIE GENERALE ANALANJIROFO	126 125	112 867	119 639	126 817	485 448
00-21-2-530-50302	TRESORERIE GENERALE ALAOTRA MANGORO	92 412	77 154	81 783	86 690	338 039
00-21-2-610-60101	TRESORERIE GENERALE ATSIMO ANDREFANA	162 614	173 155	183 544	194 558	713 871
00-21-2-620-60406	TRESORERIE GENERALE ANDROY	95 841	80 583	85 418	90 542	352 384
00-21-2-630-61905	TRESORERIE GENERALE MENABE	104 843	95 285	101 002	107 063	408 193
00-21-2-640-61424	TRESORERIE GENERALE ANOSY	93 542	76 284	80 861	85 712	336 399
00-21-3-116-11212	PP ARIVONIMAMO	30 444	30 786	32 633	34 592	128 455
00-21-3-116-11813	PP SOAVINANDRIANA	28 262	28 604	30 320	32 140	119 326
00-21-3-126-11503	PP FENOARIVIBE	34 136	34 478	36 547	38 741	143 902
00-21-3-146-10402	PP AMBATOLAMPY	31 912	35 754	37 899	40 173	145 738
00-21-3-146-10909	PP ANTANIFOTSY	80 363	57 242	60 677	64 318	262 600
00-21-3-146-11310	PP BETAFO	26 805	27 147	28 776	30 503	113 231
00-21-3-146-11404	PP FARATSIHO	31 148	31 490	33 380	35 384	131 402
00-21-3-216-20302	PP AMBANJA	41 658	48 020	50 901	53 954	194 533
00-21-3-216-20404	PP AMBILOBE	34 378	34 520	36 591	38 787	144 276
00-21-3-226-10201	PP ANTANANARIVO-ATSIMONDRANO	24 135	23 777	25 204	26 716	99 832
00-21-3-226-10301	PP ANTANANARIVO-AVARADRANO	37 360	42 452	44 999	47 699	172 510
00-21-3-226-10503	PP AMBOHIDRATRIMO	26 310	25 952	27 509	29 161	108 932
00-21-3-226-10605	PP ANDRAMASINA	26 218	26 660	28 260	29 956	111 094
00-21-3-226-10707	PP ANJOZOROBE	25 755	25 397	26 921	28 536	106 609
00-21-3-226-10803	PP ANKAZOBE	25 665	25 807	27 355	28 997	107 824
00-21-3-226-11615	PP MANJAKANDRIANA	25 823	25 465	26 993	28 613	106 894
00-21-3-226-20504	PP ANDAPA	28 361	29 003	30 743	32 590	120 697
00-21-3-226-20919	PP VOHEMAR	39 219	39 661	42 041	44 562	165 483
00-21-3-280-10101	PP AMBATOMAINTY	36 163	38 442	40 749	43 193	158 547
00-21-3-281-10101	PP AMBOHIMANARINA	23 803	23 445	24 852	26 342	98 442
00-21-3-282-10101	PP ANKADIFOTSY	25 830	25 472	27 000	28 621	106 923
00-21-3-283-10101	PP ANOSIPATRANA	24 388	24 030	25 472	27 001	100 891
00-21-3-284-10101	PP BESARETY	49 407	43 042	45 624	48 362	186 435
00-21-3-285-10101	PP FARAVOHITRA	24 288	23 930	25 366	26 889	100 473
00-21-3-286-10101	PP ISOTRY	25 148	24 790	26 277	27 853	104 068
00-21-3-287-10101	PP MAHAMASINA	24 237	23 879	25 312	26 831	100 259
00-21-3-288-10101	PP MAHAZOARIVO	24 728	24 370	25 832	27 383	102 313
00-21-3-316-30301	PP AMBALAVAO	39 296	40 938	43 394	45 997	169 625
00-21-3-316-30503	PP AMBOHIMAHASOA	31 511	31 853	33 764	35 790	132 918
00-21-3-316-31403	PP IKALAMAVONY	31 668	32 010	33 931	35 966	133 575
00-21-3-326-30703	PP BEFOTAKA	43 585	52 742	55 907	59 262	211 496
00-21-3-326-31805	PP MIDONGY DU SUD	58 785	51 312	54 393	57 655	222 145
00-21-3-326-32024	PP VANGAINDRANO	31 213	32 055	33 977	36 015	133 260
00-21-3-326-32216	PP VONDROZO	50 721	51 563	54 654	57 936	214 874
00-21-3-336-30401	PP AMBATOFINANDRAHANA	41 698	42 040	44 562	47 236	175 536
00-21-3-336-30804	PP FANDRIANA	38 008	38 350	40 651	43 091	160 100
00-21-3-336-32301	PP MANANDRIANA	42 790	43 132	45 720	48 464	180 106
00-21-3-346-31102	PP IAKORA	35 133	35 775	37 921	40 198	149 027
00-21-3-346-31502	PP IVOHIBE	33 957	34 599	36 675	38 875	144 106
00-21-3-356-31007	PP FORT-CARNOT	31 828	32 170	34 100	36 147	134 245
00-21-3-356-31208	PP IFANADIANA	48 273	48 615	51 532	54 623	203 043
00-21-3-356-31907	PP NOSY VARIKA	45 343	46 185	48 956	51 893	192 377
00-21-3-356-32115	PP VOHIPENO	31 777	33 919	35 954	38 112	139 762

Prévision Depenses par service - En Milliers d'Ariary

Ministère/Institution-Mission-Programme	LF 2017	LF 2018	Prév 2019	Prév 2020	Total	
00-21-3-416-40301	PP AMBATO BOENI	39 277	39 619	41 996	44 516	165 408
00-21-3-416-41610	PP MAROVOAY	33 594	35 016	37 117	39 346	145 073
00-21-3-416-41707	PP MITSINJO	36 638	36 980	39 199	41 553	154 370
00-21-3-416-42003	PP SOALALA	36 638	36 980	39 199	41 551	154 368
00-21-3-426-41104	PP KANDREHO	43 274	44 916	47 611	50 468	186 269
00-21-3-426-42112	PP TSARATANANA	45 735	47 877	50 750	53 794	198 156
00-21-3-436-40401	PP AMBATOMAINTY	37 585	38 027	40 309	42 729	158 650
00-21-3-436-40601	PP ANTSALOVA	44 765	45 207	47 920	50 796	188 688
00-21-3-436-41004	PP BESALAMPY	42 625	43 067	45 651	48 391	179 734
00-21-3-436-41803	PP MORAFENOBE	39 765	40 207	42 619	45 177	167 768
00-21-3-446-40504	PP ANALALAVA	43 911	46 053	48 816	51 747	190 527
00-21-3-446-40810	PP BEALANANA	37 358	40 000	42 400	44 944	164 702
00-21-3-446-40907	PP BEFANDRIANA	36 388	38 530	40 842	43 292	159 052
00-21-3-446-41405	PP MAMPIKONY	46 504	48 646	51 564	54 660	201 374
00-21-3-446-41518	PP MANDRITSARA	43 084	45 226	47 939	50 816	187 065
00-21-3-446-41910	PP PORT-BERGE	35 113	36 255	38 430	40 737	150 535
00-21-3-516-50701	PP TANAMBAO-MANAMPOTSY	38 368	39 610	41 987	44 507	164 472
00-21-3-516-50815	PP BRICKAVILLE	30 668	31 810	33 719	35 743	131 940
00-21-3-516-51008	PP MAHANORO	27 909	28 251	29 946	31 742	117 848
00-21-3-516-51311	PP MAROLAMBO	44 353	45 495	48 225	51 118	189 191
00-21-3-516-51716	PP VATOMANDRY	36 948	37 590	39 845	42 237	156 620
00-21-3-526-51107	PP MANANARA-NORD	40 348	40 690	43 131	45 720	169 889
00-21-3-526-51206	PP MAROANTSETRA	31 414	35 756	37 901	40 178	145 249
00-21-3-526-51501	PP SAINTE-MARIE	44 148	40 490	42 920	45 496	173 054
00-21-3-526-51609	PP SOANIERANA - IVONGO	39 468	39 810	42 199	44 730	166 207
00-21-3-526-51810	PP VAVATENINA	46 918	48 060	50 944	54 001	199 923
00-21-3-536-50405	PP AMPARAFARAVOLA	28 698	29 340	31 100	32 967	122 105
00-21-3-536-50501	PP ANDILAMENA	35 258	35 900	38 054	40 338	149 550
00-21-3-536-50605	PP ANOSIBE AN'ALA	33 763	34 405	36 469	38 658	143 295
00-21-3-536-51417	PP MORAMANGA	30 158	30 800	32 648	34 608	128 214
00-21-3-616-60502	PP AMPANIHY	44 186	43 828	46 457	49 245	183 716
00-21-3-616-60602	PP ANKAZOABO	43 042	43 384	45 987	48 746	181 159
00-21-3-616-61001	PP BENENITRA	41 420	41 762	44 268	46 925	174 375
00-21-3-616-61102	PP BEROROHA	68 928	69 270	73 426	77 833	289 457
00-21-3-616-61205	PP BETIOKY	52 019	52 361	55 503	58 833	218 716
00-21-3-616-61806	PP MOROMBE	43 668	44 010	46 651	49 450	183 779
00-21-3-616-62010	PP SAKARAHA	40 785	41 127	43 595	46 212	171 719
00-21-3-626-60701	PP BEKILY	41 615	42 057	44 580	47 256	175 508
00-21-3-626-60901	PP BELOHA	39 645	40 087	42 492	45 043	167 267
00-21-3-626-62105	PP TSIHOMBE	36 265	36 707	38 909	41 245	153 126
00-21-3-636-60807	PP BELO-SUR-TSIRIBIHINA	45 548	45 890	48 643	51 564	191 645
00-21-3-636-61507	PP MAHABO	43 218	44 660	47 340	50 179	185 397
00-21-3-636-61605	PP MANJA	42 606	42 948	45 525	48 256	179 335
00-21-3-636-61713	PP MIANDRIVAZO	32 608	32 950	34 927	37 022	137 507
00-21-3-646-60301	PP Amboasary	36 991	40 333	42 753	45 318	165 395
00-21-3-646-60314	PP Tsivory	40 673	41 015	43 476	46 087	171 251
00-21-3-646-61308	PP Betroka	39 595	39 937	42 333	44 873	166 738
00-21-3-646-61417	PP Manantenina	33 193	33 535	35 547	37 680	139 955
00-21-4-101-10101	TRESORERIE MUNICIPALE D'ANTANANARIVO	44 985	49 027	52 014	55 181	201 207
00-21-4-102-10212	TRESORERIE PRINCIPALE INTERCOMMUNALE DE BONGATSARA	58 928	70 570	74 924	79 547	283 969
00-21-4-117-11707	TRESORERIE PRINCIPALE MIARINARIVO	88 232	93 874	99 507	105 477	387 090
00-21-4-206-20606	TRESORERIE PRINCIPALE ANTALAHA	58 680	65 322	69 242	73 398	266 642
00-21-4-207-20705	TRESORERIE PRINCIPALE NOSY-BE	73 989	81 631	86 529	91 721	333 870
00-21-4-317-31715	TRESORERIE PRINCIPALE MANANJARY	63 175	69 317	73 476	77 883	283 851
00-21-6-261-00000	COMPTABLE AMBAMAD PARIS	27 512	27 154	28 783	30 509	113 958
00-21-6-262-00000	COMPTABLE AMBAMAD C.E.I.	26 670	26 312	27 891	29 564	110 437
00-21-6-263-00000	COMPTABLE AMBAMAD Belgique	24 670	24 312	25 771	27 317	102 070
00-21-6-264-00000	COMPTABLE AMBAMAD Italie	22 670	22 312	23 651	25 070	93 703
00-21-6-266-00000	COMPTABLE AMBAMAD WASHINGTON	29 920	29 562	31 336	33 216	124 034
00-21-6-267-00000	COMPTABLE AMBAMAD Canada	29 970	29 612	31 389	33 272	124 243
00-21-6-268-00000	COMPTABLE AMBAMAD ETHIOPIE	18 170	21 612	22 909	24 284	86 975

Prévision Depenses par service - En Milliers d'Ariary

Ministère/Institution-Mission-Programme		LFR 2017	LF 2018	Prév 2019	Prév 2020	Total
00-21-6-269-00000	COMPTABLE AMBAMAD MAURICE	17 670	17 312	18 351	19 453	72 786
00-21-6-270-00000	COMPTABLE AMBAMAD ALGER	18 670	18 312	19 411	20 574	76 967
00-21-6-271-00000	COMPTABLE AMBAMAD CHINE	22 603	22 245	23 580	24 995	93 423
00-21-6-272-00000	COMPTABLE AMBAMAD JAPON	29 970	32 612	34 569	36 643	133 794
00-21-6-273-00000	COMPTABLE CONSULAT MARSEILLE	19 670	19 312	20 471	21 699	81 152
00-21-6-275-00000	COMPTABLE REPERMAD UNESCO PARIS	21 020	20 662	21 901	23 216	86 799
00-21-6-276-00000	COMPTABLE REPERMAD OIT (GENEVE)	22 370	22 012	23 333	24 734	92 449
00-21-6-278-00000	COMPTABLE REPERMAD O.N.U.	27 270	26 912	28 527	30 238	112 947
00-21-6-280-00000	COMPTABLE AMBAMAD BERLIN	22 960	22 602	23 958	25 396	94 916
00-21-6-282-00000	COMPTABLE AMBAMAD DAKAR	18 670	18 312	19 411	20 576	76 969
00-21-6-283-00000	COMPTABLE AMBAMAD PRETORIA	19 970	19 612	20 789	22 036	82 407
00-21-6-285-00000	COMPTABLE CONSULAT CAPE TOWN	19 970	19 612	20 789	22 036	82 407
00-21-6-286-00000	COMPTABLE CONSULAT LA RENION	17 670	17 312	18 351	19 453	72 786
00-21-6-289-00000	COMPTABLE AMBAMAD NEW DELHI	22 370	22 012	23 333	24 734	92 449
00-21-6-290-00000	COMPTABLE AMBAMAD RIYAD	33 030	32 672	34 632	36 710	137 044
00-21-8-241-00000	TRESORERIE MINISTERIELLE CHARGEE DE L'AGRICULTURE	20 065	19 707	20 891	22 142	82 805
00-21-8-271-00000	TRESORERIE MINISTERIELLE CHARGEE DE LA SANTE	18 586	18 228	19 322	20 483	76 619
00-21-8-281-00000	TRESORERIE MINISTERIELLE CHARGEE DE L'ENSEIGNEMENT	20 703	20 345	21 566	22 859	85 473
00-21-9-110-00000	PERSONNEL FINANCES CENTRAL	61 946 651	61 521 060	64 321 595	65 710 517	253 499 823
00-21-R-225-00000	AGENCE COMPTABLE CENTRALE DU TRESOR ET DE LA DETTE PUBLIQUE/ OPERATION DE REGULARISATION	0	2 500 000	0	0	2 500 000
00-21-R-228-00000	AGENCE COMPTABLE CENTRALE DES POSTES DIPLOMATIQUES ET CONSULAIRES/ OPERATION DE REGULARISATION	70 896 000	70 896 000	0	0	141 792 000
00-21-R-22D-00000	AGENCE COMPTABLE DES AIDES ET DES FONDOS DE CONTRE-VALEUR/ OPERATION DE REGULARISATION	0	1 424 000	0	0	1 424 000
00-21-R-230-00000	DIRECTION DE LA DETTE PUBLIQUE/ OPERATION DE REGULARISATION	91 361 000	46 100 000	7 088 200	7 683 609	152 232 809
00-21-R-253-00000	SERVICE DE LA PARTICIPATION FINANCIERE DE L'ETAT/ OPERATION DE REGULARISATION	0	8 939 351	0	0	8 939 351
02	Compte particulier du Trésor	607 999 363	222 518 167	244 769 984	269 246 982	1 344 534 496
02-21-0-201-00000	SERVICE ADMINISTRATIF ET FINANCIER - DGT	10 822 985	884 000	972 400	1 069 640	13 749 025
02-21-0-230-00000	DDP / C P T	34 180 000	16 200 000	17 820 000	19 602 000	87 802 000
02-21-0-253-00000	SERVICE DE LA PARTICIPATION FINANCIERE DE L'ETAT	444 480 378	171 517 917	188 669 709	207 536 680	1 012 204 683
02-21-R-230-00000	DIRECTION DE LA DETTE PUBLIQUE (CPT)/ OPERATION DE REGULARISATION	118 516 000	0	0	0	118 516 000
02-21-R-253-00000	SERVICE DE LA PARTICIPATION FINANCIERE DE L'ETAT/ OPERATION DE REGULARISATION	0	33 916 250	37 307 875	41 038 662	112 262 788
06	Dettes Publiques	3 214 314 111	3 074 418 399	3 688 721 444	4 590 410 422	14 567 864 376
06-21-0-230-00000	DIRECTION DE LA DETTE PUBLIQUE /OPERATION DE FINANCEMENT	3 214 314 111	3 074 418 399	3 688 721 444	4 590 410 422	14 567 864 376
129	Contrôle Budgétaire et Financière	19 844 791	26 994 021	29 525 314	30 973 703	107 337 829
00	Budget Général	19 844 791	26 994 021	29 525 314	30 973 703	107 337 829
00-21-9-110-00000	PERSONNEL FINANCES CENTRAL	14 271 331	20 341 619	21 250 355	21 707 096	77 570 401
00-23-0-500-00000	DIRECTION GENERALE DU CONTRÔLE FINANCIER	3 977 560	4 943 662	6 376 058	7 148 608	22 445 888
00-23-1-510-10101	DELEGATION REGIONALE CONTRÔLE FINANCIER ANTANANARIVO	30 000	33 500	37 050	41 121	141 671
00-23-1-520-20101	DELEGATION REGIONALE CONTRÔLE FINANCIER ANTSIRANANA	60 900	49 920	56 835	64 949	232 604
00-23-1-530-30101	DELEGATION REGIONALE CONTRÔLE FINANCIER FIANARANTSOA	55 900	47 920	54 435	62 069	220 324
00-23-1-540-40101	DELEGATION REGIONALE CONTRÔLE FINANCIER MAHAJANGA	60 900	49 920	56 835	64 949	232 604
00-23-1-550-50101	DELEGATION REGIONALE CONTRÔLE FINANCIER TOAMASINA	60 900	49 920	56 835	64 949	232 604
00-23-1-560-60101	DELEGATION REGIONALE CONTRÔLE FINANCIER TOLIARA	70 900	49 920	56 835	64 949	242 604
00-23-8-010-00000	DELEGATION DU CONTRÔLE FINANCIER /PRESIDENCE	0	17 000	18 020	19 101	54 121
00-23-8-020-00000	DELEGATION DU CONTRÔLE FINANCIER /SENAT	0	17 000	18 020	19 101	54 121
00-23-8-030-00000	DELEGATION DU CONTRÔLE FINANCIER /ASSEMBLEE NATIONALE	0	17 000	18 020	19 101	54 121
00-23-8-040-00000	DELEGATION DU CONTRÔLE FINANCIER /HAUTE COUR CONSTITUTIONNELLE	0	17 000	18 020	19 101	54 121
00-23-8-050-00000	DELEGATION DU CONTRÔLE FINANCIER /PRIMATURE	0	17 000	18 020	19 101	54 121
00-23-8-060-00000	DELEGATION DU CONTRÔLE FINANCIER /FILANKEVITRY NY FAMPIHAVANANA MALAGASY	0	17 000	18 020	19 101	54 121
00-23-8-070-00000	DELEGATION DU CONTRÔLE FINANCIER /COMMISSION ELECTORALE NATIONALE INDEPENDANTE	0	17 000	18 020	19 101	54 121
00-23-8-080-00000	DELEGATION DU CONTRÔLE FINANCIER /COOPERATION ET DEVELOPPEMENT	0	17 000	18 020	19 101	54 121
00-23-8-110-00000	DELEGATION DU CONTRÔLE FINANCIER /AFFAIRES ETRANGERES	0	17 000	18 020	19 101	54 121
00-23-8-110-11001	POSTE CONTRÔLE FINANCIER ANTSIRABE	46 400	55 920	64 595	74 855	241 770
00-23-8-117-11707	POSTE CONTROLE FINANCIER MIARINARIVO	66 900	43 920	50 196	57 575	218 591

Prévision Depenses par service - En Milliers d'Ariary

Ministère/Institution-Mission-Programme	LF 2017	LF 2018	Prév 2019	Prév 2020	Total	
00-23-8-119-11917	POSTE CONTROLE FINANCIER TSIROANOMANDIDY	26 900	28 920	32 195	35 975	123 990
00-23-8-120-00000	DELEGATION DU CONTRÔLE FINANCIER /DEFENSE NATIONALE	0	17 000	18 020	19 101	54 121
00-23-8-130-00000	DELEGATION DU CONTRÔLE FINANCIER /GENDARMERIE	0	17 000	18 020	19 101	54 121
00-23-8-140-00000	DELEGATION DU CONTRÔLE FINANCIER /INTERIEUR ET DECENTRALISATION	0	17 000	18 020	19 101	54 121
00-23-8-150-00000	DELEGATION DU CONTRÔLE FINANCIER /SECURITE PUBLIQUE	0	17 000	18 020	19 101	54 121
00-23-8-160-00000	DELEGATION DU CONTRÔLE FINANCIER /JUSTICE	0	17 000	18 020	19 101	54 121
00-23-8-207-20705	POSTE CONTRÔLE FINANCIER DE NOSY BE HELL - VILLE	26 900	28 920	32 195	35 975	123 990
00-23-8-208-20824	POSTE CONTROLE FINANCIER SAMBAVA	26 900	28 920	32 195	35 975	123 990
00-23-8-210-00000	DELEGATION DU CONTRÔLE FINANCIER /FINANCES ET BUDGET	0	17 000	18 020	19 101	54 121
00-23-8-250-00000	DELEGATION DU CONTRÔLE FINANCIER /ECONOMIE ET PLAN	0	17 000	18 020	19 101	54 121
00-23-8-306-30606	POSTE CONTROLE FINANCIER AMBOSITRA	46 400	55 920	64 595	74 855	241 770
00-23-8-309-30914	POSTE CONTROLE FINANCIER FARAFANGANA	46 400	55 920	64 595	74 855	241 770
00-23-8-313-31307	POSTE CONTROLE FINANCIER IHOSY	46 400	55 920	64 595	74 855	241 770
00-23-8-316-31623	POSTE CONTRÔLE FINANCIER MANAKARA	46 400	55 920	64 595	74 855	241 770
00-23-8-320-00000	DELEGATION DU CONTRÔLE FINANCIER /FONCTION PUBLIQUE ET REFORME DE L'ADMINISTRATION	0	17 000	18 020	19 101	54 121
00-23-8-340-00000	DELEGATION DU CONTRÔLE FINANCIER /INDUSTRIE ET DEVELOPPEMENT DU SECTEUR PRIVE	0	17 000	18 020	19 101	54 121
00-23-8-350-00000	DELEGATION DU CONTRÔLE FINANCIER /TOURISME	0	17 000	18 020	19 101	54 121
00-23-8-360-00000	DELEGATION DU CONTRÔLE FINANCIER /COMMERCE ET CONSOMMATION	0	17 000	18 020	19 101	54 121
00-23-8-370-00000	DELEGATION DU CONTRÔLE FINANCIER /COMMUNICATION ET RELATIONS AVEC LES INSTITUTIONS	0	17 000	18 020	19 101	54 121
00-23-8-407-40711	POSTE CONTRÔLE FINANCIER ANTISOHIHY	51 900	43 920	50 195	57 575	203 590
00-23-8-410-00000	DELEGATION DU CONTRÔLE FINANCIER /AGRICULTURE ET ELEVAGE	0	17 000	18 020	19 101	54 121
00-23-8-412-41210	POSTE CONTROLE FINANCIER MAEVATANANA	46 400	55 920	64 595	74 855	241 770
00-23-8-413-41312	POSTE CONTRÔLE FINANCIER MAINTIRANO	46 400	45 920	52 595	60 455	205 370
00-23-8-430-00000	DELEGATION DU CONTRÔLE FINANCIER /RESSOURCES HALIEUTIQUES ET PECHE	0	17 000	18 020	19 101	54 121
00-23-8-440-00000	DELEGATION DU CONTRÔLE FINANCIER /ENVIRONNEMENT, ECOLOGIE ET FORETS	0	17 000	18 020	19 101	54 121
00-23-8-470-00000	DELEGATION DU CONTRÔLE FINANCIER /MER	0	17 000	18 020	19 101	54 121
00-23-8-503-50302	POSTE CONTRÔLE FINANCIER AMBATONDRAZAKA	26 900	28 920	32 195	35 975	123 990
00-23-8-509-50905	POSTE CONTROLE FINANCIER FENERIVE -EST	46 400	55 920	64 595	74 854	241 769
00-23-8-520-00000	DELEGATION DU CONTRÔLE FINANCIER /EAU, ENERGIE ET HYDROCARBURES	0	17 000	18 020	19 101	54 121
00-23-8-530-00000	DELEGATION DU CONTRÔLE FINANCIER /MINES ET PETROLE	0	17 000	18 020	19 101	54 121
00-23-8-604-60406	POSTE CONTROLE FINANCIER ANDROY	46 400	55 920	64 595	74 855	241 770
00-23-8-610-00000	DELEGATION DU CONTRÔLE FINANCIER /TRAVAUX PUBLICS	0	17 000	18 020	19 101	54 121
00-23-8-614-61424	POSTE CONTRÔLE FINANCIER TAOLAGNARO	45 500	55 920	64 595	74 856	240 871
00-23-8-619-61905	POSTE CONTRÔLE FINANCIER MORONDAVA	26 900	28 920	32 195	35 975	123 990
00-23-8-620-00000	DELEGATION DU CONTRÔLE FINANCIER /AMENAGEMENT DU TERRITOIRE ET EQUIPEMENT	0	17 000	18 020	19 101	54 121
00-23-8-630-00000	DELEGATION DU CONTRÔLE FINANCIER /TRANSPORTS ET METEOROLOGIE	0	17 000	18 020	19 101	54 121
00-23-8-660-00000	DELEGATION DU CONTRÔLE FINANCIER /POSTES, TELECOMMUNICATIONS ET DEVELOPPEMENT NUMERIQUE	0	17 000	18 020	19 101	54 121
00-23-8-701-00000	DELEGATION CONTRÔLE FINANCIER / MEM	18 000	0	0	0	18 000
00-23-8-702-00000	DELEGATION CONTRÔLE FINANCIER / M A E P	18 000	0	0	0	18 000
00-23-8-703-00000	DELEGATION CONTRÔLE FINANCIER / M I R A	18 000	0	0	0	18 000
00-23-8-704-00000	DELEGATION CONTRÔLE FINANCIER / M A E	18 000	0	0	0	18 000
00-23-8-705-00000	DELEGATION CONTRÔLE FINANCIER / MINSANPF	18 000	0	0	0	18 000
00-23-8-706-00000	DELEGATION CONTRÔLE FINANCIER / M P P S L	18 000	0	0	0	18 000
00-23-8-707-00000	DELEGATION CONTRÔLE FINANCIER / M J S	18 000	0	0	0	18 000
00-23-8-708-00000	DELEGATION CONTRÔLE FINANCIER / M E N R E S	18 000	0	0	0	18 000
00-23-8-709-00000	DELEGATION CONTRÔLE FINANCIER / M T P	18 000	0	0	0	18 000
00-23-8-710-00000	DELEGATION CONTRÔLE FINANCIER / M A TERRITOIRE	18 000	0	0	0	18 000
00-23-8-711-00000	DELEGATION CONTRÔLE FINANCIER / M T M	18 000	0	0	0	18 000
00-23-8-712-00000	DELEGATION CONTRÔLE FINANCIER / M I N J U S	18 000	0	0	0	18 000
00-23-8-713-00000	DELEGATION CONTRÔLE FINANCIER / MIN ENVIRONNEMENT ET FORETS	18 000	0	0	0	18 000
00-23-8-714-00000	DELEGATION CONTRÔLE FINANCIER / M F A	18 000	0	0	0	18 000
00-23-8-715-00000	DELEGATION CONTRÔLE FINANCIER / M E F B	18 000	0	0	0	18 000
00-23-8-716-00000	DELEGATION CONTRÔLE FINANCIER / M F O P T L S	18 000	0	0	0	18 000

Prévision Depenses par service - En Milliers d'Ariary

Ministère/Institution-Mission-Programme		LF 2017	LF 2018	Prév 2019	Prév 2020	Total
00-23-8-717-00000	DELEGATION CONTRÔLE FINANCIER / M I C D S P	18 000	0	0	0	18 000
00-23-8-718-00000	DELEGATION CONTRÔLE FINANCIER / SECURITE PUBLIQUE	18 000	0	0	0	18 000
00-23-8-719-00000	DELEGATION CONTRÔLE FINANCIER / H C C	18 000	0	0	0	18 000
00-23-8-71D-00000	DELEGATION DU CONTRÔLE FINANCIER /SANTE PUBLIQUE	0	17 000	18 020	19 101	54 121
00-23-8-720-00000	DELEGATION CONTRÔLE FINANCIER / M D A T	18 000	0	0	0	18 000
00-23-8-721-00000	DELEGATION CONTRÔLE FINANCIER / CULTURE	18 000	0	0	0	18 000
00-23-8-722-00000	DELEGATION CONTRÔLE FINANCIER / PRESIDENCE	18 000	0	0	0	18 000
00-23-8-723-00000	DELEGATION CONTRÔLE FINANCIER / PRIMATURE	18 000	0	0	0	18 000
00-23-8-724-00000	DELEGATION CONTRÔLE FINANCIER / PARLEMENT	18 000	0	0	0	18 000
00-23-8-725-00000	DELEGATION DU CONTRÔLE FINANCIER / MIN. EAU	18 000	0	0	0	18 000
00-23-8-726-00000	DELEGATION DU CONTRÔLE FINANCIER / GENDARMERIE	18 000	0	0	0	18 000
00-23-8-727-00000	DELEGATION DU CONTRÔLE FINANCIER / M E T F P	18 000	0	0	0	18 000
00-23-8-728-00000	DELEGATION DU CONTRÔLE FINANCIER / M T P N T	18 000	0	0	0	18 000
00-23-8-729-00000	DELEGATION DU CONTRÔLE FINANCIER / M R I	18 000	0	0	0	18 000
00-23-8-730-00000	DELEGATION DU CONTRÔLE FINANCIER / M E S U P R E S	18 000	0	0	0	18 000
00-23-8-750-00000	DELEGATION DU CONTRÔLE FINANCIER /JEUNESSE ET SPORTS	0	17 000	18 020	19 101	54 121
00-23-8-760-00000	DELEGATION DU CONTRÔLE FINANCIER /POPULATION, PROTECTION SOCIALE ET PROMOTION DE LA FEMME	0	17 000	18 020	19 101	54 121
00-23-8-810-00000	DELEGATION DU CONTRÔLE FINANCIER /EDUCATION NATIONALE	0	17 000	18 020	19 101	54 121
00-23-8-830-00000	DELEGATION DU CONTRÔLE FINANCIER /EMPLOI, ENSEIGNEMENT TECHNIQUE ET FORMATION PROFESSIONNELLE	0	17 000	18 020	19 101	54 121
00-23-8-840-00000	DELEGATION DU CONTRÔLE FINANCIER /ENSEIGNEMENT SUPERIEUR ET RECHERCHE SCIENTIFIQUE	0	17 000	18 020	19 101	54 121
00-23-8-860-00000	DELEGATION DU CONTRÔLE FINANCIER /CULTURE, PROMOTION DE L'ARTISANAT ET SAUVEGARDE DU PATRIMOINE	0	17 000	18 020	19 101	54 121
130	Gestion Financière du Personnel de l'Etat	792 085 333	868 498 485	931 925 987	1 058 235 858	3 650 745 663
00	Budget Général	294 928 333	308 498 485	315 925 987	319 035 858	1 238 388 663
00-21-9-110-00000	PERSONNEL FINANCES CENTRAL	42 143 457	56 531 972	59 130 228	60 408 985	218 214 642
00-23-0-400-00000	DIRECTION GENERALE DE LA GESTION FINANCIERE DU PERSONNEL DE L'ETAT	249 175 026	247 632 973	252 202 203	253 757 687	1 002 767 889
00-23-0-401-00000	SERVICE DES AFFAIRES ADMINISTRATIVES ET FINANCIERES	69 560	147 420	156 265	165 641	538 886
00-23-0-402-00000	SERVICE DU PERSONNEL	22 120	28 830	30 560	32 394	113 904
00-23-0-403-00000	SERVICE DU PERSONNEL EXTERIEUR	14 495	17 205	18 237	19 332	69 269
00-23-0-404-00000	SERVICE DE LA COMMUNICATION	25 084	26 970	28 588	30 304	110 946
00-23-0-410-00000	DIRECTION DE LA COORDINATION DES SERVICES DECONCENTRES	269 091	297 979	315 858	334 809	1 217 737
00-23-0-420-00000	DIRECTION DE LA SOLDE	589 092	779 978	826 777	876 383	3 072 230
00-23-0-430-00000	DIRECTION DES PENSIONS	334 248	371 886	394 199	417 852	1 518 185
00-23-0-440-00000	DIRECTION DE LA GESTION DES EFFECTIFS DES AGENTS DE L'ETAT	234 715	247 800	262 668	278 429	1 023 612
00-23-0-450-00000	DIRECTION TECHNIQUE DE LA LEGISLATION ET DES ETUDES	1 090 513	1 427 724	1 513 387	1 604 191	5 635 815
00-23-2-413-11001	SERVICE REGIONAL DE LA SOLDE ET DES PENSIONS VAKINANKARATRA	52 805	52 595	55 751	59 096	220 247
00-23-2-413-11707	SERVICE REGIONAL DE LA SOLDE ET DES PENSIONS ITASY	48 201	48 895	51 829	54 940	203 865
00-23-2-413-11917	SERVICE REGIONAL DE LA SOLDE ET DES PENSIONS BONGOLAVA	54 565	54 568	57 842	61 313	228 288
00-23-2-413-20101	SERVICE REGIONAL DE LA SOLDE ET DES PENSIONS DIANA	62 650	63 697	67 519	71 570	265 436
00-23-2-413-20824	SERVICE REGIONAL DE LA SOLDE ET DES PENSIONS SAVA	52 990	52 736	55 900	59 255	220 881
00-23-2-413-30101	SERVICE REGIONAL DE LA SOLDE ET DES PENSIONS HAUTE MATSIATRA	39 119	43 195	45 787	48 534	176 635
00-23-2-413-30606	SERVICE REGIONAL DE LA SOLDE ET DES PENSIONS AMORONT MANIA	51 060	50 453	53 481	56 691	211 685
00-23-2-413-30914	SERVICE REGIONAL DE LA SOLDE ET DES PENSIONS ATSIMO ATSIANANA	54 120	55 359	58 681	62 203	230 363
00-23-2-413-31307	SERVICE REGIONAL DE LA SOLDE ET DES PENSIONS IHOROMBE	46 416	47 547	50 400	53 425	197 788
00-23-2-413-31623	SERVICE REGIONAL DE LA SOLDE ET DES PENSIONS VATOVAVY FITOVINANY	45 832	48 244	51 139	54 208	199 423
00-23-2-413-40101	SERVICE REGIONAL DE LA SOLDE ET DES PENSIONS BOENY	32 102	33 344	35 345	37 467	138 258
00-23-2-413-40711	SERVICE REGIONAL DE LA SOLDE ET DES PENSIONS SOFIA	48 510	50 244	53 259	56 455	208 468
00-23-2-413-41210	SERVICE REGIONAL DE LA SOLDE ET DES PENSIONS BETSIBOKA	36 755	37 651	39 910	42 307	156 623
00-23-2-413-41312	SERVICE REGIONAL DE LA SOLDE ET DES PENSIONS MELAKY	54 224	57 511	60 962	64 620	237 317
00-23-2-413-50101	SERVICE REGIONAL DE LA SOLDE ET DES PENSIONS ATSIANANA	35 779	36 692	38 894	41 227	152 592
00-23-2-413-50302	SERVICE REGIONAL DE LA SOLDE ET DES PENSIONS ALAOTRA MANGORO	52 109	51 415	54 500	57 771	215 795

Prévision Depenses par service - En Milliers d'Ariary

Ministère/Institution-Mission-Programme	LFR 2017	LF 2018	Prév 2019	Prév 2020	Total
00-23-2-413-50905 SERVICE REGIONAL DE LA SOLDE ET DES PENSIONS ANALANJIROFO	33 274	34 387	36 450	38 638	142 749
00-23-2-413-60101 SERVICE REGIONAL DE LA SOLDE ET DES PENSIONS ATSIMO ANDREFANA	41 590	45 547	48 280	51 176	186 593
00-23-2-413-60406 SERVICE REGIONAL DE LA SOLDE ET DES PENSIONS ANDROY	35 260	36 247	38 422	40 727	150 656
00-23-2-413-61424 SERVICE REGIONAL DE LA SOLDE ET DES PENSIONS ANOSY	35 752	38 154	40 443	42 872	157 221
00-23-2-413-61905 SERVICE REGIONAL DE LA SOLDE ET DES PENSIONS MENABE	47 819	49 267	52 223	55 356	204 665
02 Compte particulier du Trésor	497 157 000	560 000 000	616 000 000	739 200 000	2 412 357 000
02-23-0-400-00000 CRCM/CPR	497 157 000	560 000 000	616 000 000	739 200 000	2 412 357 000
803 Action sociale et développement	10 200 000	10 100 000	12 120 000	14 544 000	46 964 000
00 Budget Général	10 200 000	10 100 000	12 120 000	14 544 000	46 964 000
00-21-0-100-00000 SECRETARIAT GENERAL	2 700 000	2 800 000	3 360 000	4 032 000	12 892 000
00-21-0-800-00000 CELLULE DE COORDINATION DES PROJETS DE RELANCE ECONOMIQUE ET D' ACTIONS SOCIALES	7 500 000	7 300 000	8 760 000	10 512 000	34 072 000

Prévision Depenses par service - En Milliers d'Ariary

Ministère/Institution-Mission-Programme		LF 2017	LF 2018	Prév 2019	Prév 2020	Total
25	MINISTERE DE L'ECONOMIE ET DU PLAN	36 350 127	61 016 599	26 492 066	27 153 527	151 012 319
290	PILOTAGE DE L'ECONOMIE	36 350 127	61 016 599	26 492 066	27 153 527	151 012 319
014	Administration et Coordination	9 611 294	11 971 859	11 226 266	12 529 736	45 339 155
00	Budget Général	9 611 294	11 971 859	11 226 266	12 529 736	45 339 155
00-25-0-000-00000	CABINET	441 475	680 250	537 555	533 941	2 193 221
00-25-0-011-00000	UNITE DE GESTION DE LA PASSATION DES MARCHES (UGPM)	33 900	51 000	42 555	43 096	170 551
00-25-0-100-00000	SECRETARIAT GENERAL (SG)	40 237	39 500	40 500	42 986	163 223
00-25-0-110-00000	DIRECTION ADMINISTRATIVE ET FINANCIERE (DAF)	1 670 968	3 106 000	3 241 710	4 407 298	12 425 976
00-25-0-111-00000	SERVICE DES FINANCES ET DU BUDGET (SFB)	202 041	36 000	38 000	46 645	322 686
00-25-0-112-00000	SERVICE DE LA LOGISTIQUE ET DU PATRIMOINE (SLP)	90 465	105 400	94 500	93 839	384 204
00-25-0-113-00000	SERVICE MEDICO - SOCIAL (SMS)	55 037	55 500	58 500	59 449	228 486
00-25-0-120-00000	DIRECTION DES RESSOURCES HUMAINES (DRH)	38 150	48 000	48 000	51 951	186 101
00-25-0-130-00000	DIRECTION DES AFFAIRES JURIDIQUES (DAJ)	34 225	34 000	36 000	35 669	139 894
00-25-0-140-00000	DIRECTION DES SYSTEMES D'INFORMATION (DSI)	178 800	33 000	36 000	38 870	286 670
00-25-0-141-00000	SERVICE DE L'EXPLOITATION ET DE LA MAINTENANCE (SEM)	18 037	17 500	19 500	20 121	75 158
00-25-0-142-00000	SERVICE DE DEVELOPPEMENT ET DES RESEAUX INFORMATIQUES (SDRI)	18 037	17 500	19 500	19 663	74 700
00-25-0-143-00000	SERVICE DE LA DOCUMENTATION, DE LA COMMUNICATION (SDC)	18 037	17 500	19 500	18 293	73 330
00-25-0-450-00000	DIRECTION DES COOPERATIONS ECONOMIQUES EXTERIEURES (DCEE)	26 825	29 000	30 000	41 157	126 982
00-25-0-600-00000	COORDINATION GENERALE	42 170	1 932 660	499 500	461 749	2 936 079
00-25-0-611-00000	SERVICE D'ANIMATION, DE COORDINATION, DE VEILLE ET D'ORIENTATION (SACVO)	5 000	6 200	6 500	6 586	24 286
00-25-0-612-00000	SERVICE DE SUIVI DES PROGRAMMES ET PROJETS DU MINISTERE (SSPP)	5 000	6 200	6 500	5 671	23 371
00-25-2-150-10101	DIRECTION REGIONALE DE L'ECONOMIE ET DU PLAN (DREP) ANALAMANGA	29 398	31 000	32 500	35 764	128 662
00-25-2-150-11001	DIRECTION REGIONALE DE L'ECONOMIE ET DU PLAN (DREP) VAKINANKARATRA	28 473	30 000	31 500	34 118	124 091
00-25-2-150-11707	DIRECTION REGIONALE DE L'ECONOMIE ET DU PLAN (DREP) ITASY	30 785	31 000	32 500	33 001	127 286
00-25-2-150-11917	DIRECTION REGIONALE DE L'ECONOMIE ET DU PLAN (DREP) BONGOLAVA	29 213	30 000	31 500	30 642	121 355
00-25-2-150-20101	DIRECTION REGIONALE DE L'ECONOMIE ET DU PLAN (DREP) DIANA	28 473	30 000	31 500	30 441	120 414
00-25-2-150-20824	DIRECTION REGIONALE DE L'ECONOMIE ET DU PLAN (DREP) SAVA	22 964	30 250	31 750	40 354	125 318
00-25-2-150-30101	DIRECTION REGIONALE DE L'ECONOMIE ET DU PLAN (DREP) HAUTE MATSIATRA	28 473	30 800	32 300	36 952	128 525
00-25-2-150-30606	DIRECTION REGIONALE DE L'ECONOMIE ET DU PLAN (DREP) AMORONI MANIA	29 798	31 000	31 500	31 191	123 489
00-25-2-150-30914	DIRECTION REGIONALE DE L'ECONOMIE ET DU PLAN (DREP) ATSIMO ATSIANANA	32 673	36 000	38 600	38 108	145 381
00-25-2-150-31307	DIRECTION REGIONALE DE L'ECONOMIE ET DU PLAN (DREP) IHOROMBE	28 473	30 000	31 500	35 399	125 372
00-25-2-150-31623	DIRECTION REGIONALE DE L'ECONOMIE ET DU PLAN (DREP) VATOVAVY FITOVINANY	30 323	33 000	36 500	36 131	135 954
00-25-2-150-40101	DIRECTION REGIONALE DE L'ECONOMIE ET DU PLAN (DREP) BOENY	28 473	30 000	31 500	32 067	122 040
00-25-2-150-40711	DIRECTION REGIONALE DE L'ECONOMIE ET DU PLAN (DREP) SOFIA	28 473	30 000	31 500	34 027	124 000
00-25-2-150-41210	DIRECTION REGIONALE DE L'ECONOMIE ET DU PLAN (DREP) BETSIBOKA	28 473	32 000	33 500	31 511	125 484
00-25-2-150-41312	DIRECTION REGIONALE DE L'ECONOMIE ET DU PLAN (DREP) MELAKY	28 473	30 000	31 500	34 117	124 090
00-25-2-150-50101	DIRECTION REGIONALE DE L'ECONOMIE ET DU PLAN (DREP) ATSIANANA	28 473	30 000	31 500	31 191	121 164
00-25-2-150-50302	DIRECTION REGIONALE DE L'ECONOMIE ET DU PLAN (DREP) ALAOTRA MANGORO	28 473	30 000	31 500	33 477	123 450
00-25-2-150-50905	DIRECTION REGIONALE DE L'ECONOMIE ET DU PLAN (DREP) ANALANJIROFO	29 798	30 000	31 500	28 173	119 471
00-25-2-150-60101	DIRECTION REGIONALE DE L'ECONOMIE ET DU PLAN (DREP) ATSIMO ANDREFANA	28 473	30 000	31 500	31 574	121 547
00-25-2-150-60406	DIRECTION REGIONALE DE L'ECONOMIE ET DU PLAN (DREP) ANDROY	32 673	36 000	39 100	37 172	144 945
00-25-2-150-61424	DIRECTION REGIONALE DE L'ECONOMIE ET DU PLAN (DREP) ANOSY	28 473	33 000	37 300	38 370	137 143
00-25-2-150-61905	DIRECTION REGIONALE DE L'ECONOMIE ET DU PLAN (DREP) MENABE	28 473	30 000	37 200	38 252	133 925
00-25-9-110-00000	PERSONNEL ECONOMIE ET DE LA PLANIFICATION CENTRAL	5 002 588	4 439 791	5 089 888	5 217 912	19 750 179
00-25-9-840-00000	PERSONNEL ECONOMIE ET DE LA PLANIFICATION WASHINGTON	412 669	244 629	244 629	244 629	1 146 556
00-25-9-856-00000	PERSONNEL ECONOMIE ET DE LA PLANIFICATION GENEVE	639 859	388 179	388 179	388 179	1 804 396
604	Economie	26 061 558	48 612 300	14 254 800	13 573 751	102 502 409
00	Budget Général	26 061 558	48 612 300	14 254 800	13 573 751	102 502 409
00-25-0-100-00000	SECRETARIAT GENERAL (SG)	339 500	357 000	579 500	467 000	1 743 000
00-25-0-110-00000	DIRECTION ADMINISTRATIVE ET FINANCIERE (DAF)	1 164 000	0	0	0	1 164 000
00-25-0-200-00000	DIRECTION GENERALE DE L'ECONOMIE (DGE)	23 799 908	47 404 300	11 913 300	11 815 178	94 932 686
00-25-0-210-00000	DIRECTION DE LA PREVISION ECONOMIQUE ET DE L'ANALYSE CONJONCTURELLE (DPEAC)	29 600	154 000	305 000	226 499	715 099

Prévision Depenses par service - En Milliers d'Ariary

Ministère/Institution-Mission-Programme		LFR 2017	LF 2018	Prév 2019	Prév 2020	Total
00-25-0-220-00000	DIRECTION DES ETUDES ET DE LA MODELISATION ECONOMIQUES (DEME)	196 575	152 000	315 000	226 735	890 310
00-25-0-310-00000	DIRECTION DE LA PLANIFICATION GLOBALE (DPG)	169 750	0	0	0	169 750
00-25-0-400-00000	DIRECTION GENERALE DE L'APPUI AU DEVELOPPEMENT (DGAD)	44 400	168 000	317 000	252 815	782 215
00-25-0-410-00000	DIRECTION DU SUIVI-EVALUATION DES PROGRAMMES (DSEF)	172 325	255 000	590 000	383 524	1 400 849
00-25-0-450-00000	DIRECTION DES COOPERATIONS ECONOMIQUES EXTERIEURES (DCEE)	145 500	122 000	235 000	202 000	704 500
612	Planification	677 275	432 440	1 011 000	1 050 040	3 170 755
00	Budget Général	677 275	432 440	1 011 000	1 050 040	3 170 755
00-25-0-100-00000	SECRETARIAT GENERAL (SG)	291 000	0	0	0	291 000
00-25-0-300-00000	DIRECTION GENERALE DU PLAN (DGP)	186 200	149 400	289 000	362 932	987 532
00-25-0-310-00000	DIRECTION DE LA PLANIFICATION GLOBALE (DPG)	170 475	153 000	411 000	399 267	1 133 742
00-25-0-320-00000	DIRECTION DE LA PLANIFICATION SECTORIELLE ET REGIONALE (DPSR)	29 600	130 040	311 000	287 841	758 481

Prévision Depenses par service - En Milliers d'Ariary

Ministère/Institution-Mission-Programme		LF 2017	LF 2018	Prév 2019	Prév 2020	Total
32	MINISTÈRE DE LA FONCTION PUBLIQUE ET DE LA REFORME DE L'ADMINISTRATION DU TRAVAIL ET DES LOIS SOCIALES	18 818 097	22 553 306	25 076 892	26 020 342	92 468 637
310	TRAVAIL ET LOIS SOCIALES	1 383 863	1 642 772	1 689 683	1 695 056	6 411 374
041	Administration et Coordination	728 049	0	0	0	728 049
00	Budget Général	728 049	0	0	0	728 049
	00-31-0-300-00000 DIRECTION GENERALE DU TRAVAIL ET DES LOIS SOCIALES	718 980	0	0	0	718 980
	00-31-0-303-00000 SERVICES DE LA CHANCELLERIE DE TRAVAIL	9 069	0	0	0	9 069
804	Sécuriser l'environnement social et professionnel des travailleurs	31 742	0	0	0	31 742
00	Budget Général	31 742	0	0	0	31 742
	00-31-0-320-00000 DIRECTION DE LA SECURITE SOCIALES DES TRAVAILLEURS	31 742	0	0	0	31 742
805	Promouvoir le dialogue social et les droits fondamentaux	146 567	0	0	0	146 567
00	Budget Général	146 567	0	0	0	146 567
	00-31-0-310-00000 DIRECTION DU TRAVAIL ET DE LA PROMOTION DES DROITS FONDAMENTAUX	32 207	0	0	0	32 207
	00-31-2-162-10101 SERVICE REGIONAL DU TRAVAIL ET DES LOIS SOCIALES ANALAMANGA	7 060	0	0	0	7 060
	00-31-2-162-11001 SERVICE REGIONAL DU TRAVAIL ET DES LOIS SOCIALES VAKINANKARATRA	6 800	0	0	0	6 800
	00-31-2-162-20101 SERVICE REGIONAL DU TRAVAIL ET DES LOIS SOCIALES DIANA	6 800	0	0	0	6 800
	00-31-2-162-20824 SERVICE REGIONAL DU TRAVAIL ET DES LOIS SOCIALES SAVA	6 800	0	0	0	6 800
	00-31-2-162-30101 SERVICE REGIONAL DU TRAVAIL ET DES LOIS SOCIALES HAUTE MATSIATRA	6 800	0	0	0	6 800
	00-31-2-162-30606 SERVICE REGIONAL DU TRAVAIL ET DES LOIS SOCIALES AMORONI MANIA	10 500	0	0	0	10 500
	00-31-2-162-30914 SERVICE REGIONAL DU TRAVAIL ET DES LOIS SOCIALES ATSIMO ATSINANANA	6 800	0	0	0	6 800
	00-31-2-162-31307 SERVICE REGIONAL DU TRAVAIL ET DES LOIS SOCIALES IHOROMBE	7 100	0	0	0	7 100
	00-31-2-162-31623 SERVICE REGIONAL DU TRAVAIL ET DES LOIS SOCIALES VATOVAVY FITOVINANY	7 300	0	0	0	7 300
	00-31-2-162-40101 SERVICE REGIONAL DU TRAVAIL ET DES LOIS SOCIALES BOENY	6 800	0	0	0	6 800
	00-31-2-162-50101 SERVICE REGIONAL DU TRAVAIL ET DES LOIS SOCIALES ATSINANANA	6 800	0	0	0	6 800
	00-31-2-162-50302 SERVICE REGIONAL DU TRAVAIL ET DES LOIS SOCIALES ALAOTRA MANGORO	7 200	0	0	0	7 200
	00-31-2-162-50905 SERVICE REGIONAL DU TRAVAIL ET DES LOIS SOCIALES ANALANJIROFO	7 200	0	0	0	7 200
	00-31-2-162-60101 SERVICE REGIONAL DU TRAVAIL ET DES LOIS SOCIALES ATSIMO ANDREFANA	6 800	0	0	0	6 800
	00-31-2-162-61424 SERVICE REGIONAL DU TRAVAIL ET DES LOIS SOCIALES ANOSY	6 800	0	0	0	6 800
	00-31-2-162-61905 SERVICE REGIONAL DU TRAVAIL ET DES LOIS SOCIALES MENABE	6 800	0	0	0	6 800
812	Intensification de lutte contre le travail des enfants	175 457	0	0	0	175 457
00	Budget Général	175 457	0	0	0	175 457
	00-31-0-310-00000 DIRECTION DU TRAVAIL ET DE LA PROMOTION DES DROITS FONDAMENTAUX	175 457	0	0	0	175 457
824	Promouvoir l'insertion et la reconversion du travail	302 048	273 857	232 498	225 349	1 033 752
00	Budget Général	302 048	273 857	232 498	225 349	1 033 752
	00-31-0-300-00000 DIRECTION GENERALE DU TRAVAIL ET DES LOIS SOCIALES	152 500	65 064	0	0	217 564
	00-31-0-330-00000 DIRECTION DE LA PROMOTION AU TRAVAIL DECENT	31 742	68 493	89 518	79 368	269 121
	00-31-0-340-00000 DIRECTION DES TRAVAILLEURS DEPLACES	31 742	35 000	35 000	35 000	136 742
	00-31-2-163-10101 SERVICE REGIONAL DE LA PROMOTION AU TRAVAIL DECENT ET DES TRAVAILLEURS DEPLACES ANALAMANGA	6 881	6 000	6 000	6 000	24 881
	00-31-2-163-11001 SERVICE REGIONAL DE LA PROMOTION AU TRAVAIL DECENT ET DES TRAVAILLEURS DEPLACES VAKINANKARATRA	7 841	5 200	5 200	5 205	23 446
	00-31-2-163-11707 SERVICE REGIONAL DE LA PROMOTION AU TRAVAIL DECENT ET DES TRAVAILLEURS DEPLACES ITASY	0	5 200	6 240	7 488	18 928
	00-31-2-163-11917 SERVICE REGIONAL DE LA PROMOTION AU TRAVAIL DECENT ET DES TRAVAILLEURS DEPLACES BONGOLAVA	0	5 200	6 240	7 488	18 928
	00-31-2-163-20101 SERVICE REGIONAL DE LA PROMOTION AU TRAVAIL DECENT ET DES TRAVAILLEURS DEPLACES DIANA	5 973	6 000	6 000	6 000	23 973
	00-31-2-163-20824 SERVICE REGIONAL DE LA PROMOTION AU TRAVAIL DECENT ET DES TRAVAILLEURS DEPLACES SAVA	4 341	5 200	5 200	5 200	19 941
	00-31-2-163-30101 SERVICE REGIONAL DE LA PROMOTION AU TRAVAIL DECENT ET DES TRAVAILLEURS DEPLACES HAUTE MATSIATRA	6 336	6 000	6 000	6 000	24 336
	00-31-2-163-30606 SERVICE REGIONAL DE LA PROMOTION AU TRAVAIL DECENT ET DES TRAVAILLEURS DEPLACES AMORONI MANIA	4 341	5 200	5 200	5 200	19 941
	00-31-2-163-30914 SERVICE REGIONAL DE LA PROMOTION AU TRAVAIL DECENT ET DES TRAVAILLEURS DEPLACES ATSIMO ATSINANANA	4 387	5 700	5 700	5 700	21 487
	00-31-2-163-31307 SERVICE REGIONAL DE LA PROMOTION AU TRAVAIL DECENT ET DES TRAVAILLEURS DEPLACES IHOROMBE	4 341	5 200	5 200	5 200	19 941
	00-31-2-163-31623 SERVICE REGIONAL DE LA PROMOTION AU TRAVAIL DECENT ET DES TRAVAILLEURS DEPLACES VATOVAVY FITOVINANY	4 387	5 700	5 700	5 700	21 487
	00-31-2-163-40101 SERVICE REGIONAL DE LA PROMOTION AU TRAVAIL DECENT ET DES TRAVAILLEURS	5 973	6 000	6 000	6 000	23 973

Prévision Depenses par service - En Milliers d'Ariary

Ministère/Institution-Mission-Programme	LFR 2017	LF 2018	Prév 2019	Prév 2020	Total
DEPLACES BOENY					
00-31-2-163-40711 SERVICE REGIONAL DE LA PROMOTION AU TRAVAIL DECENT ET DES TRAVAILLEURS DEPLACES SOFIA	0	5 200	5 800	6 300	17 300
00-31-2-163-50101 SERVICE REGIONAL DE LA PROMOTION AU TRAVAIL DECENT ET DES TRAVAILLEURS DEPLACES ATSIANANA	6 473	6 500	6 500	6 500	25 973
00-31-2-163-50302 SERVICE REGIONAL D E LA PROMOTION AU TRAVAIL DECENT ET DES TRAVAILLEURS DEPLACES ALAOTRA MANGORO	5 294	5 700	5 700	5 700	22 394
00-31-2-163-50905 SERVICE REGIONAL DE LA PROMOTION AU TRAVAIL DECENT ET DES TRAVAILLEURS DEPLACES ANALANJIROFO	4 341	5 200	5 200	5 200	19 941
00-31-2-163-60101 SERVICE REGIONAL DE LA PROMOTION AU TRAVAIL DECENT ET DES TRAVAILLEURS DEPLACES ATSIMO ANDREFANA	5 973	5 200	5 200	5 200	21 573
00-31-2-163-61424 SERVICE REGIONAL DE LA PROMOTION AU TRAVAIL DECENT ET DES TRAVAILLEURS DEPLACES ANOSY	4 341	5 200	5 200	5 200	19 941
00-31-2-163-61905 SERVICE REGIONAL DE LA PROMOTION AU TRAVAIL DECENT ET DES TRAVAILLEURS DEPLACES MENABE	4 841	5 700	5 700	5 700	21 941
826 Promotion de l'inspection et de l'administration du Travail	0	1 368 915	1 457 185	1 469 707	4 295 807
00 Budget Général	0	1 368 915	1 457 185	1 469 707	4 295 807
00-31-0-300-00000 DIRECTION GENERALE DU TRAVAIL ET DES LOIS SOCIALES	0	1 041 435	1 272 837	1 238 775	3 553 047
00-31-0-303-00000 SERVICES DE LA CHANCELLERIE DE TRAVAIL	0	10 000	12 000	14 400	36 400
00-31-0-310-00000 DIRECTION DU TRAVAIL ET DE LA PROMOTION DES DROITS FONDAMENTAUX	0	70 380	50 020	75 020	195 420
00-31-0-312-00000 SERVICE DE LA PROMOTIONN DES DROITS FONDAMENTAUX	0	79 900	90 600	103 440	273 940
00-31-0-320-00000 DIRECTION DE LA SECURITE SOCIALES DES TRAVAILLEURS	0	35 000	600	720	36 320
00-31-2-162-10101 SERVICE REGIONAL DU TRAVAIL ET DES LOIS SOCIALES ANALAMANGA	0	6 485	0	0	6 485
00-31-2-162-11001 SERVICE REGIONAL DU TRAVAIL ET DES LOIS SOCIALES VAKINANKARATRA	0	6 485	0	0	6 485
00-31-2-162-11707 SERVICE REGIONAL DU TRAVAIL ET DES LOIS SOCIALES ITASY	0	6 485	7 782	9 338	23 605
00-31-2-162-11917 SERVICE REGIONAL DU TRAVAIL ET DES LOIS SOCIALES BONGOLAVA	0	6 485	7 782	9 338	23 605
00-31-2-162-20101 SERVICE REGIONAL DU TRAVAIL ET DES LOIS SOCIALES DIANA	0	6 485	0	0	6 485
00-31-2-162-20824 SERVICE REGIONAL DU TRAVAIL ET DES LOIS SOCIALES SAVA	0	6 485	0	0	6 485
00-31-2-162-30101 SERVICE REGIONAL DU TRAVAIL ET DES LOIS SOCIALES HAUTE MATSIATRA	0	6 485	0	0	6 485
00-31-2-162-30606 SERVICE REGIONAL DU TRAVAIL ET DES LOIS SOCIALES AMORONI MANIA	0	7 085	0	0	7 085
00-31-2-162-30914 SERVICE REGIONAL DU TRAVAIL ET DES LOIS SOCIALES ATSIMO ATSIANANA	0	6 785	0	0	6 785
00-31-2-162-31307 SERVICE REGIONAL DU TRAVAIL ET DES LOIS SOCIALES IHOROMBE	0	6 785	0	0	6 785
00-31-2-162-31623 SERVICE REGIONAL DU TRAVAIL ET DES LOIS SOCIALES VATOVAVY FITOVINANY	0	6 985	0	0	6 985
00-31-2-162-40101 SERVICE REGIONAL DU TRAVAIL ET DES LOIS SOCIALES BOENY	0	6 485	0	0	6 485
00-31-2-162-40711 SERVICE REGIONAL DU TRAVAIL ET DES LOIS SOCIALES SOFIA	0	6 485	7 782	9 338	23 605
00-31-2-162-41210 SERVICE REGIONAL DU TRAVAIL ET DES LOIS SOCIALES BETSIBOKA	0	6 485	7 782	9 338	23 605
00-31-2-162-50101 SERVICE REGIONAL DU TRAVAIL ET DES LOIS SOCIALES ATSIANANA	0	6 485	0	0	6 485
00-31-2-162-50302 SERVICE REGIONAL DU TRAVAIL ET DES LOIS SOCIALES ALAOTRA MANGORO	0	6 885	0	0	6 885
00-31-2-162-50905 SERVICE REGIONAL DU TRAVAIL ET DES LOIS SOCIALES ANALANJIROFO	0	6 885	0	0	6 885
00-31-2-162-60101 SERVICE REGIONAL DU TRAVAIL ET DES LOIS SOCIALES ATSIMO ANDREFANA	0	6 485	0	0	6 485
00-31-2-162-61424 SERVICE REGIONAL DU TRAVAIL ET DES LOIS SOCIALES ANOSY	0	6 485	0	0	6 485
00-31-2-162-61905 SERVICE REGIONAL DU TRAVAIL ET DES LOIS SOCIALES MENABE	0	6 485	0	0	6 485
320 FONCTION PUBLIQUE	17 434 234	20 910 534	23 387 209	24 325 286	86 057 263
015 Administration et Coordination	15 923 468	19 699 163	22 333 725	23 354 683	81 311 039
00 Budget Général	15 923 468	19 699 163	22 333 725	23 354 683	81 311 039
00-32-0-000-00000 CABINET	499 296	547 700	749 180	850 956	2 647 132
00-32-0-010-00000 PERSONNE RESPONSABLE DU MARCHE PUBLIC (PRMP)	38 742	42 000	44 000	46 000	170 742
00-32-0-011-00000 UNITE DE GESTION DE PASSATION DES MARCHES (UGPM)	9 069	10 000	10 000	10 000	39 069
00-32-0-020-00000 DIRECTION DE LA COMMUNICATION ET DES RELATIONS PUBLIQUES	27 207	30 000	30 000	30 000	117 207
00-32-0-100-00000 SECRETARIAT GENERAL	60 000	114 400	124 400	134 400	433 200
00-32-0-101-00000 SERVICE CENTRAL DES COURRIERS	0	6 500	7 800	9 360	23 660
00-32-0-110-00000 DIRECTION ADMINISTRATIVE ET FINANCIERE	4 100 361	5 308 915	5 332 988	5 670 634	20 412 898
00-32-0-111-00000 SERVICE FINANCIER	10 429	11 500	11 500	11 500	44 929
00-32-0-112-00000 SERVICE LOGISTIQUE	71 907	76 825	76 825	76 825	302 382
00-32-0-113-00000 SERVICE MEDICO-SANITAIRE	0	25 900	29 080	32 496	87 476
00-32-0-120-00000 DIRECTION DE LA PROGRAMMATION, DU SUIVI ET DE L'EVALUATION	395 576	324 467	404 440	479 701	1 604 184

Prévision Depenses par service - En Milliers d'Ariary

Ministère/Institution-Mission-Programme	LF 2017	LF 2018	Prév 2019	Prév 2020	Total	
00-32-0-121-00000	SERVICE DU SUIVI EVALUATION DU SECTEUR PUBLIC ET DU REPORTING	7 569	8 000	8 000	8 000	31 569
00-32-0-122-00000	SERVICE DU SUIVI EVALUATION DU TRAVAIL ET DU REPORTING	15 638	8 000	8 000	8 000	39 638
00-32-0-123-00000	SERVICE D'APPUI A LA PROGRAMMATION	7 843	18 000	18 000	18 000	61 843
00-32-0-140-00000	DIRECTION DU SYSTEME D'INFORMATION	237 020	127 000	122 000	222 000	708 020
00-32-0-150-00000	DIRECTION DU PERSONNEL DU MINISTERE	27 207	30 000	30 200	30 440	117 847
00-32-0-160-00000	DIRECTION DES ETUDES ET DES AFFAIRES JURIDIQUES	98 033	72 000	72 000	72 000	314 033
00-32-2-160-10101	DIRECTION REGIONALE DE LA FONCTION PUBLIQUE, DU TRAVAIL ET DES LOIS SOCIALES ANALAMANGA	17 339	22 000	17 000	17 000	73 339
00-32-2-160-11001	DIRECTION REGIONALE DE LA FONCTION PUBLIQUE, DU TRAVAIL ET DES LOIS SOCIALES VAKINANKARATRA	25 600	20 000	17 000	17 000	79 600
00-32-2-160-11707	DIRECTION REGIONALE DE LA FONCTION PUBLIQUE, DU TRAVAIL ET DES LOIS SOCIALES ITASY	16 464	20 000	17 120	17 264	70 848
00-32-2-160-11917	DIRECTION REGIONALE DE LA FONCTION PUBLIQUE, DU TRAVAIL ET DES LOIS SOCIALES BONGOLAVA	16 464	20 000	17 000	17 000	70 464
00-32-2-160-20101	DIRECTION REGIONALE DE LA FONCTION PUBLIQUE, DU TRAVAIL ET DES LOIS SOCIALES DIANA	20 417	32 000	30 800	32 960	116 177
00-32-2-160-20824	DIRECTION REGIONALE DE LA FONCTION PUBLIQUE, DU TRAVAIL ET DES LOIS SOCIALES SAVA	17 317	20 900	17 900	17 900	74 017
00-32-2-160-30101	DIRECTION REGIONALE DE LA FONCTION PUBLIQUE, DU TRAVAIL ET DES LOIS SOCIALES HAUTE MATSIATRA	17 871	31 500	30 500	32 900	112 771
00-32-2-160-30606	DIRECTION REGIONALE DE LA FONCTION PUBLIQUE, DU TRAVAIL ET DES LOIS SOCIALES AMORONI MANIA	17 778	21 500	18 500	18 500	76 278
00-32-2-160-30914	DIRECTION REGIONALE DE LA FONCTION PUBLIQUE, DU TRAVAIL ET DES LOIS SOCIALES ATSIMO ATSIANANA	17 778	21 500	18 500	18 500	76 278
00-32-2-160-31307	DIRECTION REGIONALE DE LA FONCTION PUBLIQUE, DU TRAVAIL ET DES LOIS SOCIALES IHOROMBE	17 778	20 500	18 500	18 500	75 278
00-32-2-160-31623	DIRECTION REGIONALE DE LA FONCTION PUBLIQUE, DU TRAVAIL ET DES LOIS SOCIALES VATOVAVY FITOVINANY	20 910	30 000	29 000	31 400	111 310
00-32-2-160-40101	DIRECTION REGIONALE DE LA FONCTION PUBLIQUE, DU TRAVAIL ET DES LOIS SOCIALES BOENY	17 617	21 200	18 200	18 200	75 217
00-32-2-160-40711	DIRECTION REGIONALE DE LA FONCTION PUBLIQUE, DU TRAVAIL ET DES LOIS SOCIALES SOFIA	20 917	25 300	23 740	25 468	95 425
00-32-2-160-41210	DIRECTION REGIONALE DE LA FONCTION PUBLIQUE, DU TRAVAIL ET DES LOIS SOCIALES BETSIBOKA	37 429	34 900	31 900	31 900	136 129
00-32-2-160-41312	DIRECTION REGIONALE DE LA FONCTION PUBLIQUE, DU TRAVAIL ET DES LOIS SOCIALES MELAKY	16 417	19 000	20 900	22 500	78 817
00-32-2-160-50101	DIRECTION REGIONALE DE LA FONCTION PUBLIQUE, DU TRAVAIL ET DES LOIS SOCIALES ATSIANANA	16 604	24 000	21 800	22 760	85 164
00-32-2-160-50302	DIRECTION REGIONALE DE LA FONCTION PUBLIQUE, DU TRAVAIL ET DES LOIS SOCIALES ALAOTRA MANGORO	16 566	30 000	29 000	31 400	106 966
00-32-2-160-50905	DIRECTION REGIONALE DE LA FONCTION PUBLIQUE, DU TRAVAIL ET DES LOIS SOCIALES ANALANJIROFO	17 217	25 000	23 640	25 608	91 465
00-32-2-160-60101	DIRECTION REGIONALE DE LA FONCTION PUBLIQUE, DU TRAVAIL ET DES LOIS SOCIALES ATSIMO ANDREFANA	16 557	20 000	17 000	17 000	70 557
00-32-2-160-60406	DIRECTION REGIONALE DE LA FONCTION PUBLIQUE, DU TRAVAIL ET DES LOIS SOCIALES ANDROY	16 417	20 000	17 000	17 000	70 417
00-32-2-160-61424	DIRECTION REGIONALE DE LA FONCTION PUBLIQUE, DU TRAVAIL ET DES LOIS SOCIALES ANOSY	23 017	25 600	22 840	23 128	94 585
00-32-2-160-61905	DIRECTION REGIONALE DE LA FONCTION PUBLIQUE, DU TRAVAIL ET DES LOIS SOCIALES MENABE	17 510	21 000	18 000	18 000	74 510
00-32-9-110-00000	PERSONNEL FONCTION PUBLIQUE CENTRAL	9 895 587	12 412 056	14 779 472	15 152 483	52 239 598
118	Améliorer la qualité des services publics et renforcer les capacités des agents de l'Etat	1 110 050	0	0	0	1 110 050
00	Budget Général	1 110 050	0	0	0	1 110 050
00-32-0-200-00000	DIRECTION GENERALE DE LA FONCTION PUBLIQUE	330 396	0	0	0	330 396
00-32-0-210-00000	DIRECTION DES RESSOURCES HUMAINES DE L'ETAT	164 328	0	0	0	164 328
00-32-0-230-00000	DIRECTION DE L'EVALUATION ET DE LA PROMOTION DE L'ETHIQUE ET DE LA DEONTOLOGIE	107 957	0	0	0	107 957
00-32-0-240-00000	DIRECTION DE LA FORMATION ET DU PERFECTIONNEMENT DES AGENTS DE L'ETAT	377 792	0	0	0	377 792
00-32-2-161-10101	SERVICE REGIONAL DE LA FONCTION PUBLIQUE ANALAMANGA	7 257	0	0	0	7 257
00-32-2-161-11001	SERVICE REGIONAL DE LA FONCTION PUBLIQUE VAKINANKARATRA	7 274	0	0	0	7 274
00-32-2-161-11707	SERVICE REGIONAL DE LA FONCTION PUBLIQUE ITASY	7 255	0	0	0	7 255
00-32-2-161-11917	SERVICE REGIONAL DE LA FONCTION PUBLIQUE BONGOLAVA	7 255	0	0	0	7 255
00-32-2-161-20101	SERVICE REGIONAL DE LA FONCTION PUBLIQUE DIANA	8 255	0	0	0	8 255
00-32-2-161-20824	SERVICE REGIONAL DE LA FONCTION PUBLIQUE SAVA	7 255	0	0	0	7 255

Prévision Depenses par service - En Milliers d'Ariary

Ministère/Institution-Mission-Programme	LF 2017	LF 2018	Prév 2019	Prév 2020	Total
00-32-2-161-30101 SERVICE REGIONAL DE LA FONCTION PUBLIQUE HAUTE MATSIATRA	7 848	0	0	0	7 848
00-32-2-161-30606 SERVICE REGIONAL DE LA FONCTION PUBLIQUE AMORONI MANIA	7 255	0	0	0	7 255
00-32-2-161-30914 SERVICE REGIONAL DE LA FONCTION PUBLIQUE ATSIMO ATSIANANA	7 755	0	0	0	7 755
00-32-2-161-31307 SERVICE REGIONAL DE LA FONCTION PUBLIQUE IHOROMBE	7 255	0	0	0	7 255
00-32-2-161-31623 SERVICE REGIONAL DE LA FONCTION PUBLIQUE VATOVAVY FITOVINANY	7 255	0	0	0	7 255
00-32-2-161-40101 SERVICE REGIONAL DE LA FONCTION PUBLIQUE BOENY	7 755	0	0	0	7 755
00-32-2-161-40711 SERVICE REGIONAL DE LA FONCTION PUBLIQUE SOFIA	3 628	0	0	0	3 628
00-32-2-161-50101 SERVICE REGIONAL DE LA FONCTION PUBLIQUE ATSIANANA	7 255	0	0	0	7 255
00-32-2-161-50302 SERVICE REGIONAL DE LA FONCTION PUBLIQUE ALAOTRA MANGORO	7 255	0	0	0	7 255
00-32-2-161-50905 SERVICE REGIONAL DE LA FONCTION PUBLIQUE ANALANJIROFO	7 255	0	0	0	7 255
00-32-2-161-60101 SERVICE REGIONAL DE LA FONCTION PUBLIQUE ATSIMO ANDREFANA	7 255	0	0	0	7 255
00-32-2-161-61424 SERVICE REGIONAL DE LA FONCTION PUBLIQUE ANOSY	7 255	0	0	0	7 255
128 Réforme de l'Administration	400 716	510 828	553 700	495 820	1 961 064
00 Budget Général	400 716	510 828	553 700	495 820	1 961 064
00-32-0-400-00000 DIRECTION GENERALE DE LA REFORME DE L'ADMINISTRATION	95 095	313 800	261 770	189 690	860 355
00-32-0-410-00000 DIRECTION DE LA REFORME DES SERVICES PUBLICS	251 207	113 293	106 530	121 530	592 560
00-32-0-420-00000 DIRECTION DU DEVELOPPEMENT DU PARTENARIAT ET DE L'INFORMATISATION DE L'ADMINISTRATION	27 207	53 735	151 400	146 600	378 942
00-32-0-430-00000 DIRECTION DE LA COORDINATION DES PROJETS ET DU CONTRÔLE ADMINISTRATIF DE RECRUTEMENT	27 207	30 000	34 000	38 000	129 207
131 Promouvoir une fonction publique professionnelle moderne, intégrée et centrée sur le service public	0	700 543	499 784	474 783	1 675 110
00 Budget Général	0	700 543	499 784	474 783	1 675 110
00-32-0-200-00000 DIRECTION GENERALE DE LA FONCTION PUBLIQUE	0	427 243	467 584	437 183	1 332 010
00-32-0-201-00000 SERVICE DE LA PROMOTION DU PARTENARIAT	0	5 800	6 500	8 000	20 300
00-32-0-202-00000 SERVICE DES APPUIS TECHNIQUES ET ADMINISTRATIFS	0	5 800	6 500	8 000	20 300
00-32-0-210-00000 DIRECTION DES RESSOURCES HUMAINES DE L'ETAT	0	35 000	7 200	7 200	49 400
00-32-0-230-00000 DIRECTION DE L'EVALUATION ET DE LA PROMOTION DE L'ETHIQUE ET DE LA DEONTOLOGIE	0	30 000	0	0	30 000
00-32-0-240-00000 DIRECTION DE LA FORMATION ET DU PERFECTIONNEMENT DES AGENTS DE L'ETAT	0	50 000	0	0	50 000
00-32-0-243-00000 SERVICE DES CONCOURS ADMINISTRATIFS	0	5 000	6 000	7 200	18 200
00-32-2-161-10101 SERVICE REGIONAL DE LA FONCTION PUBLIQUE ANALAMANGA	0	7 000	0	0	7 000
00-32-2-161-11001 SERVICE REGIONAL DE LA FONCTION PUBLIQUE VAKINANKARATRA	0	7 200	0	0	7 200
00-32-2-161-11707 SERVICE REGIONAL DE LA FONCTION PUBLIQUE ITASY	0	7 000	0	0	7 000
00-32-2-161-11917 SERVICE REGIONAL DE LA FONCTION PUBLIQUE BONGOLAVA	0	7 000	0	0	7 000
00-32-2-161-20101 SERVICE REGIONAL DE LA FONCTION PUBLIQUE DIANA	0	9 000	0	0	9 000
00-32-2-161-20824 SERVICE REGIONAL DE LA FONCTION PUBLIQUE SAVA	0	7 000	0	0	7 000
00-32-2-161-30101 SERVICE REGIONAL DE LA FONCTION PUBLIQUE HAUTE MATSIATRA	0	8 500	0	0	8 500
00-32-2-161-30606 SERVICE REGIONAL DE LA FONCTION PUBLIQUE AMORONI MANIA	0	7 000	0	0	7 000
00-32-2-161-30914 SERVICE REGIONAL DE LA FONCTION PUBLIQUE ATSIMO ATSIANANA	0	7 500	0	0	7 500
00-32-2-161-31307 SERVICE REGIONAL DE LA FONCTION PUBLIQUE IHOROMBE	0	7 000	0	0	7 000
00-32-2-161-31623 SERVICE REGIONAL DE LA FONCTION PUBLIQUE VATOVAVY FITOVINANY	0	7 000	0	0	7 000
00-32-2-161-40101 SERVICE REGIONAL DE LA FONCTION PUBLIQUE BOENY	0	11 500	4 800	5 760	22 060
00-32-2-161-40711 SERVICE REGIONAL DE LA FONCTION PUBLIQUE SOFIA	0	7 000	0	0	7 000
00-32-2-161-41210 SERVICE REGIONAL DE LA FONCTION PUBLIQUE BETSIBOKA	0	7 000	1 200	1 440	9 640
00-32-2-161-50101 SERVICE REGIONAL DE LA FONCTION PUBLIQUE ATSIANANA	0	7 000	0	0	7 000
00-32-2-161-50302 SERVICE REGIONAL DE LA FONCTION PUBLIQUE ALAOTRA MANGORO	0	7 000	0	0	7 000
00-32-2-161-50905 SERVICE REGIONAL DE LA FONCTION PUBLIQUE ANALANJIROFO	0	7 000	0	0	7 000
00-32-2-161-60101 SERVICE REGIONAL DE LA FONCTION PUBLIQUE ATSIMO ANDREFANA	0	7 000	0	0	7 000
00-32-2-161-61424 SERVICE REGIONAL DE LA FONCTION PUBLIQUE ANOSY	0	7 000	0	0	7 000

Prévision Depenses par service - En Milliers d'Ariary

Ministère/Institution-Mission-Programme		LF 2017	LF 2018	Prév 2019	Prév 2020	Total
34	MINISTERE DE L'INDUSTRIE ET DU DEVELOPPEMENT DU SECTEUR PRIVE	11 337 815	10 994 013	11 477 779	11 508 136	45 317 743
340	INDUSTRIE	11 337 815	10 994 013	11 477 779	11 508 136	45 317 743
051	Administration et Coordination	8 047 585	8 812 023	8 738 641	8 764 589	34 362 838
00	Budget Général	8 047 585	8 812 023	8 738 641	8 764 589	34 362 838
00-34-0-000-00000	CABINET	744 863	850 000	844 071	831 873	3 270 807
00-34-0-010-00000	PERSONNE RESPONSABLE DES MARCHES PUBLICS (PRMP)	47 000	55 000	54 997	55 643	212 640
00-34-0-020-00000	DIRECTION DE LA PLANIFICATION, DES ETUDES ET DE L' EVALUATION (DEPE)	47 000	55 000	59 251	61 081	222 332
00-34-0-100-00000	SECRETARIAT GENERAL (SG)	185 000	200 000	224 959	226 179	836 138
00-34-0-110-00000	DIRECTION DES AFFAIRES FINANCIERES (DAF)	2 989 978	3 127 000	2 423 682	2 724 711	11 265 371
00-34-0-111-00000	SERVICE FINANCIER ET DU BUDGET (SFB)	22 000	25 000	25 208	25 695	97 903
00-34-0-112-00000	SERVICE DE LA LOGISTIQUE ET DU PATRIMOINE (SLP)	22 000	25 000	26 162	27 543	100 705
00-34-0-113-00000	SERVICE MEDICO - SOCIAL (SMS)	37 000	48 000	49 079	50 651	184 730
00-34-0-120-00000	DIRECTION DES RESSOURCES HUMAINES (DRH)	61 000	70 000	93 572	116 462	341 034
00-34-0-130-00000	DIRECTION DES SYSTEMES D'INFORMATION (DSI)	637 000	255 000	581 108	107 473	1 580 581
00-34-0-140-00000	DIRECTION DE LA LEGISLATION ET DES ETUDES JURIDIQUES (DLEJ)	47 000	55 000	65 154	71 626	238 780
00-34-0-150-00000	DIRECTION DE COORDINATION REGIONALE (DCR)	51 000	165 000	187 566	190 035	593 601
00-34-0-160-00000	DIRECTION DES ORGANISMES RATTACHES ET DES ENTREPRISES A PARTICIPATION DE L'ETAT (DOREPE)	70 000	55 000	58 244	61 928	245 172
00-34-0-200-00000	DIRECTION GENERALE DU DEVELOPPEMENT INDUSTRIEL (DGI)	51 000	0	0	0	51 000
00-34-0-210-00000	DIRECTION DE L' APPUI A L'INDUSTRIALISATION (DAI)	47 000	0	0	0	47 000
00-34-0-220-00000	DIRECTION DE L'INFRASTRUCTURE, DE LA TECHNOLOGIE, DE L'INNOVATION ET DE L'ENVIRONNEMENT (DITIE)	47 000	0	0	0	47 000
00-34-0-300-00000	DIRECTION GENERALE DU DEVELOPPEMENT DU SECTEUR PRIVE (DGDSP)	51 000	0	0	0	51 000
00-34-0-310-00000	DIRECTION DE L'APPUI AUX ENTREPRISES (DAE)	47 000	0	0	0	47 000
00-34-0-320-00000	DIRECTION DE LA PROMOTION ET DES ACCORDS (DPA)	47 000	0	0	0	47 000
00-34-0-330-00000	DIRECTION DES RELATIONS INTERPROFESSIONNELLES (DRIP)	47 000	0	0	0	47 000
00-34-1-170-10101	DIRECTION INTER - REGIONALE DE L'INDUSTRIE D'ANTANANARIVO	49 000	58 000	80 342	102 901	290 243
00-34-1-170-11001	DIRECTION INTER - REGIONALE DE L'INDUSTRIE DE VAKINANKARATRA	59 000	68 000	71 937	85 708	284 645
00-34-1-170-20101	DIRECTION INTER - REGIONALE DE L'INDUSTRIE D'ANTSIRANANA	49 000	58 000	64 107	71 474	242 581
00-34-1-170-30101	DIRECTION INTER - REGIONALE DE L'INDUSTRIE DE FIANARANTSOA	49 000	58 000	64 107	71 474	242 581
00-34-1-170-40101	DIRECTION INTER - REGIONALE DE L'INDUSTRIE DE MAHAJANGA	49 000	58 000	65 253	73 691	245 944
00-34-1-170-50101	DIRECTION INTER - REGIONALE DE L'INDUSTRIE DE TOAMASINA	49 000	58 000	64 109	71 473	242 582
00-34-1-170-60101	DIRECTION INTER - REGIONALE DE L'INDUSTRIE DE TOLIARA	49 000	58 000	62 390	68 146	237 536
00-34-1-170-61424	DIRECTION INTER - REGIONALE DE L'INDUSTRIE D'ANOSY	59 000	68 000	72 464	80 257	279 721
00-34-9-110-00000	PERSONNEL INDUSTRIE DEVELOPPEMENT DU SECTEUR PRIVE ET DES PETITES ET MOYENNES ENTREPRISES CENTRAL	2 337 744	3 343 023	3 500 879	3 588 565	12 770 211
605	Industrie	3 290 230	1 556 990	1 856 373	1 643 776	8 347 369
00	Budget Général	3 290 230	1 556 990	1 856 373	1 643 776	8 347 369
00-34-0-200-00000	DIRECTION GENERALE DU DEVELOPPEMENT INDUSTRIEL (DGI)	2 496 630	996 990	964 056	299 758	4 757 434
00-34-0-210-00000	DIRECTION DE L' APPUI A L'INDUSTRIALISATION (DAI)	94 000	505 000	829 300	1 272 845	2 701 145
00-34-0-220-00000	DIRECTION DE L'INFRASTRUCTURE, DE LA TECHNOLOGIE, DE L'INNOVATION ET DE L'ENVIRONNEMENT (DITIE)	0	55 000	63 017	71 173	189 190
00-34-0-310-00000	DIRECTION DE L'APPUI AUX ENTREPRISES (DAE)	615 000	0	0	0	615 000
00-34-0-320-00000	DIRECTION DE LA PROMOTION ET DES ACCORDS (DPA)	84 600	0	0	0	84 600
621	Développement du Secteur Privé	0	625 000	882 765	1 099 771	2 607 536
00	Budget Général	0	625 000	882 765	1 099 771	2 607 536
00-34-0-300-00000	DIRECTION GENERALE DU DEVELOPPEMENT DU SECTEUR PRIVE (DGDSP)	0	60 000	84 025	107 221	251 246
00-34-0-310-00000	DIRECTION DE L'APPUI AUX ENTREPRISES (DAE)	0	455 000	681 298	866 845	2 003 143
00-34-0-320-00000	DIRECTION DE LA PROMOTION ET DES ACCORDS (DPA)	0	55 000	59 198	63 777	177 975
00-34-0-330-00000	DIRECTION DES RELATIONS INTERPROFESSIONNELLES (DRIP)	0	55 000	58 244	61 928	175 172

Prévision Depenses par service - En Milliers d'Ariary

Ministère/Institution-Mission-Programme		LF 2017	LF 2018	Prév 2019	Prév 2020	Total
35	MINISTERE DU TOURISME	9 598 419	13 519 327	13 401 787	13 576 292	50 095 825
350	TOURISME	9 598 419	13 519 327	13 401 787	13 576 292	50 095 825
040	Administration et Coordination	3 173 284	8 570 354	8 706 588	8 670 385	29 120 611
00	Budget Général	3 173 284	8 570 354	8 706 588	8 670 385	29 120 611
00-35-0-000-00000	CABINET	346 400	539 000	541 516	671 441	2 098 357
00-35-0-011-00000	UNITE DE GESTION DE PASSATION DE MARCHÉ (UGPM)	44 500	60 000	60 778	60 670	225 948
00-35-0-100-00000	SECRETARIAT GENERAL (SG)	139 000	150 000	179 976	184 559	653 535
00-35-0-120-00000	DIRECTION DU SYSTÈME D'INFORMATION (DSI)	74 700	694 000	677 561	756 795	2 203 056
00-35-0-140-00000	DIRECTION DES AFFAIRES ADMINISTRATIVES (DAA)	754 941	4 395 027	3 352 137	3 011 692	11 513 797
00-35-0-150-00000	DIRECTION DES RESSOURCES HUMAINES (DRH)	62 000	94 000	91 753	91 593	339 346
00-35-9-110-00000	PERSONNEL TOURISME CENTRAL	1 751 743	2 638 327	3 802 867	3 893 635	12 086 572
608	Développement du tourisme	4 756 262	0	0	0	4 756 262
00	Budget Général	4 756 262	0	0	0	4 756 262
00-35-0-420-00000	DIRECTION DE DEVELOPPEMENT DU TOURISME DURABLE	3 093 372	0	0	0	3 093 372
00-35-0-800-00000	DIRECTION GENERALE DE L'ADMINISTRATION DU TOURISME (DGAT)	78 000	0	0	0	78 000
00-35-0-810-00000	DIRECTION DES ETUDES ET EXPERTISES EN TOURISME (DEET)	52 000	0	0	0	52 000
00-35-0-820-00000	DIRECTION DE L'AMENAGEMENT TOURISTIQUE (DAT)	52 000	0	0	0	52 000
00-35-0-830-00000	DIRECTION DE FORMATION AUX METIERS DU TOURISME (DFMT)	626 000	0	0	0	626 000
00-35-2-160-10101	DIRECTION REGIONALE DU TOURISME (DRTour) ANALAMANGA	42 500	0	0	0	42 500
00-35-2-160-11001	DIRECTION REGIONALE DU TOURISME (DRTour) VAKINANKARATRA	51 034	0	0	0	51 034
00-35-2-160-20101	DIRECTION REGIONALE DU TOURISME (DRTour) DIANA	47 435	0	0	0	47 435
00-35-2-160-20824	DIRECTION REGIONALE DU TOURISME (DRTour) SAVA	46 690	0	0	0	46 690
00-35-2-160-30101	DIRECTION REGIONALE DU TOURISME (DRTour) HAUTE MATSIATRA	44 081	0	0	0	44 081
00-35-2-160-30606	DIRECTION REGIONALE DU TOURISME (DRTour) AMORON' I MANIA	47 220	0	0	0	47 220
00-35-2-160-31307	DIRECTION REGIONALE DU TOURISME (DRTour) IHOROMBE	45 851	0	0	0	45 851
00-35-2-160-31623	DIRECTION REGIONALE DU TOURISME (DRTour) VATOVAVY FITOVINANY	47 667	0	0	0	47 667
00-35-2-160-40101	DIRECTION REGIONALE DU TOURISME (DRTour) BOENY	58 646	0	0	0	58 646
00-35-2-160-40711	DIRECTION REGIONALE DU TOURISME (DRTour) SOFIA	36 859	0	0	0	36 859
00-35-2-160-50101	DIRECTION REGIONALE DU TOURISME (DRTour) ATSIANANA	51 279	0	0	0	51 279
00-35-2-160-50302	DIRECTION REGIONALE DU TOURISME (DRTour) ALAOTRA MANGORO	44 416	0	0	0	44 416
00-35-2-160-50905	DIRECTION REGIONALE DU TOURISME (DRTour) ANALANJIROFO	51 136	0	0	0	51 136
00-35-2-160-60101	DIRECTION REGIONALE DU TOURISME (DRTour) ATSIMO ANDREFANA	52 065	0	0	0	52 065
00-35-2-160-61424	DIRECTION REGIONALE DU TOURISME (DRTour) ANOSY	54 528	0	0	0	54 528
00-35-2-160-61905	DIRECTION REGIONALE DU TOURISME (DRTour) MENABE	44 859	0	0	0	44 859
00-35-3-164-20705	DELEGATION DU TOURISME (DeiTour) NOSY-BE	43 340	0	0	0	43 340
00-35-3-164-51501	DELEGATION DU TOURISME (DeiTour) NOSY BORAHA (SAINTE MARIE)	45 284	0	0	0	45 284
610	Développement du contrôle et du suivi touristique	1 668 873	0	0	0	1 668 873
00	Budget Général	1 668 873	0	0	0	1 668 873
00-35-0-400-00000	DIRECTION GENERALE DE DEVELOPPEMENT DU TOURISME (DGDТ)	740 200	0	0	0	740 200
00-35-0-410-00000	DIRECTION D'APPUI AUX INVESTISSEMENTS TOURISTIQUES (DAIT)	52 000	0	0	0	52 000
00-35-0-420-00000	DIRECTION DE DEVELOPPEMENT DU TOURISME DURABLE	824 673	0	0	0	824 673
00-35-0-470-00000	DIRECTION DE LA NORMALISATION ET DU CONTRÔLE (DNC)	52 000	0	0	0	52 000
618	Administration, normalisation et formalisation du secteur tourisme	0	954 000	951 278	1 045 280	2 950 558
00	Budget Général	0	954 000	951 278	1 045 280	2 950 558
00-35-0-800-00000	DIRECTION GENERALE DE L'ADMINISTRATION DU TOURISME (DGAT)	0	100 000	92 636	92 474	285 110
00-35-0-810-00000	DIRECTION DES ETUDES ET EXPERTISES EN TOURISME (DEET)	0	63 000	63 718	64 096	190 814
00-35-0-820-00000	DIRECTION DE L'AMENAGEMENT TOURISTIQUE (DAT)	0	63 000	61 071	62 139	186 210
00-35-0-830-00000	DIRECTION DE FORMATION AUX METIERS DU TOURISME (DFMT)	0	728 000	733 853	826 571	2 288 424
619	Aménagement et développement du secteur tourisme	0	3 994 973	3 743 921	3 860 627	11 599 521
00	Budget Général	0	3 994 973	3 743 921	3 860 627	11 599 521
00-35-0-400-00000	DIRECTION GENERALE DE DEVELOPPEMENT DU TOURISME (DGDТ)	0	100 000	133 315	93 943	327 258
00-35-0-410-00000	DIRECTION D'APPUI AUX INVESTISSEMENTS TOURISTIQUES (DAIT)	0	63 000	63 228	63 118	189 346
00-35-0-420-00000	DIRECTION DE DEVELOPPEMENT DU TOURISME DURABLE	0	2 593 000	2 300 218	2 369 076	7 262 294

Prévision Depenses par service - En Milliers d'Ariary

Ministère/Institution-Mission-Programme	LFR 2017	LF 2018	Prév 2019	Prév 2020	Total	
00-35-0-470-00000	DIRECTION DE LA NORMALISATION ET DU CONTRÔLE (DNC)	0	63 000	63 717	63 607	190 324
00-35-2-160-10101	DIRECTION REGIONALE DU TOURISME (DRTour) ANALAMANGA	0	58 000	61 032	100 858	219 890
00-35-2-160-11001	DIRECTION REGIONALE DU TOURISME (DRTour) VAKINANKARATRA	0	74 636	82 375	100 087	257 098
00-35-2-160-11707	DIRECTION REGIONALE DU TOURISME (DRTour) ITASY	0	36 000	35 291	35 229	106 520
00-35-2-160-20101	DIRECTION REGIONALE DU TOURISME (DRTour) DIANA	0	57 180	57 294	57 216	171 690
00-35-2-160-20824	DIRECTION REGIONALE DU TOURISME (DRTour) SAVA	0	56 435	56 547	56 470	169 452
00-35-2-160-30101	DIRECTION REGIONALE DU TOURISME (DRTour) HAUTE MATSIATRA	0	53 911	54 024	53 947	161 882
00-35-2-160-30606	DIRECTION REGIONALE DU TOURISME (DRTour) AMORON' I MANIA	0	57 230	57 343	57 267	171 840
00-35-2-160-30914	DIRECTION REGIONALE DU TOURISME (DRTour) ATSIMO ATSIANANA	0	36 000	35 291	35 229	106 520
00-35-2-160-31307	DIRECTION REGIONALE DU TOURISME (DRTour) IHOROMBE	0	55 631	55 744	55 667	167 042
00-35-2-160-31623	DIRECTION REGIONALE DU TOURISME (DRTour) VATOVAVY FITOVINANY	0	57 410	57 523	57 447	172 380
00-35-2-160-40101	DIRECTION REGIONALE DU TOURISME (DRTour) BOENY	0	69 700	67 813	67 735	205 248
00-35-2-160-40711	DIRECTION REGIONALE DU TOURISME (DRTour) SOFIA	0	50 355	50 469	50 391	151 215
00-35-2-160-41210	DIRECTION REGIONALE DU TOURISME (DRTour) BETSIBOKA	0	36 000	35 291	35 229	106 520
00-35-2-160-50101	DIRECTION REGIONALE DU TOURISME (DRTour) ATSIANANA	0	65 745	65 858	65 781	197 384
00-35-2-160-50302	DIRECTION REGIONALE DU TOURISME (DRTour) ALAOIRA MANGORO	0	54 220	54 332	85 081	193 633
00-35-2-160-50905	DIRECTION REGIONALE DU TOURISME (DRTour) ANALANJIROFO	0	60 800	60 913	60 836	182 549
00-35-2-160-60101	DIRECTION REGIONALE DU TOURISME (DRTour) ATSIMO ANDREFANA	0	61 700	61 813	61 736	185 249
00-35-2-160-61424	DIRECTION REGIONALE DU TOURISME (DRTour) ANOSY	0	64 200	64 313	64 237	192 750
00-35-2-160-61905	DIRECTION REGIONALE DU TOURISME (DRTour) MENABE	0	54 720	54 831	54 757	164 308
00-35-3-164-20705	DELEGATION DU TOURISME (DelTour) NOSY-BE	0	57 100	56 233	56 647	169 980
00-35-3-164-51501	DELEGATION DU TOURISME (DelTour) NOSY BORAHA (SAINTE MARIE)	0	59 000	59 113	59 036	177 149

Prévision Depenses par service - En Milliers d'Ariary

Ministère/Institution-Mission-Programme		LFR 2017	LF 2018	Prév 2019	Prév 2020	Total
36	MINISTERE DU COMMERCE ET DE LA CONSOMMATION	44 994 602	37 065 681	45 110 874	45 955 472	173 126 629
360	COMMERCE	44 994 602	37 065 681	45 110 874	45 955 472	173 126 629
037	Administration et Coordination	24 617 197	28 491 501	30 354 914	31 789 419	115 253 031
00	Budget Général	23 646 197	26 991 501	28 704 914	29 974 419	109 317 031
00-36-0-000-00000	CABINET	668 486	738 500	818 960	820 960	3 046 906
00-36-0-001-00000	UNITE DE GESTION DE PASSATION DES MARCHES	53 000	60 000	60 000	60 000	233 000
00-36-0-002-00000	SERVICE DE L'AUDIT INTERNE	52 000	141 000	141 000	141 000	475 000
00-36-0-100-00000	SECRETARIAT GENERAL	150 000	160 000	160 000	160 000	630 000
00-36-0-101-00000	SERVICE DE LA QUALITE ET DU CONDITIONNEMENT	0	165 000	165 000	165 000	495 000
00-36-0-102-00000	SERVICE DE LA METROLOGIE LEGALE	0	100 000	100 000	100 000	300 000
00-36-0-110-00000	DIRECTION DES AFFAIRES ADMINISTRATIVES ET FINANCIERES	13 520 293	14 576 500	14 821 310	15 391 695	58 309 798
00-36-0-111-00000	SERVICE FINANCIER ET DU BUDGET	52 000	60 000	60 000	60 000	232 000
00-36-0-112-00000	SERVICE DE LA LOGISTIQUE ET DU PATRIMOINE	200 000	650 000	650 000	650 000	2 150 000
00-36-0-113-00000	SERVICE DE LA GESTION DES RESSOURCES HUMAINES	0	326 500	326 500	326 500	979 500
00-36-0-114-00000	SERVICE MEDICO - SOCIAL	52 000	60 000	60 000	60 000	232 000
00-36-0-120-00000	DIRECTION DU SYSTEME D'INFORMATIONS	52 000	60 000	60 000	60 000	232 000
00-36-0-130-00000	DIRECTION DES PARTENARIATS ET DES PROJETS	1 311 000	1 510 000	2 190 000	2 690 000	7 701 000
00-36-0-140-00000	DIRECTION DE LA LEGISLATION ET DES ETUDES	52 000	140 000	140 000	140 000	472 000
00-36-2-150-10101	DIRECTION REGIONALE DU COMMERCE ET DE LA CONSOMMATION ANALAMANGA	42 000	46 000	50 500	50 500	189 000
00-36-2-150-11001	DIRECTION REGIONALE DU COMMERCE ET DE LA CONSOMMATION VAKINANKARATRA	40 000	44 500	49 000	49 000	182 500
00-36-2-150-11707	DIRECTION REGIONALE DU COMMERCE ET DE LA CONSOMMATION ITASY	25 000	33 000	37 500	37 500	133 000
00-36-2-150-11917	DIRECTION REGIONALE DU COMMERCE ET DE LA CONSOMMATION BONGOLAVA	30 000	33 500	38 000	38 000	139 500
00-36-2-150-20101	DIRECTION REGIONALE DU COMMERCE ET DE LA CONSOMMATION DIANA	36 400	42 500	47 000	47 000	172 900
00-36-2-150-20824	DIRECTION REGIONALE DU COMMERCE ET DE LA CONSOMMATION SAVA	31 000	34 500	39 000	39 000	143 500
00-36-2-150-30101	DIRECTION REGIONALE DU COMMERCE ET DE LA CONSOMMATION HAUTE MATSIATRA	37 000	41 500	46 000	46 000	170 500
00-36-2-150-30606	DIRECTION REGIONALE DU COMMERCE ET DE LA CONSOMMATION AMORONI MANIA	25 000	28 500	33 000	33 000	119 500
00-36-2-150-30914	DIRECTION REGIONALE DU COMMERCE ET DE LA CONSOMMATION ATSIMO ATSIANANA	27 000	30 500	35 000	35 000	127 500
00-36-2-150-31307	DIRECTION REGIONALE DU COMMERCE ET DE LA CONSOMMATION IHOROMBE	23 000	26 000	30 500	30 500	110 000
00-36-2-150-31623	DIRECTION REGIONALE DU COMMERCE ET DE LA CONSOMMATION VATOVAVY FITOVINANY	24 000	27 000	31 500	31 500	114 000
00-36-2-150-40101	DIRECTION REGIONALE DU COMMERCE ET DE LA CONSOMMATION BOENY	41 000	45 500	50 000	50 000	186 500
00-36-2-150-40711	DIRECTION REGIONALE DU COMMERCE ET DE LA CONSOMMATION SOFIA	26 500	29 500	34 000	34 000	124 000
00-36-2-150-41210	DIRECTION REGIONALE DU COMMERCE ET DE LA CONSOMMATION BETSIBOKA	21 000	30 500	35 000	35 000	121 500
00-36-2-150-41312	DIRECTION REGIONALE DU COMMERCE ET DE LA CONSOMMATION MELAKY	18 500	21 500	26 000	26 000	92 000
00-36-2-150-50101	DIRECTION REGIONALE DU COMMERCE ET DE LA CONSOMMATION ATSIANANA	42 000	46 500	52 000	52 000	192 500
00-36-2-150-50302	DIRECTION REGIONALE DU COMMERCE ET DE LA CONSOMMATION ALAOTRA MANGORO	21 500	24 500	29 000	29 000	104 000
00-36-2-150-50905	DIRECTION REGIONALE DU COMMERCE ET DE LA CONSOMMATION ANALANJIROFO	23 500	26 500	31 000	31 000	112 000
00-36-2-150-60101	DIRECTION REGIONALE DU COMMERCE ET DE LA CONSOMMATION ATSIAMO ANDREFANA	26 500	29 500	34 000	34 000	124 000
00-36-2-150-60406	DIRECTION REGIONALE DU COMMERCE ET DE LA CONSOMMATION ANDROY	21 000	24 000	28 500	28 500	102 000
00-36-2-150-61424	DIRECTION REGIONALE DU COMMERCE ET DE LA CONSOMMATION ANOSY	23 000	26 000	30 500	30 500	110 000
00-36-2-150-61905	DIRECTION REGIONALE DU COMMERCE ET DE LA CONSOMMATION MENABE	21 000	24 000	28 500	28 500	102 000
00-36-9-110-00000	PERSONNEL COMMERCE ET DE LA CONSOMMATION CENTRAL	6 363 775	7 222 833	7 830 976	8 028 096	29 445 680
00-36-9-859-00000	PERSONNEL COMMERCE ET DE LA CONSOMMATION BERLIN	493 743	305 668	305 668	305 668	1 410 747
02	Compte particulier du Trésor	971 000	1 500 000	1 650 000	1 815 000	5 936 000
02-36-0-110-00000	DIRECTION DES AFFAIRES ADMINISTRATIVES ET FINANCIERES / FONDS D'APPUI POUR L'ASSAINISSEMENT DU SECTEUR COMMERCE	971 000	1 500 000	1 650 000	1 815 000	5 936 000
606	Commerce	20 303 405	0	0	0	20 303 405
00	Budget Général	20 303 405	0	0	0	20 303 405
00-36-0-101-00000	SERVICE DE LA QUALITE ET DU CONDITIONNEMENT	105 060	0	0	0	105 060
00-36-0-102-00000	SERVICE DE LA METROLOGIE LEGALE	73 245	0	0	0	73 245
00-36-0-200-00000	DIRECTION GENERALE DE LA CONSOMMATION ET DE LA CONCURRENCE (DGCC)	48 000	0	0	0	48 000
00-36-0-220-00000	DIRECTION DE LA PREVENTION DES FRAUDES ET DE LA PROTECTION DES CONSOMMATEURS	141 400	0	0	0	141 400
00-36-0-300-00000	DIRECTION GENERALE DU COMMERCE EXTERIEUR	50 000	0	0	0	50 000
00-36-0-310-00000	DIRECTION DE LA PROMOTION DES ECHANGES EXTERIEURS	141 400	0	0	0	141 400
00-36-0-320-00000	DIRECTION DES RELATIONS INTERNATIONALES	19 671 300	0	0	0	19 671 300

Prévision Depenses par service - En Milliers d'Ariary

Ministère/Institution-Mission-Programme		LFR 2017	LF 2018	Prév 2019	Prév 2020	Total
	ET DE L'INTEGRATION ECONOMIQUE					
	00-36-0-330-00000 DIRECTION DU COMMERCE ET DE L'ENVIRONNEMENT	73 000	0	0	0	73 000
613	Consommation	74 000	0	0	0	74 000
00	Budget Général	74 000	0	0	0	74 000
	00-36-0-210-00000 DIRECTION DE LA CONCURRENCE ET DE LA REGULATION DES MARCHES	74 000	0	0	0	74 000
614	Commerce Intérieur	0	476 000	476 000	526 000	1 478 000
00	Budget Général	0	476 000	476 000	526 000	1 478 000
	00-36-0-200-00000 DIRECTION GENERALE DE LA CONSOMMATION ET DE LA CONCURRENCE (DGCC)	0	53 000	53 000	71 000	177 000
	00-36-0-210-00000 DIRECTION DE LA CONCURRENCE ET DE LA REGULATION DES MARCHES	0	199 000	199 000	215 000	613 000
	00-36-0-220-00000 DIRECTION DE LA PREVENTION DES FRAUDES ET DE LA PROTECTION DES CONSOMMATEURS	0	224 000	224 000	240 000	688 000
615	Commerce Extérieur	0	8 098 180	14 279 960	13 640 053	36 018 193
00	Budget Général	0	8 098 180	14 279 960	13 640 053	36 018 193
	00-36-0-300-00000 DIRECTION GENERALE DU COMMERCE EXTERIEUR	0	169 000	139 000	151 500	459 500
	00-36-0-310-00000 DIRECTION DE LA PROMOTION DES ECHANGES EXTERIEURS	0	221 500	221 500	234 000	677 000
	00-36-0-320-00000 DIRECTION DES RELATIONS INTERNATIONALES ET DE L'INTEGRATION ECONOMIQUE	0	7 586 180	13 797 960	13 120 553	34 504 693
	00-36-0-330-00000 DIRECTION DU COMMERCE ET DE L'ENVIRONNEMENT	0	121 500	121 500	134 000	377 000

Prévision Depenses par service - En Milliers d'Ariary

Ministère/Institution-Mission-Programme			LF 2017	LF 2018	Prév 2019	Prév 2020	Total
37	MINISTERE DE LA COMMUNICATION ET DES RELATIONS AVEC LES INSTITUTIONS		16 908 270	19 250 325	18 925 765	19 734 737	74 819 097
100	RELATIONS AVEC LES INSTITUTIONS		132 000	170 000	183 600	187 000	672 600
821	Coordination des relations avec les Institutions		43 000	70 000	75 600	77 000	265 600
00	Budget Général		43 000	70 000	75 600	77 000	265 600
	00-10-0-300-00000	DIRECTION GENERALE DES RELATIONS AVEC LES INSTITUTIONS	43 000	70 000	75 600	77 000	265 600
822	Promotion de la bonne gouvernance et participation citoyenne		89 000	100 000	108 000	110 000	407 000
00	Budget Général		89 000	100 000	108 000	110 000	407 000
	00-10-0-310-00000	DIRECTION DES RELATIONS AVEC LES INSTITUTIONS PUBLIQUES (DRIP)	26 000	0	0	0	26 000
	00-10-0-320-00000	DIRECTION DES RELATIONS AVEC LES INSTITUTIONS NON ETATIQUES (DRINE)	33 000	0	0	0	33 000
	00-10-0-330-00000	DIRECTION DE LA PROMOTION DE LA PARTICIPATION CITOYENNE (DPPC)	30 000	0	0	0	30 000
	00-10-0-350-00000	DIRECTION DES RELATIONS AVEC LE PARLEMENT (DRP)	0	33 000	35 640	36 300	104 940
	00-10-0-360-00000	DIRECTION DES RELATIONS AVEC LES AUTRES INSTITUTIONS (DRAI)	0	33 000	35 640	36 300	104 940
	00-10-0-370-00000	DIRECTION CHARGEE DE LA COORDINATION NATIONALE DU VOLONTARIAT (DCNV)	0	34 000	36 720	37 400	108 120
370	COMMUNICATION		16 776 270	19 080 325	18 742 165	19 547 737	74 146 497
030	Administration et Coordination		11 606 112	13 333 325	14 063 563	14 720 297	53 723 297
00	Budget Général		11 606 112	13 333 325	14 063 563	14 720 297	53 723 297
	00-37-0-000-00000	CABINET	454 195	498 770	581 119	622 886	2 156 970
	00-37-0-011-00000	UNITE DE GESTION DE PASSATION DE MARCHÉ (UGPM)	39 000	41 000	44 280	45 100	169 380
	00-37-0-020-00000	CELLULE DE COORDINATION DES PROJETS	5 075	0	0	0	5 075
	00-37-0-100-00000	SECRETARIAT GENERAL	111 500	135 000	146 200	150 700	543 400
	00-37-0-110-00000	DIRECTION ADMINISTRATIVE ET FINANCIERE (DAF)	3 961 569	5 182 030	5 139 997	5 466 326	19 749 922
	00-37-0-120-00000	DIRECTION DES RESSOURCES HUMAINES	76 000	146 000	176 323	179 982	578 305
	00-37-0-130-00000	DIRECTION DU SYSTÈME D'INFORMATION	104 000	124 000	133 920	136 400	498 320
	00-37-0-140-00000	DIRECTION DE LA PLANIFICATION ET DU SUIVI-EVALUATION (DPSE)	36 000	33 000	35 640	36 300	140 940
	00-37-0-150-00000	DIRECTION DES AFFAIRES JURIDIQUES ET DE L'ADMINISTRATION DES PATRIMOINES (DAJAP)	30 000	33 000	35 640	36 300	134 940
	00-37-0-160-00000	CELLULE DE COORDINATION NATIONALE POUR LA PROMOTION DU VOLONTARIAT	9 346	0	0	0	9 346
	00-37-0-1A0-00000	CELLULE D'APPUI TECHNIQUE (CAT)	0	33 000	35 640	36 300	104 940
	00-37-1-170-10101	DIRECTION INTERREGIONALE D'ANALAMANGA - ITASY - BONGOLAVA	87 675	0	0	0	87 675
	00-37-1-170-20101	DIRECTION INTERREGIONALE DE DIANA - SOFIA	90 175	0	0	0	90 175
	00-37-1-170-30101	DIRECTION INTERREGIONALE DE HAUTE MATSIATRA - AMORONI MANIA	87 675	0	0	0	87 675
	00-37-1-170-31623	DIRECTION INTERREGIONALE DE VATOVAVY FITOVINANY - ATSIMO ATSIANANA	87 675	0	0	0	87 675
	00-37-1-170-40101	DIRECTION INTERREGIONALE DE BOENY - BETSIBOKA	87 675	0	0	0	87 675
	00-37-1-170-50101	DIRECTION INTERREGIONALE D' ATSIANANA - ANALANJIROFO	89 675	0	0	0	89 675
	00-37-1-170-60101	DIRECTION INTERREGIONALE D'IHOROMBE-ATSIMO ANDREFANA	87 675	0	0	0	87 675
	00-37-1-170-61424	DIRECTION INTERREGIONALE D' ANOSY - ANDROY	88 675	0	0	0	88 675
	00-37-2-170-10101	DIRECTION REGIONAL D'ANALAMANGA	0	63 100	131 170	81 521	275 791
	00-37-2-170-11001	DIRECTION REGIONALE DE VAKINANKARATRA	87 175	64 100	78 031	86 736	316 042
	00-37-2-170-11707	DIRECTION REGIONAL D'ITASY	0	62 600	76 411	84 954	223 965
	00-37-2-170-11917	DIRECTION REGIONAL DE BONGOLAVA	0	62 600	76 411	84 954	223 965
	00-37-2-170-20101	DIRECTION REGIONAL DE DIANA	0	65 100	79 111	87 924	232 135
	00-37-2-170-20824	DIRECTION REGIONALE DE SAVA	88 675	65 100	79 111	87 924	320 810
	00-37-2-170-30101	DIRECTION REGIONAL DE LA HAUTE MATSIATRA	0	64 100	78 031	86 736	228 867
	00-37-2-170-30606	DIRECTION REGIONAL D'AMORONI MANIA	0	64 100	78 031	86 736	228 867
	00-37-2-170-30914	DIRECTION REGIONAL D'ATSIMO ATSIANANA	0	64 100	78 031	86 736	228 867
	00-37-2-170-31307	DIRECTION REGIONAL D'IHOROMBE	0	64 100	78 031	86 736	228 867
	00-37-2-170-31623	DIRECTION REGIONAL DE VATOVAVY FITOVINANY	0	64 100	78 031	86 736	228 867
	00-37-2-170-40101	DIRECTION REGIONAL DE BOENI	0	64 100	75 871	84 360	224 331
	00-37-2-170-40711	DIRECTION REGIONAL DE SOFIA	0	64 100	78 031	86 736	228 867
	00-37-2-170-41210	DIRECTION REGIONAL DE BETSIBOKA	0	64 100	78 031	86 736	228 867
	00-37-2-170-41312	DIRECTION REGIONALE DE MELAKY	86 175	64 100	78 031	86 736	315 042
	00-37-2-170-50101	DIRECTION REGIONAL D'ATSIANANA	0	65 100	79 111	87 924	232 135
	00-37-2-170-50302	DIRECTION REGIONALE D' ALAOTRA MANGORO	86 175	64 100	78 031	86 736	315 042
	00-37-2-170-50905	DIRECTION REGIONAL D'ANALANJIROFO	0	64 100	78 031	86 736	228 867
	00-37-2-170-60101	DIRECTION REGIONAL D'ATSIMO ANDREFANA	0	65 100	79 111	87 924	232 135
	00-37-2-170-60406	DIRECTION REGIONAL D'ANDROY	0	65 100	79 111	87 924	232 135
	00-37-2-170-61424	DIRECTION REGIONAL D'ANOSY	0	65 100	79 111	81 436	225 647

Prévision Depenses par service - En Milliers d'Ariary

Ministère/Institution-Mission-Programme		LFR 2017	LF 2018	Prév 2019	Prév 2020	Total
00-37-2-170-61905	DIRECTION REGIONALE DE MENABE	86 175	65 100	79 111	87 924	318 310
00-37-9-110-00000	PERSONNEL COMMUNICATION INFORMATION ET DES RELATIONS AVEC LES INSTITUTIONS CENTRAL	5 638 152	5 694 325	5 962 823	6 111 138	23 406 438
212	Média	112 970	144 000	155 520	158 400	570 890
00	Budget Général	112 970	144 000	155 520	158 400	570 890
00-37-0-200-00000	DIRECTION GENERALE DE LA COMMUNICATION	42 000	71 000	76 680	78 100	267 780
00-37-0-210-00000	DIRECTION DE LA REGULATION DES MEDIAS (DRM)	35 000	36 000	38 880	39 600	149 480
00-37-0-220-00000	DIRECTION DES METIERS DE LA COMMUNICATION (DMC)	5 970	0	0	0	5 970
00-37-0-230-00000	DIRECTION DE LA COMMUNICATION ET DE L'ANIMATION RURALE (DCAR)	30 000	0	0	0	30 000
00-37-0-250-00000	DIRECTION DE L'ANIMATION COMMUNAUTAIRE (DAC)	0	37 000	39 960	40 700	117 660
213	Développement des infrastructures Radio et Télévision	5 057 188	5 603 000	4 523 082	4 669 040	19 852 310
00	Budget Général	5 057 188	5 603 000	4 523 082	4 669 040	19 852 310
00-37-0-110-00000	DIRECTION ADMINISTRATIVE ET FINANCIERE (DAF)	5 057 188	5 603 000	4 523 082	4 669 040	19 852 310

Prévision Depenses par service - En Milliers d'Ariary

Ministère/Institution-Mission-Programme		LF 2017	LF 2018	Prév 2019	Prév 2020	Total
41	MINISTERE AUPRES DE LA PRESIDENCE CHARGÉ DE L' AGRICULTURE ET DE L' ELEVAGE	538 715 341	472 330 965	614 907 150	549 477 049	2 175 430 505
410	AGRICULTURE	19 093 649	0	0	0	19 093 649
016	Administration et Coordination	19 093 649	0	0	0	19 093 649
00	Budget Général	19 093 649	0	0	0	19 093 649
00-41-9-110-00000	PERSONNEL AGRICULTURE ET DU DEVELOPPEMENT RURAL CENTRAL	18 826 208	0	0	0	18 826 208
00-41-9-853-00000	PERSONNEL AGRICULTURE ET DU DEVELOPPEMENT RURAL Italie	267 441	0	0	0	267 441
480	AGRICULTURE ET ELEVAGE	519 621 692	472 330 965	614 907 150	549 477 049	2 156 336 856
061	Administration et Coordination	10 250 750	36 296 421	37 067 926	38 397 629	122 012 726
00	Budget Général	10 250 750	36 248 221	37 014 906	38 339 307	121 853 184
00-41-0-000-00000	CABINET	684 100	827 267	880 945	935 114	3 327 426
00-41-0-030-00000	UNITE DE CONTRÔLE DE GESTION ET DE L'AUDIT INTERNE (UCGAI)	154 282	183 771	196 752	208 769	743 574
00-41-0-060-00000	DIRECTION DU PARTENARIAT ET DE LA PROMOTION DES INVESTISSEMENTS (DPPI)	116 750	139 986	149 884	158 879	565 499
00-41-0-070-00000	UNITE DE GESTION DE PASSATION DES MARCHES (UGPM)	150 120	185 695	198 816	210 879	745 510
00-41-0-080-00000	SERVICE DE LA TUTELLE ET DE SUIVI DES ORGANISMES RATTACHES (STSOR)	49 500	84 150	90 100	95 507	319 257
00-41-0-100-00000	SECRETARIAT GENERAL (SG)	2 867 677	3 237 652	2 779 694	2 937 708	11 822 731
00-41-0-102-00000	SERVICE DE L'ENVIRONNEMENT ET DU CHANGEMENT CLIMATIQUE (SECC)	66 333	93 307	99 891	106 088	365 619
00-41-0-108-00000	SERVICE DE COORDINATION DES INSTITUTIONS DE RECHERCHE AGRICOLE (SCIRA)	60 013	77 046	82 488	87 520	307 067
00-41-0-190-00000	DIRECTION DES ETUDES ECONOMIQUES ET DE LA PROSPECTIVE (DEEP)	123 915	156 364	167 411	177 597	625 287
00-41-0-1A0-00000	DIRECTION DES SYSTEMES D'INFORMATION (DSI)	243 250	283 265	303 285	321 624	1 151 424
00-41-0-1A1-00000	SERVICE DE L'INFORMATION, DE LA COMMUNICATION ET DE LA DOCUMENTATION (SCID)	69 227	79 241	84 745	89 869	323 082
00-41-0-1A3-00000	SERVICE DES STATISTIQUES AGRICOLES ET DE L'ELEVAGE (StatAgriEI)	57 880	66 385	71 079	75 344	270 688
00-41-0-1C0-00000	CELLULE D'APPUI AUX REGIONS	110 250	135 440	145 014	153 755	544 459
00-41-0-400-00000	DIRECTION GENERALE DE L'ADMINISTRATION, DE LA PROGRAMMATION ET DU BUDGET (DGAPB)	2 249 868	2 765 043	2 973 689	3 152 148	11 140 748
00-41-0-410-00000	DIRECTION DES RESSOURCES HUMAINES (DRH)	181 065	224 286	240 134	254 706	900 191
00-41-0-413-00000	SERVICE MEDICO-SOCIAL (SMS)	273 905	354 782	377 363	400 332	1 406 382
00-41-0-420-00000	DIRECTION DE LA FORMATION AGRICOLE ET RURALE (DFAR)	368 792	1 385 518	683 913	726 410	3 164 633
00-41-0-430-00000	DIRECTION DE LA PROGRAMMATION ET DU SUIVI-EVALUATION (DPSE)	123 725	177 487	190 006	201 874	693 092
00-41-0-431-00000	SERVICE DE LA PROGRAMMATION (SP)	52 250	70 488	75 472	79 999	278 209
00-41-0-433-00000	SERVICE DE COORDINATION DES PROJETS ET PROGRAMMES (SCPP)	52 305	0	0	0	52 305
00-41-0-440-00000	DIRECTION FINANCIERE, LOGISTIQUE ET PATRIMOINE (DPLP)	754 017	1 793 376	1 784 463	1 833 933	6 165 789
00-41-0-441-00000	SERVICE FINANCIER ET DU BUDGET (SFB)	98 100	118 800	127 200	134 833	478 933
00-41-0-442-00000	SERVICE DE LA LOGISTIQUE ET DU PATRIMOINE (SLP)	239 330	303 320	324 721	344 908	1 212 279
00-41-0-450-00000	DIRECTION DES ETUDES, DE LA LEGISLATION ET DU CONTENTIEUX (DELIC)	167 816	204 518	218 967	232 279	823 580
00-41-0-800-00000	COORDINATION GÉNÉRALE DES PROJETS (CGP)	0	204 490	139 072	147 399	490 961
00-41-5-196-10522	CENTRE D'APPUI ET FORMATION MAHITSY	105 679	0	0	0	105 679
00-41-5-196-11001	CENTRE D'APPUI ET FORMATION ANTSIRABE	110 971	0	0	0	110 971
00-41-5-196-50302	CENTRE D'APPUI ET FORMATION AMBOHITSILAOZANA	107 153	0	0	0	107 153
00-41-6-196-10208	EASTA AMBATOBE	117 821	122 507	130 053	138 064	508 445
00-41-6-196-20302	EASTA AMBANJA	116 861	130 494	138 856	147 762	533 973
00-41-6-196-30202	EASTA IBOAKA	90 208	105 194	111 808	118 839	426 049
00-41-6-196-40101	EASTA AMBOROVY	84 513	98 295	104 401	110 889	398 098
00-41-6-196-50210	EASTA ANALAMALOTRA	84 396	94 483	100 382	106 652	385 913
00-41-6-196-61206	EASTA BEZAHA	118 678	126 211	134 293	142 895	522 077
00-41-9-110-00000	PERSONNEL AGRICULTURE ET DU DEVELOPPEMENT RURAL CENTRAL	0	22 262 494	23 753 143	24 349 866	70 365 503
00-41-9-853-00000	PERSONNEL AGRICULTURE ET DU DEVELOPPEMENT RURAL Italie	0	156 866	156 866	156 866	470 598
02	Compte particulier du Trésor	0	48 200	53 020	58 322	159 542
02-41-0-100-00000	FONDS DE CONTRÔLE : SEMENCES ET PLANTS/ SECRETARIAT GENERAL	0	48 200	53 020	58 322	159 542
411	Agriculture	502 162 381	431 545 097	573 298 208	506 490 327	2 013 496 013
00	Budget Général	501 593 880	431 229 692	572 951 262	506 108 687	2 011 883 521
00-41-0-060-00000	DIRECTION DU PARTENARIAT ET DE LA PROMOTION DES INVESTISSEMENTS (DPPI)	2 001 000	34 388 000	42 020 000	41 320 000	119 729 000
00-41-0-100-00000	SECRETARIAT GENERAL (SG)	39 135 215	50 488 095	96 152 680	89 107 500	274 883 490
00-41-0-102-00000	SERVICE DE L'ENVIRONNEMENT ET DU CHANGEMENT CLIMATIQUE (SECC)	100 000	50 000	50 000	50 000	250 000
00-41-0-107-00000	SERVICE DE LA SECURITE ALIMENTAIRE ET DE LA NUTRITION (SSAN)	30 825 621	9 857 634	2 399 139	1 217 295	44 299 689
00-41-0-190-00000	DIRECTION DES ETUDES ECONOMIQUES ET DE LA PROSPECTIVE (DEEP)	751 400	0	0	0	751 400

Prévision Depenses par service - En Milliers d'Ariary

Ministère/Institution-Mission-Programme	LFR 2017	LF 2018	Prév 2019	Prév 2020	Total	
00-41-0-1A0-00000	DIRECTION DES SYSTEMES D'INFORMATION (DSI)	10 421 000	1 598 000	1 773 000	153 000	13 945 000
00-41-0-1A3-00000	SERVICE DES STATISTIQUES AGRICOLES ET DE L'ELEVAGE (StatAgriEI)	187 200	0	0	0	187 200
00-41-0-1B0-00000	DIRECTION D'APPUI AUX ORGANISATIONS PROFESSIONNELLES DU MONDE RURAL (DAOPMR)	44 088 784	19 044 325	14 473 945	2 419 326	80 026 380
00-41-0-420-00000	DIRECTION DE LA FORMATION AGRICOLE ET RURALE (DFAR)	20 502 300	25 305 305	29 011 305	34 328 305	109 147 215
00-41-0-430-00000	DIRECTION DE LA PROGRAMMATION ET DU SUIVI-EVALUATION (DPSE)	20 124 050	16 293 900	18 225 900	18 225 900	72 869 750
00-41-0-700-00000	DIRECTION GENERALE DE L'AGRICULTURE (DGA)	150 263 502	86 119 814	121 387 724	139 907 556	497 678 596
00-41-0-710-00000	DIRECTION DE LA PROMOTION ET DU DEVELOPPEMENT RIZICOLE (DPDR)	3 226 775	2 753 136	2 976 293	2 987 573	11 943 777
00-41-0-720-00000	DIRECTION D'APPUI AU DEVELOPPEMENT DES FILIERES VEGETALES (DADFV)	14 390 336	25 264 402	46 600 699	61 268 235	147 523 672
00-41-0-730-00000	DIRECTION DE LA PROTECTION DES VEGETAUX (DPV)	1 279 523	256 174	274 242	291 394	2 101 333
00-41-0-740-00000	DIRECTION DU GENIE RURAL (DGR)	19 682 455	44 146 206	38 574 772	15 427 056	117 830 489
00-41-2-1C0-10101	DIRECTION REGIONALE DE L'AGRICULTURE ET DE L'ELEVAGE D'ANALAMANGA	8 145 387	5 577 567	2 864 952	1 137 987	17 725 893
00-41-2-1C0-11001	DIRECTION REGIONALE DE L'AGRICULTURE ET DE L'ELEVAGE DU VAKINANKARATRA	525 419	1 071 631	1 086 038	1 101 375	3 784 463
00-41-2-1C0-11707	DIRECTION REGIONALE DE L'AGRICULTURE ET DE L'ELEVAGE DE LITASY	247 934	463 841	472 952	482 644	1 667 371
00-41-2-1C0-11917	DIRECTION REGIONALE DE L'AGRICULTURE ET DE L'ELEVAGE DE BONGOLAVA	383 383	569 991	583 019	596 840	2 133 233
00-41-2-1C0-20101	DIRECTION REGIONALE DE L'AGRICULTURE ET DE L'ELEVAGE DE DIANA	406 745	572 226	584 094	596 715	2 159 780
00-41-2-1C0-20824	DIRECTION REGIONALE DE L'AGRICULTURE ET DE L'ELEVAGE DE SAVA	600 307	560 048	571 553	583 787	2 315 695
00-41-2-1C0-30101	DIRECTION REGIONALE DE L'AGRICULTURE ET DE L'ELEVAGE DE LA HAUTE MATSIATRA	480 856	674 395	687 322	701 075	2 543 648
00-41-2-1C0-30606	DIRECTION REGIONALE DE L'AGRICULTURE ET DE L'ELEVAGE D'AMORONI MANIA	249 626	361 005	369 474	378 477	1 358 582
00-41-2-1C0-30914	DIRECTION REGIONALE DE L'AGRICULTURE ET DE L'ELEVAGE D'ATSIMO-ATSINANANA	411 840	410 237	420 324	431 020	1 673 421
00-41-2-1C0-31307	DIRECTION REGIONALE DE L'AGRICULTURE ET DE L'ELEVAGE D'IHOROMBE	363 814	547 909	557 610	567 913	2 037 246
00-41-2-1C0-31623	DIRECTION REGIONALE DE L'AGRICULTURE ET DE L'ELEVAGE DE VATOVAVY FITOVINANY	433 401	522 608	532 079	542 148	2 030 236
00-41-2-1C0-40101	DIRECTION REGIONALE DE L'AGRICULTURE ET DE L'ELEVAGE DE BOENY	316 884	1 193 153	1 203 687	1 214 888	3 928 612
00-41-2-1C0-40711	DIRECTION REGIONALE DE L'AGRICULTURE ET DE L'ELEVAGE DE SOFIA	476 442	1 017 241	1 027 844	1 039 116	3 560 643
00-41-2-1C0-41210	DIRECTION REGIONALE DE L'AGRICULTURE ET DE L'ELEVAGE DE BETSIBOKA	571 590	454 581	465 690	477 493	1 969 354
00-41-2-1C0-41312	DIRECTION REGIONALE DE L'AGRICULTURE ET DE L'ELEVAGE DE MELAKY	388 644	476 121	484 566	493 540	1 842 871
00-41-2-1C0-50101	DIRECTION REGIONALE DE L'AGRICULTURE ET DE L'ELEVAGE D'ATSINANANA	375 024	591 536	603 694	616 632	2 186 886
00-41-2-1C0-50302	DIRECTION REGIONALE DE L'AGRICULTURE ET DE L'ELEVAGE D'ALAOIRA MANGORO	358 493	1 263 473	1 276 798	1 290 959	4 189 723
00-41-2-1C0-50905	DIRECTION REGIONALE DE L'AGRICULTURE ET DE L'ELEVAGE D'ANALANJIROFO	304 587	492 160	501 513	511 449	1 809 709
00-41-2-1C0-60101	DIRECTION REGIONALE DE L'AGRICULTURE ET DE L'ELEVAGE D'ATSIMO ANDREFANA	111 595 078	80 657 847	119 646 488	61 508 416	373 407 829
00-41-2-1C0-60406	DIRECTION REGIONALE DE L'AGRICULTURE ET DE L'ELEVAGE D'ANDROY	397 990	406 747	418 225	430 442	1 653 404
00-41-2-1C0-61424	DIRECTION REGIONALE DE L'AGRICULTURE ET DE L'ELEVAGE D'ANOSY	392 369	426 410	438 013	450 335	1 707 127
00-41-2-1C0-61905	DIRECTION REGIONALE DE L'AGRICULTURE ET DE L'ELEVAGE DE MENABE	17 188 906	17 353 974	24 235 628	24 252 296	83 030 804
02	Compte particulier du Trésor	568 501	315 405	346 946	381 640	1 612 492
02-41-0-720-00000	DIRECTION D'APPUI AU DEVELOPPEMENT DES FILIERES VEGETALES / PROGRAMME ENGRAIS ET FACTEUR DE PRODUCTION AGRICOLE	156 115	0	0	0	156 115
02-41-0-730-00000	DIRECTION DE LA PROTECTION DES VEGETAUX (DPV)/ FONDS DE CONTRÔLE : SEMENCES ET PLANTS	80 482	0	0	0	80 482
02-41-0-732-00000	SERVICE DE LA PHYTOPHARMACIE /CONTRÔLE DES PESTICIDES ET PHYTOPHARMACIES	20 441	15 405	16 946	18 640	71 432
02-41-0-740-00000	DIRECTION DU GENIE RURAL /FONDS DE MECANISATION AGRICOLE	300 000	300 000	330 000	363 000	1 293 000
02-41-5-196-10522	CENTRE D'APPUI ET FORMATION MAHITSY	6 263	0	0	0	6 263
02-41-5-196-11001	CENTRE D'APPUI ET FORMATION ANTSIRABE	3 500	0	0	0	3 500
02-41-5-196-50302	CENTRE D'APPUI ET FORMATION AMBOHITSILAOZANA	1 000	0	0	0	1 000
02-41-5-196-50815	CENTRE D'APPUI ET FORMATION BRICKAVILLE	700	0	0	0	700
412	Eleavage	7 208 561	4 489 447	4 541 016	4 589 093	20 828 117
00	Budget Général	5 133 561	4 489 447	4 541 016	4 589 093	18 753 117
00-42-0-200-00000	DIRECTION GENERALE DE L'ELEVAGE (DGE)	575 000	1 238 600	1 248 400	1 257 304	4 319 304
00-42-0-210-00000	DIRECTION DES SERVICES VETERINAIRES (DSV)	1 595 796	984 581	997 196	1 009 313	4 586 886
00-42-0-220-00000	DIRECTION DU DEVELOPPEMENT DE LA PRODUCTION ANIMALE (DDPA)	1 532 265	674 896	686 986	698 495	3 592 642
00-42-0-230-00000	DIRECTION DE LA PROTECTION ANIMALE ET DES LABORATOIRES (DPAL)	752 750	622 570	631 234	639 148	2 645 702
00-42-0-260-00000	DIRECTION DE LA PRESERVATION ET DU DEVELOPPEMENT DE LA FILIERE ZEBU MALAGASY (DPDZM)	677 750	968 800	977 200	984 833	3 608 583
02	Compte particulier du Trésor	2 075 000	0	0	0	2 075 000
02-42-0-200-00000	DIRECTION GENERALE DE L'ELEVAGE (FONDS DE L'ELEVAGE)	2 075 000	0	0	0	2 075 000

Prévision Depenses par service - En Milliers d'Ariary

Ministère/Institution-Mission-Programme

LFR 2017

LF 2018

Prév 2019

Prév 2020

Total

Prévision Depenses par service - En Milliers d'Ariary

Ministère/Institution-Mission-Programme		LFR 2017	LF 2018	Prév 2019	Prév 2020	Total
43	MINISTERE DES RESSOURCES HALIEUTIQUES ET DE LA PECHE	47 189 070	60 854 962	69 086 346	67 067 564	244 197 942
430	PECHE	47 189 070	60 854 962	69 086 346	67 067 564	244 197 942
033	Administration et Coordination	9 772 026	10 818 759	11 455 415	12 042 791	44 088 991
00	Budget Général	9 772 026	10 818 759	11 455 415	12 042 791	44 088 991
00-43-0-000-00000	CABINET	118 528	97 827	103 452	109 915	429 722
00-43-0-010-00000	PERSONNE RESPONSABLE DES MARCHES PUBLICS (PRMP)	18 782	23 946	25 383	26 906	95 017
00-43-0-100-00000	SECRETARIAT GENERAL (SG)	88 525	72 358	76 491	81 300	318 674
00-43-0-101-00000	CELLULE DE COORDINATION GENERALE DES PROJETS	22 906	28 990	30 769	32 663	115 328
00-43-0-110-00000	DIRECTION DES AFFAIRES FINANCIERES	140 234	152 063	160 690	170 139	623 126
00-43-0-120-00000	DIRECTION DES RESSOURCES HUMAINES	66 921	104 490	112 799	121 810	406 020
00-43-0-200-00000	DIRECTION GENERALE DES RESSOURCES HALIEUTIQUES ET DE LA PECHE (DGRHP)	6 369 784	7 095 450	7 459 000	7 912 445	28 836 679
00-43-0-210-00000	DIRECTION DE L'ENVIRONNEMENT ET DE LA VALORISATION DES RESSOURCES HALIEUTIQUES (DEVRH)	47 323	0	0	0	47 323
00-43-0-220-00000	DIRECTION DE LA PECHE (DP)	284 947	0	0	0	284 947
00-43-0-230-00000	DIRECTION DE L'AQUACULTURE (DirAqua)	40 599	0	0	0	40 599
00-43-0-300-00000	DIRECTION GENERALE DU PARTENARIAT ET DU DEVELOPPEMENT DURABLE (DGPDD)	43 119	45 328	48 087	51 016	187 550
00-43-0-310-00000	DIRECTION DE LA STATISTIQUE ET DE LA PROGRAMMATION (DSP)	46 333	109 210	202 109	214 282	571 934
00-43-0-320-00000	DIRECTION DE LA COMMUNICATION ET DE L'INFORMATION (DCI)	50 270	52 190	55 361	58 765	216 586
00-43-0-330-00000	DIRECTION DU PARTENARIAT ET DU DEVELOPPEMENT DURABLE (DPDD)	34 269	35 945	40 655	43 162	154 031
00-43-9-110-00000	PERSONNEL RESSOURCES HALIEUTIQUES ET DE LA PECHE CENTRAL	2 399 486	3 000 962	3 140 619	3 220 388	11 761 455
408	Développement de la pêche et des ressources halieutiques	37 417 044	50 036 203	57 630 931	55 024 773	200 108 951
00	Budget Général	37 417 044	50 036 203	57 630 931	55 024 773	200 108 951
00-43-0-100-00000	SECRETARIAT GENERAL (SG)	360 229	376 196	463 574	0	1 199 999
00-43-0-101-00000	CELLULE DE COORDINATION GENERALE DES PROJETS	26 531 500	37 404 200	41 285 438	45 157 363	150 378 501
00-43-0-110-00000	DIRECTION DES AFFAIRES FINANCIERES	6 778 249	3 873 900	5 047 285	0	15 699 434
00-43-0-210-00000	DIRECTION DE L'ENVIRONNEMENT ET DE LA VALORISATION DES RESSOURCES HALIEUTIQUES (DEVRH)	0	248 590	230 114	180 369	659 073
00-43-0-220-00000	DIRECTION DE LA PECHE (DP)	136 809	419 264	467 211	326 719	1 350 003
00-43-0-230-00000	DIRECTION DE L'AQUACULTURE (DirAqua)	1 746 100	5 777 235	9 267 930	8 436 171	25 227 436
00-43-0-310-00000	DIRECTION DE LA STATISTIQUE ET DE LA PROGRAMMATION (DSP)	1 187 312	1 118 704	0	0	2 306 016
00-43-2-240-10101	DIRECTION REGIONALE DES RESSOURCES HALIEUTIQUES ET DE LA PECHE (DRRHP) ANALAMANGA	51 528	55 279	59 033	63 048	228 888
00-43-2-240-11001	DIRECTION REGIONALE DES RESSOURCES HALIEUTIQUES ET DE LA PECHE (DRRHP) VAKINANKARATRA	40 786	44 695	47 751	51 023	184 255
00-43-2-240-11707	DIRECTION REGIONALE DES RESSOURCES HALIEUTIQUES ET DE LA PECHE (DRRHP) ITASY	27 149	29 780	31 693	33 733	122 355
00-43-2-240-11917	DIRECTION REGIONALE DES RESSOURCES HALIEUTIQUES ET DE LA PECHE (DRRHP) BONGOLAVA	0	19 550	20 803	22 139	62 492
00-43-2-240-20101	DIRECTION REGIONALE DES RESSOURCES HALIEUTIQUES ET DE LA PECHE (DRRHP) DIANA	38 559	41 344	44 138	47 131	171 172
00-43-2-240-20824	DIRECTION REGIONALE DES RESSOURCES HALIEUTIQUES ET DE LA PECHE (DRRHP) SAVA	23 695	25 918	27 592	29 376	106 581
00-43-2-240-30101	DIRECTION REGIONALE DES RESSOURCES HALIEUTIQUES ET DE LA PECHE (DRRHP) HAUTE MATSIATRA	44 826	47 241	50 391	53 754	196 212
00-43-2-240-30606	DIRECTION REGIONALE DES RESSOURCES HALIEUTIQUES ET DE LA PECHE (DRRHP) AMORON' I MANIA	17 138	23 986	25 545	27 210	93 879
00-43-2-240-30914	DIRECTION REGIONALE DES RESSOURCES HALIEUTIQUES ET DE LA PECHE (DRRHP) ATSIMO ATSIANANA	23 376	28 866	30 754	32 769	115 765
00-43-2-240-31307	DIRECTION REGIONALE DES RESSOURCES HALIEUTIQUES ET DE LA PECHE (DRRHP) IHOROMBE	21 054	23 740	25 284	26 932	97 010
00-43-2-240-31623	DIRECTION REGIONALE DES RESSOURCES HALIEUTIQUES ET DE LA PECHE (DRRHP) VATOVAVY FITOVINANY	24 548	26 908	28 679	30 571	110 706
00-43-2-240-40101	DIRECTION REGIONALE DES RESSOURCES HALIEUTIQUES ET DE LA PECHE (DRRHP) BOENY	40 100	96 282	99 372	102 676	338 430
00-43-2-240-40711	DIRECTION REGIONALE DES RESSOURCES HALIEUTIQUES ET DE LA PECHE (DRRHP) SOFIA	19 907	21 980	23 425	24 968	90 280
00-43-2-240-41210	DIRECTION REGIONALE DES RESSOURCES HALIEUTIQUES ET DE LA PECHE (DRRHP) BETSIBOKA	20 049	22 218	23 670	25 220	91 157
00-43-2-240-41312	DIRECTION REGIONALE DES RESSOURCES HALIEUTIQUES ET DE LA PECHE (DRRHP) MELAKY	21 916	24 740	26 384	28 140	101 180
00-43-2-240-50101	DIRECTION REGIONALE DES RESSOURCES HALIEUTIQUES ET DE LA PECHE (DRRHP) ATSIANANA	47 168	54 433	58 177	62 183	221 961
00-43-2-240-50302	DIRECTION REGIONALE DES RESSOURCES HALIEUTIQUES ET DE LA PECHE (DRRHP) ALAOTRA MANGORO	30 062	32 295	34 478	36 813	133 648
00-43-2-240-50905	DIRECTION REGIONALE DES RESSOURCES HALIEUTIQUES ET DE LA PECHE (DRRHP) ANALANJIROFO	25 566	27 447	29 252	31 176	113 441

Prévision Depenses par service - En Milliers d'Ariary

Ministère/Institution-Mission-Programme	LFR 2017	LF 2018	Prév 2019	Prév 2020	Total
00-43-2-240-60101 DIRECTION REGIONALE DES RESSOURCES HALIEUTIQUES ET DE LA PECHE (DRRHP) ATSIMO ANDREFANA	46 668	42 976	45 870	48 965	184 479
00-43-2-240-60406 DIRECTION REGIONALE DES RESSOURCES HALIEUTIQUES ET DE LA PECHE (DRRHP) ANDROY	20 211	25 911	27 633	29 462	103 217
00-43-2-240-61424 DIRECTION REGIONALE DES RESSOURCES HALIEUTIQUES ET DE LA PECHE (DRRHP) ANOSY	38 900	45 300	48 363	51 635	184 198
00-43-2-240-61905 DIRECTION REGIONALE DES RESSOURCES HALIEUTIQUES ET DE LA PECHE (DRRHP) MENABE	53 639	57 225	61 092	65 227	237 183

Prévision Depenses par service - En Milliers d'Ariary

Ministère/Institution-Mission-Programme		LF 2017	LF 2018	Prév 2019	Prév 2020	Total
44	MINISTERE DE L'ENVIRONNEMENT, DE L'ECOLOGIE ET DES FORETS	95 747 227	87 782 262	88 119 855	72 721 300	344 370 644
440	ENVIRONNEMENT	95 747 227	87 782 262	88 119 855	72 721 300	344 370 644
017	Administration et Coordination	22 464 228	23 763 362	24 697 221	25 691 878	96 616 689
00	Budget Général	13 097 728	16 841 362	17 083 021	17 209 360	64 231 471
00-44-0-000-00000	CABINET	48 000	61 000	64 660	68 539	242 199
00-44-0-011-00000	UNITE DE GESTION DE LA PASSATION DES MARCHES PUBLICS (UGPM)	12 000	16 000	16 960	17 979	62 939
00-44-0-020-00000	COORDINATION GENERALE DES ORGANISMES RATTACHES (CGOR)	12 000	16 000	16 960	17 978	62 938
00-44-0-100-00000	SECRETARIAT GENERAL	148 880	895 000	399 560	374 305	1 817 745
00-44-0-110-00000	DIRECTION ADMINISTRATIVE ET FINANCIERE (DAF)	2 178 356	3 689 100	3 665 432	3 490 227	13 023 115
00-44-0-120-00000	DIRECTION DE LA PLANIFICATION, DE LA PROGRAMMATION ET DU SUIVI - EVALUATION (DPPSE)	12 000	16 000	16 960	17 977	62 937
00-44-0-130-00000	DIRECTION DU SYSTÈME D'INFORMATION (DSI)	12 000	16 000	16 960	17 978	62 938
00-44-0-140-00000	DIRECTION DES RESSOURCES HUMAINES (DRH)	32 000	33 000	34 980	37 079	137 059
00-44-0-500-00000	DIRECTION GENERALE DES FORETS (DGF)	40 100	0	0	0	40 100
00-44-9-110-00000	PERSONNEL ENVIRONNEMENT ECOLOGIE ET DES FORETS CENTRAL	10 151 780	11 811 355	12 562 642	12 879 391	47 405 168
00-44-9-856-00000	PERSONNEL ENVIRONNEMENT ECOLOGIE ET DES FORETS GENEVE	450 612	287 907	287 907	287 907	1 314 333
02	Compte particulier du Trésor	9 366 500	6 922 000	7 614 200	8 482 518	32 385 218
02-44-0-103-00000	BUREAU NATIONAL DE COORDINATION, REDUCTION DES EMISSIONS DUES A LA DEFORESTATION ET DEGRADATION DES FORETS (BNC REDD) / CREDIT CARBONE REDD+	1 120 000	1 120 000	1 232 000	1 450 680	4 922 680
02-44-0-500-00000	DIRECTION GENERALE DES FORETS (DGF) / AFARB	526 000	465 500	512 050	564 245	2 067 795
02-44-0-510-00000	DIRECTION DE LA VALORISATION DES RESSOURCES FORESTIERES (DVRF) / AFARB	450 000	612 000	673 200	741 290	2 476 490
02-44-0-520-00000	DIRECTION DU SYSTÈME DES AIRES PROTEGEES TERRESTRES (DAPT)	100 000	200 000	220 000	242 000	762 000
02-44-0-530-00000	DIRECTION DU CONTRÔLE FORESTIER (DCF)	400 000	400 000	440 000	485 210	1 725 210
02-44-2-150-10101	DIRECTION REGIONALE DE L' ENVIRONNEMENT, DE L'ECOLOGIE ET DES FORETS (DREEF) ANALAMANGA / AFARB	269 000	240 000	264 000	291 170	1 064 170
02-44-2-150-11001	DIRECTION REGIONALE DE L' ENVIRONNEMENT, DE L'ECOLOGIE ET DES FORETS (DREEF) VAKINANKARATRA / AFARB	36 000	36 000	39 600	43 560	155 160
02-44-2-150-11707	DIRECTION REGIONALE DE L' ENVIRONNEMENT, DE L'ECOLOGIE ET DES FORETS (DREEF) ITASY / AFARB	10 000	24 800	27 280	30 261	92 341
02-44-2-150-11917	DIRECTION REGIONALE DE L' ENVIRONNEMENT, DE L'ECOLOGIE ET DES FORETS (DREEF) BONGOLAVA / AFARB	92 000	92 000	101 200	111 540	396 740
02-44-2-150-20101	DIRECTION REGIONALE DE L' ENVIRONNEMENT, DE L'ECOLOGIE ET DES FORETS (DREEF) DIANA / AFARB	273 000	284 000	312 400	344 080	1 213 480
02-44-2-150-20824	DIRECTION REGIONALE DE L' ENVIRONNEMENT, DE L'ECOLOGIE ET DES FORETS (DREEF) SAVA / AFARB	3 810 000	985 000	1 083 500	1 193 500	7 072 000
02-44-2-150-30101	DIRECTION REGIONALE DE L' ENVIRONNEMENT, DE L'ECOLOGIE ET DES FORETS (DREEF) HAUTE MATSIATRA / AFARB	90 000	32 000	35 200	38 830	196 030
02-44-2-150-30606	DIRECTION REGIONALE DE L' ENVIRONNEMENT, DE L'ECOLOGIE ET DES FORETS (DREEF) AMORON' I MANIA / AFARB	14 000	18 000	19 800	21 780	73 580
02-44-2-150-30914	DIRECTION REGIONALE DE L' ENVIRONNEMENT, DE L'ECOLOGIE ET DES FORETS (DREEF) ATSIMO ATSIANANA / AFARB	10 000	10 000	11 000	12 100	43 100
02-44-2-150-31307	DIRECTION REGIONALE DE L' ENVIRONNEMENT, DE L'ECOLOGIE ET DES FORETS (DREEF) IHOROMBE / AFARB	37 000	27 200	29 920	32 912	127 032
02-44-2-150-31623	DIRECTION REGIONALE DE L' ENVIRONNEMENT, DE L'ECOLOGIE ET DES FORETS (DREEF) VATOVAVY FITOVINANY / AFARB	97 000	125 000	137 500	151 525	511 025
02-44-2-150-40101	DIRECTION REGIONALE DE L' ENVIRONNEMENT, DE L'ECOLOGIE ET DES FORETS (DREEF) BOENY / AFARB	283 000	295 300	324 830	357 643	1 260 773
02-44-2-150-40711	DIRECTION REGIONALE DE L' ENVIRONNEMENT, DE L'ECOLOGIE ET DES FORETS (DREEF) SOFIA / AFARB	49 000	57 000	62 700	68 970	237 670
02-44-2-150-41210	DIRECTION REGIONALE DE L' ENVIRONNEMENT, DE L'ECOLOGIE ET DES FORETS (DREEF) BETSIBOKA / AFARB	50 000	102 400	112 640	124 124	389 164
02-44-2-150-41312	DIRECTION REGIONALE DE L' ENVIRONNEMENT, DE L'ECOLOGIE ET DES FORETS (DREEF) MELAKY / AFARB	106 000	125 000	137 500	151 360	519 860
02-44-2-150-50101	DIRECTION REGIONALE DE L' ENVIRONNEMENT, DE L'ECOLOGIE ET DES FORETS (DREEF) ATSIANANA / AFARB	622 000	684 000	752 400	829 290	2 887 690
02-44-2-150-50302	DIRECTION REGIONALE DE L' ENVIRONNEMENT, DE L'ECOLOGIE ET DES FORETS (DREEF) ALAOTRA MANGORO / AFARB	351 000	412 800	454 080	500 588	1 718 468
02-44-2-150-50905	DIRECTION REGIONALE DE L' ENVIRONNEMENT, DE L'ECOLOGIE ET DES FORETS (DREEF) ANALANJIROFO / AFARB	129 500	139 500	153 450	169 125	591 575
02-44-2-150-60101	DIRECTION REGIONALE DE L' ENVIRONNEMENT, DE L'ECOLOGIE ET DES FORETS (DREEF) ATSIMO ANDREFANA / AFARB	251 000	240 000	264 000	290 950	1 045 950
02-44-2-150-60406	DIRECTION REGIONALE DE L' ENVIRONNEMENT, DE L'ECOLOGIE ET DES FORETS (DREEF) ANDROY / AFARB	30 000	30 000	33 000	36 520	129 520
02-44-2-150-61424	DIRECTION REGIONALE DE L' ENVIRONNEMENT, DE L'ECOLOGIE ET DES FORETS (DREEF) ANOSY / AFARB	50 000	19 500	21 450	23 595	114 545

Prévision Depenses par service - En Milliers d'Ariary

Ministère/Institution-Mission-Programme		LFR 2017	LF 2018	Prév 2019	Prév 2020	Total
02-44-2-150-61905	DIRECTION REGIONALE DE L' ENVIRONNEMENT, DE L'ECOLOGIE ET DES FORETS (DREEF) MENABE / AFARB	111 000	145 000	159 500	175 670	591 170
701	Gestion durable des ressources naturelles	72 752 764	62 577 860	60 935 381	45 274 684	241 540 689
00	Budget Général	72 752 764	62 577 860	60 935 381	45 274 684	241 540 689
00-44-0-100-00000	SECRETARIAT GENERAL	7 927 500	7 762 500	10 181 000	0	25 871 000
00-44-0-102-00000	COORDINATION DU PROGRAMME D'APPUI A LA GESTION DE L'ENVIRONNEMENT (PAGE)	18 962 000	15 136 472	8 541 733	153 163	42 793 368
00-44-0-103-00000	BUREAU NATIONAL DE COORDINATION, REDUCTION DES EMISSIONS DUES A LA DEFORESTATION ET DEGRADATION DES FORETS (BNC REDD)	3 858 350	2 389 750	1 008 961	2 697 704	9 954 765
00-44-0-105-00000	BUREAU NATIONAL DE COORDINATION DES CHANGEMENTS CLIMATIQUES(BNC CC)	10 118 900	7 399 334	7 201 000	7 201 000	31 920 234
00-44-0-120-00000	DIRECTION DE LA PLANIFICATION, DE LA PROGRAMMATION ET DU SUIVI - EVALUATION (DPPSE)	3 586 063	4 496 500	3 400 000	3 400 000	14 882 563
00-44-0-300-00000	DIRECTION GENERALE DE L'ECOLOGIE	188 063	0	0	0	188 063
00-44-0-310-00000	DIRECTION DE LA CONSERVATION DES SOLS (DCS)	12 000	0	0	0	12 000
00-44-0-320-00000	DIRECTION DE DEVELOPPEMENT DU PARTENARIAT ECOLOGIQUE (DDPE)	12 000	0	0	0	12 000
00-44-0-500-00000	DIRECTION GENERALE DES FORETS (DGF)	16 772 000	15 376 224	17 344 526	18 428 525	67 921 275
00-44-0-510-00000	DIRECTION DE LA VALORISATION DES RESSOURCES FORESTIERES (DVMF)	588 092	539 110	574 695	578 522	2 280 419
00-44-0-520-00000	DIRECTION DU SYSTEME DES AIRES PROTEGEES TERRESTRES (DAPT)	23 100	1 650 216	3 752 467	3 754 548	9 180 331
00-44-0-530-00000	DIRECTION DU CONTRÔLE FORESTIER (DCF)	12 000	16 000	16 960	17 978	62 938
00-44-2-150-10101	DIRECTION REGIONALE DE L'ENVIRONNEMENT, DE L'ECOLOGIE ET DES FORETS (DREEF) ANALAMANGA	119 100	208 940	307 519	311 338	946 897
00-44-2-150-11001	DIRECTION REGIONALE DE L'ENVIRONNEMENT, DE L'ECOLOGIE ET DES FORETS (DREEF) VAKINANKARATRA	86 985	115 600	160 273	163 334	526 192
00-44-2-150-11707	DIRECTION REGIONALE DE L'ENVIRONNEMENT, DE L'ECOLOGIE ET DES FORETS (DREEF) ITASY	57 876	87 100	141 180	142 323	428 479
00-44-2-150-11917	DIRECTION REGIONALE DE L'ENVIRONNEMENT, DE L'ECOLOGIE ET DES FORETS (DREEF) BONGOLAVA	597 191	95 000	143 080	144 224	979 495
00-44-2-150-20101	DIRECTION REGIONALE DE L'ENVIRONNEMENT, DE L'ECOLOGIE ET DES FORETS (DREEF) DIANA	5 528 728	5 296 864	5 743 907	5 766 930	22 336 429
00-44-2-150-20824	DIRECTION REGIONALE DE L'ENVIRONNEMENT, DE L'ECOLOGIE ET DES FORETS (DREEF) SAVA	114 050	144 800	167 791	170 981	597 622
00-44-2-150-30101	DIRECTION REGIONALE DE L'ENVIRONNEMENT, DE L'ECOLOGIE ET DES FORETS (DREEF) HAUTE MATSIATRA	96 380	140 400	222 966	227 840	687 586
00-44-2-150-30606	DIRECTION REGIONALE DE L'ENVIRONNEMENT, DE L'ECOLOGIE ET DES FORETS (DREEF) AMORON 'I MANIA	55 661	82 100	125 719	127 440	390 920
00-44-2-150-30914	DIRECTION REGIONALE DE L'ENVIRONNEMENT, DE L'ECOLOGIE ET DES FORETS (DREEF) ATSIMO ATSIANANA	56 866	82 100	118 027	120 079	377 072
00-44-2-150-31307	DIRECTION REGIONALE DE L'ENVIRONNEMENT, DE L'ECOLOGIE ET DES FORETS (DREEF) IHOROMBE	99 757	124 400	215 559	217 856	657 572
00-44-2-150-31623	DIRECTION REGIONALE DE L'ENVIRONNEMENT, DE L'ECOLOGIE ET DES FORETS (DREEF) VATOVAVY FITOVINANY	69 792	91 200	148 884	151 743	461 619
00-44-2-150-40101	DIRECTION REGIONALE DE L'ENVIRONNEMENT, DE L'ECOLOGIE ET DES FORETS (DREEF) BOENY	70 050	108 400	115 052	120 664	414 166
00-44-2-150-40711	DIRECTION REGIONALE DE L'ENVIRONNEMENT, DE L'ECOLOGIE ET DES FORETS (DREEF) SOFIA	95 550	115 150	124 205	133 158	468 063
00-44-2-150-41210	DIRECTION REGIONALE DE L'ENVIRONNEMENT, DE L'ECOLOGIE ET DES FORETS (DREEF) BETSIBOKA	74 757	107 900	111 850	116 819	411 326
00-44-2-150-41312	DIRECTION REGIONALE DE L'ENVIRONNEMENT, DE L'ECOLOGIE ET DES FORETS (DREEF) MELAKY	57 934	91 600	96 386	102 391	348 311
00-44-2-150-50101	DIRECTION REGIONALE DE L'ENVIRONNEMENT, DE L'ECOLOGIE ET DES FORETS (DREEF) ATSIANANA	118 350	156 500	166 676	176 200	617 726
00-44-2-150-50302	DIRECTION REGIONALE DE L'ENVIRONNEMENT, DE L'ECOLOGIE ET DES FORETS (DREEF) ALAOTRA MANGORO	1 698 150	147 300	153 473	161 355	2 160 278
00-44-2-150-50905	DIRECTION REGIONALE DE L'ENVIRONNEMENT, DE L'ECOLOGIE ET DES FORETS (DREEF) ANALANJIROFO	601 727	132 400	140 558	148 854	1 023 539
00-44-2-150-60101	DIRECTION REGIONALE DE L'ENVIRONNEMENT, DE L'ECOLOGIE ET DES FORETS (DREEF) ATSIMO ANDREFANA	93 300	104 900	111 205	118 159	427 564
00-44-2-150-60406	DIRECTION REGIONALE DE L'ENVIRONNEMENT, DE L'ECOLOGIE ET DES FORETS (DREEF) ANDROY	82 100	89 400	95 258	101 454	368 212
00-44-2-150-61424	DIRECTION REGIONALE DE L'ENVIRONNEMENT, DE L'ECOLOGIE ET DES FORETS (DREEF) ANOSY	70 142	79 600	85 543	90 677	325 962
00-44-2-150-61905	DIRECTION REGIONALE DE L'ENVIRONNEMENT, DE L'ECOLOGIE ET DES FORETS (DREEF) MENABE	98 050	210 100	218 928	229 425	756 503
00-44-R-100-00000	SECRETARIAT GENERAL/ OPERATION DE REGULARISATION	750 200	0	0	0	750 200
703	Developpement du Reflexe Environnemental	530 235	486 500	1 362 503	448 885	2 828 123
00	Budget Général	530 235	486 500	1 362 503	448 885	2 828 123
00-44-0-105-00000	BUREAU NATIONAL DE COORDINATION DES CHANGEMENTS CLIMATIQUES(BNC CC)	6 000	8 000	8 480	8 988	31 468
00-44-0-200-00000	DIRECTION GENERALE DE L'ENVIRONNEMENT (DGE)	318 400	124 000	128 440	135 965	706 805

Prévision Depenses par service - En Milliers d'Ariary

Ministère/Institution-Mission-Programme	LF 2017	LF 2018	Prév 2019	Prév 2020	Total	
00-44-0-210-00000	DIRECTION DES EVALUATIONS ENVIRONNEMENTALES (DEE)	12 000	16 000	16 960	17 977	62 937
00-44-0-220-00000	DIRECTION DE LA GESTION DES POLLUTIONS (DGP)	12 000	16 000	16 960	267 978	312 938
00-44-0-230-00000	DIRECTION DE L'INTEGRATION DE LA DIMENSION ENVIRONNEMENTALE (DIDE)	12 000	16 000	16 960	17 977	62 937
00-44-2-150-10101	DIRECTION REGIONALE DE L'ENVIRONNEMENT, DE L'ECOLOGIE ET DES FORETS (DREEF) ANALAMANGA	7 950	57 500	96 231	0	161 681
00-44-2-150-11001	DIRECTION REGIONALE DE L'ENVIRONNEMENT, DE L'ECOLOGIE ET DES FORETS (DREEF) VAKINANKARATRA	7 950	2 200	72 548	0	82 698
00-44-2-150-11707	DIRECTION REGIONALE DE L'ENVIRONNEMENT, DE L'ECOLOGIE ET DES FORETS (DREEF) ITASY	7 950	2 200	72 548	0	82 698
00-44-2-150-11917	DIRECTION REGIONALE DE L'ENVIRONNEMENT, DE L'ECOLOGIE ET DES FORETS (DREEF) BONGOLAVA	7 950	2 200	72 548	0	82 698
00-44-2-150-20101	DIRECTION REGIONALE DE L'ENVIRONNEMENT, DE L'ECOLOGIE ET DES FORETS (DREEF) DIANA	7 950	32 200	140 898	0	181 048
00-44-2-150-20824	DIRECTION REGIONALE DE L'ENVIRONNEMENT, DE L'ECOLOGIE ET DES FORETS (DREEF) SAVA	7 200	2 200	2 548	0	11 948
00-44-2-150-30101	DIRECTION REGIONALE DE L'ENVIRONNEMENT, DE L'ECOLOGIE ET DES FORETS (DREEF) HAUTE MATSIATRA	7 950	32 200	140 898	0	181 048
00-44-2-150-30606	DIRECTION REGIONALE DE L'ENVIRONNEMENT, DE L'ECOLOGIE ET DES FORETS (DREEF) AMORON 'I MANIA	7 950	2 200	72 548	0	82 698
00-44-2-150-30914	DIRECTION REGIONALE DE L'ENVIRONNEMENT, DE L'ECOLOGIE ET DES FORETS (DREEF) ATSIMO ATSIANANA	7 385	2 200	2 548	0	12 133
00-44-2-150-31307	DIRECTION REGIONALE DE L'ENVIRONNEMENT, DE L'ECOLOGIE ET DES FORETS (DREEF) IHOROMBE	7 950	2 200	2 548	0	12 698
00-44-2-150-31623	DIRECTION REGIONALE DE L'ENVIRONNEMENT, DE L'ECOLOGIE ET DES FORETS (DREEF) VATOVAVY FITOVINANY	7 950	2 200	2 548	0	12 698
00-44-2-150-40101	DIRECTION REGIONALE DE L'ENVIRONNEMENT, DE L'ECOLOGIE ET DES FORETS (DREEF) BOENY	7 200	32 200	70 898	0	110 298
00-44-2-150-40711	DIRECTION REGIONALE DE L'ENVIRONNEMENT, DE L'ECOLOGIE ET DES FORETS (DREEF) SOFIA	7 950	2 200	2 548	0	12 698
00-44-2-150-41210	DIRECTION REGIONALE DE L'ENVIRONNEMENT, DE L'ECOLOGIE ET DES FORETS (DREEF) BETSIBOKA	7 950	2 200	72 548	0	82 698
00-44-2-150-41312	DIRECTION REGIONALE DE L'ENVIRONNEMENT, DE L'ECOLOGIE ET DES FORETS (DREEF) MELAKY	7 950	2 200	2 548	0	12 698
00-44-2-150-50101	DIRECTION REGIONALE DE L'ENVIRONNEMENT, DE L'ECOLOGIE ET DES FORETS (DREEF) ATSIANANA	7 200	57 500	96 231	0	160 931
00-44-2-150-50302	DIRECTION REGIONALE DE L'ENVIRONNEMENT, DE L'ECOLOGIE ET DES FORETS (DREEF) ALAOTRA MANGORO	7 200	2 200	72 548	0	81 948
00-44-2-150-50905	DIRECTION REGIONALE DE L'ENVIRONNEMENT, DE L'ECOLOGIE ET DES FORETS (DREEF) ANALANJIROFO	7 950	2 200	2 548	0	12 698
00-44-2-150-60101	DIRECTION REGIONALE DE L'ENVIRONNEMENT, DE L'ECOLOGIE ET DES FORETS (DREEF) ATSIMO ANDREFANA	7 950	57 500	96 231	0	161 681
00-44-2-150-60406	DIRECTION REGIONALE DE L'ENVIRONNEMENT, DE L'ECOLOGIE ET DES FORETS (DREEF) ANDROY	7 950	2 200	2 548	0	12 698
00-44-2-150-61424	DIRECTION REGIONALE DE L'ENVIRONNEMENT, DE L'ECOLOGIE ET DES FORETS (DREEF) ANOSY	7 200	4 400	5 096	0	16 696
00-44-2-150-61905	DIRECTION REGIONALE DE L'ENVIRONNEMENT, DE L'ECOLOGIE ET DES FORETS (DREEF) MENABE	7 200	2 200	72 548	0	81 948
704	Maintien des fonctions écologiques des écosystèmes malagasy	0	954 540	1 124 750	1 305 853	3 385 143
00	Budget Général	0	954 540	1 124 750	1 305 853	3 385 143
00-44-0-300-00000	DIRECTION GENERALE DE L'ECOLOGIE	0	247 540	223 540	250 507	721 587
00-44-0-310-00000	DIRECTION DE LA CONSERVATION DES SOLS (DCS)	0	691 000	901 210	1 017 068	2 609 278
00-44-0-320-00000	DIRECTION DE DEVELOPPEMENT DU PARTENARIAT ECOLOGIQUE (DDPE)	0	16 000	0	38 278	54 278

Prévision Depenses par service - En Milliers d'Ariary

Ministère/Institution-Mission-Programme		LFR 2017	LF 2018	Prév 2019	Prév 2020	Total
47	SECRETARIAT D'ETAT AUPRES DU MINISTERE DES RESSOURCES HALIEUTIQUES ET DE LA PECHE CHARGE DE LA MER	3 643 099	4 306 004	4 260 403	4 443 287	16 652 793
470	MER	3 643 099	4 306 004	4 260 403	4 443 287	16 652 793
059	Administration et Coordination	3 561 599	4 192 004	4 084 593	4 263 385	16 101 581
00	Budget Général	3 561 599	4 192 004	4 084 593	4 263 385	16 101 581
	00-47-0-000-00000 CABINET	360 600	403 900	71 514	73 198	909 212
	00-47-0-010-00000 DIRECTION ADMINISTRATIVE ET FINANCIERE (DAF)	2 066 470	2 570 100	2 737 635	2 882 385	10 256 590
	00-47-9-110-00000 PERSONNEL MER CENTRAL	1 134 529	1 218 004	1 275 444	1 307 802	4 935 779
410	Sécurisation de la Mer et de ses Ressources	81 500	114 000	175 810	179 902	551 212
00	Budget Général	81 500	114 000	175 810	179 902	551 212
	00-47-0-100-00000 COORDINATION GENERALE DE PROGRAMME (CGP)	81 500	114 000	175 810	179 902	551 212

Prévision Depenses par service - En Milliers d'Ariary

Ministère/Institution-Mission-Programme		LFR 2017	LF 2018	Prév 2019	Prév 2020	Total
52	MINISTERE DE L'EAU, DE L'ENERGIE ET DES HYDROCARBURES	220 890 943	325 998 233	544 648 206	491 914 214	1 583 451 596
510	ENERGIE	143 884 749	214 851 526	347 892 483	304 651 492	1 011 280 250
031	Administration et coordination	1 294 662	0	0	0	1 294 662
00	Budget Général	1 294 662	0	0	0	1 294 662
00-51-0-000-00000	CABINET	56 942	0	0	0	56 942
00-51-0-010-00000	PERSONNE RESPONSABLE DES MARCHES PUBLICS (PRMP)	3 070	0	0	0	3 070
00-51-0-100-00000	SECRETARIAT GENERAL (SG)	8 988	0	0	0	8 988
00-51-0-104-00000	SERVICE DE LA LEGISLATION, DE LA DOCUMENTATION ET DU CONTENTIEUX (SLDC)	1 200	0	0	0	1 200
00-51-0-105-00000	SERVICE DE LA COMMUNICATION (SCom)	1 200	0	0	0	1 200
00-51-0-110-00000	DIRECTION ADMINISTRATIVE ET FINANCIERE (DAF)	185 934	0	0	0	185 934
00-51-0-120-00000	DIRECTION DES SYSTEMES D'INFORMATION	30 538	0	0	0	30 538
00-51-0-130-00000	DIRECTION DE L'INTEGRATION DE LA DIMENSION ENVIRONNEMENTALE (DIDE)	4 433	0	0	0	4 433
00-51-2-140-10101	DIRECTION REGIONALE DE L'ENERGIE ET DES HYDROCARBURES ANALAMANGA	8 065	0	0	0	8 065
00-51-2-140-11001	DIRECTION REGIONALE DE L'ENERGIE ET DES HYDROCARBURES VAKINANKARATRA	15 393	0	0	0	15 393
00-51-2-140-20101	DIRECTION REGIONALE DE L'ENERGIE ET DES HYDROCARBURES DIANA	11 571	0	0	0	11 571
00-51-2-140-30101	DIRECTION REGIONALE DE L'ENERGIE ET DES HYDROCARBURES HAUTE MATSIATRA	11 282	0	0	0	11 282
00-51-2-140-40101	DIRECTION REGIONALE DE L'ENERGIE ET DES HYDROCARBURES BOENY	16 752	0	0	0	16 752
00-51-2-140-50101	DIRECTION REGIONALE DE L'ENERGIE ET DES HYDROCARBURES ATSIANANA	5 514	0	0	0	5 514
00-51-2-140-50302	DIRECTION REGIONALE DE L'ENERGIE ET DES HYDROCARBURES ALAOTRA MANGORO	15 478	0	0	0	15 478
00-51-2-140-60101	DIRECTION REGIONALE DE L'ENERGIE ET DES HYDROCARBURES ATSIMO ANDREFANA	11 271	0	0	0	11 271
00-51-9-110-00000	PERSONNEL ENERGIE CENTRAL	907 031	0	0	0	907 031
203	Développement des infrastructures électriques et des ressources d'énergie locales	142 535 759	214 851 526	347 892 483	304 651 492	1 009 931 260
00	Budget Général	140 852 082	214 126 785	347 095 268	303 774 555	1 005 848 690
00-51-0-200-00000	DIRECTION GENERALE DE L'ENERGIE (DGE)	50 050	112 989	119 847	127 092	409 978
00-51-0-210-00000	DIRECTION DES ETUDES ET DE LA PLANIFICATION (DEP)	838 826	6 185 182	8 702 700	9 661 073	25 387 781
00-51-0-211-00000	SERVICE DES ETUDES ET DE LA PROGRAMMATION (SEP)	0	8 000	8 480	8 989	25 469
00-51-0-212-00000	SERVICE DE LA REGLEMENTATION ET DE LA NORMALISATION (SRN)	0	8 000	8 480	8 989	25 469
00-51-0-213-00000	SERVICE DU DEVELOPPEMENT DU PARTENARIAT (SDP)	0	8 000	8 480	8 989	25 469
00-51-0-220-00000	DIRECTION DES ENERGIES ALTERNATIVES (DEA)	190 084	3 722 246	12 178 198	23 543 993	39 634 521
00-51-0-221-00000	SERVICE DES ENERGIES DOMESTIQUES (SED)	0	8 000	8 480	8 989	25 469
00-51-0-222-00000	SERVICE DE L'EXPLOITATION DURABLE DU BOIS ENERGIE (SBE)	0	8 000	8 480	8 989	25 469
00-51-0-223-00000	SERVICE DES NORMES (SEN)	0	8 000	8 480	8 989	25 469
00-51-0-230-00000	DIRECTION DU DEVELOPPEMENT DES INFRASTRUCTURES DE L'ENERGIE ELECTRIQUE (DDIEE)	104 711 344	106 940 660	120 104 177	92 232 670	423 988 851
00-51-0-231-00000	SERVICE D'APPUI TECHNIQUE (SAT)	0	8 000	8 480	8 989	25 469
00-51-0-232-00000	SERVICE DE LA PROGRAMMATION DE L'ELECTRIFICATION (SPE)	0	8 000	8 480	8 989	25 469
00-51-0-233-00000	SERVICE DE CONTRÔLE ET DU SUIVI (SCS)	0	8 000	8 480	8 989	25 469
00-51-0-240-00000	DIRECTION DU DEVELOPPEMENT DES ENERGIES RENOUVELABLES (DDER)	35 061 778	97 069 708	205 888 586	178 101 859	516 121 931
00-51-0-241-00000	SERVICE DES AFFAIRES GENERALES (SAG)	0	8 000	8 480	8 989	25 469
00-51-0-242-00000	SERVICE DES ETUDES, RECHERCHE ET PROJETS (SERP)	0	8 000	8 480	8 989	25 469
00-51-0-243-00000	SERVICE DU DEVELOPPEMENT DES RESSOURCES (SDR)	0	8 000	8 480	8 989	25 469
02	Compte particulier du Trésor	1 683 677	724 741	797 215	876 937	4 082 570
02-51-0-240-00000	DIRECTION DU DEVELOPPEMENT DES ENERGIES RENOUVELABLES (DDER)	1 683 677	724 741	797 215	876 937	4 082 570
204	Développement du secteur pétrolier et des biocarburants	54 328	0	0	0	54 328
00	Budget Général	54 328	0	0	0	54 328
00-54-0-300-00000	DIRECTION GENERALE DES HYDROCARBURES (DGH)	37 824	0	0	0	37 824
00-54-0-310-00000	DIRECTION DES OPERATIONS (DOP)	9 633	0	0	0	9 633
00-54-0-320-00000	DIRECTION DES ETUDES ET DE LA REGLEMENTATION (DER)	6 871	0	0	0	6 871
520	EAU ET ASSAINISSEMENT	76 059 099	104 584 493	182 690 089	170 295 229	533 628 910
032	Administration Et Coordination	11 889 683	18 155 773	17 254 093	18 846 198	66 145 747
00	Budget Général	11 814 683	18 155 773	17 254 093	18 846 198	66 070 747
00-51-0-120-00000	DIRECTION DES SYSTEMES D'INFORMATION	104 000	0	0	0	104 000
00-52-0-000-00000	CABINET	796 501	854 541	1 033 799	1 096 668	3 781 509
00-52-0-001-00000	UNITE DE CONTRÔLE DE GESTION ET DE L'AUDIT INERNE (UCGAI)	37 000	20 000	21 200	22 471	100 671

Prévision Depenses par service - En Milliers d'Ariary

Ministère/Institution-Mission-Programme	LFR 2017	LF 2018	Prév 2019	Prév 2020	Total
00-52-0-010-00000 PERSONNE RESPONSABLE DES MARCHES PUBLICS (PRMP)	24 052	49 424	52 434	55 630	181 540
00-52-0-011-00000 UNITE DE GESTION DE LA PASSATION DES MARCHES (UGPM)	50 000	24 000	25 440	26 965	126 405
00-52-0-100-00000 SECRETARIAT GENERAL (SG)	110 500	217 000	230 020	243 821	801 341
00-52-0-110-00000 DIRECTION ADMINISTRATIVE ET FINANCIERE (DAF)	2 147 450	4 400 105	7 230 827	8 414 100	22 192 482
00-52-0-111-00000 SERVICE DE LA PROGRAMMATION BUDGETAIRE (SPB)	0	8 000	8 480	8 989	25 469
00-52-0-112-00000 SERVICE DE LA LOGISTIQUE ET DU PATRIMOINE (SLP)	0	8 000	8 480	8 989	25 469
00-52-0-113-00000 SERVICE D'APPUI A L'EXECUTION BUDGETAIRE (SAEB)	0	8 000	8 480	8 989	25 469
00-52-0-120-00000 DIRECTION DES RESSOURCES HUMAINES (DRH)	119 000	168 000	178 080	188 766	653 846
00-52-0-121-00000 SERVICE DE LA GESTION DU PERSONNEL (SGP)	0	8 000	8 480	8 989	25 469
00-52-0-122-00000 SERVICE MEDICO - SOCIAL (SMS)	0	8 000	8 480	8 989	25 469
00-52-0-123-00000 SERVICE DE LA FORMATION ET DE RENFORCEMENT DE CAPACITE (SRFC)	0	8 000	8 480	8 989	25 469
00-52-0-130-00000 DIRECTION DU SYSTEME D'INFORMATION (DSI)	140 362	365 563	388 062	411 953	1 305 940
00-52-0-132-00000 SERVICE DES RESEAUX ET DE LA MAINTENANCE (SRM)	0	8 000	8 480	8 989	25 469
00-52-0-133-00000 SERVICE TRAITEMENT DES INFORMATIONS ET BASE DE DONNÉES (STB)	0	8 000	8 480	8 989	25 469
00-52-0-140-00000 DIRECTION JURIDIQUE (DJ)	93 000	113 000	119 780	126 969	452 749
00-52-0-141-00000 SERVICE LEGISLATION (SL)	0	8 000	8 480	8 989	25 469
00-52-0-142-00000 SERVICE CONTENTIEUX (SC)	0	8 000	8 480	8 989	25 469
00-52-0-150-00000 DIRECTION DE L'INTÉGRATION DE LA DIMENSION ENVIRONNEMENTALE (DIDE)	78 450	62 167	65 969	70 005	276 591
00-52-0-151-00000 SERVICE DES EVALUATIONS ENVIRONNEMENTALES (SEE)	0	8 000	8 480	8 989	25 469
00-52-0-152-00000 SERVICE DE LA RÉGLEMENTATION ET DU SUIVI DES CONVENTIONS (SRSC)	0	8 000	8 480	8 989	25 469
00-52-0-160-00000 DIRECTION DE LA COMMUNICATION ET DE LA COORDINATION INTERNE (DCCI)	135 000	901 000	160 060	169 666	1 365 726
00-52-0-161-00000 SERVICE COMMUNICATION (SCOM)	0	8 000	8 480	8 989	25 469
00-52-0-162-00000 SERVICE SYNTHÈSE DES ACTIVITÉS (SSA)	0	8 000	8 480	8 989	25 469
00-52-0-163-00000 SERVICE SUIVI-ÉVALUATION (SSE)	0	8 000	8 480	8 989	25 469
00-52-0-180-00000 DIRECTION DE LA COOPÉRATION ET DU PARTENARIAT (DCP)	0	54 000	57 240	60 676	171 916
00-52-0-181-00000 SERVICE DE COOPÉRATION ET DE PARTENARIATS CHARGÉ DE L'EAU, DE L'ASSAINISSEMENT ET DE L'HYGIÈNE	0	8 000	8 480	8 989	25 469
00-52-0-182-00000 SERVICE DE COOPÉRATION ET DE PARTENARIATS CHARGÉ DE L'ENERGIE ET DES HYDROCARBURES	0	8 000	8 480	8 989	25 469
00-52-0-400-00000 DIRECTION GENERALE EN CHARGE DE LA COORDINATION DES ORGANISMES SOUS-TUTELLE ET DES UNITES DE GESTION DES PROJETS (DGCOUP)	1 242 186	0	0	0	1 242 186
00-52-0-410-00000 DIRECTION DU SYSTEME D'INFORMATION ET DU SUIVI EVALUATION (DSISE)	5 396	0	0	0	5 396
00-52-0-500-00000 DIRECTION GENENRALE TECHNIQUE (DGT)	9 726	0	0	0	9 726
00-52-0-510-00000 DIRECTION DE LA GESTION DES RESSOURCES EN EAU (DGRE)	5 377	0	0	0	5 377
00-52-0-520-00000 DIRECTION DE L'ASSAINISSEMENT (DA)	5 400	0	0	0	5 400
00-52-0-530-00000 DIRECTION DE LA PROMOTION DE L'HYGIENE (DPH)	5 336	0	0	0	5 336
00-52-0-600-00000 DIRECTION GENERALE DE L'EAU, DE L'ASSAINISSEMENT ET DE L'HYGIENE (DGEAH)	1 317 550	0	0	0	1 317 550
00-52-0-610-00000 DIRECTION DE LA GESTION DES RESSOURCES EN EAU (DGRE)	35 023	0	0	0	35 023
00-52-0-620-00000 DIRECTION DE L'ASSAINISSEMENT (DAS)	36 600	0	0	0	36 600
00-52-0-630-00000 DIRECTION DE LA PROMOTION DE L'HYGIENE (DPH)	36 664	0	0	0	36 664
00-52-0-700-00000 UNITÉ DE COORDINATION GÉNÉRALE DES PROJETS (UCGP)	0	3 610 000	0	0	3 610 000
00-52-2-150-10101 DIRECTION REGIONALE DE L'EAU, DE L'ASSAINISSEMENT ET DE L'HYGIENE (DREAH) ANALAMANGA	7 476	0	0	0	7 476
00-52-2-150-11001 DIRECTION REGIONALE DE L'EAU, DE L'ASSAINISSEMENT ET DE L'HYGIENE (DREAH) VAKINANKARATRA	7 783	0	0	0	7 783
00-52-2-150-11707 DIRECTION REGIONALE DE L'EAU, DE L'ASSAINISSEMENT ET DE L'HYGIENE (DREAH) ITASY	8 762	0	0	0	8 762
00-52-2-150-11917 DIRECTION REGIONALE DE L'EAU, DE L'ASSAINISSEMENT ET DE L'HYGIENE (DREAH) BONGOLAVA	6 113	0	0	0	6 113
00-52-2-150-20101 DIRECTION REGIONALE DE L'EAU, DE L'ASSAINISSEMENT ET DE L'HYGIENE (DREAH) DIANA	1 160	0	0	0	1 160
00-52-2-150-30101 DIRECTION REGIONALE DE L'EAU, DE L'ASSAINISSEMENT ET DE L'HYGIENE (DREAH) HAUTE MATSIATRA	5 476	0	0	0	5 476
00-52-2-150-30606 DIRECTION REGIONALE DE L'EAU, DE L'ASSAINISSEMENT ET DE L'HYGIENE (DREAH) AMORON' MANIA	3 617	0	0	0	3 617
00-52-2-150-30914 DIRECTION REGIONALE DE L'EAU, DE L'ASSAINISSEMENT ET DE L'HYGIENE (DREAH) ATSIMO ATSIANANA	6 523	0	0	0	6 523
00-52-2-150-31307 DIRECTION REGIONALE DE L'EAU, DE L'ASSAINISSEMENT ET DE L'HYGIENE (DREAH)	6 514	0	0	0	6 514

Prévision Depenses par service - En Milliers d'Ariary

Ministère/Institution-Mission-Programme		LF 2017	LF 2018	Prév 2019	Prév 2020	Total
IHOROMBE						
00-52-2-150-40101	DIRECTION REGIONALE DE L'EAU, DE L'ASSAINISSEMENT ET DE L'HYGIENE (DREAH) BOENY	5 975	0	0	0	5 975
00-52-2-150-40711	DIRECTION REGIONALE DE L'EAU, DE L'ASSAINISSEMENT ET DE L'HYGIENE (DREAH) SOFIA	4 108	0	0	0	4 108
00-52-2-150-41210	DIRECTION REGIONALE DE L'EAU, DE L'ASSAINISSEMENT ET DE L'HYGIENE (DREAH) BETSIBOKA	6 556	0	0	0	6 556
00-52-2-150-41312	DIRECTION REGIONALE DE L'EAU, DE L'ASSAINISSEMENT ET DE L'HYGIENE (DREAH) MELAKY	8 506	0	0	0	8 506
00-52-2-150-50101	DIRECTION REGIONALE DE L'EAU, DE L'ASSAINISSEMENT ET DE L'HYGIENE (DREAH) ATSIANANANA	3 014	0	0	0	3 014
00-52-2-150-50302	DIRECTION REGIONALE DE L'EAU, DE L'ASSAINISSEMENT ET DE L'HYGIENE (DREAH) ALAOTRA MANGORO	8 830	0	0	0	8 830
00-52-2-150-60101	DIRECTION REGIONALE DE L'EAU, DE L'ASSAINISSEMENT ET DE L'HYGIENE (DREAH) ATSIMO ANDREFANA	9 131	0	0	0	9 131
00-52-2-150-60406	DIRECTION REGIONALE DE L'EAU, DE L'ASSAINISSEMENT ET DE L'HYGIENE (DREAH) ANDROY	10 254	0	0	0	10 254
00-52-2-150-61424	DIRECTION REGIONALE DE L'EAU, DE L'ASSAINISSEMENT ET DE L'HYGIENE (DREAH) ANOSY	10 669	0	0	0	10 669
00-52-2-150-61905	DIRECTION REGIONALE DE L'EAU, DE L'ASSAINISSEMENT ET DE L'HYGIENE (DREAH) MENABE	7 909	0	0	0	7 909
00-52-2-170-10101	DIRECTION RÉGIONALE DE L'EAU, DE L'ENERGIE ET DES HYDROCARBURES (DREEH) ANALAMANGA	91 041	116 546	123 917	131 756	463 260
00-52-2-170-11001	DIRECTION RÉGIONALE DE L'EAU, DE L'ENERGIE ET DES HYDROCARBURES (DREEH) VAKINANKARATRA	30 215	115 184	122 493	130 271	398 163
00-52-2-170-11707	DIRECTION RÉGIONALE DE L'EAU, DE L'ENERGIE ET DES HYDROCARBURES (DREEH) ITASY	34 138	53 062	56 416	59 981	203 597
00-52-2-170-11917	DIRECTION RÉGIONALE DE L'EAU, DE L'ENERGIE ET DES HYDROCARBURES (DREEH) BONGOLAVA	33 023	50 421	53 588	56 953	193 985
00-52-2-170-20101	DIRECTION RÉGIONALE DE L'EAU, DE L'ENERGIE ET DES HYDROCARBURES (DREEH) DIANA	98 498	115 904	123 150	130 852	468 404
00-52-2-170-20824	DIRECTION RÉGIONALE DE L'EAU, DE L'ENERGIE ET DES HYDROCARBURES (DREEH) SAVA	39 030	55 620	59 142	62 890	216 682
00-52-2-170-30101	DIRECTION RÉGIONALE DE L'EAU, DE L'ENERGIE ET DES HYDROCARBURES (DREEH) HAUTE MATSIATRA	80 054	101 583	108 058	114 950	404 645
00-52-2-170-30606	DIRECTION RÉGIONALE DE L'EAU, DE L'ENERGIE ET DES HYDROCARBURES (DREEH) AMORONI MANIA	37 132	52 312	55 563	59 017	204 024
00-52-2-170-30914	DIRECTION RÉGIONALE DE L'EAU, DE L'ENERGIE ET DES HYDROCARBURES (DREEH) ATSIMO ATSIANANANA	29 513	44 867	47 672	50 654	172 706
00-52-2-170-31307	DIRECTION RÉGIONALE DE L'EAU, DE L'ENERGIE ET DES HYDROCARBURES (DREEH) IHOROMBE	29 784	46 328	49 207	52 266	177 585
00-52-2-170-31623	DIRECTION RÉGIONALE DE L'EAU, DE L'ENERGIE ET DES HYDROCARBURES (DREEH) VATOVAVY FITOVINANY	42 800	57 076	60 700	64 556	225 132
00-52-2-170-40101	DIRECTION RÉGIONALE DE L'EAU, DE L'ENERGIE ET DES HYDROCARBURES (DREEH) BOENY	93 897	106 878	113 486	120 506	434 767
00-52-2-170-40711	DIRECTION RÉGIONALE DE L'EAU, DE L'ENERGIE ET DES HYDROCARBURES (DREEH) SOFIA	31 833	45 924	48 779	51 810	178 346
00-52-2-170-41210	DIRECTION RÉGIONALE DE L'EAU, DE L'ENERGIE ET DES HYDROCARBURES (DREEH) BETSIBOKA	36 944	71 145	75 539	80 206	263 834
00-52-2-170-41312	DIRECTION RÉGIONALE DE L'EAU, DE L'ENERGIE ET DES HYDROCARBURES (DREEH) MELAKY	34 047	52 185	55 483	58 989	200 704
00-52-2-170-50101	DIRECTION RÉGIONALE DE L'EAU, DE L'ENERGIE ET DES HYDROCARBURES (DREEH) ATSIANANANA	84 934	85 111	90 478	96 184	356 707
00-52-2-170-50302	DIRECTION RÉGIONALE DE L'EAU, DE L'ENERGIE ET DES HYDROCARBURES (DREEH) ALAOTRA MANGORO	87 155	111 832	118 901	126 421	444 309
00-52-2-170-50905	DIRECTION RÉGIONALE DE L'EAU, DE L'ENERGIE ET DES HYDROCARBURES (DREEH) ANALANJIROFO	36 431	53 949	57 376	61 024	208 780
00-52-2-170-60101	DIRECTION RÉGIONALE DE L'EAU, DE L'ENERGIE ET DES HYDROCARBURES (DREEH) ATSIMO ANDREFANA	119 534	123 130	130 913	139 191	512 768
00-52-2-170-60406	DIRECTION RÉGIONALE DE L'EAU, DE L'ENERGIE ET DES HYDROCARBURES (DREEH) ANDROY	33 107	48 586	51 672	54 957	188 322
00-52-2-170-61424	DIRECTION RÉGIONALE DE L'EAU, DE L'ENERGIE ET DES HYDROCARBURES (DREEH) ANOSY	47 854	70 132	74 677	79 518	272 181
00-52-2-170-61905	DIRECTION RÉGIONALE DE L'EAU, DE L'ENERGIE ET DES HYDROCARBURES (DREEH) MENABE	30 994	47 706	50 680	53 840	183 220
00-52-9-110-00000	PERSONNEL EAU CENTRAL	3 969 776	5 555 492	5 819 132	5 968 903	21 313 303
02	Compte particulier du Trésor	75 000	0	0	0	75 000
02-52-0-610-00000	ETUDES ET TRAVAUX HYDROLIQUES/ DIRECTION DE LA GESTION DES RESSOURCES EN EAU (DGRE)	75 000	0	0	0	75 000
205	Développement de l'accès à l'eau et aux infrastructures d'assainissement	64 169 416	86 428 720	165 435 996	151 449 031	467 483 163
00	Budget Général	64 169 416	86 428 720	165 435 996	151 449 031	467 483 163
00-52-0-100-00000	SECRETARIAT GENERAL (SG)	10 161 928	0	0	0	10 161 928
00-52-0-400-00000	DIRECTION GENERALE EN CHARGE DE LA COORDINATION DES ORGANISMES SOUS-TUTELLE ET DES UNITES DE GESTION DES PROJETS (DGCOP)	3 738 412	0	0	0	3 738 412
00-52-0-500-00000	DIRECTION GENENRALE TECHNIQUE (DGT)	177 374	0	0	0	177 374
00-52-0-520-00000	DIRECTION DE L'ASSAINISSEMENT (DA)	1 250	0	0	0	1 250

Prévision Depenses par service - En Milliers d'Ariary

Ministère/Institution-Mission-Programme	LFR 2017	LF 2018	Prév 2019	Prév 2020	Total
00-52-0-530-00000 DIRECTION DE LA PROMOTION DE L'HYGIENE (DPH)	0	1 388 000	3 056 239	3 698 203	8 142 442
00-52-0-600-00000 DIRECTION GENERALE DE L'EAU, DE L'ASSAINISSEMENT ET DE L'HYGIENE (DGEAH)	32 020 214	38 305 210	64 598 652	66 290 376	201 214 452
00-52-0-610-00000 DIRECTION DE LA GESTION DES RESSOURCES EN EAU (DGRE)	10 590 088	40 457 086	87 124 704	70 403 252	208 575 130
00-52-0-611-00000 SERVICE D'APPUI A L'ALIMENTATION EN EAU POTABLE (SAAEP)	0	8 000	8 480	8 989	25 469
00-52-0-612-00000 SERVICE D'APPUI A LA GESTION DES RESSOURCES EN EAU (SAGRE)	0	8 000	8 480	8 989	25 469
00-52-0-613-00000 SERVICE D'APPUI A L'HYDROLOGIE ET A L'HYDROGEOLOGIE (SAHH)	0	8 000	8 480	8 989	25 469
00-52-0-620-00000 DIRECTION DE L'ASSAINISSEMENT (DAS)	7 480 150	6 161 424	10 532 381	10 925 736	35 099 691
00-52-0-621-00000 SERVICE D'APPUI A LA GESTION DES DECHETS LIQUIDES (SAGDL)	0	8 000	8 480	8 989	25 469
00-52-0-622-00000 SERVICE D'ASSAINISSEMENT RURAL (SAR)	0	8 000	8 480	8 989	25 469
00-52-0-623-00000 SERVICE D'APPUI A LA GESTION DES DECHETS SOLIDES (SAGDS)	0	8 000	8 480	8 989	25 469
00-52-0-630-00000 DIRECTION DE LA PROMOTION DE L'HYGIENE (DPH)	0	53 000	56 180	59 552	168 732
00-52-0-631-00000 SERVICE D'APPUI A L'EDUCATION CITOYENNE (SAEC)	0	8 000	8 480	8 989	25 469
00-52-0-632-00000 SERVICE D'APPUI A L'HYGIENE ET A LA QUALITE DES EAUX (SAHQE)	0	8 000	8 480	8 989	25 469
540 HYDROCARBURES	947 095	6 562 214	14 065 634	16 967 493	38 542 436
204 Développement du secteur pétrolier et des biocarburants	947 095	6 562 214	14 065 634	16 967 493	38 542 436
00 Budget Général	947 095	6 562 214	14 065 634	16 967 493	38 542 436
00-52-0-110-00000 DIRECTION ADMINISTRATIVE ET FINANCIERE (DAF)	0	1 221 000	2 688 520	3 253 249	7 162 769
00-54-0-300-00000 DIRECTION GENERALE DES HYDROCARBURES (DGH)	790 197	2 483 969	5 314 512	6 409 498	14 998 176
00-54-0-310-00000 DIRECTION DES OPERATIONS (DOP)	66 704	549 771	1 097 120	1 312 171	3 025 766
00-54-0-311-00000 SERVICE DE L'APPROVISIONNEMENT (SAp)	0	8 000	8 480	8 989	25 469
00-54-0-312-00000 SERVICE DE LA DISTRIBUTION (SDi)	0	8 000	8 480	8 989	25 469
00-54-0-320-00000 DIRECTION DES ETUDES ET DE LA REGLEMENTATION (DER)	90 194	2 275 474	4 931 562	5 956 619	13 253 849
00-54-0-321-00000 SERVICE DES ETUDES ET DE LA TARIFICATION (SET)	0	8 000	8 480	8 989	25 469
00-54-0-322-00000 SERVICE DE LA REGLEMENTATION (SRe)	0	8 000	8 480	8 989	25 469

Prévision Depenses par service - En Milliers d'Ariary

Ministère/Institution-Mission-Programme		LF 2017	LF 2018	Prév 2019	Prév 2020	Total
53	MINISTERE AUPRES DE LA PRESIDENCE CHARGE DES MINES ET DU PETROLE	16 640 586	28 217 838	26 417 278	28 497 886	99 773 588
530	MINES	16 640 586	28 217 838	26 417 278	28 497 886	99 773 588
019	Administration et Coordination	10 995 972	14 790 238	14 820 406	15 758 039	56 364 655
00	Budget Général	8 177 172	9 980 518	9 529 714	9 935 044	37 622 448
00-53-0-000-00000	CABINET	715 000	745 000	789 700	837 086	3 086 786
00-53-0-010-00000	PERSONNE RESPONSABLE DES MARCHES PUBLICS (PRMP)	70 000	70 000	74 200	78 652	292 852
00-53-0-020-00000	DIRECTION DE LA POLICE DES MINES (DPM)	457 263	55 000	58 300	61 797	632 360
00-53-0-080-00000	CELLULE DE COMMUNICATION ET DES RELATIONS INTERNATIONALES	50 000	50 000	53 000	56 180	209 180
00-53-0-100-00000	SECRETARIAT GENERAL (SG)	270 000	330 000	349 800	370 787	1 320 587
00-53-0-120-00000	DIRECTION DE LA LEGISLATION ET DES AFFAIRES JURIDIQUES (DLAJ)	60 000	65 000	68 900	73 035	266 935
00-53-0-130-00000	DIRECTION DU SYSTEME D'INFORMATION ET DE LA GESTION DES DONNEES (DSIGD)	418 823	335 000	223 436	217 193	1 194 452
00-53-0-170-00000	DIRECTION DES AFFAIRES FINANCIERES (DAF)	2 851 820	4 166 900	3 530 723	3 691 686	14 241 129
00-53-0-171-00000	SERVICE DES FINANCES ET DU BUDGET (SFB)	87 825	93 000	98 580	104 495	383 900
00-53-0-180-00000	DIRECTION DES RESSOURCES HUMAINES (DRH)	165 000	190 000	201 400	213 485	769 885
00-53-0-190-00000	DIRECTION DE LA REGLEMENTATION ENVIRONNEMENTALE ET DE SECURITE (DRES)	54 000	60 000	63 600	67 416	245 016
00-53-1-1A0-10101	DIRECTION INTERREGIONALE (DIR) ANTANANARIVO	42 500	47 000	49 820	52 810	192 130
00-53-1-1A0-20101	DIRECTION INTERREGIONALE (DIR) ANTSIRANANA	85 246	120 000	127 600	135 682	468 528
00-53-1-1A0-30101	DIRECTION INTERREGIONALE (DIR) FIANARANTSOA	83 900	92 000	97 920	104 224	378 044
00-53-1-1A0-40101	DIRECTION INTERREGIONALE (DIR) MAHAJANGA	86 500	95 000	101 130	107 656	390 286
00-53-1-1A0-50101	DIRECTION INTERREGIONALE (DIR) TOAMASINA	97 000	109 000	116 110	123 686	445 796
00-53-1-1A0-60101	DIRECTION INTERREGIONALE (DIR) TOLIARY	80 500	89 000	94 710	100 787	364 997
00-53-2-1A0-11001	DIRECTION REGIONALE (DIR) VAKINANKARATRA	67 000	74 500	79 195	84 187	304 882
00-53-2-1A0-20824	DIRECTION REGIONALE (DIR) SAVA	36 500	53 000	56 390	59 999	205 889
00-53-2-1A0-31623	DIRECTION REGIONALE (DIR) VATOVAVY FITOVINANY	51 000	52 000	55 330	58 874	217 204
00-53-2-1A0-50302	DIRECTION REGIONALE (DIR) ALAOTRA MANGORO	98 200	108 000	115 050	122 563	443 813
00-53-2-1A0-61424	DIRECTION REGIONALE(DIR) ANOSY	87 000	96 000	102 200	108 802	394 002
00-53-2-1A0-61905	DIRECTION REGIONALE(DIR) MENABE	88 000	103 000	109 700	116 836	417 536
00-53-9-110-00000	PERSONNEL AUPRES DE LA PRESIDENCE CHARGE DES MINES ET DU PETROLE CENTRAL	2 074 095	2 782 118	2 912 920	2 987 126	10 756 259
02	Compte particulier du Trésor	2 818 800	4 809 720	5 290 692	5 822 995	18 742 207
02-53-0-020-00000	DIRECTION DE LA POLICE DES MINES/REPRESSION DES INFRACTIONS MINIERES ET HYDROCARBURES	1 708 631	1 785 000	1 963 500	2 159 850	7 616 981
02-53-0-190-00000	DIRECTION DE LA REGLEMENTATION ENVIRONNEMENTALE ET DE SECURITE (DRES)/EVALUATION ET SUIVI ENVIRONNEMENTAUX DES PROJETS MINIERES ET	300 000	500 000	550 000	605 000	1 955 000
02-53-1-1A0-10101	DIRECTION INTERREGIONALE (DIR) ANTANANARIVO	86 500	145 000	159 500	176 000	567 000
02-53-1-1A0-20101	DIRECTION INTERREGIONALE (DIR) ANTSIRANANA	5 000	110 000	121 000	133 320	369 320
02-53-1-1A0-30101	DIRECTION INTERREGIONALE (DIR) FIANARANTSOA	31 949	200 000	220 000	242 550	694 499
02-53-1-1A0-40101	DIRECTION INTERREGIONALE (DIR) MAHAJANGA	163 749	310 000	341 000	375 100	1 189 849
02-53-1-1A0-50101	DIRECTION INTERREGIONALE (DIR) TOAMASINA	108 996	500 000	550 000	605 440	1 764 436
02-53-1-1A0-60101	DIRECTION INTERREGIONALE (DIR) TOLIARY	272 975	300 000	330 000	363 000	1 265 975
02-53-2-1A0-11001	ACTIVITES MINIERES ET PETROLIERES/ DIRECTION REGIONALE VAKINANKARATRA	0	49 720	54 692	60 491	164 903
02-53-2-1A0-20824	ACTIVITES MINIERES ET PETROLIERES/ DIRECTION REGIONALE SAVA	0	50 000	55 000	60 500	165 500
02-53-2-1A0-31623	ACTIVITES MINIERES ET PETROLIERES/ DIRECTION REGIONALE VATOVAVY FITOVINANY	0	50 000	55 000	60 500	165 500
02-53-2-1A0-50302	ACTIVITES MINIERES ET PETROLIERES/ DIRECTION REGIONALE ALAOTRA MANGORO	0	150 000	165 000	182 380	497 380
02-53-2-1A0-61424	DIRECTION REGIONALE (DR) ANOSY	135 000	600 000	660 000	726 000	2 121 000
02-53-2-1A0-61905	DIRECTION REGIONALE (DR) MENABE	6 000	60 000	66 000	72 864	204 864
217	Développement du secteur pétrolier	0	4 530 000	4 973 800	5 461 428	14 965 228
00	Budget Général	0	230 000	243 800	258 428	732 228
00-53-0-400-00000	DIRECTION GENERALE DU PETROLE (DGP)	0	90 000	95 400	101 124	286 524
00-53-0-410-00000	DIRECTION DE SUIVI ET DE LA REGLEMENTATION PETROLIERE (DSRP)	0	70 000	74 200	78 652	222 852
00-53-0-420-00000	DIRECTION DE LA PROMOTION ET DU DEVELOPPEMENT PETROLIER (DPDP)	0	70 000	74 200	78 652	222 852
02	Compte particulier du Trésor	0	4 300 000	4 730 000	5 203 000	14 233 000
02-53-0-400-00000	DIRECTION GENERALE DU PETROLE (DGP)/ANALYSE ET CONTRÔLE DE L'EAU, DES PRODUITS MINIERES	0	3 000 000	3 300 000	3 630 000	9 930 000
02-53-0-420-00000	DIRECTION DE LA PROMOTION ET DU DEVELOPPEMENT PETROLIER (DPDP)/ETUDES ET TRAVAUX GEOLOGIQUES	0	1 300 000	1 430 000	1 573 000	4 303 000
609	Développement du secteur Minier	5 644 614	8 897 600	6 623 072	7 278 419	28 443 705
00	Budget Général	3 698 440	4 397 600	1 673 072	1 833 419	11 602 531

Prévision Depenses par service - En Milliers d'Ariary

Ministère/Institution-Mission-Programme	LFR 2017	LF 2018	Prév 2019	Prév 2020	Total
00-53-0-400-00000 DIRECTION GENERALE DU PETROLE (DGP)	162 428	0	0	0	162 428
00-53-0-410-00000 DIRECTION DE SUIVI ET DE LA REGLEMENTATION PETROLIERE (DSRP)	70 000	0	0	0	70 000
00-53-0-420-00000 DIRECTION DE LA PROMOTION ET DU DEVELOPPEMENT PETROLIER (DPDP)	60 000	0	0	0	60 000
00-53-0-500-00000 DIRECTION GENERALE DES MINES (DGM)	2 708 705	3 922 600	1 270 672	1 422 115	9 324 092
00-53-0-530-00000 DIRECTION DES ETUDES ET DE LA PROMOTION GEOLOGIQUE ET MINIERE (DEPGM)	60 000	220 000	218 200	222 652	720 852
00-53-0-540-00000 DIRECTION DE LA GESTION DES ACTIVITES MINIERES (DGAM)	637 307	255 000	184 200	188 652	1 265 159
02 Compte particulier du Trésor	1 946 174	4 500 000	4 950 000	5 445 000	16 841 174
02-53-0-020-00000 DIRECTION DE LA POLICE DES MINES/REPRESSION DES INFRACTIONS MINIERES ET HYDROCARBURES	75 000	0	0	0	75 000
02-53-0-400-00000 DIRECTION GENERALE DU PETROLE (DGP)/ANALYSE ET CONTRÔLE DE L'EAU, DES PRODUITS MINIERES	160 000	0	0	0	160 000
02-53-0-420-00000 DIRECTION DE LA PROMOTION ET DU DEVELOPPEMENT PETROLIER (DPDP)/ETUDES ET TRAVAUX GEOLOGIQUES	80 000	0	0	0	80 000
02-53-0-500-00000 DIRECTION GENERALE DES MINES (DGM)/SUIVI ET CONTRÔLE ACTIVITE MINIERE	950 000	1 900 000	2 090 000	2 299 000	7 239 000
02-53-0-530-00000 DIRECTION DES ETUDES ET DE LA PROMOTION GEOLOGIQUE ET MINIERE (DEPGM)/ETUDES ET PROMOTION DES DONNEES GEO-SCIENTIFIQUES DU SECTEUR EXTRACTIF	120 000	700 000	770 000	847 000	2 437 000
02-53-0-540-00000 DIRECTION DE LA GESTION DES ACTIVITES MINIERES (DGAM)/ASSISTANCE ET SUIVI DES OPERATIONS MINIERES	500 000	1 900 000	2 090 000	2 299 000	6 789 000
02-53-1-1A0-10101 DIRECTION INTERREGIONALE (DIR) ANTANANARIVO	9 500	0	0	0	9 500
02-53-1-1A0-40101 DIRECTION INTERREGIONALE (DIR) MAHAJANGA	5 301	0	0	0	5 301
02-53-1-1A0-50101 DIRECTION INTERREGIONALE (DIR) TOAMASINA	46 373	0	0	0	46 373

Prévision Depenses par service - En Milliers d'Ariary

Ministère/Institution-Mission-Programme		LFR 2017	LF 2018	Prév 2019	Prév 2020	Total
61	MINISTERE DES TRAVAUX PUBLICS	540 012 412	761 549 383	613 430 708	318 260 574	2 233 253 077
610	TRAVAUX PUBLICS	540 012 412	761 549 383	613 430 708	318 260 574	2 233 253 077
020	Administration et Coordination	15 013 014	11 182 009	11 815 610	12 363 558	50 374 191
00	Budget Général	15 013 014	11 182 009	11 815 610	12 363 558	50 374 191
00-61-0-000-00000	CABINET	259 388	281 350	291 430	307 450	1 139 618
00-61-0-010-00000	INSPECTION GENERALE	42 160	47 500	50 850	53 300	193 810
00-61-0-100-00000	SECRETARIAT GENERAL	2 479 420	2 586 850	2 733 990	2 888 806	10 689 066
00-61-0-110-00000	DIRECTION DES AFFAIRES FINANCIERES	263 709	270 520	279 247	286 141	1 099 617
00-61-0-111-00000	SERVICE DU BUDGET	79 980	84 500	87 830	93 900	346 210
00-61-0-112-00000	SERVICE DU PATRIMOINE	25 128	26 500	30 000	34 250	115 878
00-61-0-120-00000	DIRECTION DES RESSOURCES HUMAINES	73 156	78 600	83 350	88 840	323 946
00-61-0-130-00000	DIRECTION DES AFFAIRES JURIDIQUES	66 072	69 506	73 620	77 410	286 608
00-61-0-140-00000	DIRECTION DE LA PLANIFICATION STRATEGIQUE	821 580	791 300	874 450	985 750	3 473 080
00-61-0-141-00000	SERVICE DES ETUDES ET DE LA PLANIFICATION	26 800	26 900	29 760	33 500	116 960
00-61-0-142-00000	SERVICE DE LA PROGRAMMATION BUDGETAIRE	26 100	26 300	29 310	32 450	114 160
00-61-0-143-00000	SERVICE DES NORMES	25 400	25 500	27 960	30 800	109 660
00-61-0-150-00000	DIRECTION DES TECHNOLOGIES DE L'INFORMATION	90 980	289 700	325 300	371 904	1 077 884
00-61-0-160-00000	DIRECTION DES IMPACTS SOCIAUX ET ENVIRONNEMENTAUX	56 200	0	0	0	56 200
00-61-0-170-00000	DIRECTION DU SUIVI ET DE L' EVALUATION	54 884	58 300	62 400	66 820	242 404
00-61-0-210-00000	PERSONNE RESPONSABLE DES MARCHES PUBLICS	36 818	39 100	42 200	44 600	162 718
00-61-0-300-00000	DIRECTION GENERALE DES TRAVAUX PUBLICS	49 390	52 200	57 200	61 310	220 100
00-61-0-310-00000	DIRECTION DES PONTS ET CHAUSSEES (DPC)	4 072 838	0	0	0	4 072 838
00-61-0-320-00000	DIRECTION DE L'ENTRETIEN ROUTIER	33 502	0	0	0	33 502
00-61-1-330-10101	DIRECTION INTER-REGIONALE DES TRAVAUX PUBLICS (DIRTP) ANTANANARIVO	84 996	0	0	0	84 996
00-61-1-330-20101	DIRECTION INTER-REGIONALE DES TRAVAUX PUBLICS (DIRTP) ANTSIRANANA	85 103	0	0	0	85 103
00-61-1-330-30101	DIRECTION INTER-REGIONALE DES TRAVAUX PUBLICS (DIRTP) FIANARANTSOA	116 296	0	0	0	116 296
00-61-1-330-40101	DIRECTION INTER-REGIONALE DES TRAVAUX PUBLICS (DIRTP) MAHAJANGA	116 303	0	0	0	116 303
00-61-1-330-50101	DIRECTION INTER-REGIONALE DES TRAVAUX PUBLICS (DIRTP) TOAMASINA	139 903	0	0	0	139 903
00-61-1-330-60101	DIRECTION INTER-REGIONALE DES TRAVAUX PUBLICS (DIRTP) TOLIARA	116 196	0	0	0	116 196
00-61-2-330-30914	DIRECTION REGIONALE DES TRAVAUX PUBLICS ATSIMO ATSIANANANA	29 152	0	0	0	29 152
00-61-2-330-40711	DIRECTION REGIONALE DES TRAVAUX PUBLICS SOFIA	29 252	0	0	0	29 252
00-61-2-330-41312	DIRECTION REGIONALE DES TRAVAUX PUBLICS MELAKY	29 252	0	0	0	29 252
00-61-2-330-50905	DIRECTION REGIONALE DES TRAVAUX PUBLICS ANALANJIROFO	29 052	0	0	0	29 052
00-61-2-330-60406	DIRECTION REGIONALE DES TRAVAUX PUBLICS ANDROY	29 252	0	0	0	29 252
00-61-2-330-61424	DIRECTION REGIONALE DES TRAVAUX PUBLICS ANOSY	29 352	0	0	0	29 352
00-61-9-110-00000	PERSONNEL TRAVAUX PUBLICS CENTRAL	5 595 400	6 427 383	6 736 713	6 906 327	25 665 823
206	Développement des infrastructures routières	524 999 398	735 053 150	583 436 446	285 341 700	2 128 830 694
00	Budget Général	524 999 398	735 053 150	583 436 446	285 341 700	2 128 830 694
00-61-0-100-00000	SECRETARIAT GENERAL	46 400 200	0	0	0	46 400 200
00-61-0-110-00000	DIRECTION DES AFFAIRES FINANCIERES	305 000	0	0	0	305 000
00-61-0-140-00000	DIRECTION DE LA PLANIFICATION STRATEGIQUE	9 792 202	10 300 000	11 263 000	12 525 000	43 880 202
00-61-0-150-00000	DIRECTION DES TECHNOLOGIES DE L'INFORMATION	100 000	0	0	0	100 000
00-61-0-160-00000	DIRECTION DES IMPACTS SOCIAUX ET ENVIRONNEMENTAUX	200 000	459 700	547 200	594 500	1 801 400
00-61-0-300-00000	DIRECTION GENERALE DES TRAVAUX PUBLICS	82 743 901	161 149 000	118 636 500	120 795 400	483 324 801
00-61-0-310-00000	DIRECTION DES PONTS ET CHAUSSEES (DPC)	377 273 095	563 144 450	452 989 746	151 426 800	1 544 834 091
00-61-0-320-00000	DIRECTION DE L'ENTRETIEN ROUTIER	2 195 000	0	0	0	2 195 000
00-61-2-330-10101	DIRECTION REGIONALE DES TRAVAUX PUBLICS ANALAMANGA	220 000	0	0	0	220 000
00-61-2-330-11001	DIRECTION REGIONALE DES TRAVAUX PUBLICS VAKINANKARATRA	220 000	0	0	0	220 000
00-61-2-330-11707	DIRECTION REGIONALE DES TRAVAUX PUBLICS ITASY	230 000	0	0	0	230 000
00-61-2-330-11917	DIRECTION REGIONALE DES TRAVAUX PUBLICS BONGOLAVA	320 000	0	0	0	320 000
00-61-2-330-20101	DIRECTION REGIONALE DES TRAVAUX PUBLICS DIANA	220 000	0	0	0	220 000
00-61-2-330-20824	DIRECTION REGIONALE DES TRAVAUX PUBLICS SAVA	230 000	0	0	0	230 000
00-61-2-330-30101	DIRECTION REGIONALE DES TRAVAUX PUBLICS HAUTE MATSIATRA	220 000	0	0	0	220 000
00-61-2-330-30606	DIRECTION REGIONALE DES TRAVAUX PUBLICS AMORONI MANIA	220 000	0	0	0	220 000
00-61-2-330-30914	DIRECTION REGIONALE DES TRAVAUX PUBLICS ATSIMO ATSIANANANA	320 000	0	0	0	320 000

Prévision Depenses par service - En Milliers d'Ariary

Ministère/Institution-Mission-Programme		LF 2017	LF 2018	Prév 2019	Prév 2020	Total
00-61-2-330-31307	DIRECTION REGIONALE DES TRAVAUX PUBLICS IHOROMBE	320 000	0	0	0	320 000
00-61-2-330-31623	DIRECTION REGIONALE DES TRAVAUX PUBLICS VATOVAVY FITOVINANY	320 000	0	0	0	320 000
00-61-2-330-40101	DIRECTION REGIONALE DES TRAVAUX PUBLICS BOENY	230 000	0	0	0	230 000
00-61-2-330-40711	DIRECTION REGIONALE DES TRAVAUX PUBLICS SOFIA	490 000	0	0	0	490 000
00-61-2-330-41210	DIRECTION REGIONALE DES TRAVAUX PUBLICS BETSIBOKA	230 000	0	0	0	230 000
00-61-2-330-41312	DIRECTION REGIONALE DES TRAVAUX PUBLICS MELAKY	240 000	0	0	0	240 000
00-61-2-330-50101	DIRECTION REGIONALE DES TRAVAUX PUBLICS ATSIANANA	320 000	0	0	0	320 000
00-61-2-330-50302	DIRECTION REGIONALE DES TRAVAUX PUBLICS ALAOTRA MANGORO	230 000	0	0	0	230 000
00-61-2-330-50905	DIRECTION REGIONALE DES TRAVAUX PUBLICS ANALANJIROFO	320 000	0	0	0	320 000
00-61-2-330-60101	DIRECTION REGIONALE DES TRAVAUX PUBLICS ATSIMO ANDREFANA	320 000	0	0	0	320 000
00-61-2-330-60406	DIRECTION REGIONALE DES TRAVAUX PUBLICS ANDROY	320 000	0	0	0	320 000
00-61-2-330-61424	DIRECTION REGIONALE DES TRAVAUX PUBLICS ANOSY	230 000	0	0	0	230 000
00-61-2-330-61905	DIRECTION REGIONALE DES TRAVAUX PUBLICS MENABE	220 000	0	0	0	220 000
218	Gestion du patrimoine routier	0	15 314 224	18 178 652	20 555 316	54 048 192
00	Budget Général	0	15 314 224	18 178 652	20 555 316	54 048 192
00-61-0-170-00000	DIRECTION DU SUIVI ET DE L' EVALUATION	0	400 000	652 000	758 000	1 810 000
00-61-0-310-00000	DIRECTION DES PONTS ET CHAUSSEES (DPC)	0	5 100 000	6 266 000	6 877 000	18 243 000
00-61-0-320-00000	DIRECTION DE L'ENTRETIEN ROUTIER	0	3 037 800	3 439 200	4 316 400	10 793 400
00-61-1-330-10101	DIRECTION INTER-REGIONALE DES TRAVAUX PUBLICS (DIRTP) ANANANARIVO	0	88 600	94 495	100 915	284 010
00-61-1-330-20101	DIRECTION INTER-REGIONALE DES TRAVAUX PUBLICS (DIRTP) ANTSIRANANA	0	88 924	95 648	102 146	286 718
00-61-1-330-30101	DIRECTION INTER-REGIONALE DES TRAVAUX PUBLICS (DIRTP) FIANARANTSOA	0	119 600	129 550	139 670	388 820
00-61-1-330-40101	DIRECTION INTER-REGIONALE DES TRAVAUX PUBLICS (DIRTP) MAHAJANGA	0	120 650	130 820	141 210	392 680
00-61-1-330-50101	DIRECTION INTER-REGIONALE DES TRAVAUX PUBLICS (DIRTP) TOAMASINA	0	143 800	156 340	169 050	469 190
00-61-1-330-60101	DIRECTION INTER-REGIONALE DES TRAVAUX PUBLICS (DIRTP) TOLIARA	0	119 500	128 820	138 465	386 785
00-61-2-330-10101	DIRECTION REGIONALE DES TRAVAUX PUBLICS ANALAMANGA	0	220 000	258 000	285 500	763 500
00-61-2-330-11001	DIRECTION REGIONALE DES TRAVAUX PUBLICS VAKINANKARATRA	0	220 000	320 300	391 400	931 700
00-61-2-330-11707	DIRECTION REGIONALE DES TRAVAUX PUBLICS ITASY	0	230 000	281 999	323 000	834 999
00-61-2-330-11917	DIRECTION REGIONALE DES TRAVAUX PUBLICS BONGOLAVA	0	320 000	368 000	406 000	1 094 000
00-61-2-330-20101	DIRECTION REGIONALE DES TRAVAUX PUBLICS DIANA	0	220 000	257 000	283 000	760 000
00-61-2-330-20824	DIRECTION REGIONALE DES TRAVAUX PUBLICS SAVA	0	230 000	267 000	297 000	794 000
00-61-2-330-30101	DIRECTION REGIONALE DES TRAVAUX PUBLICS HAUTE MATSIATRA	0	220 000	265 000	293 000	778 000
00-61-2-330-30606	DIRECTION REGIONALE DES TRAVAUX PUBLICS AMORONI MANIA	0	220 000	255 000	283 000	758 000
00-61-2-330-30914	DIRECTION REGIONALE DES TRAVAUX PUBLICS ATSIMO ATSIANANA	0	350 400	388 400	427 300	1 166 100
00-61-2-330-31307	DIRECTION REGIONALE DES TRAVAUX PUBLICS IHOROMBE	0	320 000	365 000	395 000	1 080 000
00-61-2-330-31623	DIRECTION REGIONALE DES TRAVAUX PUBLICS VATOVAVY FITOVINANY	0	349 700	394 660	429 950	1 174 310
00-61-2-330-40101	DIRECTION REGIONALE DES TRAVAUX PUBLICS BOENY	0	259 600	298 720	329 030	887 350
00-61-2-330-40711	DIRECTION REGIONALE DES TRAVAUX PUBLICS SOFIA	0	350 800	404 860	434 300	1 189 960
00-61-2-330-41210	DIRECTION REGIONALE DES TRAVAUX PUBLICS BETSIBOKA	0	230 000	258 000	290 000	778 000
00-61-2-330-41312	DIRECTION REGIONALE DES TRAVAUX PUBLICS MELAKY	0	271 350	320 250	350 200	941 800
00-61-2-330-50101	DIRECTION REGIONALE DES TRAVAUX PUBLICS ATSIANANA	0	320 000	370 000	403 000	1 093 000
00-61-2-330-50302	DIRECTION REGIONALE DES TRAVAUX PUBLICS ALAOTRA MANGORO	0	259 700	295 820	321 570	877 090
00-61-2-330-50905	DIRECTION REGIONALE DES TRAVAUX PUBLICS ANALANJIROFO	0	351 250	397 290	430 060	1 178 600
00-61-2-330-60101	DIRECTION REGIONALE DES TRAVAUX PUBLICS ATSIMO ANDREFANA	0	320 000	367 000	396 000	1 083 000
00-61-2-330-60406	DIRECTION REGIONALE DES TRAVAUX PUBLICS ANDROY	0	351 350	398 530	434 600	1 184 480
00-61-2-330-61424	DIRECTION REGIONALE DES TRAVAUX PUBLICS ANOSY	0	261 200	299 950	328 550	889 700
00-61-2-330-61905	DIRECTION REGIONALE DES TRAVAUX PUBLICS MENABE	0	220 000	255 000	281 000	756 000

Prévision Depenses par service - En Milliers d'Ariary

Ministère/Institution-Mission-Programme		LFR 2017	LF 2018	Prév 2019	Prév 2020	Total
62	MINISTERE AUPRES DE LA PRESIDENCE CHARGE DES PROJETS PRESIDENTIELS, DE L'AMENAGEMENT DU TERRITOIRE ET DE L'EQUIPEMENT	342 179 858	480 718 498	589 463 121	308 449 907	1 720 811 384
460	DOMAINE ET SECURISATION FONCIERE	14 823 546	20 961 040	19 927 556	23 722 104	79 434 246
018	Administration et Coordination	2 905 196	3 119 912	3 350 449	5 914 457	15 290 014
00	Budget Général	2 905 196	3 119 912	3 350 449	5 914 457	15 290 014
00-46-0-400-00000	DIRECTION GENERALE DES SERVICES FONCIERS (DGSF)	45 755	49 884	47 625	64 369	207 633
00-46-0-401-00000	SERVICE DES ETUDES ET DE LA REVISION DES TEXTES FONCIERS (SERTF)	18 999	20 832	22 595	29 490	91 916
00-46-0-410-00000	DIRECTION DES DOMAINES ET DE LA PROPRIETE FONCIERE (DDPF)	112 301	120 309	134 320	127 380	494 310
00-46-0-420-00000	DIRECTION DES SERVICES TOPOGRAPHIQUES (DST)	325 036	343 850	372 006	1 981 437	3 022 329
00-46-0-430-00000	DIRECTION D'APPUI A LA GESTION FONCIERE DECENTRALISEE (DAGFD)	81 905	88 095	97 719	91 666	359 385
00-46-2-153-10101	SERVICE REGIONAL TOPOGRAPHIQUE D'ANALAMANGA	73 428	88 195	94 525	146 695	402 843
00-46-2-153-11001	SERVICE REGIONAL TOPOGRAPHIQUE DE VAKINANKARATRA	57 747	63 459	67 912	114 322	303 440
00-46-2-153-11707	SERVICE REGIONAL TOPOGRAPHIQUE D'ITASY	53 446	54 601	58 413	101 033	267 493
00-46-2-153-11917	SERVICE REGIONAL TOPOGRAPHIQUE BONGOLAVA	43 824	40 310	43 185	67 555	194 874
00-46-2-153-20101	SERVICE REGIONAL TOPOGRAPHIQUE DIANA	78 353	92 364	98 926	170 723	440 366
00-46-2-153-20824	SERVICE REGIONAL TOPOGRAPHIQUE DE SAVA	48 118	54 497	58 345	94 825	255 785
00-46-2-153-30101	SERVICE REGIONAL TOPOGRAPHIQUE DE HAUTE MATSIATRA	40 170	44 612	47 561	97 473	229 816
00-46-2-153-30606	SERVICE REGIONAL TOPOGRAPHIQUE D'AMORONI MANIA	52 930	55 060	58 875	100 158	267 023
00-46-2-153-30914	SERVICE REGIONAL TOPOGRAPHIQUE D'ATSIMO ATSIANANA	43 519	45 606	48 738	85 381	223 244
00-46-2-153-31307	SERVICE REGIONAL TOPOGRAPHIQUE D'IHOROMBE	39 106	37 180	39 829	62 939	179 054
00-46-2-153-31623	SERVICE REGIONAL TOPOGRAPHIQUE DE VATOVAVY FITOVINANY	45 527	44 849	47 912	96 752	235 040
00-46-2-153-40101	SERVICE REGIONAL TOPOGRAPHIQUE DE BOENY	61 197	69 270	73 808	158 767	363 042
00-46-2-153-40711	SERVICE REGIONAL TOPOGRAPHIQUE DE SOFIA	47 862	54 765	58 469	110 116	271 212
00-46-2-153-41210	SERVICE REGIONAL TOPOGRAPHIQUE DE BETSIBOKA	37 204	36 321	38 893	58 588	171 006
00-46-2-153-41312	SERVICE REGIONAL TOPOGRAPHIQUE DE MELAKY	26 605	23 087	24 635	42 608	116 935
00-46-2-153-50101	SERVICE REGIONAL TOPOGRAPHIQUE D'ATSINANANA	47 194	57 851	61 810	105 762	272 617
00-46-2-153-50302	SERVICE REGIONAL TOPOGRAPHIQUE D'ALAOIRA MANGORO	70 101	72 695	77 788	135 416	356 000
00-46-2-153-50905	SERVICE REGIONAL TOPOGRAPHIQUE D'ANALANJIROFO	36 659	40 164	42 989	73 979	193 791
00-46-2-153-60101	SERVICE REGIONAL TOPOGRAPHIQUE D'ATSIMO ANDREFANA	47 921	55 717	59 606	93 663	256 907
00-46-2-153-60406	SERVICE REGIONAL TOPOGRAPHIQUE D'ANDROY	33 752	30 162	32 292	49 817	146 023
00-46-2-153-61424	SERVICE REGIONAL TOPOGRAPHIQUE D'ANOSY	33 014	34 000	36 271	65 166	168 451
00-46-2-153-61905	SERVICE REGIONAL TOPOGRAPHIQUE DU MENABE	42 567	46 640	49 909	77 326	216 442
00-46-2-154-10101	SERVICE REGIONAL DES DOMAINES D'ANALAMANGA	135 435	144 419	155 251	157 620	592 725
00-46-2-154-11001	SERVICE REGIONAL DES DOMAINES DE VAKINANKARATRA	82 190	87 966	94 484	100 607	365 247
00-46-2-154-11707	SERVICE REGIONAL DES DOMAINES D'ITASY	60 540	65 017	69 737	75 937	271 231
00-46-2-154-11917	SERVICE REGIONAL DES DOMAINES DE BONGOLAVA	46 464	50 130	53 756	52 680	203 030
00-46-2-154-20101	SERVICE REGIONAL DES DOMAINES DE DIANA	57 495	61 785	66 244	73 672	259 196
00-46-2-154-20824	SERVICE REGIONAL DES DOMAINES DE SAVA	54 444	58 572	62 707	64 658	240 381
00-46-2-154-30101	SERVICE REGIONAL DES DOMAINES DE HAUTE MATSIATRA	60 262	64 726	69 430	74 655	269 073
00-46-2-154-30606	SERVICE REGIONAL DES DOMAINES D'AMORONI MANIA	66 198	71 033	76 250	78 156	291 637
00-46-2-154-30914	SERVICE REGIONAL DES DOMAINES D'ATSIMO ATSIANANA	51 631	55 594	59 609	60 958	227 792
00-46-2-154-31307	SERVICE REGIONAL DES DOMAINES D'IHOROMBE	43 591	47 075	50 449	50 605	191 720
00-46-2-154-31623	SERVICE REGIONAL DES DOMAINES DE VATOVAVY FITOVINANY	63 672	68 342	73 334	78 303	283 651
00-46-2-154-40101	SERVICE REGIONAL DES DOMAINES DE BOENY	52 391	56 390	60 457	64 243	233 481
00-46-2-154-40711	SERVICE REGIONAL DES DOMAINES DE SOFIA	44 686	48 235	51 664	54 258	198 843
00-46-2-154-41210	SERVICE REGIONAL DES DOMAINES DE BETSIBOKA	39 126	42 351	45 372	43 590	170 439
00-46-2-154-41312	SERVICE REGIONAL DES DOMAINES DE MELAKY	38 625	41 822	44 817	42 551	167 815
00-46-2-154-50101	SERVICE REGIONAL DES DOMAINES D'ATSINANANA	75 740	81 123	87 083	94 935	338 881
00-46-2-154-50302	SERVICE REGIONAL DES DOMAINES D'ALAOIRA MANGORO	55 152	59 321	63 641	66 199	244 313
00-46-2-154-50905	SERVICE REGIONAL DES DOMAINES D'ANALANJIROFO	55 560	59 751	64 588	67 513	247 412
00-46-2-154-60101	SERVICE REGIONAL DES DOMAINES D'ATSIMO ANDREFANA	54 926	59 078	63 393	66 440	243 837
00-46-2-154-60406	SERVICE REGIONAL DES DOMAINES D'ANDROY	35 443	38 444	41 171	40 132	155 190
00-46-2-154-61424	SERVICE REGIONAL DES DOMAINES D'ANOSY	35 640	38 650	42 321	41 769	158 380
00-46-2-154-61905	SERVICE REGIONAL DES DOMAINES DU MENABE	51 745	55 713	59 735	61 570	228 763

Prévision Depenses par service - En Milliers d'Ariary

Ministère/Institution-Mission-Programme		LF 2017	LF 2018	Prév 2019	Prév 2020	Total
409	Domaine et sécurisation foncière	11 918 350	17 841 128	16 577 107	17 807 647	64 144 232
00	Budget Général	11 918 350	17 841 128	16 577 107	17 807 647	64 144 232
00-46-0-400-00000	DIRECTION GENERALE DES SERVICES FONCIERS (DGSF)	546 250	3 039 087	4 441 000	11 021 000	19 047 337
00-46-0-410-00000	DIRECTION DES DOMAINES ET DE LA PROPRIETE FONCIERE (DDPF)	215 500	838 174	1 198 174	1 973 174	4 225 022
00-46-0-420-00000	DIRECTION DES SERVICES TOPOGRAPHIQUES (DST)	298 600	1 359 974	1 540 154	4 257 631	7 456 359
00-46-0-430-00000	DIRECTION D'APPUI A LA GESTION FONCIERE DECENTRALISEE (DAGFD)	10 858 000	12 603 893	9 397 779	555 842	33 415 514
620	AMENAGEMENT DU TERRITOIRE	152 599 522	220 661 915	333 034 141	238 959 795	945 255 373
021	Administration et Coordination	25 074 707	30 792 723	33 108 436	25 130 781	114 106 647
00	Budget Général	25 074 707	30 792 723	33 108 436	25 130 781	114 106 647
00-62-0-000-00000	CABINET	173 338	191 058	204 755	172 503	741 654
00-62-0-010-00000	PERSONNE RESPONSABLE DES MARCHES PUBLICS (PRMP)	39 858	43 772	47 279	36 277	167 186
00-62-0-100-00000	SECRETARIAT GENERAL (SG)	9 950 653	10 451 468	11 077 768	36 581	31 516 470
00-62-0-101-00000	CELLULE ENVIRONNEMENTALE (CE)	19 023	20 801	22 128	18 910	80 862
00-62-0-110-00000	CELLULE D'APPUI AUX REGIONS (CAR)	38 915	42 776	46 242	49 383	177 316
00-62-0-120-00000	CELLULE DE COORDINATION DE LA REFORME FONCIERE (CCRF)	42 469	46 543	50 504	39 047	178 563
00-62-0-130-00000	DIRECTION DE L'AUDIT INTERNE (DAI)	42 226	46 285	50 236	51 014	189 761
00-62-0-1H0-00000	DIRECTION ADMINISTRATIVE ET FINANCIERE (DAF)	3 863 506	4 815 219	4 317 564	7 126 984	20 123 273
00-62-0-300-00000	DIRECTION GENERALE DE L'AMENAGEMENT DU TERRITOIRE ET DE L'EQUIPEMENT (DGATE)	62 297	67 839	39 206	28 603	197 945
00-62-0-310-00000	DIRECTION DES VILLES ET DE LA PLANIFICATION TERRITORIALE (DVPT)	59 313	64 164	70 788	63 908	258 173
00-62-0-330-00000	OBSERVATOIRE DE L'AMENAGEMENT DU TERRITOIRE (OAT)	39 015	42 880	46 352	37 769	166 016
00-62-0-340-00000	CELLULE DE COORDINATION ET DE LA PLANIFICATION DU TERRITOIRE MARITIME (CCPTM)	36 247	39 794	43 071	35 884	154 996
00-62-0-350-00000	DIRECTION DE LA PROMOTION DE L'HABITAT, DU LOGEMENT ET DE L'EQUIPEMENT (DPHLE)	48 299	52 428	57 516	43 099	201 342
00-62-0-700-00000	COORDINATION GENERALE DU SUIVI DES PROJETS PRESIDENTIELS (CGSPP)	37 277	45 543	48 729	32 838	164 387
00-62-0-710-00000	COORDINATION GENERALE DES PROJETS (CGP)	39 258	43 136	46 621	35 309	164 324
00-62-0-720-00000	DIRECTION DE LA PROGRAMMATION ET DE SUIVI-EVALUATION (DPSE)	47 342	2 084 599	2 387 481	2 489 424	7 008 846
00-62-0-800-00000	DIRECTION GENERALE DE L'ADMINISTRATION (DGA)	37 277	45 542	48 731	38 128	169 678
00-62-0-810-00000	DIRECTION DES RESSOURCES HUMAINES (DRH)	47 342	56 759	60 660	46 292	211 053
00-62-0-820-00000	DIRECTION DU SYSTEME D'INFORMATION (DSI)	54 492	60 341	64 672	49 358	228 863
00-62-0-830-00000	DIRECTION DE LA COMMUNICATION ET DES RELATIONS PUBLIQUES (DCRP)	51 029	56 671	60 509	46 171	214 380
00-62-0-840-00000	DIRECTION DES ETUDES, DE LA LEGISLATION ET DU CONTENTIEUX (DELIC)	42 389	46 458	50 419	26 717	165 983
00-62-1-150-10101	DIRECTION INTERREGIONALE DU MINISTERE AUPRES DE LA PRESIDENCE CHARGE DES PROJETS PRESIDENTIELS, DE L'AMENAGEMENT DU TERRITOIRE ET DE L'EQUIPEMENT D'ANTANANARIVO	35 026	38 390	40 989	70 915	185 320
00-62-1-150-20101	DIRECTION INTERREGIONALE DU MINISTERE AUPRES DE LA PRESIDENCE CHARGE DES PROJETS PRESIDENTIELS, DE L'AMENAGEMENT DU TERRITOIRE ET DE L'EQUIPEMENT D'ANTSIRANANA	36 221	39 647	42 318	33 478	151 664
00-62-1-150-30101	DIRECTION INTERREGIONALE DU MINISTERE AUPRES DE LA PRESIDENCE CHARGE DES PROJETS PRESIDENTIELS, DE L'AMENAGEMENT DU TERRITOIRE ET DE L'EQUIPEMENT DE FIANARANTSOA	35 740	39 141	30 590	27 624	133 095
00-62-1-150-40101	DIRECTION INTERREGIONALE DU MINISTERE AUPRES DE LA PRESIDENCE CHARGE DES PROJETS PRESIDENTIELS, DE L'AMENAGEMENT DU TERRITOIRE ET DE L'EQUIPEMENT DE MAHAJANGA	37 213	40 688	43 421	44 082	165 404
00-62-1-150-50101	DIRECTION INTERREGIONALE DU MINISTERE AUPRES DE LA PRESIDENCE CHARGE DES PROJETS PRESIDENTIELS, DE L'AMENAGEMENT DU TERRITOIRE ET DE L'EQUIPEMENT DE TOAMASINA	39 573	43 201	46 159	44 371	173 304
00-62-1-150-60101	DIRECTION INTERREGIONALE DU MINISTERE AUPRES DE LA PRESIDENCE CHARGE DES PROJETS PRESIDENTIELS, DE L'AMENAGEMENT DU TERRITOIRE ET DE L'EQUIPEMENT DE TOLIARA	39 309	42 973	45 858	42 384	170 524
00-62-2-152-10101	SERVICE REGIONAL DE L'AMENAGEMENT DU TERRITOIRE D'ANALAMANGA	28 864	31 467	21 517	20 855	102 703
00-62-2-152-11001	SERVICE REGIONAL DE L'AMENAGEMENT DU TERRITOIRE DE VAKINANKARATRA	28 369	30 944	33 075	32 385	124 773
00-62-2-152-20101	SERVICE REGIONAL DE L'AMENAGEMENT DU TERRITOIRE DE DIANA	35 636	38 652	41 377	39 508	155 173
00-62-2-152-30101	SERVICE REGIONAL DE L'AMENAGEMENT DU TERRITOIRE DE HAUTE MATSIATRA	29 086	31 701	33 871	34 077	128 735
00-62-2-152-31623	SERVICE REGIONAL DE L'AMENAGEMENT DU TERRITOIRE DE VATOVAVY FITOVINANY	41 347	44 689	47 836	50 440	184 312
00-62-2-152-40101	SERVICE REGIONAL DE L'AMENAGEMENT DU TERRITOIRE DE BOENY	32 471	35 290	37 748	37 944	143 453
00-62-2-152-50101	SERVICE REGIONAL DE L'AMENAGEMENT DU TERRITOIRE D'ATSINANANA	25 334	27 724	29 593	29 812	112 463

Prévision Depenses par service - En Milliers d'Ariary

Ministère/Institution-Mission-Programme	LFR 2017	LF 2018	Prév 2019	Prév 2020	Total
00-62-2-152-60101 SERVICE REGIONAL DE L'AMENAGEMENT DU TERRITOIRE D'ATSIMO ANDREFANA	24 927	28 406	29 130	27 667	110 130
00-62-2-152-61424 SERVICE REGIONAL DE L'AMENAGEMENT DU TERRITOIRE D'ANOSY	32 131	34 930	37 373	37 570	142 004
00-62-3-155-20705 DELEGATION LOCALE DE L'AMENAGEMENT DU TERRITOIRE DE NOSY BE	26 479	28 938	29 745	29 230	114 392
00-62-3-155-51501 DELEGATION LOCALE DE L'AMENAGEMENT DU TERRITOIRE DE SAINTE MARIE	24 998	27 368	29 104	36 642	118 112
00-62-9-110-00000 PERSONNEL CHARGE DES PROJETS PRESIDENTIEL ET DE L'AMENAGEMENT DU TERRITOIRE DE L'EQUIPEMENT CENTRAL	9 750 418	11 824 498	13 647 501	13 987 598	49 210 015
207 Aménagement et équipement des villes	127 524 815	189 869 192	299 925 705	213 829 014	831 148 726
00 Budget Général	127 524 815	189 869 192	299 925 705	213 829 014	831 148 726
00-62-0-1H0-00000 DIRECTION ADMINISTRATIVE ET FINANCIERE (DAF)	55 873 131	32 362 852	61 686 440	34 755 543	184 677 966
00-62-0-300-00000 DIRECTION GENERALE DE L'AMENAGEMENT DU TERRITOIRE ET DE L'EQUIPEMENT (DGATE)	1 956 286	2 819 599	2 875 665	3 045 697	10 697 247
00-62-0-310-00000 DIRECTION DES VILLES ET DE LA PLANIFICATION TERRITORIALE (DVPT)	68 048 908	102 479 209	155 717 535	96 491 050	422 736 702
00-62-0-330-00000 OBSERVATOIRE DE L'AMENAGEMENT DU TERRITOIRE (OAT)	0	200 000	208 400	219 077	627 477
00-62-0-340-00000 CELLULE DE COORDINATION ET DE LA PLANIFICATION DU TERRITOIRE MARITIME (CCPTM)	404 551	799 957	949 000	1 513 000	3 666 508
00-62-0-350-00000 DIRECTION DE LA PROMOTION DE L'HABITAT, DU LOGEMENT ET DE L'EQUIPEMENT (DPHLE)	1 241 939	51 207 575	78 488 665	77 804 647	208 742 826
640 GRANDS TRAVAUX D'INFRASTRUCTURES ET EQUIPEMENTS	174 756 790	239 095 543	236 501 424	45 768 008	696 121 765
058 Administration et Coordination	3 096 633	3 258 703	3 456 237	10 787 878	20 599 451
00 Budget Général	3 096 633	3 258 703	3 456 237	10 787 878	20 599 451
00-62-0-500-00000 DIRECTION GENERALE DES INFRASTRUCTURES ET DES PROJETS PRESIDENTIELS (DGIPP)	3 005 692	3 158 512	3 348 162	10 703 365	20 215 731
00-62-0-510-00000 DIRECTION DES ETUDES ECONOMIQUES ET DES PROSPECTIVES (DEEP)	35 095	38 726	41 689	32 092	147 602
00-62-0-520-00000 DIRECTION DES OPERATIONS ET DES INFRASTRUCTURES (DOI)	37 207	40 693	44 297	35 627	157 824
00-62-0-530-00000 CELLULE DE SUIVI DES PROJETS PRESIDENTIELS (CSPP)	18 639	20 772	22 089	16 794	78 294
215 Développement des infrastructures	171 660 157	235 836 840	233 045 187	34 980 130	675 522 314
00 Budget Général	171 660 157	235 836 840	233 045 187	34 980 130	675 522 314
00-62-0-510-00000 DIRECTION DES ETUDES ECONOMIQUES ET DES PROSPECTIVES (DEEP)	0	700 000	959 960	590 000	2 249 960
00-62-0-520-00000 DIRECTION DES OPERATIONS ET DES INFRASTRUCTURES (DOI)	3 759 537	4 907 812	5 495 356	13 712 712	27 875 417
00-62-0-530-00000 CELLULE DE SUIVI DES PROJETS PRESIDENTIELS (CSPP)	167 900 620	230 229 028	226 589 871	20 677 418	645 396 937

Prévision Depenses par service - En Milliers d'Ariary

Ministère/Institution-Mission-Programme		LFR 2017	LF 2018	Prév 2019	Prév 2020	Total
63	MINISTERE DES TRANSPORTS ET DE LA METEOROLOGIE	124 319 985	106 004 989	416 899 128	169 033 780	816 257 882
630	TRANSPORT	122 222 725	103 486 458	414 207 545	166 220 216	806 136 944
022	Administration et Coordination	19 668 654	9 966 751	10 331 948	10 831 233	50 798 586
00	Budget Général	19 668 654	9 966 751	10 331 948	10 831 233	50 798 586
00-63-0-000-00000	CABINET	617 379	749 571	756 868	806 328	2 930 146
00-63-0-010-00000	PERSONNE RESPONSABLE DES MARCHES PUBLICS	89 800	113 000	103 931	121 851	428 582
00-63-0-0A0-00000	DIRECTION DE LA LEGISLATION, DU CONTENTIEUX ET DES ACCORDS (DLCA)	79 320	92 000	92 000	92 000	355 320
00-63-0-0B0-00000	DIRECTION DE CONTRÔLE, D'AUDIT INTERNE ET DE LUTTE CONTRE LA CORRUPTION (DCAILCC)	79 120	92 000	92 000	92 000	355 120
00-63-0-100-00000	SECRETARIAT GENERAL	10 746 296	320 000	330 000	332 000	11 728 296
00-63-0-110-00000	DIRECTION DES AFFAIRES FINANCIERES (DAF)	2 385 371	3 581 941	3 405 676	3 627 871	13 000 859
00-63-0-120-00000	DIRECTION DU SYSTÈME D'INFORMATION (DSI)	541 750	614 000	956 000	1 061 317	3 173 067
00-63-0-140-00000	DIRECTION DES RESSOURCES HUMAINES (DRH)	83 500	99 500	99 500	99 500	382 000
00-63-0-1A0-00000	DIRECTION DES NORMES ET DE LA REGULATION (DNR)	77 000	83 000	90 000	90 000	340 000
00-63-0-500-00000	COORDONNATEUR GENERAL DES PROJETS (CGP)	153 650	165 000	165 000	167 296	650 946
00-63-0-510-00000	DIRECTION DES PROJETS ET DU PARTENARIAT (DPP)	74 750	82 500	85 000	85 000	327 250
00-63-0-520-00000	DIRECTION DES ETUDES ET DE LA PLANIFICATION (DEP)	74 750	84 000	85 000	85 000	328 750
00-63-9-110-00000	PERSONNEL TRANSPORT ET DE LA METEOROLOGIE CENTRAL	4 665 968	3 890 239	4 070 973	4 171 070	16 798 250
208	Transports Routier et Ferroviaire	47 918 671	44 910 705	26 172 948	27 731 859	146 734 183
00	Budget Général	46 018 671	43 010 705	24 082 948	25 432 859	138 545 183
00-63-0-300-00000	DIRECTION GENERALE DES TRANSPORTS TERRESTRES (DGTT)	2 171 942	3 894 857	2 426 184	2 449 911	10 942 894
00-63-0-301-00000	CELLULE D'INTERVENTION ROUTIERE (CIR)	22 500	38 000	38 000	38 000	136 500
00-63-0-310-00000	DIRECTION DES TRANSPORTS ROUTIERS (DTR)	10 500 069	13 670 855	14 303 210	14 909 360	53 383 494
00-63-0-320-00000	DIRECTION DES TRANSPORTS FERROVIAIRES (DTF)	32 985 600	25 013 000	6 891 190	7 595 224	72 485 014
00-63-2-150-10101	DIRECTION REGIONALE DES TRANSPORTS ET DE LA METEOROLOGIE (DRTM) ANLAMANGA	61 900	77 938	85 764	85 764	311 366
00-63-2-150-11001	DIRECTION REGIONALE DES TRANSPORTS ET DE LA METEOROLOGIE (DRTM) VAKINANKARATRA	70 205	79 436	89 092	94 092	332 825
00-63-2-150-30101	DIRECTION REGIONALE DES TRANSPORTS ET DE LA METEOROLOGIE (DRTM) HAUTE MATSIATRA	71 970	80 126	84 657	88 657	325 410
00-63-2-150-41210	DIRECTION REGIONALE DES TRANSPORTS ET DE LA METEOROLOGIE (DRTM) BETSIBOKA	65 505	74 379	79 928	84 928	304 740
00-63-2-150-60406	DIRECTION REGIONALE DES TRANSPORTS ET DE LA METEOROLOGIE (DRTM) ANDROY	68 980	82 114	84 923	86 923	322 940
02	Compte particulier du Trésor	1 900 000	1 900 000	2 090 000	2 299 000	8 189 000
02-63-0-310-00000	DIRECTION DES TRANSPORTS ROUTIERS / REMISE AUX NORMES DE LA CIRCULATION ROUTIERE	900 000	900 000	990 000	1 089 000	3 879 000
02-63-0-320-00000	DIRECTION DES TRANSPORTS FERROVIAIRES / FONDS D'INVESTISSEMENTS ET DE DEVELOPPEMENT FERROVIAIRES	1 000 000	1 000 000	1 100 000	1 210 000	4 310 000
209	Transports Maritime, Fluvial et Aérien	54 635 400	48 609 002	377 702 649	127 657 124	608 604 175
00	Budget Général	5 905 400	12 649 002	8 466 649	8 859 124	35 880 175
00-63-0-030-00000	BUREAU DES ENQUETES ACCIDENTS ET DES INCIDENTS DE L'AVIATION CIVILE / BUREAU DE RECLAMATION DE L'AVIATION CIVILE (BEAC / BRAC)	78 140	92 000	92 000	92 000	354 140
00-63-0-400-00000	DIRECTION GENERALE DES TRANSPORTS MARITIME, FLUVIAL ET AERIEN (DGMTFA)	647 550	1 300 200	691 200	707 200	3 346 150
00-63-0-410-00000	DIRECTION DES TRANSPORTS MARITIME ET FLUVIAL (DTMF)	2 428 620	2 663 900	3 183 900	4 140 415	12 416 835
00-63-0-420-00000	DIRECTION DU TRANSPORT AERIEN (DTA)	2 401 384	8 148 900	4 048 900	3 468 860	18 068 044
00-63-2-150-20101	DIRECTION REGIONALE DES TRANSPORTS ET DE LA METEOROLOGIE (DRTM) DIANA	70 585	75 492	76 049	76 049	298 175
00-63-2-150-40101	DIRECTION REGIONALE DES TRANSPORTS ET DE LA METEOROLOGIE (DRTM) BOENY	68 070	75 126	75 657	75 657	294 510
00-63-2-150-40711	DIRECTION REGIONALE DES TRANSPORTS ET DE LA METEOROLOGIE (DRTM) SOFIA	0	67 626	71 564	71 564	210 754
00-63-2-150-50101	DIRECTION REGIONALE DES TRANSPORTS ET DE LA METEOROLOGIE (DRTM) ATSIANANA	69 771	75 396	75 946	75 946	297 059
00-63-2-150-60101	DIRECTION REGIONALE DES TRANSPORTS ET DE LA METEOROLOGIE (DRTM) ATSIMO ANDREFANA	66 450	75 132	75 664	75 664	292 910
00-63-2-150-61424	DIRECTION REGIONALE DES TRANSPORTS ET DE LA METEOROLOGIE (DRTM) ANOSY	74 830	75 230	75 769	75 769	301 598
02	Compte particulier du Trésor	48 730 000	35 960 000	369 236 000	118 798 000	572 724 000
02-63-0-410-00000	EXTENSION PORT TOAMASINA/ DIRECTION DES TRANSPORTS MARITIME ET FLUVIAL (DTMF)	48 730 000	35 960 000	369 236 000	118 798 000	572 724 000
680	METEOROLOGIE	2 097 260	2 518 531	2 691 583	2 813 564	10 120 938
042	Administration et Coordination	1 533 760	0	0	0	1 533 760
00	Budget Général	1 118 010	0	0	0	1 118 010
00-68-0-500-00000	DIRECTION GENERALE DE LA METEOROLOGIE (DGM)	497 655	0	0	0	497 655
00-68-0-510-00000	DIRECTION DES EXPLOITATIONS METEOROLOGIQUES (DEM)	108 700	0	0	0	108 700
00-68-0-520-00000	DIRECTION DE LA METEOROLOGIE APPLIQUEE (DMA)	100 215	0	0	0	100 215

Prévision Depenses par service - En Milliers d'Ariary

Ministère/Institution-Mission-Programme	LFR 2017	LF 2018	Prév 2019	Prév 2020	Total	
00-68-0-530-00000	DIRECTION DES RECHERCHES ET DEVELOPPEMENTS HYDROMETEOROLOGIQUES (DRDH)	89 650	0	0	0	89 650
00-68-2-151-10101	SERVICE REGIONAL DE LA METEOROLOGIE (SRM) ANALAMANGA	53 935	0	0	0	53 935
00-68-2-151-20101	SERVICE REGIONAL DE LA METEOROLOGIE (SRM) DIANA	55 340	0	0	0	55 340
00-68-2-151-30101	SERVICE REGIONAL DE LA METEOROLOGIE (SRM) HAUTE MATSIATRA	61 690	0	0	0	61 690
00-68-2-151-40101	SERVICE REGIONAL DE LA METEOROLOGIE (SRM) BOENY	51 530	0	0	0	51 530
00-68-2-151-50101	SERVICE REGIONAL DE LA METEOROLOGIE (SRM) ATSIANANA	54 525	0	0	0	54 525
00-68-2-151-60101	SERVICE REGIONAL DE LA METEOROLOGIE (SRM) ATSIMO ANDREFANA	44 770	0	0	0	44 770
02	Compte particulier du Trésor	415 750	0	0	0	415 750
02-68-0-532-00000	SERVICE DE L'INFORMATIQUE ET DES BASES DE DONNEES / ETUDES HYDRO	412 750	0	0	0	412 750
02-68-2-151-10101	SERVICE REGIONAL DE LA METEOROLOGIE (SRM) ANALAMANGA / ETUDES METEO	3 000	0	0	0	3 000
211	Développement météorologique	563 500	2 518 531	2 691 583	2 813 564	8 587 178
00	Budget Général	563 500	2 102 781	2 234 258	2 310 507	7 211 046
00-68-0-500-00000	DIRECTION GENERALE DE LA METEOROLOGIE (DGM)	563 500	1 413 936	1 487 543	1 532 518	4 997 497
00-68-0-510-00000	DIRECTION DES EXPLOITATIONS METEOROLOGIQUES (DEM)	0	114 817	130 404	134 791	380 012
00-68-0-520-00000	DIRECTION DE LA METEOROLOGIE APPLIQUEE (DMA)	0	107 611	125 657	143 527	376 795
00-68-0-530-00000	DIRECTION DES RECHERCHES ET DEVELOPPEMENTS HYDROMETEOROLOGIQUES (DRDH)	0	94 950	112 450	115 930	323 330
00-68-2-151-10101	SERVICE REGIONAL DE LA METEOROLOGIE (SRM) ANALAMANGA	0	58 014	59 093	59 093	176 200
00-68-2-151-20101	SERVICE REGIONAL DE LA METEOROLOGIE (SRM) DIANA	0	58 174	59 508	60 689	178 371
00-68-2-151-30101	SERVICE REGIONAL DE LA METEOROLOGIE (SRM) HAUTE MATSIATRA	0	66 756	68 632	70 273	205 661
00-68-2-151-40101	SERVICE REGIONAL DE LA METEOROLOGIE (SRM) BOENY	0	54 088	54 896	57 611	166 595
00-68-2-151-40711	SERVICE REGIONAL DE LA METEOROLOGIE (SRM) SOFIA	0	30 000	30 000	30 000	90 000
00-68-2-151-50101	SERVICE REGIONAL DE LA METEOROLOGIE (SRM) ATSIANANA	0	57 644	59 013	59 013	175 670
00-68-2-151-60101	SERVICE REGIONAL DE LA METEOROLOGIE (SRM) ATSIMO ANDREFANA	0	46 791	47 062	47 062	140 915
02	Compte particulier du Trésor	0	415 750	457 325	503 058	1 376 132
02-68-0-500-00000	DIRECTION GENERALE DE LA METEOROLOGIE (DGM)	0	415 750	457 325	503 058	1 376 132

Prévision Depenses par service - En Milliers d'Ariary

Ministère/Institution-Mission-Programme		LF 2017	LF 2018	Prév 2019	Prév 2020	Total
66	MINISTERE DES POSTES, DES TELECOMMUNICATIONS ET DU DEVELOPPEMENT NUMERIQUE	8 605 655	14 340 915	14 476 609	15 621 278	53 044 457
660	POSTE ET TELECOMMUNICATION	4 613 918	8 547 486	9 324 767	10 156 545	32 642 716
023	Administration et Coordination	4 594 918	8 432 386	9 198 157	10 017 274	32 242 735
00	Budget Général	782 918	1 647 486	1 734 767	1 807 545	5 972 716
	00-66-0-000-00000 CABINET	469 558	520 500	552 000	585 000	2 127 058
	00-66-0-002-00000 SERVICE AUDIT INTERNE (SAI)	38 620	61 500	65 300	69 000	234 420
	00-66-0-104-00000 SERVICES AFFAIRES GENERALES (SAG)	154 896	124 500	132 000	140 000	551 396
	00-66-0-114-00000 SERVICE PROGRAMMATION, SUIVI, EVALUATION (SPSE)	36 265	59 500	63 150	67 721	226 636
	00-66-9-110-00000 PERSONNEL DES TELECOMMUNICATIONS, DES POSTES ET DES NOUVELLES TECHNOLOGIES CENTRAL	83 579	881 486	922 317	945 824	2 833 206
01	Budget annexe	3 812 000	6 784 900	7 463 390	8 209 729	26 270 019
	01-66-0-010-00000 PERSONNE RESPONSABLE DES MARCHES PUBLICS (PRMP)	19 000	114 000	125 400	137 940	396 340
	01-66-0-100-00000 SECRETARIAT GENERAL (SG)	273 500	456 200	501 820	552 002	1 783 522
	01-66-0-110-00000 DIRECTION ADMINISTRATIVE ET FINANCIERE (DAF)	2 899 800	3 741 000	4 115 100	4 526 610	15 282 510
	01-66-0-120-00000 DIRECTION DES RESSOURCES HUMAINES (DRH)	35 300	305 900	336 490	370 139	1 047 829
	01-66-0-140-00000 DIRECTION DE LA LOGISTIQUE ET DES PATRIMOINES (DLP)	288 900	434 300	477 730	525 503	1 726 433
	01-66-1-180-10101 DIRECTION INTERREGIONALE DES POSTES, DES TELECOMMUNICATIONS ET DU DEVELOPPEMENT NUMERIQUE D'ANTANANARIVO	40 700	233 500	256 850	282 535	813 585
	01-66-1-180-20101 DIRECTION INTERREGIONALE DES POSTES, DES TELECOMMUNICATIONS ET DU DEVELOPPEMENT NUMERIQUE D'ANTSIRANANA	51 200	300 000	330 000	363 000	1 044 200
	01-66-1-180-30101 DIRECTION INTERREGIONALE DES POSTES, DES TELECOMMUNICATIONS ET DU DEVELOPPEMENT NUMERIQUE DE FIANARANTSOA	50 900	300 000	330 000	363 000	1 043 900
	01-66-1-180-40101 DIRECTION INTERREGIONALE DES POSTES, DES TELECOMMUNICATIONS ET DU DEVELOPPEMENT NUMERIQUE DE MAHAJANGA	50 900	300 000	330 000	363 000	1 043 900
	01-66-1-180-50101 DIRECTION INTERREGIONALE DES POSTES, DES TELECOMMUNICATIONS ET DU DEVELOPPEMENT NUMERIQUE DE TOAMASINA	50 900	300 000	330 000	363 000	1 043 900
	01-66-1-180-60101 DIRECTION INTERREGIONALE DES POSTES, DES TELECOMMUNICATIONS ET DU DEVELOPPEMENT NUMERIQUE DE TOLIARA	50 900	300 000	330 000	363 000	1 043 900
214	Appui à l'extension de la couverture postale	19 000	115 100	126 610	139 271	399 981
01	Budget annexe	19 000	115 100	126 610	139 271	399 981
	01-66-0-130-00000 DIRECTION DE LA REGULATION DU SECTEUR POSTAL (DRSP)	19 000	115 100	126 610	139 271	399 981
670	TIC	3 991 737	5 793 429	5 151 842	5 464 733	20 401 741
043	Administration et Coordination	269 000	1 005 429	1 105 972	1 216 569	3 596 970
01	Budget annexe	269 000	1 005 429	1 105 972	1 216 569	3 596 970
	01-67-0-300-00000 DIRECTION GENERALE DU DEVELOPPEMENT NUMERIQUE (DGDN)	40 000	102 714	112 985	124 284	379 983
	01-67-0-310-00000 DIRECTION JURIDIQUE (DJ)	18 900	100 000	110 000	121 000	349 900
	01-67-0-320-00000 DIRECTION DE LA GOUVERNANCE NUMERIQUE (DGN)	18 900	100 000	110 000	121 000	349 900
	01-67-0-330-00000 DIRECTION DES PROJETS ET PARTENARIATS (DPP)	18 900	100 000	110 000	121 000	349 900
	01-67-0-340-00000 DIRECTION ECOSYSTEME ET INTEGRATION NUMERIQUE (DEIN)	18 900	100 000	110 000	121 000	349 900
	01-67-0-400-00000 DIRECTION GENERALE CHARGEE DES OPERATIONS (DGCO)	35 400	102 715	112 986	124 285	375 387
	01-67-0-410-00000 DIRECTION DE LA VULGARISATION DES TIC (DVT)	19 000	100 000	110 000	121 000	350 000
	01-67-0-420-00000 DIRECTION DU SUIVI TECHNIQUE (DST)	19 000	100 000	110 000	121 000	350 000
	01-67-0-430-00000 DIRECTION DE LA COMMUNICATION (DC)	19 000	100 000	110 000	121 000	350 000
	01-67-0-440-00000 DIRECTION DES SYSTEMES D'INFORMATION (DSI)	61 000	100 000	110 000	121 000	392 000
210	Développement des réseaux d'accès aux TIC dans les zones rurales	3 722 737	4 788 000	4 045 870	4 248 164	16 804 771
00	Budget Général	3 722 737	4 788 000	4 045 870	4 248 164	16 804 771
	00-67-0-400-00000 DIRECTION GENERALE CHARGEE DES OPERATIONS (DGCO)	3 722 737	4 788 000	4 045 870	4 248 164	16 804 771

Prévision Depenses par service - En Milliers d'Ariary

Ministère/Institution-Mission-Programme		LF 2017	LF 2018	Prév 2019	Prév 2020	Total
71	MINISTERE DE LA SANTE PUBLIQUE	371 025 806	377 344 540	388 790 349	355 731 588	1 492 892 283
710	SANTE	371 025 806	377 344 540	388 790 349	355 731 588	1 492 892 283
024	Administration et Coordination	196 759 393	229 146 418	239 422 713	240 507 579	905 836 103
00	Budget Général	196 759 393	229 146 418	239 422 713	240 507 579	905 836 103
00-71-0-000-00000	CABINET (CAB)	763 300	780 000	823 366	869 139	3 235 805
00-71-0-010-00000	PERSONNE RESPONSABLE DES MARCHES PUBLICS (PRMP)	54 000	101 616	107 449	113 545	376 610
00-71-0-011-00000	UNITE DE GESTION DE LA PASSATION DES MARCHES	20 000	32 000	33 777	35 655	121 432
00-71-0-020-00000	DIRECTION DU PARTENARIAT (DP)	43 000	64 500	68 083	71 868	247 451
00-71-0-021-00000	SERVICE DE DEVELOPPEMENT DU PARTENARIAT (SDP)	20 000	29 500	31 138	32 868	113 506
00-71-0-022-00000	SERVICE DE LA CONTRACTUALISATION (SC)	21 372	28 000	29 554	31 197	110 123
00-71-0-030-00000	DIRECTION DE LA PROMOTION DE LA SANTE (DPS)	40 000	45 000	47 499	50 139	182 638
00-71-0-031-00000	SERVICE DE LA SOLIDARITÉ POUR L'ÉQUITÉ AUX SOINS DE SANTÉ (SSES)	16 500	20 500	21 636	22 840	81 476
00-71-0-033-00000	SERVICE DE LA COMMUNICATION ET DES MEDIAS (SCM)	32 000	32 000	33 777	35 652	133 429
00-71-0-034-00000	SERVICE D'APPUI ET DE COORDINATION DE LA PROMOTION DE LA SANTÉ (SACPS)	28 363	28 363	29 936	31 601	118 263
00-71-0-050-00000	CELLULE D'AUDIT INTERNE (CAI)	51 000	56 000	59 110	62 396	228 506
00-71-0-100-00000	SECRETARIAT GENERAL (SG)	5 528 941	179 000	188 948	199 453	6 096 342
00-71-0-101-00000	SERVICE DES RELATIONS PUBLIQUES ET INTERNATIONALES (SRPI)	36 200	36 200	38 208	40 333	150 941
00-71-0-102-00000	SERVICE DE LA LÉGISLATION, DE LA RÉGLEMENTATION ET DU CONTENTIEUX (SLRC)	45 000	63 000	66 501	70 196	244 697
00-71-0-110-00000	DIRECTION DES AFFAIRES ADMINISTRATIVES ET FINANCIÈRES (DAAF)	5 891 654	15 588 608	13 561 124	1 174 644	36 216 030
00-71-0-111-00000	CELLULE DE SUIVI, D'ÉVALUATION DES PERFORMANCES ET D'AUDIT (SEpAAAF)	51 890	73 200	77 266	81 563	283 919
00-71-0-112-00000	SERVICE DES AFFAIRES FINANCIÈRES (SAF)	8 589 208	9 944 075	10 386 676	10 990 422	39 910 381
00-71-0-113-00000	SERVICE DES INFRASTRUCTURES, DE LA LOGISTIQUE ET DU PATRIMOINE (SILOP)	227 400	227 444	240 032	253 376	948 252
00-71-0-114-00000	SERVICE DE L'ÉQUIPEMENT ET DE LA MAINTENANCE (SEM)	144 900	148 900	152 952	161 453	608 205
00-71-0-115-00000	SERVICE D'APPUI ADMINISTRATIF AUX STRUCTURES DÉCENTRALISÉES (SAASD)	80 600	111 500	114 527	120 896	427 523
00-71-0-120-00000	DIRECTION DES RESSOURCES HUMAINES (DRH)	148 016	162 016	171 087	180 671	661 790
00-71-0-121-00000	CELLULE DE SUIVI, D'ÉVALUATION DES PERFORMANCES ET D'AUDIT (SEpARH)	26 000	38 500	40 637	42 898	148 035
00-71-0-122-00000	SERVICE DE GESTION ADMINISTRATIVE DU PERSONNEL MÉDICAL (SGPM)	41 000	48 000	50 666	53 482	193 148
00-71-0-123-00000	SERVICE DE GESTION ADMINISTRATIVE DU PERSONNEL PARAMÉDICAL (SGPP)	38 000	48 000	50 663	53 481	190 144
00-71-0-124-00000	SERVICE DE GESTION ADMINISTRATIVE DU PERSONNEL ADMINISTRATIF (SGPA)	38 000	52 500	55 416	58 496	204 412
00-71-0-125-00000	SERVICE DE LA FORMATION ET DU PERFECTIONNEMENT (SFP)	83 000	101 000	106 611	112 538	403 149
00-71-0-126-00000	SERVICE DE L'OBSERVATOIRE DES RESSOURCES HUMAINES ET DE GESTION PRÉVISIONNELLE DES EFFECTIFS ET DES COMPÉTENCES (SORHGEC)	38 000	57 259	60 438	63 799	219 496
00-71-0-129-00000	SERVICE DE CHANCELLERIE ET DE RECRUTEMENT (SCR)	37 000	50 700	53 516	56 491	197 707
00-71-0-130-00000	DIRECTION DES ETUDES ET DE LA PLANIFICATION (DEP)	7 958 500	1 023 319	727 051	682 691	10 391 561
00-71-0-131-00000	CELLULE DE SUIVI, D'ÉVALUATION DES PERFORMANCES ET D'AUDIT (SEpAEP)	23 000	41 300	43 594	46 017	153 911
00-71-0-132-00000	SERVICE DES STATISTIQUES SANITAIRES ET DÉMOGRAPHIQUES (SSSD)	136 532	149 500	157 810	166 582	610 424
00-71-0-133-00000	SERVICE DE LA PROGRAMMATION STRATÉGIQUE (SPRO)	62 900	76 700	80 961	85 462	306 023
00-71-0-134-00000	SERVICE D'APPUI À LA RECHERCHE ET À LA GESTION DES CONNAISSANCES (SARGEC)	56 200	75 400	79 588	84 012	295 200
00-71-0-135-00000	SERVICE DU SUIVI DE L'EXÉCUTION DU PLAN DE DÉVELOPPEMENT DU SECTEUR SANTÉ (SSEPDS)	43 390	69 300	73 151	77 217	263 058
00-71-0-140-00000	DIRECTION DU SYSTÈME D'INFORMATION (DSI)	105 000	143 250	151 210	159 617	559 077
00-71-0-141-00000	CELLULE DE SUIVI, D'ÉVALUATION DES PERFORMANCES ET D'AUDIT (SEpASI)	20 000	25 000	26 385	27 852	99 237
00-71-0-142-00000	SERVICE DE L'EXPLOITATION ET DE LA MAINTENANCE INFORMATIQUE (SEDIEM)	30 024	35 024	36 967	39 022	141 037
00-71-0-143-00000	SERVICE DE L'APPUI EN TECHNOLOGIE DE L'INFORMATION ET DE LA COMMUNICATION AUX USAGERS (STICU)	26 000	31 000	32 720	34 539	124 259
00-71-0-144-00000	SERVICE DU DÉVELOPPEMENT DE RÉSEAU INFORMATIQUE (SDRI)	30 000	35 000	36 941	38 994	140 935
00-71-0-149-00000	SERVICE DE L'OBSERVATOIRE NATIONAL DE LA CYBERSANTE (SONC)	40 000	54 200	57 208	60 388	211 796
00-71-0-190-00000	DIRECTION DES INSTITUTS DE FORMATION DE PARAMÉDICAUX (DIPF)	40 000	40 000	42 220	44 567	166 787
00-71-0-191-00000	CELLULE DE SUIVI, D'ÉVALUATION DES PERFORMANCES ET D'AUDIT (SEpAIFP)	15 000	15 000	15 830	16 712	62 542
00-71-0-192-00000	SERVICE DE COORDINATION DES FORMATIONS (SCF)	0	15 000	15 830	16 712	47 542
00-71-0-1A0-00000	CELLULE D'APPUI A LA MISE EN ŒUVRE DE LA COUVERTURE SANTE UNIVERSELLE (CACSU)	646 385	5 559 487	7 689 948	13 977 435	27 873 255
00-71-0-1A1-00000	SERVICE DE MOBILISATION DU FINANCEMENT (SMF)	28 000	28 000	29 554	31 195	116 749
00-71-0-1A2-00000	SERVICE DE SUIVI-EVALUATION DE LA COUVERTURE SANTE UNIVERSELLE (SSE-CSU)	26 000	26 000	27 444	28 967	108 411

Prévision Depenses par service - En Milliers d'Ariary

Ministère/Institution-Mission-Programme	LF 2017	LF 2018	Prév 2019	Prév 2020	Total	
00-71-0-1A3-00000	SERVICE DE PROTECTION SOCIALE EN SANTE (SPSS)	26 000	26 000	27 444	28 967	108 411
00-71-0-1A4-00000	SERVICE DE PROMOTION DE LA COUVERTURE SANTE UNIVERSELLE (SP-CSU)	26 000	26 000	27 444	28 967	108 411
00-71-0-1A5-00000	SERVICE DE DEVELOPPEMENT DE LA COUVERTURE DES SERVICES DE SANTE (SDCSS)	31 500	31 500	33 247	35 095	131 342
00-71-0-204-00000	CELLULE DE MISE A L'ECHELLE D'UNE STRATEGIE NATIONALE DE FINANCEMENT BASE SUR LA PERFORMANCE (MSNFBF)	20 000	20 000	21 108	22 282	83 390
00-71-0-500-00000	BUREAU CENTRAL DE COORDINATION DE PROJETS (BCC)	431 000	167 500	176 808	186 638	961 946
00-71-9-110-00000	PERSONNEL SANTÉ PUBLIQUE CENTRAL	62 043 319	77 192 356	83 675 519	85 880 348	308 791 542
00-71-9-110-10101	PERSONNEL SANTÉ PUBLIQUE ANALAMANGA	42 696 921	42 802 488	44 096 987	45 409 746	175 006 142
00-71-9-110-20101	PERSONNEL SANTÉ PUBLIQUE DIANA	9 005 384	11 190 237	11 482 800	11 974 059	43 652 480
00-71-9-110-30101	PERSONNEL SANTÉ PUBLIQUE HAUTE MATSIATRA	12 934 828	16 931 760	17 612 725	18 260 539	65 739 852
00-71-9-110-40101	PERSONNEL SANTÉ PUBLIQUE BOENI	10 254 902	12 116 168	12 328 104	12 833 773	47 532 947
00-71-9-110-50101	PERSONNEL SANTÉ PUBLIQUE ATSIANANA	16 210 380	19 278 881	19 832 232	20 525 874	75 847 367
00-71-9-110-60101	PERSONNEL SANTÉ PUBLIQUE ATSIMO-ANDREFANA	11 657 884	13 773 667	14 083 290	14 632 218	54 147 059
502	Fourniture de services de santé de base	28 837 132	0	0	0	28 837 132
00	Budget Général	28 837 132	0	0	0	28 837 132
00-71-0-180-00000	DIRECTION DES DISTRICTS SANITAIRES (DDS)	9 661 500	0	0	0	9 661 500
00-71-0-181-00000	CELLULE DE SUIVI, D'EVALUATION DES PERFORMANCES ET D'AUDIT (SEpADS)	20 000	0	0	0	20 000
00-71-0-182-00000	SERVICE D ₂ APPUI À LA GESTION DE DISTRICT (SAGD)	40 515	0	0	0	40 515
00-71-0-183-00000	SERVICE DE SOINS DE SANTÉ DE BASE (SSSB)	30 605	0	0	0	30 605
00-71-0-184-00000	SERVICE DE LA MÉDECINE LIBÉRALE ET DES DISPENSAIRES PRIVÉS (SMLDP)	35 271	0	0	0	35 271
00-71-0-185-00000	SERVICE DE LA SANTÉ COMMUNAUTAIRE (SSC)	32 500	0	0	0	32 500
00-71-2-160-10101	DIRECTION REGIONALE DE LA SANTE PUBLIQUE (DRSP) / ANALAMANGA	64 045	0	0	0	64 045
00-71-2-160-11001	DIRECTION REGIONALE DE LA SANTE PUBLIQUE (DRSP) / VAKINANKARATRA	53 944	0	0	0	53 944
00-71-2-160-11707	DIRECTION REGIONALE DE LA SANTE PUBLIQUE (DRSP) / ITASY	43 537	0	0	0	43 537
00-71-2-160-11917	DIRECTION REGIONALE DE LA SANTE PUBLIQUE (DRSP) / BONGOLAVA	44 858	0	0	0	44 858
00-71-2-160-20101	DIRECTION REGIONALE DE LA SANTE PUBLIQUE (DRSP) / DIANA	167 678	0	0	0	167 678
00-71-2-160-20824	DIRECTION REGIONALE DE LA SANTE PUBLIQUE (DRSP) / SAVA	45 639	0	0	0	45 639
00-71-2-160-30101	DIRECTION REGIONALE DE LA SANTE PUBLIQUE (DRSP) / HAUTE MATSIATRA	379 097	0	0	0	379 097
00-71-2-160-30606	DIRECTION REGIONALE DE LA SANTE PUBLIQUE (DRSP) / AMORONI MANIA	41 639	0	0	0	41 639
00-71-2-160-30914	DIRECTION REGIONALE DE LA SANTE PUBLIQUE (DRSP) / ATSIMO ATSIANANA	54 070	0	0	0	54 070
00-71-2-160-31307	DIRECTION REGIONALE DE LA SANTE PUBLIQUE (DRSP) / IHOROMBE	45 382	0	0	0	45 382
00-71-2-160-31623	DIRECTION REGIONALE DE LA SANTE PUBLIQUE (DRSP) / VATOAVY FITOVINANY	92 941	0	0	0	92 941
00-71-2-160-40101	DIRECTION REGIONALE DE LA SANTE PUBLIQUE (DRSP) / BOENY	902 591	0	0	0	902 591
00-71-2-160-40711	DIRECTION REGIONALE DE LA SANTE PUBLIQUE (DRSP) / SOFIA	55 366	0	0	0	55 366
00-71-2-160-41210	DIRECTION REGIONALE DE LA SANTE PUBLIQUE (DRSP) / BETSIBOKA	50 382	0	0	0	50 382
00-71-2-160-41312	DIRECTION REGIONALE DE LA SANTE PUBLIQUE (DRSP) / MELAKY	61 431	0	0	0	61 431
00-71-2-160-50101	DIRECTION REGIONALE DE LA SANTE PUBLIQUE (DRSP) / ATSIANANA	469 769	0	0	0	469 769
00-71-2-160-50302	DIRECTION REGIONALE DE LA SANTE PUBLIQUE (DRSP) / ALAOTRA MANGORO	47 740	0	0	0	47 740
00-71-2-160-50905	DIRECTION REGIONALE DE LA SANTE PUBLIQUE (DRSP) / ANALANJIROFO	53 171	0	0	0	53 171
00-71-2-160-60101	DIRECTION REGIONALE DE LA SANTE PUBLIQUE (DRSP) / ATSIMO ANDREFANA	286 115	0	0	0	286 115
00-71-2-160-60406	DIRECTION REGIONALE DE LA SANTE PUBLIQUE (DRSP) / ANDROY	43 639	0	0	0	43 639
00-71-2-160-61424	DIRECTION REGIONALE DE LA SANTE PUBLIQUE (DRSP) / ANOSY	43 537	0	0	0	43 537
00-71-2-160-61905	DIRECTION REGIONALE DE LA SANTE PUBLIQUE (DRSP) / MENABE	61 125	0	0	0	61 125
00-71-2-161-10101	CELLULE DE SUIVI, D'EVALUATION DES PERFORMANCES ET D'AUDIT (SEpARSP) ANALAMANGA	19 018	0	0	0	19 018
00-71-2-161-11001	CELLULE DE SUIVI, D'EVALUATION DES PERFORMANCES ET D'AUDIT (SEpARSP) VAKINANKARATRA	17 664	0	0	0	17 664
00-71-2-161-11707	CELLULE DE SUIVI, D'EVALUATION DES PERFORMANCES ET D'AUDIT (SEpARSP) ITASY	12 245	0	0	0	12 245
00-71-2-161-11917	CELLULE DE SUIVI, D'EVALUATION DES PERFORMANCES ET D'AUDIT (SEpARSP) BONGOLAVA	10 890	0	0	0	10 890
00-71-2-161-20101	CELLULE DE SUIVI, D'EVALUATION DES PERFORMANCES ET D'AUDIT (SEpARSP) DIANA	14 954	0	0	0	14 954
00-71-2-161-20824	CELLULE DE SUIVI, D'EVALUATION DES PERFORMANCES ET D'AUDIT (SEpARSP) SAVA	13 599	0	0	0	13 599
00-71-2-161-30101	CELLULE DE SUIVI, D'EVALUATION DES PERFORMANCES ET D'AUDIT (SEpARSP) HAUTE MATSIATRA	17 664	0	0	0	17 664

Prévision Depenses par service - En Milliers d'Ariary

Ministère/Institution-Mission-Programme	LF 2017	LF 2018	Prév 2019	Prév 2020	Total	
00-71-2-161-30606	CELLULE DE SUIVI, D'EVALUATION DES PERFORMANCES ET D'AUDIT (SEpARSP) AMORONI MANIA	13 599	0	0	0	13 599
00-71-2-161-30914	CELLULE DE SUIVI, D'EVALUATION DES PERFORMANCES ET D'AUDIT (SEpARSP) ATSIMO ATSIANANA	14 954	0	0	0	14 954
00-71-2-161-31307	CELLULE DE SUIVI, D'EVALUATION DES PERFORMANCES ET D'AUDIT (SEpARSP) IHOROMBE	12 245	0	0	0	12 245
00-71-2-161-31623	CELLULE DE SUIVI, D'EVALUATION DES PERFORMANCES ET D'AUDIT (SEpARSP) VATOVAVY FITOVINANY	16 309	0	0	0	16 309
00-71-2-161-40101	CELLULE DE SUIVI, D'EVALUATION DES PERFORMANCES ET D'AUDIT (SEpARSP) BOENY	16 309	0	0	0	16 309
00-71-2-161-40711	CELLULE DE SUIVI, D'EVALUATION DES PERFORMANCES ET D'AUDIT (SEpARSP) SOFIA	17 664	0	0	0	17 664
00-71-2-161-41210	CELLULE DE SUIVI, D'EVALUATION DES PERFORMANCES ET D'AUDIT (SEpARSP) BETSIBOKA	12 245	0	0	0	12 245
00-71-2-161-41312	CELLULE DE SUIVI, D'EVALUATION DES PERFORMANCES ET D'AUDIT (SEpARSP) MELAKY	14 954	0	0	0	14 954
00-71-2-161-50101	CELLULE DE SUIVI, D'EVALUATION DES PERFORMANCES ET D'AUDIT (SEpARSP) ATSIANANA	14 664	0	0	0	14 664
00-71-2-161-50302	CELLULE DE SUIVI, D'EVALUATION DES PERFORMANCES ET D'AUDIT (SEpARSP) ALAOTRA MANGORO	14 954	0	0	0	14 954
00-71-2-161-50905	CELLULE DE SUIVI, D'EVALUATION DES PERFORMANCES ET D'AUDIT (SEpARSP) ANALANJIROFO	16 309	0	0	0	16 309
00-71-2-161-60101	CELLULE DE SUIVI, D'EVALUATION DES PERFORMANCES ET D'AUDIT (SEpARSP) ATSIMO ANDREFANA	20 373	0	0	0	20 373
00-71-2-161-60406	CELLULE DE SUIVI, D'EVALUATION DES PERFORMANCES ET D'AUDIT (SEpARSP) ANDROY	16 599	0	0	0	16 599
00-71-2-161-61424	CELLULE DE SUIVI, D'EVALUATION DES PERFORMANCES ET D'AUDIT (SEpARSP) ANOSY	12 245	0	0	0	12 245
00-71-2-161-61905	CELLULE DE SUIVI, D'EVALUATION DES PERFORMANCES ET D'AUDIT (SEpARSP) MENABE	14 954	0	0	0	14 954
00-71-2-163-10101	SERVICE MEDICO SANITAIRE (SMSan) ANALAMANGA	118 688	0	0	0	118 688
00-71-2-163-11001	SERVICE MEDICO SANITAIRE (SMSan) VAKINANKARATRA	142 928	0	0	0	142 928
00-71-2-163-11707	SERVICE MEDICO SANITAIRE (SMSan) ITASY	109 558	0	0	0	109 558
00-71-2-163-11917	SERVICE MEDICO SANITAIRE (SMSan) BONGOLAVA	104 992	0	0	0	104 992
00-71-2-163-20101	SERVICE MEDICO SANITAIRE (SMSan) DIANA	109 558	0	0	0	109 558
00-71-2-163-20824	SERVICE MEDICO SANITAIRE (SMSan) SAVA	132 383	0	0	0	132 383
00-71-2-163-30101	SERVICE MEDICO SANITAIRE (SMSan) HAUTE MATSIATRA	127 818	0	0	0	127 818
00-71-2-163-30606	SERVICE MEDICO SANITAIRE (SMSan) AMORONI MANIA	160 318	0	0	0	160 318
00-71-2-163-30914	SERVICE MEDICO SANITAIRE (SMSan) ATSIMO ATSIANANA	107 732	0	0	0	107 732
00-71-2-163-31307	SERVICE MEDICO SANITAIRE (SMSan) IHOROMBE	109 558	0	0	0	109 558
00-71-2-163-31623	SERVICE MEDICO SANITAIRE (SMSan) VATOVAVY FITOVINANY	158 688	0	0	0	158 688
00-71-2-163-40101	SERVICE MEDICO SANITAIRE (SMSan) BOENY	127 818	0	0	0	127 818
00-71-2-163-40711	SERVICE MEDICO SANITAIRE (SMSan) SOFIA	127 818	0	0	0	127 818
00-71-2-163-41210	SERVICE MEDICO SANITAIRE (SMSan) BETSIBOKA	104 993	0	0	0	104 993
00-71-2-163-41312	SERVICE MEDICO SANITAIRE (SMSan) MELAKY	127 818	0	0	0	127 818
00-71-2-163-50101	SERVICE MEDICO SANITAIRE (SMSan) ATSIANANA	159 447	0	0	0	159 447
00-71-2-163-50302	SERVICE MEDICO SANITAIRE (SMSan) ALAOTRA MANGORO	109 558	0	0	0	109 558
00-71-2-163-50905	SERVICE MEDICO SANITAIRE (SMSan) ANALANJIROFO	150 318	0	0	0	150 318
00-71-2-163-60101	SERVICE MEDICO SANITAIRE (SMSan) ATSIMO ANDREFANA	136 947	0	0	0	136 947
00-71-2-163-60406	SERVICE MEDICO SANITAIRE (SMSan) ANDROY	127 818	0	0	0	127 818
00-71-2-163-61424	SERVICE MEDICO SANITAIRE (SMSan) ANOSY	118 688	0	0	0	118 688
00-71-2-163-61905	SERVICE MEDICO SANITAIRE (SMSan) MENABE	109 558	0	0	0	109 558
00-71-2-164-10101	SERVICE DE LA MAINTENANCE, DU GENIE SANITAIRE ET DE SANTE ENVIRONNEMENT (SMGSSE) ANALAMANGA	23 513	0	0	0	23 513
00-71-2-164-11001	SERVICE DE LA MAINTENANCE, DU GENIE SANITAIRE ET DE SANTE ENVIRONNEMENT (SMGSSE) VAKINANKARATRA	19 106	0	0	0	19 106
00-71-2-164-11707	SERVICE DE LA MAINTENANCE, DU GENIE SANITAIRE ET DE SANTE ENVIRONNEMENT (SMGSSE) ITASY	15 410	0	0	0	15 410
00-71-2-164-11917	SERVICE DE LA MAINTENANCE, DU GENIE SANITAIRE ET DE SANTE ENVIRONNEMENT (SMGSSE) BONGOLAVA	14 251	0	0	0	14 251
00-71-2-164-20101	SERVICE DE LA MAINTENANCE, DU GENIE SANITAIRE ET DE SANTE ENVIRONNEMENT (SMGSSE) DIANA	17 660	0	0	0	17 660
00-71-2-164-20824	SERVICE DE LA MAINTENANCE, DU GENIE SANITAIRE ET DE SANTE ENVIRONNEMENT (SMGSSE) SAVA	19 959	0	0	0	19 959
00-71-2-164-30101	SERVICE DE LA MAINTENANCE, DU GENIE SANITAIRE ET DE SANTE ENVIRONNEMENT (SMGSSE) HAUTE MATSIATRA	17 664	0	0	0	17 664
00-71-2-164-30606	SERVICE DE LA MAINTENANCE, DU GENIE SANITAIRE ET DE SANTE ENVIRONNEMENT	17 910	0	0	0	17 910

Prévision Depenses par service - En Milliers d'Ariary

Ministère/Institution-Mission-Programme	LFR 2017	LF 2018	Prév 2019	Prév 2020	Total
(SMGSSE) AMORON' I MANIA					
00-71-2-164-30914 SERVICE DE LA MAINTENANCE, DU GENIE SANITAIRE ET DE SANTE ENVIRONNEMENT (SMGSSE) ATSIMO ATSIANANA	19 400	0	0	0	19 400
00-71-2-164-31307 SERVICE DE LA MAINTENANCE, DU GENIE SANITAIRE ET DE SANTE ENVIRONNEMENT (SMGSSE) IHOROMBE	13 296	0	0	0	13 296
00-71-2-164-31623 SERVICE DE LA MAINTENANCE, DU GENIE SANITAIRE ET DE SANTE ENVIRONNEMENT (SMGSSE) VATOVAVY FITOVINANY	23 881	0	0	0	23 881
00-71-2-164-40101 SERVICE DE LA MAINTENANCE, DU GENIE SANITAIRE ET DE SANTE ENVIRONNEMENT (SMGSSE) BOENY	17 800	0	0	0	17 800
00-71-2-164-40711 SERVICE DE LA MAINTENANCE, DU GENIE SANITAIRE ET DE SANTE ENVIRONNEMENT (SMGSSE) SOFIA	25 571	0	0	0	25 571
00-71-2-164-41210 SERVICE DE LA MAINTENANCE, DU GENIE SANITAIRE ET DE SANTE ENVIRONNEMENT (SMGSSE) BETSIBOKA	15 272	0	0	0	15 272
00-71-2-164-41312 SERVICE DE LA MAINTENANCE, DU GENIE SANITAIRE ET DE SANTE ENVIRONNEMENT (SMGSSE) MELAKY	15 095	0	0	0	15 095
00-71-2-164-50101 SERVICE DE LA MAINTENANCE, DU GENIE SANITAIRE ET DE SANTE ENVIRONNEMENT (SMGSSE) ATSIANANA	23 987	0	0	0	23 987
00-71-2-164-50302 SERVICE DE LA MAINTENANCE, DU GENIE SANITAIRE ET DE SANTE ENVIRONNEMENT (SMGSSE) ALAOTRA MANGORO	21 364	0	0	0	21 364
00-71-2-164-50905 SERVICE DE LA MAINTENANCE, DU GENIE SANITAIRE ET DE SANTE ENVIRONNEMENT (SMGSSE) ANALANJIROFO	19 486	0	0	0	19 486
00-71-2-164-60101 SERVICE DE LA MAINTENANCE, DU GENIE SANITAIRE ET DE SANTE ENVIRONNEMENT (SMGSSE) ATSIMO ANDREFANA	25 362	0	0	0	25 362
00-71-2-164-60406 SERVICE DE LA MAINTENANCE, DU GENIE SANITAIRE ET DE SANTE ENVIRONNEMENT (SMGSSE) ANDROY	15 576	0	0	0	15 576
00-71-2-164-61424 SERVICE DE LA MAINTENANCE, DU GENIE SANITAIRE ET DE SANTE ENVIRONNEMENT (SMGSSE) ANOSY	16 837	0	0	0	16 837
00-71-2-164-61905 SERVICE DE LA MAINTENANCE, DU GENIE SANITAIRE ET DE SANTE ENVIRONNEMENT (SMGSSE) MENABE	17 588	0	0	0	17 588
00-71-2-168-10101 SERVICE DU CONTENTIEUX ET DU PATRIMOINE (SCP) ANALAMANGA	24 259	0	0	0	24 259
00-71-2-168-11001 SERVICE DU CONTENTIEUX ET DU PATRIMOINE (SCP) VAKINANKARATRA	18 728	0	0	0	18 728
00-71-2-168-11707 SERVICE DU CONTENTIEUX ET DU PATRIMOINE (SCP) ITASY	14 090	0	0	0	14 090
00-71-2-168-11917 SERVICE DU CONTENTIEUX ET DU PATRIMOINE (SCP) BONGOLAVA	12 636	0	0	0	12 636
00-71-2-168-20101 SERVICE DU CONTENTIEUX ET DU PATRIMOINE (SCP) DIANA	16 914	0	0	0	16 914
00-71-2-168-20824 SERVICE DU CONTENTIEUX ET DU PATRIMOINE (SCP) SAVA	19 799	0	0	0	19 799
00-71-2-168-30101 SERVICE DU CONTENTIEUX ET DU PATRIMOINE (SCP) HAUTE MATSIATRA	16 918	0	0	0	16 918
00-71-2-168-30606 SERVICE DU CONTENTIEUX ET DU PATRIMOINE (SCP) AMORON' I MANIA	17 227	0	0	0	17 227
00-71-2-168-30914 SERVICE DU CONTENTIEUX ET DU PATRIMOINE (SCP) ATSIMO ATSIANANA	19 098	0	0	0	19 098
00-71-2-168-31307 SERVICE DU CONTENTIEUX ET DU PATRIMOINE (SCP) IHOROMBE	11 437	0	0	0	11 437
00-71-2-168-31623 SERVICE DU CONTENTIEUX ET DU PATRIMOINE (SCP) VATOVAVY FITOVINANY	24 720	0	0	0	24 720
00-71-2-168-40101 SERVICE DU CONTENTIEUX ET DU PATRIMOINE (SCP) BOENY	17 090	0	0	0	17 090
00-71-2-168-40711 SERVICE DU CONTENTIEUX ET DU PATRIMOINE (SCP) SOFIA	26 841	0	0	0	26 841
00-71-2-168-41210 SERVICE DU CONTENTIEUX ET DU PATRIMOINE (SCP) BETSIBOKA	13 917	0	0	0	13 917
00-71-2-168-41312 SERVICE DU CONTENTIEUX ET DU PATRIMOINE (SCP) MELAKY	13 695	0	0	0	13 695
00-71-2-168-50101 SERVICE DU CONTENTIEUX ET DU PATRIMOINE (SCP) ATSIANANA	24 853	0	0	0	24 853
00-71-2-168-50302 SERVICE DU CONTENTIEUX ET DU PATRIMOINE (SCP) ALAOTRA MANGORO	21 561	0	0	0	21 561
00-71-2-168-50905 SERVICE DU CONTENTIEUX ET DU PATRIMOINE (SCP) ANALANJIROFO	19 205	0	0	0	19 205
00-71-2-168-60101 SERVICE DU CONTENTIEUX ET DU PATRIMOINE (SCP) ATSIMO ANDREFANA	26 578	0	0	0	26 578
00-71-2-168-60406 SERVICE DU CONTENTIEUX ET DU PATRIMOINE (SCP) ANDROY	14 298	0	0	0	14 298
00-71-2-168-61424 SERVICE DU CONTENTIEUX ET DU PATRIMOINE (SCP) ANOSY	15 881	0	0	0	15 881
00-71-2-168-61905 SERVICE DU CONTENTIEUX ET DU PATRIMOINE (SCP) MENABE	16 823	0	0	0	16 823
00-71-2-169-10101 PERSONNNE RESPONSABLE DES MARCHES PUBLICS (PRMP) ANALAMANGA	20 664	0	0	0	20 664
00-71-2-169-11001 PERSONNNE RESPONSABLE DES MARCHES PUBLICS (PRMP) VAKINANKARATRA	20 664	0	0	0	20 664
00-71-2-169-11707 PERSONNNE RESPONSABLE DES MARCHES PUBLICS (PRMP) ITASY	20 664	0	0	0	20 664
00-71-2-169-11917 PERSONNNE RESPONSABLE DES MARCHES PUBLICS (PRMP) BONGOLAVA	20 664	0	0	0	20 664
00-71-2-169-20101 PERSONNNE RESPONSABLE DES MARCHES PUBLICS (PRMP) DIANA	20 664	0	0	0	20 664
00-71-2-169-20824 PERSONNNE RESPONSABLE DES MARCHES PUBLICS (PRMP) SAVA	20 664	0	0	0	20 664
00-71-2-169-30101 PERSONNNE RESPONSABLE DES MARCHES PUBLICS (PRMP) HAUTE MATSIATRA	20 664	0	0	0	20 664

Prévision Depenses par service - En Milliers d'Ariary

Ministère/Institution-Mission-Programme	LF 2017	LF 2018	Prév 2019	Prév 2020	Total	
00-71-2-169-30606	PERSONNNE RESPONSABLE DES MARCHES PUBLICS (PRMP) AMORONI MANIA	20 664	0	0	0	20 664
00-71-2-169-30914	PERSONNNE RESPONSABLE DES MARCHES PUBLICS (PRMP) ATSIMO ATSIANANA	20 664	0	0	0	20 664
00-71-2-169-31307	PERSONNNE RESPONSABLE DES MARCHES PUBLICS (PRMP) IHOROMBE	20 664	0	0	0	20 664
00-71-2-169-31623	PERSONNNE RESPONSABLE DES MARCHES PUBLICS (PRMP) VATOVAVY FITOVINANY	20 664	0	0	0	20 664
00-71-2-169-40101	PERSONNNE RESPONSABLE DES MARCHES PUBLICS (PRMP) BOENY	20 664	0	0	0	20 664
00-71-2-169-40711	PERSONNNE RESPONSABLE DES MARCHES PUBLICS (PRMP) SOFIA	20 664	0	0	0	20 664
00-71-2-169-41210	PERSONNNE RESPONSABLE DES MARCHES PUBLICS (PRMP) BETSIBOKA	20 664	0	0	0	20 664
00-71-2-169-41312	PERSONNNE RESPONSABLE DES MARCHES PUBLICS (PRMP) MELAKY	20 664	0	0	0	20 664
00-71-2-169-50101	PERSONNNE RESPONSABLE DES MARCHES PUBLICS (PRMP) ATSIANANA	20 664	0	0	0	20 664
00-71-2-169-50302	PERSONNNE RESPONSABLE DES MARCHES PUBLICS (PRMP) ALAOTRA MANGORO	20 664	0	0	0	20 664
00-71-2-169-50905	PERSONNNE RESPONSABLE DES MARCHES PUBLICS (PRMP) ANALANJIROFO	20 664	0	0	0	20 664
00-71-2-169-60101	PERSONNNE RESPONSABLE DES MARCHES PUBLICS (PRMP) ATSIMO ANDREFANA	20 664	0	0	0	20 664
00-71-2-169-60406	PERSONNNE RESPONSABLE DES MARCHES PUBLICS (PRMP) ANDROY	20 664	0	0	0	20 664
00-71-2-169-61424	PERSONNNE RESPONSABLE DES MARCHES PUBLICS (PRMP) ANOSY	20 664	0	0	0	20 664
00-71-2-169-61905	PERSONNNE RESPONSABLE DES MARCHES PUBLICS (PRMP) MENABE	20 664	0	0	0	20 664
00-71-3-16A-10101	SERVICE DE DISTRICT DE LA SANTE PUBLIQUE (SDSP) ANTANANARIVO RENIVOHITRA	20 056	0	0	0	20 056
00-71-3-16A-10201	SERVICE DE DISTRICT DE LA SANTE PUBLIQUE (SDSP) ANTANANARIVO ATSIMONDRANO	22 907	0	0	0	22 907
00-71-3-16A-10301	SERVICE DE DISTRICT DE LA SANTE PUBLIQUE (SDSP) ANTANANARIVO AVARADRANO	23 876	0	0	0	23 876
00-71-3-16A-10402	SERVICE DE DISTRICT DE LA SANTE PUBLIQUE (SDSP) AMBATOLAMPY	23 705	0	0	0	23 705
00-71-3-16A-10503	SERVICE DE DISTRICT DE LA SANTE PUBLIQUE (SDSP) AMBOHIDRATRIMO	29 307	0	0	0	29 307
00-71-3-16A-10605	SERVICE DE DISTRICT DE LA SANTE PUBLIQUE (SDSP) ANDRAMASINA	25 115	0	0	0	25 115
00-71-3-16A-10707	SERVICE DE DISTRICT DE LA SANTE PUBLIQUE (SDSP) ANJOZOROBE	31 143	0	0	0	31 143
00-71-3-16A-10803	SERVICE DE DISTRICT DE LA SANTE PUBLIQUE (SDSP) ANKAZOBE	29 361	0	0	0	29 361
00-71-3-16A-10909	SERVICE DE DISTRICT DE LA SANTE PUBLIQUE (SDSP) ANTANIFOTSY	24 317	0	0	0	24 317
00-71-3-16A-11001	SERVICE DE DISTRICT DE LA SANTE PUBLIQUE (SDSP) ANTSIRABE I	16 848	0	0	0	16 848
00-71-3-16A-11101	SERVICE DE DISTRICT DE LA SANTE PUBLIQUE (SDSP) ANTSIRABE II	30 190	0	0	0	30 190
00-71-3-16A-11212	SERVICE DE DISTRICT DE LA SANTE PUBLIQUE (SDSP) ARIVONIMAMO	27 169	0	0	0	27 169
00-71-3-16A-11310	SERVICE DE DISTRICT DE LA SANTE PUBLIQUE (SDSP) BETAFO	27 594	0	0	0	27 594
00-71-3-16A-11404	SERVICE DE DISTRICT DE LA SANTE PUBLIQUE (SDSP) FARATSIHO	24 573	0	0	0	24 573
00-71-3-16A-11503	SERVICE DE DISTRICT DE LA SANTE PUBLIQUE (SDSP) FENOARIVO BE	25 355	0	0	0	25 355
00-71-3-16A-11615	SERVICE DE DISTRICT DE LA SANTE PUBLIQUE (SDSP) MANJAKANDRIANA	37 271	0	0	0	37 271
00-71-3-16A-11707	SERVICE DE DISTRICT DE LA SANTE PUBLIQUE (SDSP) MIARINARIVO	29 190	0	0	0	29 190
00-71-3-16A-11813	SERVICE DE DISTRICT DE LA SANTE PUBLIQUE (SDSP) SOAVINANDRIANA	26 456	0	0	0	26 456
00-71-3-16A-11917	SERVICE DE DISTRICT DE LA SANTE PUBLIQUE (SDSP) TSIROANOMANDIDY	34 234	0	0	0	34 234
00-71-3-16A-12001	SERVICE DE DISTRICT DE LA SANTE PUBLIQUE (SDSP) MANDOTO	21 381	0	0	0	21 381
00-71-3-16A-20101	SERVICE DE DISTRICT DE LA SANTE PUBLIQUE (SDSP) ANTSIRANANA I	16 221	0	0	0	16 221
00-71-3-16A-20201	SERVICE DE DISTRICT DE LA SANTE PUBLIQUE (SDSP) ANTSIRANANA II	33 792	0	0	0	33 792
00-71-3-16A-20302	SERVICE DE DISTRICT DE LA SANTE PUBLIQUE (SDSP) AMBANJA	30 531	0	0	0	30 531
00-71-3-16A-20404	SERVICE DE DISTRICT DE LA SANTE PUBLIQUE (SDSP) AMBILOBE	31 313	0	0	0	31 313
00-71-3-16A-20504	SERVICE DE DISTRICT DE LA SANTE PUBLIQUE (SDSP) ANDAPA	27 780	0	0	0	27 780
00-71-3-16A-20606	SERVICE DE DISTRICT DE LA SANTE PUBLIQUE (SDSP) ANTALAHA	30 009	0	0	0	30 009
00-71-3-16A-20705	SERVICE DE DISTRICT DE LA SANTE PUBLIQUE (SDSP) NOSY-BE	18 716	0	0	0	18 716
00-71-3-16A-20824	SERVICE DE DISTRICT DE LA SANTE PUBLIQUE (SDSP) SAMBAVA	37 085	0	0	0	37 085
00-71-3-16A-20919	SERVICE DE DISTRICT DE LA SANTE PUBLIQUE (SDSP) VOHEMAR	38 665	0	0	0	38 665
00-71-3-16A-30101	SERVICE DE DISTRICT DE LA SANTE PUBLIQUE (SDSP) FIANARANTSOA I	18 987	0	0	0	18 987
00-71-3-16A-30202	SERVICE DE DISTRICT DE LA SANTE PUBLIQUE (SDSP) VOHIBATO	23 775	0	0	0	23 775
00-71-3-16A-30218	SERVICE DE DISTRICT DE LA SANTE PUBLIQUE (SDSP) ISANDRA	21 993	0	0	0	21 993
00-71-3-16A-30226	SERVICE DE DISTRICT DE LA SANTE PUBLIQUE (SDSP) LALANGINA	21 296	0	0	0	21 296
00-71-3-16A-30301	SERVICE DE DISTRICT DE LA SANTE PUBLIQUE (SDSP) AMBALAVAO	27 339	0	0	0	27 339

Prévision Depenses par service - En Milliers d'Ariary

Ministère/Institution-Mission-Programme	LF 2017	LF 2018	Prév 2019	Prév 2020	Total
00-71-3-16A-30401 SERVICE DE DISTRICT DE LA SANTE PUBLIQUE (SDSP) AMBATOFINANDRAHANA	30 159	0	0	0	30 159
00-71-3-16A-30503 SERVICE DE DISTRICT DE LA SANTE PUBLIQUE (SDSP) AMBOHIMAHASOA	22 636	0	0	0	22 636
00-71-3-16A-30606 SERVICE DE DISTRICT DE LA SANTE PUBLIQUE (SDSP) AMBOSITRA	34 707	0	0	0	34 707
00-71-3-16A-30703 SERVICE DE DISTRICT DE LA SANTE PUBLIQUE (SDSP) BEFOTAKA SUD	20 211	0	0	0	20 211
00-71-3-16A-30804 SERVICE DE DISTRICT DE LA SANTE PUBLIQUE (SDSP) FANDRIANA	32 007	0	0	0	32 007
00-71-3-16A-30914 SERVICE DE DISTRICT DE LA SANTE PUBLIQUE (SDSP) FARAFANGANA	38 410	0	0	0	38 410
00-71-3-16A-31007 SERVICE DE DISTRICT DE LA SANTE PUBLIQUE (SDSP) IKONGO	28 834	0	0	0	28 834
00-71-3-16A-31102 SERVICE DE DISTRICT DE LA SANTE PUBLIQUE (SDSP) IAKORA	20 652	0	0	0	20 652
00-71-3-16A-31208 SERVICE DE DISTRICT DE LA SANTE PUBLIQUE (SDSP) IFANADIANA	26 339	0	0	0	26 339
00-71-3-16A-31307 SERVICE DE DISTRICT DE LA SANTE PUBLIQUE (SDSP) IHOSY	26 695	0	0	0	26 695
00-71-3-16A-31403 SERVICE DE DISTRICT DE LA SANTE PUBLIQUE (SDSP) IKALAMAVONY	21 721	0	0	0	21 721
00-71-3-16A-31502 SERVICE DE DISTRICT DE LA SANTE PUBLIQUE (SDSP) IVOHIBE	18 529	0	0	0	18 529
00-71-3-16A-31623 SERVICE DE DISTRICT DE LA SANTE PUBLIQUE (SDSP) MANAKARA	43 404	0	0	0	43 404
00-71-3-16A-31715 SERVICE DE DISTRICT DE LA SANTE PUBLIQUE (SDSP) MANANJARY	43 016	0	0	0	43 016
00-71-3-16A-31805 SERVICE DE DISTRICT DE LA SANTE PUBLIQUE (SDSP) MIDONGY SUD	21 280	0	0	0	21 280
00-71-3-16A-31907 SERVICE DE DISTRICT DE LA SANTE PUBLIQUE (SDSP) NOSIVARIKA	27 594	0	0	0	27 594
00-71-3-16A-32024 SERVICE DE DISTRICT DE LA SANTE PUBLIQUE (SDSP) VANGAINDRANO	39 495	0	0	0	39 495
00-71-3-16A-32115 SERVICE DE DISTRICT DE LA SANTE PUBLIQUE (SDSP) VOHIPENO	25 030	0	0	0	25 030
00-71-3-16A-32216 SERVICE DE DISTRICT DE LA SANTE PUBLIQUE (SDSP) VONDROZO	26 254	0	0	0	26 254
00-71-3-16A-32301 SERVICE DE DISTRICT DE LA SANTE PUBLIQUE (SDSP) MANANDRIANA	19 870	0	0	0	19 870
00-71-3-16A-40101 SERVICE DE DISTRICT DE LA SANTE PUBLIQUE (SDSP) MAHAJANGA I	29 800	0	0	0	29 800
00-71-3-16A-40202 SERVICE DE DISTRICT DE LA SANTE PUBLIQUE (SDSP) MAHAJANGA II	28 818	0	0	0	28 818
00-71-3-16A-40301 SERVICE DE DISTRICT DE LA SANTE PUBLIQUE (SDSP) AMBATO-BOENI	27 850	0	0	0	27 850
00-71-3-16A-40401 SERVICE DE DISTRICT DE LA SANTE PUBLIQUE (SDSP) AMBATOMAINTY	18 444	0	0	0	18 444
00-71-3-16A-40504 SERVICE DE DISTRICT DE LA SANTE PUBLIQUE (SDSP) ANALALAVA	33 335	0	0	0	33 335
00-71-3-16A-40601 SERVICE DE DISTRICT DE LA SANTE PUBLIQUE (SDSP) ANTSALOVA	23 759	0	0	0	23 759
00-71-3-16A-40711 SERVICE DE DISTRICT DE LA SANTE PUBLIQUE (SDSP) ANTSOHIHY	28 834	0	0	0	28 834
00-71-3-16A-40810 SERVICE DE DISTRICT DE LA SANTE PUBLIQUE (SDSP) BEALANANA	30 957	0	0	0	30 957
00-71-3-16A-40907 SERVICE DE DISTRICT DE LA SANTE PUBLIQUE (SDSP) BEFANDRIANA NORD	41 857	0	0	0	41 857
00-71-3-16A-41004 SERVICE DE DISTRICT DE LA SANTE PUBLIQUE (SDSP) BESALAMPY	20 125	0	0	0	20 125
00-71-3-16A-41104 SERVICE DE DISTRICT DE LA SANTE PUBLIQUE (SDSP) KANDREHO	18 615	0	0	0	18 615
00-71-3-16A-41210 SERVICE DE DISTRICT DE LA SANTE PUBLIQUE (SDSP) MAEVATANANA	29 446	0	0	0	29 446
00-71-3-16A-41312 SERVICE DE DISTRICT DE LA SANTE PUBLIQUE (SDSP) MAINTIRANO	27 664	0	0	0	27 664
00-71-3-16A-41405 SERVICE DE DISTRICT DE LA SANTE PUBLIQUE (SDSP) MAMPIKONY	25 711	0	0	0	25 711
00-71-3-16A-41518 SERVICE DE DISTRICT DE LA SANTE PUBLIQUE (SDSP) MANDRITSARA	36 899	0	0	0	36 899
00-71-3-16A-41610 SERVICE DE DISTRICT DE LA SANTE PUBLIQUE (SDSP) MAROVOAY	24 402	0	0	0	24 402
00-71-3-16A-41707 SERVICE DE DISTRICT DE LA SANTE PUBLIQUE (SDSP) MITSINJO	21 402	0	0	0	21 402
00-71-3-16A-41803 SERVICE DE DISTRICT DE LA SANTE PUBLIQUE (SDSP) MORAFENOBE	20 567	0	0	0	20 567
00-71-3-16A-41910 SERVICE DE DISTRICT DE LA SANTE PUBLIQUE (SDSP) BORIZINY	31 212	0	0	0	31 212
00-71-3-16A-42003 SERVICE DE DISTRICT DE LA SANTE PUBLIQUE (SDSP) SOALALA	24 387	0	0	0	24 387
00-71-3-16A-42112 SERVICE DE DISTRICT DE LA SANTE PUBLIQUE (SDSP) TSARATANANA	34 760	0	0	0	34 760
00-71-3-16A-50101 SERVICE DE DISTRICT DE LA SANTE PUBLIQUE (SDSP) TOAMASINA I	16 848	0	0	0	16 848
00-71-3-16A-50216 SERVICE DE DISTRICT DE LA SANTE PUBLIQUE (SDSP) TOAMASINA II	37 340	0	0	0	37 340
00-71-3-16A-50302 SERVICE DE DISTRICT DE LA SANTE PUBLIQUE (SDSP) AMBATONDRAZAKA	38 356	0	0	0	38 356
00-71-3-16A-50405 SERVICE DE DISTRICT DE LA SANTE PUBLIQUE (SDSP) AMPARAFARAVOLA	30 206	0	0	0	30 206
00-71-3-16A-50501 SERVICE DE DISTRICT DE LA SANTE PUBLIQUE (SDSP) ANDILAMENA	24 828	0	0	0	24 828
00-71-3-16A-50605 SERVICE DE DISTRICT DE LA SANTE PUBLIQUE (SDSP) ANOSIBE AN'ALA	26 169	0	0	0	26 169
00-71-3-16A-50701 SERVICE DE DISTRICT DE LA SANTE PUBLIQUE (SDSP) ANTANAMBAO MANAMPOTSY	22 876	0	0	0	22 876
00-71-3-16A-50815 SERVICE DE DISTRICT DE LA SANTE PUBLIQUE (SDSP) BRICKAVILLE	32 994	0	0	0	32 994

Prévision Depenses par service - En Milliers d'Ariary

Ministère/Institution-Mission-Programme	LFR 2017	LF 2018	Prév 2019	Prév 2020	Total
00-71-3-16A-50905 SERVICE DE DISTRICT DE LA SANTE PUBLIQUE (SDSP) FENOARIVO EST	29 637	0	0	0	29 637
00-71-3-16A-51008 SERVICE DE DISTRICT DE LA SANTE PUBLIQUE (SDSP) MAHANORO	35 388	0	0	0	35 388
00-71-3-16A-51107 SERVICE DE DISTRICT DE LA SANTE PUBLIQUE (SDSP) MANANARA NORD	24 216	0	0	0	24 216
00-71-3-16A-51206 SERVICE DE DISTRICT DE LA SANTE PUBLIQUE (SDSP) MAROANTSETRA	34 846	0	0	0	34 846
00-71-3-16A-51311 SERVICE DE DISTRICT DE LA SANTE PUBLIQUE (SDSP) MAROLAMBO	41 144	0	0	0	41 144
00-71-3-16A-51417 SERVICE DE DISTRICT DE LA SANTE PUBLIQUE (SDSP) MORAMANGA	40 990	0	0	0	40 990
00-71-3-16A-51501 SERVICE DE DISTRICT DE LA SANTE PUBLIQUE (SDSP) SAINTE-MARIE	18 716	0	0	0	18 716
00-71-3-16A-51609 SERVICE DE DISTRICT DE LA SANTE PUBLIQUE (SDSP) SOANIERANA-IVONGO	28 020	0	0	0	28 020
00-71-3-16A-51716 SERVICE DE DISTRICT DE LA SANTE PUBLIQUE (SDSP) VATOMANDRY	28 036	0	0	0	28 036
00-71-3-16A-51810 SERVICE DE DISTRICT DE LA SANTE PUBLIQUE (SDSP) VAVATENINA	25 897	0	0	0	25 897
00-71-3-16A-60101 SERVICE DE DISTRICT DE LA SANTE PUBLIQUE (SDSP) TOLIARA I	15 544	0	0	0	15 544
00-71-3-16A-60201 SERVICE DE DISTRICT DE LA SANTE PUBLIQUE (SDSP) TOLIARA II	38 702	0	0	0	38 702
00-71-3-16A-60301 SERVICE DE DISTRICT DE LA SANTE PUBLIQUE (SDSP) AMBOASARY SUD	28 648	0	0	0	28 648
00-71-3-16A-60406 SERVICE DE DISTRICT DE LA SANTE PUBLIQUE (SDSP) AMBOVOMBE ANDROY	27 323	0	0	0	27 323
00-71-3-16A-60502 SERVICE DE DISTRICT DE LA SANTE PUBLIQUE (SDSP) AMPANIHY	29 467	0	0	0	29 467
00-71-3-16A-60602 SERVICE DE DISTRICT DE LA SANTE PUBLIQUE (SDSP) ANKAZOABO SUD	23 253	0	0	0	23 253
00-71-3-16A-60714 SERVICE DE DISTRICT DE LA SANTE PUBLIQUE (SDSP) BEKILY	27 238	0	0	0	27 238
00-71-3-16A-60807 SERVICE DE DISTRICT DE LA SANTE PUBLIQUE (SDSP) BELO-TSIRIBIHINA	25 647	0	0	0	25 647
00-71-3-16A-60901 SERVICE DE DISTRICT DE LA SANTE PUBLIQUE (SDSP) BELOHA	23 674	0	0	0	23 674
00-71-3-16A-61001 SERVICE DE DISTRICT DE LA SANTE PUBLIQUE (SDSP) BENENITRA	19 178	0	0	0	19 178
00-71-3-16A-61102 SERVICE DE DISTRICT DE LA SANTE PUBLIQUE (SDSP) BEROROHA	24 322	0	0	0	24 322
00-71-3-16A-61205 SERVICE DE DISTRICT DE LA SANTE PUBLIQUE (SDSP) BETIOKY	36 377	0	0	0	36 377
00-71-3-16A-61308 SERVICE DE DISTRICT DE LA SANTE PUBLIQUE (SDSP) BETROKA	29 887	0	0	0	29 887
00-71-3-16A-61424 SERVICE DE DISTRICT DE LA SANTE PUBLIQUE (SDSP) TAOLAGNARO	36 558	0	0	0	36 558
00-71-3-16A-61507 SERVICE DE DISTRICT DE LA SANTE PUBLIQUE (SDSP) MAHABO	23 589	0	0	0	23 589
00-71-3-16A-61605 SERVICE DE DISTRICT DE LA SANTE PUBLIQUE (SDSP) MANJA	23 589	0	0	0	23 589
00-71-3-16A-61713 SERVICE DE DISTRICT DE LA SANTE PUBLIQUE (SDSP) MIANDRIVAZO	29 531	0	0	0	29 531
00-71-3-16A-61806 SERVICE DE DISTRICT DE LA SANTE PUBLIQUE (SDSP) MOROMBE	28 839	0	0	0	28 839
00-71-3-16A-61905 SERVICE DE DISTRICT DE LA SANTE PUBLIQUE (SDSP) MORONDAVA	25 291	0	0	0	25 291
00-71-3-16A-62010 SERVICE DE DISTRICT DE LA SANTE PUBLIQUE (SDSP) SAKARAHHA	22 099	0	0	0	22 099
00-71-3-16A-62105 SERVICE DE DISTRICT DE LA SANTE PUBLIQUE (SDSP) TSIHOMBE	20 141	0	0	0	20 141
00-71-3-16D-10101 CENTRE DE SANTE DE BASE (CSB) ANTANANARIVO RENIVOHITRA	43 668	0	0	0	43 668
00-71-3-16D-10201 CENTRE DE SANTE DE BASE (CSB) ANTANANARIVO ATSIMONDRANO	54 429	0	0	0	54 429
00-71-3-16D-10301 CENTRE DE SANTE DE BASE (CSB) ANTANANARIVO AVARADRANO	52 086	0	0	0	52 086
00-71-3-16D-10402 CENTRE DE SANTE DE BASE (CSB) AMBATOLAMPY	161 682	0	0	0	161 682
00-71-3-16D-10503 CENTRE DE SANTE DE BASE (CSB) AMBOHIDRATRIMO	84 198	0	0	0	84 198
00-71-3-16D-10605 CENTRE DE SANTE DE BASE (CSB) ANDRAMASINA	55 242	0	0	0	55 242
00-71-3-16D-10707 CENTRE DE SANTE DE BASE (CSB) ANJOZOROBE	71 643	0	0	0	71 643
00-71-3-16D-10803 CENTRE DE SANTE DE BASE (CSB) ANKAZOBE	57 045	0	0	0	57 045
00-71-3-16D-10909 CENTRE DE SANTE DE BASE (CSB) ANTANIFOTSY	149 699	0	0	0	149 699
00-71-3-16D-11001 CENTRE DE SANTE DE BASE (CSB) ANTSIRABE I	43 698	0	0	0	43 698
00-71-3-16D-11101 CENTRE DE SANTE DE BASE (CSB) ANTSIRABE II	240 528	0	0	0	240 528
00-71-3-16D-11212 CENTRE DE SANTE DE BASE (CSB) ARIVONIMAMO	63 173	0	0	0	63 173
00-71-3-16D-11310 CENTRE DE SANTE DE BASE (CSB) BETAFO	169 928	0	0	0	169 928
00-71-3-16D-11404 CENTRE DE SANTE DE BASE (CSB) FARATSIHO	125 897	0	0	0	125 897
00-71-3-16D-11503 CENTRE DE SANTE DE BASE (CSB) FENOARIVO BE	33 615	0	0	0	33 615
00-71-3-16D-11615 CENTRE DE SANTE DE BASE (CSB) MANJAKANDRIANA	96 603	0	0	0	96 603
00-71-3-16D-11707 CENTRE DE SANTE DE BASE (CSB) MIARINARIVO	63 801	0	0	0	63 801
00-71-3-16D-11813 CENTRE DE SANTE DE BASE (CSB) SOAVINANDRIANA	47 250	0	0	0	47 250
00-71-3-16D-11917 CENTRE DE SANTE DE BASE (CSB) TSIROANOMANDIDY	67 380	0	0	0	67 380
00-71-3-16D-12001 CENTRE DE SANTE DE BASE (CSB) MANDOTO	101 118	0	0	0	101 118

Prévision Depenses par service - En Milliers d'Ariary

Ministère/Institution-Mission-Programme	LFR 2017	LF 2018	Prév 2019	Prév 2020	Total	
00-71-3-16D-20101	CENTRE DE SANTE DE BASE (CSB) ANTSIRANANA I	8 649	0	0	0	8 649
00-71-3-16D-20201	CENTRE DE SANTE DE BASE (CSB) ANTSIRANANA II	69 450	0	0	0	69 450
00-71-3-16D-20302	CENTRE DE SANTE DE BASE (CSB) AMBANJA	69 996	0	0	0	69 996
00-71-3-16D-20404	CENTRE DE SANTE DE BASE (CSB) AMBILOBE	61 314	0	0	0	61 314
00-71-3-16D-20504	CENTRE DE SANTE DE BASE (CSB) ANDAPA	64 074	0	0	0	64 074
00-71-3-16D-20606	CENTRE DE SANTE DE BASE (CSB) ANTALAHA	68 760	0	0	0	68 760
00-71-3-16D-20705	CENTRE DE SANTE DE BASE (CSB) NOSY-BE	21 900	0	0	0	21 900
00-71-3-16D-20824	CENTRE DE SANTE DE BASE (CSB) SAMBAVA	88 884	0	0	0	88 884
00-71-3-16D-20919	CENTRE DE SANTE DE BASE (CSB) VOHEMAR	79 785	0	0	0	79 785
00-71-3-16D-30101	CENTRE DE SANTE DE BASE (CSB) FIANARANTSOA I	34 596	0	0	0	34 596
00-71-3-16D-30202	CENTRE DE SANTE DE BASE (CSB) VOHIBATO	34 434	0	0	0	34 434
00-71-3-16D-30218	CENTRE DE SANTE DE BASE (CSB) ISANDRA	24 099	0	0	0	24 099
00-71-3-16D-30226	CENTRE DE SANTE DE BASE (CSB) LALANGINA	31 128	0	0	0	31 128
00-71-3-16D-30301	CENTRE DE SANTE DE BASE (CSB) AMBALAVAO	47 724	0	0	0	47 724
00-71-3-16D-30401	CENTRE DE SANTE DE BASE (CSB) AMBATOFINANDRAHANA	170 338	0	0	0	170 338
00-71-3-16D-30503	CENTRE DE SANTE DE BASE (CSB) AMBOHIMAHASOA	42 276	0	0	0	42 276
00-71-3-16D-30606	CENTRE DE SANTE DE BASE (CSB) AMBOSITRA	254 390	0	0	0	254 390
00-71-3-16D-30703	CENTRE DE SANTE DE BASE (CSB) BEFOTAKA SUD	22 167	0	0	0	22 167
00-71-3-16D-30804	CENTRE DE SANTE DE BASE (CSB) FANDRIANA	256 617	0	0	0	256 617
00-71-3-16D-30914	CENTRE DE SANTE DE BASE (CSB) FARAFANGANA	73 014	0	0	0	73 014
00-71-3-16D-31007	CENTRE DE SANTE DE BASE (CSB) IKONGO	52 488	0	0	0	52 488
00-71-3-16D-31102	CENTRE DE SANTE DE BASE (CSB) IAKORA	20 097	0	0	0	20 097
00-71-3-16D-31208	CENTRE DE SANTE DE BASE (CSB) IFANADIANA	38 157	0	0	0	38 157
00-71-3-16D-31307	CENTRE DE SANTE DE BASE (CSB) IHOSY	48 903	0	0	0	48 903
00-71-3-16D-31403	CENTRE DE SANTE DE BASE (CSB) IKALAMAVONY	27 126	0	0	0	27 126
00-71-3-16D-31502	CENTRE DE SANTE DE BASE (CSB) IVOHIBE	15 561	0	0	0	15 561
00-71-3-16D-31623	CENTRE DE SANTE DE BASE (CSB) MANAKARA	74 804	0	0	0	74 804
00-71-3-16D-31715	CENTRE DE SANTE DE BASE (CSB) MANANJARY	73 195	0	0	0	73 195
00-71-3-16D-31805	CENTRE DE SANTE DE BASE (CSB) MIDONGY SUD	24 933	0	0	0	24 933
00-71-3-16D-31907	CENTRE DE SANTE DE BASE (CSB) NOSIVARIKA	55 665	0	0	0	55 665
00-71-3-16D-32024	CENTRE DE SANTE DE BASE (CSB) VANGAINDRANO	91 191	0	0	0	91 191
00-71-3-16D-32115	CENTRE DE SANTE DE BASE (CSB) VOHIPENO	47 925	0	0	0	47 925
00-71-3-16D-32216	CENTRE DE SANTE DE BASE (CSB) VONDROZO	48 903	0	0	0	48 903
00-71-3-16D-32301	CENTRE DE SANTE DE BASE (CSB) MANANDRIANA	77 439	0	0	0	77 439
00-71-3-16D-40101	CENTRE DE SANTE DE BASE (CSB) MAHAJANGA I	23 064	0	0	0	23 064
00-71-3-16D-40202	CENTRE DE SANTE DE BASE (CSB) MAHAJANGA II	46 983	0	0	0	46 983
00-71-3-16D-40301	CENTRE DE SANTE DE BASE (CSB) AMBATO-BOENI	50 829	0	0	0	50 829
00-71-3-16D-40401	CENTRE DE SANTE DE BASE (CSB) AMBATOMAINTY	20 787	0	0	0	20 787
00-71-3-16D-40504	CENTRE DE SANTE DE BASE (CSB) ANALALAVA	56 355	0	0	0	56 355
00-71-3-16D-40601	CENTRE DE SANTE DE BASE (CSB) ANTSALOVA	31 812	0	0	0	31 812
00-71-3-16D-40711	CENTRE DE SANTE DE BASE (CSB) ANTSOHIHY	60 078	0	0	0	60 078
00-71-3-16D-40810	CENTRE DE SANTE DE BASE (CSB) BEALANANA	65 304	0	0	0	65 304
00-71-3-16D-40907	CENTRE DE SANTE DE BASE (CSB) BEFANDRIANA NORD	92 730	0	0	0	92 730
00-71-3-16D-41004	CENTRE DE SANTE DE BASE (CSB) BESALAMPY	18 867	0	0	0	18 867
00-71-3-16D-41104	CENTRE DE SANTE DE BASE (CSB) KANDREHO	16 791	0	0	0	16 791
00-71-3-16D-41210	CENTRE DE SANTE DE BASE (CSB) MAEVATANANA	51 942	0	0	0	51 942
00-71-3-16D-41312	CENTRE DE SANTE DE BASE (CSB) MAINTIRANO	42 987	0	0	0	42 987
00-71-3-16D-41405	CENTRE DE SANTE DE BASE (CSB) MAMPIKONY	39 531	0	0	0	39 531
00-71-3-16D-41518	CENTRE DE SANTE DE BASE (CSB) MANDRITSARA	82 668	0	0	0	82 668
00-71-3-16D-41610	CENTRE DE SANTE DE BASE (CSB) MAROVOAY	49 053	0	0	0	49 053
00-71-3-16D-41707	CENTRE DE SANTE DE BASE (CSB) MITSINJO	42 564	0	0	0	42 564
00-71-3-16D-41803	CENTRE DE SANTE DE BASE (CSB) MORAFENOBE	23 820	0	0	0	23 820
00-71-3-16D-41910	CENTRE DE SANTE DE BASE (CSB) BORIZINY	56 895	0	0	0	56 895
00-71-3-16D-42003	CENTRE DE SANTE DE BASE (CSB) SOALALA	35 958	0	0	0	35 958
00-71-3-16D-42112	CENTRE DE SANTE DE BASE (CSB) TSARATANANA	65 727	0	0	0	65 727
00-71-3-16D-50101	CENTRE DE SANTE DE BASE (CSB) TOAMASINA I	43 698	0	0	0	43 698
00-71-3-16D-50216	CENTRE DE SANTE DE BASE (CSB) TOAMASINA II	233 785	0	0	0	233 785
00-71-3-16D-50302	CENTRE DE SANTE DE BASE (CSB) AMBATONDRAZAKA	115 347	0	0	0	115 347

Prévision Depenses par service - En Milliers d'Ariary

Ministère/Institution-Mission-Programme		LFR 2017	LF 2018	Prév 2019	Prév 2020	Total
00-71-3-16D-50405	CENTRE DE SANTE DE BASE (CSB) AMPARAFARAVOLA	71 643	0	0	0	71 643
00-71-3-16D-50501	CENTRE DE SANTE DE BASE (CSB) ANDILAMENA	38 028	0	0	0	38 028
00-71-3-16D-50605	CENTRE DE SANTE DE BASE (CSB) ANOSIBE ANALA	46 983	0	0	0	46 983
00-71-3-16D-50701	CENTRE DE SANTE DE BASE (CSB) ANTANAMBAO MANAMPOTSY	88 322	0	0	0	88 322
00-71-3-16D-50815	CENTRE DE SANTE DE BASE (CSB) BRICKAVILLE	193 327	0	0	0	193 327
00-71-3-16D-50905	CENTRE DE SANTE DE BASE (CSB) FENOARIVO EST	187 707	0	0	0	187 707
00-71-3-16D-51008	CENTRE DE SANTE DE BASE (CSB) MAHANORO	214 246	0	0	0	214 246
00-71-3-16D-51107	CENTRE DE SANTE DE BASE (CSB) MANANARA NORD	119 154	0	0	0	119 154
00-71-3-16D-51206	CENTRE DE SANTE DE BASE (CSB) MAROANTSETRA	186 584	0	0	0	186 584
00-71-3-16D-51311	CENTRE DE SANTE DE BASE (CSB) MORALAMBO	248 651	0	0	0	248 651
00-71-3-16D-51417	CENTRE DE SANTE DE BASE (CSB) MORAMANGA	103 632	0	0	0	103 632
00-71-3-16D-51501	CENTRE DE SANTE DE BASE (CSB) SAINTE-MARIE	67 970	0	0	0	67 970
00-71-3-16D-51609	CENTRE DE SANTE DE BASE (CSB) SOANIERANA-IVONGO	134 143	0	0	0	134 143
00-71-3-16D-51716	CENTRE DE SANTE DE BASE (CSB) VATOMANDRY	167 045	0	0	0	167 045
00-71-3-16D-51810	CENTRE DE SANTE DE BASE (CSB) VAVATENINA	129 470	0	0	0	129 470
00-71-3-16D-60101	CENTRE DE SANTE DE BASE (CSB) TOLIARA I	23 064	0	0	0	23 064
00-71-3-16D-60201	CENTRE DE SANTE DE BASE (CSB) TOLIARA II	93 426	0	0	0	93 426
00-71-3-16D-60301	CENTRE DE SANTE DE BASE (CSB) AMBOASARY SUD	55 932	0	0	0	55 932
00-71-3-16D-60406	CENTRE DE SANTE DE BASE (CSB) AMBOVOMBE ANDROY	41 319	0	0	0	41 319
00-71-3-16D-60502	CENTRE DE SANTE DE BASE (CSB) AMPANIHY	56 628	0	0	0	56 628
00-71-3-16D-60602	CENTRE DE SANTE DE BASE (CSB) ANKAZOABO SUD	37 461	0	0	0	37 461
00-71-3-16D-60714	CENTRE DE SANTE DE BASE (CSB) BEKILY	47 925	0	0	0	47 925
00-71-3-16D-60807	CENTRE DE SANTE DE BASE (CSB) BELO-TSIRIBIHINA	45 180	0	0	0	45 180
00-71-3-16D-60901	CENTRE DE SANTE DE BASE (CSB) BELOHA	26 442	0	0	0	26 442
00-71-3-16D-61001	CENTRE DE SANTE DE BASE (CSB) BENENITRA	28 779	0	0	0	28 779
00-71-3-16D-61102	CENTRE DE SANTE DE BASE (CSB) BEROROHA	43 800	0	0	0	43 800
00-71-3-16D-61205	CENTRE DE SANTE DE BASE (CSB) BETIOKY	75 912	0	0	0	75 912
00-71-3-16D-61308	CENTRE DE SANTE DE BASE (CSB) BETROKA	54 702	0	0	0	54 702
00-71-3-16D-61424	CENTRE DE SANTE DE BASE (CSB) TAOLAGNARO	91 227	0	0	0	91 227
00-71-3-16D-61507	CENTRE DE SANTE DE BASE (CSB) MAHABO	36 498	0	0	0	36 498
00-71-3-16D-61605	CENTRE DE SANTE DE BASE (CSB) MANJA	34 305	0	0	0	34 305
00-71-3-16D-61713	CENTRE DE SANTE DE BASE (CSB) MIANDRIVAZO	52 359	0	0	0	52 359
00-71-3-16D-61806	CENTRE DE SANTE DE BASE (CSB) MOROMBE	53 172	0	0	0	53 172
00-71-3-16D-61905	CENTRE DE SANTE DE BASE (CSB) MORONDAVA	41 334	0	0	0	41 334
00-71-3-16D-62010	CENTRE DE SANTE DE BASE (CSB) SAKARAHA	32 085	0	0	0	32 085
00-71-3-16D-62105	CENTRE DE SANTE DE BASE (CSB) TSIHOMBE	27 132	0	0	0	27 132
503	Fourniture de services de santé hospitaliers	26 973 871	0	0	0	26 973 871
00	Budget Général	26 973 871	0	0	0	26 973 871
00-71-0-150-00000	DIRECTION GÉNÉRALE DES ETABLISSEMENTS HOSPITALO-UNIVERSITAIRES (DGEHU)	13 098 166	0	0	0	13 098 166
00-71-0-151-00000	CELLULE DE SUIVI, D'ÉVALUATION DES PERFORMANCES ET D'AUDIT (SEPAHU)	26 000	0	0	0	26 000
00-71-0-152-00000	SERVICE D'APPUI À L'ÉLABORATION DES PROJETS D'ETABLISSEMENT (SAPE)	27 000	0	0	0	27 000
00-71-0-154-00000	SERVICE DE MANAGEMENT DE LA QUALITÉ (SMQ)	26 000	0	0	0	26 000
00-71-0-155-00000	SERVICE D'APPUI À LA RECHERCHE (SAR)	25 000	0	0	0	25 000
00-71-0-156-00000	SERVICE DE SOINS HOSPITALIERS (SSH)	25 000	0	0	0	25 000
00-71-0-157-00000	SERVICE D'APPUI À LA FORMATION CONTINUE (SAFC)	25 000	0	0	0	25 000
00-71-0-158-00000	LABORATOIRE NATIONAL DE RÉFÉRENCE (LNR)	42 023	0	0	0	42 023
00-71-0-210-00000	DIRECTION DES HÔPITAUX DE RÉFÉRENCE RÉGIONALE ET DE DISTRICT (DHRD)	5 045 516	0	0	0	5 045 516
00-71-0-211-00000	CELLULE DE SUIVI, D'ÉVALUATION DES PERFORMANCES ET D'AUDIT (SEPAHRD)	26 000	0	0	0	26 000
00-71-0-212-00000	SERVICE D'APPUI À L'ÉLABORATION DES PROJETS D'ETABLISSEMENT (SAPE)	41 704	0	0	0	41 704
00-71-0-213-00000	SERVICE D'APPUI À L'ORGANISATION DES HÔPITAUX DE RÉFÉRENCE NATIONALE, RÉGIONALE, DE DISTRICT (SOHRNRD)	42 817	0	0	0	42 817
00-71-0-214-00000	SERVICE DES HÔPITAUX PRIVÉS (SHP)	26 000	0	0	0	26 000
00-71-1-166-10101	INSTITUT DE FORMATION INTER-REGIONAL DES PARAMEDICAUX (FIRP) ANTANANARIVO	1 150 338	0	0	0	1 150 338
00-71-1-166-20101	INSTITUT DE FORMATION INTER-REGIONAL DES PARAMEDICAUX (FIRP) ANTSIRANANA	267 481	0	0	0	267 481
00-71-1-166-30101	INSTITUT DE FORMATION INTER-REGIONAL DES PARAMEDICAUX (FIRP) FIANARANTSOA	410 133	0	0	0	410 133
00-71-1-166-40101	INSTITUT DE FORMATION INTER-REGIONAL DES PARAMEDICAUX (FIRP) MAHAJANGA	335 055	0	0	0	335 055

Prévision Depenses par service - En Milliers d'Ariary

Ministère/Institution-Mission-Programme	LFR 2017	LF 2018	Prév 2019	Prév 2020	Total	
00-71-1-166-50101	INSTITUT DE FORMATION INTER-REGIONAL DES PARAMEDICAUX (FIRP) TOAMASINA	278 718	0	0	0	278 718
00-71-1-166-60101	INSTITUT DE FORMATION INTER-REGIONAL DES PARAMEDICAUX (FIRP) TOLIARA	382 110	0	0	0	382 110
00-71-2-165-11001	CENTRE HOSPITALIER DE REFERENCE REGIONAL (CHRR) VAKINANKARATRA	276 533	0	0	0	276 533
00-71-2-165-11707	CENTRE HOSPITALIER DE REFERENCE REGIONAL (CHRR) ITASY	101 981	0	0	0	101 981
00-71-2-165-11917	CENTRE HOSPITALIER DE REFERENCE REGIONAL (CHRR) BONGOLAVA	94 765	0	0	0	94 765
00-71-2-165-20824	CENTRE HOSPITALIER DE REFERENCE REGIONAL (CHRR) SAVA	150 434	0	0	0	150 434
00-71-2-165-30606	CENTRE HOSPITALIER DE REFERENCE REGIONAL (CHRR) AMORON'NI MANIA	186 027	0	0	0	186 027
00-71-2-165-30914	CENTRE HOSPITALIER DE REFERENCE REGIONAL (CHRR) ATSIMO ATSIANANA	130 289	0	0	0	130 289
00-71-2-165-31307	CENTRE HOSPITALIER DE REFERENCE REGIONAL (CHRR) IHOROMBE	83 512	0	0	0	83 512
00-71-2-165-31623	CENTRE HOSPITALIER DE REFERENCE REGIONAL (CHRR) VATOVAVY FITOVINANY	157 209	0	0	0	157 209
00-71-2-165-40711	CENTRE HOSPITALIER DE REFERENCE REGIONAL (CHRR) SOFIA	162 373	0	0	0	162 373
00-71-2-165-41210	CENTRE HOSPITALIER DE REFERENCE REGIONAL (CHRR) BETSIBOKA	84 104	0	0	0	84 104
00-71-2-165-41312	CENTRE HOSPITALIER DE REFERENCE REGIONAL (CHRR) MELAKY	82 534	0	0	0	82 534
00-71-2-165-50302	CENTRE HOSPITALIER DE REFERENCE REGIONAL (CHRR) ALAOTRA MANGORO	149 649	0	0	0	149 649
00-71-2-165-50905	CENTRE HOSPITALIER DE REFERENCE REGIONAL (CHRR) ANALANJIROFO	221 652	0	0	0	221 652
00-71-2-165-60406	CENTRE HOSPITALIER DE REFERENCE REGIONAL (CHRR) ANDROY	111 394	0	0	0	111 394
00-71-2-165-61424	CENTRE HOSPITALIER DE REFERENCE REGIONAL (CHRR) ANOSY	115 045	0	0	0	115 045
00-71-2-165-61905	CENTRE HOSPITALIER DE REFERENCE REGIONAL (CHRR) MENABE	129 892	0	0	0	129 892
00-71-3-16C-10201	CENTRE HOSPITALIER DE REFERENCE DE DISTRICT (CHRD) ITAOSY	86 394	0	0	0	86 394
00-71-3-16C-10301	CENTRE HOSPITALIER DE REFERENCE DE DISTRICT (CHRD) ANOSY AVARATRA AVARADRANO	70 542	0	0	0	70 542
00-71-3-16C-10402	CENTRE HOSPITALIER DE REFERENCE DE DISTRICT (CHRD) AMBATOLAMPY	115 541	0	0	0	115 541
00-71-3-16C-10803	CENTRE HOSPITALIER DE REFERENCE DE DISTRICT (CHRD) ANKAZOBE	52 022	0	0	0	52 022
00-71-3-16C-11404	CENTRE HOSPITALIER DE REFERENCE DE DISTRICT (CHRD) FARATSIHO	112 242	0	0	0	112 242
00-71-3-16C-11503	CENTRE HOSPITALIER DE REFERENCE DE DISTRICT (CHRD) FENOARIVO BE	49 093	0	0	0	49 093
00-71-3-16C-11615	CENTRE HOSPITALIER DE REFERENCE DE DISTRICT (CHRD) MANJAKANDRIANA	59 323	0	0	0	59 323
00-71-3-16C-20302	CENTRE HOSPITALIER DE REFERENCE DE DISTRICT (CHRD) AMBANJA	57 419	0	0	0	57 419
00-71-3-16C-20404	CENTRE HOSPITALIER DE REFERENCE DE DISTRICT (CHRD) AMBILOBE	60 987	0	0	0	60 987
00-71-3-16C-20504	CENTRE HOSPITALIER DE REFERENCE DE DISTRICT (CHRD) ANDAPA	66 304	0	0	0	66 304
00-71-3-16C-20606	CENTRE HOSPITALIER DE REFERENCE DE DISTRICT (CHRD) ANTALAHA	71 155	0	0	0	71 155
00-71-3-16C-20705	CENTRE HOSPITALIER DE REFERENCE DE DISTRICT (CHRD) NOSY-BE	41 133	0	0	0	41 133
00-71-3-16C-30301	CENTRE HOSPITALIER DE REFERENCE DE DISTRICT (CHRD) AMBALAVAO	60 053	0	0	0	60 053
00-71-3-16C-30401	CENTRE HOSPITALIER DE REFERENCE DE DISTRICT (CHRD) AMBATOFINANDRAHANA	102 595	0	0	0	102 595
00-71-3-16C-30804	CENTRE HOSPITALIER DE REFERENCE DE DISTRICT (CHRD) FANDRIANA	114 532	0	0	0	114 532
00-71-3-16C-31007	CENTRE HOSPITALIER DE REFERENCE DE DISTRICT (CHRD) IKONGO	70 494	0	0	0	70 494
00-71-3-16C-31208	CENTRE HOSPITALIER DE REFERENCE DE DISTRICT (CHRD) IFANADIANA	56 371	0	0	0	56 371
00-71-3-16C-31307	CENTRE HOSPITALIER DE REFERENCE DE DISTRICT (CHRD) RANOHIRA	60 472	0	0	0	60 472
00-71-3-16C-31715	CENTRE HOSPITALIER DE REFERENCE DE DISTRICT (CHRD) MANANJARY	81 849	0	0	0	81 849
00-71-3-16C-31805	CENTRE HOSPITALIER DE REFERENCE DE DISTRICT (CHRD) MIDONGY SUD	37 349	0	0	0	37 349
00-71-3-16C-31907	CENTRE HOSPITALIER DE REFERENCE DE DISTRICT (CHRD) NOSIVARIKA	73 490	0	0	0	73 490
00-71-3-16C-40504	CENTRE HOSPITALIER DE REFERENCE DE DISTRICT (CHRD) ANALALAVA	51 623	0	0	0	51 623
00-71-3-16C-40601	CENTRE HOSPITALIER DE REFERENCE DE DISTRICT (CHRD) ANTSALOVA	36 087	0	0	0	36 087
00-71-3-16C-41004	CENTRE HOSPITALIER DE REFERENCE DE DISTRICT (CHRD) BESALAMPY	40 871	0	0	0	40 871
00-71-3-16C-41610	CENTRE HOSPITALIER DE REFERENCE DE DISTRICT (CHRD) MAROVOAY	54 676	0	0	0	54 676
00-71-3-16C-42003	CENTRE HOSPITALIER DE REFERENCE DE DISTRICT (CHRD) SOALALA	36 251	0	0	0	36 251
00-71-3-16C-42112	CENTRE HOSPITALIER DE REFERENCE DE DISTRICT (CHRD) TSARATANANA	50 378	0	0	0	50 378
00-71-3-16C-50501	CENTRE HOSPITALIER DE REFERENCE DE DISTRICT (CHRD) ANDILAMENA	44 880	0	0	0	44 880
00-71-3-16C-50605	CENTRE HOSPITALIER DE REFERENCE DE DISTRICT (CHRD) ANOSIBE AN'ALA	54 781	0	0	0	54 781
00-71-3-16C-50815	CENTRE HOSPITALIER DE REFERENCE DE DISTRICT (CHRD) BRICKAVILLE	106 089	0	0	0	106 089
00-71-3-16C-51008	CENTRE HOSPITALIER DE REFERENCE DE DISTRICT (CHRD) MAHANORO	113 085	0	0	0	113 085

Prévision Depenses par service - En Milliers d'Ariary

Ministère/Institution-Mission-Programme		LFR 2017	LF 2018	Prév 2019	Prév 2020	Total
00-71-3-16C-51107	CENTRE HOSPITALIER DE REFERENCE DE DISTRICT (CHRD) MANANARA NORD	110 060	0	0	0	110 060
00-71-3-16C-51206	CENTRE HOSPITALIER DE REFERENCE DE DISTRICT (CHRD) MAROANTSETRA	117 782	0	0	0	117 782
00-71-3-16C-51311	CENTRE HOSPITALIER DE REFERENCE DE DISTRICT (CHRD) MAROLAMBO	100 746	0	0	0	100 746
00-71-3-16C-51417	CENTRE HOSPITALIER DE REFERENCE DE DISTRICT (CHRD) MORAMANGA	72 175	0	0	0	72 175
00-71-3-16C-51501	CENTRE HOSPITALIER DE REFERENCE DE DISTRICT (CHRD) SAINTE-MARIE	83 161	0	0	0	83 161
00-71-3-16C-51716	CENTRE HOSPITALIER DE REFERENCE DE DISTRICT (CHRD) VATOMANDRY	103 595	0	0	0	103 595
00-71-3-16C-60502	CENTRE HOSPITALIER DE REFERENCE DE DISTRICT (CHRD) AMPANIHY	74 036	0	0	0	74 036
00-71-3-16C-60901	CENTRE HOSPITALIER DE REFERENCE DE DISTRICT (CHRD) BELOHA	46 168	0	0	0	46 168
00-71-3-16C-61308	CENTRE HOSPITALIER DE REFERENCE DE DISTRICT (CHRD) BETROKA	56 645	0	0	0	56 645
00-71-3-16C-61605	CENTRE HOSPITALIER DE REFERENCE DE DISTRICT (CHRD) MANJA	42 713	0	0	0	42 713
00-71-3-16C-61713	CENTRE HOSPITALIER DE REFERENCE DE DISTRICT (CHRD) MIANDRIVAZO	52 472	0	0	0	52 472
00-71-3-16C-61806	CENTRE HOSPITALIER DE REFERENCE DE DISTRICT (CHRD) MOROMBE	47 252	0	0	0	47 252
00-71-3-16C-62105	CENTRE HOSPITALIER DE REFERENCE DE DISTRICT (CHRD) TSIHOMBE	46 278	0	0	0	46 278
00-71-3-16E-10522	CENTRE HOSPITALIER DE REFERENCE DE DISTRICT (CHRD) DE MAHITSY	75 706	0	0	0	75 706
00-71-3-16E-10706	CENTRE HOSPITALIER DE REFERENCE DE DISTRICT (CHRD) D'ANALAROA	55 573	0	0	0	55 573
00-71-3-16E-11001	CENTRE NATIONAL DE CRENOTHERAPIE ET DE THERMOCLIMATISME (CNCT) D'ANTSIRABE	96 325	0	0	0	96 325
00-71-3-16E-11615	CENTRE HOSPITALIER DE REFERENCE DE DISTRICT (CHRD) DE MANAKAVALY	32 707	0	0	0	32 707
00-71-3-16E-61206	CENTRE HOSPITALIER DE REFERENCE DE DISTRICT (CHRD) DE BEZAHA	59 487	0	0	0	59 487
00-71-3-16F-11001	CENTRE DE REEDUCATION MOTRICE DE MADAGASCAR (CRMM) D'ANTSIRABE	75 455	0	0	0	75 455
504	Fourniture de médicaments, consommables et autres produits	7 219 148	0	0	0	7 219 148
00	Budget Général	7 219 148	0	0	0	7 219 148
00-71-0-240-00000	DIRECTION DE LA PHARMACIE, DES LABORATOIRES ET DE LA MÉDECINE TRADITIONNELLE (DPLMT)	5 890 516	0	0	0	5 890 516
00-71-0-241-00000	CELLULE DE SUIVI, D ₂ EVALUATION DES PERFORMANCES ET D'AUDIT (SEpAPLMT)	20 000	0	0	0	20 000
00-71-0-242-00000	SERVICE DE LA PHARMACOPÉE ET DE LA MÉDECINE TRADITIONNELLE (SPMT)	30 000	0	0	0	30 000
00-71-0-243-00000	SERVICE DU DÉVELOPPEMENT DES LABORATOIRES (SLAB)	35 000	0	0	0	35 000
00-71-0-244-00000	SERVICE DE LA GESTION DES INTRANTS DE LA SANTÉ (SGIS)	1 243 632	0	0	0	1 243 632
505	Lutte contre les maladies	42 276 351	27 453 789	23 007 782	19 139 159	111 877 081
00	Budget Général	42 276 351	27 453 789	23 007 782	19 139 159	111 877 081
00-71-0-032-00000	SERVICE DE SANTÉ ET ENVIRONNEMENT (SSENV)	622 000	800 480	744 978	338 565	2 506 023
00-71-0-200-00000	DIRECTION GENERALE DE LA SANTE (DGS)	100 000	1 414 864	1 013 127	1 741 687	4 269 678
00-71-0-201-00000	SERVICE DES URGENCES ET DES RIPOSTES AUX ÉPIDÉMIOLOGIES ET CATASTROPHES (SURECA)	485 000	1 409 100	565 799	690 836	3 150 735
00-71-0-202-00000	SERVICE DE LUTTE CONTRE LES MALADIES ÉPIDÉMIQUES ET NÉGLIGÉES (SLMEN)	13 857 000	13 660 450	14 713 344	14 284 706	56 515 500
00-71-0-203-00000	SERVICE MÉDICO-SOCIAL (SMS)	43 632	43 632	46 038	48 600	181 902
00-71-0-230-00000	DIRECTION DE LA VEILLE SANITAIRE ET DE LA SURVEILLANCE ÉPIDÉMIOLOGIQUE (DVSSE)	47 416	49 408	52 151	55 050	204 025
00-71-0-231-00000	CELLULE DE SUIVI, D ₂ EVALUATION DES PERFORMANCES ET D'AUDIT (SEpAVSSE)	20 000	38 000	40 109	42 339	140 448
00-71-0-232-00000	SERVICE DE LA VEILLE SANITAIRE (SVS)	35 000	33 800	35 675	37 660	142 135
00-71-0-233-00000	SERVICE DE LA SURVEILLANCE ÉPIDÉMIOLOGIQUE (SSEPI)	42 023	42 023	44 355	46 821	175 222
00-71-0-234-00000	SERVICE DE LA VIGILANCE SANITAIRE AUX FRONTIÈRES (SVSF)	43 632	48 632	51 328	54 184	197 776
00-71-0-250-00000	DIRECTION DE LUTTE CONTRE LE PALUDISME (DLP)	24 739 700	7 481 339	2 955 454	55 372	35 231 865
00-71-0-251-00000	CELLULE DE SUIVI, D ₂ EVALUATION DES PERFORMANCES ET D'AUDIT (SEpALP)	32 000	32 000	33 770	35 648	133 418
00-71-0-252-00000	SERVICE DES PRISES EN CHARGE DU PALUDISME (SPEC.PALU)	20 000	20 000	21 102	22 280	83 382
00-71-0-253-00000	SERVICE DE LUTTE ANTI-VECTORIELLE (SLAV)	20 000	20 000	21 107	22 283	83 390
00-71-0-254-00000	SERVICE DE LA COMMUNICATION (SCOM)	20 000	20 000	21 084	22 272	83 356
00-71-0-255-00000	LABORATOIRE NATIONAL DE LUTTE CONTRE LES MALADIES À TRANSMISSION VECTORIELLE, (LNLMTV)	20 000	20 000	21 107	22 283	83 390
00-71-0-260-00000	DIRECTION DE LUTTE CONTRE LA TUBERCULOSE (DLT)	47 516	52 516	55 432	58 514	213 978
00-71-0-261-00000	CELLULE DE SUIVI, D ₂ EVALUATION DES PERFORMANCE ET D'AUDIT (SEpALT)	15 000	20 000	21 109	22 282	78 391
00-71-0-262-00000	SERVICE DES PRISES EN CHARGE DE LA TUBERCULOSE (SPEC.TUB)	20 000	25 000	26 386	27 855	99 241
00-71-0-263-00000	SERVICES D'APPROVISIONNEMENT (SAPPRO)	20 000	25 000	26 387	27 854	99 241
00-71-0-264-00000	SERVICE DE LABORATOIRE ET DE MYCOBACTÉRIES (SLM)	20 000	25 000	26 386	27 854	99 240
00-71-0-270-00000	DIRECTION DE LUTTE CONTRE LES IST/SIDA (DLI/SIDA)	40 000	40 000	42 216	44 564	166 780
00-71-0-271-00000	CELLULE DE SUIVI, D ₂ EVALUATION DES	15 000	15 000	15 826	16 708	62 534

Prévision Depenses par service - En Milliers d'Ariary

Ministère/Institution-Mission-Programme		LFR 2017	LF 2018	Prév 2019	Prév 2020	Total
PERFORMANCES ET D'AUDIT (SEPAIS)						
00-71-0-272-00000	SERVICE DE PRISE EN CHARGE DES IST ET VIH (SPEC SIDA)	20 000	20 000	21 104	22 278	83 382
00-71-0-273-00000	SERVICE DE PRÉVENTION DES IST ET VIH (SP SIDA)	20 000	20 000	21 104	22 280	83 384
00-71-0-274-00000	SERVICE DE SURVEILLANCE EPIDÉMIOLOGIQUE (SSE)	20 000	20 000	21 104	22 278	83 382
00-71-0-290-00000	DIRECTION DE LUTTE CONTRE LES MALADIES NON TRANSMISSIBLES (DLMNT)	1 049 300	955 993	1 012 650	62 710	3 080 653
00-71-0-291-00000	CELLULE DE SUIVI, D'ÉVALUATION DES PERFORMANCES ET D'AUDIT (SEPALMNT)	30 000	35 000	36 935	38 975	140 910
00-71-0-292-00000	SERVICE DE LUTTE CONTRE LES MALADIES LIÉES AUX MODES DE VIE (SLMV)	32 000	37 000	39 046	41 218	149 264
00-71-0-293-00000	SERVICE DE SANTÉ OCULAIRE, DE SANTÉ AUDITIVE ET DE LA SANTÉ BUCCO DENTAIRE (SSOABD)	28 000	33 000	34 818	36 759	132 577
00-71-0-294-00000	SERVICE DE LA SANTÉ MENTALE (SSM)	26 000	32 000	33 768	35 648	127 416
00-71-0-295-00000	SERVICE DE LA PROTECTION DES PERSONNES VULNÉRABLES (SPV)	43 632	48 632	51 308	54 176	197 748
00-71-0-296-00000	SERVICE DE LA SANTÉ AU TRAVAIL ET DES ORGANISATIONS INTERENTREPRISES (SSTOI)	27 500	32 500	34 302	36 208	130 510
00-71-2-167-10101	SERVICE DES EQUIPES MOBILES D'INTERVENTION (SEMI) ANALAMANGA	25 000	38 450	51 700	38 989	154 139
00-71-2-167-11001	SERVICE DES EQUIPES MOBILES D'INTERVENTION (SEMI) VAKINANKARATRA	31 000	34 950	57 200	50 664	173 814
00-71-2-167-11707	SERVICE DES EQUIPES MOBILES D'INTERVENTION (SEMI) ITASY	22 000	29 800	54 700	47 129	153 629
00-71-2-167-11917	SERVICE DES EQUIPES MOBILES D'INTERVENTION (SEMI) BONGOLAVA	23 000	34 100	47 700	41 849	146 649
00-71-2-167-20101	SERVICE DES EQUIPES MOBILES D'INTERVENTION (SEMI) DIANA	31 000	50 100	47 700	45 339	174 139
00-71-2-167-20824	SERVICE DES EQUIPES MOBILES D'INTERVENTION (SEMI) SAVA	22 000	36 600	47 600	40 952	147 152
00-71-2-167-30101	SERVICE DES EQUIPES MOBILES D'INTERVENTION (SEMI) HAUTE MATSIATRA	31 000	39 600	50 300	43 841	164 741
00-71-2-167-30606	SERVICE DES EQUIPES MOBILES D'INTERVENTION (SEMI) AMORONI MANIA	31 000	34 450	50 700	44 269	160 419
00-71-2-167-30914	SERVICE DES EQUIPES MOBILES D'INTERVENTION (SEMI) ATSIMO ATSIANANA	31 000	33 950	51 215	44 821	160 986
00-71-2-167-31307	SERVICE DES EQUIPES MOBILES D'INTERVENTION (SEMI) IHOROMBE	26 000	30 950	53 200	45 944	156 094
00-71-2-167-31623	SERVICE DES EQUIPES MOBILES D'INTERVENTION (SEMI) VATOVAVY FITOVINANY	31 000	49 420	50 800	47 656	178 876
00-71-2-167-40101	SERVICE DES EQUIPES MOBILES D'INTERVENTION (SEMI) BOENY	31 000	41 100	58 700	59 619	190 419
00-71-2-167-40711	SERVICE DES EQUIPES MOBILES D'INTERVENTION (SEMI) SOFIA	31 000	35 600	51 200	43 304	161 104
00-71-2-167-41210	SERVICE DES EQUIPES MOBILES D'INTERVENTION (SEMI) BETSIBOKA	31 000	42 600	47 200	47 554	168 354
00-71-2-167-41312	SERVICE DES EQUIPES MOBILES D'INTERVENTION (SEMI) MELAKY	31 000	39 950	49 200	48 624	168 774
00-71-2-167-50101	SERVICE DES EQUIPES MOBILES D'INTERVENTION (SEMI) ATSIANANA	30 000	34 950	56 200	56 184	177 334
00-71-2-167-50302	SERVICE DES EQUIPES MOBILES D'INTERVENTION (SEMI) ALAOTRA MANGORO	31 000	59 450	37 700	45 839	173 989
00-71-2-167-50905	SERVICE DES EQUIPES MOBILES D'INTERVENTION (SEMI) ANALANJIROFO	31 000	43 950	49 200	44 374	168 524
00-71-2-167-60101	SERVICE DES EQUIPES MOBILES D'INTERVENTION (SEMI) ATSIMO ANDREFANA	36 000	63 350	37 627	43 511	180 488
00-71-2-167-60406	SERVICE DES EQUIPES MOBILES D'INTERVENTION (SEMI) ANDROY	36 000	37 450	52 520	44 159	170 129
00-71-2-167-61424	SERVICE DES EQUIPES MOBILES D'INTERVENTION (SEMI) ANOSY	31 000	40 700	50 550	51 139	173 389
00-71-2-167-61905	SERVICE DES EQUIPES MOBILES D'INTERVENTION (SEMI) MENABE	32 000	31 950	54 461	44 652	163 063
506	Survie et développement de la mère et de l'enfant	68 959 911	49 640 799	62 457 353	18 620 541	199 678 604
00	Budget Général	68 959 911	49 640 799	62 457 353	18 620 541	199 678 604
00-71-0-280-00000	DIRECTION DE LA SANTÉ FAMILIALE (DSFA)	23 279 016	18 461 525	25 975 977	2 192 242	69 908 760
00-71-0-281-00000	CELLULE DE SUIVI, D'ÉVALUATION DES PERFORMANCES ET D'AUDIT (SEPASFA)	20 000	25 000	26 375	27 830	99 205
00-71-0-282-00000	SERVICE DE LA MATERNITÉ SANS RISQUE (SMSR)	40 000	45 000	47 470	50 125	182 595
00-71-0-283-00000	SERVICE DE LA SANTÉ DE LA REPRODUCTION DES ADOLESCENTS (SSRA)	40 500	45 500	48 024	50 696	184 720
00-71-0-285-00000	SERVICE DE LA NUTRITION (SNUT)	6 246 000	3 235 503	3 872 342	3 482 400	16 836 245
00-71-0-286-00000	SERVICE DE LA PLANIFICATION FAMILIALE (SPF)	178 632	183 632	193 832	204 610	760 706
00-71-0-287-00000	SERVICE DE SANTÉ DE L'ENFANT (SSE)	26 000	31 000	32 712	34 534	124 246
00-71-0-2A0-00000	DIRECTION DU PROGRAMME ELARGI DE VACCINATION (SSMV)	38 992 131	27 456 007	32 094 246	12 402 482	110 944 866
00-71-0-2A1-00000	CELLULE DE SUIVI, D'ÉVALUATION DES PERFORMANCES ET D'AUDIT (SEPAPV)	28 000	33 000	34 821	36 756	132 577
00-71-0-2A2-00000	SERVICE DE LA LOGISTIQUE (SL)	26 000	31 000	32 720	34 539	124 259
00-71-0-2A3-00000	SERVICE DE LA SURVEILLANCE DES MALADIES EVITABLES PAR LA VACCINATION (SSMV)	40 000	45 000	47 500	50 140	182 640
00-71-0-2A4-00000	SERVICE TECHNIQUE DE VACCINATION (STV)	43 632	48 632	51 334	54 187	197 785
508	Fourniture des soins de santé de qualité	0	71 103 534	63 902 501	77 464 309	212 470 344
00	Budget Général	0	71 103 534	63 902 501	77 464 309	212 470 344
00-71-0-150-00000	DIRECTION GÉNÉRALE DES ÉTABLISSEMENTS HOSPITALO-UNIVERSITAIRES (DGEHU)	0	19 644 816	17 799 895	18 253 757	55 698 468
00-71-0-151-00000	CELLULE DE SUIVI, D'ÉVALUATION DES PERFORMANCES ET D'AUDIT (SEPAPV)	0	31 000	32 722	34 538	98 260

Prévision Depenses par service - En Milliers d'Ariary

Ministère/Institution-Mission-Programme	LF 2017	LF 2018	Prév 2019	Prév 2020	Total	
00-71-0-152-00000	SERVICE D ₂ APPUI À L ₂ ÉLABORATION DES PROJETS D ₂ ETABLISSEMENT (SAPE)	0	32 000	33 776	35 655	101 431
00-71-0-154-00000	SERVICE DE MANAGEMENT DE LA QUALITÉ (SMQ)	0	31 000	32 720	34 540	98 260
00-71-0-155-00000	SERVICE D ₂ APPUI À LA RECHERCHE (SAR)	0	30 000	31 665	33 426	95 091
00-71-0-156-00000	SERVICE DE SOINS HOSPITALIERS (SSH)	0	25 000	26 387	27 853	79 240
00-71-0-157-00000	SERVICE D ₂ APPUI À LA FORMATION CONTINUE (SAFC)	0	30 000	31 665	33 427	95 092
00-71-0-158-00000	LABORATOIRE NATIONAL DE RÉFÉRENCE (LNR)	0	42 023	44 355	46 822	133 200
00-71-0-180-00000	DIRECTION DES DISTRICTS SANITAIRES (DDS)	0	8 729 350	2 723 001	7 295 399	18 747 750
00-71-0-181-00000	CELLULE DE SUIVI, D ₂ EVALUATION DES PERFORMANCES ET D'AUDIT (SEPADS)	0	20 000	21 108	22 282	63 390
00-71-0-182-00000	SERVICE D ₂ APPUI À LA GESTION DE DISTRICT (SAGD)	0	40 515	42 764	45 142	128 421
00-71-0-183-00000	SERVICE DE SOINS DE SANTÉ DE BASE (SSSB)	0	30 605	32 302	34 097	97 004
00-71-0-184-00000	SERVICE DE LA MÉDECINE LIBÉRALE ET DES DISPENSAIRES PRIVÉS (SMLDP)	0	52 171	55 068	58 130	165 369
00-71-0-185-00000	SERVICE DE LA SANTÉ COMMUNAUTAIRE (SSC)	0	32 500	34 303	36 209	103 012
00-71-0-210-00000	DIRECTION DES HÔPITAUX DE RÉFÉRENCE RÉGIONALE ET DE DISTRICT (DHRD)	0	5 800 516	7 265 221	13 668 186	26 733 923
00-71-0-211-00000	CELLULE DE SUIVI, D ₂ EVALUATION DES PERFORMANCES ET D'AUDIT (SEPAHRD)	0	31 000	32 720	34 539	98 259
00-71-0-212-00000	SERVICE D ₂ APPUI À L ₂ ÉLABORATION DES PROJETS D ₂ ETABLISSEMENT (SAPE)	0	46 704	49 297	52 038	148 039
00-71-0-213-00000	SERVICE D ₂ APPUI À L ₂ ORGANISATION DES HÔPITAUX DE RÉFÉRENCE NATIONALE, RÉGIONALE, DE DISTRICT (SOHRNRD)	0	42 817	45 193	47 705	135 715
00-71-0-214-00000	SERVICE DES HÔPITAUX PRIVÉS (SHP)	0	26 000	27 440	28 969	82 409
00-71-0-240-00000	DIRECTION DE LA PHARMACIE, DES LABORATOIRES ET DE LA MÉDECINE TRADITIONNELLE (DPLMT)	0	6 125 316	3 661 937	4 029 901	13 817 154
00-71-0-241-00000	CELLULE DE SUIVI, D ₂ EVALUATION DES PERFORMANCES ET D'AUDIT (SEPAPLMT)	0	25 000	26 386	27 853	79 239
00-71-0-242-00000	SERVICE DE LA PHARMACOPÉE ET DE LA MÉDECINE TRADITIONNELLE (SPMT)	0	35 000	36 940	38 995	110 935
00-71-0-243-00000	SERVICE DU DÉVELOPPEMENT DES LABORATOIRES (SLAB)	0	40 000	42 218	44 566	126 784
00-71-0-244-00000	SERVICE DE LA GESTION DES INTRANTS DE LA SANTÉ (SGIS)	0	1 284 632	1 430 152	1 661 502	4 376 286
00-71-1-166-10101	INSTITUT DE FORMATION INTER-REGIONAL DES PARAMEDICAUX (IFIRP) ANTANANARIVO	0	1 197 509	1 214 495	1 285 551	3 697 555
00-71-1-166-20101	INSTITUT DE FORMATION INTER-REGIONAL DES PARAMEDICAUX (IFIRP) ANTSIRANANA	0	385 291	355 050	375 283	1 115 624
00-71-1-166-30101	INSTITUT DE FORMATION INTER-REGIONAL DES PARAMEDICAUX (IFIRP) FIANARANTSOA	0	421 506	434 329	459 159	1 314 994
00-71-1-166-40101	INSTITUT DE FORMATION INTER-REGIONAL DES PARAMEDICAUX (IFIRP) MAHAJANGA	0	349 027	354 595	374 804	1 078 426
00-71-1-166-50101	INSTITUT DE FORMATION INTER-REGIONAL DES PARAMEDICAUX (IFIRP) TOAMASINA	0	326 376	339 437	358 952	1 024 765
00-71-1-166-60101	INSTITUT DE FORMATION INTER-REGIONAL DES PARAMEDICAUX (IFIRP) TOLIARA	0	408 596	428 817	453 568	1 290 981
00-71-2-160-10101	DIRECTION REGIONALE DE LA SANTE PUBLIQUE (DRSP) / ANALAMANGA	0	92 086	97 251	102 711	292 048
00-71-2-160-11001	DIRECTION REGIONALE DE LA SANTE PUBLIQUE (DRSP) / VAKINANKARATRA	0	62 653	66 143	69 835	198 631
00-71-2-160-11707	DIRECTION REGIONALE DE LA SANTE PUBLIQUE (DRSP) / ITASY	0	43 590	46 020	48 592	138 202
00-71-2-160-11917	DIRECTION REGIONALE DE LA SANTE PUBLIQUE (DRSP) / BONGOLAVA	0	48 802	51 518	54 396	154 716
00-71-2-160-20101	DIRECTION REGIONALE DE LA SANTE PUBLIQUE (DRSP) / DIANA	0	303 441	320 570	338 675	962 686
00-71-2-160-20824	DIRECTION REGIONALE DE LA SANTE PUBLIQUE (DRSP) / SAVA	0	45 519	48 056	50 740	144 315
00-71-2-160-30101	DIRECTION REGIONALE DE LA SANTE PUBLIQUE (DRSP) / HAUTE MATSIATRA	0	425 202	449 213	474 590	1 349 005
00-71-2-160-30606	DIRECTION REGIONALE DE LA SANTE PUBLIQUE (DRSP) / AMORONI MANIA	0	41 060	43 345	45 762	130 167
00-71-2-160-30914	DIRECTION REGIONALE DE LA SANTE PUBLIQUE (DRSP) / ATSIMO ATSIANANA	0	53 254	56 221	59 359	168 834
00-71-2-160-31307	DIRECTION REGIONALE DE LA SANTE PUBLIQUE (DRSP) / IHOROMBE	0	44 298	46 762	49 367	140 427
00-71-2-160-31623	DIRECTION REGIONALE DE LA SANTE PUBLIQUE (DRSP) / VATOVAVY FITOVINANY	0	91 314	96 398	101 773	289 485
00-71-2-160-40101	DIRECTION REGIONALE DE LA SANTE PUBLIQUE (DRSP) / BOENY	0	1 026 925	1 084 933	1 146 223	3 258 081
00-71-2-160-40711	DIRECTION REGIONALE DE LA SANTE PUBLIQUE (DRSP) / SOFIA	0	54 442	57 475	60 683	172 600
00-71-2-160-41210	DIRECTION REGIONALE DE LA SANTE PUBLIQUE (DRSP) / BETSIBOKA	0	49 870	52 649	55 588	158 107
00-71-2-160-41312	DIRECTION REGIONALE DE LA SANTE PUBLIQUE (DRSP) / MELAKY	0	60 005	63 347	66 882	190 234
00-71-2-160-50101	DIRECTION REGIONALE DE LA SANTE PUBLIQUE (DRSP) / ATSIANANA	0	480 418	507 559	536 237	1 524 214
00-71-2-160-50302	DIRECTION REGIONALE DE LA SANTE PUBLIQUE (DRSP) / ALAOTRA MANGORO	0	47 446	50 090	52 887	150 423
00-71-2-160-50905	DIRECTION REGIONALE DE LA SANTE PUBLIQUE (DRSP) / ANALANJIROFO	0	54 036	57 046	60 229	171 311
00-71-2-160-60101	DIRECTION REGIONALE DE LA SANTE PUBLIQUE (DRSP) / ATSIMO ANDREFANA	0	313 985	331 181	349 968	995 134
00-71-2-160-60406	DIRECTION REGIONALE DE LA SANTE PUBLIQUE (DRSP) / ANDROY	0	43 290	45 701	48 251	137 242
00-71-2-160-61424	DIRECTION REGIONALE DE LA SANTE PUBLIQUE (DRSP) / ANOSY	0	43 590	46 020	48 591	138 201
00-71-2-160-61905	DIRECTION REGIONALE DE LA SANTE PUBLIQUE (DRSP) / MENABE	0	96 464	101 833	107 508	305 805

Prévision Depenses par service - En Milliers d'Ariary

Ministère/Institution-Mission-Programme	LF 2017	LF 2018	Prév 2019	Prév 2020	Total
00-71-2-161-10101	0	19 018	20 071	21 188	60 277
00-71-2-161-11001	0	18 700	19 737	20 835	59 272
00-71-2-161-11707	0	12 245	12 922	13 642	38 809
00-71-2-161-11917	0	11 890	12 547	13 246	37 683
00-71-2-161-20101	0	14 954	15 782	16 661	47 397
00-71-2-161-20824	0	13 599	14 351	15 150	43 100
00-71-2-161-30101	0	17 900	18 891	19 943	56 734
00-71-2-161-30606	0	13 599	14 351	15 150	43 100
00-71-2-161-30914	0	14 954	15 782	16 661	47 397
00-71-2-161-31307	0	12 245	12 922	13 641	38 808
00-71-2-161-31623	0	16 309	17 213	18 170	51 692
00-71-2-161-40101	0	19 453	20 532	21 673	61 658
00-71-2-161-40711	0	17 664	18 642	19 680	55 986
00-71-2-161-41210	0	12 245	12 922	13 642	38 809
00-71-2-161-41312	0	14 954	15 782	16 661	47 397
00-71-2-161-50101	0	14 664	15 475	16 337	46 476
00-71-2-161-50302	0	14 954	15 782	16 661	47 397
00-71-2-161-50905	0	16 309	17 212	18 170	51 691
00-71-2-161-60101	0	22 300	22 502	23 699	68 501
00-71-2-161-60406	0	16 599	17 518	18 493	52 610
00-71-2-161-61424	0	12 245	12 921	13 641	38 807
00-71-2-161-61905	0	14 954	15 781	16 660	47 395
00-71-2-163-10101	0	166 000	136 000	136 000	438 000
00-71-2-163-11001	0	180 000	185 000	185 000	550 000
00-71-2-163-11707	0	143 000	158 000	158 000	459 000
00-71-2-163-11917	0	140 000	155 000	155 000	450 000
00-71-2-163-20101	0	133 000	158 000	158 000	449 000
00-71-2-163-20824	0	157 000	172 000	172 000	501 000
00-71-2-163-30101	0	162 000	167 000	167 000	496 000
00-71-2-163-30606	0	161 000	171 000	171 000	503 000
00-71-2-163-30914	0	131 000	131 000	131 000	393 000
00-71-2-163-31307	0	143 000	158 000	158 000	459 000
00-71-2-163-31623	0	179 000	194 000	194 000	567 000
00-71-2-163-40711	0	162 000	167 000	167 000	496 000
00-71-2-163-41210	0	282 000	297 000	297 000	876 000
00-71-2-163-41312	0	146 000	171 000	171 000	488 000
00-71-2-163-50101	0	194 500	174 500	174 500	543 500
00-71-2-163-50302	0	133 000	133 000	133 000	399 000
00-71-2-163-50905	0	177 000	167 000	167 000	511 000
00-71-2-163-60101	0	193 000	153 000	153 000	499 000
00-71-2-163-60406	0	136 000	146 000	146 000	428 000
00-71-2-163-61424	0	136 000	136 000	136 000	408 000
00-71-2-163-61905	0	135 000	160 000	160 000	455 000
00-71-2-164-10101	0	23 513	24 816	26 197	74 526
00-71-2-164-11001	0	20 100	21 214	22 395	63 709

Prévision Depenses par service - En Milliers d'Ariary

Ministère/Institution-Mission-Programme	LFR 2017	LF 2018	Prév 2019	Prév 2020	Total
00-71-2-164-11707	0	15 410	16 263	17 168	48 841
00-71-2-164-11917	0	15 501	16 358	17 268	49 127
00-71-2-164-20101	0	17 660	18 638	19 675	55 973
00-71-2-164-20824	0	19 959	21 065	22 237	63 261
00-71-2-164-30101	0	21 100	22 270	23 507	66 877
00-71-2-164-30606	0	17 910	18 902	19 954	56 766
00-71-2-164-30914	0	19 400	20 475	21 614	61 489
00-71-2-164-31307	0	13 296	14 031	14 812	42 139
00-71-2-164-31623	0	23 881	25 206	26 606	75 693
00-71-2-164-40101	0	20 344	21 471	22 666	64 481
00-71-2-164-40711	0	25 571	26 989	28 491	81 051
00-71-2-164-41210	0	15 272	16 117	17 014	48 403
00-71-2-164-41312	0	15 095	15 930	16 817	47 842
00-71-2-164-50101	0	23 987	25 317	26 726	76 030
00-71-2-164-50302	0	21 364	22 548	23 803	67 715
00-71-2-164-50905	0	19 486	20 565	21 710	61 761
00-71-2-164-60101	0	29 100	28 768	30 258	88 126
00-71-2-164-60406	0	15 576	16 438	17 353	49 367
00-71-2-164-61424	0	16 837	17 769	18 759	53 365
00-71-2-164-61905	0	17 588	18 562	19 595	55 745
00-71-2-165-11001	0	214 733	226 666	239 266	680 665
00-71-2-165-11707	0	156 981	165 701	174 912	497 594
00-71-2-165-11917	0	156 706	165 412	174 607	496 725
00-71-2-165-20824	0	205 434	216 849	228 904	651 187
00-71-2-165-30606	0	124 277	131 179	138 472	393 928
00-71-2-165-30914	0	185 289	195 584	206 456	587 329
00-71-2-165-31307	0	138 512	146 206	154 333	439 051
00-71-2-165-31623	0	212 209	224 002	236 455	672 666
00-71-2-165-40711	0	217 373	229 451	242 207	689 031
00-71-2-165-41210	0	139 104	146 830	154 998	440 932
00-71-2-165-41312	0	137 534	145 174	153 245	435 953
00-71-2-165-50302	0	165 849	175 064	184 794	525 707
00-71-2-165-50905	0	214 852	226 791	239 399	681 042
00-71-2-165-60406	0	166 394	175 638	185 403	527 435
00-71-2-165-61424	0	170 045	179 493	189 470	539 008
00-71-2-165-61905	0	184 892	195 165	206 014	586 071
00-71-2-168-10101	0	24 259	25 602	27 028	76 889
00-71-2-168-11001	0	18 728	19 763	20 865	59 356
00-71-2-168-11707	0	14 090	14 868	15 696	44 654
00-71-2-168-11917	0	14 106	14 884	15 714	44 704
00-71-2-168-20101	0	16 914	17 849	18 843	53 606

Prévision Depenses par service - En Milliers d'Ariary

Ministère/Institution-Mission-Programme	LF 2017	LF 2018	Prév 2019	Prév 2020	Total	
00-71-2-168-20824	SERVICE DU CONTENTIEUX ET DU PATRIMOINE (SCP) SAVA	0	19 799	20 895	22 057	62 751
00-71-2-168-30101	SERVICE DU CONTENTIEUX ET DU PATRIMOINE (SCP) HAUTE MATSIATRA	0	20 716	21 863	23 079	65 658
00-71-2-168-30606	SERVICE DU CONTENTIEUX ET DU PATRIMOINE (SCP) AMORONI MANIA	0	17 227	18 179	19 191	54 597
00-71-2-168-30914	SERVICE DU CONTENTIEUX ET DU PATRIMOINE (SCP) ATSIMO ATSIANANA	0	19 098	20 155	21 277	60 530
00-71-2-168-31307	SERVICE DU CONTENTIEUX ET DU PATRIMOINE (SCP) IHOROMBE	0	11 437	12 067	12 741	36 245
00-71-2-168-31623	SERVICE DU CONTENTIEUX ET DU PATRIMOINE (SCP) VATOVAVY FITOVINANY	0	24 720	26 090	27 540	78 350
00-71-2-168-40101	SERVICE DU CONTENTIEUX ET DU PATRIMOINE (SCP) BOENY	0	18 854	19 898	21 005	59 757
00-71-2-168-40711	SERVICE DU CONTENTIEUX ET DU PATRIMOINE (SCP) SOFIA	0	26 841	28 329	29 905	85 075
00-71-2-168-41210	SERVICE DU CONTENTIEUX ET DU PATRIMOINE (SCP) BETSIBOKA	0	13 917	14 686	15 504	44 107
00-71-2-168-41312	SERVICE DU CONTENTIEUX ET DU PATRIMOINE (SCP) MELAKY	0	13 695	14 451	15 257	43 403
00-71-2-168-50101	SERVICE DU CONTENTIEUX ET DU PATRIMOINE (SCP) ATSIANANA	0	24 853	26 231	27 690	78 774
00-71-2-168-50302	SERVICE DU CONTENTIEUX ET DU PATRIMOINE (SCP) ALAOTRA MANGORO	0	21 561	22 756	24 021	68 338
00-71-2-168-50905	SERVICE DU CONTENTIEUX ET DU PATRIMOINE (SCP) ANALANJIROFO	0	19 205	20 268	21 396	60 869
00-71-2-168-60101	SERVICE DU CONTENTIEUX ET DU PATRIMOINE (SCP) ATSIMO ANDREFANA	0	27 800	28 051	29 612	85 463
00-71-2-168-60406	SERVICE DU CONTENTIEUX ET DU PATRIMOINE (SCP) ANDROY	0	14 298	15 089	15 928	45 315
00-71-2-168-61424	SERVICE DU CONTENTIEUX ET DU PATRIMOINE (SCP) ANOSY	0	15 881	16 759	17 692	50 332
00-71-2-168-61905	SERVICE DU CONTENTIEUX ET DU PATRIMOINE (SCP) MENABE	0	16 823	17 754	18 741	53 318
00-71-2-169-10101	PERSONNNE RESPONSABLE DES MARCHES PUBLICS (PRMP) ANALAMANGA	0	20 714	21 872	23 106	65 692
00-71-2-169-11001	PERSONNNE RESPONSABLE DES MARCHES PUBLICS (PRMP) VAKINANKARATRA	0	20 714	21 872	23 106	65 692
00-71-2-169-11707	PERSONNNE RESPONSABLE DES MARCHES PUBLICS (PRMP) ITASY	0	20 714	21 872	23 106	65 692
00-71-2-169-11917	PERSONNNE RESPONSABLE DES MARCHES PUBLICS (PRMP) BONGOLAVA	0	22 572	23 832	25 176	71 580
00-71-2-169-20101	PERSONNNE RESPONSABLE DES MARCHES PUBLICS (PRMP) DIANA	0	20 714	21 872	23 104	65 690
00-71-2-169-20824	PERSONNNE RESPONSABLE DES MARCHES PUBLICS (PRMP) SAVA	0	20 714	21 872	23 106	65 692
00-71-2-169-30101	PERSONNNE RESPONSABLE DES MARCHES PUBLICS (PRMP) HAUTE MATSIATRA	0	22 014	23 244	24 552	69 810
00-71-2-169-30606	PERSONNNE RESPONSABLE DES MARCHES PUBLICS (PRMP) AMORONI MANIA	0	20 714	21 872	23 106	65 692
00-71-2-169-30914	PERSONNNE RESPONSABLE DES MARCHES PUBLICS (PRMP) ATSIMO ATSIANANA	0	20 714	21 872	23 106	65 692
00-71-2-169-31307	PERSONNNE RESPONSABLE DES MARCHES PUBLICS (PRMP) IHOROMBE	0	20 714	21 872	23 106	65 692
00-71-2-169-31623	PERSONNNE RESPONSABLE DES MARCHES PUBLICS (PRMP) VATOVAVY FITOVINANY	0	20 714	21 872	23 106	65 692
00-71-2-169-40101	PERSONNNE RESPONSABLE DES MARCHES PUBLICS (PRMP) BOENY	0	34 450	36 370	38 410	109 230
00-71-2-169-40711	PERSONNNE RESPONSABLE DES MARCHES PUBLICS (PRMP) SOFIA	0	20 714	21 872	23 106	65 692
00-71-2-169-41210	PERSONNNE RESPONSABLE DES MARCHES PUBLICS (PRMP) BETSIBOKA	0	20 714	21 872	23 106	65 692
00-71-2-169-41312	PERSONNNE RESPONSABLE DES MARCHES PUBLICS (PRMP) MELAKY	0	20 714	21 872	23 106	65 692
00-71-2-169-50101	PERSONNNE RESPONSABLE DES MARCHES PUBLICS (PRMP) ATSIANANA	0	41 070	43 358	45 792	130 220
00-71-2-169-50302	PERSONNNE RESPONSABLE DES MARCHES PUBLICS (PRMP) ALAOTRA MANGORO	0	20 714	21 872	23 106	65 692
00-71-2-169-50905	PERSONNNE RESPONSABLE DES MARCHES PUBLICS (PRMP) ANALANJIROFO	0	20 714	21 872	23 106	65 692
00-71-2-169-60101	PERSONNNE RESPONSABLE DES MARCHES PUBLICS (PRMP) ATSIMO ANDREFANA	0	24 014	21 872	23 106	68 992
00-71-2-169-60406	PERSONNNE RESPONSABLE DES MARCHES PUBLICS (PRMP) ANDROY	0	20 714	21 872	23 106	65 692
00-71-2-169-61424	PERSONNNE RESPONSABLE DES MARCHES PUBLICS (PRMP) ANOSY	0	20 714	21 872	23 106	65 692
00-71-2-169-61905	PERSONNNE RESPONSABLE DES MARCHES PUBLICS (PRMP) MENABE	0	20 714	21 870	23 106	65 690
00-71-3-16A-10101	SERVICE DE DISTRICT DE LA SANTE PUBLIQUE (SDSP) ANTANANARIVO RENIVOHITRA	0	20 056	21 165	22 344	63 565
00-71-3-16A-10201	SERVICE DE DISTRICT DE LA SANTE PUBLIQUE (SDSP) ANTANANARIVO ATSIMONDRANO	0	51 154	79 064	83 460	213 678
00-71-3-16A-10301	SERVICE DE DISTRICT DE LA SANTE PUBLIQUE (SDSP) ANTANANARIVO AVARADRANO	0	61 308	63 347	65 509	190 164
00-71-3-16A-10402	SERVICE DE DISTRICT DE LA SANTE PUBLIQUE (SDSP) AMBATOLAMPY	0	23 705	25 017	26 410	75 132
00-71-3-16A-10503	SERVICE DE DISTRICT DE LA SANTE PUBLIQUE (SDSP) AMBOHIDRATRIMO	0	34 307	36 210	38 224	108 741
00-71-3-16A-10605	SERVICE DE DISTRICT DE LA SANTE PUBLIQUE (SDSP) ANDRAMASINA	0	25 115	26 504	27 980	79 599
00-71-3-16A-10707	SERVICE DE DISTRICT DE LA SANTE PUBLIQUE (SDSP) ANJOZOROBE	0	45 050	47 551	50 195	142 796
00-71-3-16A-10803	SERVICE DE DISTRICT DE LA SANTE PUBLIQUE (SDSP) ANKAZOBE	0	29 361	30 986	32 712	93 059
00-71-3-16A-10909	SERVICE DE DISTRICT DE LA SANTE PUBLIQUE (SDSP) ANTANIFOTSY	0	24 317	25 663	27 092	77 072
00-71-3-16A-11001	SERVICE DE DISTRICT DE LA SANTE PUBLIQUE (SDSP) ANTSIRABE I	0	16 848	17 779	18 769	53 396

Prévision Depenses par service - En Milliers d'Ariary

Ministère/Institution-Mission-Programme	LF 2017	LF 2018	Prév 2019	Prév 2020	Total
00-71-3-16A-11101 SERVICE DE DISTRICT DE LA SANTE PUBLIQUE (SDSP) ANTSIRABE II	0	30 190	31 863	33 635	95 688
00-71-3-16A-11212 SERVICE DE DISTRICT DE LA SANTE PUBLIQUE (SDSP) ARIVONIMAMO	0	27 169	28 673	30 267	86 109
00-71-3-16A-11310 SERVICE DE DISTRICT DE LA SANTE PUBLIQUE (SDSP) BETAFO	0	27 594	29 121	30 743	87 458
00-71-3-16A-11404 SERVICE DE DISTRICT DE LA SANTE PUBLIQUE (SDSP) FARATSIHO	0	24 573	25 932	27 377	77 882
00-71-3-16A-11503 SERVICE DE DISTRICT DE LA SANTE PUBLIQUE (SDSP) FENOARIVO BE	0	30 485	32 175	33 966	96 626
00-71-3-16A-11615 SERVICE DE DISTRICT DE LA SANTE PUBLIQUE (SDSP) MANJAKANDRIANA	0	42 271	44 616	47 097	133 984
00-71-3-16A-11707 SERVICE DE DISTRICT DE LA SANTE PUBLIQUE (SDSP) MIARINARIVO	0	29 190	30 806	32 521	92 517
00-71-3-16A-11813 SERVICE DE DISTRICT DE LA SANTE PUBLIQUE (SDSP) SOAVINANDRIANA	0	26 456	27 921	29 474	83 851
00-71-3-16A-11917 SERVICE DE DISTRICT DE LA SANTE PUBLIQUE (SDSP) TSIROANOMANDIDY	0	39 234	41 409	43 714	124 357
00-71-3-16A-12001 SERVICE DE DISTRICT DE LA SANTE PUBLIQUE (SDSP) MANDOTO	0	21 381	22 563	23 820	67 764
00-71-3-16A-20101 SERVICE DE DISTRICT DE LA SANTE PUBLIQUE (SDSP) ANTSIRANANA I	0	49 500	52 248	55 153	156 901
00-71-3-16A-20201 SERVICE DE DISTRICT DE LA SANTE PUBLIQUE (SDSP) ANTSIRANANA II	0	33 792	35 664	37 651	107 107
00-71-3-16A-20302 SERVICE DE DISTRICT DE LA SANTE PUBLIQUE (SDSP) AMBANJA	0	30 531	32 221	34 016	96 768
00-71-3-16A-20404 SERVICE DE DISTRICT DE LA SANTE PUBLIQUE (SDSP) AMBILOBE	0	31 313	33 046	34 887	99 246
00-71-3-16A-20504 SERVICE DE DISTRICT DE LA SANTE PUBLIQUE (SDSP) ANDAPA	0	27 780	29 318	30 950	88 048
00-71-3-16A-20606 SERVICE DE DISTRICT DE LA SANTE PUBLIQUE (SDSP) ANTALAHA	0	30 009	31 670	33 434	95 113
00-71-3-16A-20705 SERVICE DE DISTRICT DE LA SANTE PUBLIQUE (SDSP) NOSY-BE	0	18 716	19 750	20 851	59 317
00-71-3-16A-20824 SERVICE DE DISTRICT DE LA SANTE PUBLIQUE (SDSP) SAMBAVA	0	37 085	39 140	41 320	117 545
00-71-3-16A-20919 SERVICE DE DISTRICT DE LA SANTE PUBLIQUE (SDSP) VOHEMAR	0	38 665	40 808	43 080	122 553
00-71-3-16A-30101 SERVICE DE DISTRICT DE LA SANTE PUBLIQUE (SDSP) FIANARANTSOA I	0	18 987	20 036	21 151	60 174
00-71-3-16A-30202 SERVICE DE DISTRICT DE LA SANTE PUBLIQUE (SDSP) VOHIBATO	0	23 775	25 090	26 487	75 352
00-71-3-16A-30218 SERVICE DE DISTRICT DE LA SANTE PUBLIQUE (SDSP) ISANDRA	0	21 993	23 209	24 502	69 704
00-71-3-16A-30226 SERVICE DE DISTRICT DE LA SANTE PUBLIQUE (SDSP) LALANGINA	0	21 296	22 474	23 724	67 494
00-71-3-16A-30301 SERVICE DE DISTRICT DE LA SANTE PUBLIQUE (SDSP) AMBALAVAO	0	27 339	28 852	30 458	86 649
00-71-3-16A-30401 SERVICE DE DISTRICT DE LA SANTE PUBLIQUE (SDSP) AMBATOFINANDRAHANA	0	30 159	31 829	33 601	95 589
00-71-3-16A-30503 SERVICE DE DISTRICT DE LA SANTE PUBLIQUE (SDSP) AMBOHIMAHASOA	0	22 636	23 889	25 217	71 742
00-71-3-16A-30606 SERVICE DE DISTRICT DE LA SANTE PUBLIQUE (SDSP) AMBOSITRA	0	34 707	36 631	38 670	110 008
00-71-3-16A-30703 SERVICE DE DISTRICT DE LA SANTE PUBLIQUE (SDSP) BEFOTAKA SUD	0	20 211	21 328	22 516	64 055
00-71-3-16A-30804 SERVICE DE DISTRICT DE LA SANTE PUBLIQUE (SDSP) FANDRIANA	0	32 007	33 780	35 660	101 447
00-71-3-16A-30914 SERVICE DE DISTRICT DE LA SANTE PUBLIQUE (SDSP) FARAFANGANA	0	38 410	40 540	42 796	121 746
00-71-3-16A-31007 SERVICE DE DISTRICT DE LA SANTE PUBLIQUE (SDSP) IKONGO	0	28 834	30 431	32 124	91 389
00-71-3-16A-31102 SERVICE DE DISTRICT DE LA SANTE PUBLIQUE (SDSP) IAKORA	0	20 652	21 793	23 007	65 452
00-71-3-16A-31208 SERVICE DE DISTRICT DE LA SANTE PUBLIQUE (SDSP) IFANADIANA	0	26 339	27 796	29 344	83 479
00-71-3-16A-31307 SERVICE DE DISTRICT DE LA SANTE PUBLIQUE (SDSP) IHOSY	0	26 695	28 173	29 741	84 609
00-71-3-16A-31403 SERVICE DE DISTRICT DE LA SANTE PUBLIQUE (SDSP) IKALAMAVONY	0	21 721	22 923	24 197	68 841
00-71-3-16A-31502 SERVICE DE DISTRICT DE LA SANTE PUBLIQUE (SDSP) IVOHIBE	0	18 529	19 554	20 643	58 726
00-71-3-16A-31623 SERVICE DE DISTRICT DE LA SANTE PUBLIQUE (SDSP) MANAKARA	0	43 404	45 812	48 358	137 574
00-71-3-16A-31715 SERVICE DE DISTRICT DE LA SANTE PUBLIQUE (SDSP) MANANJARY	0	43 016	45 402	47 927	136 345
00-71-3-16A-31805 SERVICE DE DISTRICT DE LA SANTE PUBLIQUE (SDSP) MIDONGY SUD	0	21 280	22 457	23 708	67 445
00-71-3-16A-31907 SERVICE DE DISTRICT DE LA SANTE PUBLIQUE (SDSP) NOSIVARIKA	0	27 594	29 121	30 742	87 457
00-71-3-16A-32024 SERVICE DE DISTRICT DE LA SANTE PUBLIQUE (SDSP) VANGAINDRANO	0	39 495	41 685	44 004	125 184
00-71-3-16A-32115 SERVICE DE DISTRICT DE LA SANTE PUBLIQUE (SDSP) VOHIPENO	0	25 030	26 416	27 885	79 331
00-71-3-16A-32216 SERVICE DE DISTRICT DE LA SANTE PUBLIQUE (SDSP) VONDROZO	0	26 254	27 707	29 250	83 211
00-71-3-16A-32301 SERVICE DE DISTRICT DE LA SANTE PUBLIQUE (SDSP) MANANDRIANA	0	19 870	20 968	22 137	62 975
00-71-3-16A-40101 SERVICE DE DISTRICT DE LA SANTE PUBLIQUE (SDSP) MAHAJANGA I	0	48 800	51 509	54 373	154 682
00-71-3-16A-40202 SERVICE DE DISTRICT DE LA SANTE PUBLIQUE (SDSP) MAHAJANGA II	0	33 818	35 692	37 679	107 189
00-71-3-16A-40301 SERVICE DE DISTRICT DE LA SANTE PUBLIQUE (SDSP) AMBATO-BOENI	0	32 850	34 671	36 599	104 120
00-71-3-16A-40401 SERVICE DE DISTRICT DE LA SANTE PUBLIQUE (SDSP) AMBATOMAINTY	0	18 444	19 463	20 547	58 454
00-71-3-16A-40504 SERVICE DE DISTRICT DE LA SANTE PUBLIQUE (SDSP) ANALALAVA	0	33 335	35 182	37 141	105 658

Prévision Depenses par service - En Milliers d'Ariary

Ministère/Institution-Mission-Programme	LF 2017	LF 2018	Prév 2019	Prév 2020	Total
00-71-3-16A-40601 SERVICE DE DISTRICT DE LA SANTE PUBLIQUE (SDSP) ANTSALOVA	0	23 759	25 073	26 470	75 302
00-71-3-16A-40711 SERVICE DE DISTRICT DE LA SANTE PUBLIQUE (SDSP) ANTSOIHY	0	28 834	30 431	32 125	91 390
00-71-3-16A-40810 SERVICE DE DISTRICT DE LA SANTE PUBLIQUE (SDSP) BEALANANA	0	30 957	32 673	34 491	98 121
00-71-3-16A-40907 SERVICE DE DISTRICT DE LA SANTE PUBLIQUE (SDSP) BEFANDRIANA NORD	0	41 857	44 178	46 636	132 671
00-71-3-16A-41004 SERVICE DE DISTRICT DE LA SANTE PUBLIQUE (SDSP) BESALAMPY	0	20 125	21 238	22 421	63 784
00-71-3-16A-41104 SERVICE DE DISTRICT DE LA SANTE PUBLIQUE (SDSP) KANDREHO	0	18 615	19 644	20 737	58 996
00-71-3-16A-41210 SERVICE DE DISTRICT DE LA SANTE PUBLIQUE (SDSP) MAEVATANANA	0	29 446	31 078	32 806	93 330
00-71-3-16A-41312 SERVICE DE DISTRICT DE LA SANTE PUBLIQUE (SDSP) MAINTIRANO	0	27 664	29 195	30 822	87 681
00-71-3-16A-41405 SERVICE DE DISTRICT DE LA SANTE PUBLIQUE (SDSP) MAMPIKONY	0	25 711	27 134	28 644	81 489
00-71-3-16A-41518 SERVICE DE DISTRICT DE LA SANTE PUBLIQUE (SDSP) MANDRITSARA	0	36 899	38 944	41 111	116 954
00-71-3-16A-41610 SERVICE DE DISTRICT DE LA SANTE PUBLIQUE (SDSP) MAROVOAY	0	24 402	25 751	27 185	77 338
00-71-3-16A-41707 SERVICE DE DISTRICT DE LA SANTE PUBLIQUE (SDSP) MITSINJO	0	39 000	41 162	43 453	123 615
00-71-3-16A-41803 SERVICE DE DISTRICT DE LA SANTE PUBLIQUE (SDSP) MORAFENOBE	0	20 567	21 704	22 913	65 184
00-71-3-16A-41910 SERVICE DE DISTRICT DE LA SANTE PUBLIQUE (SDSP) BORIZINY	0	31 212	32 940	34 775	98 927
00-71-3-16A-42003 SERVICE DE DISTRICT DE LA SANTE PUBLIQUE (SDSP) SOALALA	0	29 387	31 016	32 741	93 144
00-71-3-16A-42112 SERVICE DE DISTRICT DE LA SANTE PUBLIQUE (SDSP) TSARATANANA	0	34 760	36 688	38 728	110 176
00-71-3-16A-50101 SERVICE DE DISTRICT DE LA SANTE PUBLIQUE (SDSP) TOAMASINA I	0	16 848	17 778	18 768	53 394
00-71-3-16A-50216 SERVICE DE DISTRICT DE LA SANTE PUBLIQUE (SDSP) TOAMASINA II	0	37 340	39 409	41 603	118 352
00-71-3-16A-50302 SERVICE DE DISTRICT DE LA SANTE PUBLIQUE (SDSP) AMBATONDRAZAKA	0	38 356	40 482	42 735	121 573
00-71-3-16A-50405 SERVICE DE DISTRICT DE LA SANTE PUBLIQUE (SDSP) AMPARAFARAVOLA	0	30 206	31 879	33 654	95 739
00-71-3-16A-50501 SERVICE DE DISTRICT DE LA SANTE PUBLIQUE (SDSP) ANDILAMENA	0	24 828	26 202	27 661	78 691
00-71-3-16A-50605 SERVICE DE DISTRICT DE LA SANTE PUBLIQUE (SDSP) ANOSIBE AN'ALA	0	26 169	27 618	29 155	82 942
00-71-3-16A-50701 SERVICE DE DISTRICT DE LA SANTE PUBLIQUE (SDSP) ANTANAMBAO MANAMPOTSY	0	22 876	24 141	25 485	72 502
00-71-3-16A-50815 SERVICE DE DISTRICT DE LA SANTE PUBLIQUE (SDSP) BRICKAVILLE	0	32 994	34 822	36 760	104 576
00-71-3-16A-50905 SERVICE DE DISTRICT DE LA SANTE PUBLIQUE (SDSP) FENOARIVO EST	0	29 637	31 278	33 020	93 935
00-71-3-16A-51008 SERVICE DE DISTRICT DE LA SANTE PUBLIQUE (SDSP) MAHANORO	0	35 388	37 349	39 428	112 165
00-71-3-16A-51107 SERVICE DE DISTRICT DE LA SANTE PUBLIQUE (SDSP) MANANARA NORD	0	24 216	25 556	26 978	76 750
00-71-3-16A-51206 SERVICE DE DISTRICT DE LA SANTE PUBLIQUE (SDSP) MAROANTSETRA	0	34 846	36 776	38 824	110 446
00-71-3-16A-51311 SERVICE DE DISTRICT DE LA SANTE PUBLIQUE (SDSP) MAROLAMBO	0	41 144	43 426	45 842	130 412
00-71-3-16A-51417 SERVICE DE DISTRICT DE LA SANTE PUBLIQUE (SDSP) MORAMANGA	0	40 990	43 262	45 671	129 923
00-71-3-16A-51501 SERVICE DE DISTRICT DE LA SANTE PUBLIQUE (SDSP) SAINTE-MARIE	0	18 716	19 750	20 851	59 317
00-71-3-16A-51609 SERVICE DE DISTRICT DE LA SANTE PUBLIQUE (SDSP) SOANIERANA-IVONGO	0	28 020	29 572	31 218	88 810
00-71-3-16A-51716 SERVICE DE DISTRICT DE LA SANTE PUBLIQUE (SDSP) VATOMANDRY	0	28 036	29 589	31 236	88 861
00-71-3-16A-51810 SERVICE DE DISTRICT DE LA SANTE PUBLIQUE (SDSP) VAVATENINA	0	25 897	27 331	28 853	82 081
00-71-3-16A-60101 SERVICE DE DISTRICT DE LA SANTE PUBLIQUE (SDSP) TOLIARA I	0	15 544	16 402	17 317	49 263
00-71-3-16A-60201 SERVICE DE DISTRICT DE LA SANTE PUBLIQUE (SDSP) TOLIARA II	0	38 702	40 848	43 121	122 671
00-71-3-16A-60301 SERVICE DE DISTRICT DE LA SANTE PUBLIQUE (SDSP) AMBOASARY SUD	0	28 648	30 234	31 916	90 798
00-71-3-16A-60406 SERVICE DE DISTRICT DE LA SANTE PUBLIQUE (SDSP) AMBOVOMBE ANDROY	0	27 323	28 835	30 441	86 599
00-71-3-16A-60502 SERVICE DE DISTRICT DE LA SANTE PUBLIQUE (SDSP) AMPANIHY	0	29 467	31 098	32 831	93 396
00-71-3-16A-60602 SERVICE DE DISTRICT DE LA SANTE PUBLIQUE (SDSP) ANKAZOABO SUD	0	23 253	24 540	25 905	73 698
00-71-3-16A-60714 SERVICE DE DISTRICT DE LA SANTE PUBLIQUE (SDSP) BEKILY	0	27 238	28 746	30 346	86 330
00-71-3-16A-60807 SERVICE DE DISTRICT DE LA SANTE PUBLIQUE (SDSP) BELO-TSIRIBIHINA	0	25 647	27 066	28 572	81 285
00-71-3-16A-60901 SERVICE DE DISTRICT DE LA SANTE PUBLIQUE (SDSP) BELOHA	0	23 674	24 984	26 375	75 033
00-71-3-16A-61001 SERVICE DE DISTRICT DE LA SANTE PUBLIQUE (SDSP) BENENITRA	0	19 178	20 238	21 366	60 782
00-71-3-16A-61102 SERVICE DE DISTRICT DE LA SANTE PUBLIQUE (SDSP) BEROROHA	0	24 322	25 668	27 098	77 088
00-71-3-16A-61205 SERVICE DE DISTRICT DE LA SANTE PUBLIQUE (SDSP) BETIOKY	0	36 377	38 394	40 530	115 301
00-71-3-16A-61308 SERVICE DE DISTRICT DE LA SANTE PUBLIQUE (SDSP) BETROKA	0	29 887	31 542	33 298	94 727
00-71-3-16A-61424 SERVICE DE DISTRICT DE LA SANTE PUBLIQUE (SDSP) TAOLAGNARO	0	36 558	38 584	40 732	115 874
00-71-3-16A-61507 SERVICE DE DISTRICT DE LA SANTE PUBLIQUE (SDSP) MAHABO	0	23 589	24 894	26 278	74 761

Prévision Depenses par service - En Milliers d'Ariary

Ministère/Institution-Mission-Programme	LFR 2017	LF 2018	Prév 2019	Prév 2020	Total
00-71-3-16A-61605 SERVICE DE DISTRICT DE LA SANTE PUBLIQUE (SDSP) MANJA	0	23 589	24 894	26 278	74 761
00-71-3-16A-61713 SERVICE DE DISTRICT DE LA SANTE PUBLIQUE (SDSP) MIANDRIVAZO	0	34 531	36 444	38 470	109 445
00-71-3-16A-61806 SERVICE DE DISTRICT DE LA SANTE PUBLIQUE (SDSP) MOROMBE	0	28 839	30 436	32 130	91 405
00-71-3-16A-61905 SERVICE DE DISTRICT DE LA SANTE PUBLIQUE (SDSP) MORONDAVA	0	25 291	26 692	28 174	80 157
00-71-3-16A-62010 SERVICE DE DISTRICT DE LA SANTE PUBLIQUE (SDSP) SAKARAH	0	22 099	23 320	24 620	70 039
00-71-3-16A-62105 SERVICE DE DISTRICT DE LA SANTE PUBLIQUE (SDSP) TSIHOMBE	0	20 141	21 254	22 438	63 833
00-71-3-16C-10201 CENTRE HOSPITALIER DE REFERENCE DE DISTRICT (CHRD) ITAOSY	0	86 394	91 190	96 263	273 847
00-71-3-16C-10301 CENTRE HOSPITALIER DE REFERENCE DE DISTRICT (CHRD) ANOSY AVARATRA AVARADRANO	0	70 542	74 457	78 600	223 599
00-71-3-16C-10402 CENTRE HOSPITALIER DE REFERENCE DE DISTRICT (CHRD) AMBATOLAMPY	0	66 541	70 233	74 140	210 914
00-71-3-16C-10803 CENTRE HOSPITALIER DE REFERENCE DE DISTRICT (CHRD) ANKAZOBE	0	97 021	102 408	108 103	307 532
00-71-3-16C-11101 CENTRE HOSPITALIER DE REFERENCE DE DISTRICT (CHRD) ANTSIRABE II	0	52 000	54 884	57 936	164 820
00-71-3-16C-11404 CENTRE HOSPITALIER DE REFERENCE DE DISTRICT (CHRD) FARATSIHO	0	102 242	107 918	113 920	324 080
00-71-3-16C-11503 CENTRE HOSPITALIER DE REFERENCE DE DISTRICT (CHRD) FENOARIVO BE	0	49 093	51 816	54 699	155 608
00-71-3-16C-11813 CENTRE HOSPITALIER DE REFERENCE DE DISTRICT (CHRD) SOAVINANDRIANA	0	40 900	63 225	66 740	170 865
00-71-3-16C-20302 CENTRE HOSPITALIER DE REFERENCE DE DISTRICT (CHRD) AMBANJA	0	57 419	60 603	63 976	181 998
00-71-3-16C-20404 CENTRE HOSPITALIER DE REFERENCE DE DISTRICT (CHRD) AMBILOBE	0	105 987	111 872	118 093	335 952
00-71-3-16C-20504 CENTRE HOSPITALIER DE REFERENCE DE DISTRICT (CHRD) ANDAPA	0	79 444	83 852	88 517	251 813
00-71-3-16C-20606 CENTRE HOSPITALIER DE REFERENCE DE DISTRICT (CHRD) ANTALAHA	0	71 155	75 104	79 282	225 541
00-71-3-16C-20705 CENTRE HOSPITALIER DE REFERENCE DE DISTRICT (CHRD) NOSY-BE	0	41 133	43 413	45 829	130 375
00-71-3-16C-30301 CENTRE HOSPITALIER DE REFERENCE DE DISTRICT (CHRD) AMBALAVAO	0	105 053	110 887	117 054	332 994
00-71-3-16C-30401 CENTRE HOSPITALIER DE REFERENCE DE DISTRICT (CHRD) AMBATOFINANDRAHANA	0	53 595	56 568	59 716	169 879
00-71-3-16C-30804 CENTRE HOSPITALIER DE REFERENCE DE DISTRICT (CHRD) FANDRIANA	0	65 532	69 168	73 015	207 715
00-71-3-16C-31007 CENTRE HOSPITALIER DE REFERENCE DE DISTRICT (CHRD) IKONGO	0	83 129	87 746	92 625	263 500
00-71-3-16C-31208 CENTRE HOSPITALIER DE REFERENCE DE DISTRICT (CHRD) IFANADIANA	0	56 371	59 498	62 809	178 678
00-71-3-16C-31307 CENTRE HOSPITALIER DE REFERENCE DE DISTRICT (CHRD) RANOHIRA	0	60 472	63 827	67 378	191 677
00-71-3-16C-31715 CENTRE HOSPITALIER DE REFERENCE DE DISTRICT (CHRD) MANANJARY	0	81 849	86 394	91 197	259 440
00-71-3-16C-31805 CENTRE HOSPITALIER DE REFERENCE DE DISTRICT (CHRD) MIDONGY SUD	0	37 349	39 418	41 613	118 380
00-71-3-16C-31907 CENTRE HOSPITALIER DE REFERENCE DE DISTRICT (CHRD) NOSIVARIKA	0	73 490	77 570	81 883	232 943
00-71-3-16C-40301 CENTRE HOSPITALIER DE REFERENCE DE DISTRICT (CHRD) AMBATO-BOENI	0	35 800	54 884	57 936	148 620
00-71-3-16C-40504 CENTRE HOSPITALIER DE REFERENCE DE DISTRICT (CHRD) ANALALAVA	0	51 623	54 487	57 518	163 628
00-71-3-16C-40601 CENTRE HOSPITALIER DE REFERENCE DE DISTRICT (CHRD) ANTSALOVA	0	40 587	52 773	55 708	149 068
00-71-3-16C-41004 CENTRE HOSPITALIER DE REFERENCE DE DISTRICT (CHRD) BESALAMPY	0	39 300	54 884	57 936	152 120
00-71-3-16C-41610 CENTRE HOSPITALIER DE REFERENCE DE DISTRICT (CHRD) MAROVOAY	0	99 676	105 210	111 061	315 947
00-71-3-16C-41803 CENTRE HOSPITALIER DE REFERENCE DE DISTRICT (CHRD) MORAFENOBE	0	50 000	52 773	55 708	158 481
00-71-3-16C-42003 CENTRE HOSPITALIER DE REFERENCE DE DISTRICT (CHRD) SOALALA	0	36 251	38 260	40 388	114 899
00-71-3-16C-42112 CENTRE HOSPITALIER DE REFERENCE DE DISTRICT (CHRD) TSARATANANA	0	50 378	53 172	56 128	159 678
00-71-3-16C-50405 CENTRE HOSPITALIER DE REFERENCE DE DISTRICT (CHRD) AMPARAFARAVOLA	0	38 400	38 400	38 400	115 200
00-71-3-16C-50501 CENTRE HOSPITALIER DE REFERENCE DE DISTRICT (CHRD) ANDILAMENA	0	44 880	47 367	50 005	142 252
00-71-3-16C-50605 CENTRE HOSPITALIER DE REFERENCE DE DISTRICT (CHRD) ANOSIBE AN'ALA	0	54 781	57 820	61 037	173 638
00-71-3-16C-50815 CENTRE HOSPITALIER DE REFERENCE DE DISTRICT (CHRD) BRICKAVILLE	0	57 089	60 256	63 609	180 954
00-71-3-16C-51008 CENTRE HOSPITALIER DE REFERENCE DE DISTRICT (CHRD) MAHANORO	0	64 085	67 642	71 404	203 131
00-71-3-16C-51107 CENTRE HOSPITALIER DE REFERENCE DE DISTRICT (CHRD) MANANARA NORD	0	61 060	64 448	68 033	193 541
00-71-3-16C-51206 CENTRE HOSPITALIER DE REFERENCE DE DISTRICT (CHRD) MAROANTSETRA	0	68 782	72 599	76 637	218 018
00-71-3-16C-51311 CENTRE HOSPITALIER DE REFERENCE DE DISTRICT (CHRD) MAROLAMBO	0	51 746	54 617	57 655	164 018
00-71-3-16C-51417 CENTRE HOSPITALIER DE REFERENCE DE DISTRICT (CHRD) MORAMANGA	0	72 175	76 179	80 416	228 770
00-71-3-16C-51501 CENTRE HOSPITALIER DE REFERENCE DE DISTRICT (CHRD) SAINTE-MARIE	0	34 161	36 053	38 062	108 276
00-71-3-16C-51716 CENTRE HOSPITALIER DE REFERENCE DE DISTRICT (CHRD) VATOMANDRY	0	99 595	105 124	110 971	315 690
00-71-3-16C-60502 CENTRE HOSPITALIER DE REFERENCE DE DISTRICT (CHRD) AMPANIHY	0	61 039	74 036	74 036	209 111
00-71-3-16C-60901 CENTRE HOSPITALIER DE REFERENCE DE DISTRICT (CHRD) BELOHA	0	46 168	48 728	51 439	146 335

Prévision Depenses par service - En Milliers d'Ariary

Ministère/Institution-Mission-Programme	LFR 2017	LF 2018	Prév 2019	Prév 2020	Total	
00-71-3-16C-61308	CENTRE HOSPITALIER DE REFERENCE DE DISTRICT (CHRD) BETROKA	0	56 645	59 787	63 113	179 545
00-71-3-16C-61605	CENTRE HOSPITALIER DE REFERENCE DE DISTRICT (CHRD) MANJA	0	42 713	45 080	47 590	135 383
00-71-3-16C-61713	CENTRE HOSPITALIER DE REFERENCE DE DISTRICT (CHRD) MIANDRIVAZO	0	62 472	65 938	69 605	198 015
00-71-3-16C-61806	CENTRE HOSPITALIER DE REFERENCE DE DISTRICT (CHRD) MOROMBE	0	47 252	49 873	52 648	149 773
00-71-3-16C-62010	CENTRE HOSPITALIER DE REFERENCE DE DISTRICT (CHRD) SAKARAH	0	50 000	52 773	55 708	158 481
00-71-3-16C-62105	CENTRE HOSPITALIER DE REFERENCE DE DISTRICT (CHRD) TSIHOMBE	0	46 278	48 843	51 562	146 683
00-71-3-16D-10101	CENTRE DE SANTE DE BASE (CSB) ANTANANARIVO RENIVOHITRA	0	43 668	46 091	48 656	138 415
00-71-3-16D-10201	CENTRE DE SANTE DE BASE (CSB) ANTANANARIVO ATSIMONDRA	0	54 429	57 451	60 646	172 526
00-71-3-16D-10301	CENTRE DE SANTE DE BASE (CSB) ANTANANARIVO AVARADRANO	0	52 086	54 977	58 035	165 098
00-71-3-16D-10402	CENTRE DE SANTE DE BASE (CSB) AMBATOLAMPY	0	56 082	59 197	62 486	177 765
00-71-3-16D-10503	CENTRE DE SANTE DE BASE (CSB) AMBOHIDRATRIMO	0	88 886	93 825	99 040	281 751
00-71-3-16D-10605	CENTRE DE SANTE DE BASE (CSB) ANDRAMASINA	0	55 242	58 310	61 551	175 103
00-71-3-16D-10707	CENTRE DE SANTE DE BASE (CSB) ANJOZOROBE	0	74 643	78 789	83 170	236 602
00-71-3-16D-10803	CENTRE DE SANTE DE BASE (CSB) ANKAZOBE	0	119 245	125 872	132 869	377 986
00-71-3-16D-10909	CENTRE DE SANTE DE BASE (CSB) ANTANIFOTSY	0	52 899	55 836	58 942	167 677
00-71-3-16D-11001	CENTRE DE SANTE DE BASE (CSB) ANTSIRABE I	0	17 298	18 257	19 272	54 827
00-71-3-16D-11101	CENTRE DE SANTE DE BASE (CSB) ANTSIRABE II	0	82 128	86 691	91 510	260 329
00-71-3-16D-11212	CENTRE DE SANTE DE BASE (CSB) ARIVONIMAMO	0	63 173	66 681	70 389	200 243
00-71-3-16D-11310	CENTRE DE SANTE DE BASE (CSB) BETAFO	0	59 928	63 256	66 774	189 958
00-71-3-16D-11404	CENTRE DE SANTE DE BASE (CSB) FARATSIHO	0	108 797	114 841	121 226	344 864
00-71-3-16D-11503	CENTRE DE SANTE DE BASE (CSB) FENOARIVO BE	0	38 005	40 115	42 343	120 463
00-71-3-16D-11615	CENTRE DE SANTE DE BASE (CSB) MANJAKANDRIANA	0	99 963	105 518	111 385	316 866
00-71-3-16D-11707	CENTRE DE SANTE DE BASE (CSB) MIARINARIVO	0	131 301	138 598	146 303	416 202
00-71-3-16D-11813	CENTRE DE SANTE DE BASE (CSB) SOAVINANDRIANA	0	47 250	49 873	52 647	149 770
00-71-3-16D-11917	CENTRE DE SANTE DE BASE (CSB) TSIROANOMANDIDY	0	149 730	158 050	166 836	474 616
00-71-3-16D-12001	CENTRE DE SANTE DE BASE (CSB) MANDOTO	0	35 118	37 066	39 128	111 312
00-71-3-16D-20101	CENTRE DE SANTE DE BASE (CSB) ANTSIRANANA I	0	8 649	9 128	9 633	27 410
00-71-3-16D-20201	CENTRE DE SANTE DE BASE (CSB) ANTSIRANANA II	0	69 450	73 308	77 383	220 141
00-71-3-16D-20302	CENTRE DE SANTE DE BASE (CSB) AMBANJA	0	69 996	73 884	77 992	221 872
00-71-3-16D-20404	CENTRE DE SANTE DE BASE (CSB) AMBILOBE	0	131 314	138 610	146 320	416 244
00-71-3-16D-20504	CENTRE DE SANTE DE BASE (CSB) ANDAPA	0	64 074	67 632	71 395	203 101
00-71-3-16D-20606	CENTRE DE SANTE DE BASE (CSB) ANTALAHA	0	68 760	72 580	76 614	217 954
00-71-3-16D-20705	CENTRE DE SANTE DE BASE (CSB) NOSY-BE	0	21 900	23 115	24 399	69 414
00-71-3-16D-20824	CENTRE DE SANTE DE BASE (CSB) SAMBAVA	0	183 884	194 102	204 895	582 881
00-71-3-16D-20919	CENTRE DE SANTE DE BASE (CSB) VOHEMAR	0	79 785	84 217	88 902	252 904
00-71-3-16D-30101	CENTRE DE SANTE DE BASE (CSB) FIANARANTSOA I	0	34 596	36 517	38 545	109 658
00-71-3-16D-30202	CENTRE DE SANTE DE BASE (CSB) VOHIBATO	0	34 434	36 347	38 365	109 146
00-71-3-16D-30218	CENTRE DE SANTE DE BASE (CSB) ISANDRA	0	24 099	25 434	26 849	76 382
00-71-3-16D-30226	CENTRE DE SANTE DE BASE (CSB) LALANGINA	0	31 128	32 854	34 682	98 664
00-71-3-16D-30301	CENTRE DE SANTE DE BASE (CSB) AMBALAVAO	0	117 724	124 265	131 177	373 166
00-71-3-16D-30401	CENTRE DE SANTE DE BASE (CSB) AMBATOFINANDRAHANA	0	55 938	59 045	62 327	177 310
00-71-3-16D-30503	CENTRE DE SANTE DE BASE (CSB) AMBOHIMAHASOA	0	42 276	44 622	47 104	134 002
00-71-3-16D-30606	CENTRE DE SANTE DE BASE (CSB) AMBOSITRA	0	78 390	82 744	87 345	248 479
00-71-3-16D-30703	CENTRE DE SANTE DE BASE (CSB) BEFOTAKA SUD	0	22 167	23 398	24 697	70 262
00-71-3-16D-30804	CENTRE DE SANTE DE BASE (CSB) FANDRIANA	0	85 017	89 739	94 730	269 486
00-71-3-16D-30914	CENTRE DE SANTE DE BASE (CSB) FARAFANGANA	0	168 014	177 349	187 211	532 574
00-71-3-16D-31007	CENTRE DE SANTE DE BASE (CSB) IKONGO	0	52 488	55 403	58 483	166 374
00-71-3-16D-31102	CENTRE DE SANTE DE BASE (CSB) IAKORA	0	20 097	21 213	22 390	63 700
00-71-3-16D-31208	CENTRE DE SANTE DE BASE (CSB) IFANADIANA	0	38 157	40 275	42 513	120 945
00-71-3-16D-31307	CENTRE DE SANTE DE BASE (CSB) IHOSY	0	98 903	104 399	110 204	313 506
00-71-3-16D-31403	CENTRE DE SANTE DE BASE (CSB) IKALAMAVONY	0	27 126	28 632	30 222	85 980
00-71-3-16D-31502	CENTRE DE SANTE DE BASE (CSB) IVOHIBE	0	15 561	16 422	17 337	49 320
00-71-3-16D-31623	CENTRE DE SANTE DE BASE (CSB) MANAKARA	0	236 389	249 527	263 402	749 318
00-71-3-16D-31715	CENTRE DE SANTE DE BASE (CSB) MANANJARY	0	73 195	77 260	81 557	232 012
00-71-3-16D-31805	CENTRE DE SANTE DE BASE (CSB) MIDONGY SUD	0	24 933	26 316	27 779	79 028
00-71-3-16D-31907	CENTRE DE SANTE DE BASE (CSB) NOSIVARIKA	0	55 665	58 757	62 023	176 445

Prévision Depenses par service - En Milliers d'Ariary

Ministère/Institution-Mission-Programme	LF 2017	LF 2018	Prév 2019	Prév 2020	Total
00-71-3-16D-32024 CENTRE DE SANTE DE BASE (CSB) VANGAINDRANO	0	91 191	96 258	101 609	289 058
00-71-3-16D-32115 CENTRE DE SANTE DE BASE (CSB) VOHIPENO	0	47 925	50 586	53 399	151 910
00-71-3-16D-32216 CENTRE DE SANTE DE BASE (CSB) VONDROZO	0	48 903	51 619	54 490	155 012
00-71-3-16D-32301 CENTRE DE SANTE DE BASE (CSB) MANANDRIANA	0	66 639	70 338	74 249	211 226
00-71-3-16D-40101 CENTRE DE SANTE DE BASE (CSB) MAHAJANGA I	0	25 728	27 155	28 664	81 547
00-71-3-16D-40202 CENTRE DE SANTE DE BASE (CSB) MAHAJANGA II	0	46 983	49 592	52 350	148 925
00-71-3-16D-40301 CENTRE DE SANTE DE BASE (CSB) AMBATO-BOENI	0	53 344	56 306	59 437	169 087
00-71-3-16D-40401 CENTRE DE SANTE DE BASE (CSB) AMBATOMAINTY	0	20 787	21 941	23 159	65 887
00-71-3-16D-40504 CENTRE DE SANTE DE BASE (CSB) ANALALAVA	0	56 355	59 485	62 792	178 632
00-71-3-16D-40601 CENTRE DE SANTE DE BASE (CSB) ANTSALOVA	0	31 812	33 577	35 446	100 835
00-71-3-16D-40711 CENTRE DE SANTE DE BASE (CSB) ANTSOHIHY	0	125 078	132 028	139 367	396 473
00-71-3-16D-40810 CENTRE DE SANTE DE BASE (CSB) BEALANANA	0	65 304	68 931	72 766	207 001
00-71-3-16D-40907 CENTRE DE SANTE DE BASE (CSB) BEFANDRIANA NORD	0	92 730	97 881	103 325	293 936
00-71-3-16D-41004 CENTRE DE SANTE DE BASE (CSB) BESALAMPY	0	18 867	19 914	21 019	59 800
00-71-3-16D-41104 CENTRE DE SANTE DE BASE (CSB) KANDREHO	0	16 791	17 720	18 708	53 219
00-71-3-16D-41210 CENTRE DE SANTE DE BASE (CSB) MAEVATANANA	0	111 942	118 162	124 729	354 833
00-71-3-16D-41312 CENTRE DE SANTE DE BASE (CSB) MAINTIRANO	0	90 487	95 513	100 822	286 822
00-71-3-16D-41405 CENTRE DE SANTE DE BASE (CSB) MAMPIKONY	0	39 531	41 725	44 046	125 302
00-71-3-16D-41518 CENTRE DE SANTE DE BASE (CSB) MANDRITSARA	0	82 668	87 261	92 111	262 040
00-71-3-16D-41610 CENTRE DE SANTE DE BASE (CSB) MAROVOAY	0	102 553	108 251	114 271	325 075
00-71-3-16D-41707 CENTRE DE SANTE DE BASE (CSB) MITSINJO	0	46 670	49 262	52 000	147 932
00-71-3-16D-41803 CENTRE DE SANTE DE BASE (CSB) MORAFENOBE	0	23 820	25 141	26 539	75 500
00-71-3-16D-41910 CENTRE DE SANTE DE BASE (CSB) BORIZINY	0	56 895	60 055	63 394	180 344
00-71-3-16D-42003 CENTRE DE SANTE DE BASE (CSB) SOALALA	0	35 958	37 953	40 064	113 975
00-71-3-16D-42112 CENTRE DE SANTE DE BASE (CSB) TSARATANANA	0	69 339	73 191	77 259	219 789
00-71-3-16D-50101 CENTRE DE SANTE DE BASE (CSB) TOAMASINA I	0	17 298	18 258	19 271	54 827
00-71-3-16D-50216 CENTRE DE SANTE DE BASE (CSB) TOAMASINA II	0	79 785	84 217	88 902	252 904
00-71-3-16D-50302 CENTRE DE SANTE DE BASE (CSB) AMBATONDRAZAKA	0	200 551	211 696	223 469	635 716
00-71-3-16D-50405 CENTRE DE SANTE DE BASE (CSB) AMPARAFARAVOLA	0	81 621	86 155	90 943	258 719
00-71-3-16D-50501 CENTRE DE SANTE DE BASE (CSB) ANDILAMENA	0	38 028	40 138	42 370	120 536
00-71-3-16D-50605 CENTRE DE SANTE DE BASE (CSB) ANOSIBE AN'ALA	0	46 983	49 592	52 350	148 925
00-71-3-16D-50701 CENTRE DE SANTE DE BASE (CSB) ANTANAMBAO MANAMPOTSY	0	31 122	32 849	34 677	98 648
00-71-3-16D-50815 CENTRE DE SANTE DE BASE (CSB) BRICKAVILLE	0	65 727	69 378	73 235	208 340
00-71-3-16D-50905 CENTRE DE SANTE DE BASE (CSB) FENOARIVO EST	0	134 507	141 981	149 877	426 365
00-71-3-16D-51008 CENTRE DE SANTE DE BASE (CSB) MAHANORO	0	214 246	226 153	238 727	679 126
00-71-3-16D-51107 CENTRE DE SANTE DE BASE (CSB) MANANARA NORD	0	39 954	42 174	44 516	126 644
00-71-3-16D-51206 CENTRE DE SANTE DE BASE (CSB) MAROANTSETRA	0	63 384	66 904	70 626	200 914
00-71-3-16D-51311 CENTRE DE SANTE DE BASE (CSB) MORALAMBO	0	85 851	90 620	95 659	272 130
00-71-3-16D-51417 CENTRE DE SANTE DE BASE (CSB) MORAMANGA	0	103 632	109 391	115 472	328 495
00-71-3-16D-51501 CENTRE DE SANTE DE BASE (CSB) SAINTE-MARIE	0	23 970	25 300	26 705	75 975
00-71-3-16D-51609 CENTRE DE SANTE DE BASE (CSB) SOANIERANA-IVONGO	0	46 143	48 705	51 415	146 263
00-71-3-16D-51716 CENTRE DE SANTE DE BASE (CSB) VATOMANDRY	0	144 545	152 578	161 061	458 184
00-71-3-16D-51810 CENTRE DE SANTE DE BASE (CSB) VAVATENINA	0	45 870	48 416	51 109	145 395
00-71-3-16D-60101 CENTRE DE SANTE DE BASE (CSB) TOLIARA I	0	23 064	24 342	25 696	73 102
00-71-3-16D-60201 CENTRE DE SANTE DE BASE (CSB) TOLIARA II	0	93 426	98 618	104 101	296 145
00-71-3-16D-60301 CENTRE DE SANTE DE BASE (CSB) AMBOASARY SUD	0	55 932	59 039	62 320	177 291
00-71-3-16D-60406 CENTRE DE SANTE DE BASE (CSB) AMBOVOMBE ANDROY	0	98 819	104 308	110 108	313 235
00-71-3-16D-60502 CENTRE DE SANTE DE BASE (CSB) AMPANIHY	0	122 628	129 442	136 637	388 707
00-71-3-16D-60602 CENTRE DE SANTE DE BASE (CSB) ANKAZOABO SUD	0	37 461	39 540	41 739	118 740
00-71-3-16D-60714 CENTRE DE SANTE DE BASE (CSB) BEKILY	0	47 925	50 586	53 399	151 910
00-71-3-16D-60807 CENTRE DE SANTE DE BASE (CSB) BELO-TSIRIBIHINA	0	45 180	47 688	50 341	143 209
00-71-3-16D-60901 CENTRE DE SANTE DE BASE (CSB) BELOHA	0	26 442	27 908	29 462	83 812
00-71-3-16D-61001 CENTRE DE SANTE DE BASE (CSB) BENENITRA	0	28 779	30 374	32 065	91 218
00-71-3-16D-61102 CENTRE DE SANTE DE BASE (CSB) BEROROHA	0	43 800	46 231	48 803	138 834
00-71-3-16D-61205 CENTRE DE SANTE DE BASE (CSB) BETIOKY	0	75 912	80 128	84 585	240 625
00-71-3-16D-61308 CENTRE DE SANTE DE BASE (CSB) BETROKA	0	54 702	57 740	60 949	173 391
00-71-3-16D-61424 CENTRE DE SANTE DE BASE (CSB) TAOLAGNARO	0	188 727	199 216	210 292	598 235

Prévision Depenses par service - En Milliers d'Ariary

Ministère/Institution-Mission-Programme	LFR 2017	LF 2018	Prév 2019	Prév 2020	Total	
00-71-3-16D-61507	CENTRE DE SANTE DE BASE (CSB) MAHABO	0	36 498	38 523	40 666	115 687
00-71-3-16D-61605	CENTRE DE SANTE DE BASE (CSB) MANJA	0	34 305	36 209	38 221	108 735
00-71-3-16D-61713	CENTRE DE SANTE DE BASE (CSB) MIANDRIVAZO	0	57 359	60 544	63 911	181 814
00-71-3-16D-61806	CENTRE DE SANTE DE BASE (CSB) MOROMBE	0	53 172	56 125	59 244	168 541
00-71-3-16D-61905	CENTRE DE SANTE DE BASE (CSB) MORONDAVA	0	86 334	91 130	96 196	273 660
00-71-3-16D-62010	CENTRE DE SANTE DE BASE (CSB) SAKARAHA	0	32 085	33 866	35 748	101 699
00-71-3-16D-62105	CENTRE DE SANTE DE BASE (CSB) TSIHOMBE	0	27 132	28 637	30 231	86 000
00-71-3-16E-10522	CENTRE HOSPITALIER DE REFERENCE DE DISTRICT (CHRD) DE MAHITSY	0	75 706	79 909	84 353	239 968
00-71-3-16E-10706	CENTRE HOSPITALIER DE REFERENCE DE DISTRICT (CHRD) D'ANALAROA	0	55 573	58 655	61 920	176 148
00-71-3-16E-11001	CENTRE NATIONAL DE CRENOTHERAPIE ET DE THERMOCLIMATISME (CNCT) D'ANTSIRABE	0	96 325	101 672	107 327	305 324
00-71-3-16E-11615	CENTRE HOSPITALIER DE REFERENCE DE DISTRICT (CHRD) DE MANAKAVALY	0	39 500	41 691	44 009	125 200
00-71-3-16E-61206	CENTRE HOSPITALIER DE REFERENCE DE DISTRICT (CHRD) DE BEZAHA	0	59 487	62 787	66 280	188 554
00-71-3-16F-11001	CENTRE DE REEDUCATION MOTRICE DE MADAGASCAR (CRMM) D'ANTSIRABE	0	75 455	79 644	84 071	239 170

Prévision Depenses par service - En Milliers d'Ariary

Ministère/Institution-Mission-Programme		LF 2017	LF 2018	Prév 2019	Prév 2020	Total
75	MINISTERE DE LA JEUNESSE ET DES SPORTS	26 458 155	28 450 495	29 381 978	28 742 651	113 033 279
750	JEUNESSE	22 924 216	22 531 921	25 332 164	25 515 458	96 303 759
045	Administration et Coordination	18 314 850	17 391 446	19 290 981	18 960 394	73 957 671
00	Budget Général	18 314 850	17 391 446	19 290 981	18 960 394	73 957 671
00-75-0-000-00000	CABINET	48 000	49 000	49 000	49 000	195 000
00-75-0-010-00000	PERSONNE RESPONSABLE DES MARCHES PUBLICS (PRMP)	360 500	62 000	64 500	64 500	551 500
00-75-0-100-00000	SECRETARIAT GENERAL	29 500	431 500	2 418 760	2 828 726	5 708 486
00-75-0-101-00000	SERVICE LEGISLATION ET CONTENTIEUX (SLC)	6 000	6 000	6 000	6 000	24 000
00-75-0-110-00000	CELLULE D'AUDIT INTERNE	20 500	21 500	21 500	21 500	85 000
00-75-0-120-00000	SECRETARIAT PERMANENT DU COMITE INTERMINISTERIEL DE LA JEUNESSE (SPCIJ)	20 500	22 500	21 500	21 500	86 000
00-75-0-300-00000	DIRECTION GENERALE DE LA PLANIFICATION ET DE LA COORDINATION (DGPC)	530 500	1 412 000	531 500	531 500	3 005 500
00-75-0-310-00000	DIRECTION ADMINISTRATIVE ET FINANCIERE (DAF)	5 788 421	4 003 695	4 434 185	3 376 482	17 602 783
00-75-0-311-00000	SERVICE DU BUDGET (SB)	46 300	154 800	54 300	54 300	309 700
00-75-0-312-00000	SERVICE DE COMPTABILITE (SC)	52 486	45 500	50 000	50 000	197 986
00-75-0-320-00000	DIRECTION DES RESSOURCES HUMAINES (DRH)	161 500	24 500	24 500	24 500	235 000
00-75-0-321-00000	SERVICE DE GESTION DU PERSONNEL (SGP)	6 000	6 000	6 000	6 000	24 000
00-75-0-323-00000	SERVICE MEDICO-SOCIAL (SMS)	27 800	19 800	17 800	17 800	83 200
00-75-0-330-00000	DIRECTION DU SYSTEME D'INFORMATION (DSI)	151 500	22 500	22 500	22 500	219 000
00-75-0-331-00000	SERVICE DE SYSTEME D'INFORMATION (SSI)	6 000	6 000	6 000	6 000	24 000
00-75-0-340-00000	DIRECTION DES INFRASTRUCTURES ET DE LOGISTIQUE (DIL)	571 500	25 500	24 500	24 500	646 000
00-75-0-342-00000	SERVICE * INFRASTRUCTURES SPORTIVES POUR TOUS * (SIST)	6 000	6 000	6 000	6 000	24 000
00-75-2-350-10101	DIRECTION REGIONALE DE LA JEUNESSE ET DES SPORTS (D R J S) ANALAMANGA	32 300	33 200	34 789	36 489	136 778
00-75-2-350-11001	DIRECTION REGIONALE DE LA JEUNESSE ET DES SPORTS (D R J S) VAKINANKARATRA	41 400	42 780	45 005	47 385	176 570
00-75-2-350-11707	DIRECTION REGIONALE DE LA JEUNESSE ET DES SPORTS (D R J S) ITASY	39 700	40 890	43 052	45 366	169 008
00-75-2-350-11917	DIRECTION REGIONALE DE LA JEUNESSE ET DES SPORTS (D R J S) BONGOLAVA	40 600	42 266	44 455	46 796	174 117
00-75-2-350-20101	DIRECTION REGIONALE DE LA JEUNESSE ET DES SPORTS (D R J S) DIANA	42 900	47 855	50 435	53 195	194 385
00-75-2-350-20824	DIRECTION REGIONALE DE LA JEUNESSE ET DES SPORTS (D R J S) SAVA	31 500	32 665	34 182	35 804	134 151
00-75-2-350-30101	DIRECTION REGIONALE DE LA JEUNESSE ET DES SPORTS (D R J S) HAUTE MATSIATRA	28 800	29 824	31 142	32 551	122 317
00-75-2-350-30606	DIRECTION REGIONALE DE LA JEUNESSE ET DES SPORTS (D R J S) AMORONI MANIA	29 100	30 270	31 619	33 062	124 051
00-75-2-350-30914	DIRECTION REGIONALE DE LA JEUNESSE ET DES SPORTS (D R J S) ATSIMO ATSIANANA	25 900	26 709	27 809	28 985	109 403
00-75-2-350-31307	DIRECTION REGIONALE DE LA JEUNESSE ET DES SPORTS (D R J S) IHOROMBE	25 300	26 160	27 222	28 356	107 038
00-75-2-350-31623	DIRECTION REGIONALE DE LA JEUNESSE ET DES SPORTS (D R J S) VATOVAVY FITOVINANY	25 800	26 592	27 683	28 851	108 926
00-75-2-350-40101	DIRECTION REGIONALE DE LA JEUNESSE ET DES SPORTS (D R J S) BOENY	43 700	48 320	50 932	53 727	196 679
00-75-2-350-40711	DIRECTION REGIONALE DE LA JEUNESSE ET DES SPORTS (D R J S) SOFIA	43 500	45 436	47 846	50 426	187 208
00-75-2-350-41210	DIRECTION REGIONALE DE LA JEUNESSE ET DES SPORTS (D R J S) BETSIBOKA	31 200	32 520	34 027	35 639	133 386
00-75-2-350-41312	DIRECTION REGIONALE DE LA JEUNESSE ET DES SPORTS (D R J S) MELAKY	38 800	40 575	42 645	45 861	167 881
00-75-2-350-50101	DIRECTION REGIONALE DE LA JEUNESSE ET DES SPORTS (D R J S) ATSIANANA	111 700	184 644	130 299	132 070	558 713
00-75-2-350-50302	DIRECTION REGIONALE DE LA JEUNESSE ET DES SPORTS (D R J S) ALAOTRA MANGORO	42 800	44 505	46 850	49 360	183 515
00-75-2-350-50905	DIRECTION REGIONALE DE LA JEUNESSE ET DES SPORTS (D R J S) ANALANJIROFO	53 000	55 855	58 995	62 355	230 205
00-75-2-350-60101	DIRECTION REGIONALE DE LA JEUNESSE ET DES SPORTS (D R J S) ATSIMO ANDREFANA	55 700	58 410	61 728	65 280	241 118
00-75-2-350-60406	DIRECTION REGIONALE DE LA JEUNESSE ET DES SPORTS (D R J S) ANDROY	53 200	58 850	62 200	65 783	240 033
00-75-2-350-61424	DIRECTION REGIONALE DE LA JEUNESSE ET DES SPORTS (D R J S) ANOSY	30 700	31 475	32 908	34 442	129 525
00-75-2-350-61905	DIRECTION REGIONALE DE LA JEUNESSE ET DES SPORTS (D R J S) MENABE	61 200	64 355	67 845	71 579	264 979
00-75-9-110-00000	PERSONNEL JEUNESSE ET DES SPORTS CENTRAL	9 553 043	10 028 495	10 498 768	10 766 224	40 846 530
302	Jeunesse	4 609 366	0	0	0	4 609 366
00	Budget Général	4 609 366	0	0	0	4 609 366
00-75-0-200-00000	DIRECTION GENERALE DE LA JEUNESSE (DGJ)	1 404 366	0	0	0	1 404 366
00-75-0-210-00000	DIRECTION DE LA PROTECTION DE LA JEUNESSE (DPJ)	2 391 000	0	0	0	2 391 000
00-75-0-211-00000	SERVICE EDUCATION ET CIVISME (SEC)	6 000	0	0	0	6 000
00-75-0-212-00000	SERVICE DE PROTECTION CONTRE LES FLEAUX (SPF)	6 000	0	0	0	6 000
00-75-0-220-00000	DIRECTION DE LA REINSERTION SOCIO-ECONOMIQUE DES JEUNES (DRSEJ)	221 500	0	0	0	221 500
00-75-0-221-00000	SERVICE FORMATION ET APPUIS (SFA)	6 000	0	0	0	6 000
00-75-0-230-00000	DIRECTION DE PARTENARIATS ET DEVELOPPEMENT (DPdD)	21 500	0	0	0	21 500

Prévision Depenses par service - En Milliers d'Ariary

Ministère/Institution-Mission-Programme		LF 2017	LF 2018	Prév 2019	Prév 2020	Total
00-75-0-232-00000	SERVICE APPUIS ORGANISATIONNELS (SAO)	6 000	0	0	0	6 000
00-75-0-311-00000	SERVICE DU BUDGET (SB)	326 500	0	0	0	326 500
00-78-0-430-00000	DIRECTION DU SPORT FEDERAL (DSF)	220 500	0	0	0	220 500
312	Jeunesse et Loisirs	0	5 140 475	6 041 183	6 555 064	17 736 722
00	Budget Général	0	5 140 475	6 041 183	6 555 064	17 736 722
00-75-0-200-00000	DIRECTION GENERALE DE LA JEUNESSE (DGJ)	0	1 339 475	1 694 073	1 754 064	4 787 612
00-75-0-210-00000	DIRECTION DE LA PROTECTION DE LA JEUNESSE (DPJ)	0	1 850 500	2 013 500	23 500	3 887 500
00-75-0-211-00000	SERVICE EDUCATION ET CIVISME (SEC)	0	6 000	6 000	6 000	18 000
00-75-0-212-00000	SERVICE DE PROTECTION CONTRE LES FLEAUX (SPF)	0	6 000	6 000	6 000	18 000
00-75-0-220-00000	DIRECTION DE LA REINSERTION SOCIO-ECONOMIQUE DES JEUNES (DRSEJ)	0	314 500	24 500	24 500	363 500
00-75-0-221-00000	SERVICE FORMATION ET APPUIS (SFA)	0	6 000	6 000	6 000	18 000
00-75-0-230-00000	DIRECTION DE PARTENARIATS ET DEVELOPPEMENT (DPaD)	0	23 500	24 500	24 500	72 500
00-75-0-232-00000	SERVICE APPUIS ORGANISATIONNELS (SAO)	0	6 000	6 000	6 000	18 000
00-75-0-311-00000	SERVICE DU BUDGET (SB)	0	1 565 000	2 236 110	4 680 000	8 481 110
00-79-0-240-00000	DIRECTION DE LA PROMOTION DE LOISIRS (DPL)	0	23 500	24 500	24 500	72 500
780	SPORTS	3 512 439	5 918 574	4 049 814	3 227 193	16 708 020
301	Sports	3 512 439	5 918 574	4 049 814	3 227 193	16 708 020
00	Budget Général	3 512 439	5 918 574	4 049 814	3 227 193	16 708 020
00-75-0-100-00000	SECRETARIAT GENERAL	380 000	1 344 000	1 344 000	2 381 612	5 449 612
00-75-0-120-00000	SECRETARIAT PERMANENT DU COMITE INTERMINISTERIEL DE LA JEUNESSE (SPCIJ)	230 000	0	0	0	230 000
00-75-0-300-00000	DIRECTION GENERALE DE LA PLANIFICATION ET DE LA COORDINATION (DGPC)	412 000	0	0	0	412 000
00-75-0-310-00000	DIRECTION ADMINISTRATIVE ET FINANCIERE (DAF)	1 090 439	2 264 770	1 864 770	0	5 219 979
00-78-0-400-00000	DIRECTION GENERALE DES SPORTS (DGS)	702 500	1 866 074	395 314	399 851	3 363 739
00-78-0-410-00000	DIRECTION DU SPORT POUR TOUS (DSPT)	130 500	23 500	24 500	24 500	203 000
00-78-0-412-00000	SERVICE DE PROMOTION DU SPORT TRADITIONNEL (SPST)	6 000	6 000	6 000	6 000	24 000
00-78-0-413-00000	SERVICE DE PROMOTION DU SPORT AFFINITAIRE (SPSA)	6 000	6 000	6 000	6 000	24 000
00-78-0-420-00000	DIRECTION DE LA RELEVÉ SPORTIVE ET DU SPORT-ETUDE (DRSE)	381 500	23 500	24 500	24 500	454 000
00-78-0-422-00000	SERVICE DE PLANIFICATION ET DE PARTENARIAT (SPP)	6 000	6 000	6 000	6 000	24 000
00-78-0-430-00000	DIRECTION DU SPORT FEDERAL (DSF)	161 500	372 730	372 730	372 730	1 279 690
00-78-0-434-00000	SERVICE DE LUTTE CONTRE LE DOPAGE (SLD)	6 000	6 000	6 000	6 000	24 000
790	LOISIRS	21 500	0	0	0	21 500
303	Loisirs	21 500	0	0	0	21 500
00	Budget Général	21 500	0	0	0	21 500
00-79-0-240-00000	DIRECTION DE LA PROMOTION DE LOISIRS (DPL)	21 500	0	0	0	21 500

Prévision Depenses par service - En Milliers d'Ariary

Ministère/Institution-Mission-Programme		LFR 2017	LF 2018	Prév 2019	Prév 2020	Total
76	MINISTÈRE DE LA POPULATION, DE LA PROTECTION SOCIALE ET DE LA PROMOTION DE LA FEMME	43 560 556	40 264 439	62 763 760	60 225 517	206 814 272
760	POPULATION ET DEVELOPPEMENT	17 346 556	0	0	0	17 346 556
025	Administration et Coordination	13 077 556	0	0	0	13 077 556
00	Budget Général	13 077 556	0	0	0	13 077 556
00-76-0-000-00000	CABINET	320 000	0	0	0	320 000
00-76-0-010-00000	PERSONNE RESPONSABLE DES MARCHES PUBLICS (PRMP)	30 000	0	0	0	30 000
00-76-0-020-00000	GENDER MAINSTREAMING	10 000	0	0	0	10 000
00-76-0-030-00000	UNITE DE COORDINATION DES PROJETS	10 000	0	0	0	10 000
00-76-0-040-00000	AUTORITE CENTRALE D'ADOPTION (ACA)	20 000	0	0	0	20 000
00-76-0-100-00000	SECRETARIAT GENERAL	75 000	0	0	0	75 000
00-76-0-110-00000	DIRECTION DES AFFAIRES ADMINISTRATIVES ET FINANCIERES	5 400 200	0	0	0	5 400 200
00-76-0-111-00000	SERVICE FINANCIER ET BUDGETAIRE	474 096	0	0	0	474 096
00-76-0-112-00000	SERVICE LOGISTIQUES ET DU PATRIMOINE	40 000	0	0	0	40 000
00-76-0-120-00000	DIRECTION DES ETUDES, DE LA PROGRAMMATION ET DU PARTENARIAT	20 000	0	0	0	20 000
00-76-0-130-00000	DIRECTION DU SYSTÈME D'INFORMATION (DSI)	20 000	0	0	0	20 000
00-76-0-140-00000	DIRECTION DES RESSOURCES HUMAINES	20 000	0	0	0	20 000
00-76-2-150-10101	DIRECTION REGIONALE DE LA POPULATION, DE LA PROTECTION SOCIALE ET DE LA PROMOTION DE LA FEMME / ANALAMANGA	47 918	0	0	0	47 918
00-76-2-150-11001	DIRECTION REGIONALE DE LA POPULATION, DE LA PROTECTION SOCIALE ET DE LA PROMOTION DE LA FEMME / VAKINANKARATRA	50 476	0	0	0	50 476
00-76-2-150-11707	DIRECTION REGIONALE DE LA POPULATION, DE LA PROTECTION SOCIALE ET DE LA PROMOTION DE LA FEMME / ITASY	60 673	0	0	0	60 673
00-76-2-150-11917	DIRECTION REGIONALE DE LA POPULATION, DE LA PROTECTION SOCIALE ET DE LA PROMOTION DE LA FEMME / BONGOLAVA	51 545	0	0	0	51 545
00-76-2-150-20101	DIRECTION REGIONALE DE LA POPULATION, DE LA PROTECTION SOCIALE ET DE LA PROMOTION DE LA FEMME / DIANA	53 327	0	0	0	53 327
00-76-2-150-20824	DIRECTION REGIONALE DE LA POPULATION, DE LA PROTECTION SOCIALE ET DE LA PROMOTION DE LA FEMME / SAVA	54 953	0	0	0	54 953
00-76-2-150-30101	DIRECTION REGIONALE DE LA POPULATION, DE LA PROTECTION SOCIALE ET DE LA PROMOTION DE LA FEMME / HAUTE MATSIATRA	51 311	0	0	0	51 311
00-76-2-150-30606	DIRECTION REGIONALE DE LA POPULATION, DE LA PROTECTION SOCIALE ET DE LA PROMOTION DE LA FEMME / AMORON'NI MANIA	56 660	0	0	0	56 660
00-76-2-150-30914	DIRECTION REGIONALE DE LA POPULATION, DE LA PROTECTION SOCIALE ET DE LA PROMOTION DE LA FEMME / ATSIMO ATSIANANA	74 929	0	0	0	74 929
00-76-2-150-31307	DIRECTION REGIONALE DE LA POPULATION, DE LA PROTECTION SOCIALE ET DE LA PROMOTION DE LA FEMME / IHOROMBE	53 536	0	0	0	53 536
00-76-2-150-31623	DIRECTION REGIONALE DE LA POPULATION, DE LA PROTECTION SOCIALE ET DE LA PROMOTION DE LA FEMME / VATOVAVY FITOVINANY	57 495	0	0	0	57 495
00-76-2-150-40101	DIRECTION REGIONALE DE LA POPULATION, DE LA PROTECTION SOCIALE ET DE LA PROMOTION DE LA FEMME / BOENY	60 439	0	0	0	60 439
00-76-2-150-40711	DIRECTION REGIONALE DE LA POPULATION, DE LA PROTECTION SOCIALE ET DE LA PROMOTION DE LA FEMME / SOFIA	57 126	0	0	0	57 126
00-76-2-150-41210	DIRECTION REGIONALE DE LA POPULATION, DE LA PROTECTION SOCIALE ET DE LA PROMOTION DE LA FEMME / BETSIBOKA	53 131	0	0	0	53 131
00-76-2-150-41312	DIRECTION REGIONALE DE LA POPULATION, DE LA PROTECTION SOCIALE ET DE LA PROMOTION DE LA FEMME / MELAKY	52 277	0	0	0	52 277
00-76-2-150-50101	DIRECTION REGIONALE DE LA POPULATION, DE LA PROTECTION SOCIALE ET DE LA PROMOTION DE LA FEMME / ATSIANANA	51 453	0	0	0	51 453
00-76-2-150-50302	DIRECTION REGIONALE DE LA POPULATION, DE LA PROTECTION SOCIALE ET DE LA PROMOTION DE LA FEMME / ALAOTRA MANGORO	59 283	0	0	0	59 283
00-76-2-150-50905	DIRECTION REGIONALE DE LA POPULATION, DE LA PROTECTION SOCIALE ET DE LA PROMOTION DE LA FEMME / ANALANJIROFO	51 379	0	0	0	51 379
00-76-2-150-60101	DIRECTION REGIONALE DE LA POPULATION, DE LA PROTECTION SOCIALE ET DE LA PROMOTION DE LA FEMME / ATSIMO ANDREFANA	62 278	0	0	0	62 278
00-76-2-150-60406	DIRECTION REGIONALE DE LA POPULATION, DE LA PROTECTION SOCIALE ET DE LA PROMOTION DE LA FEMME / ANDROY	57 350	0	0	0	57 350
00-76-2-150-61424	DIRECTION REGIONALE DE LA POPULATION, DE LA PROTECTION SOCIALE ET DE LA PROMOTION DE LA FEMME / ANOSY	56 185	0	0	0	56 185
00-76-2-150-61905	DIRECTION REGIONALE DE LA POPULATION, DE LA PROTECTION SOCIALE ET DE LA PROMOTION DE LA FEMME / MENABE	54 423	0	0	0	54 423
00-76-9-110-00000	PERSONNEL POPULATION DE LA PROTECTION SOCIALE ET DE LA PROMOTION DE LA FEMME CENTRAL	5 410 113	0	0	0	5 410 113
806	Etudes et Education en matière de Population	725 000	0	0	0	725 000
00	Budget Général	725 000	0	0	0	725 000
00-76-0-200-00000	DIRECTION GENERALE DE LA POPULATION	705 000	0	0	0	705 000
00-76-0-230-00000	DIRECTION SOLIDARITE ET RESPONSABILITE CITOYENNE	20 000	0	0	0	20 000

Prévision Depenses par service - En Milliers d'Ariary

Ministère/Institution-Mission-Programme	LF 2017	LF 2018	Prév 2019	Prév 2020	Total
813 Promotion de l'Amélioration de condition de vie de la Population	3 544 000	0	0	0	3 544 000
00 Budget Général	3 544 000	0	0	0	3 544 000
00-76-0-200-00000 DIRECTION GENERALE DE LA POPULATION	2 304 000	0	0	0	2 304 000
00-76-0-210-00000 DIRECTION DES PERSONNES EN SITUATION D'HANDICAP ET DES PERSONNES AGEES	1 220 000	0	0	0	1 220 000
00-76-0-220-00000 DIRECTION DE L'ENFANCE ET DE LA FAMILLE	20 000	0	0	0	20 000
762 Développement social	0	40 264 439	62 763 760	60 225 517	163 253 716
066 Administration et coordination	0	16 809 939	18 351 739	19 761 825	54 923 503
00 Budget Général	0	16 809 939	18 351 739	19 761 825	54 923 503
00-76-0-000-00000 CABINET	0	350 000	786 323	327 150	1 463 473
00-76-0-010-00000 PERSONNE RESPONSABLE DES MARCHES PUBLICS (PRMP)	0	40 000	44 596	53 379	137 975
00-76-0-020-00000 GENDER MAINSTREAMING	0	15 000	18 512	23 454	56 966
00-76-0-030-00000 UNITE DE COORDINATION DES PROJETS	0	15 000	18 512	23 454	56 966
00-76-0-040-00000 AUTORITE CENTRALE D'ADOPTION (ACA)	0	25 000	26 504	31 542	83 046
00-76-0-100-00000 SECRETARIAT GENERAL	0	100 000	95 924	103 522	299 446
00-76-0-110-00000 DIRECTION DES AFFAIRES ADMINISTRATIVES ET FINANCIERES	0	7 470 868	8 202 630	9 263 149	24 936 647
00-76-0-111-00000 SERVICE FINANCIER ET BUDGETAIRE	0	1 062 150	1 043 545	1 447 730	3 553 425
00-76-0-112-00000 SERVICE LOGISTIQUES ET DU PATRIMOINE	0	50 000	61 426	77 641	189 067
00-76-0-120-00000 DIRECTION DES ETUDES, DE LA PROGRAMMATION ET DU PARTENARIAT	0	25 000	23 559	27 499	76 058
00-76-0-130-00000 DIRECTION DU SYSTEME D'INFORMATION (DSI)	0	25 000	24 821	27 498	77 319
00-76-0-140-00000 DIRECTION DES RESSOURCES HUMAINES	0	30 000	34 541	42 137	106 678
00-76-2-150-10101 DIRECTION REGIONALE DE LA POPULATION, DE LA PROTECTION SOCIALE ET DE LA PROMOTION DE LA FEMME / ANALAMANGA	0	74 618	71 900	73 855	220 373
00-76-2-150-11001 DIRECTION REGIONALE DE LA POPULATION, DE LA PROTECTION SOCIALE ET DE LA PROMOTION DE LA FEMME / VAKINANKARATRA	0	77 279	73 824	75 721	226 824
00-76-2-150-11707 DIRECTION REGIONALE DE LA POPULATION, DE LA PROTECTION SOCIALE ET DE LA PROMOTION DE LA FEMME / ITASY	0	87 868	88 447	91 122	267 437
00-76-2-150-11917 DIRECTION REGIONALE DE LA POPULATION, DE LA PROTECTION SOCIALE ET DE LA PROMOTION DE LA FEMME / BONGOLAVA	0	78 424	74 978	76 655	230 057
00-76-2-150-20101 DIRECTION REGIONALE DE LA POPULATION, DE LA PROTECTION SOCIALE ET DE LA PROMOTION DE LA FEMME / DIANA	0	80 478	77 672	79 455	237 605
00-76-2-150-20824 DIRECTION REGIONALE DE LA POPULATION, DE LA PROTECTION SOCIALE ET DE LA PROMOTION DE LA FEMME / SAVA	0	81 928	99 799	103 722	285 449
00-76-2-150-30101 DIRECTION REGIONALE DE LA POPULATION, DE LA PROTECTION SOCIALE ET DE LA PROMOTION DE LA FEMME / HAUTE MATSIATRA	0	78 149	75 676	79 744	233 569
00-76-2-150-30606 DIRECTION REGIONALE DE LA POPULATION, DE LA PROTECTION SOCIALE ET DE LA PROMOTION DE LA FEMME / AMORON' MANIA	0	83 683	86 019	95 517	265 219
00-76-2-150-30914 DIRECTION REGIONALE DE LA POPULATION, DE LA PROTECTION SOCIALE ET DE LA PROMOTION DE LA FEMME / ATSIMO ATSIANANA	0	98 822	97 984	103 794	300 600
00-76-2-150-31307 DIRECTION REGIONALE DE LA POPULATION, DE LA PROTECTION SOCIALE ET DE LA PROMOTION DE LA FEMME / IHOROMBE	0	80 452	90 467	107 742	278 661
00-76-2-150-31623 DIRECTION REGIONALE DE LA POPULATION, DE LA PROTECTION SOCIALE ET DE LA PROMOTION DE LA FEMME / VATOVAVY FITOVINANY	0	84 561	86 440	96 326	267 327
00-76-2-150-40101 DIRECTION REGIONALE DE LA POPULATION, DE LA PROTECTION SOCIALE ET DE LA PROMOTION DE LA FEMME / BOENY	0	80 120	79 705	86 060	245 885
00-76-2-150-40711 DIRECTION REGIONALE DE LA POPULATION, DE LA PROTECTION SOCIALE ET DE LA PROMOTION DE LA FEMME / SOFIA	0	84 179	83 553	89 793	257 525
00-76-2-150-41210 DIRECTION REGIONALE DE LA POPULATION, DE LA PROTECTION SOCIALE ET DE LA PROMOTION DE LA FEMME / BETSIBOKA	0	79 386	90 595	103 429	273 410
00-76-2-150-41312 DIRECTION REGIONALE DE LA POPULATION, DE LA PROTECTION SOCIALE ET DE LA PROMOTION DE LA FEMME / MELAKY	0	79 140	90 883	103 896	273 919
00-76-2-150-50101 DIRECTION REGIONALE DE LA POPULATION, DE LA PROTECTION SOCIALE ET DE LA PROMOTION DE LA FEMME / ATSIANANA	0	78 208	85 363	97 954	261 525
00-76-2-150-50302 DIRECTION REGIONALE DE LA POPULATION, DE LA PROTECTION SOCIALE ET DE LA PROMOTION DE LA FEMME / ALAOTRA MANGORO	0	86 379	95 405	109 029	290 813
00-76-2-150-50905 DIRECTION REGIONALE DE LA POPULATION, DE LA PROTECTION SOCIALE ET DE LA PROMOTION DE LA FEMME / ANALANJIROFO	0	78 208	85 363	97 954	261 525
00-76-2-150-60101 DIRECTION REGIONALE DE LA POPULATION, DE LA PROTECTION SOCIALE ET DE LA PROMOTION DE LA FEMME / ATSIMO ANDREFANA	0	89 527	96 427	109 154	295 108
00-76-2-150-60406 DIRECTION REGIONALE DE LA POPULATION, DE LA PROTECTION SOCIALE ET DE LA PROMOTION DE LA FEMME / ANDROY	0	88 501	95 405	109 029	292 935
00-76-2-150-61424 DIRECTION REGIONALE DE LA POPULATION, DE LA PROTECTION SOCIALE ET DE LA PROMOTION DE LA FEMME / ANOSY	0	83 198	90 595	103 429	277 222
00-76-2-150-61905 DIRECTION REGIONALE DE LA POPULATION, DE LA PROTECTION SOCIALE ET DE LA PROMOTION DE LA FEMME / MENABE	0	81 374	90 595	103 429	275 398
00-76-9-110-00000 PERSONNEL POPULATION DE LA PROTECTION SOCIALE ET DE LA PROMOTION DE LA FEMME CENTRAL	0	5 787 439	6 063 751	6 216 861	18 068 051

Prévision Depenses par service - En Milliers d'Ariary

Ministère/Institution-Mission-Programme		LFR 2017	LF 2018	Prév 2019	Prév 2020	Total
828	Population et développement	0	9 937 500	27 686 825	28 804 662	66 428 987
00	Budget Général	0	9 937 500	27 686 825	28 804 662	66 428 987
	00-76-0-200-00000 DIRECTION GENERALE DE LA POPULATION	0	5 819 500	7 235 339	37 609	13 092 448
	00-76-0-210-00000 DIRECTION DES PERSONNES EN SITUATION D'HANDICAP ET DES PERSONNES AGEES	0	2 133 000	2 543 139	3 169 263	7 845 402
	00-76-0-220-00000 DIRECTION DE L'ENFANCE ET DE LA FAMILLE	0	1 060 000	1 168 139	1 489 263	3 717 402
	00-76-0-230-00000 DIRECTION SOLIDARITE ET RESPONSABILITE CITOYENNE	0	925 000	16 740 208	24 108 527	41 773 735
829	Genre et développement	0	4 220 500	4 143 598	2 037 014	10 401 112
00	Budget Général	0	4 220 500	4 143 598	2 037 014	10 401 112
	00-77-0-400-00000 DIRECTION GENERALE DE LA PROMOTION DE LA FEMME	0	1 964 500	2 196 181	39 225	4 199 906
	00-77-0-410-00000 DIRECTION DE LA PROMOTION DU GENRE	0	2 206 000	1 901 139	1 949 263	6 056 402
	00-77-0-420-00000 DIRECTION DES DROITS DES FEMMES	0	25 000	23 139	24 263	72 402
	00-77-0-430-00000 DIRECTION D'APPUI AUX EXPATRIES	0	25 000	23 139	24 263	72 402
830	Protection sociale	0	9 296 500	12 581 598	9 622 016	31 500 114
00	Budget Général	0	9 296 500	12 581 598	9 622 016	31 500 114
	00-77-0-300-00000 DIRECTION GENERALE DE LA PROTECTION SOCIALE	0	5 164 500	6 863 181	2 480 227	14 507 908
	00-77-0-310-00000 DIRECTION DE LA SECURISATION SOCIALE DE LA POPULATION	0	1 092 000	1 527 139	1 953 263	4 572 402
	00-77-0-320-00000 DIRECTION DE LA REPONSE AUX CHOCS ET PROTECTION CONTRE LES RISQUES SOCIAUX	0	25 000	23 139	24 263	72 402
	00-77-0-330-00000 DIRECTION DE LA REINSERTION SOCIALE	0	3 015 000	4 168 139	5 164 263	12 347 402
770	PROTECTION SOCIALE	26 214 000	0	0	0	26 214 000
053	Administration et Coordination	80 000	0	0	0	80 000
00	Budget Général	80 000	0	0	0	80 000
	00-77-0-300-00000 DIRECTION GENERALE DE LA PROTECTION SOCIALE	30 000	0	0	0	30 000
	00-77-0-400-00000 DIRECTION GENERALE DE LA PROMOTION DE LA FEMME	30 000	0	0	0	30 000
	00-77-0-430-00000 DIRECTION D'APPUI AUX EXPATRIES	20 000	0	0	0	20 000
807	Genre et Développement	4 889 000	0	0	0	4 889 000
00	Budget Général	4 889 000	0	0	0	4 889 000
	00-77-0-410-00000 DIRECTION DE LA PROMOTION DU GENRE	1 520 000	0	0	0	1 520 000
	00-77-0-420-00000 DIRECTION DES DROITS DES FEMMES	3 369 000	0	0	0	3 369 000
814	Action Sociale	10 185 100	0	0	0	10 185 100
00	Budget Général	10 185 100	0	0	0	10 185 100
	00-76-0-210-00000 DIRECTION DES PERSONNES EN SITUATION D'HANDICAP ET DES PERSONNES AGEES	2 000 000	0	0	0	2 000 000
	00-77-0-300-00000 DIRECTION GENERALE DE LA PROTECTION SOCIALE	8 125 100	0	0	0	8 125 100
	00-77-0-310-00000 DIRECTION DE LA SECURISATION SOCIALE DE LA POPULATION	20 000	0	0	0	20 000
	00-77-0-320-00000 DIRECTION DE LA REPONSE AUX CHOCS ET PROTECTION CONTRE LES RISQUES SOCIAUX	20 000	0	0	0	20 000
	00-77-0-330-00000 DIRECTION DE LA REINSERTION SOCIALE	20 000	0	0	0	20 000
815	Famille et Enfance	11 059 900	0	0	0	11 059 900
00	Budget Général	11 059 900	0	0	0	11 059 900
	00-76-0-220-00000 DIRECTION DE L'ENFANCE ET DE LA FAMILLE	11 059 900	0	0	0	11 059 900

Prévision Depenses par service - En Milliers d'Ariary

Ministère/Institution-Mission-Programme		LFR 2017	LF 2018	Prév 2019	Prév 2020	Total
81	MINISTERE DE L'EDUCATION NATIONALE	944 012 438	1 077 479 974	1 174 240 481	1 159 425 775	4 355 158 668
810	EDUCATION	937 807 762	0	0	0	937 807 762
027	Administration Et Coordination	577 385 755	0	0	0	577 385 755
00	Budget Général	577 385 755	0	0	0	577 385 755
00-81-0-000-00000	CABINET	1 300 000	0	0	0	1 300 000
00-81-0-011-00000	UNITE DE GESTION DE LA PASSATION DES MARCHES PUBLICS (UGPM)	88 690	0	0	0	88 690
00-81-0-100-00000	SECRETARIAT GENERAL (SG)	1 079 242	0	0	0	1 079 242
00-81-0-110-00000	DIRECTION DES AFFAIRES ADMINISTRATIVES ET FINANCIERES (DAAF)	10 675 416	0	0	0	10 675 416
00-81-0-111-00000	SERVICE DU BUDGET	18 422	0	0	0	18 422
00-81-0-120-00000	DIRECTION DES RESSOURCES HUMAINES (DRH)	300 000	0	0	0	300 000
00-81-0-130-00000	DIRECTION DE LA PLANIFICATION DE L'EDUCATION (DPE)	204 400	0	0	0	204 400
00-81-0-140-00000	DIRECTION DES TECHNOLOGIES DE L'INFORMATION ET DE LA COMMUNICATION (DTIC)	2 045 892	0	0	0	2 045 892
00-81-0-150-00000	DIRECTION DU PATRIMOINE FONCIER ET DES INFRASTRUCTURES (DPFI)	150 000	0	0	0	150 000
00-81-0-200-00000	DIRECTION GENERALE DE L'EDUCATION FONDAMENTALE ET DE L'ALPHABETISATION (DGEFA)	250 000	0	0	0	250 000
00-81-0-201-00000	SERVICE ADMINISTRATIF ET FINANCIER	6 141	0	0	0	6 141
00-81-0-210-00000	DIRECTION DE L'EDUCATION FONDAMENTALE (DEF)	117 289	0	0	0	117 289
00-81-0-230-00000	DIRECTION DES CURRICULA ET DES INTRANTS (DCI)	110 000	0	0	0	110 000
00-81-0-240-00000	DIRECTION DE L'ENCADREMENT ET DE L'INSPECTION PEDAGOGIQUE DE L'EDUCATION FONDAMENTALE (DEIPEF)	110 000	0	0	0	110 000
00-81-2-110-10101	DIRECTION REGIONALE DE L'EDUCATION NATIONALE (DREN) ANALAMANGA	84 266	0	0	0	84 266
00-81-2-120-11917	DIRECTION REGIONALE DE L'EDUCATION NATIONALE (DREN) BONGOLAVA	56 020	0	0	0	56 020
00-81-2-130-11707	DIRECTION REGIONALE DE L'EDUCATION NATIONALE (DREN) ITASY	43 978	0	0	0	43 978
00-81-2-140-11001	DIRECTION REGIONALE DE L'EDUCATION NATIONALE (DREN) VAKINANKARATRA	75 641	0	0	0	75 641
00-81-2-210-20101	DIRECTION REGIONALE DE L'EDUCATION NATIONALE (DREN) DIANA	63 137	0	0	0	63 137
00-81-2-220-20824	DIRECTION REGIONALE DE L'EDUCATION NATIONALE (DREN) SAVA	61 836	0	0	0	61 836
00-81-2-310-30101	DIRECTION REGIONALE DE L'EDUCATION NATIONALE (DREN) HAUTE MATSIATRA	65 796	0	0	0	65 796
00-81-2-320-30914	DIRECTION REGIONALE DE L'EDUCATION NATIONALE (DREN) ATSIMO-ATSINANANA	63 704	0	0	0	63 704
00-81-2-330-30606	DIRECTION REGIONALE DE L'EDUCATION NATIONALE (DREN) AMORON'NI MANIA	81 771	0	0	0	81 771
00-81-2-340-31307	DIRECTION REGIONALE DE L'EDUCATION NATIONALE (DREN) IHOROMBE	67 283	0	0	0	67 283
00-81-2-350-31623	DIRECTION REGIONALE DE L'EDUCATION NATIONALE (DREN) VATOVAVY-FITOVINANY	67 060	0	0	0	67 060
00-81-2-410-40101	DIRECTION REGIONALE DE L'EDUCATION NATIONALE (DREN) BOENY	47 608	0	0	0	47 608
00-81-2-420-41210	DIRECTION REGIONALE DE L'EDUCATION NATIONALE (DREN) BETSIBOKA	33 535	0	0	0	33 535
00-81-2-430-41312	DIRECTION REGIONALE DE L'EDUCATION NATIONALE (DREN) MELAKY	75 394	0	0	0	75 394
00-81-2-440-40711	DIRECTION REGIONALE DE L'EDUCATION NATIONALE (DREN) SOFIA	53 981	0	0	0	53 981
00-81-2-510-50101	DIRECTION REGIONALE DE L'EDUCATION NATIONALE (DREN) ATSIANANA	73 062	0	0	0	73 062
00-81-2-520-50905	DIRECTION REGIONALE DE L'EDUCATION NATIONALE (DREN) ANALANJIROFO	66 729	0	0	0	66 729
00-81-2-530-50302	DIRECTION REGIONALE DE L'EDUCATION NATIONALE (DREN) ALAOTRA-MANGORO	54 370	0	0	0	54 370
00-81-2-610-60101	DIRECTION REGIONALE DE L'EDUCATION NATIONALE (DREN) ATSIMO-ANDREFANA	87 503	0	0	0	87 503
00-81-2-620-60406	DIRECTION REGIONALE DE L'EDUCATION NATIONALE (DREN) ANDROY	86 185	0	0	0	86 185
00-81-2-630-61905	DIRECTION REGIONALE DE L'EDUCATION NATIONALE (DREN) MENABE	75 953	0	0	0	75 953
00-81-2-640-61424	DIRECTION REGIONALE DE L'EDUCATION NATIONALE (DREN) ANOSY	104 094	0	0	0	104 094
00-81-4-101-10101	CISCO ANTANANARIVO RENIVOHITRA	65 946	0	0	0	65 946
00-81-4-102-10201	CISCO ANTANANARIVO ATSIMONDRANO	15 391	0	0	0	15 391
00-81-4-103-10301	CISCO ANTANANARIVO AVARADRANO	14 243	0	0	0	14 243
00-81-4-104-10402	CISCO AMBATOLAMPY	15 069	0	0	0	15 069
00-81-4-105-10503	CISCO AMBOHIDRATRIMO	14 508	0	0	0	14 508
00-81-4-106-10605	CISCO ANDRAMASINA	11 456	0	0	0	11 456
00-81-4-107-10707	CISCO ANJOZOROBE	16 578	0	0	0	16 578
00-81-4-108-10803	CISCO ANKAZOBE	14 942	0	0	0	14 942
00-81-4-109-10909	CISCO ANTANIFOTSY	14 185	0	0	0	14 185
00-81-4-110-11001	CISCO ANTSIRABE I	12 710	0	0	0	12 710
00-81-4-111-11101	CISCO ANTSIRABE II	14 947	0	0	0	14 947
00-81-4-112-11212	CISCO ARIVONIMAMO	15 049	0	0	0	15 049

Prévision Depenses par service - En Milliers d'Ariary

Ministère/Institution-Mission-Programme	LF 2017	LF 2018	Prév 2019	Prév 2020	Total
00-81-4-113-11310	CISCO BETAFO	15 382	0	0	15 382
00-81-4-114-11404	CISCO FARATSIHO	13 399	0	0	13 399
00-81-4-115-11503	CISCO FENOARIVO-AFOVOANY	26 176	0	0	26 176
00-81-4-116-11615	CISCO MANJAKANDRIANA	15 514	0	0	15 514
00-81-4-117-11707	CISCO MIARINARIVO	14 746	0	0	14 746
00-81-4-118-11813	CISCO SOAVINANDRIANA	15 573	0	0	15 573
00-81-4-119-11917	CISCO TSIROANOMANDIDY	15 047	0	0	15 047
00-81-4-120-12001	CISCO MANDOTO	11 758	0	0	11 758
00-81-4-201-20101	CISCO ANTSIRANANA I	7 659	0	0	7 659
00-81-4-202-20201	CISCO ANTSIRANANA II	14 034	0	0	14 034
00-81-4-203-20302	CISCO AMBANJA	18 835	0	0	18 835
00-81-4-204-20404	CISCO AMBILOBE	16 146	0	0	16 146
00-81-4-205-20504	CISCO ANDAPA	14 486	0	0	14 486
00-81-4-206-20606	CISCO ANTALAHA	22 598	0	0	22 598
00-81-4-207-20705	CISCO NOSY BE	10 768	0	0	10 768
00-81-4-208-20824	CISCO SAMBAVA	20 921	0	0	20 921
00-81-4-209-20919	CISCO VOHEMAR	17 825	0	0	17 825
00-81-4-301-30101	CISCO FIANARANTSOA I	11 229	0	0	11 229
00-81-4-303-30301	CISCO AMBALAVAO	15 087	0	0	15 087
00-81-4-304-30401	CISCO AMBATOFINANDRAHANA	15 141	0	0	15 141
00-81-4-305-30503	CISCO AMBOHIMAHASOA	13 938	0	0	13 938
00-81-4-306-30606	CISCO AMBOSITRA	15 141	0	0	15 141
00-81-4-307-30703	CISCO BEFOTAKA	13 587	0	0	13 587
00-81-4-308-30804	CISCO FANDRIANA	15 471	0	0	15 471
00-81-4-309-30914	CISCO FARAFANGANA	17 918	0	0	17 918
00-81-4-310-31007	CISCO IKONGO	15 530	0	0	15 530
00-81-4-311-31102	CISCO IAKORA	12 219	0	0	12 219
00-81-4-312-31208	CISCO IFANADIANA	14 809	0	0	14 809
00-81-4-313-31307	CISCO IHOSY	17 151	0	0	17 151
00-81-4-314-31403	CISCO IKALAMAVONY	17 494	0	0	17 494
00-81-4-315-31502	CISCO IVOHIBE	13 361	0	0	13 361
00-81-4-316-31623	CISCO MANAKARA	17 167	0	0	17 167
00-81-4-317-31715	CISCO MANANJARY	16 328	0	0	16 328
00-81-4-318-31805	CISCO MIDONGY SUD	13 428	0	0	13 428
00-81-4-319-31907	CISCO NOSY VARIKA	15 047	0	0	15 047
00-81-4-320-32024	CISCO VANGAINDRANO	16 718	0	0	16 718
00-81-4-321-32115	CISCO VOHIPENO	18 194	0	0	18 194
00-81-4-322-32216	CISCO VONDROZO	13 942	0	0	13 942
00-81-4-323-32301	CISCO MANANDRIANA	11 644	0	0	11 644
00-81-4-324-32401	CISCO LALANGINA	7 713	0	0	7 713
00-81-4-325-32501	CISCO ISANDRA	8 178	0	0	8 178
00-81-4-326-32612	CISCO VOHIBATO	13 167	0	0	13 167
00-81-4-401-40101	CISCO MAHAJANGA I	7 169	0	0	7 169
00-81-4-402-40201	CISCO MAHAJANGA II	12 900	0	0	12 900
00-81-4-403-40301	CISCO AMBATO BOENI	15 040	0	0	15 040
00-81-4-404-40401	CISCO AMBATOMAINTY	16 469	0	0	16 469
00-81-4-405-40504	CISCO ANALALAVA	16 280	0	0	16 280
00-81-4-406-40601	CISCO ANTSALOVA	12 909	0	0	12 909
00-81-4-407-40711	CISCO ANTISOHIHY	20 434	0	0	20 434
00-81-4-408-40810	CISCO BEALANANA	16 328	0	0	16 328
00-81-4-409-40907	CISCO BEFANDRIANA NORD	24 591	0	0	24 591
00-81-4-410-41004	CISCO BESALAMPY	14 826	0	0	14 826
00-81-4-411-41104	CISCO KANDREHO	12 274	0	0	12 274
00-81-4-412-41210	CISCO MAEVATANANA	15 253	0	0	15 253
00-81-4-413-41312	CISCO MAINTIRANO	15 141	0	0	15 141
00-81-4-414-41405	CISCO MAMPIKONY	18 138	0	0	18 138
00-81-4-415-41518	CISCO MANDRITSARA	16 976	0	0	16 976
00-81-4-416-41610	CISCO MAROVOAY	13 846	0	0	13 846
00-81-4-417-41707	CISCO MITSINJO	12 461	0	0	12 461
00-81-4-418-41803	CISCO MORAFENOBE	12 716	0	0	12 716
00-81-4-419-41910	CISCO PORT BERGE	15 662	0	0	15 662

Prévision Depenses par service - En Milliers d'Ariary

Ministère/Institution-Mission-Programme	LF 2017	LF 2018	Prév 2019	Prév 2020	Total
00-81-4-420-42003	CISCO SOALALA	13 173	0	0	13 173
00-81-4-421-42112	CISCO TSARATANANA	15 471	0	0	15 471
00-81-4-501-50101	CISCO TOAMASINA I	10 312	0	0	10 312
00-81-4-502-50216	CISCO TOAMASINA II	16 749	0	0	16 749
00-81-4-503-50302	CISCO AMBATONDRAZAKA	17 396	0	0	17 396
00-81-4-504-50405	CISCO AMPARAFARAVOLA	16 731	0	0	16 731
00-81-4-505-50501	CISCO ANDILAMENA	15 825	0	0	15 825
00-81-4-506-50605	CISCO ANOSIBE AN'ALA	14 215	0	0	14 215
00-81-4-507-50701	CISCO ANTANAMBAO MANAMPOTSY	13 245	0	0	13 245
00-81-4-508-50815	CISCO VOHIBINANY	18 071	0	0	18 071
00-81-4-509-50905	CISCO FENERIVE EST	18 442	0	0	18 442
00-81-4-510-51008	CISCO MAHANORO	16 059	0	0	16 059
00-81-4-511-51107	CISCO MANANARA NORD	14 845	0	0	14 845
00-81-4-512-51206	CISCO MAROANTSETRA	50 759	0	0	50 759
00-81-4-513-51311	CISCO MAROLAMBO	16 528	0	0	16 528
00-81-4-514-51417	CISCO MORAMANGA	15 901	0	0	15 901
00-81-4-515-51501	CISCO NOSY BORAHA	10 206	0	0	10 206
00-81-4-516-51609	CISCO SOANIERANA IVONGO	15 641	0	0	15 641
00-81-4-517-51716	CISCO VATOMANDRY	16 627	0	0	16 627
00-81-4-518-51810	CISCO VAVATENINA	13 120	0	0	13 120
00-81-4-601-60101	CISCO TOLIARA I	9 414	0	0	9 414
00-81-4-602-60201	CISCO TOLIARY II	14 568	0	0	14 568
00-81-4-603-60301	CISCO AMBOASARY SUD	19 756	0	0	19 756
00-81-4-604-60406	CISCO AMBOVOMBE	15 207	0	0	15 207
00-81-4-605-60502	CISCO AMPANIHY OUEST	16 373	0	0	16 373
00-81-4-606-60602	CISCO ANKAZOABO SUD	15 242	0	0	15 242
00-81-4-607-60701	CISCO BEKILY	14 223	0	0	14 223
00-81-4-608-60807	CISCO BELO/TSIRIBIHINA	15 792	0	0	15 792
00-81-4-609-60901	CISCO BELOHA ANDROY	14 341	0	0	14 341
00-81-4-610-61001	CISCO BENENITRA	12 270	0	0	12 270
00-81-4-611-61102	CISCO BEROROHA	15 869	0	0	15 869
00-81-4-612-61205	CISCO BETIOKY	19 942	0	0	19 942
00-81-4-613-61308	CISCO BETROKA	17 161	0	0	17 161
00-81-4-614-61424	CISCO TAOLAGNARO	27 205	0	0	27 205
00-81-4-615-61507	CISCO MAHABO	16 239	0	0	16 239
00-81-4-616-61605	CISCO MANJA	15 133	0	0	15 133
00-81-4-617-61713	CISCO MIANDRIVAZO	15 478	0	0	15 478
00-81-4-618-61806	CISCO MOROMBE	16 754	0	0	16 754
00-81-4-619-61905	CISCO MORONDAVA	15 953	0	0	15 953
00-81-4-620-62010	CISCO SAKARAHA	16 677	0	0	16 677
00-81-4-621-62105	CISCO TSIHOMBE	13 235	0	0	13 235
00-81-7-101-10101	ZAP ANTANANARIVO RENIVOHITRA	2 287	0	0	2 287
00-81-7-102-10216	ZAP ANTANANARIVO ATSIMONDRANO	5 303	0	0	5 303
00-81-7-103-10301	ZAP ANTANANARIVO AVARADRANO	5 444	0	0	5 444
00-81-7-104-10402	ZAP AMBATOLAMPY	4 876	0	0	4 876
00-81-7-105-10522	ZAP AMBOHIDRATRIMO	6 198	0	0	6 198
00-81-7-106-10605	ZAP ANDRAMASINA	3 231	0	0	3 231
00-81-7-107-10707	ZAP ANJOZOROBE	6 465	0	0	6 465
00-81-7-108-10803	ZAP ANKAZOBE	4 642	0	0	4 642
00-81-7-109-10909	ZAP ANTANIFOTSY	5 338	0	0	5 338
00-81-7-110-11001	ZAP ANTSIRABE I	1 567	0	0	1 567
00-81-7-111-11109	ZAP ANTSIBE II	6 174	0	0	6 174
00-81-7-112-11212	ZAP ARIVONIMAMO	5 596	0	0	5 596
00-81-7-113-11310	ZAP BETAFO	5 803	0	0	5 803
00-81-7-114-11404	ZAP FARATSIHO	3 495	0	0	3 495
00-81-7-115-11502	ZAP FENOARIVO AFOVOANY	3 262	0	0	3 262
00-81-7-116-11615	ZAP MANJAKANDRIANA	7 348	0	0	7 348
00-81-7-117-11707	ZAP MIARINARIVO	4 307	0	0	4 307
00-81-7-118-11813	ZAP SOAVINANDRIANA	4 029	0	0	4 029
00-81-7-119-11917	ZAP TSIROANOMANDIDY	6 536	0	0	6 536
00-81-7-120-12001	ZAP MANDOTO	3 262	0	0	3 262

Prévision Depenses par service - En Milliers d'Ariary

Ministère/Institution-Mission-Programme	LF 2017	LF 2018	Prév 2019	Prév 2020	Total
00-81-7-201-20101	ZAP ANTSIRANANA I	722	0	0	722
00-81-7-202-20210	ZAP ANTSIRANANA II	4 747	0	0	4 747
00-81-7-203-20302	ZAP AMBANJA	6 372	0	0	6 372
00-81-7-204-20404	ZAP AMBILOBE	5 490	0	0	5 490
00-81-7-205-20504	ZAP ANDAPA	4 374	0	0	4 374
00-81-7-206-20606	ZAP ANTALAHA	5 547	0	0	5 547
00-81-7-207-20705	ZAP NOSY BE	1 311	0	0	1 311
00-81-7-208-20824	ZAP SAMBAVA	8 124	0	0	8 124
00-81-7-209-20919	ZAP VOHEMAR	6 649	0	0	6 649
00-81-7-301-30101	ZAP FIANARANTSOA I	2 355	0	0	2 355
00-81-7-303-30301	ZAP AMBALAVAO	6 464	0	0	6 464
00-81-7-304-30401	ZAP AMBATOFINANDRAHANA	5 662	0	0	5 662
00-81-7-305-30503	ZAP AMBOHIMAHASOA	5 303	0	0	5 303
00-81-7-306-30606	ZAP AMBOSITRA	8 822	0	0	8 822
00-81-7-307-30703	ZAP BEFOTAKA	2 344	0	0	2 344
00-81-7-308-30804	ZAP FANDRIANA	8 486	0	0	8 486
00-81-7-309-30914	ZAP FARAFANGANA	9 415	0	0	9 415
00-81-7-310-31007	ZAP IKONGO	5 639	0	0	5 639
00-81-7-311-31102	ZAP IAKORA	1 694	0	0	1 694
00-81-7-312-31208	ZAP IFANADIANA	5 886	0	0	5 886
00-81-7-313-31307	ZAP IHOSY	6 898	0	0	6 898
00-81-7-314-31403	ZAP IKALAMAVONY	4 029	0	0	4 029
00-81-7-315-31502	ZAP IVOHIBE	2 344	0	0	2 344
00-81-7-316-31623	ZAP MANAKARA	9 301	0	0	9 301
00-81-7-317-31715	ZAP MANANJARY	8 822	0	0	8 822
00-81-7-318-31805	ZAP MIDONGY SUD	2 122	0	0	2 122
00-81-7-319-31907	ZAP NOSY VARIKA	6 256	0	0	6 256
00-81-7-320-32024	ZAP VANGAINDRANO	9 077	0	0	9 077
00-81-7-321-32115	ZAP VOHIPENO	5 258	0	0	5 258
00-81-7-322-32216	ZAP VONDROZO	4 096	0	0	4 096
00-81-7-323-32305	ZAP MANANDRIANA	3 148	0	0	3 148
00-81-7-324-32401	ZAP LALANGINA	3 646	0	0	3 646
00-81-7-325-32501	ZAP ISANDRA	3 064	0	0	3 064
00-81-7-326-32601	ZAP VOHIBATO	3 923	0	0	3 923
00-81-7-401-40101	ZAP MAHAJANGA I	731	0	0	731
00-81-7-402-40208	ZAP MAHAJANGA II	3 064	0	0	3 064
00-81-7-403-40305	ZAP AMBATO BOENI	6 637	0	0	6 637
00-81-7-404-40401	ZAP AMBATOMAINTY	1 546	0	0	1 546
00-81-7-405-40504	ZAP ANALALAVA	5 711	0	0	5 711
00-81-7-406-40601	ZAP ANTSALOVA	2 215	0	0	2 215
00-81-7-407-40711	ZAP ANTSOHIHY	5 303	0	0	5 303
00-81-7-408-40810	ZAP BEALANANA	5 768	0	0	5 768
00-81-7-409-40907	ZAP BEFANDRIANA NORD	7 048	0	0	7 048
00-81-7-410-41004	ZAP BESALAMPY	3 318	0	0	3 318
00-81-7-411-41104	ZAP KANDREHO	2 009	0	0	2 009
00-81-7-412-41210	ZAP MAEVATANANA	5 014	0	0	5 014
00-81-7-413-41312	ZAP MAINTIRANO	4 502	0	0	4 502
00-81-7-414-41405	ZAP MAMPIKONY	3 678	0	0	3 678
00-81-7-415-41518	ZAP MANDRITSARA	9 717	0	0	9 717
00-81-7-416-41610	ZAP MAROVOAY	3 923	0	0	3 923
00-81-7-417-41707	ZAP MITSINJO	2 774	0	0	2 774
00-81-7-418-41803	ZAP MORAFENOBE	1 890	0	0	1 890
00-81-7-419-41910	ZAP PORT BERGE	5 536	0	0	5 536
00-81-7-420-42003	ZAP SOALALA	2 090	0	0	2 090
00-81-7-421-42112	ZAP TSARATANANA	5 662	0	0	5 662
00-81-7-501-50101	ZAP TOAMASINA I	1 287	0	0	1 287
00-81-7-502-50216	ZAP TOAMASINA II	5 886	0	0	5 886
00-81-7-503-50302	ZAP AMBATONDRAZAKA	5 701	0	0	5 701
00-81-7-504-50405	ZAP AMPARAFARAVOLA	6 964	0	0	6 964
00-81-7-505-50501	ZAP ANDILAMENA	3 924	0	0	3 924
00-81-7-506-50605	ZAP ANOSIBE AN'ALA	4 084	0	0	4 084

Prévision Depenses par service - En Milliers d'Ariary

Ministère/Institution-Mission-Programme	LFR 2017	LF 2018	Prév 2019	Prév 2020	Total
00-81-7-507-50701	ZAP ANTANAMBAO MANAMPOTSY	2 344	0	0	2 344
00-81-7-508-50815	ZAP VOHIBINANY	6 184	0	0	6 184
00-81-7-509-50905	ZAP FENERIVE EST	6 072	0	0	6 072
00-81-7-510-51008	ZAP MAHANORO	6 664	0	0	6 664
00-81-7-511-51107	ZAP MANANARA NORD	5 316	0	0	5 316
00-81-7-512-51206	ZAP MAROANTSETRA	5 770	0	0	5 770
00-81-7-513-51311	ZAP MAROLAMBO	4 900	0	0	4 900
00-81-7-514-51417	ZAP MORAMANGA	8 287	0	0	8 287
00-81-7-515-51501	ZAP NOSY BORAHA	599	0	0	599
00-81-7-516-51609	ZAP SOANIERANA IVONGO	4 374	0	0	4 374
00-81-7-517-51716	ZAP VATOMANDRY	4 874	0	0	4 874
00-81-7-518-51810	ZAP VAVATENINA	4 481	0	0	4 481
00-81-7-601-60101	ZAP TOLIARA I	1 370	0	0	1 370
00-81-7-602-60201	ZAP TOLIARY II	7 162	0	0	7 162
00-81-7-603-60301	ZAP AMBOASARY SUD	5 734	0	0	5 734
00-81-7-604-60406	ZAP AMBOVOMBE	4 956	0	0	4 956
00-81-7-605-60502	ZAP AMPANIHY OUEST	5 932	0	0	5 932
00-81-7-606-60602	ZAP ANKAZOABO SUD	2 344	0	0	2 344
00-81-7-607-60714	ZAP BEKILY	3 561	0	0	3 561
00-81-7-608-60807	ZAP BELO/TSIRIBIHINA	2 949	0	0	2 949
00-81-7-609-60901	ZAP BELOHA ANDROY	3 646	0	0	3 646
00-81-7-610-61001	ZAP BENENITRA	1 890	0	0	1 890
00-81-7-611-61102	ZAP BEROROHA	2 574	0	0	2 574
00-81-7-612-61205	ZAP BETIOKY	7 115	0	0	7 115
00-81-7-613-61308	ZAP BETROKA	6 184	0	0	6 184
00-81-7-614-61424	ZAP TAOLAGNARO	3 633	0	0	3 633
00-81-7-615-61507	ZAP MAHABO	3 609	0	0	3 609
00-81-7-616-61605	ZAP MANJA	3 702	0	0	3 702
00-81-7-617-61713	ZAP MIANDRIVAZO	4 145	0	0	4 145
00-81-7-618-61806	ZAP MOROMBE	3 550	0	0	3 550
00-81-7-619-61905	ZAP MORONDAVA	3 784	0	0	3 784
00-81-7-620-62010	ZAP SAKARAHA	6 699	0	0	6 699
00-81-7-621-62105	ZAP TSIHOMBE	3 087	0	0	3 087
00-81-9-110-00000	PERSONNEL DE L'EDUCATION NATIONALE CENTRAL	196 909 653	0	0	196 909 653
00-81-9-110-10101	PERSONNEL DE L'EDUCATION NATIONALE ANALAMANGA	75 116 537	0	0	75 116 537
00-81-9-110-20101	PERSONNEL DE L'EDUCATION NATIONALE DIANA	30 195 652	0	0	30 195 652
00-81-9-110-30101	PERSONNEL DE L'EDUCATION NATIONALE HAUTE MATSIATRA	73 789 789	0	0	73 789 789
00-81-9-110-40101	PERSONNEL DE L'EDUCATION NATIONALE BOENI	58 905 531	0	0	58 905 531
00-81-9-110-50101	PERSONNEL DE L'EDUCATION NATIONALE ATSIANANA	63 903 533	0	0	63 903 533
00-81-9-110-60101	PERSONNEL DE L'EDUCATION NATIONALE ATSIMO ANDREFANA	56 631 891	0	0	56 631 891
00-81-9-857-00000	PERSONNEL DE L'EDUCATION NATIONALE UNESCO PARIS	1 631 691	0	0	1 631 691
304 Petite enfance		2 638 529	0	0	2 638 529
00 Budget Général		2 638 529	0	0	2 638 529
00-81-0-223-00000	SERVICE DE LA PEDAGOGIE ET DE LA VIE SCOLAIRE	527 634	0	0	527 634
00-81-2-110-10101	DIRECTION REGIONALE DE L'EDUCATION NATIONALE (DREN) ANALAMANGA	363 331	0	0	363 331
00-81-2-120-11917	DIRECTION REGIONALE DE L'EDUCATION NATIONALE (DREN) BONGOLAVA	22 330	0	0	22 330
00-81-2-130-11707	DIRECTION REGIONALE DE L'EDUCATION NATIONALE (DREN) ITASY	41 580	0	0	41 580
00-81-2-140-11001	DIRECTION REGIONALE DE L'EDUCATION NATIONALE (DREN) VAKINANKARATRA	76 230	0	0	76 230
00-81-2-210-20101	DIRECTION REGIONALE DE L'EDUCATION NATIONALE (DREN) DIANA	82 390	0	0	82 390
00-81-2-220-20824	DIRECTION REGIONALE DE L'EDUCATION NATIONALE (DREN) SAVA	2 310	0	0	2 310
00-81-2-310-30101	DIRECTION REGIONALE DE L'EDUCATION NATIONALE (DREN) HAUTE MATSIATRA	10 010	0	0	10 010
00-81-2-320-30914	DIRECTION REGIONALE DE L'EDUCATION NATIONALE (DREN) ATSIMO-ATSIANANA	142 450	0	0	142 450
00-81-2-330-30606	DIRECTION REGIONALE DE L'EDUCATION NATIONALE (DREN) AMORONI MANIA	83 930	0	0	83 930
00-81-2-340-31307	DIRECTION REGIONALE DE L'EDUCATION NATIONALE (DREN) IHOROMBE	4 620	0	0	4 620
00-81-2-350-31623	DIRECTION REGIONALE DE L'EDUCATION NATIONALE (DREN) VATOVAVY-FITOVINANY	129 690	0	0	129 690
00-81-2-410-40101	DIRECTION REGIONALE DE L'EDUCATION NATIONALE (DREN) BOENY	36 190	0	0	36 190

Prévision Depenses par service - En Milliers d'Ariary

Ministère/Institution-Mission-Programme		LFR 2017	LF 2018	Prév 2019	Prév 2020	Total
00-81-2-420-41210	DIRECTION REGIONALE DE L'EDUCATION NATIONALE (DREN) BETSIBOKA	68 530	0	0	0	68 530
00-81-2-430-41312	DIRECTION REGIONALE DE L'EDUCATION NATIONALE (DREN) MELAKY	40 040	0	0	0	40 040
00-81-2-440-40711	DIRECTION REGIONALE DE L'EDUCATION NATIONALE (DREN) SOFIA	109 340	0	0	0	109 340
00-81-2-510-50101	DIRECTION REGIONALE DE L'EDUCATION NATIONALE (DREN) ATSIANANA	154 000	0	0	0	154 000
00-81-2-520-50905	DIRECTION REGIONALE DE L'EDUCATION NATIONALE (DREN) ANALANJIROFO	266 310	0	0	0	266 310
00-81-2-530-50302	DIRECTION REGIONALE DE L'EDUCATION NATIONALE (DREN) ALAOTRA-MANGORO	23 870	0	0	0	23 870
00-81-2-610-60101	DIRECTION REGIONALE DE L'EDUCATION NATIONALE (DREN) ATSIMO-ANDREFANA	73 920	0	0	0	73 920
00-81-2-620-60406	DIRECTION REGIONALE DE L'EDUCATION NATIONALE (DREN) ANDROY	318 224	0	0	0	318 224
00-81-2-630-61905	DIRECTION REGIONALE DE L'EDUCATION NATIONALE (DREN) MENABE	36 960	0	0	0	36 960
00-81-2-640-61424	DIRECTION REGIONALE DE L'EDUCATION NATIONALE (DREN) ANOSY	24 640	0	0	0	24 640
305	Enseignement fondamental 1er cycle	339 993 342	0	0	0	339 993 342
00	Budget Général	339 993 342	0	0	0	339 993 342
00-81-0-100-00000	SECRETARIAT GENERAL (SG)	43 510 709	0	0	0	43 510 709
00-81-0-200-00000	DIRECTION GENERALE DE L'ÉDUCATION FONDAMENTALE ET DE L'ALPHABETISATION (DGEFA)	191 165 425	0	0	0	191 165 425
00-81-0-211-00000	SERVICE DE LA PEDAGOGIE ET DE LA VIE SCOLAIRE	1 314 515	0	0	0	1 314 515
00-81-0-212-00000	SERVICE DE L'EVALUATION DES CONNAISSANCES	3 122 213	0	0	0	3 122 213
00-81-0-220-00000	DIRECTION DE L'EDUCATION PRESCOLAIRE ET DE L'ALPHABETISATION (DEPA)	25 217 990	0	0	0	25 217 990
00-81-2-110-10101	DIRECTION REGIONALE DE L'EDUCATION NATIONALE (DREN) ANALAMANGA	4 717 047	0	0	0	4 717 047
00-81-2-120-11917	DIRECTION REGIONALE DE L'EDUCATION NATIONALE (DREN) BONGOLAVA	1 494 126	0	0	0	1 494 126
00-81-2-130-11707	DIRECTION REGIONALE DE L'EDUCATION NATIONALE (DREN) ITASY	2 259 550	0	0	0	2 259 550
00-81-2-140-11001	DIRECTION REGIONALE DE L'EDUCATION NATIONALE (DREN) VAKINANKARATRA	4 418 148	0	0	0	4 418 148
00-81-2-210-20101	DIRECTION REGIONALE DE L'EDUCATION NATIONALE (DREN) DIANA	1 157 661	0	0	0	1 157 661
00-81-2-220-20824	DIRECTION REGIONALE DE L'EDUCATION NATIONALE (DREN) SAVA	3 312 037	0	0	0	3 312 037
00-81-2-310-30101	DIRECTION REGIONALE DE L'EDUCATION NATIONALE (DREN) HAUTE MATSIATRA	3 271 611	0	0	0	3 271 611
00-81-2-320-30914	DIRECTION REGIONALE DE L'EDUCATION NATIONALE (DREN) ATSIMO-ATSIANANA	3 418 849	0	0	0	3 418 849
00-81-2-330-30606	DIRECTION REGIONALE DE L'EDUCATION NATIONALE (DREN) AMORONI MANIA	1 783 577	0	0	0	1 783 577
00-81-2-340-31307	DIRECTION REGIONALE DE L'EDUCATION NATIONALE (DREN) IHOROMBE	801 369	0	0	0	801 369
00-81-2-350-31623	DIRECTION REGIONALE DE L'EDUCATION NATIONALE (DREN) VATOVAVY-FITOVINANY	5 796 048	0	0	0	5 796 048
00-81-2-410-40101	DIRECTION REGIONALE DE L'EDUCATION NATIONALE (DREN) BOENY	1 263 870	0	0	0	1 263 870
00-81-2-420-41210	DIRECTION REGIONALE DE L'EDUCATION NATIONALE (DREN) BETSIBOKA	1 100 869	0	0	0	1 100 869
00-81-2-430-41312	DIRECTION REGIONALE DE L'EDUCATION NATIONALE (DREN) MELAKY	362 735	0	0	0	362 735
00-81-2-440-40711	DIRECTION REGIONALE DE L'EDUCATION NATIONALE (DREN) SOFIA	5 853 040	0	0	0	5 853 040
00-81-2-510-50101	DIRECTION REGIONALE DE L'EDUCATION NATIONALE (DREN) ATSIANANA	3 931 957	0	0	0	3 931 957
00-81-2-520-50905	DIRECTION REGIONALE DE L'EDUCATION NATIONALE (DREN) ANALANJIROFO	4 670 031	0	0	0	4 670 031
00-81-2-530-50302	DIRECTION REGIONALE DE L'EDUCATION NATIONALE (DREN) ALAOTRA-MANGORO	3 282 991	0	0	0	3 282 991
00-81-2-610-60101	DIRECTION REGIONALE DE L'EDUCATION NATIONALE (DREN) ATSIMO-ANDREFANA	6 515 966	0	0	0	6 515 966
00-81-2-620-60406	DIRECTION REGIONALE DE L'EDUCATION NATIONALE (DREN) ANDROY	3 380 924	0	0	0	3 380 924
00-81-2-630-61905	DIRECTION REGIONALE DE L'EDUCATION NATIONALE (DREN) MENABE	1 576 340	0	0	0	1 576 340
00-81-2-640-61424	DIRECTION REGIONALE DE L'EDUCATION NATIONALE (DREN) ANOSY	1 996 777	0	0	0	1 996 777
00-81-4-101-10101	CISCO ANTANANARIVO RENIVOHITRA	506 685	0	0	0	506 685
00-81-4-102-10201	CISCO ANTANANARIVO ATSIMONDRANO	567 543	0	0	0	567 543
00-81-4-103-10301	CISCO ANTANANARIVO AVARADRANO	311 010	0	0	0	311 010
00-81-4-104-10402	CISCO AMBATOLAMPY	75 979	0	0	0	75 979
00-81-4-105-10503	CISCO AMBOHIDRATRIMO	226 943	0	0	0	226 943
00-81-4-106-10605	CISCO ANDRAMASINA	138 384	0	0	0	138 384
00-81-4-107-10707	CISCO ANJOZOROBE	366 915	0	0	0	366 915
00-81-4-108-10803	CISCO ANKAZOBE	229 517	0	0	0	229 517
00-81-4-109-10909	CISCO ANTANIFOTSY	178 621	0	0	0	178 621
00-81-4-110-11001	CISCO ANTSIRABE I	130 379	0	0	0	130 379
00-81-4-111-11101	CISCO ANTSIRABE II	92 308	0	0	0	92 308
00-81-4-112-11212	CISCO ARIVONIMAMO	76 554	0	0	0	76 554
00-81-4-113-11310	CISCO BETAFO	53 940	0	0	0	53 940

Prévision Depenses par service - En Milliers d'Ariary

Ministère/Institution-Mission-Programme	LF 2017	LF 2018	Prév 2019	Prév 2020	Total
00-81-4-114-11404	CISCO FARATSIHO	226 683	0	0	226 683
00-81-4-115-11503	CISCO FENOARIVO-AFOVOANY	30 802	0	0	30 802
00-81-4-116-11615	CISCO MANJAKANDRIANA	211 955	0	0	211 955
00-81-4-117-11707	CISCO MIARINARIVO	58 826	0	0	58 826
00-81-4-118-11813	CISCO SOAVINANDRIANA	53 850	0	0	53 850
00-81-4-119-11917	CISCO TSIROANOMANDIDY	130 476	0	0	130 476
00-81-4-120-12001	CISCO MANDOTO	328 789	0	0	328 789
00-81-4-201-20101	CISCO ANTSIRANANA I	51 459	0	0	51 459
00-81-4-202-20201	CISCO ANTSIRANANA II	47 522	0	0	47 522
00-81-4-203-20302	CISCO AMBANJA	51 799	0	0	51 799
00-81-4-204-20404	CISCO AMBILOBE	56 064	0	0	56 064
00-81-4-205-20504	CISCO ANDAPA	69 963	0	0	69 963
00-81-4-206-20606	CISCO ANTALAHA	71 828	0	0	71 828
00-81-4-207-20705	CISCO NOSY BE	26 393	0	0	26 393
00-81-4-208-20824	CISCO SAMBAVA	106 622	0	0	106 622
00-81-4-209-20919	CISCO VOHEMAR	64 411	0	0	64 411
00-81-4-301-30101	CISCO FIANARANTSOA I	189 985	0	0	189 985
00-81-4-303-30301	CISCO AMBALAVAO	105 879	0	0	105 879
00-81-4-304-30401	CISCO AMBATOFINANDRAHANA	33 963	0	0	33 963
00-81-4-305-30503	CISCO AMBOHIMAHASOA	49 168	0	0	49 168
00-81-4-306-30606	CISCO AMBOSITRA	99 412	0	0	99 412
00-81-4-307-30703	CISCO BEFOTAKA	11 220	0	0	11 220
00-81-4-308-30804	CISCO FANDRIANA	73 116	0	0	73 116
00-81-4-309-30914	CISCO FARAFANGANA	51 807	0	0	51 807
00-81-4-310-31007	CISCO IKONGO	46 207	0	0	46 207
00-81-4-311-31102	CISCO IAKORA	14 006	0	0	14 006
00-81-4-312-31208	CISCO IFANADIANA	34 469	0	0	34 469
00-81-4-313-31307	CISCO IHOSY	38 465	0	0	38 465
00-81-4-314-31403	CISCO IKALAMAVONY	19 106	0	0	19 106
00-81-4-315-31502	CISCO IVOHIBE	12 577	0	0	12 577
00-81-4-316-31623	CISCO MANAKARA	91 468	0	0	91 468
00-81-4-317-31715	CISCO MANANJARY	41 965	0	0	41 965
00-81-4-318-31805	CISCO MIDONGY SUD	12 685	0	0	12 685
00-81-4-319-31907	CISCO NOSY VARIKA	40 556	0	0	40 556
00-81-4-320-32024	CISCO VANGAINDRANO	54 961	0	0	54 961
00-81-4-321-32115	CISCO VOHIPENO	33 730	0	0	33 730
00-81-4-322-32216	CISCO VONDROZO	18 842	0	0	18 842
00-81-4-323-32301	CISCO MANANDRIANA	58 394	0	0	58 394
00-81-4-324-32401	CISCO LALANGINA	268 438	0	0	268 438
00-81-4-325-32501	CISCO ISANDRA	103 728	0	0	103 728
00-81-4-326-32612	CISCO VOHIBATO	133 104	0	0	133 104
00-81-4-401-40101	CISCO MAHAJANGA I	103 955	0	0	103 955
00-81-4-402-40201	CISCO MAHAJANGA II	33 835	0	0	33 835
00-81-4-403-40301	CISCO AMBATO BOENI	33 387	0	0	33 387
00-81-4-404-40401	CISCO AMBATOMAINTY	8 992	0	0	8 992
00-81-4-405-40504	CISCO ANALALAVA	40 107	0	0	40 107
00-81-4-406-40601	CISCO ANTSALOVA	12 308	0	0	12 308
00-81-4-407-40711	CISCO ANTSOHIHY	94 797	0	0	94 797
00-81-4-408-40810	CISCO BEALANANA	57 719	0	0	57 719
00-81-4-409-40907	CISCO BEFANDRIANA NORD	65 094	0	0	65 094
00-81-4-410-41004	CISCO BESALAMPY	14 213	0	0	14 213
00-81-4-411-41104	CISCO KANDREHO	10 010	0	0	10 010
00-81-4-412-41210	CISCO MAEVATANANA	83 375	0	0	83 375
00-81-4-413-41312	CISCO MAINTIRANO	24 251	0	0	24 251
00-81-4-414-41405	CISCO MAMPIKONY	38 288	0	0	38 288
00-81-4-415-41518	CISCO MANDRITSARA	92 972	0	0	92 972
00-81-4-416-41610	CISCO MAROVOAY	32 079	0	0	32 079
00-81-4-417-41707	CISCO MITSINJO	15 867	0	0	15 867
00-81-4-418-41803	CISCO MORAFENOBE	10 781	0	0	10 781
00-81-4-419-41910	CISCO PORT BERGE	41 046	0	0	41 046
00-81-4-420-42003	CISCO SOALALA	13 375	0	0	13 375

Prévision Depenses par service - En Milliers d'Ariary

Ministère/Institution-Mission-Programme		LFR 2017	LF 2018	Prév 2019	Prév 2020	Total
00-81-4-421-42112	CISCO TSARATANANA	31 556	0	0	0	31 556
00-81-4-501-50101	CISCO TOAMASINA I	196 698	0	0	0	196 698
00-81-4-502-50216	CISCO TOAMASINA II	127 481	0	0	0	127 481
00-81-4-503-50302	CISCO AMBATONDRAZAKA	98 539	0	0	0	98 539
00-81-4-504-50405	CISCO AMPARAFARAVOLA	95 315	0	0	0	95 315
00-81-4-505-50501	CISCO ANDILAMENA	44 999	0	0	0	44 999
00-81-4-506-50605	CISCO ANOSIBE AN'ALA	24 727	0	0	0	24 727
00-81-4-507-50701	CISCO ANTANAMBAO MANAMPOTSY	12 985	0	0	0	12 985
00-81-4-508-50815	CISCO VOHIBINANY	39 296	0	0	0	39 296
00-81-4-509-50905	CISCO FENERIVE EST	129 368	0	0	0	129 368
00-81-4-510-51008	CISCO MAHANORO	49 746	0	0	0	49 746
00-81-4-511-51107	CISCO MANANARA NORD	61 042	0	0	0	61 042
00-81-4-512-51206	CISCO MAROANTSETRA	106 175	0	0	0	106 175
00-81-4-513-51311	CISCO MAROLAMBO	31 329	0	0	0	31 329
00-81-4-514-51417	CISCO MORAMANGA	87 529	0	0	0	87 529
00-81-4-515-51501	CISCO NOSY BORAHA	12 347	0	0	0	12 347
00-81-4-516-51609	CISCO SOANIERANA IVONGO	94 604	0	0	0	94 604
00-81-4-517-51716	CISCO VATOMANDRY	30 776	0	0	0	30 776
00-81-4-518-51810	CISCO VAVATENINA	58 471	0	0	0	58 471
00-81-4-601-60101	CISCO TOLIARA I	232 604	0	0	0	232 604
00-81-4-602-60201	CISCO TOLIARY II	122 637	0	0	0	122 637
00-81-4-603-60301	CISCO AMBOASARY SUD	33 904	0	0	0	33 904
00-81-4-604-60406	CISCO AMBOVOMBE	34 505	0	0	0	34 505
00-81-4-605-60502	CISCO AMPANIHY OUEST	55 914	0	0	0	55 914
00-81-4-606-60602	CISCO ANKAZOABO SUD	13 620	0	0	0	13 620
00-81-4-607-60701	CISCO BEKILY	19 431	0	0	0	19 431
00-81-4-608-60807	CISCO BELO/TSIRIBIHINA	20 010	0	0	0	20 010
00-81-4-609-60901	CISCO BELOHA ANDROY	17 193	0	0	0	17 193
00-81-4-610-61001	CISCO BENENITRA	20 725	0	0	0	20 725
00-81-4-611-61102	CISCO BEROROHA	12 968	0	0	0	12 968
00-81-4-612-61205	CISCO BETIOKY	36 961	0	0	0	36 961
00-81-4-613-61308	CISCO BETROKA	28 922	0	0	0	28 922
00-81-4-614-61424	CISCO TAOLAGNARO	73 553	0	0	0	73 553
00-81-4-615-61507	CISCO MAHABO	26 058	0	0	0	26 058
00-81-4-616-61605	CISCO MANJA	14 775	0	0	0	14 775
00-81-4-617-61713	CISCO MIANDRIVAZO	24 040	0	0	0	24 040
00-81-4-618-61806	CISCO MOROMBE	30 017	0	0	0	30 017
00-81-4-619-61905	CISCO MORONDAVA	80 402	0	0	0	80 402
00-81-4-620-62010	CISCO SAKARAHA	38 874	0	0	0	38 874
00-81-4-621-62105	CISCO TSIHOMBE	20 949	0	0	0	20 949
306	Enseignement fondamental 2ème cycle	11 167 631	0	0	0	11 167 631
00	Budget Général	11 167 631	0	0	0	11 167 631
00-81-0-200-00000	DIRECTION GENERALE DE L'ÉDUCATION FONDAMENTALE ET DE L'ALPHABETISATION (DGEFA)	3 000 000	0	0	0	3 000 000
00-81-0-201-00000	SERVICE ADMINISTRATIF ET FINANCIER	600 706	0	0	0	600 706
00-81-0-213-00000	SERVICE DES EXAMENS	1 992 000	0	0	0	1 992 000
00-81-2-110-10101	DIRECTION REGIONALE DE L'EDUCATION NATIONALE (DREN) ANALAMANGA	526 320	0	0	0	526 320
00-81-2-120-11917	DIRECTION REGIONALE DE L'EDUCATION NATIONALE (DREN) BONGOLAVA	179 520	0	0	0	179 520
00-81-2-130-11707	DIRECTION REGIONALE DE L'EDUCATION NATIONALE (DREN) ITASY	121 920	0	0	0	121 920
00-81-2-140-11001	DIRECTION REGIONALE DE L'EDUCATION NATIONALE (DREN) VAKINANKARATRA	158 400	0	0	0	158 400
00-81-2-210-20101	DIRECTION REGIONALE DE L'EDUCATION NATIONALE (DREN) DIANA	79 680	0	0	0	79 680
00-81-2-220-20824	DIRECTION REGIONALE DE L'EDUCATION NATIONALE (DREN) SAVA	261 120	0	0	0	261 120
00-81-2-310-30101	DIRECTION REGIONALE DE L'EDUCATION NATIONALE (DREN) HAUTE MATSIATRA	410 880	0	0	0	410 880
00-81-2-320-30914	DIRECTION REGIONALE DE L'EDUCATION NATIONALE (DREN) ATSIMO-ATSINANANA	354 240	0	0	0	354 240
00-81-2-330-30606	DIRECTION REGIONALE DE L'EDUCATION NATIONALE (DREN) AMORON' I MANIA	247 680	0	0	0	247 680
00-81-2-340-31307	DIRECTION REGIONALE DE L'EDUCATION NATIONALE (DREN) IHOROMBE	32 640	0	0	0	32 640
00-81-2-350-31623	DIRECTION REGIONALE DE L'EDUCATION NATIONALE (DREN) VATOVAVY-FITOVINANY	437 760	0	0	0	437 760
00-81-2-410-40101	DIRECTION REGIONALE DE L'EDUCATION NATIONALE (DREN) BOENY	40 320	0	0	0	40 320

Prévision Depenses par service - En Milliers d'Ariary

Ministère/Institution-Mission-Programme	LF 2017	LF 2018	Prév 2019	Prév 2020	Total	
00-81-2-420-41210	DIRECTION REGIONALE DE L'EDUCATION NATIONALE (DREN) BETSIBOKA	56 640	0	0	0	56 640
00-81-2-430-41312	DIRECTION REGIONALE DE L'EDUCATION NATIONALE (DREN) MELAKY	12 960	0	0	0	12 960
00-81-2-440-40711	DIRECTION REGIONALE DE L'EDUCATION NATIONALE (DREN) SOFIA	388 800	0	0	0	388 800
00-81-2-510-50101	DIRECTION REGIONALE DE L'EDUCATION NATIONALE (DREN) ATSIANANA	265 920	0	0	0	265 920
00-81-2-520-50905	DIRECTION REGIONALE DE L'EDUCATION NATIONALE (DREN) ANALANJIROFO	455 040	0	0	0	455 040
00-81-2-530-50302	DIRECTION REGIONALE DE L'EDUCATION NATIONALE (DREN) ALAOTRA-MANGORO	281 280	0	0	0	281 280
00-81-2-610-60101	DIRECTION REGIONALE DE L'EDUCATION NATIONALE (DREN) ATSIIMO-ANDREFANA	126 720	0	0	0	126 720
00-81-2-620-60406	DIRECTION REGIONALE DE L'EDUCATION NATIONALE (DREN) ANDROY	108 480	0	0	0	108 480
00-81-2-630-61905	DIRECTION REGIONALE DE L'EDUCATION NATIONALE (DREN) MENABE	53 760	0	0	0	53 760
00-81-2-640-61424	DIRECTION REGIONALE DE L'EDUCATION NATIONALE (DREN) ANOSY	79 680	0	0	0	79 680
00-81-6-101-10101	CEG REGROUPES ANTANANARIVO RENIVOHITRA	16 829	0	0	0	16 829
00-81-6-102-10216	CEG REGROUPES ANTANANARIVO ATSIMONDRANO	15 191	0	0	0	15 191
00-81-6-103-10301	CEG REGROUPES ANTANANARIVO AVARADRANO	10 927	0	0	0	10 927
00-81-6-104-10402	CEG REGROUPES AMBATOLAMPY	9 564	0	0	0	9 564
00-81-6-105-10522	CEG REGROUPES AMBOHIDRATRIMO	14 018	0	0	0	14 018
00-81-6-106-10605	CEG REGROUPES ANDRAMASINA	8 840	0	0	0	8 840
00-81-6-107-10707	CEG REGROUPES ANJAZOROBE	10 809	0	0	0	10 809
00-81-6-108-10803	CEG REGROUPES ANKAZOBE	10 327	0	0	0	10 327
00-81-6-109-10909	CEG REGROUPES ANTANIFOTSY	18 207	0	0	0	18 207
00-81-6-110-11001	CEG REGROUPES ANTSIRABE I	8 103	0	0	0	8 103
00-81-6-111-11109	CEG REGROUPES ANTSIRABE II	10 441	0	0	0	10 441
00-81-6-112-11212	CEG REGROUPES ARIVONIMAMO	11 074	0	0	0	11 074
00-81-6-113-11310	CEG REGROUPES BETAFO	9 376	0	0	0	9 376
00-81-6-114-11404	CEG REGROUPES FARATSIHO	6 802	0	0	0	6 802
00-81-6-115-11502	CEG REGROUPES FENOARIVOBE	5 949	0	0	0	5 949
00-81-6-116-11615	CEG REGROUPES MANJAKANDRIANA	10 468	0	0	0	10 468
00-81-6-117-11707	CEG REGROUPES MIARINARIVO	9 212	0	0	0	9 212
00-81-6-118-11813	CEG REGROUPES SOAVINANDRIANA	9 539	0	0	0	9 539
00-81-6-119-11917	CEG REGROUPES TSIROANOMANDIDY	10 148	0	0	0	10 148
00-81-6-120-12001	CEG REGROUPES MANDOTO	3 441	0	0	0	3 441
00-81-6-201-20101	CEG REGROUPES ANTSIRANANA I	5 635	0	0	0	5 635
00-81-6-202-20210	CEG REGROUPES ANTSIRANANA II	5 221	0	0	0	5 221
00-81-6-203-20302	CEG REGROUPES AMBANJA	8 216	0	0	0	8 216
00-81-6-204-20404	CEG REGROUPES AMBILOBE	11 045	0	0	0	11 045
00-81-6-205-20504	CEG REGROUPES ANDAPA	7 929	0	0	0	7 929
00-81-6-206-20606	CEG REGROUPES ANTALAHA	19 203	0	0	0	19 203
00-81-6-207-20705	CEG REGROUPES NOSY-BE	5 622	0	0	0	5 622
00-81-6-208-20824	CEG REGROUPES SAMBAVA	18 432	0	0	0	18 432
00-81-6-209-20919	CEG REGROUPES VOHIMARINA	9 658	0	0	0	9 658
00-81-6-301-30101	CEG REGROUPES FIANARANTSOA I	4 925	0	0	0	4 925
00-81-6-303-30301	CEG REGROUPES AMBALAVAO	14 271	0	0	0	14 271
00-81-6-304-30401	CEG REGROUPES AMBATOFINANDRAHANA	6 923	0	0	0	6 923
00-81-6-305-30503	CEG REGROUPES AMBOHIMAHASOA	10 271	0	0	0	10 271
00-81-6-306-30606	CEG REGROUPES AMBOSITRA	22 285	0	0	0	22 285
00-81-6-307-30703	CEG REGROUPES BEFOTAKA	1 130	0	0	0	1 130
00-81-6-308-30804	CEG REGROUPES FANDRIANA	16 367	0	0	0	16 367
00-81-6-309-30914	CEG REGROUPES FARAFANGANA	12 270	0	0	0	12 270
00-81-6-310-31007	CEG REGROUPES IKONGO	6 306	0	0	0	6 306
00-81-6-311-31102	CEG REGROUPES IAKORA	941	0	0	0	941
00-81-6-312-31208	CEG REGROUPES IFANADIANA	6 230	0	0	0	6 230
00-81-6-313-31307	CEG REGROUPES IHOSY	7 762	0	0	0	7 762
00-81-6-314-31403	CEG REGROUPES IKALAMAVONY	1 966	0	0	0	1 966
00-81-6-315-31502	CEG REGROUPES IVOHIBE	1 453	0	0	0	1 453
00-81-6-316-31623	CEG REGROUPES MANAKARA	3 676	0	0	0	3 676
00-81-6-317-31715	CEG REGROUPES MANANJARY	8 773	0	0	0	8 773
00-81-6-318-31805	CEG REGROUPES MIDONGY SUD	1 635	0	0	0	1 635
00-81-6-319-31907	CEG REGROUPES NOSY-VARIKA	8 657	0	0	0	8 657
00-81-6-320-32024	CEG REGROUPES VAGAINDRANO	13 484	0	0	0	13 484

Prévision Depenses par service - En Milliers d'Ariary

Ministère/Institution-Mission-Programme	LF 2017	LF 2018	Prév 2019	Prév 2020	Total	
00-81-6-321-32115	CEG REGROUPES VOHIPENO	9 904	0	0	0	9 904
00-81-6-322-32216	CEG REGROUPES VONDROZO	3 353	0	0	0	3 353
00-81-6-323-32305	CEG REGROUPES MANANDRIANA	6 207	0	0	0	6 207
00-81-6-324-32401	CEG REGROUPES LALANGINA	8 424	0	0	0	8 424
00-81-6-325-32501	CEG REGROUPES ISANDRA	7 346	0	0	0	7 346
00-81-6-326-32601	CEG REGROUPES VOHIBATO	9 029	0	0	0	9 029
00-81-6-401-40101	CEG REGROUPES MAHAJANGA I	4 535	0	0	0	4 535
00-81-6-402-40208	CEG REGROUPES MAHAJANGA II	3 282	0	0	0	3 282
00-81-6-403-40305	CEG REGROUPES AMBATOBONY	4 462	0	0	0	4 462
00-81-6-404-40401	CEG REGROUPES AMBATOMAINTY	360	0	0	0	360
00-81-6-405-40504	CEG REGROUPES ANALALAVA	5 810	0	0	0	5 810
00-81-6-406-40601	CEG REGROUPES ANTSALOVA	899	0	0	0	899
00-81-6-407-40711	CEG REGROUPES ANTSOHIHY	7 289	0	0	0	7 289
00-81-6-408-40810	CEG REGROUPES BEALANANA	7 560	0	0	0	7 560
00-81-6-409-40907	CEG REGROUPES BEFANDRIANA-NORD	9 214	0	0	0	9 214
00-81-6-410-41004	CEG REGROUPES BESALAMPY	801	0	0	0	801
00-81-6-411-41104	CEG REGROUPES KANDREHO	685	0	0	0	685
00-81-6-412-41210	CEG REGROUPES MAEVATANANA	3 958	0	0	0	3 958
00-81-6-413-41312	CEG REGROUPES MAINTIRANO	2 354	0	0	0	2 354
00-81-6-414-41405	CEG REGROUPES MAMPIKONY	5 076	0	0	0	5 076
00-81-6-415-41518	CEG REGROUPES MANDRITSARA	12 924	0	0	0	12 924
00-81-6-416-41610	CEG REGROUPES MAROVOAY	2 793	0	0	0	2 793
00-81-6-417-41707	CEG REGROUPES MITSINJO	1 931	0	0	0	1 931
00-81-6-418-41803	CEG REGROUPES MORAFENOBE	543	0	0	0	543
00-81-6-419-41910	CEG REGROUPES PORT-BERGE	6 721	0	0	0	6 721
00-81-6-420-42003	CEG REGROUPES SOALALA	1 054	0	0	0	1 054
00-81-6-421-42112	CEG REGROUPES TSARATANANA	3 841	0	0	0	3 841
00-81-6-501-50101	CEG REGROUPES TOAMASINA I	23 051	0	0	0	23 051
00-81-6-502-50216	CEG REGROUPES TOAMASINA II	8 165	0	0	0	8 165
00-81-6-503-50302	CEG REGROUPES AMBATONDRAZAKA	16 415	0	0	0	16 415
00-81-6-504-50405	CEG REGROUPES AMPARAFARAVOLA	15 030	0	0	0	15 030
00-81-6-505-50501	CEG REGROUPES ANDILAMENA	4 047	0	0	0	4 047
00-81-6-506-50605	CEG REGROUPES ANOSIBE AN'ALA	5 915	0	0	0	5 915
00-81-6-507-50701	CEG REGROUPES ANTANAMBAO-MANAMPOTSY	1 065	0	0	0	1 065
00-81-6-508-50815	CEG REGROUPES BRICKAVILLE	10 853	0	0	0	10 853
00-81-6-509-50905	CEG REGROUPES FENERIVE-EST	15 735	0	0	0	15 735
00-81-6-510-51008	CEG REGROUPES MAHANORO	9 444	0	0	0	9 444
00-81-6-511-51107	CEG REGROUPES MANANARA-NORD	10 175	0	0	0	10 175
00-81-6-512-51206	CEG REGROUPES MAROANTSETRA	16 776	0	0	0	16 776
00-81-6-513-51311	CEG REGROUPES MAROLAMBO	5 727	0	0	0	5 727
00-81-6-514-51417	CEG REGROUPES MORAMANGA	9 254	0	0	0	9 254
00-81-6-515-51501	CEG REGROUPES SAINTE-MARIE	2 681	0	0	0	2 681
00-81-6-516-51609	CEG REGROUPES SOANIERANA IVONGO	10 314	0	0	0	10 314
00-81-6-517-51716	CEG REGROUPES VATOMANDRY	6 477	0	0	0	6 477
00-81-6-518-51810	CEG REGROUPES VAVATENINA	7 088	0	0	0	7 088
00-81-6-601-60101	CEG REGROUPES TOLIARA I	7 136	0	0	0	7 136
00-81-6-602-60201	CEG REGROUPES TOLIARA II	12 620	0	0	0	12 620
00-81-6-603-60301	CEG REGROUPES AMBOASARY-SUD	4 099	0	0	0	4 099
00-81-6-604-60406	CEG REGROUPES AMBOVOMBE	6 146	0	0	0	6 146
00-81-6-605-60502	CEG REGROUPES AMPANIHY	4 492	0	0	0	4 492
00-81-6-606-60602	CEG REGROUPES ANKAZOABO	2 451	0	0	0	2 451
00-81-6-607-60714	CEG REGROUPES BEKILY	1 063	0	0	0	1 063
00-81-6-608-60807	CEG REGROUPES BELON'ITSIRIBIHINA	2 481	0	0	0	2 481
00-81-6-609-60901	CEG REGROUPES BELOHA	1 399	0	0	0	1 399
00-81-6-610-61001	CEG REGROUPES BENENITRA	736	0	0	0	736
00-81-6-611-61102	CEG REGROUPES BEROROHA	1 244	0	0	0	1 244
00-81-6-612-61205	CEG REGROUPES BETIOKY	5 724	0	0	0	5 724
00-81-6-613-61308	CEG REGROUPES BETROKA	4 254	0	0	0	4 254
00-81-6-614-61424	CEG REGROUPES TAOLANARO	6 878	0	0	0	6 878
00-81-6-615-61507	CEG REGROUPES MAHABO	4 174	0	0	0	4 174
00-81-6-616-61605	CEG REGROUPES MANJA	1 434	0	0	0	1 434

Prévision Depenses par service - En Milliers d'Ariary

Ministère/Institution-Mission-Programme	LFR 2017	LF 2018	Prév 2019	Prév 2020	Total
00-81-6-617-61713 CEG REGROUPES MIANDRIVAZO	2 531	0	0	0	2 531
00-81-6-618-61806 CEG REGROUPES MOROMBE	2 541	0	0	0	2 541
00-81-6-619-61905 CEG REGROUPES MORONDAVA	5 160	0	0	0	5 160
00-81-6-620-62010 CEG REGROUPES SAKARAHA	4 686	0	0	0	4 686
00-81-6-621-62105 CEG REGROUPES TSIHOMBE	3 347	0	0	0	3 347
00-81-6-801-11707 COLLEGE REFERENCE MIARINARIVO - AMBODIVONA	3 526	0	0	0	3 526
00-81-6-801-20101 COLLEGE REFERENCE ANTSIRANANA I - LAZARET	3 526	0	0	0	3 526
00-81-6-801-30101 COLLEGE REFERENCE FIANARANTSOA - IDANDA	4 555	0	0	0	4 555
00-81-6-801-30914 COLLEGE REFERENCE FARAFANGANA - AMBOHIMAHATSARA III	3 526	0	0	0	3 526
00-81-6-801-31623 COLLEGE REFERENCE MANAKARA - MANGARIVOTRA	3 526	0	0	0	3 526
00-81-6-801-40101 COLLEGE REFERENCE MAHAJANGA I - AMBOROVY	3 526	0	0	0	3 526
00-81-6-801-40711 COLLEGE REFERENCE ANTISOHIHY - TSARARIVOTRA	4 555	0	0	0	4 555
00-81-6-801-41210 COLLEGE REFERENCE MAEVATANANA	3 526	0	0	0	3 526
00-81-6-801-41312 COLLEGE REFERENCE MAINTIRANO - TANAMBAO	3 526	0	0	0	3 526
00-81-6-801-50101 COLLEGE REFERENCE TOAMASINA I - MANGARIVOTRA SUD	3 526	0	0	0	3 526
00-81-6-801-50905 COLLEGE REFERENCE FENERIVE EST	4 555	0	0	0	4 555
00-81-6-801-60101 COLLEGE REFERENCE TOLIARY I - ANTANINARENINA	3 526	0	0	0	3 526
00-81-6-801-60406 COLLEGE REFERENCE AMBOVOMBE	3 526	0	0	0	3 526
00-81-6-801-61424 COLLEGE REFERENCE TAOLAGNARO	3 526	0	0	0	3 526
307 Alphabetisation	6 622 505	0	0	0	6 622 505
00 Budget Général	6 622 505	0	0	0	6 622 505
00-81-0-220-00000 DIRECTION DE L'EDUCATION PRESCOLAIRE ET DE L'ALPHABETISATION (DEPA)	6 622 505	0	0	0	6 622 505
812 EDUCATION	0	1 077 479 974	1 174 240 481	1 159 425 775	3 411 146 230
067 Administration et coordination	0	722 670 197	759 493 745	791 709 797	2 273 873 739
00 Budget Général	0	722 670 197	759 493 745	791 709 797	2 273 873 739
00-81-0-000-00000 CABINET	0	1 300 000	1 300 000	1 300 000	3 900 000
00-81-0-011-00000 UNITE DE GESTION DE LA PASSATION DES MARCHES PUBLICS (UGPM)	0	91 690	91 690	91 690	275 070
00-81-0-100-00000 SECRETARIAT GENERAL (SG)	0	1 179 242	1 179 242	1 179 242	3 537 726
00-81-0-110-00000 DIRECTION DES AFFAIRES ADMINISTRATIVES ET FINANCIERES (DAAF)	0	23 615 171	31 699 561	43 187 301	98 502 033
00-81-0-111-00000 SERVICE DU BUDGET	0	154 000	154 000	154 000	462 000
00-81-0-114-00000 SERVICE DE L'AUDIT FINANCIER ET COMPTABLE	0	100 000	100 000	100 000	300 000
00-81-0-120-00000 DIRECTION DES RESSOURCES HUMAINES (DRH)	0	518 000	518 000	518 000	1 554 000
00-81-0-130-00000 DIRECTION DE LA PLANIFICATION DE L'EDUCATION (DPE)	0	190 000	190 000	190 000	570 000
00-81-0-140-00000 DIRECTION DES TECHNOLOGIES DE L'INFORMATION ET DE LA COMMUNICATION (DTIC)	0	4 919 674	4 943 704	4 798 666	14 662 044
00-81-0-150-00000 DIRECTION DU PATRIMOINE FONCIER ET DES INFRASTRUCTURES (DPFI)	0	150 000	150 000	150 000	450 000
00-81-0-200-00000 DIRECTION GENERALE DE L'EDUCATION FONDAMENTALE ET DE L'ALPHABETISATION (DGEFA)	0	250 000	250 000	250 000	750 000
00-81-0-201-00000 SERVICE ADMINISTRATIF ET FINANCIER	0	6 141	6 141	6 141	18 423
00-81-0-210-00000 DIRECTION DE L'EDUCATION FONDAMENTALE (DEF)	0	117 289	117 289	117 289	351 867
00-81-0-230-00000 DIRECTION DES CURRICULA ET DES INTRANTS (DCI)	0	113 000	113 000	113 000	339 000
00-81-0-240-00000 DIRECTION DE L'ENCADREMENT ET DE L'INSPECTION PEDAGOGIQUE DE L'EDUCATION FONDAMENTALE (DEIPEF)	0	110 000	110 000	110 000	330 000
00-81-2-110-10101 DIRECTION REGIONALE DE L'EDUCATION NATIONALE (DREN) ANALAMANGA	0	489 581	445 228	572 172	1 506 981
00-81-2-120-11917 DIRECTION REGIONALE DE L'EDUCATION NATIONALE (DREN) BONGOLAVA	0	242 180	253 958	280 421	776 559
00-81-2-130-11707 DIRECTION REGIONALE DE L'EDUCATION NATIONALE (DREN) ITASY	0	259 849	280 924	328 529	869 302
00-81-2-140-11001 DIRECTION REGIONALE DE L'EDUCATION NATIONALE (DREN) VAKINANKARATRA	0	455 243	404 342	515 419	1 375 004
00-81-2-210-20101 DIRECTION REGIONALE DE L'EDUCATION NATIONALE (DREN) DIANA	0	334 410	343 978	423 319	1 101 707
00-81-2-220-20824 DIRECTION REGIONALE DE L'EDUCATION NATIONALE (DREN) SAVA	0	280 400	308 646	372 120	961 166
00-81-2-310-30101 DIRECTION REGIONALE DE L'EDUCATION NATIONALE (DREN) HAUTE MATSIATRA	0	346 225	395 657	506 735	1 248 617
00-81-2-320-30914 DIRECTION REGIONALE DE L'EDUCATION NATIONALE (DREN) ATSIMO-ATSINANANA	0	306 479	333 338	412 679	1 052 496
00-81-2-330-30606 DIRECTION REGIONALE DE L'EDUCATION NATIONALE (DREN) AMORON' I MANIA	0	284 828	306 122	353 970	944 920
00-81-2-340-31307 DIRECTION REGIONALE DE L'EDUCATION NATIONALE (DREN) IHOROMBE	0	273 947	274 639	304 372	852 958
00-81-2-350-31623 DIRECTION REGIONALE DE L'EDUCATION NATIONALE (DREN) VATOVAVY-FITOVINANY	0	326 837	363 591	458 800	1 149 228
00-81-2-410-40101 DIRECTION REGIONALE DE L'EDUCATION NATIONALE (DREN) BOENY	0	331 516	373 883	469 095	1 174 494

Prévision Depenses par service - En Milliers d'Ariary

Ministère/Institution-Mission-Programme	LFR 2017	LF 2018	Prév 2019	Prév 2020	Total	
00-81-2-420-41210	DIRECTION REGIONALE DE L'EDUCATION NATIONALE (DREN) BETSIBOKA	0	265 448	280 309	327 915	873 672
00-81-2-430-41312	DIRECTION REGIONALE DE L'EDUCATION NATIONALE (DREN) MELAKY	0	301 886	337 194	416 536	1 055 616
00-81-2-440-40711	DIRECTION REGIONALE DE L'EDUCATION NATIONALE (DREN) SOFIA	0	446 980	397 808	508 887	1 353 675
00-81-2-510-50101	DIRECTION REGIONALE DE L'EDUCATION NATIONALE (DREN) ATSIANANA	0	347 362	396 792	507 871	1 252 025
00-81-2-520-50905	DIRECTION REGIONALE DE L'EDUCATION NATIONALE (DREN) ANALANJIROFO	0	325 626	366 483	461 692	1 153 801
00-81-2-530-50302	DIRECTION REGIONALE DE L'EDUCATION NATIONALE (DREN) ALAOTRA-MANGORO	0	391 307	335 958	415 300	1 142 565
00-81-2-610-60101	DIRECTION REGIONALE DE L'EDUCATION NATIONALE (DREN) ATSIMO-ANDREFANA	0	554 666	452 534	595 351	1 602 551
00-81-2-620-60406	DIRECTION REGIONALE DE L'EDUCATION NATIONALE (DREN) ANDROY	0	279 509	307 755	371 228	958 492
00-81-2-630-61905	DIRECTION REGIONALE DE L'EDUCATION NATIONALE (DREN) MENABE	0	302 998	338 305	417 645	1 058 948
00-81-2-640-61424	DIRECTION REGIONALE DE L'EDUCATION NATIONALE (DREN) ANOSY	0	268 325	286 149	333 756	888 230
00-81-4-101-10101	CISCO ANTANANARIVO RENIVOHITRA	0	69 480	75 265	81 417	226 162
00-81-4-102-10201	CISCO ANTANANARIVO ATSIMONDRANO	0	28 884	48 161	68 670	145 715
00-81-4-103-10301	CISCO ANTANANARIVO AVARADRANO	0	29 356	50 560	73 121	153 037
00-81-4-104-10402	CISCO AMBATOLAMPY	0	29 039	46 387	64 846	140 272
00-81-4-105-10503	CISCO AMBOHIDRATRIMO	0	28 975	51 143	74 729	154 847
00-81-4-106-10605	CISCO ANDRAMASINA	0	26 272	36 873	48 154	111 299
00-81-4-107-10707	CISCO ANJOZOROBE	0	27 875	47 153	67 662	142 690
00-81-4-108-10803	CISCO ANKAZOBE	0	27 807	40 337	53 668	121 812
00-81-4-109-10909	CISCO ANTANIFOTSY	0	27 612	50 746	75 357	153 715
00-81-4-110-11001	CISCO ANTSIRABE I	0	25 837	31 623	37 773	95 233
00-81-4-111-11101	CISCO ANTSIRABE II	0	27 642	46 920	67 429	141 991
00-81-4-112-11212	CISCO ARIVONIMAMO	0	28 448	48 690	70 225	147 363
00-81-4-113-11310	CISCO BETAFO	0	28 954	46 304	64 761	140 019
00-81-4-114-11404	CISCO FARATSIHO	0	27 604	36 280	45 507	109 391
00-81-4-115-11503	CISCO FENOARIVO-AFOVOANY	0	31 476	37 260	43 413	112 149
00-81-4-116-11615	CISCO MANJAKANDRIANA	0	30 393	54 489	80 125	165 007
00-81-4-117-11707	CISCO MIARINARIVO	0	27 982	41 476	55 833	125 291
00-81-4-118-11813	CISCO SOAVINANDRIANA	0	27 961	40 490	53 823	122 274
00-81-4-119-11917	CISCO TSIROANOMANDIDY	0	27 449	43 834	61 266	132 549
00-81-4-120-12001	CISCO MANDOTO	0	25 299	33 008	41 214	99 521
00-81-4-201-20101	CISCO ANTSIRANANA I	0	24 640	27 532	30 606	82 778
00-81-4-202-20201	CISCO ANTSIRANANA II	0	27 475	47 715	69 251	144 441
00-81-4-203-20302	CISCO AMBANJA	0	31 508	53 674	77 263	162 445
00-81-4-204-20404	CISCO AMBILOBE	0	28 736	43 193	58 576	130 505
00-81-4-205-20504	CISCO ANDAPA	0	27 990	39 557	51 863	119 410
00-81-4-206-20606	CISCO ANTALAHA	0	32 679	50 993	70 474	154 146
00-81-4-207-20705	CISCO NOSY BE	0	29 008	33 829	38 953	101 790
00-81-4-208-20824	CISCO SAMBAVA	0	31 917	58 902	87 617	178 436
00-81-4-209-20919	CISCO VOHEMAR	0	30 173	48 487	67 970	146 630
00-81-4-301-30101	CISCO FIANARANTSOA I	0	27 499	34 247	41 425	103 171
00-81-4-303-30301	CISCO AMBALAVAO	0	27 461	43 849	61 279	132 589
00-81-4-304-30401	CISCO AMBATOFINANDRAHANA	0	27 655	40 183	53 514	121 352
00-81-4-305-30503	CISCO AMBOHIMAHASOA	0	27 917	45 267	63 724	136 908
00-81-4-306-30606	CISCO AMBOSITRA	0	28 385	55 372	84 085	167 842
00-81-4-307-30703	CISCO BEFOTAKA	0	27 156	33 902	41 080	102 138
00-81-4-308-30804	CISCO FANDRIANA	0	29 013	56 000	84 716	169 729
00-81-4-309-30914	CISCO FARAFANGANA	0	30 623	65 321	102 239	198 183
00-81-4-310-31007	CISCO IKONGO	0	28 740	44 161	60 568	133 469
00-81-4-311-31102	CISCO IAKORA	0	27 127	30 018	33 094	90 239
00-81-4-312-31208	CISCO IFANADIANA	0	28 325	44 711	62 143	135 179
00-81-4-313-31307	CISCO IHOSY	0	28 477	43 900	60 304	132 681
00-81-4-314-31403	CISCO IKALAMAVONY	0	28 771	36 482	44 685	109 938
00-81-4-315-31502	CISCO IVOHIBE	0	26 953	31 775	36 902	95 630
00-81-4-316-31623	CISCO MANAKARA	0	29 906	60 748	93 566	184 220
00-81-4-317-31715	CISCO MANANJARY	0	29 763	54 821	81 484	166 068
00-81-4-318-31805	CISCO MIDONGY SUD	0	27 199	32 984	39 135	99 318
00-81-4-319-31907	CISCO NOSY VARIKA	0	29 104	49 345	70 878	149 327
00-81-4-320-32024	CISCO VANGAINDRANO	0	29 940	59 820	91 610	181 370
00-81-4-321-32115	CISCO VOHIPENO	0	30 467	48 781	68 265	147 513

Prévision Depenses par service - En Milliers d'Ariary

Ministère/Institution-Mission-Programme	LFR 2017	LF 2018	Prév 2019	Prév 2020	Total	
00-81-4-322-32216	CISCO VONDROZO	0	27 068	42 490	58 897	128 455
00-81-4-323-32301	CISCO MANANDRIANA	0	28 009	38 610	49 894	116 513
00-81-4-324-32401	CISCO LALANGINA	0	25 558	38 090	51 421	115 069
00-81-4-325-32501	CISCO ISANDRA	0	25 217	35 820	47 100	108 137
00-81-4-326-32612	CISCO VOHIBATO	0	26 461	39 956	54 313	120 730
00-81-4-401-40101	CISCO MAHAJANGA I	0	24 833	27 723	30 801	83 357
00-81-4-402-40201	CISCO MAHAJANGA II	0	26 957	35 631	44 861	107 449
00-81-4-403-40301	CISCO AMBATO BOENI	0	28 170	39 734	52 042	119 946
00-81-4-404-40401	CISCO AMBATOMAINTY	0	26 928	30 785	34 889	92 602
00-81-4-405-40504	CISCO ANALALAVA	0	29 300	47 613	67 098	144 011
00-81-4-406-40601	CISCO ANTSALOVA	0	26 394	31 213	36 339	93 946
00-81-4-407-40711	CISCO ANTSOHIHY	0	31 139	46 561	62 969	140 669
00-81-4-408-40810	CISCO BEALANANA	0	29 076	47 390	66 874	143 340
00-81-4-409-40907	CISCO BEFANDRIANA NORD	0	33 963	53 239	73 748	160 950
00-81-4-410-41004	CISCO BESALAMPY	0	27 481	35 191	43 395	106 067
00-81-4-411-41104	CISCO KANDREHO	0	26 104	32 850	40 030	98 984
00-81-4-412-41210	CISCO MAEVATANANA	0	26 924	41 385	56 765	125 074
00-81-4-413-41312	CISCO MAINTIRANO	0	27 455	43 840	61 272	132 567
00-81-4-414-41405	CISCO MAMPIKONY	0	30 554	44 046	58 404	133 004
00-81-4-415-41518	CISCO MANDRITSARA	0	30 651	60 532	92 319	183 502
00-81-4-416-41610	CISCO MAROVOAY	0	27 037	39 566	52 897	119 500
00-81-4-417-41707	CISCO MITSINJO	0	26 165	31 949	38 104	96 218
00-81-4-418-41803	CISCO MORAFENOBE	0	26 356	29 247	32 326	87 929
00-81-4-419-41910	CISCO PORT BERGE	0	28 581	47 861	68 370	144 812
00-81-4-420-42003	CISCO SOALALA	0	26 776	31 594	36 722	95 092
00-81-4-421-42112	CISCO TSARATANANA	0	27 955	41 449	55 806	125 210
00-81-4-501-50101	CISCO TOAMASINA I	0	26 579	31 399	36 527	94 505
00-81-4-502-50216	CISCO TOAMASINA II	0	29 202	46 551	65 011	140 764
00-81-4-503-50302	CISCO AMBATONDRAZAKA	0	29 075	47 389	66 873	143 337
00-81-4-504-50405	CISCO AMPARAFARAVOLA	0	29 407	52 538	77 152	159 097
00-81-4-505-50501	CISCO ANDILAMENA	0	30 358	39 995	50 249	120 602
00-81-4-506-50605	CISCO ANOSIBE AN'ALA	0	28 157	41 652	56 008	125 817
00-81-4-507-50701	CISCO ANTANAMBAO MANAMPOTSY	0	27 983	34 729	41 910	104 622
00-81-4-508-50815	CISCO VOHIBINANY	0	30 088	47 440	65 898	143 426
00-81-4-509-50905	CISCO FENERIVE EST	0	29 768	45 191	61 595	136 554
00-81-4-510-51008	CISCO MAHANORO	0	29 514	44 939	61 345	135 798
00-81-4-511-51107	CISCO MANANARA NORD	0	28 517	43 938	60 345	132 800
00-81-4-512-51206	CISCO MAROANTSETRA	0	55 592	56 359	76 868	188 819
00-81-4-513-51311	CISCO MAROLAMBO	0	30 366	44 827	60 208	135 401
00-81-4-514-51417	CISCO MORAMANGA	0	29 695	57 647	87 384	174 726
00-81-4-515-51501	CISCO NOSY BORAHA	0	26 081	28 008	30 058	84 147
00-81-4-516-51609	CISCO SOANIERANA IVONGO	0	28 308	39 874	52 178	120 360
00-81-4-517-51716	CISCO VATOMANDRY	0	29 528	43 989	59 370	132 887
00-81-4-518-51810	CISCO VAVATENINA	0	26 758	39 288	52 618	118 664
00-81-4-601-60101	CISCO TOLIARA I	0	25 636	31 420	37 574	94 630
00-81-4-602-60201	CISCO TOLIARY II	0	28 507	50 676	74 263	153 446
00-81-4-603-60301	CISCO AMBOASARY SUD	0	30 762	48 111	66 571	145 444
00-81-4-604-60406	CISCO AMBOVOMBE	0	27 235	47 475	69 009	143 719
00-81-4-605-60502	CISCO AMPANIHY OUEST	0	31 430	47 816	65 250	144 496
00-81-4-606-60602	CISCO ANKAZOABO SUD	0	29 540	37 249	45 452	112 241
00-81-4-607-60701	CISCO BEKILY	0	28 201	45 551	64 009	137 761
00-81-4-608-60807	CISCO BELO/TSIRIBIHINA	0	28 460	38 099	48 352	114 911
00-81-4-609-60901	CISCO BELOHA ANDROY	0	27 093	34 804	43 007	104 904
00-81-4-610-61001	CISCO BENENITRA	0	26 427	30 284	34 386	91 097
00-81-4-611-61102	CISCO BEROROHA	0	28 134	35 842	44 049	108 025
00-81-4-612-61205	CISCO BETIOKY	0	31 795	54 929	79 540	166 264
00-81-4-613-61308	CISCO BETROKA	0	31 085	49 398	68 882	149 365
00-81-4-614-61424	CISCO TAOLAGNARO	0	29 970	50 451	74 036	154 457
00-81-4-615-61507	CISCO MAHABO	0	27 800	37 436	47 693	112 929
00-81-4-616-61605	CISCO MANJA	0	27 508	33 293	39 443	100 244
00-81-4-617-61713	CISCO MIANDRIVAZO	0	28 875	38 514	48 770	116 159

Prévision Depenses par service - En Milliers d'Ariary

Ministère/Institution-Mission-Programme	LFR 2017	LF 2018	Prév 2019	Prév 2020	Total	
00-81-4-618-61806	CISCO MOROMBE	0	29 389	38 064	47 291	114 744
00-81-4-619-61905	CISCO MORONDAVA	0	28 578	40 146	52 452	121 176
00-81-4-620-62010	CISCO SAKARAHAN	0	29 084	40 649	52 956	122 689
00-81-4-621-62105	CISCO TSIHOMBE	0	26 680	40 176	54 532	121 388
00-81-7-101-10101	ZAP ANTANANARIVO RENIVOHITRA	0	4 518	6 378	10 293	21 189
00-81-7-102-10216	ZAP ANTANANARIVO ATSIMONDRANO	0	10 969	17 170	30 221	58 360
00-81-7-103-10301	ZAP ANTANANARIVO AVARADRANO	0	12 079	18 899	33 256	64 234
00-81-7-104-10402	ZAP AMBATOLAMPY	0	11 275	16 855	28 601	56 731
00-81-7-105-10522	ZAP AMBOHIDRATRIMO	0	12 715	19 846	34 856	67 417
00-81-7-106-10605	ZAP ANDRAMASINA	0	6 543	9 953	17 132	33 628
00-81-7-107-10707	ZAP ANJOZOROBE	0	11 465	17 668	30 719	59 852
00-81-7-108-10803	ZAP ANKAZOBE	0	7 917	11 948	20 432	40 297
00-81-7-109-10909	ZAP ANTANIFOTSY	0	13 436	20 876	36 539	70 851
00-81-7-110-11001	ZAP ANTSIRABE I	0	4 043	5 902	9 818	19 763
00-81-7-111-11109	ZAP ANTSIBE II	0	11 443	17 644	30 694	59 781
00-81-7-112-11212	ZAP ARIVONIMAMO	0	11 681	18 190	31 896	61 767
00-81-7-113-11310	ZAP BETAFO	0	11 362	16 943	28 690	56 995
00-81-7-114-11404	ZAP FARATSIHO	0	5 806	8 597	14 470	28 873
00-81-7-115-11502	ZAP FENOARIVO AFOVOANY	0	4 484	6 344	10 259	21 087
00-81-7-116-11615	ZAP MANJAKANDRIANA	0	13 893	21 642	37 959	73 494
00-81-7-117-11707	ZAP MIARINARIVO	0	8 270	12 608	21 747	42 625
00-81-7-118-11813	ZAP SOAVINANDRIANA	0	7 757	11 788	20 272	39 817
00-81-7-119-11917	ZAP TSIROANOMANDIDY	0	10 167	15 438	26 532	52 137
00-81-7-120-12001	ZAP MANDOTO	0	5 363	7 843	13 064	26 270
00-81-7-201-20101	ZAP ANTSIRANANA I	0	2 504	3 435	5 392	11 331
00-81-7-202-20210	ZAP ANTSIRANANA II	0	11 457	17 970	31 674	61 101
00-81-7-203-20302	ZAP AMBANJA	0	12 760	19 890	34 900	67 550
00-81-7-204-20404	ZAP AMBILOBE	0	9 015	13 666	23 456	46 137
00-81-7-205-20504	ZAP ANDAPA	0	7 409	11 129	18 959	37 497
00-81-7-206-20606	ZAP ANTALAHA	0	10 788	16 678	29 079	56 545
00-81-7-207-20705	ZAP NOSY BE	0	3 907	5 457	8 720	18 084
00-81-7-208-20824	ZAP SAMBAVA	0	15 411	24 093	42 366	81 870
00-81-7-209-20919	ZAP VOHEMAR	0	11 075	16 965	29 366	57 406
00-81-7-301-30101	ZAP FIANARANTSOA I	0	4 686	6 857	11 426	22 969
00-81-7-303-30301	ZAP AMBALAVAO	0	10 149	15 418	26 514	52 081
00-81-7-304-30401	ZAP AMBATOFINANDRAHANA	0	8 184	12 214	20 698	41 096
00-81-7-305-30503	ZAP AMBOHIMAHASOA	0	10 285	15 867	27 613	53 765
00-81-7-306-30606	ZAP AMBOSITRA	0	15 593	24 275	42 548	82 416
00-81-7-307-30703	ZAP BEFOTAKA	0	4 685	6 856	11 424	22 965
00-81-7-308-30804	ZAP FANDRIANA	0	15 506	24 186	42 460	82 152
00-81-7-309-30914	ZAP FARAFANGANA	0	19 261	30 421	53 917	103 599
00-81-7-310-31007	ZAP IKONGO	0	9 494	14 456	24 898	48 848
00-81-7-311-31102	ZAP IAKORA	0	2 791	3 721	5 679	12 191
00-81-7-312-31208	ZAP IFANADIANA	0	9 997	15 269	26 363	51 629
00-81-7-313-31307	ZAP IHOSY	0	9 821	14 782	25 223	49 826
00-81-7-314-31403	ZAP IKALAMAVONY	0	5 561	8 041	13 262	26 864
00-81-7-315-31502	ZAP IVOHIBE	0	3 808	5 357	8 621	17 786
00-81-7-316-31623	ZAP MANAKARA	0	17 452	27 373	48 258	93 083
00-81-7-317-31715	ZAP MANANJARY	0	14 714	22 775	39 744	77 233
00-81-7-318-31805	ZAP MIDONGY SUD	0	4 187	6 047	9 964	20 198
00-81-7-319-31907	ZAP NOSY VARIKA	0	11 852	18 361	32 068	62 281
00-81-7-320-32024	ZAP VANGAINDRANO	0	16 977	26 587	46 819	90 383
00-81-7-321-32115	ZAP VOHIPENO	0	10 712	16 604	29 003	56 319
00-81-7-322-32216	ZAP VONDROZO	0	9 095	14 054	24 497	47 646
00-81-7-323-32305	ZAP MANANDRIANA	0	6 684	10 096	17 274	34 054
00-81-7-324-32401	ZAP LALANGINA	0	7 658	11 689	20 173	39 520
00-81-7-325-32501	ZAP ISANDRA	0	6 628	10 038	17 218	33 884
00-81-7-326-32601	ZAP VOHIBATO	0	8 169	12 511	21 646	42 326
00-81-7-401-40101	ZAP MAHAJANGA I	0	2 506	3 436	5 395	11 337
00-81-7-402-40208	ZAP MAHAJANGA II	0	5 749	8 540	14 413	28 702
00-81-7-403-40305	ZAP AMBATO BOENI	0	7 998	11 717	19 549	39 264

Prévision Depenses par service - En Milliers d'Ariary

Ministère/Institution-Mission-Programme	LFR 2017	LF 2018	Prév 2019	Prév 2020	Total	
00-81-7-404-40401	ZAP AMBATOMAINTY	0	3 160	4 400	7 009	14 569
00-81-7-405-40504	ZAP ANALALAVA	0	10 831	16 722	29 121	56 674
00-81-7-406-40601	ZAP ANTSALOVA	0	3 772	5 322	8 585	17 679
00-81-7-407-40711	ZAP ANTISOHIHY	0	9 406	14 366	24 810	48 582
00-81-7-408-40810	ZAP BEALANANA	0	10 845	16 736	29 137	56 718
00-81-7-409-40907	ZAP BEFANDRIANA NORD	0	11 618	17 818	30 872	60 308
00-81-7-410-41004	ZAP BESALAMPY	0	5 375	7 855	13 077	26 307
00-81-7-411-41104	ZAP KANDREHO	0	4 597	6 769	11 337	22 703
00-81-7-412-41210	ZAP MAEVATANANA	0	8 893	13 544	23 333	45 770
00-81-7-413-41312	ZAP MAINTIRANO	0	9 638	14 907	26 003	50 548
00-81-7-414-41405	ZAP MAMPIKONY	0	8 106	12 446	21 583	42 135
00-81-7-415-41518	ZAP MANDRITSARA	0	17 144	26 755	46 986	90 885
00-81-7-416-41610	ZAP MAROVOAY	0	7 730	11 760	20 245	39 735
00-81-7-417-41707	ZAP MITSINJO	0	4 358	6 218	10 133	20 709
00-81-7-418-41803	ZAP MORAFENOBE	0	2 811	3 741	5 698	12 250
00-81-7-419-41910	ZAP PORT BERGE	0	11 225	17 425	30 477	59 127
00-81-7-420-42003	ZAP SOALALA	0	3 740	5 289	8 553	17 582
00-81-7-421-42112	ZAP TSARATANANA	0	8 622	12 963	22 099	43 684
00-81-7-501-50101	ZAP TOAMASINA I	0	3 531	5 079	8 343	16 953
00-81-7-502-50216	ZAP TOAMASINA II	0	10 436	16 018	27 764	54 218
00-81-7-503-50302	ZAP AMBATONDRAZAKA	0	10 828	16 717	29 119	56 664
00-81-7-504-50405	ZAP AMPARAFARAVOLA	0	13 354	20 794	36 458	70 606
00-81-7-505-50501	ZAP ANDILAMENA	0	7 144	10 245	16 772	34 161
00-81-7-506-50605	ZAP ANOSIBE AN'ALA	0	8 213	12 554	21 691	42 458
00-81-7-507-50701	ZAP ANTANAMBAO MANAMPOTSY	0	4 685	6 856	11 424	22 965
00-81-7-508-50815	ZAP VOHIBINANY	0	10 515	16 096	27 843	54 454
00-81-7-509-50905	ZAP FENERIVE EST	0	9 608	14 568	25 009	49 185
00-81-7-510-51008	ZAP MAHANORO	0	9 760	14 721	25 165	49 646
00-81-7-511-51107	ZAP MANANARA NORD	0	9 410	14 370	24 814	48 594
00-81-7-512-51206	ZAP MAROANTSETRA	0	11 228	17 427	30 480	59 135
00-81-7-513-51311	ZAP MAROLAMBO	0	8 864	13 513	23 303	45 680
00-81-7-514-51417	ZAP MORAMANGA	0	15 893	24 884	43 811	84 588
00-81-7-515-51501	ZAP NOSY BORAHA	0	2 035	2 655	3 961	8 651
00-81-7-516-51609	ZAP SOANIERANA IVONGO	0	7 409	11 129	18 959	37 497
00-81-7-517-51716	ZAP VATOMANDRY	0	8 857	13 505	23 295	45 657
00-81-7-518-51810	ZAP VAVATENINA	0	7 876	11 906	20 389	40 171
00-81-7-601-60101	ZAP TOLIARA I	0	3 990	5 850	9 767	19 607
00-81-7-602-60201	ZAP TOLIARY II	0	12 965	20 095	35 106	68 166
00-81-7-603-60301	ZAP AMBOASARY SUD	0	10 399	15 979	27 727	54 105
00-81-7-604-60406	ZAP AMBOVOMBE	0	11 513	18 023	31 728	61 264
00-81-7-605-60502	ZAP AMPANIHY OUEST	0	10 010	15 280	26 375	51 665
00-81-7-606-60602	ZAP ANKAZOABO SUD	0	5 126	7 605	12 825	25 556
00-81-7-607-60714	ZAP BEKILY	0	9 949	15 530	27 276	52 755
00-81-7-608-60807	ZAP BELO/TSIRIBIHINA	0	6 159	9 259	15 787	31 205
00-81-7-609-60901	ZAP BELOHA ANDROY	0	5 463	7 942	13 165	26 570
00-81-7-610-61001	ZAP BENENITRA	0	3 249	4 490	7 100	14 839
00-81-7-611-61102	ZAP BEROROHA	0	5 183	7 664	12 885	25 732
00-81-7-612-61205	ZAP BETIOKY	0	13 393	20 832	36 497	70 722
00-81-7-613-61308	ZAP BETROKA	0	10 953	16 845	29 244	57 042
00-81-7-614-61424	ZAP TAOLAGNARO	0	12 047	19 176	34 188	65 411
00-81-7-615-61507	ZAP MAHABO	0	6 331	9 431	15 957	31 719
00-81-7-616-61605	ZAP MANJA	0	4 598	6 458	10 373	21 429
00-81-7-617-61713	ZAP MIANDRIVAZO	0	6 468	9 570	16 097	32 135
00-81-7-618-61806	ZAP MOROMBE	0	5 875	8 666	14 540	29 081
00-81-7-619-61905	ZAP MORONDAVA	0	7 257	10 976	18 808	37 041
00-81-7-620-62010	ZAP SAKARAHA	0	7 918	11 639	19 471	39 028
00-81-7-621-62105	ZAP TSIHOMBE	0	7 952	12 292	21 430	41 674
00-81-9-110-00000	PERSONNEL DE L'EDUCATION NATIONALE CENTRAL	0	249 094 054	261 843 726	267 175 466	778 113 246
00-81-9-110-10101	PERSONNEL DE L'EDUCATION NATIONALE ANALAMANGA	0	84 784 557	87 392 513	89 550 364	261 727 434
00-81-9-110-20101	PERSONNEL DE L'EDUCATION NATIONALE DIANA	0	38 058 106	39 323 860	40 286 168	117 668 134

Prévision Depenses par service - En Milliers d'Ariary

Ministère/Institution-Mission-Programme		LFR 2017	LF 2018	Prév 2019	Prév 2020	Total
00-81-9-110-30101	PERSONNEL DE L'EDUCATION NATIONALE HAUTE MATSIATRA	0	88 386 555	91 079 667	93 333 106	272 799 328
00-81-9-110-40101	PERSONNEL DE L'EDUCATION NATIONALE BOENI	0	73 111 418	75 665 610	77 549 540	226 326 568
00-81-9-110-50101	PERSONNEL DE L'EDUCATION NATIONALE ATSIANANA	0	77 338 789	79 883 520	81 875 620	239 097 929
00-81-9-110-60101	PERSONNEL DE L'EDUCATION NATIONALE ATSIMO ANDREFANA	0	65 623 418	67 626 289	69 317 094	202 566 801
00-81-9-857-00000	PERSONNEL DE L'EDUCATION NATIONALE UNESCO PARIS	0	1 003 060	1 003 060	1 003 060	3 009 180
00-82-0-300-00000	DIRECTION GENERALE DE L'ENSEIGNEMENT SECONDAIRE ET DE LA FORMATION DE MASSE (DGESFM)	0	220 000	220 000	220 000	660 000
00-82-0-310-00000	DIRECTION DE L'ENSEIGNEMENT SECONDAIRE (DES)	0	175 173	175 173	175 173	525 519
00-82-0-320-00000	DIRECTION DE LA FORMATION DE MASSE (DFM)	0	110 000	110 000	110 000	330 000
00-82-0-330-00000	DIRECTION DE L'ETUDE ET DE LA RECHERCHE PEDAGOGIQUE (DERP)	0	110 000	110 000	110 000	330 000
00-82-0-340-00000	DIRECTION DE L'ENCADREMENT ET DE L'INSPECTION PEDAGOGIQUE DE L'ENSEIGNEMENT SECONDAIRE (DEIPES)	0	120 000	120 000	120 000	360 000
313	Education préscolaire	0	9 573 726	7 696 982	11 266 953	28 537 661
00	Budget Général	0	9 573 726	7 696 982	11 266 953	28 537 661
00-81-0-223-00000	SERVICE DE LA PEDAGOGIE ET DE LA VIE SCOLAIRE	0	6 713 286	4 836 542	8 406 513	19 956 341
00-81-2-110-10101	DIRECTION REGIONALE DE L'EDUCATION NATIONALE (DREN) ANALAMANGA	0	262 680	262 680	262 680	788 040
00-81-2-120-11917	DIRECTION REGIONALE DE L'EDUCATION NATIONALE (DREN) BONGOLAVA	0	22 440	22 440	22 440	67 320
00-81-2-130-11707	DIRECTION REGIONALE DE L'EDUCATION NATIONALE (DREN) ITASY	0	50 160	50 160	50 160	150 480
00-81-2-140-11001	DIRECTION REGIONALE DE L'EDUCATION NATIONALE (DREN) VAKINANKARATRA	0	47 520	47 520	47 520	142 560
00-81-2-210-20101	DIRECTION REGIONALE DE L'EDUCATION NATIONALE (DREN) DIANA	0	52 800	52 800	52 800	158 400
00-81-2-220-20824	DIRECTION REGIONALE DE L'EDUCATION NATIONALE (DREN) SAVA	0	3 960	3 960	3 960	11 880
00-81-2-310-30101	DIRECTION REGIONALE DE L'EDUCATION NATIONALE (DREN) HAUTE MATSIATRA	0	3 960	3 960	3 960	11 880
00-81-2-320-30914	DIRECTION REGIONALE DE L'EDUCATION NATIONALE (DREN) ATSIMO-ATSIANANA	0	223 080	223 080	223 080	669 240
00-81-2-330-30606	DIRECTION REGIONALE DE L'EDUCATION NATIONALE (DREN) AMORON'NI MANIA	0	85 800	85 800	85 800	257 400
00-81-2-340-31307	DIRECTION REGIONALE DE L'EDUCATION NATIONALE (DREN) IHOROMBE	0	13 200	13 200	13 200	39 600
00-81-2-350-31623	DIRECTION REGIONALE DE L'EDUCATION NATIONALE (DREN) VATOVAVY-FITOVINANY	0	172 920	172 920	172 920	518 760
00-81-2-410-40101	DIRECTION REGIONALE DE L'EDUCATION NATIONALE (DREN) BOENY	0	21 120	21 120	21 120	63 360
00-81-2-420-41210	DIRECTION REGIONALE DE L'EDUCATION NATIONALE (DREN) BETSIBOKA	0	117 480	117 480	117 480	352 440
00-81-2-430-41312	DIRECTION REGIONALE DE L'EDUCATION NATIONALE (DREN) MELAKY	0	7 920	7 920	7 920	23 760
00-81-2-440-40711	DIRECTION REGIONALE DE L'EDUCATION NATIONALE (DREN) SOFIA	0	89 760	89 760	89 760	269 280
00-81-2-510-50101	DIRECTION REGIONALE DE L'EDUCATION NATIONALE (DREN) ATSIANANA	0	924 000	924 000	924 000	2 772 000
00-81-2-520-50905	DIRECTION REGIONALE DE L'EDUCATION NATIONALE (DREN) ANALANJIROFO	0	264 000	264 000	264 000	792 000
00-81-2-530-50302	DIRECTION REGIONALE DE L'EDUCATION NATIONALE (DREN) ALAOTRA-MANGORO	0	44 880	44 880	44 880	134 640
00-81-2-610-60101	DIRECTION REGIONALE DE L'EDUCATION NATIONALE (DREN) ATSIMO-ANDREFANA	0	23 760	23 760	23 760	71 280
00-81-2-620-60406	DIRECTION REGIONALE DE L'EDUCATION NATIONALE (DREN) ANDROY	0	353 760	353 760	353 760	1 061 280
00-81-2-630-61905	DIRECTION REGIONALE DE L'EDUCATION NATIONALE (DREN) MENABE	0	26 400	26 400	26 400	79 200
00-81-2-640-61424	DIRECTION REGIONALE DE L'EDUCATION NATIONALE (DREN) ANOSY	0	48 840	48 840	48 840	146 520
314	Education fondamentale de 9 ans	0	330 590 194	387 840 281	332 229 218	1 050 659 693
00	Budget Général	0	330 590 194	387 840 281	332 229 218	1 050 659 693
00-81-0-200-00000	DIRECTION GENERALE DE L'EDUCATION FONDAMENTALE ET DE L'ALPHABETISATION (DGEFA)	0	227 912 059	287 201 950	235 731 067	750 845 076
00-81-0-201-00000	SERVICE ADMINISTRATIF ET FINANCIER	0	600 706	600 706	600 706	1 802 118
00-81-0-211-00000	SERVICE DE LA PEDAGOGIE ET DE LA VIE SCOLAIRE	0	1 314 515	1 314 515	1 314 515	3 943 545
00-81-0-212-00000	SERVICE DE L'EVALUATION DES CONNAISSANCES	0	6 220 291	6 739 916	7 605 004	20 565 211
00-81-0-213-00000	SERVICE DES EXAMENS	0	2 492 000	2 492 000	2 492 000	7 476 000
00-81-0-220-00000	DIRECTION DE L'EDUCATION PRESCOLAIRE ET DE L'ALPHABETISATION (DEPA)	0	24 574 913	29 264 542	22 550 562	76 390 017
00-81-2-110-10101	DIRECTION REGIONALE DE L'EDUCATION NATIONALE (DREN) ANALAMANGA	0	3 306 664	2 835 642	2 797 372	8 939 678
00-81-2-120-11917	DIRECTION REGIONALE DE L'EDUCATION NATIONALE (DREN) BONGOLAVA	0	1 648 883	1 409 716	1 376 151	4 434 750
00-81-2-130-11707	DIRECTION REGIONALE DE L'EDUCATION NATIONALE (DREN) ITASY	0	2 257 117	1 940 700	1 898 282	6 096 099
00-81-2-140-11001	DIRECTION REGIONALE DE L'EDUCATION NATIONALE (DREN) VAKINANKARATRA	0	3 951 345	3 396 842	3 332 297	10 680 484
00-81-2-210-20101	DIRECTION REGIONALE DE L'EDUCATION NATIONALE (DREN) DIANA	0	939 941	823 084	829 283	2 592 308
00-81-2-220-20824	DIRECTION REGIONALE DE L'EDUCATION NATIONALE (DREN) SAVA	0	3 808 245	3 259 051	3 178 647	10 245 943
00-81-2-310-30101	DIRECTION REGIONALE DE L'EDUCATION NATIONALE (DREN) HAUTE MATSIATRA	0	4 017 734	3 437 249	3 367 838	10 822 821

Prévision Depenses par service - En Milliers d'Ariary

Ministère/Institution-Mission-Programme	LF 2017	LF 2018	Prév 2019	Prév 2020	Total	
00-81-2-320-30914	DIRECTION REGIONALE DE L'EDUCATION NATIONALE (DREN) ATSIMO-ATSINANANA	0	3 763 300	3 213 403	3 138 485	10 115 188
00-81-2-330-30606	DIRECTION REGIONALE DE L'EDUCATION NATIONALE (DREN) AMORONTI MANIA	0	2 696 692	2 306 622	2 256 025	7 259 339
00-81-2-340-31307	DIRECTION REGIONALE DE L'EDUCATION NATIONALE (DREN) IHOROMBE	0	519 891	454 351	458 928	1 433 170
00-81-2-350-31623	DIRECTION REGIONALE DE L'EDUCATION NATIONALE (DREN) VATOVAVY-FITOVINANY	0	5 914 621	5 042 829	4 913 232	15 870 682
00-81-2-410-40101	DIRECTION REGIONALE DE L'EDUCATION NATIONALE (DREN) BOENY	0	163 009	161 438	194 849	519 296
00-81-2-420-41210	DIRECTION REGIONALE DE L'EDUCATION NATIONALE (DREN) BETSIBOKA	0	708 633	614 477	613 693	1 936 803
00-81-2-430-41312	DIRECTION REGIONALE DE L'EDUCATION NATIONALE (DREN) MELAKY	0	44 511	57 071	87 511	189 093
00-81-2-440-40711	DIRECTION REGIONALE DE L'EDUCATION NATIONALE (DREN) SOFIA	0	4 520 202	3 863 387	3 779 680	12 163 269
00-81-2-510-50101	DIRECTION REGIONALE DE L'EDUCATION NATIONALE (DREN) ATSIMANANA	0	2 189 638	1 912 795	1 900 261	6 002 694
00-81-2-520-50905	DIRECTION REGIONALE DE L'EDUCATION NATIONALE (DREN) ANALANJIROFO	0	4 343 660	3 710 264	3 625 323	11 679 247
00-81-2-530-50302	DIRECTION REGIONALE DE L'EDUCATION NATIONALE (DREN) ALAOTRA-MANGORO	0	3 665 445	3 131 518	3 059 592	9 856 555
00-81-2-610-60101	DIRECTION REGIONALE DE L'EDUCATION NATIONALE (DREN) ATSIMO-ANDREFANA	0	4 578 021	3 927 741	3 856 492	12 362 254
00-81-2-620-60406	DIRECTION REGIONALE DE L'EDUCATION NATIONALE (DREN) ANDROY	0	3 639 944	3 105 267	3 027 584	9 772 795
00-81-2-630-61905	DIRECTION REGIONALE DE L'EDUCATION NATIONALE (DREN) MENABE	0	886 004	773 888	780 974	2 440 866
00-81-2-640-61424	DIRECTION REGIONALE DE L'EDUCATION NATIONALE (DREN) ANOSY	0	2 198 285	1 878 815	1 835 824	5 912 924
00-81-4-101-10101	CISCO ANTANANARIVO RENIVOHITRA	0	486 470	484 968	494 411	1 465 849
00-81-4-102-10201	CISCO ANTANANARIVO ATSIMONDRANO	0	260 546	275 506	306 983	843 035
00-81-4-103-10301	CISCO ANTANANARIVO AVARADRANO	0	281 461	297 917	332 541	911 919
00-81-4-104-10402	CISCO AMBATOLAMPY	0	85 410	98 876	127 204	311 490
00-81-4-105-10503	CISCO AMBOHIDRATRIMO	0	235 121	252 326	288 524	775 971
00-81-4-106-10605	CISCO ANDRAMASINA	0	57 065	65 293	82 604	204 962
00-81-4-107-10707	CISCO ANJOZOROBE	0	92 428	107 390	138 866	338 684
00-81-4-108-10803	CISCO ANKAZOBE	0	52 646	62 371	82 832	197 849
00-81-4-109-10909	CISCO ANTANIFOTSY	0	92 289	110 242	148 014	350 545
00-81-4-110-11001	CISCO ANTSIRABE I	0	77 468	81 957	91 400	250 825
00-81-4-111-11101	CISCO ANTSIRABE II	0	99 848	114 810	146 285	360 943
00-81-4-112-11212	CISCO ARIVONIMAMO	0	84 629	100 339	133 388	318 356
00-81-4-113-11310	CISCO BETAFO	0	63 414	76 879	105 207	245 500
00-81-4-114-11404	CISCO FARATSIHO	0	53 161	59 894	74 058	187 113
00-81-4-115-11503	CISCO FENOARIVO-AFOVOANY	0	37 476	41 965	51 408	130 849
00-81-4-116-11615	CISCO MANJAKANDRIANA	0	219 783	238 486	277 831	736 100
00-81-4-117-11707	CISCO MIARINARIVO	0	66 131	76 605	98 638	241 374
00-81-4-118-11813	CISCO SOAVINANDRIANA	0	60 990	70 716	91 173	222 879
00-81-4-119-11917	CISCO TSIROANOMANDIDY	0	134 923	147 641	174 396	456 960
00-81-4-120-12001	CISCO MANDOTO	0	38 697	44 682	57 272	140 651
00-81-4-201-20101	CISCO ANTSIRANANA I	0	37 739	39 982	44 706	122 427
00-81-4-202-20201	CISCO ANTSIRANANA II	0	41 342	57 051	90 100	188 493
00-81-4-203-20302	CISCO AMBANJA	0	61 546	78 752	114 950	255 248
00-81-4-204-20404	CISCO AMBILOBE	0	62 372	73 594	97 201	233 167
00-81-4-205-20504	CISCO ANDAPA	0	76 669	85 646	104 530	266 845
00-81-4-206-20606	CISCO ANTALAHA	0	79 669	93 882	123 784	297 335
00-81-4-207-20705	CISCO NOSY BE	0	34 775	38 516	46 383	119 674
00-81-4-208-20824	CISCO SAMBAVA	0	115 182	136 128	180 194	431 504
00-81-4-209-20919	CISCO VOHEMAR	0	72 453	86 666	116 569	275 688
00-81-4-301-30101	CISCO FIANARANTSOA I	0	67 475	72 712	83 729	223 916
00-81-4-303-30301	CISCO AMBALAVAO	0	110 658	123 374	150 129	384 161
00-81-4-304-30401	CISCO AMBATOFINANDRAHANA	0	40 628	50 353	70 813	161 794
00-81-4-305-30503	CISCO AMBOHIMAHASOA	0	60 660	74 124	102 452	237 236
00-81-4-306-30606	CISCO AMBOSITRA	0	108 183	129 130	173 196	410 509
00-81-4-307-30703	CISCO BEFOTAKA	0	21 881	27 117	38 131	87 129
00-81-4-308-30804	CISCO FANDRIANA	0	82 223	103 169	147 236	332 628
00-81-4-309-30914	CISCO FARAFANGANA	0	68 444	95 374	152 031	315 849
00-81-4-310-31007	CISCO IKONGO	0	57 864	69 833	95 016	222 713
00-81-4-311-31102	CISCO IAKORA	0	22 791	25 035	29 757	77 583
00-81-4-312-31208	CISCO IFANADIANA	0	46 504	59 220	85 977	191 701
00-81-4-313-31307	CISCO IHOSY	0	42 981	54 950	80 130	178 061
00-81-4-314-31403	CISCO IKALAMAVONY	0	26 905	32 889	45 480	105 274

Prévision Depenses par service - En Milliers d'Ariary

Ministère/Institution-Mission-Programme	LFR 2017	LF 2018	Prév 2019	Prév 2020	Total	
00-81-4-315-31502	CISCO IVOHIBE	0	21 721	25 462	33 332	80 515
00-81-4-316-31623	CISCO MANAKARA	0	105 212	129 151	179 512	413 875
00-81-4-317-31715	CISCO MANANJARY	0	54 914	74 364	115 283	244 561
00-81-4-318-31805	CISCO MIDONGY SUD	0	22 917	27 405	36 849	87 171
00-81-4-319-31907	CISCO NOSY VARIKA	0	53 490	69 198	102 248	224 936
00-81-4-320-32024	CISCO VANGAINDRANO	0	69 121	92 312	141 099	302 532
00-81-4-321-32115	CISCO VOHIPENO	0	46 307	60 521	90 423	197 251
00-81-4-322-32216	CISCO VONDROZO	0	31 709	43 679	68 859	144 247
00-81-4-323-32301	CISCO MANANDRIANA	0	69 176	77 406	94 717	241 299
00-81-4-324-32401	CISCO LALANGINA	0	77 800	87 525	107 984	273 309
00-81-4-325-32501	CISCO ISANDRA	0	46 855	55 084	72 396	174 335
00-81-4-326-32612	CISCO VOHIBATO	0	65 106	75 579	97 612	238 297
00-81-4-401-40101	CISCO MAHAJANGA I	0	56 793	59 037	63 758	179 588
00-81-4-402-40201	CISCO MAHAJANGA II	0	32 399	39 131	53 297	124 827
00-81-4-403-40301	CISCO AMBATO BOENI	0	41 939	50 917	69 803	162 659
00-81-4-404-40401	CISCO AMBATOMAINTY	0	17 954	20 945	27 240	66 139
00-81-4-405-40504	CISCO ANALALAVA	0	51 366	65 579	95 480	212 425
00-81-4-406-40601	CISCO ANTSALOVA	0	20 606	24 345	32 214	77 165
00-81-4-407-40711	CISCO ANTSOHIHY	0	57 581	69 551	94 731	221 863
00-81-4-408-40810	CISCO BEALANANA	0	67 341	81 554	111 457	260 352
00-81-4-409-40907	CISCO BEFANDRIANA NORD	0	72 620	87 581	119 058	279 259
00-81-4-410-41004	CISCO BESALAMPY	0	21 874	27 859	40 449	90 182
00-81-4-411-41104	CISCO KANDREHO	0	19 614	24 850	35 867	80 331
00-81-4-412-41210	CISCO MAEVATANANA	0	41 150	52 372	75 979	169 501
00-81-4-413-41312	CISCO MAINTIRANO	0	34 243	46 961	73 716	154 920
00-81-4-414-41405	CISCO MAMPIKONY	0	48 744	59 217	81 251	189 212
00-81-4-415-41518	CISCO MANDRITSARA	0	102 965	126 154	174 942	404 061
00-81-4-416-41610	CISCO MAROVOAY	0	40 176	49 902	70 359	160 437
00-81-4-417-41707	CISCO MITSINJO	0	24 188	28 677	38 118	90 983
00-81-4-418-41803	CISCO MORAFENOBE	0	18 056	21 029	27 287	66 372
00-81-4-419-41910	CISCO PORT BERGE	0	51 815	66 777	98 253	216 845
00-81-4-420-42003	CISCO SOALALA	0	21 668	25 409	33 276	80 353
00-81-4-421-42112	CISCO TSARATANANA	0	39 027	49 501	71 534	160 062
00-81-4-501-50101	CISCO TOAMASINA I	0	76 187	79 776	87 645	243 608
00-81-4-502-50216	CISCO TOAMASINA II	0	68 833	82 297	110 626	261 756
00-81-4-503-50302	CISCO AMBATONDRAZAKA	0	103 942	118 155	148 058	370 155
00-81-4-504-50405	CISCO AMPARAFARAVOLA	0	102 426	120 378	158 149	380 953
00-81-4-505-50501	CISCO ANDILAMENA	0	54 939	62 420	78 158	195 517
00-81-4-506-50605	CISCO ANOSIBE AN'ALA	0	36 127	46 599	68 634	151 360
00-81-4-507-50701	CISCO ANTANAMBAO MANAMPOTSY	0	23 789	29 025	40 041	92 855
00-81-4-508-50815	CISCO VOHIBINANY	0	48 509	61 975	90 302	200 786
00-81-4-509-50905	CISCO FENERIVE EST	0	136 702	148 670	173 851	459 223
00-81-4-510-51008	CISCO MAHANORO	0	59 682	71 650	96 830	228 162
00-81-4-511-51107	CISCO MANANARA NORD	0	70 514	82 483	107 664	260 661
00-81-4-512-51206	CISCO MAROANTSETRA	0	114 583	129 543	161 020	405 146
00-81-4-513-51311	CISCO MAROLAMBO	0	42 619	53 838	77 445	173 902
00-81-4-514-51417	CISCO MORAMANGA	0	97 025	118 719	164 360	380 104
00-81-4-515-51501	CISCO NOSY BORAHHA	0	21 231	22 727	25 875	69 833
00-81-4-516-51609	CISCO SOANIERANA IVONGO	0	102 336	111 311	130 197	343 844
00-81-4-517-51716	CISCO VATOMANDRY	0	42 031	53 252	76 858	172 141
00-81-4-518-51810	CISCO VAVATENINA	0	67 259	76 984	97 443	241 686
00-81-4-601-60101	CISCO TOLIARA I	0	48 615	53 103	62 546	164 264
00-81-4-602-60201	CISCO TOLIARY II	0	113 940	131 145	167 343	412 428
00-81-4-603-60301	CISCO AMBOASARY SUD	0	43 656	57 120	85 449	186 225
00-81-4-604-60406	CISCO AMBOVOMBE	0	46 713	62 422	95 472	204 607
00-81-4-605-60502	CISCO AMPANIHY OUEST	0	65 004	77 721	104 474	247 199
00-81-4-606-60602	CISCO ANKAZOABO SUD	0	22 614	28 600	41 191	92 405
00-81-4-607-60701	CISCO BEKILY	0	33 061	46 526	74 855	154 442
00-81-4-608-60807	CISCO BELO/TSIRIBIHINA	0	30 695	38 177	53 916	122 788
00-81-4-609-60901	CISCO BELOHA ANDROY	0	25 544	31 528	44 118	101 190
00-81-4-610-61001	CISCO BENENITRA	0	29 529	32 521	38 816	100 866

Prévision Depenses par service - En Milliers d'Ariary

Ministère/Institution-Mission-Programme	LF 2017	LF 2018	Prév 2019	Prév 2020	Total	
00-81-4-611-61102	CISCO BEROROHA	0	22 189	28 174	40 765	91 128
00-81-4-612-61205	CISCO BETIOKY	0	47 373	65 327	103 099	215 799
00-81-4-613-61308	CISCO BETROKA	0	38 218	52 431	82 334	172 983
00-81-4-614-61424	CISCO TAOLAGNARO	0	86 505	103 711	139 908	330 124
00-81-4-615-61507	CISCO MAHABO	0	32 791	40 271	56 010	129 072
00-81-4-616-61605	CISCO MANJA	0	22 166	26 655	36 097	84 918
00-81-4-617-61713	CISCO MIANDRIVAZO	0	30 663	38 145	53 882	122 690
00-81-4-618-61806	CISCO MOROMBE	0	37 726	44 459	58 623	140 808
00-81-4-619-61905	CISCO MORONDAVA	0	41 065	50 041	68 927	160 033
00-81-4-620-62010	CISCO SAKARAHA	0	47 725	56 703	75 589	180 017
00-81-4-621-62105	CISCO TSIHOMBE	0	33 598	44 072	66 105	143 775
00-81-6-801-11707	COLLEGE REFERENCE MIARINARIVO - AMBODIVONA	0	5 526	5 526	5 526	16 578
00-81-6-801-20101	COLLEGE REFERENCE ANTSIRANANA I - LAZARET	0	5 526	5 526	5 526	16 578
00-81-6-801-30101	COLLEGE REFERENCE FIANARANTSOA - IDANDA	0	6 556	6 556	6 556	19 668
00-81-6-801-30914	COLLEGE REFERENCE FARAFANGANA - AMBOHIMAHATSARA III	0	5 526	5 526	5 526	16 578
00-81-6-801-31623	COLLEGE REFERENCE MANAKARA - MANGARIVOTRA	0	5 526	5 526	5 526	16 578
00-81-6-801-40101	COLLEGE REFERENCE MAHAJANGA I - AMBOROVY	0	5 526	5 526	5 526	16 578
00-81-6-801-40711	COLLEGE REFERENCE ANTISOHIHY - TSARARIVOTRA	0	6 556	6 556	6 556	19 668
00-81-6-801-41210	COLLEGE REFERENCE MAEVATANANA	0	5 526	5 526	5 526	16 578
00-81-6-801-41312	COLLEGE REFERENCE MAINTIRANO - TANAMBAO	0	5 526	5 526	5 526	16 578
00-81-6-801-50101	COLLEGE REFERENCE TOAMASINA I - MANGARIVOTRA SUD	0	5 526	5 526	5 526	16 578
00-81-6-801-50905	COLLEGE REFERENCE FENERIVE EST	0	6 556	6 556	6 556	19 668
00-81-6-801-60101	COLLEGE REFERENCE TOLIARY I - ANTANINARENINA	0	5 526	5 526	5 526	16 578
00-81-6-801-60406	COLLEGE REFERENCE AMBOVOMBE	0	5 526	5 526	5 526	16 578
00-81-6-801-61424	COLLEGE REFERENCE TAOLAGNARO	0	5 526	5 526	5 526	16 578
315	Education non formelle	0	3 661 249	5 208 910	5 217 315	14 087 474
00	Budget Général	0	3 661 249	5 208 910	5 217 315	14 087 474
00-81-0-220-00000	DIRECTION DE L'EDUCATION PRESCOLAIRE ET DE L'ALPHABETISATION (DEPA)	0	3 661 249	5 208 910	5 217 315	14 087 474
316	Enseignement secondaire générale	0	10 984 608	14 000 563	19 002 492	43 987 663
00	Budget Général	0	10 984 608	14 000 563	19 002 492	43 987 663
00-81-2-110-10101	DIRECTION REGIONALE DE L'EDUCATION NATIONALE (DREN) ANALAMANGA	0	19 800	15 349	12 740	47 889
00-81-2-120-11917	DIRECTION REGIONALE DE L'EDUCATION NATIONALE (DREN) BONGOLAVA	0	16 200	12 558	10 423	39 181
00-81-2-130-11707	DIRECTION REGIONALE DE L'EDUCATION NATIONALE (DREN) ITASY	0	9 000	6 977	5 791	21 768
00-81-2-140-11001	DIRECTION REGIONALE DE L'EDUCATION NATIONALE (DREN) VAKINANKARATRA	0	5 400	4 186	3 474	13 060
00-81-2-220-20824	DIRECTION REGIONALE DE L'EDUCATION NATIONALE (DREN) SAVA	0	30 600	23 721	19 688	74 009
00-81-2-310-30101	DIRECTION REGIONALE DE L'EDUCATION NATIONALE (DREN) HAUTE MATSIATRA	0	16 200	12 558	10 423	39 181
00-81-2-320-30914	DIRECTION REGIONALE DE L'EDUCATION NATIONALE (DREN) ATSIMO-ATSINANANA	0	28 800	22 326	18 530	69 656
00-81-2-330-30606	DIRECTION REGIONALE DE L'EDUCATION NATIONALE (DREN) AMORON'NI MANIA	0	39 600	30 698	25 479	95 777
00-81-2-350-31623	DIRECTION REGIONALE DE L'EDUCATION NATIONALE (DREN) VATOVAVY-FITOVINANY	0	55 800	43 256	35 902	134 958
00-81-2-410-40101	DIRECTION REGIONALE DE L'EDUCATION NATIONALE (DREN) BOENY	0	12 600	9 767	8 107	30 474
00-81-2-420-41210	DIRECTION REGIONALE DE L'EDUCATION NATIONALE (DREN) BETSIBOKA	0	14 400	11 163	9 265	34 828
00-81-2-430-41312	DIRECTION REGIONALE DE L'EDUCATION NATIONALE (DREN) MELAKY	0	1 800	1 395	1 158	4 353
00-81-2-440-40711	DIRECTION REGIONALE DE L'EDUCATION NATIONALE (DREN) SOFIA	0	23 400	18 140	15 056	56 596
00-81-2-520-50905	DIRECTION REGIONALE DE L'EDUCATION NATIONALE (DREN) ANALANJIROFO	0	18 000	13 953	11 581	43 534
00-81-2-530-50302	DIRECTION REGIONALE DE L'EDUCATION NATIONALE (DREN) ALAOTRA-MANGORO	0	55 800	43 256	35 902	134 958
00-81-2-610-60101	DIRECTION REGIONALE DE L'EDUCATION NATIONALE (DREN) ATSIMO-ANDREFANA	0	3 600	2 791	2 316	8 707
00-81-2-620-60406	DIRECTION REGIONALE DE L'EDUCATION NATIONALE (DREN) ANDROY	0	25 200	19 535	16 214	60 949
00-81-2-630-61905	DIRECTION REGIONALE DE L'EDUCATION NATIONALE (DREN) MENABE	0	3 600	2 791	2 316	8 707
00-81-2-640-61424	DIRECTION REGIONALE DE L'EDUCATION NATIONALE (DREN) ANOSY	0	7 200	5 581	4 633	17 414
00-82-0-300-00000	DIRECTION GENERALE DE L'ENSEIGNEMENT SECONDAIRE ET DE LA FORMATION DE MASSE (DGESFM)	0	9 120 000	11 582 000	15 285 000	35 987 000
00-82-0-301-00000	SERVICE ADMINISTRATIF ET FINANCIER	0	254 561	254 561	254 561	763 683
00-82-4-701-10101	LYCEE D'ENSEIGNEMENT GENERAL AMPEFILOHA	0	20 319	32 076	56 834	109 229
00-82-4-701-10206	LYCEE D'ENSEIGNEMENT GENERAL ANDOHARANOFOTSY	0	4 959	8 164	14 913	28 036
00-82-4-701-10303	LYCEE D'ENSEIGNEMENT GENERAL	0	3 220	5 017	8 800	17 037

Prévision Depenses par service - En Milliers d'Ariary

Ministère/Institution-Mission-Programme	LF 2017	LF 2018	Prév 2019	Prév 2020	Total
AMBOHIMANAMBOLA					
00-82-4-701-10402 LYCEE D'ENSEIGNEMENT GENERAL AMBATOLAMPY	0	4 574	7 468	13 561	25 603
00-82-4-701-10503 LYCEE D'ENSEIGNEMENT GENERAL AMBOHIDRATRIMO	0	5 382	8 927	16 395	30 704
00-82-4-701-10605 LYCEE D'ENSEIGNEMENT GENERAL ANDRAMASINA	0	3 824	5 928	10 361	20 113
00-82-4-701-10702 LYCEE D'ENSEIGNEMENT GENERAL AMBATOMANOINA	0	2 866	4 373	7 553	14 792
00-82-4-701-10803 LYCEE D'ENSEIGNEMENT GENERAL ANKAZOBE	0	2 970	4 564	7 922	15 456
00-82-4-701-10909 LYCEE D'ENSEIGNEMENT GENERAL ANTANIFOTSY	0	4 475	6 884	11 955	23 314
00-82-4-701-11001 LYCEE D'ENSEIGNEMENT GENERAL ANTSIRABE I	0	15 299	25 305	46 382	86 986
00-82-4-701-11105 LYCEE D'ENSEIGNEMENT GENERAL AMBOHIBARY ANTSIRABE II	0	2 172	3 117	5 112	10 401
00-82-4-701-11212 LYCEE D'ENSEIGNEMENT GENERAL ARIVONIMAMO	0	4 644	7 594	13 806	26 044
00-82-4-701-11310 LYCEE D'ENSEIGNEMENT GENERAL BETAFO	0	6 041	9 547	16 931	32 519
00-82-4-701-11404 LYCEE D'ENSEIGNEMENT GENERAL FARATSIHO	0	3 796	5 924	10 409	20 129
00-82-4-701-11503 LYCEE D'ENSEIGNEMENT GENERAL FENOARIVO-AFOVOANY	0	3 048	4 509	7 583	15 140
00-82-4-701-11605 LYCEE D'ENSEIGNEMENT GENERAL AMBATOMENA	0	4 712	6 997	11 810	23 519
00-82-4-701-11707 LYCEE D'ENSEIGNEMENT GENERAL MIARINARIVO	0	4 975	7 842	13 879	26 696
00-82-4-701-11813 LYCEE D'ENSEIGNEMENT GENERAL SOAVINANDRIANA	0	4 216	6 461	11 190	21 867
00-82-4-701-11905 LYCEE D'ENSEIGNEMENT GENERAL ANKADINONDRIY SAKAY	0	2 399	3 531	5 915	11 845
00-82-4-701-12001 LYCEE D'ENSEIGNEMENT GENERAL MANDOTO	0	2 780	4 219	7 253	14 252
00-82-4-701-20101 LYCEE D'ENSEIGNEMENT GENERAL ANTSIRANANA I	0	7 052	11 952	22 270	41 274
00-82-4-701-20204 LYCEE D'ENSEIGNEMENT GENERAL ANIVORANO NORD	0	3 987	5 841	9 748	19 576
00-82-4-701-20302 LYCEE D'ENSEIGNEMENT GENERAL AMBANJA	0	8 436	12 736	21 799	42 971
00-82-4-701-20404 LYCEE D'ENSEIGNEMENT GENERAL AMBILOBE	0	7 129	11 204	19 789	38 122
00-82-4-701-20504 LYCEE D'ENSEIGNEMENT GENERAL ANDAPA	0	6 884	10 782	18 992	36 658
00-82-4-701-20606 LYCEE D'ENSEIGNEMENT GENERAL ANTALAHA	0	8 994	14 623	26 475	50 092
00-82-4-701-20705 LYCEE D'ENSEIGNEMENT GENERAL NOSY BE HELLVILLE	0	9 518	14 671	25 522	49 711
00-82-4-701-20824 LYCEE D'ENSEIGNEMENT GENERAL SAMBAVA	0	8 568	13 852	24 978	47 398
00-82-4-701-20919 LYCEE D'ENSEIGNEMENT GENERAL VOHEMAR	0	6 705	10 481	18 430	35 616
00-82-4-701-30101 LYCEE D'ENSEIGNEMENT GENERAL FIANARANTSOA I	0	22 583	34 455	59 459	116 497
00-82-4-701-30201 LYCEE D'ENSEIGNEMENT GENERAL ALAKAMISY-AMBOHIMAHA	0	2 776	4 214	7 242	14 232
00-82-4-701-30301 LYCEE D'ENSEIGNEMENT GENERAL JOEL SYLVAIN AMBALAVAO	0	4 984	7 770	13 637	26 391
00-82-4-701-30401 LYCEE D'ENSEIGNEMENT GENERAL AMBATOFINANDRAHANA	0	3 997	6 422	11 528	21 947
00-82-4-701-30503 LYCEE D'ENSEIGNEMENT GENERAL RANDRIANASOLO GERVAIS PORTAIS AMBOHIMAHASOA	0	8 130	12 334	21 186	41 650
00-82-4-701-30606 LYCEE D'ENSEIGNEMENT GENERAL AMBOSITRA RAKOTOARISOA	0	9 683	15 235	26 931	51 849
00-82-4-701-30707 LYCEE D'ENSEIGNEMENT GENERAL BEFOTAKA ATSIMO	0	2 027	2 858	4 607	9 492
00-82-4-701-30804 LYCEE D'ENSEIGNEMENT GENERAL FANDRIANA	0	3 148	4 678	7 897	15 723
00-82-4-701-30914 LYCEE D'ENSEIGNEMENT GENERAL TATA MAX FARAFANGANA	0	4 870	7 273	12 333	24 476
00-82-4-701-31007 LYCEE D'ENSEIGNEMENT GENERAL IKONGO	0	3 887	6 225	11 146	21 258
00-82-4-701-31102 LYCEE D'ENSEIGNEMENT GENERAL IAKORA	0	2 072	2 936	4 764	9 772
00-82-4-701-31208 LYCEE D'ENSEIGNEMENT GENERAL IFANADIANA	0	3 365	5 078	8 687	17 130
00-82-4-701-31307 LYCEE D'ENSEIGNEMENT GENERAL IHOSY	0	7 635	11 781	20 516	39 932
00-82-4-701-31403 LYCEE D'ENSEIGNEMENT GENERAL IKALAMAVONY	0	2 680	4 042	6 907	13 629
00-82-4-701-31502 LYCEE D'ENSEIGNEMENT GENERAL IVOHIBE	0	3 174	4 933	8 640	16 747
00-82-4-701-31623 LYCEE D'ENSEIGNEMENT GENERAL SILENY PAUL MANAKARA	0	2 971	4 217	6 843	14 031
00-82-4-701-31715 LYCEE D'ENSEIGNEMENT GENERAL MANANJARY	0	3 886	6 222	11 141	21 249
00-82-4-701-31805 LYCEE D'ENSEIGNEMENT GENERAL MIDONGY SUD	0	3 142	4 875	8 525	16 542
00-82-4-701-31907 LYCEE D'ENSEIGNEMENT GENERAL NOSY VARIKA	0	2 969	4 561	7 917	15 447
00-82-4-701-32024 LYCEE D'ENSEIGNEMENT GENERAL VANGAINDRANO	0	4 782	7 250	12 454	24 486
00-82-4-701-32115 LYCEE D'ENSEIGNEMENT GENERAL VOHIPENO	0	4 906	7 861	14 082	26 849
00-82-4-701-32216 LYCEE D'ENSEIGNEMENT GENERAL VONDROZO	0	2 983	4 588	7 965	15 536
00-82-4-701-32301 LYCEE D'ENSEIGNEMENT GENERAL MANANDRIANA	0	4 456	6 730	11 520	22 706
00-82-4-701-32508 LYCEE D'ENSEIGNEMENT GENERAL ISORANA	0	3 205	4 991	8 750	16 946
00-82-4-701-32606 LYCEE D'ENSEIGNEMENT GENERAL MAHADITRA	0	4 110	6 627	11 929	22 666
00-82-4-701-40101 LYCEE D'ENSEIGNEMENT GENERAL MAHAJANGA I	0	14 863	23 342	41 203	79 408
00-82-4-701-40301 LYCEE D'ENSEIGNEMENT GENERAL AMBATO BOENI	0	2 966	4 556	7 906	15 428

Prévision Depenses par service - En Milliers d'Ariary

Ministère/Institution-Mission-Programme	LF 2017	LF 2018	Prév 2019	Prév 2020	Total
00-82-4-701-40401 LYCEE D'ENSEIGNEMENT GENERAL AMBATOMAINTY	0	2 027	2 857	4 607	9 491
00-82-4-701-40504 LYCEE D'ENSEIGNEMENT GENERAL ALIDY ABOUDOU ANALALAVA	0	2 812	3 904	6 201	12 917
00-82-4-701-40601 LYCEE D'ENSEIGNEMENT GENERAL ANTSALOVA	0	2 952	4 533	7 862	15 347
00-82-4-701-40711 LYCEE D'ENSEIGNEMENT GENERAL ANTSOHIHY	0	7 181	11 274	19 891	38 346
00-82-4-701-40810 LYCEE D'ENSEIGNEMENT GENERAL BEALANANA	0	5 475	8 991	16 396	30 862
00-82-4-701-40907 LYCEE D'ENSEIGNEMENT GENERAL BEFANDRIANA NORD	0	6 185	10 189	18 624	34 998
00-82-4-701-41004 LYCEE D'ENSEIGNEMENT GENERAL BESALAMPY	0	2 897	4 429	7 662	14 988
00-82-4-701-41104 LYCEE D'ENSEIGNEMENT GENERAL KANDREHO	0	2 027	2 857	4 607	9 491
00-82-4-701-41210 LYCEE D'ENSEIGNEMENT GENERAL MAEVATANANA	0	6 054	9 050	15 359	30 463
00-82-4-701-41312 LYCEE D'ENSEIGNEMENT GENERAL MAINTIRANO	0	4 680	7 068	12 099	23 847
00-82-4-701-41405 LYCEE D'ENSEIGNEMENT GENERAL MAMPIKONY	0	4 146	6 691	12 054	22 891
00-82-4-701-41518 LYCEE D'ENSEIGNEMENT GENERAL MANDRITSARA	0	10 155	16 468	29 765	56 388
00-82-4-701-41610 LYCEE D'ENSEIGNEMENT GENERAL MAROVOAY	0	4 327	7 020	12 692	24 039
00-82-4-701-41707 LYCEE D'ENSEIGNEMENT GENERAL MITSINJO	0	2 501	3 716	6 274	12 491
00-82-4-701-41910 LYCEE D'ENSEIGNEMENT GENERAL PORT BERGE	0	4 376	7 108	12 862	24 346
00-82-4-701-42003 LYCEE D'ENSEIGNEMENT GENERAL SOALALA NORD	0	2 198	3 169	5 212	10 579
00-82-4-701-42106 LYCEE D'ENSEIGNEMENT GENERAL BRIEVILLE TSARATANANA	0	2 571	3 841	6 519	12 931
00-82-4-701-50101 LYCEE D'ENSEIGNEMENT GENERAL JEAN JACQUES RABEMANANJARA TOAMASINA I	0	13 342	22 565	41 990	77 897
00-82-4-701-50216 LYCEE D'ENSEIGNEMENT GENERAL TOAMASINA II	0	4 026	6 478	11 639	22 143
00-82-4-701-50302 LYCEE D'ENSEIGNEMENT GENERAL AMBATONDRAZAKA	0	11 124	17 926	32 254	61 304
00-82-4-701-50405 LYCEE D'ENSEIGNEMENT GENERAL AMPARAFARAVOLA	0	6 698	10 641	18 947	36 286
00-82-4-701-50501 LYCEE D'ENSEIGNEMENT GENERAL ANDILAMENA	0	4 531	7 036	12 310	23 877
00-82-4-701-50605 LYCEE D'ENSEIGNEMENT GENERAL ANOSIBE AN'ALA	0	3 465	5 232	8 950	17 647
00-82-4-701-50701 LYCEE D'ENSEIGNEMENT GENERAL ANTANAMBAO MANAMPOTSY	0	2 141	3 065	5 013	10 219
00-82-4-701-50815 LYCEE D'ENSEIGNEMENT GENERAL VOHIBINANY	0	6 354	9 655	16 607	32 616
00-82-4-701-50905 LYCEE D'ENSEIGNEMENT GENERAL FENERIVE EST	0	8 675	14 010	25 248	47 933
00-82-4-701-51008 LYCEE D'ENSEIGNEMENT GENERAL MAHANORO	0	5 438	8 271	14 238	27 947
00-82-4-701-51107 LYCEE D'ENSEIGNEMENT GENERAL MANANARA NORD	0	3 525	5 547	9 804	18 876
00-82-4-701-51206 LYCEE D'ENSEIGNEMENT GENERAL MAROANTSETRA	0	5 865	8 772	14 894	29 531
00-82-4-701-51311 LYCEE D'ENSEIGNEMENT GENERAL MAROLAMBO	0	3 543	5 352	9 163	18 058
00-82-4-701-51417 LYCEE D'ENSEIGNEMENT GENERAL RAZAFINDRABE VICTORIEN MORAMANGA	0	8 532	13 366	23 547	45 445
00-82-4-701-51501 LYCEE D'ENSEIGNEMENT GENERAL NOSY BORAHA	0	3 596	5 359	9 073	18 028
00-82-4-701-51609 LYCEE D'ENSEIGNEMENT GENERAL SOANIERANA IVONGO	0	4 302	6 555	11 296	22 153
00-82-4-701-51716 LYCEE D'ENSEIGNEMENT GENERAL VATOMANDRY	0	4 322	6 589	11 361	22 272
00-82-4-701-51810 LYCEE D'ENSEIGNEMENT GENERAL VAVATENINA	0	5 227	8 649	15 857	29 733
00-82-4-701-60101 LYCEE D'ENSEIGNEMENT GENERAL TOLIARY I	0	14 002	23 263	42 764	80 029
00-82-4-701-60205 LYCEE D'ENSEIGNEMENT GENERAL ANKILILOAKA	0	2 988	4 598	7 987	15 573
00-82-4-701-60301 LYCEE D'ENSEIGNEMENT GENERAL AMBOASARY SUD	0	3 491	5 506	9 752	18 749
00-82-4-701-60406 LYCEE D'ENSEIGNEMENT GENERAL AMBOVOMBE	0	4 400	7 151	12 948	24 499
00-82-4-701-60502 LYCEE D'ENSEIGNEMENT GENERAL AMPANIHY OUEST	0	3 814	5 777	9 915	19 506
00-82-4-701-60602 LYCEE D'ENSEIGNEMENT GENERAL ANKAZOABO SUD	0	3 134	4 862	8 501	16 497
00-82-4-701-60701 LYCEE D'ENSEIGNEMENT GENERAL BEKILY	0	2 737	4 142	7 103	13 982
00-82-4-701-60807 LYCEE D'ENSEIGNEMENT GENERAL BELO/TSIRIBIHINA	0	7 785	11 616	19 684	39 085
00-82-4-701-60901 LYCEE D'ENSEIGNEMENT GENERAL BELOHA ANDROY	0	2 733	4 134	7 088	13 955
00-82-4-701-61001 LYCEE D'ENSEIGNEMENT GENERAL BENENITRA	0	2 027	2 858	4 607	9 492
00-82-4-701-61102 LYCEE D'ENSEIGNEMENT GENERAL BEROROHA	0	2 501	3 716	6 274	12 491
00-82-4-701-61205 LYCEE D'ENSEIGNEMENT GENERAL BETIOKY	0	4 017	6 113	10 523	20 653
00-82-4-701-61308 LYCEE D'ENSEIGNEMENT GENERAL TSIEBO CALVIN BETROKA	0	3 746	5 967	10 647	20 360
00-82-4-701-61424 LYCEE D'ENSEIGNEMENT GENERAL POLE TAOLAGNARO	0	5 166	7 839	13 469	26 474
00-82-4-701-61507 LYCEE D'ENSEIGNEMENT GENERAL RESAOTSY MAHABO	0	3 505	5 302	9 085	17 892
00-82-4-701-61605 LYCEE D'ENSEIGNEMENT GENERAL MANJA	0	5 122	7 617	12 870	25 609
00-82-4-701-61713 LYCEE D'ENSEIGNEMENT GENERAL MIANDRIVAZO	0	3 228	5 032	8 831	17 091
00-82-4-701-61806 LYCEE D'ENSEIGNEMENT GENERAL JEFSON Jean JONASY de MOROMBE	0	2 576	3 852	6 540	12 968
00-82-4-701-61905 LYCEE D'ENSEIGNEMENT GENERAL POLE MORONDAVA	0	9 003	13 585	23 234	45 822

Prévision Depenses par service - En Milliers d'Ariary

Ministère/Institution-Mission-Programme	LF 2017	LF 2018	Prév 2019	Prév 2020	Total	
00-82-4-701-62010	LYCEE D'ENSEIGNEMENT GENERAL SAKARAH	0	3 857	5 975	10 436	20 268
00-82-4-701-62105	LYCEE D'ENSEIGNEMENT GENERAL TSIHOMBE	0	4 545	6 927	11 946	23 418
00-82-4-702-10101	LYCEE D'ENSEIGNEMENT GENERAL NANISANA	0	7 903	11 940	20 444	40 287
00-82-4-702-10207	LYCEE D'ENSEIGNEMENT GENERAL ANDRANONAOHATRA	0	3 868	6 192	11 080	21 140
00-82-4-702-10311	LYCEE D'ENSEIGNEMENT GENERAL SABOTSY-NAMEHANA	0	6 782	10 577	18 571	35 930
00-82-4-702-10411	LYCEE D'ENSEIGNEMENT GENERAL ANTSAMPANDRANO	0	2 972	4 566	7 927	15 465
00-82-4-702-10506	LYCEE D'ENSEIGNEMENT GENERAL AMBOHITRIMANJAKA	0	4 857	7 481	13 011	25 349
00-82-4-702-10602	LYCEE D'ENSEIGNEMENT GENERAL ALATSINAINY BAKARO	0	2 203	3 177	5 227	10 607
00-82-4-702-10707	LYCEE D'ENSEIGNEMENT GENERAL ANJOZOROBE	0	4 010	6 445	11 576	22 031
00-82-4-702-10807	LYCEE D'ENSEIGNEMENT GENERAL FIHAONANA	0	2 505	3 723	6 288	12 516
00-82-4-702-10905	LYCEE D'ENSEIGNEMENT GENERAL AMBOHIMANDROSO	0	4 724	7 737	14 085	26 546
00-82-4-702-11001	LYCEE D'ENSEIGNEMENT GENERAL MANDANIRESAKA	0	3 152	4 895	8 565	16 612
00-82-4-702-11118	LYCEE D'ENSEIGNEMENT GENERAL SOANINDRARINY	0	3 463	5 456	9 653	18 572
00-82-4-702-11214	LYCEE D'ENSEIGNEMENT GENERAL IMERINTSIATOSIKA	0	6 647	10 069	17 278	33 994
00-82-4-702-11322	LYCEE D'ENSEIGNEMENT GENERAL ANOSIARIVO MANAPA BETAFO	0	1 977	2 765	4 429	9 171
00-82-4-702-11405	LYCEE D'ENSEIGNEMENT GENERAL MIANDRARIVO FARATSIHO	0	2 028	2 861	4 612	9 501
00-82-4-702-11615	LYCEE D'ENSEIGNEMENT GENERAL MANJAKANDRIANA	0	4 822	7 285	12 471	24 578
00-82-4-702-11702	LYCEE D'ENSEIGNEMENT GENERAL ANALAVORY	0	3 747	5 970	10 651	20 368
00-82-4-702-11801	LYCEE D'ENSEIGNEMENT GENERAL AMBATOASANA	0	2 201	3 175	5 221	10 597
00-82-4-702-11911	LYCEE D'ENSEIGNEMENT GENERAL MAHASOLO	0	3 885	5 941	10 272	20 098
00-82-4-702-12005	LYCEE D'ENSEIGNEMENT GENERAL ANKAZOMIRIOTRA	0	2 380	3 496	5 846	11 722
00-82-4-702-20218	LYCEE D'ENSEIGNEMENT GENERAL ANTANAMITARINA	0	2 027	2 858	4 607	9 492
00-82-4-702-20313	LYCEE D'ENSEIGNEMENT GENERAL ANNEXE BEMANEVIKY/HS	0	2 089	2 970	4 827	9 886
00-82-4-702-20406	LYCEE D'ENSEIGNEMENT GENERAL AMPONDRAVA	0	2 124	3 036	4 952	10 112
00-82-4-702-20502	LYCEE D'ENSEIGNEMENT GENERAL AMBODIANGEZOKA	0	2 027	2 858	4 607	9 492
00-82-4-702-20705	LYCEE D'ENSEIGNEMENT GENERAL DZAMANJARY	0	2 541	3 788	6 413	12 742
00-82-4-702-20802	LYCEE D'ENSEIGNEMENT GENERAL AMBOANGIBE	0	2 886	4 415	7 631	14 932
00-82-4-702-30101	LYCEE D'ENSEIGNEMENT GENERAL MAHAZENGY ANNEXE	0	2 284	3 323	5 512	11 119
00-82-4-702-30304	LYCEE D'ENSEIGNEMENT GENERAL MANANJARA AMBOHIMAHAMASINA	0	3 651	5 798	10 316	19 765
00-82-4-702-30403	LYCEE D'ENSEIGNEMENT GENERAL BEMAHAZEMONA AMBONDROMISOTRA	0	3 212	5 001	8 770	16 983
00-82-4-702-30515	LYCEE D'ENSEIGNEMENT GENERAL SAHAVE	0	2 027	2 858	4 607	9 492
00-82-4-702-30606	LYCEE D'ENSEIGNEMENT GENERAL ANKOROMBE	0	3 578	5 666	10 063	19 307
00-82-4-702-30703	LYCEE D'ENSEIGNEMENT GENERAL BEFOTAKA	0	2 027	2 858	4 607	9 492
00-82-4-702-30806	LYCEE D'ENSEIGNEMENT GENERAL IMITO FANDRIANA	0	2 893	4 425	7 652	14 970
00-82-4-702-30913	LYCEE D'ENSEIGNEMENT GENERAL ANNEXE EVATO	0	3 193	4 970	8 710	16 873
00-82-4-702-31006	LYCEE D'ENSEIGNEMENT GENERAL IFANIREA	0	3 134	4 862	8 501	16 497
00-82-4-702-31103	LYCEE D'ENSEIGNEMENT GENERAL RANOTSARA NORD	0	2 027	2 858	4 607	9 492
00-82-4-702-31201	LYCEE D'ENSEIGNEMENT GENERAL AMBOHIMANGA SUD	0	2 068	2 931	4 753	9 752
00-82-4-702-31312	LYCEE D'ENSEIGNEMENT GENERAL RANOHIRA	0	2 242	3 249	5 367	10 858
00-82-4-702-31404	LYCEE D'ENSEIGNEMENT GENERAL MANGIDY	0	2 027	2 857	4 607	9 491
00-82-4-702-31602	LYCEE D'ENSEIGNEMENT GENERAL AMBAHIVE MANAKARA	0	2 684	4 048	6 919	13 651
00-82-4-702-31725	LYCEE D'ENSEIGNEMENT GENERAL VOHILAVA	0	2 068	2 931	4 753	9 752
00-82-4-702-31903	LYCEE D'ENSEIGNEMENT GENERAL AMPASINAMBO	0	2 080	2 952	4 792	9 824
00-82-4-702-32018	LYCEE D'ENSEIGNEMENT GENERAL MATANGA	0	2 027	2 857	4 607	9 491
00-82-4-702-32105	LYCEE D'ENSEIGNEMENT GENERAL IVATO	0	3 193	4 968	8 705	16 866
00-82-4-702-32207	LYCEE D'ENSEIGNEMENT GENERAL KARIANGA	0	2 027	2 858	4 607	9 492
00-82-4-702-32307	LYCEE D'ENSEIGNEMENT GENERAL ANJOMANAKONA	0	2 429	3 587	6 025	12 041
00-82-4-702-32401	LYCEE D'ENSEIGNEMENT GENERAL JEAN RALAIMONGO	0	4 353	6 741	11 773	22 867
00-82-4-702-32504	LYCEE D'ENSEIGNEMENT GENERAL COMMUNAUTAIRE ANJOMA ITSARA	0	2 122	3 027	4 937	10 086
00-82-4-702-32607	LYCEE D'ENSEIGNEMENT GENERAL MAHASOABE	0	4 385	6 570	11 172	22 127
00-82-4-702-40101	LYCEE D'ENSEIGNEMENT GENERAL ANTANIMALANDY MAHAJANGA I	0	3 606	5 713	10 154	19 473
00-82-4-702-40311	LYCEE D'ENSEIGNEMENT GENERAL TSARAMANDROSO	0	2 476	3 670	6 186	12 332
00-82-4-702-40506	LYCEE D'ENSEIGNEMENT GENERAL COMMUNAUTAIRE ANKARAMIBE	0	4 065	6 545	11 770	22 380

Prévision Depenses par service - En Milliers d'Ariary

Ministère/Institution-Mission-Programme	LF 2017	LF 2018	Prév 2019	Prév 2020	Total	
00-82-4-702-40708	LYCEE D'ENSEIGNEMENT GENERAL ANJAMANGIRANA	0	2 716	4 104	7 028	13 848
00-82-4-702-40802	LYCEE D'ENSEIGNEMENT GENERAL AMBATORIHA	0	2 802	3 633	5 382	11 817
00-82-4-702-40905	LYCEE D'ENSEIGNEMENT GENERAL RAZAFINDEHIBE Etienne Hilaire ANTSAKABARY	0	3 002	4 379	7 280	14 661
00-82-4-702-41204	LYCEE D'ENSEIGNEMENT GENERAL ANDRIBA	0	2 027	2 858	4 607	9 492
00-82-4-702-41402	LYCEE D'ENSEIGNEMENT GENERAL AMPASIMATERA	0	2 027	2 857	4 607	9 491
00-82-4-702-41515	LYCEE D'ENSEIGNEMENT GENERAL ANTSATRAMIDOLA MANDRITSARA	0	2 988	4 598	7 987	15 573
00-82-4-702-41607	LYCEE D'ENSEIGNEMENT GENERAL AMBINANITelo	0	2 857	4 361	7 527	14 745
00-82-4-702-41909	LYCEE D'ENSEIGNEMENT GENERAL MAROVATO	0	2 141	3 065	5 013	10 219
00-82-4-702-42112	LYCEE D'ENSEIGNEMENT GENERAL TSARATANANA	0	4 270	6 380	10 822	21 472
00-82-4-702-50213	LYCEE D'ENSEIGNEMENT GENERAL FOULPOINTE	0	2 027	2 858	4 607	9 492
00-82-4-702-50316	LYCEE D'ENSEIGNEMENT GENERAL IMERIMANDROSO	0	2 738	4 145	7 107	13 990
00-82-4-702-50409	LYCEE D'ENSEIGNEMENT GENERAL MORARANO CHROME	0	3 610	5 723	10 172	19 505
00-82-4-702-50807	LYCEE D'ENSEIGNEMENT GENERAL ANIVORANO EST	0	2 157	3 092	5 062	10 311
00-82-4-702-50903	LYCEE D'ENSEIGNEMENT GENERAL AMPASINA MANINGORY	0	2 242	3 246	5 361	10 849
00-82-4-702-51002	LYCEE D'ENSEIGNEMENT GENERAL AMBINANINANDRO	0	2 027	2 857	4 607	9 491
00-82-4-702-51105	LYCEE D'ENSEIGNEMENT GENERAL ANTANAMBE	0	2 092	2 976	4 837	9 905
00-82-4-702-51203	LYCEE D'ENSEIGNEMENT GENERAL ANJAHANA	0	2 112	3 013	4 907	10 032
00-82-4-702-51305	LYCEE D'ENSEIGNEMENT GENERAL AMBOHIMILANJA MAROLAMBO	0	2 027	2 858	4 607	9 492
00-82-4-702-51402	LYCEE D'ENSEIGNEMENT GENERAL AMBOASARY	0	3 322	5 202	9 160	17 684
00-82-4-702-51605	LYCEE D'ENSEIGNEMENT GENERAL ANTANIFOTSY	0	2 027	2 858	4 607	9 492
00-82-4-702-51710	LYCEE D'ENSEIGNEMENT GENERAL ILAKA-EST	0	2 027	2 857	4 607	9 491
00-82-4-702-51806	LYCEE D'ENSEIGNEMENT GENERAL ANJAHAMBE VAVATENINA	0	2 027	2 858	4 607	9 492
00-82-4-702-60101	LYCEE D'ENSEIGNEMENT GENERAL ANTANINARENINA	0	6 572	9 817	16 655	33 044
00-82-4-702-60211	LYCEE D'ENSEIGNEMENT GENERAL SAINT AUGUSTIN	0	3 094	4 789	8 361	16 244
00-82-4-702-60314	LYCEE D'ENSEIGNEMENT GENERAL TSIVORY	0	2 027	2 858	4 607	9 492
00-82-4-702-60410	LYCEE D'ENSEIGNEMENT GENERAL ANTANIMORA SUD	0	2 185	3 145	5 167	10 497
00-82-4-702-60510	LYCEE D'ENSEIGNEMENT GENERAL EJEDA	0	2 027	2 857	4 607	9 491
00-82-4-702-61206	LYCEE D'ENSEIGNEMENT GENERAL BEZAHA	0	2 027	2 858	4 607	9 492
00-82-4-702-61312	LYCEE D'ENSEIGNEMENT GENERAL ISOANALA	0	2 435	3 597	6 040	12 072
00-82-4-702-61416	LYCEE D'ENSEIGNEMENT GENERAL MANAMBARO	0	2 027	2 858	4 607	9 492
00-82-4-702-61504	LYCEE D'ENSEIGNEMENT GENERAL ANNEXE ANKILIZATO	0	2 124	3 036	4 952	10 112
00-82-4-702-61602	LYCEE D'ENSEIGNEMENT GENERAL ANKILIABO	0	2 142	3 065	5 013	10 220
00-82-4-702-61704	LYCEE D'ENSEIGNEMENT GENERAL ANKONDROMENA	0	2 027	2 858	4 607	9 492
00-82-4-702-61801	LYCEE D'ENSEIGNEMENT GENERAL AMBAHIKILY	0	2 027	2 858	4 607	9 492
00-82-4-702-61901	LYCEE D'ENSEIGNEMENT GENERAL ANALAIVA MORONDAVA	0	2 027	2 858	4 607	9 492
00-82-4-703-10101	LYCEE D'ENSEIGNEMENT GENERAL ANDOHALO	0	12 660	19 569	34 121	66 350
00-82-4-703-10205	LYCEE D'ENSEIGNEMENT GENERAL AMPITATAFIKA	0	2 765	4 016	6 655	13 436
00-82-4-703-10302	LYCEE D'ENSEIGNEMENT GENERAL AMBOHIMALAZA	0	2 458	3 639	6 124	12 221
00-82-4-703-10412	LYCEE D'ENSEIGNEMENT GENERAL ANNEXE DE BEHENJY	0	4 180	6 755	12 177	23 112
00-82-4-703-10518	LYCEE D'ENSEIGNEMENT GENERAL IVATO AEROPORT	0	3 648	5 793	10 306	19 747
00-82-4-703-10603	LYCEE D'ENSEIGNEMENT GENERAL AMBOHIMIADANA	0	2 108	3 003	4 892	10 003
00-82-4-703-10711	LYCEE D'ENSEIGNEMENT GENERAL COMMUNAUTAIRE MANGAMILA	0	4 450	7 242	13 121	24 813
00-82-4-703-10809	LYCEE D'ENSEIGNEMENT GENERAL MAHAVELONA	0	2 027	2 858	4 607	9 492
00-82-4-703-10906	LYCEE D'ENSEIGNEMENT GENERAL AMBOHITOMPOINA	0	3 801	6 067	10 842	20 710
00-82-4-703-11109	LYCEE D'ENSEIGNEMENT GENERAL ANDRANOMANELATRA	0	2 026	2 856	4 604	9 486
00-82-4-703-11208	LYCEE D'ENSEIGNEMENT GENERAL AMBOHIPANDRANO	0	3 095	4 792	8 365	16 252
00-82-4-703-11616	LYCEE D'ENSEIGNEMENT GENERAL JEAN LABORDE MANTASOA	0	3 613	5 729	10 183	19 525
00-82-4-703-11710	LYCEE D'ENSEIGNEMENT GENERAL SOAMAHAMANINA	0	2 027	2 858	4 607	9 492
00-82-4-703-11810	LYCEE D'ENSEIGNEMENT GENERAL MAHAVELONA	0	2 122	3 027	4 937	10 086
00-82-4-703-11917	LYCEE D'ENSEIGNEMENT GENERAL TSIROANOMANDIDY	0	9 968	15 529	27 243	52 740
00-82-4-703-20410	LYCEE D'ENSEIGNEMENT GENERAL SIRAMA	0	2 299	3 347	5 561	11 207
00-82-4-703-20803	LYCEE D'ENSEIGNEMENT GENERAL AMBODIAMPANA	0	2 027	2 858	4 607	9 492
00-82-4-703-30306	LYCEE D'ENSEIGNEMENT GENERAL ANDRAINJATO	0	4 083	6 017	10 089	20 189

Prévision Depenses par service - En Milliers d'Ariary

Ministère/Institution-Mission-Programme	LFR 2017	LF 2018	Prév 2019	Prév 2020	Total	
00-82-4-703-30409	LYCEE D'ENSEIGNEMENT GENERAL SOAVINA	0	2 027	2 858	4 607	9 492
00-82-4-703-30506	LYCEE D'ENSEIGNEMENT GENERAL ANKAFINA TSARAFIDY ANNEXE	0	3 999	5 863	9 789	19 651
00-82-4-703-30617	LYCEE D'ENSEIGNEMENT GENERAL KIANJANDRAKEFINA	0	2 623	3 934	6 699	13 256
00-82-4-703-30808	LYCEE D'ENSEIGNEMENT GENERAL AMBADIMANANGANA MIARINAVARATRA	0	3 257	5 083	8 930	17 270
00-82-4-703-31013	LYCEE D'ENSEIGNEMENT GENERAL TOLONGOINA	0	2 124	3 036	4 952	10 112
00-82-4-703-31209	LYCEE D'ENSEIGNEMENT GENERAL KELILALINA	0	2 027	2 857	4 607	9 491
00-82-4-703-31610	LYCEE D'ENSEIGNEMENT GENERAL AMPASIMANJEVA	0	2 857	4 361	7 527	14 745
00-82-4-703-32019	LYCEE D'ENSEIGNEMENT GENERAL RANOMENA	0	2 027	2 857	4 607	9 491
00-82-4-703-32104	LYCEE D'ENSEIGNEMENT GENERAL ILAKATRA	0	2 299	3 347	5 561	11 207
00-82-4-703-32302	LYCEE D'ENSEIGNEMENT GENERAL AMBOHIMHAZO	0	2 504	3 723	6 290	12 517
00-82-4-703-32403	LYCEE D'ENSEIGNEMENT GENERAL SAHAMBAVY	0	4 096	6 041	10 134	20 271
00-82-4-703-32503	LYCEE D'ENSEIGNEMENT GENERAL COMMUNAUTAIRE ANDOHARANOMAITSO	0	2 027	2 858	4 607	9 492
00-82-4-703-32610	LYCEE D'ENSEIGNEMENT GENERAL COMMUNAUTAIRE TALATA AMPANO	0	2 027	2 858	4 607	9 492
00-82-4-703-40511	LYCEE D'ENSEIGNEMENT GENERAL MAROVATOLENA	0	2 896	4 430	7 662	14 988
00-82-4-703-40901	LYCEE D'ENSEIGNEMENT GENERAL AMBARARATA BEFANDRIANA NORD	0	2 384	3 505	5 866	11 755
00-82-4-703-41211	LYCEE D'ENSEIGNEMENT GENERAL MAHATSINJO MAEVATANANA	0	2 027	2 857	4 607	9 491
00-82-4-703-41510	LYCEE D'ENSEIGNEMENT GENERAL ANDOHAJANGO MANDRITSARA	0	2 551	3 809	6 455	12 815
00-82-4-703-41602	LYCEE D'ENSEIGNEMENT GENERAL ANKAZOBORONA	0	2 164	3 107	5 092	10 363
00-82-4-703-50308	LYCEE D'ENSEIGNEMENT GENERAL ANDILANATOBY	0	2 675	4 030	6 884	13 589
00-82-4-703-50411	LYCEE D'ENSEIGNEMENT GENERAL TANAMBE	0	4 537	7 401	13 432	25 370
00-82-4-703-50910	LYCEE D'ENSEIGNEMENT GENERAL VOHILENGO	0	2 147	3 076	5 032	10 255
00-82-4-703-51108	LYCEE D'ENSEIGNEMENT GENERAL SANDRAKATSY	0	2 105	3 000	4 882	9 987
00-82-4-703-51307	LYCEE D'ENSEIGNEMENT GENERAL ANDRORANGAVOLA MAROLAMBO	0	2 027	2 858	4 607	9 492
00-82-4-703-51419	LYCEE D'ENSEIGNEMENT GENERAL SABOTSY ANJIRO	0	2 762	4 187	7 188	14 137
00-82-4-703-60212	LYCEE D'ENSEIGNEMENT GENERAL MIXTE MANOMBO	0	2 080	2 952	4 792	9 824
00-82-4-703-61213	LYCEE D'ENSEIGNEMENT GENERAL SOAMANONGA	0	2 027	2 858	4 607	9 492
00-82-4-703-61314	LYCEE D'ENSEIGNEMENT GENERAL JANGANY	0	2 027	2 858	4 607	9 492
00-82-4-703-61417	LYCEE D'ENSEIGNEMENT GENERAL MANANTENINA	0	2 027	2 858	4 607	9 492
00-82-4-703-61508	LYCEE D'ENSEIGNEMENT GENERAL MALAIMBANDY	0	2 027	2 858	4 607	9 492
00-82-4-703-61904	LYCEE D'ENSEIGNEMENT GENERAL BEMANONGA	0	2 027	2 857	4 607	9 491
00-82-4-704-10101	LYCEE D'ENSEIGNEMENT GENERAL FARAVOHITRA	0	19 309	29 958	52 383	101 650
00-82-4-704-10202	LYCEE D'ENSEIGNEMENT GENERAL AMBATOFAHAVALO	0	2 086	2 966	4 818	9 870
00-82-4-704-10305	LYCEE D'ENSEIGNEMENT GENERAL AMBOHIMANGAKELY	0	4 188	6 207	10 458	20 853
00-82-4-704-10522	LYCEE D'ENSEIGNEMENT GENERAL MAHITSY	0	5 881	9 832	18 151	33 864
00-82-4-704-10708	LYCEE D'ENSEIGNEMENT GENERAL ANTANETIBE ANATIVOLO	0	2 028	2 861	4 612	9 501
00-82-4-704-11216	LYCEE D'ENSEIGNEMENT GENERAL COMMUNAUTAIRE MANALALONDO	0	3 417	5 373	9 494	18 284
00-82-4-704-11610	LYCEE D'ENSEIGNEMENT GENERAL AMBOHITSEHENO MANJAKANDRINA	0	2 476	3 670	6 186	12 332
00-82-4-704-11706	LYCEE D'ENSEIGNEMENT GENERAL MANDIAVATO	0	2 027	2 857	4 607	9 491
00-82-4-704-11901	LYCEE D'ENSEIGNEMENT GENERAL AMBALANIRANA	0	2 027	2 858	4 607	9 492
00-82-4-704-20411	LYCEE D'ENSEIGNEMENT GENERAL BERAMANJA	0	2 201	3 175	5 221	10 597
00-82-4-704-20806	LYCEE D'ENSEIGNEMENT GENERAL AMBOHIMITSINJO	0	2 159	3 096	5 072	10 327
00-82-4-704-30313	LYCEE D'ENSEIGNEMENT GENERAL MAHAZONY	0	3 171	4 929	8 631	16 731
00-82-4-704-30509	LYCEE D'ENSEIGNEMENT GENERAL CAMP ROBIN	0	2 436	3 597	6 046	12 079
00-82-4-704-30613	LYCEE D'ENSEIGNEMENT GENERAL ILAKA CENTRE	0	2 654	3 991	6 809	13 454
00-82-4-704-30811	LYCEE D'ENSEIGNEMENT GENERAL SANDRANDAHY	0	3 090	4 783	8 345	16 218
00-82-4-704-31632	LYCEE D'ENSEIGNEMENT GENERAL COMMUNAUTAIRE SAHASINAKA	0	3 126	4 847	8 470	16 443
00-82-4-704-32015	LYCEE D'ENSEIGNEMENT GENERAL MANAMBONDRO	0	2 027	2 857	4 607	9 491
00-82-4-704-32101	LYCEE D'ENSEIGNEMENT GENERAL ANDEMAKA	0	3 110	4 816	8 410	16 336
00-82-4-704-32301	LYCEE D'ENSEIGNEMENT GENERAL AMBATOMARINA	0	2 027	2 858	4 607	9 492
00-82-4-704-32601	LYCEE D'ENSEIGNEMENT GENERAL ALAKAMISY ITENINA	0	2 320	3 389	5 640	11 349
00-82-4-704-40510	LYCEE D'ENSEIGNEMENT GENERAL MAROVANTAZA	0	2 026	2 858	4 608	9 492
00-82-4-704-40902	LYCEE D'ENSEIGNEMENT GENERAL AMBODIMOTSO SUD	0	2 220	3 207	5 285	10 712

Prévision Depenses par service - En Milliers d'Ariary

Ministère/Institution-Mission-Programme	LF 2017	LF 2018	Prév 2019	Prév 2020	Total	
00-82-4-704-41501	LYCEE D'ENSEIGNEMENT GENERAL AMBALAKIRAJY MANDRITSARA	0	2 850	4 348	7 502	14 700
00-82-4-704-50302	LYCEE D'ENSEIGNEMENT GENERAL ANNEXE DIDY	0	2 157	3 092	5 062	10 311
00-82-4-704-60221	LYCEE D'ENSEIGNEMENT GENERAL MITSINJO BETANIMENA	0	2 738	4 145	7 107	13 990
00-82-4-704-61225	LYCEE D'ENSEIGNEMENT GENERAL AMBATRY	0	2 027	2 858	4 607	9 492
00-82-4-704-61420	LYCEE D'ENSEIGNEMENT GENERAL RANOMAFANA	0	2 027	2 858	4 607	9 492
00-82-4-705-10101	LYCEE D'ENSEIGNEMENT GENERAL RABEARIVELO	0	21 124	32 234	55 634	108 992
00-82-4-705-10213	LYCEE D'ENSEIGNEMENT GENERAL FENOARIVO	0	2 027	2 858	4 607	9 492
00-82-4-705-10301	LYCEE D'ENSEIGNEMENT GENERAL ALASORA Tsararivotra Andriamanelo St Chritophoros	0	2 951	4 258	7 008	14 217
00-82-4-705-10525	LYCEE D'ENSEIGNEMENT GENERAL TALATAMATY	0	2 872	4 384	7 573	14 829
00-82-4-705-10710	LYCEE D'ENSEIGNEMENT GENERAL BETATAO	0	2 028	2 861	4 612	9 501
00-82-4-705-11206	LYCEE D'ENSEIGNEMENT GENERAL AMBOHIMANDRY	0	2 072	2 936	4 764	9 772
00-82-4-705-11608	LYCEE D'ENSEIGNEMENT GENERAL AMBOHITROLOMAHITSY	0	3 158	4 680	7 890	15 728
00-82-4-705-11902	LYCEE D'ENSEIGNEMENT GENERAL AMBARARATABE	0	2 027	2 857	4 607	9 491
00-82-4-705-20412	LYCEE D'ENSEIGNEMENT GENERAL BETSIACA	0	2 116	3 020	4 922	10 058
00-82-4-705-20816	LYCEE D'ENSEIGNEMENT GENERAL BEMANEVIKA	0	2 164	3 107	5 092	10 363
00-82-4-705-30308	LYCEE D'ENSEIGNEMENT GENERAL ANKARAMENA	0	2 930	4 493	7 782	15 205
00-82-4-705-30501	LYCEE D'ENSEIGNEMENT GENERAL COMMUNAUTAIRE AMBALAKINDRESY	0	2 192	3 159	5 190	10 541
00-82-4-705-30608	LYCEE D'ENSEIGNEMENT GENERAL MODERNE ANDINA	0	2 027	2 858	4 607	9 492
00-82-4-705-30805	LYCEE D'ENSEIGNEMENT GENERAL FIADANANA	0	3 382	5 309	9 369	18 060
00-82-4-705-31620	LYCEE D'ENSEIGNEMENT GENERAL LOKOMBY	0	2 684	4 048	6 919	13 651
00-82-4-705-32602	LYCEE D'ENSEIGNEMENT GENERAL ANDRANOMIDITRA	0	2 027	2 857	4 607	9 491
00-82-4-705-40508	LYCEE D'ENSEIGNEMENT GENERAL BEFOTAKA NORD	0	2 027	2 858	4 607	9 492
00-82-4-705-50313	LYCEE D'ENSEIGNEMENT GENERAL BEJOFO	0	2 027	2 858	4 607	9 492
00-82-4-705-51420	LYCEE D'ENSEIGNEMENT GENERAL VODIRIANA	0	2 935	4 500	7 798	15 233
00-82-4-705-60219	LYCEE D'ENSEIGNEMENT GENERAL MIARY	0	2 027	2 857	4 607	9 491
00-82-4-705-61403	LYCEE D'ENSEIGNEMENT GENERAL AMPASY NAHAMPOANA	0	2 027	2 858	4 607	9 492
00-82-4-706-10101	LYCEE D'ENSEIGNEMENT GENERAL AMBOHIMANARINA	0	6 126	9 740	17 352	33 218
00-82-4-706-10224	LYCEE D'ENSEIGNEMENT GENERAL ANOSIZATO ANDREFANA	0	2 027	2 858	4 607	9 492
00-82-4-706-10312	LYCEE D'ENSEIGNEMENT GENERAL TALATA VOLONONDRY	0	3 928	5 866	9 947	19 741
00-82-4-706-11207	LYCEE D'ENSEIGNEMENT GENERAL AMBOHIMASINA	0	2 113	3 015	4 913	10 041
00-82-4-706-11612	LYCEE D'ENSEIGNEMENT GENERAL ANKAZONDANDY	0	2 066	2 931	4 747	9 744
00-82-4-706-30303	LYCEE D'ENSEIGNEMENT GENERAL AMBINANIROA	0	2 242	3 246	5 361	10 849
00-82-4-706-30508	LYCEE D'ENSEIGNEMENT GENERAL COMMUNAUTAIRE BEFETA	0	2 027	2 858	4 607	9 492
00-82-4-706-30619	LYCEE D'ENSEIGNEMENT GENERAL MAROSOA	0	2 359	3 460	5 774	11 593
00-82-4-706-30801	LYCEE D'ENSEIGNEMENT GENERAL ALAKAMISY AMBOHIMAHAZO	0	2 198	3 169	5 212	10 579
00-82-4-706-31605	LYCEE D'ENSEIGNEMENT GENERAL COMMUNAUTAIRE MANANANO	0	2 157	3 092	5 062	10 311
00-82-4-706-51416	LYCEE D'ENSEIGNEMENT GENERAL MANDIALAZA	0	2 857	4 358	7 523	14 738
00-82-4-707-10101	LYCEE D'ENSEIGNEMENT GENERAL ANALAMAHITSY	0	4 423	6 847	11 950	23 220
00-82-4-707-10215	LYCEE D'ENSEIGNEMENT GENERAL SOALANDY ANKADIVORIBE	0	2 027	2 857	4 607	9 491
00-82-4-707-10308	LYCEE D'ENSEIGNEMENT GENERAL ANKADINANDRIANA	0	2 223	3 212	5 298	10 733
00-82-4-707-10511	LYCEE D'ENSEIGNEMENT GENERAL ANTANETIBE MAHAZAZA	0	2 464	3 650	6 146	12 260
00-82-4-707-11613	LYCEE D'ENSEIGNEMENT GENERAL ANTSAHALALINA	0	2 054	2 907	4 704	9 665
00-82-4-707-30307	LYCEE D'ENSEIGNEMENT GENERAL ANJOMA	0	2 276	3 310	5 486	11 072
00-82-4-707-30517	LYCEE D'ENSEIGNEMENT GENERAL COMMUNAUTAIRE VOHIPOSA	0	2 027	2 858	4 607	9 492
00-82-4-707-30621	LYCEE D'ENSEIGNEMENT GENERAL TSARASAOIRA	0	2 027	2 858	4 607	9 492
00-82-4-707-30807	LYCEE D'ENSEIGNEMENT GENERAL MAHAZOARIVO	0	2 148	3 076	5 032	10 256
00-82-4-707-31610	LYCEE D'ENSEIGNEMENT GENERAL COMMUNAUTAIRE FARAONY	0	2 510	3 731	6 305	12 546
00-82-4-707-51406	LYCEE D'ENSEIGNEMENT GENERAL ANDAINGO	0	2 027	2 857	4 607	9 491
00-82-4-708-10311	LYCEE D'ENSEIGNEMENT GENERAL MANANDRIANA	0	2 027	2 857	4 607	9 491
00-82-4-708-10508	LYCEE D'ENSEIGNEMENT GENERAL AMPANOTOKANA	0	2 299	3 347	5 562	11 208
00-82-4-708-11621	LYCEE D'ENSEIGNEMENT GENERAL SADABE	0	2 072	2 936	4 764	9 772
00-82-4-708-30305	LYCEE D'ENSEIGNEMENT GENERAL MATAVY	0	2 027	2 857	4 607	9 491
00-82-4-708-30514	LYCEE D'ENSEIGNEMENT GENERAL MORAFENO	0	2 027	2 858	4 607	9 492

Prévision Depenses par service - En Milliers d'Ariary

Ministère/Institution-Mission-Programme		LF 2017	LF 2018	Prév 2019	Prév 2020	Total
00-82-4-708-30615	LYCEE D'ENSEIGNEMENT GENERAL IVATO CENTRE	0	2 027	2 858	4 607	9 492
00-82-4-708-30813	LYCEE D'ENSEIGNEMENT GENERAL TSARAZAZA	0	2 265	3 287	5 441	10 993
00-82-4-709-10307	LYCEE D'ENSEIGNEMENT GENERAL MODERNE ANKADIKELY	0	2 027	2 857	4 607	9 491
00-82-4-709-10507	LYCEE D'ENSEIGNEMENT GENERAL AMPANGABE	0	2 027	2 858	4 607	9 492
00-82-4-709-11622	LYCEE D'ENSEIGNEMENT GENERAL ANKADIMANGA	0	2 027	2 858	4 607	9 492
00-82-4-710-10520	LYCEE D'ENSEIGNEMENT GENERAL MAHABO AMBOHIDRATRIMO	0	3 893	6 233	11 165	21 291
00-82-4-710-11611	LYCEE D'ENSEIGNEMENT GENERAL ANJEPY	0	2 027	2 858	4 607	9 492
00-82-4-711-11607	LYCEE D'ENSEIGNEMENT GENERAL AMBOHITRANDRIAMANITRA	0	2 027	2 858	4 607	9 492
00-82-4-712-11625	LYCEE D'ENSEIGNEMENT GENERAL AMBOHIBAO SUD	0	2 027	2 858	4 607	9 492
00-82-4-713-11602	LYCEE D'ENSEIGNEMENT GENERAL AMBANITSENA	0	2 027	2 858	4 607	9 492
820	ENSEIGNEMENT GENERAL	6 204 676	0	0	0	6 204 676
048	Administration et Coordination	680 000	0	0	0	680 000
00	Budget Général	680 000	0	0	0	680 000
00-82-0-300-00000	DIRECTION GENERALE DE L'ENSEIGNEMENT SECONDAIRE ET DE LA FORMATION DE MASSE (DGESFM)	220 000	0	0	0	220 000
00-82-0-310-00000	DIRECTION DE L'ENSEIGNEMENT SECONDAIRE (DES)	120 000	0	0	0	120 000
00-82-0-320-00000	DIRECTION DE LA FORMATION DE MASSE (DFM)	110 000	0	0	0	110 000
00-82-0-330-00000	DIRECTION DE L'ETUDE ET DE LA RECHERCHE PEDAGOGIQUE (DERP)	110 000	0	0	0	110 000
00-82-0-340-00000	DIRECTION DE L'ENCADREMENT ET DE L'INSPECTION PEDAGOGIQUE DE L'ENSEIGNEMENT SECONDAIRE (DEIPES)	120 000	0	0	0	120 000
308	Enseignement Secondaire	5 524 676	0	0	0	5 524 676
00	Budget Général	5 524 676	0	0	0	5 524 676
00-81-2-110-10101	DIRECTION REGIONALE DE L'EDUCATION NATIONALE (DREN) ANALAMANGA	34 817	0	0	0	34 817
00-81-2-120-11917	DIRECTION REGIONALE DE L'EDUCATION NATIONALE (DREN) BONGOLAVA	25 930	0	0	0	25 930
00-81-2-130-11707	DIRECTION REGIONALE DE L'EDUCATION NATIONALE (DREN) ITASY	18 768	0	0	0	18 768
00-81-2-140-11001	DIRECTION REGIONALE DE L'EDUCATION NATIONALE (DREN) VAKINANKARATRA	22 217	0	0	0	22 217
00-81-2-210-20101	DIRECTION REGIONALE DE L'EDUCATION NATIONALE (DREN) DIANA	5 325	0	0	0	5 325
00-81-2-220-20824	DIRECTION REGIONALE DE L'EDUCATION NATIONALE (DREN) SAVA	29 530	0	0	0	29 530
00-81-2-310-30101	DIRECTION REGIONALE DE L'EDUCATION NATIONALE (DREN) HAUTE MATSIATRA	27 214	0	0	0	27 214
00-81-2-320-30914	DIRECTION REGIONALE DE L'EDUCATION NATIONALE (DREN) ATSIMO-ATSIANANA	36 290	0	0	0	36 290
00-81-2-330-30606	DIRECTION REGIONALE DE L'EDUCATION NATIONALE (DREN) AMORONI MANIA	65 266	0	0	0	65 266
00-81-2-340-31307	DIRECTION REGIONALE DE L'EDUCATION NATIONALE (DREN) IHOROMBE	1 762	0	0	0	1 762
00-81-2-350-31623	DIRECTION REGIONALE DE L'EDUCATION NATIONALE (DREN) VATOVAVY-FITOVINANY	86 640	0	0	0	86 640
00-81-2-410-40101	DIRECTION REGIONALE DE L'EDUCATION NATIONALE (DREN) BOENY	15 684	0	0	0	15 684
00-81-2-420-41210	DIRECTION REGIONALE DE L'EDUCATION NATIONALE (DREN) BETSIBOKA	9 806	0	0	0	9 806
00-81-2-430-41312	DIRECTION REGIONALE DE L'EDUCATION NATIONALE (DREN) MELAKY	8 081	0	0	0	8 081
00-81-2-440-40711	DIRECTION REGIONALE DE L'EDUCATION NATIONALE (DREN) SOFIA	37 939	0	0	0	37 939
00-81-2-510-50101	DIRECTION REGIONALE DE L'EDUCATION NATIONALE (DREN) ATSIANANA	9 327	0	0	0	9 327
00-81-2-520-50905	DIRECTION REGIONALE DE L'EDUCATION NATIONALE (DREN) ANALANJIROFO	38 933	0	0	0	38 933
00-81-2-530-50302	DIRECTION REGIONALE DE L'EDUCATION NATIONALE (DREN) ALAOTRA-MANGORO	79 150	0	0	0	79 150
00-81-2-610-60101	DIRECTION REGIONALE DE L'EDUCATION NATIONALE (DREN) ATSIMO-ANDREFANA	7 125	0	0	0	7 125
00-81-2-620-60406	DIRECTION REGIONALE DE L'EDUCATION NATIONALE (DREN) ANDROY	32 287	0	0	0	32 287
00-81-2-630-61905	DIRECTION REGIONALE DE L'EDUCATION NATIONALE (DREN) MENABE	5 803	0	0	0	5 803
00-81-2-640-61424	DIRECTION REGIONALE DE L'EDUCATION NATIONALE (DREN) ANOSY	15 206	0	0	0	15 206
00-82-0-300-00000	DIRECTION GENERALE DE L'ENSEIGNEMENT SECONDAIRE ET DE LA FORMATION DE MASSE (DGESFM)	4 000 004	0	0	0	4 000 004
00-82-0-301-00000	SERVICE ADMINISTRATIF ET FINANCIER	254 561	0	0	0	254 561
00-82-4-701-10101	LYCEE D'ENSEIGNEMENT GENERAL AMPEFILOHA	15 022	0	0	0	15 022
00-82-4-701-10206	LYCEE D'ENSEIGNEMENT GENERAL ANDOHARANOFOTSY	2 788	0	0	0	2 788
00-82-4-701-10303	LYCEE D'ENSEIGNEMENT GENERAL AMBOHIMANAMBOLA	1 563	0	0	0	1 563
00-82-4-701-10402	LYCEE D'ENSEIGNEMENT GENERAL AMBATOLAMPY	2 517	0	0	0	2 517
00-82-4-701-10503	LYCEE D'ENSEIGNEMENT GENERAL AMBOHIDRATRIMO	3 085	0	0	0	3 085
00-82-4-701-10605	LYCEE D'ENSEIGNEMENT GENERAL ANDRAMASINA	2 054	0	0	0	2 054

Prévision Depenses par service - En Milliers d'Ariary

Ministère/Institution-Mission-Programme	LFR 2017	LF 2018	Prév 2019	Prév 2020	Total	
00-82-4-701-10702	LYCEE D'ENSEIGNEMENT GENERAL AMBATOMANOINA	1 313	0	0	0	1 313
00-82-4-701-10803	LYCEE D'ENSEIGNEMENT GENERAL ANKAZOBE	1 387	0	0	0	1 387
00-82-4-701-10909	LYCEE D'ENSEIGNEMENT GENERAL ANTANIFOTSY	2 595	0	0	0	2 595
00-82-4-701-11001	LYCEE D'ENSEIGNEMENT GENERAL ANTSIRABE I	10 641	0	0	0	10 641
00-82-4-701-11105	LYCEE D'ENSEIGNEMENT GENERAL AMBOHIBARY ANTSIRABE II	824	0	0	0	824
00-82-4-701-11212	LYCEE D'ENSEIGNEMENT GENERAL ARIVONIMAMO	2 566	0	0	0	2 566
00-82-4-701-11310	LYCEE D'ENSEIGNEMENT GENERAL BETAFO	3 760	0	0	0	3 760
00-82-4-701-11404	LYCEE D'ENSEIGNEMENT GENERAL FARATSIHO	2 018	0	0	0	2 018
00-82-4-701-11503	LYCEE D'ENSEIGNEMENT GENERAL FENOARIVO-AFOVOANY	1 516	0	0	0	1 516
00-82-4-701-11605	LYCEE D'ENSEIGNEMENT GENERAL AMBATOMENA	2 877	0	0	0	2 877
00-82-4-701-11707	LYCEE D'ENSEIGNEMENT GENERAL MIARINARIVO	2 928	0	0	0	2 928
00-82-4-701-11813	LYCEE D'ENSEIGNEMENT GENERAL SOAVINANDRIANA	2 396	0	0	0	2 396
00-82-4-701-11905	LYCEE D'ENSEIGNEMENT GENERAL ANKADINONDRIY SAKAY	985	0	0	0	985
00-82-4-701-12001	LYCEE D'ENSEIGNEMENT GENERAL MANDOTO	1 253	0	0	0	1 253
00-82-4-701-20101	LYCEE D'ENSEIGNEMENT GENERAL ANTSIRANANA I	4 262	0	0	0	4 262
00-82-4-701-20204	LYCEE D'ENSEIGNEMENT GENERAL ANIVORANO NORD	2 309	0	0	0	2 309
00-82-4-701-20302	LYCEE D'ENSEIGNEMENT GENERAL AMBANJA	5 863	0	0	0	5 863
00-82-4-701-20404	LYCEE D'ENSEIGNEMENT GENERAL AMBILOBE	4 639	0	0	0	4 639
00-82-4-701-20504	LYCEE D'ENSEIGNEMENT GENERAL ANDAPA	4 460	0	0	0	4 460
00-82-4-701-20606	LYCEE D'ENSEIGNEMENT GENERAL ANTALAHA	5 938	0	0	0	5 938
00-82-4-701-20705	LYCEE D'ENSEIGNEMENT GENERAL NOSY BE HELLVILLE	6 635	0	0	0	6 635
00-82-4-701-20824	LYCEE D'ENSEIGNEMENT GENERAL SAMBAVA	5 638	0	0	0	5 638
00-82-4-701-20919	LYCEE D'ENSEIGNEMENT GENERAL VOHEMAR	4 326	0	0	0	4 326
00-82-4-701-30101	LYCEE D'ENSEIGNEMENT GENERAL FIANARANTSOA I	17 243	0	0	0	17 243
00-82-4-701-30201	LYCEE D'ENSEIGNEMENT GENERAL ALAKAMISY-AMBOHIMAHA	1 251	0	0	0	1 251
00-82-4-701-30301	LYCEE D'ENSEIGNEMENT GENERAL JOEL SYLVAIN AMBALAVAO	2 965	0	0	0	2 965
00-82-4-701-30401	LYCEE D'ENSEIGNEMENT GENERAL AMBATOFINANDRAHANA	2 110	0	0	0	2 110
00-82-4-701-30503	LYCEE D'ENSEIGNEMENT GENERAL RANDRIANASOLO GERVAIS PORTAIS AMBOHIMAHASOA	5 594	0	0	0	5 594
00-82-4-701-30606	LYCEE D'ENSEIGNEMENT GENERAL AMBOSITRA RAKOTOARISOA	6 653	0	0	0	6 653
00-82-4-701-30707	LYCEE D'ENSEIGNEMENT GENERAL BEFOTAKA ATSIMO	723	0	0	0	723
00-82-4-701-30804	LYCEE D'ENSEIGNEMENT GENERAL FANDRIANA	1 590	0	0	0	1 590
00-82-4-701-30914	LYCEE D'ENSEIGNEMENT GENERAL TATA MAX FARAFANGANA	2 990	0	0	0	2 990
00-82-4-701-31007	LYCEE D'ENSEIGNEMENT GENERAL IKONGO	2 033	0	0	0	2 033
00-82-4-701-31102	LYCEE D'ENSEIGNEMENT GENERAL IAKORA	754	0	0	0	754
00-82-4-701-31208	LYCEE D'ENSEIGNEMENT GENERAL IFANADIANA	1 738	0	0	0	1 738
00-82-4-701-31307	LYCEE D'ENSEIGNEMENT GENERAL IHOSY	5 118	0	0	0	5 118
00-82-4-701-31403	LYCEE D'ENSEIGNEMENT GENERAL IKALAMAVONY	1 184	0	0	0	1 184
00-82-4-701-31502	LYCEE D'ENSEIGNEMENT GENERAL IVOHIBE	1 531	0	0	0	1 531
00-82-4-701-31623	LYCEE D'ENSEIGNEMENT GENERAL SILENY PAUL MANAKARA	1 515	0	0	0	1 515
00-82-4-701-31715	LYCEE D'ENSEIGNEMENT GENERAL MANANJARY	2 032	0	0	0	2 032
00-82-4-701-31805	LYCEE D'ENSEIGNEMENT GENERAL MIDONGY SUD	1 508	0	0	0	1 508
00-82-4-701-31907	LYCEE D'ENSEIGNEMENT GENERAL NOSY VARIKA	1 386	0	0	0	1 386
00-82-4-701-32024	LYCEE D'ENSEIGNEMENT GENERAL VANGAINDRANO	2 878	0	0	0	2 878
00-82-4-701-32115	LYCEE D'ENSEIGNEMENT GENERAL VOHIPENO	2 827	0	0	0	2 827
00-82-4-701-32216	LYCEE D'ENSEIGNEMENT GENERAL VONDROZO	1 396	0	0	0	1 396
00-82-4-701-32301	LYCEE D'ENSEIGNEMENT GENERAL MANANDRIANA	2 624	0	0	0	2 624
00-82-4-701-32508	LYCEE D'ENSEIGNEMENT GENERAL ISORANA	1 553	0	0	0	1 553
00-82-4-701-32606	LYCEE D'ENSEIGNEMENT GENERAL MAHADITRA	2 190	0	0	0	2 190
00-82-4-701-40101	LYCEE D'ENSEIGNEMENT GENERAL MAHAJANGA I	10 763	0	0	0	10 763
00-82-4-701-40301	LYCEE D'ENSEIGNEMENT GENERAL AMBATO BOENI	1 384	0	0	0	1 384
00-82-4-701-40401	LYCEE D'ENSEIGNEMENT GENERAL AMBATOMAINTY	723	0	0	0	723
00-82-4-701-40504	LYCEE D'ENSEIGNEMENT GENERAL ALIDY ABOUDOU ANALALAVA	1 414	0	0	0	1 414
00-82-4-701-40601	LYCEE D'ENSEIGNEMENT GENERAL ANTSALOVA	1 375	0	0	0	1 375
00-82-4-701-40711	LYCEE D'ENSEIGNEMENT GENERAL ANTSOHIHY	4 686	0	0	0	4 686

Prévision Depenses par service - En Milliers d'Ariary

Ministère/Institution-Mission-Programme	LF 2017	LF 2018	Prév 2019	Prév 2020	Total	
00-82-4-701-40810	LYCEE D'ENSEIGNEMENT GENERAL BEALANANA	3 190	0	0	0	3 190
00-82-4-701-40907	LYCEE D'ENSEIGNEMENT GENERAL BEFANDRIANA NORD	3 721	0	0	0	3 721
00-82-4-701-41004	LYCEE D'ENSEIGNEMENT GENERAL BESALAMPY	1 335	0	0	0	1 335
00-82-4-701-41104	LYCEE D'ENSEIGNEMENT GENERAL KANDREHO	723	0	0	0	723
00-82-4-701-41210	LYCEE D'ENSEIGNEMENT GENERAL MAEVATANANA	3 960	0	0	0	3 960
00-82-4-701-41312	LYCEE D'ENSEIGNEMENT GENERAL MAINTIRANO	2 807	0	0	0	2 807
00-82-4-701-41405	LYCEE D'ENSEIGNEMENT GENERAL MAMPIKONY	2 215	0	0	0	2 215
00-82-4-701-41518	LYCEE D'ENSEIGNEMENT GENERAL MANDRITSARA	6 847	0	0	0	6 847
00-82-4-701-41610	LYCEE D'ENSEIGNEMENT GENERAL MAROVOAY	2 343	0	0	0	2 343
00-82-4-701-41707	LYCEE D'ENSEIGNEMENT GENERAL MITSINJO	1 057	0	0	0	1 057
00-82-4-701-41910	LYCEE D'ENSEIGNEMENT GENERAL PORT BERGE	2 377	0	0	0	2 377
00-82-4-701-42003	LYCEE D'ENSEIGNEMENT GENERAL SOALALA NORD	844	0	0	0	844
00-82-4-701-42106	LYCEE D'ENSEIGNEMENT GENERAL BRIEVILLE TSARATANANA	1 106	0	0	0	1 106
00-82-4-701-50101	LYCEE D'ENSEIGNEMENT GENERAL JEAN JACQUES RABEMANANJARA TOAMASINA I	8 971	0	0	0	8 971
00-82-4-701-50216	LYCEE D'ENSEIGNEMENT GENERAL TOAMASINA II	2 132	0	0	0	2 132
00-82-4-701-50302	LYCEE D'ENSEIGNEMENT GENERAL AMBATONDRAZAKA	7 639	0	0	0	7 639
00-82-4-701-50405	LYCEE D'ENSEIGNEMENT GENERAL AMPARAFARAVOLA	4 256	0	0	0	4 256
00-82-4-701-50501	LYCEE D'ENSEIGNEMENT GENERAL ANDILAMENA	2 615	0	0	0	2 615
00-82-4-701-50605	LYCEE D'ENSEIGNEMENT GENERAL ANOSIBE AN'ALA	1 820	0	0	0	1 820
00-82-4-701-50701	LYCEE D'ENSEIGNEMENT GENERAL ANTANAMBAO MANAMPOTSY	804	0	0	0	804
00-82-4-701-50815	LYCEE D'ENSEIGNEMENT GENERAL VOHIBINANY	4 148	0	0	0	4 148
00-82-4-701-50905	LYCEE D'ENSEIGNEMENT GENERAL FENERIVE EST	5 725	0	0	0	5 725
00-82-4-701-51008	LYCEE D'ENSEIGNEMENT GENERAL MAHANORO	3 402	0	0	0	3 402
00-82-4-701-51107	LYCEE D'ENSEIGNEMENT GENERAL MANANARA NORD	1 786	0	0	0	1 786
00-82-4-701-51206	LYCEE D'ENSEIGNEMENT GENERAL MAROANTSETRA	3 803	0	0	0	3 803
00-82-4-701-51311	LYCEE D'ENSEIGNEMENT GENERAL MAROLAMBO	1 881	0	0	0	1 881
00-82-4-701-51417	LYCEE D'ENSEIGNEMENT GENERAL RAZAFINDRABE VICTORIEN MORAMANGA	5 767	0	0	0	5 767
00-82-4-701-51501	LYCEE D'ENSEIGNEMENT GENERAL NOSY BORAHA	1 951	0	0	0	1 951
00-82-4-701-51609	LYCEE D'ENSEIGNEMENT GENERAL SOANIERANA IVONGO	2 480	0	0	0	2 480
00-82-4-701-51716	LYCEE D'ENSEIGNEMENT GENERAL VATOMANDRY	2 493	0	0	0	2 493
00-82-4-701-51810	LYCEE D'ENSEIGNEMENT GENERAL VAVATENINA	2 977	0	0	0	2 977
00-82-4-701-60101	LYCEE D'ENSEIGNEMENT GENERAL TOLIARY I	9 618	0	0	0	9 618
00-82-4-701-60205	LYCEE D'ENSEIGNEMENT GENERAL ANKILILOAKA	1 400	0	0	0	1 400
00-82-4-701-60301	LYCEE D'ENSEIGNEMENT GENERAL AMBOASARY SUD	1 754	0	0	0	1 754
00-82-4-701-60406	LYCEE D'ENSEIGNEMENT GENERAL AMBOVOMBE	2 394	0	0	0	2 394
00-82-4-701-60502	LYCEE D'ENSEIGNEMENT GENERAL AMPANIHY OUEST	2 096	0	0	0	2 096
00-82-4-701-60602	LYCEE D'ENSEIGNEMENT GENERAL ANKAZOABO SUD	1 503	0	0	0	1 503
00-82-4-701-60701	LYCEE D'ENSEIGNEMENT GENERAL BEKILY	1 223	0	0	0	1 223
00-82-4-701-60807	LYCEE D'ENSEIGNEMENT GENERAL BELO/TSIRIBIHINA	5 385	0	0	0	5 385
00-82-4-701-60901	LYCEE D'ENSEIGNEMENT GENERAL BELOHA ANDROY	1 220	0	0	0	1 220
00-82-4-701-61001	LYCEE D'ENSEIGNEMENT GENERAL BENENITRA	723	0	0	0	723
00-82-4-701-61102	LYCEE D'ENSEIGNEMENT GENERAL BEROROHA	1 057	0	0	0	1 057
00-82-4-701-61205	LYCEE D'ENSEIGNEMENT GENERAL BETIOKY	2 252	0	0	0	2 252
00-82-4-701-61308	LYCEE D'ENSEIGNEMENT GENERAL TSIEBO CALVIN BETROKA	1 933	0	0	0	1 933
00-82-4-701-61424	LYCEE D'ENSEIGNEMENT GENERAL POLE TAOLAGNARO	3 187	0	0	0	3 187
00-82-4-701-61507	LYCEE D'ENSEIGNEMENT GENERAL RESAOTSY MAHABO	1 848	0	0	0	1 848
00-82-4-701-61605	LYCEE D'ENSEIGNEMENT GENERAL MANJA	3 211	0	0	0	3 211
00-82-4-701-61713	LYCEE D'ENSEIGNEMENT GENERAL MIANDRIVAZO	1 569	0	0	0	1 569
00-82-4-701-61806	LYCEE D'ENSEIGNEMENT GENERAL JEFSON Jean JONASY de MOROMBE	1 110	0	0	0	1 110
00-82-4-701-61905	LYCEE D'ENSEIGNEMENT GENERAL POLE MORONDAVA	6 329	0	0	0	6 329
00-82-4-701-62010	LYCEE D'ENSEIGNEMENT GENERAL SAKARAHA	2 083	0	0	0	2 083
00-82-4-701-62105	LYCEE D'ENSEIGNEMENT GENERAL TSIHOMBE	2 674	0	0	0	2 674
00-82-4-702-10101	LYCEE D'ENSEIGNEMENT GENERAL NANISANA	5 427	0	0	0	5 427
00-82-4-702-10207	LYCEE D'ENSEIGNEMENT GENERAL ANDRANONAHOATRA	2 020	0	0	0	2 020

Prévision Depenses par service - En Milliers d'Ariary

Ministère/Institution-Mission-Programme	LF 2017	LF 2018	Prév 2019	Prév 2020	Total
00-82-4-702-10311 LYCEE D'ENSEIGNEMENT GENERAL SABOTSY-NAMEHANA	4 395	0	0	0	4 395
00-82-4-702-10411 LYCEE D'ENSEIGNEMENT GENERAL ANTSAMPANDRANO	1 388	0	0	0	1 388
00-82-4-702-10506 LYCEE D'ENSEIGNEMENT GENERAL AMBOHITRIMANJAKA	2 897	0	0	0	2 897
00-82-4-702-10602 LYCEE D'ENSEIGNEMENT GENERAL ALATSINAINY BAKARO	847	0	0	0	847
00-82-4-702-10707 LYCEE D'ENSEIGNEMENT GENERAL ANJAZOROBE	2 119	0	0	0	2 119
00-82-4-702-10807 LYCEE D'ENSEIGNEMENT GENERAL FIHAONANA	1 060	0	0	0	1 060
00-82-4-702-10905 LYCEE D'ENSEIGNEMENT GENERAL AMBOHIMANDROSO	2 622	0	0	0	2 622
00-82-4-702-11001 LYCEE D'ENSEIGNEMENT GENERAL MANDANIRESAKA	1 516	0	0	0	1 516
00-82-4-702-11118 LYCEE D'ENSEIGNEMENT GENERAL SOANINDRARINY	1 734	0	0	0	1 734
00-82-4-702-11214 LYCEE D'ENSEIGNEMENT GENERAL IMERINTSIATOSIKA	4 397	0	0	0	4 397
00-82-4-702-11322 LYCEE D'ENSEIGNEMENT GENERAL ANOSIARIVO MANAPA BETAFO	687	0	0	0	687
00-82-4-702-11405 LYCEE D'ENSEIGNEMENT GENERAL MIANDRARIVO FARATSIHO	724	0	0	0	724
00-82-4-702-11615 LYCEE D'ENSEIGNEMENT GENERAL MANJAKANDRIANA	2 923	0	0	0	2 923
00-82-4-702-11702 LYCEE D'ENSEIGNEMENT GENERAL ANALAVORY	1 934	0	0	0	1 934
00-82-4-702-11801 LYCEE D'ENSEIGNEMENT GENERAL AMBATOASANA	846	0	0	0	846
00-82-4-702-11911 LYCEE D'ENSEIGNEMENT GENERAL MAHASOLO	2 133	0	0	0	2 133
00-82-4-702-12005 LYCEE D'ENSEIGNEMENT GENERAL ANKAZOMIRIOTRA	971	0	0	0	971
00-82-4-702-20218 LYCEE D'ENSEIGNEMENT GENERAL ANTANAMITARINA	723	0	0	0	723
00-82-4-702-20313 LYCEE D'ENSEIGNEMENT GENERAL ANNEXE BEMANEVIKY/HS	767	0	0	0	767
00-82-4-702-20406 LYCEE D'ENSEIGNEMENT GENERAL AMPONDRAVA	792	0	0	0	792
00-82-4-702-20502 LYCEE D'ENSEIGNEMENT GENERAL AMBODIANGEZOKA	723	0	0	0	723
00-82-4-702-20705 LYCEE D'ENSEIGNEMENT GENERAL DZAMANJARY	1 085	0	0	0	1 085
00-82-4-702-20802 LYCEE D'ENSEIGNEMENT GENERAL AMBOANGIBE	1 329	0	0	0	1 329
00-82-4-702-30101 LYCEE D'ENSEIGNEMENT GENERAL MAHAZENGY ANNEXE	904	0	0	0	904
00-82-4-702-30304 LYCEE D'ENSEIGNEMENT GENERAL MANANJARA AMBOHIMAHAMASINA	1 867	0	0	0	1 867
00-82-4-702-30403 LYCEE D'ENSEIGNEMENT GENERAL BEMAHAZEMONA AMBONDROMISOTRA	1 557	0	0	0	1 557
00-82-4-702-30515 LYCEE D'ENSEIGNEMENT GENERAL SAHAVE	723	0	0	0	723
00-82-4-702-30606 LYCEE D'ENSEIGNEMENT GENERAL ANKOROMBE	1 816	0	0	0	1 816
00-82-4-702-30703 LYCEE D'ENSEIGNEMENT GENERAL BEFOTAKA	723	0	0	0	723
00-82-4-702-30806 LYCEE D'ENSEIGNEMENT GENERAL IMITO FANDRIANA	1 333	0	0	0	1 333
00-82-4-702-30913 LYCEE D'ENSEIGNEMENT GENERAL ANNEXE EVATO	1 545	0	0	0	1 545
00-82-4-702-31006 LYCEE D'ENSEIGNEMENT GENERAL IFANIREA	1 503	0	0	0	1 503
00-82-4-702-31103 LYCEE D'ENSEIGNEMENT GENERAL RANOTSARA NORD	723	0	0	0	723
00-82-4-702-31201 LYCEE D'ENSEIGNEMENT GENERAL AMBOHIMANGA SUD	752	0	0	0	752
00-82-4-702-31312 LYCEE D'ENSEIGNEMENT GENERAL RANOHIRA	875	0	0	0	875
00-82-4-702-31404 LYCEE D'ENSEIGNEMENT GENERAL MANGIDY	723	0	0	0	723
00-82-4-702-31602 LYCEE D'ENSEIGNEMENT GENERAL AMBAHIVE MANAKARA	1 186	0	0	0	1 186
00-82-4-702-31725 LYCEE D'ENSEIGNEMENT GENERAL VOHILAVA	752	0	0	0	752
00-82-4-702-31903 LYCEE D'ENSEIGNEMENT GENERAL AMPASINAMBO	760	0	0	0	760
00-82-4-702-32018 LYCEE D'ENSEIGNEMENT GENERAL MATANGA	723	0	0	0	723
00-82-4-702-32105 LYCEE D'ENSEIGNEMENT GENERAL IVATO	1 544	0	0	0	1 544
00-82-4-702-32207 LYCEE D'ENSEIGNEMENT GENERAL KARIANGA	723	0	0	0	723
00-82-4-702-32307 LYCEE D'ENSEIGNEMENT GENERAL ANJOMAN AKONA	1 007	0	0	0	1 007
00-82-4-702-32401 LYCEE D'ENSEIGNEMENT GENERAL JEAN RALAIMONGO	2 480	0	0	0	2 480
00-82-4-702-32504 LYCEE D'ENSEIGNEMENT GENERAL COMMUNAUTAIRE ANJOMA ITSARA	789	0	0	0	789
00-82-4-702-32607 LYCEE D'ENSEIGNEMENT GENERAL MAHASOABE	2 587	0	0	0	2 587
00-82-4-702-40101 LYCEE D'ENSEIGNEMENT GENERAL ANTANIMALANDY MAHAJANGA I	1 834	0	0	0	1 834
00-82-4-702-40311 LYCEE D'ENSEIGNEMENT GENERAL TSARAMANDROSO	1 039	0	0	0	1 039
00-82-4-702-40506 LYCEE D'ENSEIGNEMENT GENERAL COMMUNAUTAIRE ANKARAMIBE	2 158	0	0	0	2 158
00-82-4-702-40708 LYCEE D'ENSEIGNEMENT GENERAL ANJIAMANGIRANA	1 208	0	0	0	1 208
00-82-4-702-40802 LYCEE D'ENSEIGNEMENT GENERAL AMBATORIHA	1 498	0	0	0	1 498
00-82-4-702-40905 LYCEE D'ENSEIGNEMENT GENERAL RAZAFINDEHIBE Etienne Hilaire ANTSAKABARY	1 499	0	0	0	1 499
00-82-4-702-41204 LYCEE D'ENSEIGNEMENT GENERAL ANDRIBA	723	0	0	0	723

Prévision Depenses par service - En Milliers d'Ariary

Ministère/Institution-Mission-Programme	LF 2017	LF 2018	Prév 2019	Prév 2020	Total
00-82-4-702-41402 LYCEE D'ENSEIGNEMENT GENERAL AMPASIMATERA	723	0	0	0	723
00-82-4-702-41515 LYCEE D'ENSEIGNEMENT GENERAL ANTSATRAMIDOLA MANDRITSARA	1 400	0	0	0	1 400
00-82-4-702-41607 LYCEE D'ENSEIGNEMENT GENERAL AMBINANITelo	1 308	0	0	0	1 308
00-82-4-702-41909 LYCEE D'ENSEIGNEMENT GENERAL MAROVATO	804	0	0	0	804
00-82-4-702-42112 LYCEE D'ENSEIGNEMENT GENERAL TSARATANANA	2 499	0	0	0	2 499
00-82-4-702-50213 LYCEE D'ENSEIGNEMENT GENERAL FOULPOINTE	723	0	0	0	723
00-82-4-702-50316 LYCEE D'ENSEIGNEMENT GENERAL IMERIMANDROSO	1 224	0	0	0	1 224
00-82-4-702-50409 LYCEE D'ENSEIGNEMENT GENERAL MORARANO CHROME	1 838	0	0	0	1 838
00-82-4-702-50807 LYCEE D'ENSEIGNEMENT GENERAL ANIVORANO EST	814	0	0	0	814
00-82-4-702-50903 LYCEE D'ENSEIGNEMENT GENERAL AMPASINA MANINGORY	874	0	0	0	874
00-82-4-702-51002 LYCEE D'ENSEIGNEMENT GENERAL AMBINANINANDRO	723	0	0	0	723
00-82-4-702-51105 LYCEE D'ENSEIGNEMENT GENERAL ANTANAMBE	769	0	0	0	769
00-82-4-702-51203 LYCEE D'ENSEIGNEMENT GENERAL ANJAHANA	783	0	0	0	783
00-82-4-702-51305 LYCEE D'ENSEIGNEMENT GENERAL AMBOHIMILANJA MAROLAMBO	723	0	0	0	723
00-82-4-702-51402 LYCEE D'ENSEIGNEMENT GENERAL AMBOASARY	1 635	0	0	0	1 635
00-82-4-702-51605 LYCEE D'ENSEIGNEMENT GENERAL ANTANIFOTSY	723	0	0	0	723
00-82-4-702-51710 LYCEE D'ENSEIGNEMENT GENERAL ILAKA-EST	723	0	0	0	723
00-82-4-702-51806 LYCEE D'ENSEIGNEMENT GENERAL ANJAHAMBE VAVATENINA	723	0	0	0	723
00-82-4-702-60101 LYCEE D'ENSEIGNEMENT GENERAL ANTANINARENINA	4 386	0	0	0	4 386
00-82-4-702-60211 LYCEE D'ENSEIGNEMENT GENERAL SAINT AUGUSTIN	1 475	0	0	0	1 475
00-82-4-702-60314 LYCEE D'ENSEIGNEMENT GENERAL TSIVORY	723	0	0	0	723
00-82-4-702-60410 LYCEE D'ENSEIGNEMENT GENERAL ANTANIMORA SUD	835	0	0	0	835
00-82-4-702-60510 LYCEE D'ENSEIGNEMENT GENERAL EJEDA	723	0	0	0	723
00-82-4-702-61206 LYCEE D'ENSEIGNEMENT GENERAL BEZAHA	723	0	0	0	723
00-82-4-702-61312 LYCEE D'ENSEIGNEMENT GENERAL ISOANALA	1 010	0	0	0	1 010
00-82-4-702-61416 LYCEE D'ENSEIGNEMENT GENERAL MANAMBARO	723	0	0	0	723
00-82-4-702-61504 LYCEE D'ENSEIGNEMENT GENERAL ANNEXE ANKILIZATO	792	0	0	0	792
00-82-4-702-61602 LYCEE D'ENSEIGNEMENT GENERAL ANKLIABO	804	0	0	0	804
00-82-4-702-61704 LYCEE D'ENSEIGNEMENT GENERAL ANKONDROMENA	723	0	0	0	723
00-82-4-702-61801 LYCEE D'ENSEIGNEMENT GENERAL AMBAHIKILY	723	0	0	0	723
00-82-4-702-61901 LYCEE D'ENSEIGNEMENT GENERAL ANALAIVA MORONDAVA	723	0	0	0	723
00-82-4-703-10101 LYCEE D'ENSEIGNEMENT GENERAL ANDOHALO	9 135	0	0	0	9 135
00-82-4-703-10205 LYCEE D'ENSEIGNEMENT GENERAL AMPITATAFIKA	1 306	0	0	0	1 306
00-82-4-703-10302 LYCEE D'ENSEIGNEMENT GENERAL AMBOHIMALAZA	1 027	0	0	0	1 027
00-82-4-703-10412 LYCEE D'ENSEIGNEMENT GENERAL ANNEXE DE BEHENJY	2 240	0	0	0	2 240
00-82-4-703-10518 LYCEE D'ENSEIGNEMENT GENERAL IVATO AEROPORT	1 865	0	0	0	1 865
00-82-4-703-10603 LYCEE D'ENSEIGNEMENT GENERAL AMBOHIMIADANA	780	0	0	0	780
00-82-4-703-10711 LYCEE D'ENSEIGNEMENT GENERAL COMMUNAUTAIRE MANGAMILA	2 429	0	0	0	2 429
00-82-4-703-10809 LYCEE D'ENSEIGNEMENT GENERAL MAHAVELONA	723	0	0	0	723
00-82-4-703-10906 LYCEE D'ENSEIGNEMENT GENERAL AMBOHITOMPAINA	1 972	0	0	0	1 972
00-82-4-703-11109 LYCEE D'ENSEIGNEMENT GENERAL ANDRANOMANELATRA	722	0	0	0	722
00-82-4-703-11208 LYCEE D'ENSEIGNEMENT GENERAL AMBOHIPANDRANO	1 476	0	0	0	1 476
00-82-4-703-11616 LYCEE D'ENSEIGNEMENT GENERAL JEAN LABORDE MANTASOA	1 840	0	0	0	1 840
00-82-4-703-11710 LYCEE D'ENSEIGNEMENT GENERAL SOAMAHAMANINA	723	0	0	0	723
00-82-4-703-11810 LYCEE D'ENSEIGNEMENT GENERAL MAHAVELONA	789	0	0	0	789
00-82-4-703-11917 LYCEE D'ENSEIGNEMENT GENERAL TSIROANOMANDIDY	6 936	0	0	0	6 936
00-82-4-703-20410 LYCEE D'ENSEIGNEMENT GENERAL SIRAMA	914	0	0	0	914
00-82-4-703-20803 LYCEE D'ENSEIGNEMENT GENERAL AMBODIAMPANA	723	0	0	0	723
00-82-4-703-30306 LYCEE D'ENSEIGNEMENT GENERAL ANDRAINJATO	2 377	0	0	0	2 377
00-82-4-703-30409 LYCEE D'ENSEIGNEMENT GENERAL SOAVINA	723	0	0	0	723
00-82-4-703-30506 LYCEE D'ENSEIGNEMENT GENERAL ANKAFINA TSARAFIDY ANNEXE	2 317	0	0	0	2 317
00-82-4-703-30617 LYCEE D'ENSEIGNEMENT GENERAL KIANJANDRAKEFINA	1 142	0	0	0	1 142

Prévision Depenses par service - En Milliers d'Ariary

Ministère/Institution-Mission-Programme	LF 2017	LF 2018	Prév 2019	Prév 2020	Total	
00-82-4-703-30808	LYCEE D'ENSEIGNEMENT GENERAL AMBADIMANANGANA MIARINAVARATRA	1 589	0	0	0	1 589
00-82-4-703-31013	LYCEE D'ENSEIGNEMENT GENERAL TOLONGOINA	792	0	0	0	792
00-82-4-703-31209	LYCEE D'ENSEIGNEMENT GENERAL KELILALINA	723	0	0	0	723
00-82-4-703-31610	LYCEE D'ENSEIGNEMENT GENERAL AMPASIMANJEVA	1 308	0	0	0	1 308
00-82-4-703-32019	LYCEE D'ENSEIGNEMENT GENERAL RANOMENA	723	0	0	0	723
00-82-4-703-32104	LYCEE D'ENSEIGNEMENT GENERAL ILAKATRA	914	0	0	0	914
00-82-4-703-32302	LYCEE D'ENSEIGNEMENT GENERAL AMBOHIMAHAZO	1 060	0	0	0	1 060
00-82-4-703-32403	LYCEE D'ENSEIGNEMENT GENERAL SAHAMBAVY	2 386	0	0	0	2 386
00-82-4-703-32503	LYCEE D'ENSEIGNEMENT GENERAL COMMUNAUTAIRE ANDOHARANOMAITSO	723	0	0	0	723
00-82-4-703-32610	LYCEE D'ENSEIGNEMENT GENERAL COMMUNAUTAIRE TALATA AMPANO	723	0	0	0	723
00-82-4-703-40511	LYCEE D'ENSEIGNEMENT GENERAL MAROVATOLENA	1 335	0	0	0	1 335
00-82-4-703-40901	LYCEE D'ENSEIGNEMENT GENERAL AMBARARATA BEFANDRIANA NORD	975	0	0	0	975
00-82-4-703-41211	LYCEE D'ENSEIGNEMENT GENERAL MAHATSINJO MAEVATANANA	723	0	0	0	723
00-82-4-703-41510	LYCEE D'ENSEIGNEMENT GENERAL ANDOHAJANGO MANDRITSARA	1 093	0	0	0	1 093
00-82-4-703-41602	LYCEE D'ENSEIGNEMENT GENERAL ANKAZOBORONA	820	0	0	0	820
00-82-4-703-50308	LYCEE D'ENSEIGNEMENT GENERAL ANDILANATOBY	1 179	0	0	0	1 179
00-82-4-703-50411	LYCEE D'ENSEIGNEMENT GENERAL TANAMBE	2 491	0	0	0	2 491
00-82-4-703-50910	LYCEE D'ENSEIGNEMENT GENERAL VOHILENGO	808	0	0	0	808
00-82-4-703-51108	LYCEE D'ENSEIGNEMENT GENERAL SANDRAKATSY	778	0	0	0	778
00-82-4-703-51307	LYCEE D'ENSEIGNEMENT GENERAL ANDRORANGAVOLA MAROLAMBO	723	0	0	0	723
00-82-4-703-51419	LYCEE D'ENSEIGNEMENT GENERAL SABOTSY ANJIRO	1 240	0	0	0	1 240
00-82-4-703-60212	LYCEE D'ENSEIGNEMENT GENERAL MIXTE MANOMBO	760	0	0	0	760
00-82-4-703-61213	LYCEE D'ENSEIGNEMENT GENERAL SOAMANONGA	723	0	0	0	723
00-82-4-703-61314	LYCEE D'ENSEIGNEMENT GENERAL JANGANY	723	0	0	0	723
00-82-4-703-61417	LYCEE D'ENSEIGNEMENT GENERAL MANANTENINA	723	0	0	0	723
00-82-4-703-61508	LYCEE D'ENSEIGNEMENT GENERAL MALAIMBANDY	723	0	0	0	723
00-82-4-703-61904	LYCEE D'ENSEIGNEMENT GENERAL BEMANONGA	723	0	0	0	723
00-82-4-704-10101	LYCEE D'ENSEIGNEMENT GENERAL FARAVOHITRA	14 417	0	0	0	14 417
00-82-4-704-10202	LYCEE D'ENSEIGNEMENT GENERAL AMBATOFAHAVALO	765	0	0	0	765
00-82-4-704-10305	LYCEE D'ENSEIGNEMENT GENERAL AMBOHIMANGAKELY	2 451	0	0	0	2 451
00-82-4-704-10522	LYCEE D'ENSEIGNEMENT GENERAL MAHITSY	3 437	0	0	0	3 437
00-82-4-704-10708	LYCEE D'ENSEIGNEMENT GENERAL ANTANETIBE ANATIVOLO	724	0	0	0	724
00-82-4-704-11216	LYCEE D'ENSEIGNEMENT GENERAL COMMUNAUTAIRE MANALALONDO	1 702	0	0	0	1 702
00-82-4-704-11610	LYCEE D'ENSEIGNEMENT GENERAL AMBOHITSEHENO MANJAKANDRINA	1 039	0	0	0	1 039
00-82-4-704-11706	LYCEE D'ENSEIGNEMENT GENERAL MANDIAVATO	723	0	0	0	723
00-82-4-704-11901	LYCEE D'ENSEIGNEMENT GENERAL AMBALANIRANA	723	0	0	0	723
00-82-4-704-20411	LYCEE D'ENSEIGNEMENT GENERAL BERAMANJA	846	0	0	0	846
00-82-4-704-20806	LYCEE D'ENSEIGNEMENT GENERAL AMBOHIMITSINJO	816	0	0	0	816
00-82-4-704-30313	LYCEE D'ENSEIGNEMENT GENERAL MAHAZONY	1 529	0	0	0	1 529
00-82-4-704-30509	LYCEE D'ENSEIGNEMENT GENERAL CAMP ROBIN	1 011	0	0	0	1 011
00-82-4-704-30613	LYCEE D'ENSEIGNEMENT GENERAL ILAKA CENTRE	1 164	0	0	0	1 164
00-82-4-704-30811	LYCEE D'ENSEIGNEMENT GENERAL SANDRANDAHY	1 472	0	0	0	1 472
00-82-4-704-31632	LYCEE D'ENSEIGNEMENT GENERAL COMMUNAUTAIRE SAHASINAKA	1 497	0	0	0	1 497
00-82-4-704-32015	LYCEE D'ENSEIGNEMENT GENERAL MANAMBONDRO	723	0	0	0	723
00-82-4-704-32101	LYCEE D'ENSEIGNEMENT GENERAL ANDEMAKA	1 485	0	0	0	1 485
00-82-4-704-32301	LYCEE D'ENSEIGNEMENT GENERAL AMBATOMARINA	723	0	0	0	723
00-82-4-704-32601	LYCEE D'ENSEIGNEMENT GENERAL ALAKAMISY ITENINA	930	0	0	0	930
00-82-4-704-40510	LYCEE D'ENSEIGNEMENT GENERAL MAROVANTAZA	723	0	0	0	723
00-82-4-704-40902	LYCEE D'ENSEIGNEMENT GENERAL AMBODIMOTSO SUD	859	0	0	0	859
00-82-4-704-41501	LYCEE D'ENSEIGNEMENT GENERAL AMBALAKIRAJY MANDRITSARA	1 303	0	0	0	1 303
00-82-4-704-50302	LYCEE D'ENSEIGNEMENT GENERAL ANNEXE DIDY	814	0	0	0	814
00-82-4-704-60221	LYCEE D'ENSEIGNEMENT GENERAL MITSINJO BETANIMENA	1 224	0	0	0	1 224

Prévision Depenses par service - En Milliers d'Ariary

Ministère/Institution-Mission-Programme	LF 2017	LF 2018	Prév 2019	Prév 2020	Total	
00-82-4-704-61225	LYCEE D'ENSEIGNEMENT GENERAL AMBATRY	723	0	0	0	723
00-82-4-704-61420	LYCEE D'ENSEIGNEMENT GENERAL RANOMAFANA	723	0	0	0	723
00-82-4-705-10101	LYCEE D'ENSEIGNEMENT GENERAL RABEARIVELO	16 063	0	0	0	16 063
00-82-4-705-10213	LYCEE D'ENSEIGNEMENT GENERAL FENOARIVO	723	0	0	0	723
00-82-4-705-10301	LYCEE D'ENSEIGNEMENT GENERAL ALASORA Tsararivotra Andriamanelo St Chritophoros	1 474	0	0	0	1 474
00-82-4-705-10525	LYCEE D'ENSEIGNEMENT GENERAL TALATAMATY	1 317	0	0	0	1 317
00-82-4-705-10710	LYCEE D'ENSEIGNEMENT GENERAL BETATAO	724	0	0	0	724
00-82-4-705-11206	LYCEE D'ENSEIGNEMENT GENERAL AMBOHIMANDRY	754	0	0	0	754
00-82-4-705-11608	LYCEE D'ENSEIGNEMENT GENERAL AMBOHITROLOMAHITSY	1 600	0	0	0	1 600
00-82-4-705-11902	LYCEE D'ENSEIGNEMENT GENERAL AMBARARATABE	723	0	0	0	723
00-82-4-705-20412	LYCEE D'ENSEIGNEMENT GENERAL BETSIAKA	786	0	0	0	786
00-82-4-705-20816	LYCEE D'ENSEIGNEMENT GENERAL BEMANEVIKA	820	0	0	0	820
00-82-4-705-30308	LYCEE D'ENSEIGNEMENT GENERAL ANKARAMENA	1 359	0	0	0	1 359
00-82-4-705-30501	LYCEE D'ENSEIGNEMENT GENERAL COMMUNAUTAIRE AMBALAKINDRESY	840	0	0	0	840
00-82-4-705-30608	LYCEE D'ENSEIGNEMENT GENERAL MODERNE ANDINA	723	0	0	0	723
00-82-4-705-30805	LYCEE D'ENSEIGNEMENT GENERAL FIADANANA	1 677	0	0	0	1 677
00-82-4-705-31620	LYCEE D'ENSEIGNEMENT GENERAL LOKOMBY	1 186	0	0	0	1 186
00-82-4-705-32602	LYCEE D'ENSEIGNEMENT GENERAL ANDRANOMIDITRA	723	0	0	0	723
00-82-4-705-40508	LYCEE D'ENSEIGNEMENT GENERAL BEFOTAKA NORD	723	0	0	0	723
00-82-4-705-50313	LYCEE D'ENSEIGNEMENT GENERAL BEJOFO	723	0	0	0	723
00-82-4-705-51420	LYCEE D'ENSEIGNEMENT GENERAL VODIRIANA	1 362	0	0	0	1 362
00-82-4-705-60219	LYCEE D'ENSEIGNEMENT GENERAL MIARY	723	0	0	0	723
00-82-4-705-61403	LYCEE D'ENSEIGNEMENT GENERAL AMPASY NAHAMPOANA	723	0	0	0	723
00-82-4-706-10101	LYCEE D'ENSEIGNEMENT GENERAL AMBOHIMANARINA	3 806	0	0	0	3 806
00-82-4-706-10224	LYCEE D'ENSEIGNEMENT GENERAL ANOSIZATO ANDREFANA	723	0	0	0	723
00-82-4-706-10312	LYCEE D'ENSEIGNEMENT GENERAL TALATA VOLONONDRY	2 219	0	0	0	2 219
00-82-4-706-11207	LYCEE D'ENSEIGNEMENT GENERAL AMBOHIMASINA	784	0	0	0	784
00-82-4-706-11612	LYCEE D'ENSEIGNEMENT GENERAL ANKAZONDANDY	751	0	0	0	751
00-82-4-706-30303	LYCEE D'ENSEIGNEMENT GENERAL AMBINANIROA	874	0	0	0	874
00-82-4-706-30508	LYCEE D'ENSEIGNEMENT GENERAL COMMUNAUTAIRE BEFETA	723	0	0	0	723
00-82-4-706-30619	LYCEE D'ENSEIGNEMENT GENERAL MAROSOA	957	0	0	0	957
00-82-4-706-30801	LYCEE D'ENSEIGNEMENT GENERAL ALAKAMISY AMBOHIMHAZO	844	0	0	0	844
00-82-4-706-31605	LYCEE D'ENSEIGNEMENT GENERAL COMMUNAUTAIRE MANANANO	814	0	0	0	814
00-82-4-706-51416	LYCEE D'ENSEIGNEMENT GENERAL MANDIALAZA	1 307	0	0	0	1 307
00-82-4-707-10101	LYCEE D'ENSEIGNEMENT GENERAL ANALAMAHITSY	2 538	0	0	0	2 538
00-82-4-707-10215	LYCEE D'ENSEIGNEMENT GENERAL SOALANDY ANKADIVORIBE	723	0	0	0	723
00-82-4-707-10308	LYCEE D'ENSEIGNEMENT GENERAL ANKADINANDRIANA	861	0	0	0	861
00-82-4-707-10511	LYCEE D'ENSEIGNEMENT GENERAL ANTANETIBE MAHAZAZA	1 031	0	0	0	1 031
00-82-4-707-11613	LYCEE D'ENSEIGNEMENT GENERAL ANTSAHALALINA	742	0	0	0	742
00-82-4-707-30307	LYCEE D'ENSEIGNEMENT GENERAL ANJOMA	899	0	0	0	899
00-82-4-707-30517	LYCEE D'ENSEIGNEMENT GENERAL COMMUNAUTAIRE VOHIPOSA	723	0	0	0	723
00-82-4-707-30621	LYCEE D'ENSEIGNEMENT GENERAL TSARASAO TRA	723	0	0	0	723
00-82-4-707-30807	LYCEE D'ENSEIGNEMENT GENERAL MAHAZOARIVO	808	0	0	0	808
00-82-4-707-31610	LYCEE D'ENSEIGNEMENT GENERAL COMMUNAUTAIRE FARAONY	1 063	0	0	0	1 063
00-82-4-707-51406	LYCEE D'ENSEIGNEMENT GENERAL ANDAINGO	723	0	0	0	723
00-82-4-708-10311	LYCEE D'ENSEIGNEMENT GENERAL MANANDRIANA	723	0	0	0	723
00-82-4-708-10508	LYCEE D'ENSEIGNEMENT GENERAL AMPANOTOKANA	914	0	0	0	914
00-82-4-708-11621	LYCEE D'ENSEIGNEMENT GENERAL SADABE	754	0	0	0	754
00-82-4-708-30305	LYCEE D'ENSEIGNEMENT GENERAL MATAVY	723	0	0	0	723
00-82-4-708-30514	LYCEE D'ENSEIGNEMENT GENERAL MORAFENO	723	0	0	0	723
00-82-4-708-30615	LYCEE D'ENSEIGNEMENT GENERAL IVATO CENTRE	723	0	0	0	723
00-82-4-708-30813	LYCEE D'ENSEIGNEMENT GENERAL TSARAZAZA	890	0	0	0	890
00-82-4-709-10307	LYCEE D'ENSEIGNEMENT GENERAL MODERNE ANKADIKELY	723	0	0	0	723

Prévision Depenses par service - En Milliers d'Ariary

Ministère/Institution-Mission-Programme		LFR 2017	LF 2018	Prév 2019	Prév 2020	Total
00-82-4-709-11622	LYCEE D'ENSEIGNEMENT GENERAL ANKADIMANGA	723	0	0	0	723
00-82-4-710-10520	LYCEE D'ENSEIGNEMENT GENERAL MAHABO AMBOHIDRATRIMO	2 037	0	0	0	2 037
00-82-4-710-11611	LYCEE D'ENSEIGNEMENT GENERAL ANJEPY	723	0	0	0	723
00-82-4-711-11607	LYCEE D'ENSEIGNEMENT GENERAL AMBOHITRANDRIAMANITRA	723	0	0	0	723
00-82-4-712-11625	LYCEE D'ENSEIGNEMENT GENERAL AMBOHIBAO SUD	723	0	0	0	723
00-82-4-713-11602	LYCEE D'ENSEIGNEMENT GENERAL AMBANITSENA	723	0	0	0	723

Prévision Depenses par service - En Milliers d'Ariary

Ministère/Institution-Mission-Programme		LF 2017	LF 2018	Prév 2019	Prév 2020	Total
83	MINISTERE DE L'EMPLOI, DE L'ENSEIGNEMENT TECHNIQUE ET DE LA FORMATION PROFESSIONNELLE	45 653 105	59 326 650	70 557 814	70 445 841	245 983 410
330	EMPLOI	998 064	2 708 570	3 918 403	4 445 009	12 070 046
607	Promouvoir la croissance économique par l'emploi décent	998 064	2 708 570	3 918 403	4 445 009	12 070 046
00	Budget Général	998 064	2 708 570	3 918 403	4 445 009	12 070 046
00-33-0-400-00000	DIRECTION GENERALE DE LA PROMOTION DE L'EMPLOI	340 268	2 038 968	3 256 043	3 768 516	9 403 795
00-33-0-410-00000	DIRECTION DE LA FORMATION PROFESSIONNELLE CONTINUE ET DU RENFORCEMENT DES CAPACITES	103 415	91 771	109 031	92 822	397 039
00-33-0-411-00000	SERVICE DU PERFECTIONNEMENT PROFESSIONNEL	14 500	14 535	18 964	14 929	62 928
00-33-0-412-00000	SERVICE DE LA FORMATION PROFESSIONNELLE QUALIFIANTE	14 500	14 535	18 963	14 959	62 957
00-33-0-413-00000	SERVICE DE LA VALIDATION DES ACQUIS PROFESSIONNELS	14 500	14 535	17 121	14 929	61 085
00-33-0-420-00000	DIRECTION DE L'APPUI A L'INSERTION PROFESSIONNELLE DES JEUNES ET DES SANS EMPLOIS	93 607	91 809	69 037	82 381	336 834
00-33-0-421-00000	SERVICE DE LA COORDINATION DU PARTENARIAT EN FAVEUR DE L'INSERTION PROFESSIONNELLE DES JEUNES	14 500	14 500	19 849	18 383	67 232
00-33-0-422-00000	SERVICE D'APPUI A L'INSERTION PROFESSIONNELLE	14 500	14 500	19 849	18 385	67 234
00-33-0-423-00000	SERVICES DES ACTIVITES COMMUNAUTAIRES A HAUTE INTENSITE DE MAIN-D'OEUVRE	14 500	14 500	19 849	18 385	67 234
00-33-0-430-00000	DIRECTION DE LA PROFESSIONNALISATION DES PETITS METIERS ET DE LA PROMOTION DE L'AUTO-EMPLOI	93 607	97 875	98 711	133 177	423 370
00-33-0-431-00000	SERVICE DE L'ASSISTANCE AU MONTAGE DES PROJETS	14 500	12 500	9 925	5 072	41 997
00-33-0-432-00000	SERVICE DE LA PROMOTION DE L'EMPLOI RURAL	14 500	12 500	9 925	5 072	41 997
00-33-0-433-00000	SERVICE DE LA PROMOTION DES PETITS METIERS URBAINS	14 500	12 500	9 925	5 072	41 997
00-33-0-440-00000	DIRECTION DE L'EMPLOI A L'ETRANGER ET DE LA MAIN D'ŒUVRE	104 107	106 982	92 869	95 731	399 689
00-33-0-441-00000	SERVICE DES AGREMENTS	14 020	14 020	10 020	11 020	49 080
00-33-0-442-00000	SERVICE DU SUIVI DES CENTRES DE FORMATION ET DES AGENCES DE PLACEMENT	14 020	14 020	14 207	13 973	56 220
00-33-0-443-00000	SERVICE DE LA MIGRATION PROFESSIONNELLE	14 020	14 020	14 207	13 973	56 220
00-33-2-151-10101	SERVICE DE L'EMPLOI ANALAMANGA	7 500	7 500	7 800	8 438	31 238
00-33-2-151-11001	SERVICE DE L'EMPLOI VAKINANKARATRA	7 000	7 000	7 280	7 876	29 156
00-33-2-151-11707	SERVICE DE L'EMPLOI ITASY	0	6 000	4 160	4 500	14 660
00-33-2-151-20101	SERVICE DE L'EMPLOI DIANA	7 000	7 000	6 760	5 243	26 003
00-33-2-151-20824	SERVICE DE L'EMPLOI SAVA	7 500	7 500	7 800	8 438	31 238
00-33-2-151-30101	SERVICE DE L'EMPLOI HAUTE MATSIATRA	7 500	7 500	7 800	8 439	31 239
00-33-2-151-30606	SERVICE DE L'EMPLOI AMORONI MANIA	7 000	7 000	7 280	7 876	29 156
00-33-2-151-30914	SERVICE DE L'EMPLOI ATSIMO ATSIANANA	7 000	7 000	7 280	7 876	29 156
00-33-2-151-31623	SERVICE DE L'EMPLOI VATOVAVY FITOVINANY	0	6 000	4 160	4 501	14 661
00-33-2-151-40101	SERVICE DE L'EMPLOI BOENY	7 000	7 000	7 280	7 877	29 157
00-33-2-151-40711	SERVICE DE L'EMPLOI SOFIA	0	6 000	3 828	5 536	15 364
00-33-2-151-50101	SERVICE DE L'EMPLOI ATSIANANA	6 500	6 500	6 760	7 313	27 073
00-33-2-151-50302	SERVICE DE L'EMPLOI ALAOTRA MANGORO	7 000	7 000	7 280	7 876	29 156
00-33-2-151-50905	SERVICE DE L'EMPLOI ANALANJIROFO	0	6 000	4 160	4 501	14 661
00-33-2-151-60101	SERVICE DE L'EMPLOI ATSIMO ANDREFANA	6 500	6 500	6 760	7 314	27 074
00-33-2-151-61424	SERVICE DE L'EMPLOI ANOSY	6 500	6 500	6 760	7 313	27 073
00-33-2-151-61905	SERVICE DE L'EMPLOI MENABE	6 500	6 500	6 760	7 313	27 073
830	ENSEIGNEMENT TECHNIQUE ET FORMATION PROFESSIONNELLE	44 655 041	56 618 080	66 639 411	66 000 832	233 913 364
049	Administration et Coordination	31 030 970	33 445 849	37 598 223	33 442 919	135 517 961
00	Budget Général	31 030 970	33 445 849	37 598 223	33 442 919	135 517 961
00-83-0-000-00000	CABINET	714 307	672 500	652 704	727 114	2 766 625
00-83-0-010-00000	PERSONNE RESPONSABLE DES MARCHES PUBLICS	88 500	119 500	123 680	131 453	463 133
00-83-0-020-00000	UNITE DE CONTRÔLE ET D'AUDIT INTERNE	99 307	95 000	116 760	137 369	448 436
00-83-0-100-00000	SECRETARIAT GENERAL	273 807	775 311	1 387 013	1 906 844	4 342 975
00-83-0-101-00000	SERVICE DE LA COMMUNICATION	20 500	23 000	23 500	25 000	92 000
00-83-0-102-00000	SERVICE DE LA LEGISLATION, DE LA DOCUMENTATION ET DU CONTENTIEUX	14 500	16 000	16 500	18 000	65 000
00-83-0-103-00000	SERVICE DES RELATIONS INTERNATIONALES ET DU PARTENARIAT	14 500	16 000	16 500	18 000	65 000
00-83-0-104-00000	SERVICE DE L'INTEGRATION DE LA DIMENSION ENVIRONNEMENTALE	14 500	15 500	16 500	18 000	64 500
00-83-0-110-00000	DIRECTION DES AFFAIRES FINANCIERES	10 946 747	9 651 707	12 254 029	6 835 863	39 688 346
00-83-0-111-00000	SERVICE FINANCIER	20 250	40 250	41 860	45 281	147 641
00-83-0-112-00000	SERVICE DE LA PROGRAMMATION ET DU SUIVI BUDGETAIRE	19 250	40 250	41 860	45 281	146 641
00-83-0-120-00000	DIRECTION DES RESSOURCES HUMAINES	113 307	119 500	123 500	138 310	494 617
00-83-0-121-00000	SERVICE DE LA GESTION DES CARRIERES	22 250	22 250	23 500	27 000	95 000

Prévision Depenses par service - En Milliers d'Ariary

Ministère/Institution-Mission-Programme	LF 2017	LF 2018	Prév 2019	Prév 2020	Total	
00-83-0-122-00000	SERVICE DE LA SOLDE	17 000	17 000	18 100	22 000	74 100
00-83-0-123-00000	SERVICE MEDICO - SOCIAL	55 500	55 500	57 720	61 760	230 480
00-83-0-130-00000	DIRECTION DU PATRIMOINE ET DE LA LOGISTIQUE	0	160 575	97 086	104 608	362 269
00-83-0-131-00000	SERVICE DU DOMAINE SCOLARIE	0	13 400	14 640	15 500	43 540
00-83-0-132-00000	SERVICE DES INFRASTRUCTURES ET EQUIPEMENTS	0	13 400	14 640	15 500	43 540
00-83-0-133-00000	SERVICE CENTRAL DE MAINTENANCE	0	13 400	14 640	15 500	43 540
00-83-0-140-00000	DIRECTION DU SYSTÈME D'INFORMATION	0	169 962	152 997	168 322	491 281
00-83-0-141-00000	SERVICE DE LA STATISTIQUE ET DE LA PLANIFICATION	0	20 300	20 300	20 300	60 900
00-83-0-142-00000	SERVICE DE MAINTENANCE, D'ADMINISTRATION DU RESEAU ET DU DEVELOPPEMENT TECHNOLOGIQUE	0	20 300	20 300	20 300	60 900
00-83-0-143-00000	SERVICE DES ETUDES, DU SUIVI ET DU TABLEAU DE BORD	0	20 300	20 300	20 300	60 900
00-83-0-200-00000	COORDINATION GENERALE DES PROGRAMMES ET PROJETS	114 307	146 294	152 264	162 915	575 780
00-83-2-153-10101	SERVICE DES AFFAIRES ADMINISTRATIVES ET FINANCIERES ANALAMANGA	7 500	7 500	9 800	10 400	35 200
00-83-2-153-11001	SERVICE DES AFFAIRES ADMINISTRATIVES ET FINANCIERES VAKINANKARATRA	7 000	7 000	9 280	9 840	33 120
00-83-2-153-11707	SERVICE DES AFFAIRES ADMINISTRATIVES ET FINANCIERES ITASY	0	7 000	9 280	9 840	26 120
00-83-2-153-11917	SERVICE DES AFFAIRES ADMINISTRATIVES ET FINANCIERES BONGOLAVA	7 000	0	0	0	7 000
00-83-2-153-20101	SERVICE DES AFFAIRES ADMINISTRATIVES ET FINANCIERES DIANA	7 000	7 000	7 936	9 028	30 964
00-83-2-153-20824	SERVICE DES AFFAIRES ADMINISTRATIVES ET FINANCIERES SAVA	7 500	7 500	7 800	8 400	31 200
00-83-2-153-30101	SERVICE DES AFFAIRES ADMINISTRATIVES ET FINANCIERES HAUTE MATSIATRA	7 500	7 500	7 800	8 400	31 200
00-83-2-153-30606	SERVICE DES AFFAIRES ADMINISTRATIVES ET FINANCIERES AMORONI MANIA	7 000	7 000	7 280	7 840	29 120
00-83-2-153-30914	SERVICE DES AFFAIRES ADMINISTRATIVES ET FINANCIERES ATSIMO ATSIANANA	7 000	7 000	7 280	7 840	29 120
00-83-2-153-31623	SERVICE DES AFFAIRES ADMINISTRATIVES ET FINANCIERES VATOVAVY FITOVINANY	7 000	7 000	7 280	7 820	29 100
00-83-2-153-40101	SERVICE DES AFFAIRES ADMINISTRATIVES ET FINANCIERES BOENY	6 500	6 500	6 760	7 280	27 040
00-83-2-153-40711	SERVICE DES AFFAIRES ADMINISTRATIVES ET FINANCIERES SOFIA	7 000	7 000	7 280	7 840	29 120
00-83-2-153-50101	SERVICE DES AFFAIRES ADMINISTRATIVES ET FINANCIERES ATSIANANA	6 500	6 500	6 760	7 280	27 040
00-83-2-153-50302	SERVICE DES AFFAIRES ADMINISTRATIVES ET FINANCIERES ALAOTRA MANGORO	7 000	7 000	6 760	6 424	27 184
00-83-2-153-50905	SERVICE DES AFFAIRES ADMINISTRATIVES ET FINANCIERES ANALANJIROFO	7 000	7 000	7 280	7 840	29 120
00-83-2-153-60101	SERVICE DES AFFAIRES ADMINISTRATIVES ET FINANCIERES ATSIMO ANDREFANA	7 500	7 500	7 800	8 400	31 200
00-83-2-153-61424	SERVICE DES AFFAIRES ADMINISTRATIVES ET FINANCIERES ANOSY	6 500	6 500	6 760	7 280	27 040
00-83-2-153-61905	SERVICE DES AFFAIRES ADMINISTRATIVES ET FINANCIERES MENABE	6 500	6 500	624	672	14 296
00-83-9-110-00000	PERSONNEL DE L'EMPLOI DE L'ENSEIGNEMENT TECHNIQUE ET DE LA FORMATION PROFESSIONNELLE CENTRAL	18 363 438	21 069 650	22 053 570	22 609 975	84 096 633
309	Formation Professionnelle et Technique	13 624 071	23 172 231	29 041 188	32 557 913	98 395 403
00	Budget Général	13 624 071	23 172 231	29 041 188	32 557 913	98 395 403
00-83-0-100-00000	SECRETARIAT GENERAL	973 575	1 254 004	1 958 004	2 208 004	6 393 587
00-83-0-110-00000	DIRECTION DES AFFAIRES FINANCIERES	2 770 499	10 128 250	9 791 725	10 515 164	33 205 638
00-83-0-130-00000	DIRECTION DU PATRIMOINE ET DE LA LOGISTIQUE	5 376 557	4 055 000	6 685 000	7 685 000	23 801 557
00-83-0-131-00000	SERVICE DU DOMAINE SCOLARIE	14 500	0	0	0	14 500
00-83-0-132-00000	SERVICE DES INFRASTRUCTURES ET EQUIPEMENTS	14 500	0	0	0	14 500
00-83-0-133-00000	SERVICE CENTRAL DE MAINTENANCE	14 500	0	0	0	14 500
00-83-0-140-00000	DIRECTION DU SYSTÈME D'INFORMATION	735 975	842 250	1 492 500	1 792 500	4 863 225
00-83-0-141-00000	SERVICE DE LA STATISTIQUE ET DE LA PLANIFICATION	14 500	0	0	0	14 500
00-83-0-142-00000	SERVICE DE MAINTENANCE, D'ADMINISTRATION DU RESEAU ET DU DEVELOPPEMENT TECHNOLOGIQUE	14 500	0	0	0	14 500
00-83-0-143-00000	SERVICE DES ETUDES, DU SUIVI ET DU TABLEAU DE BORD	14 500	0	0	0	14 500
00-83-0-300-00000	DIRECTION GENERALE DE L'ENSEIGNEMENT TECHNIQUE ET DE LA FORMATION PROFESSIONNELLE	623 657	4 087 727	6 251 469	7 261 577	18 224 430
00-83-0-310-00000	DIRECTION DES ETABLISSEMENTS	323 467	65 300	67 120	70 246	526 133
00-83-0-311-00000	SERVICE DES ETABLISSEMENTS PUBLICS	14 500	15 900	16 800	18 500	65 700
00-83-0-312-00000	SERVICE DES ETABLISSEMENTS PRIVES	14 500	15 900	16 800	18 500	65 700
00-83-0-313-00000	SERVICE DE LA VIE SCOLAIRE	14 500	15 900	16 800	18 500	65 700
00-83-0-320-00000	DIRECTION DES EXAMENS	1 540 352	1 088 000	1 094 964	1 184 950	4 908 266
00-83-0-321-00000	SERVICE DE L'ORGANISATION DES EXAMENS	11 000	11 500	11 500	11 500	45 500
00-83-0-322-00000	SERVICE DES DIPLOMES ET DES CERTIFICATS	11 000	11 500	11 500	11 500	45 500
00-83-0-330-00000	DIRECTION DES CURRICULA ET DE L'ASSURANCE QUALITE	279 989	54 700	56 120	60 618	451 427

Prévision Depenses par service - En Milliers d'Ariary

Ministère/Institution-Mission-Programme	LFR 2017	LF 2018	Prév 2019	Prév 2020	Total	
00-83-0-331-00000	SERVICE DES CURRICULA ET DES REFORMES PEDAGOGIQUES	14 500	16 100	17 000	18 000	65 600
00-83-0-332-00000	SERVICE DU SUIVI ET DE L'ASSURANCE QUALITE	14 500	16 100	17 000	18 000	65 600
00-83-0-333-00000	SERVICE DE L'ACCREDITATION	14 500	16 100	17 000	18 000	65 600
00-83-2-150-10101	DIRECTION REGIONALE DE L'EMPLOI, DE L'ENSEIGNEMENT TECHNIQUE ET DE LA FORMATION PROFESSIONNELLE ANALAMANGA	38 000	163 000	169 520	183 376	553 896
00-83-2-150-11001	DIRECTION REGIONALE DE L'EMPLOI, DE L'ENSEIGNEMENT TECHNIQUE ET DE LA FORMATION PROFESSIONNELLE VAKINANKARATRA	39 500	61 600	64 064	69 303	234 467
00-83-2-150-11707	DIRECTION REGIONALE DE L'EMPLOI, DE L'ENSEIGNEMENT TECHNIQUE ET DE LA FORMATION PROFESSIONNELLE ITASY	0	22 000	22 880	24 753	69 633
00-83-2-150-11917	DIRECTION REGIONALE DE L'EMPLOI, DE L'ENSEIGNEMENT TECHNIQUE ET DE LA FORMATION PROFESSIONNELLE BONGOLAVA	20 000	0	0	0	20 000
00-83-2-150-20101	DIRECTION REGIONALE DE L'EMPLOI, DE L'ENSEIGNEMENT TECHNIQUE ET DE LA FORMATION PROFESSIONNELLE DIANA	45 500	102 100	106 184	114 866	368 650
00-83-2-150-20824	DIRECTION REGIONALE DE L'EMPLOI, DE L'ENSEIGNEMENT TECHNIQUE ET DE LA FORMATION PROFESSIONNELLE SAVA	41 000	71 500	74 360	80 441	267 301
00-83-2-150-30101	DIRECTION REGIONALE DE L'EMPLOI, DE L'ENSEIGNEMENT TECHNIQUE ET DE LA FORMATION PROFESSIONNELLE HAUTE MATSIATRA	41 000	79 000	82 160	88 876	291 036
00-83-2-150-30606	DIRECTION REGIONALE DE L'EMPLOI, DE L'ENSEIGNEMENT TECHNIQUE ET DE LA FORMATION PROFESSIONNELLE AMORONI MANIA	42 500	83 500	86 840	93 938	306 778
00-83-2-150-30914	DIRECTION REGIONALE DE L'EMPLOI, DE L'ENSEIGNEMENT TECHNIQUE ET DE LA FORMATION PROFESSIONNELLE ATSIMO ATSIANANA	36 000	47 800	49 712	53 777	187 289
00-83-2-150-31623	DIRECTION REGIONALE DE L'EMPLOI, DE L'ENSEIGNEMENT TECHNIQUE ET DE LA FORMATION PROFESSIONNELLE VATOVAVY FITOVINANY	20 000	29 500	30 680	33 191	113 371
00-83-2-150-40101	DIRECTION REGIONALE DE L'EMPLOI, DE L'ENSEIGNEMENT TECHNIQUE ET DE LA FORMATION PROFESSIONNELLE BOENY	37 000	139 000	144 560	156 377	476 937
00-83-2-150-40711	DIRECTION REGIONALE DE L'EMPLOI, DE L'ENSEIGNEMENT TECHNIQUE ET DE LA FORMATION PROFESSIONNELLE SOFIA	20 000	29 500	30 680	33 191	113 371
00-83-2-150-50101	DIRECTION REGIONALE DE L'EMPLOI, DE L'ENSEIGNEMENT TECHNIQUE ET DE LA FORMATION PROFESSIONNELLE ATSIANANA	43 500	95 500	99 320	107 438	345 758
00-83-2-150-50302	DIRECTION REGIONALE DE L'EMPLOI, DE L'ENSEIGNEMENT TECHNIQUE ET DE LA FORMATION PROFESSIONNELLE ALAOTRA MANGORO	40 500	55 500	57 720	62 441	216 161
00-83-2-150-50905	DIRECTION REGIONALE DE L'EMPLOI, DE L'ENSEIGNEMENT TECHNIQUE ET DE LA FORMATION PROFESSIONNELLE ANALANJIROFO	20 000	44 000	45 760	51 375	161 135
00-83-2-150-60101	DIRECTION REGIONALE DE L'EMPLOI, DE L'ENSEIGNEMENT TECHNIQUE ET DE LA FORMATION PROFESSIONNELLE ATSIMO ANDREFANA	48 500	100 500	104 520	113 065	366 585
00-83-2-150-61424	DIRECTION REGIONALE DE L'EMPLOI, DE L'ENSEIGNEMENT TECHNIQUE ET DE LA FORMATION PROFESSIONNELLE ANOSY	38 500	61 500	63 960	69 191	233 151
00-83-2-150-61905	DIRECTION REGIONALE DE L'EMPLOI, DE L'ENSEIGNEMENT TECHNIQUE ET DE LA FORMATION PROFESSIONNELLE MENABE	42 500	54 500	56 680	61 315	214 995
00-83-2-152-10101	SERVICE DES ETABLISSEMENTS ET DE L'INGENIERIE DE FORMATION PROFESSIONNELLE ANALAMANGA	8 000	8 000	8 320	9 645	33 965
00-83-2-152-11001	SERVICE DES ETABLISSEMENTS ET DE L'INGENIERIE DE FORMATION PROFESSIONNELLE VAKINANKARATRA	7 000	7 000	7 280	7 876	29 156
00-83-2-152-11707	SERVICE DES ETABLISSEMENTS ET DE L'INGENIERIE DE FORMATION PROFESSIONNELLE ITASY	0	6 000	4 160	4 501	14 661
00-83-2-152-20101	SERVICE DES ETABLISSEMENTS ET DE L'INGENIERIE DE FORMATION PROFESSIONNELLE DIANA	7 000	7 000	7 280	7 877	29 157
00-83-2-152-20824	SERVICE DES ETABLISSEMENTS ET DE L'INGENIERIE DE FORMATION PROFESSIONNELLE SAVA	8 000	8 000	8 320	9 002	33 322
00-83-2-152-30101	SERVICE DES ETABLISSEMENTS ET DE L'INGENIERIE DE FORMATION PROFESSIONNELLE HAUTE MATSIATRA	8 000	8 000	8 320	9 001	33 321
00-83-2-152-30606	SERVICE DES ETABLISSEMENTS ET DE L'INGENIERIE DE FORMATION PROFESSIONNELLE AMORONI MANIA	7 000	7 000	7 280	7 876	29 156
00-83-2-152-30914	SERVICE DES ETABLISSEMENTS ET DE L'INGENIERIE DE FORMATION PROFESSIONNELLE ATSIMO ATSIANANA	8 000	8 000	8 320	9 001	33 321
00-83-2-152-31623	SERVICE DES ETABLISSEMENTS ET DE L'INGENIERIE DE FORMATION PROFESSIONNELLE VATOVAVY FITOVINANY	0	6 000	4 160	4 501	14 661
00-83-2-152-40101	SERVICE DES ETABLISSEMENTS ET DE L'INGENIERIE DE FORMATION PROFESSIONNELLE BOENY	7 500	7 500	7 800	8 438	31 238
00-83-2-152-40711	SERVICE DES ETABLISSEMENTS ET DE L'INGENIERIE DE FORMATION PROFESSIONNELLE SOFIA	0	6 000	4 160	4 501	14 661
00-83-2-152-50101	SERVICE DES ETABLISSEMENTS ET DE L'INGENIERIE DE FORMATION PROFESSIONNELLE	8 000	8 000	8 320	9 002	33 322
00-83-2-152-50302	SERVICE DES ETABLISSEMENTS ET DE L'INGENIERIE DE FORMATION PROFESSIONNELLE ALAOTRA MANGORO	8 000	8 000	8 330	9 001	33 331

Prévision Depenses par service - En Milliers d'Ariary

Ministère/Institution-Mission-Programme	LFR 2017	LF 2018	Prév 2019	Prév 2020	Total
00-83-2-152-50905 SERVICE DES ETABLISSEMENTS ET DE L'INGENIERIE DE FORMATION PROFESSIONNELLE ANALANJIROFO	0	6 000	4 160	4 501	14 661
00-83-2-152-60101 SERVICE DES ETABLISSEMENTS ET DE L'INGENIERIE DE FORMATION PROFESSIONNELLE ATSIMO ANDREFANA	6 500	6 500	6 760	7 313	27 073
00-83-2-152-61424 SERVICE DES ETABLISSEMENTS ET DE L'INGENIERIE DE FORMATION PROFESSIONNELLE ANOSY	6 500	6 500	6 760	7 313	27 073
00-83-2-152-61905 SERVICE DES ETABLISSEMENTS ET DE L'INGENIERIE DE FORMATION PROFESSIONNELLE MENABE	6 500	6 500	6 760	7 314	27 074
00-83-2-154-10101 SERVICE DES EXAMENS ET DE SCOLARITE ANALAMANGA	8 000	8 000	8 320	9 680	34 000
00-83-2-154-11001 SERVICE DES EXAMENS ET DE SCOLARITE VAKINANKARATRA	7 000	7 000	7 280	7 876	29 156
00-83-2-154-11707 SERVICE DES EXAMENS ET DE SCOLARITE ITASY	0	6 000	4 160	4 501	14 661
00-83-2-154-20101 SERVICE DES EXAMENS ET DE SCOLARITE DIANA	7 000	7 000	7 280	7 877	29 157
00-83-2-154-20824 SERVICE DES EXAMENS ET DE SCOLARITE SAVA	8 000	8 000	8 320	9 002	33 322
00-83-2-154-30101 SERVICE DES EXAMENS ET DE SCOLARITE HAUTE MATSIATRA	7 500	7 500	7 800	8 439	31 239
00-83-2-154-30606 SERVICE DES EXAMENS ET DE SCOLARITE AMORONI MANIA	7 000	7 000	7 280	7 877	29 157
00-83-2-154-30914 SERVICE DES EXAMENS ET DE SCOLARITE ATSIMO ATSIANANA	8 000	8 000	8 320	9 002	33 322
00-83-2-154-31623 SERVICE DES EXAMENS ET DE SCOLARITE VATOVAVY FITOVINANY	0	6 000	4 160	4 501	14 661
00-83-2-154-40101 SERVICE DES EXAMENS ET DE SCOLARITE BOENY	7 000	7 000	7 280	7 876	29 156
00-83-2-154-40711 SERVICE DES EXAMENS ET DE SCOLARITE SOFIA	0	6 000	4 160	4 501	14 661
00-83-2-154-50101 SERVICE DES EXAMENS ET DE SCOLARITE ATSIANANA	7 000	7 000	6 656	7 201	27 857
00-83-2-154-50302 SERVICE DES EXAMENS ET DE SCOLARITE ALAOTRA MANGORO	7 500	7 500	7 800	8 439	31 239
00-83-2-154-50905 SERVICE DES EXAMENS ET DE SCOLARITE ANALANJIROFO	0	6 000	4 180	4 501	14 681
00-83-2-154-60101 SERVICE DES EXAMENS ET DE SCOLARITE ATSIMO ANDREFANA	6 500	6 500	6 760	7 314	27 074
00-83-2-154-61424 SERVICE DES EXAMENS ET DE SCOLARITE ANOSY	6 500	6 500	6 760	7 314	27 074
00-83-2-154-61905 SERVICE DES EXAMENS ET DE SCOLARITE MENABE	7 000	7 000	7 280	7 876	29 156

Prévision Depenses par service - En Milliers d'Ariary

Ministère/Institution-Mission-Programme		LF 2017	LF 2018	Prév 2019	Prév 2020	Total
84	MINISTERE DE L'ENSEIGNEMENT SUPERIEUR ET DE LA RECHERCHE SCIENTIFIQUE	181 343 850	236 189 595	264 079 146	279 513 109	961 125 700
840	ENSEIGNEMENT SUPERIEUR	174 933 746	228 367 895	254 181 906	268 493 724	925 977 271
028	Administration et Coordination	165 445 906	208 446 405	231 505 427	245 636 479	851 034 217
00	Budget Général	165 445 906	208 446 405	231 505 427	245 636 479	851 034 217
00-84-0-000-00000	CABINET	625 000	631 000	763 337	845 723	2 865 060
00-84-0-010-00000	DIRECTION DES BOURSES NATIONALES ET EXTERIEURES	57 500	62 000	78 925	87 933	286 358
00-84-0-020-00000	DIRECTION DE L'EVALUATION DE L'ENSEIGNEMENT, DE LA RECHERCHE ET DES ASPECTS FINANCIERS	77 500	88 500	112 600	127 352	405 952
00-84-0-030-00000	PERSONNE RESPONSABLE DES MARCHES PUBLICS	88 500	93 000	117 861	132 407	431 768
00-84-0-031-00000	UNITE DE GESTION DE LA PASSATION DES MARCHES PUBLICS (UGPM)	36 500	50 000	67 348	78 838	232 686
00-84-0-100-00000	SECRETAIRE GENERAL	126 100	144 000	165 965	176 067	612 132
00-84-0-101-00000	SERVICE ADMINISTRATIF ET FINANCIER	42 000	44 000	53 669	58 622	198 291
00-84-0-102-00000	SERVICE DE LA LEGISLATION DE LA DOCUMENTATION ET DU CONTENTIEUX	42 000	44 000	59 983	70 751	216 734
00-84-0-103-00000	SERVICE DES RELATIONS INTERNATIONALES	34 000	36 000	50 513	60 643	181 156
00-84-0-110-00000	DIRECTION DES AFFAIRES ADMINISTRATIVES ET FINANCIERES	86 074 569	92 083 300	109 032 060	119 988 454	407 178 383
00-84-0-111-00000	SERVICE DU BUDGET	50 000	51 000	62 088	67 719	230 807
00-84-0-112-00000	SERVICE DES AFFAIRES GENERALES	61 200	1 895 010	2 126 716	2 366 868	6 449 794
00-84-0-113-00000	SERVICE DE PROGRAMMATION ET DES AFFAIRES FINANCIERES	65 000	66 000	78 925	84 900	294 825
00-84-0-120-00000	DIRECTION DES RESSOURCES HUMAINES	120 000	129 000	162 057	181 933	592 990
00-84-0-121-00000	SERVICE DU PERSONNEL ENSEIGNANT-CHERCHEUR ET CHERCHEUR-ENSEIGNANT	35 000	38 000	51 564	60 644	185 208
00-84-0-122-00000	SERVICE DU PERSONNEL ADMINISTRATIF ET TECHNIQUE	24 500	26 000	37 884	46 494	134 878
00-84-0-123-00000	SERVICE DES SOLDES	26 000	27 000	39 989	49 525	142 514
00-84-0-124-00000	SERVICE MEDICO-SOCIAL	27 500	31 000	41 041	47 504	147 045
00-84-0-130-00000	DIRECTION DES SYSTEMES D'INFORMATION	72 000	76 000	96 815	109 159	353 974
00-84-0-131-00000	SERVICE DE DEVELOPPEMENT ET DE GESTION DE BASES DE DONNEES	22 000	23 000	38 935	51 548	135 483
00-84-0-132-00000	SERVICE DES INNOVATIONS TECHNOLOGIQUES	21 500	22 000	37 883	50 536	131 919
00-84-0-133-00000	SERVICE DE LA FORMATION, DE LA MAINTENANCE ET DE L'ASSISTANCE AUX UTILISATEURS FINAUX	29 000	30 000	44 198	54 580	157 778
00-84-0-134-00000	SERVICE DE LA COMMUNICATION	128 000	135 000	163 110	176 877	602 987
00-84-0-140-00000	DIRECTION D'APPUI A LA REFORME DE L'ENSEIGNEMENT SUPERIEUR ET DE LA RECHERCHE	51 000	53 000	70 505	81 870	256 375
00-84-0-141-00000	SERVICE D'ETUDE DE L'EVOLUTION DU MARCHÉ DE TRAVAIL	8 000	9 000	13 681	17 182	47 863
00-84-0-142-00000	SERVICE DES REFORMES ET INNOVATIONS	8 000	9 000	13 681	17 182	47 863
00-84-0-143-00000	SERVICE DE SUIVI ET EVALUATION DES REFORMES	8 000	9 000	13 681	17 182	47 863
00-84-0-300-00000	DIRECTION GENERALE DES ORIENTATIONS STRATEGIQUES ET DES AFFAIRES SOCIALES	145 500	207 000	245 190	261 780	859 470
00-84-0-310-00000	DIRECTION NATIONALES DES ŒUVRES SOCIALES UNIVERSITAIRES	56 000	74 000	91 553	101 074	322 627
00-84-0-311-00000	SERVICE DES LOGEMENTS	0	50 000	61 035	66 709	177 744
00-84-0-320-00000	DIRECTION DES SPORTS, CULTURES ET LOISIRS UNIVERSITAIRES	64 000	74 000	92 604	103 092	333 696
00-84-0-321-00000	SERVICE DES SPORTS	0	50 000	64 718	73 784	188 502
00-84-0-330-00000	DIRECTION DES ETUDES, DE LA PLANIFICATION, DE LA STATISTIQUE ET DES ORIENTATIONS STRATEGIQUES	49 000	61 000	77 871	87 934	275 805
00-84-0-331-00000	SERVICE DES ETUDES ET DE LA PLANIFICATION	20 000	21 000	27 361	31 332	99 693
00-84-0-332-00000	SERVICE DE LA STATISTIQUE ET DU TABLEAU DE BORD	8 000	9 000	15 786	21 225	54 011
00-84-0-333-00000	SERVICE DES ORIENTATIONS STRATEGIQUES ET DE DEVELOPPEMENT DU PARTENARIAT	8 000	9 000	13 680	17 183	47 863
00-84-0-340-00000	DIRECTION DE L'ENTREPRENARIAT ET DE LA PROMOTION ECONOMIQUE	65 000	74 000	89 448	97 030	325 478
00-84-0-350-00000	DIRECTION DU PATRIMOINE, DES INFRASTRUCTURES ET DES EQUIPEMENTS	91 500	150 000	176 790	187 996	606 286
00-84-9-110-00000	PERSONNEL ENSEIGNEMENT SUPERIEUR ET DE LA RECHERCHE SCIENTIFIQUE CENTRAL	74 349 769	110 171 455	115 363 237	117 887 707	417 772 168
00-84-9-857-00000	PERSONNEL ET DE LA RECHERCHE SCIENTIFIQUE PARIS	2 628 768	1 591 140	1 591 140	1 591 140	7 402 188
310	Enseignement Supérieur	9 487 840	19 921 490	22 676 479	22 857 245	74 943 054
00	Budget Général	9 487 840	19 921 490	22 676 479	22 857 245	74 943 054
00-84-0-100-00000	SECRETAIRE GENERAL	1 944 394	3 417 000	8 923 294	8 259 886	22 544 574
00-84-0-111-00000	SERVICE DU BUDGET	1 112 999	2 327 000	2 675 000	3 023 000	9 137 999
00-84-0-113-00000	SERVICE DE PROGRAMMATION ET DES AFFAIRES FINANCIERES	2 736 992	9 856 600	5 400 600	5 904 597	23 898 789
00-84-0-130-00000	DIRECTION DES SYSTEMES D'INFORMATION	838 750	1 062 390	1 225 390	1 332 390	4 458 920
00-84-0-200-00000	DIRECTION GENERALE DE L'ENSEIGNEMENT SUPERIEUR	433 351	777 350	895 623	1 037 139	3 143 463
00-84-0-201-00000	SERVICE ADMINISTRATIF ET FINANCIER	18 500	21 000	28 413	33 350	101 263
00-84-0-202-00000	SERVICE DE SUIVI ET EVALUATION	285 000	70 000	90 500	98 040	543 540

Prévision Depenses par service - En Milliers d'Ariary

Ministère/Institution-Mission-Programme		LFR 2017	LF 2018	Prév 2019	Prév 2020	Total
00-84-0-210-00000	DIRECTION DE L'ENSEIGNEMENT SUPERIEUR PUBLIC ET PRIVE	502 600	507 400	1 241 022	734 612	2 985 634
00-84-0-211-00000	SERVICE DES INSTITUTIONS D'ENSEIGNEMENT SUPERIEUR PUBLIQUES	18 500	21 000	26 308	29 311	95 119
00-84-0-212-00000	SERVICE DES INSTITUTIONS D'ENSEIGNEMENT SUPERIEUR PRIVEES	25 000	30 000	42 092	50 537	147 629
00-84-0-213-00000	SERVICE D'APPUI AU BACCALAUREAT	955 000	810 000	967 860	1 071 349	3 804 209
00-84-0-220-00000	DIRECTION DE L'ACCREDITATION ET DE L'ASSURANCE QUALITE	219 569	333 500	379 889	416 778	1 349 736
00-84-0-221-00000	SERVICE D'ACCREDITATION	8 000	9 000	12 627	15 162	44 789
00-84-0-222-00000	SERVICE DE LA NORMALISATION ET DE CONTRÔLE QUALITE	8 000	9 000	12 627	15 161	44 788
00-84-0-223-00000	SERVICE DES EQUIVALENCES	47 500	50 000	59 984	64 683	222 167
00-84-0-320-00000	DIRECTION DES SPORTS, CULTURES ET LOISIRS UNIVERSITAIRES	333 685	620 250	695 250	771 250	2 420 435
850	RECHERCHE SCIENTIFIQUE	6 410 104	7 821 700	9 897 240	11 019 385	35 148 429
050	Administration et Coordination	4 610 119	5 328 000	6 962 611	7 680 640	24 581 370
00	Budget Général	4 610 119	5 328 000	6 962 611	7 680 640	24 581 370
00-84-0-000-00000	CABINET	97 000	97 000	111 547	116 233	421 780
00-84-0-030-00000	PERSONNE RESPONSABLE DES MARCHES PUBLICS	23 000	25 000	38 937	49 525	136 462
00-84-0-100-00000	SECRETAIRE GENERAL	18 500	19 000	25 256	29 311	92 067
00-84-0-110-00000	DIRECTION DES AFFAIRES ADMINISTRATIVES ET FINANCIERES	4 203 119	4 507 000	6 004 338	6 630 381	21 344 838
00-84-0-111-00000	SERVICE DU BUDGET	48 000	51 000	64 192	71 761	234 953
00-84-0-112-00000	SERVICE DES AFFAIRES GENERALES	60 000	61 000	74 717	82 878	278 595
00-84-0-113-00000	SERVICE DE PROGRAMMATION ET DES AFFAIRES FINANCIERES	57 000	58 000	69 454	74 793	259 247
00-84-0-120-00000	DIRECTION DES RESSOURCES HUMAINES	44 000	46 000	64 193	76 814	231 007
00-84-0-130-00000	DIRECTION DES SYSTEMES D'INFORMATION	47 500	50 000	58 930	62 665	219 095
00-84-0-140-00000	DIRECTION D'APPUI A LA REFORME DE L'ENSEIGNEMENT SUPERIEUR ET DE LA RECHERCHE	5 000	6 000	8 419	10 107	29 526
00-84-0-330-00000	DIRECTION DES ETUDES, DE LA PLANIFICATION, DE LA STATISTIQUE ET DES ORIENTATIONS STRATEGIQUES	7 000	408 000	442 628	476 172	1 333 800
311	Recherche Scientifique	1 799 985	2 493 700	2 934 629	3 338 745	10 567 059
00	Budget Général	1 799 985	2 493 700	2 934 629	3 338 745	10 567 059
00-84-0-140-00000	DIRECTION D'APPUI A LA REFORME DE L'ENSEIGNEMENT SUPERIEUR ET DE LA RECHERCHE	750 950	918 000	1 022 000	1 107 000	3 797 950
00-85-0-400-00000	DIRECTION GENERALE DE LA RECHERCHE SCIENTIFIQUE	705 785	951 500	1 088 983	1 243 260	3 989 528
00-85-0-401-00000	SERVICE ADMINISTRATIF ET FINANCIER	25 500	31 000	44 198	53 569	154 267
00-85-0-402-00000	SERVICE DE SUIVI ET EVALUATION	22 500	24 000	31 570	27 288	105 358
00-85-0-410-00000	DIRECTION DE LA RECHERCHE ET DE L'INNOVATION	249 250	517 200	677 478	825 757	2 269 685
00-85-0-411-00000	SERVICE D'APPUI ET DE LA PROMOTION DE LA RECHERCHE	25 500	29 000	38 830	44 474	137 804
00-85-0-412-00000	SERVICE DE VALORISATION DES RESULTATS	20 500	23 000	31 570	37 397	112 467

Prévision Depenses par service - En Milliers d'Ariary

Ministère/Institution-Mission-Programme		LFR 2017	LF 2018	Prév 2019	Prév 2020	Total
86	MINISTERE DE LA CULTURE, DE LA PROMOTION DE L'ARTISANAT ET DE LA SAUVEGARDE DU PATRIMOINE	11 902 646	13 927 130	14 081 683	14 707 610	54 619 069
342	ARTISANAT	2 811 201	0	0	0	2 811 201
046	Administration et Coordination	633 000	0	0	0	633 000
00	Budget Général	633 000	0	0	0	633 000
	00-38-0-332-00000 SERVICE DU SUIVI ET DU CONTRÔLE DES NORMES (SSCN)	633 000	0	0	0	633 000
611	Développement de l'Artisanat	2 178 201	0	0	0	2 178 201
00	Budget Général	2 178 201	0	0	0	2 178 201
	00-38-0-300-00000 DIRECTION GENERALE DE LA PROMOTION DE L'ARTISANAT (DGPA)	806 149	0	0	0	806 149
	00-38-0-310-00000 DIRECTION DE LA PROFESSIONNALISATION DE L'ARTISANAT (DPA)	294 930	0	0	0	294 930
	00-38-0-320-00000 DIRECTION D'APPUI A L'ARTISANAT (DAA)	831 407	0	0	0	831 407
	00-38-0-330-00000 DIRECTION DES NORMES ET DE LA CERTIFICATION (DNC)	245 715	0	0	0	245 715
860	CULTURE	9 091 445	0	0	0	9 091 445
029	Administration et Coordination	6 992 868	0	0	0	6 992 868
00	Budget Général	6 992 868	0	0	0	6 992 868
	00-86-0-000-00000 CABINET	157 000	0	0	0	157 000
	00-86-0-010-00000 PERSONNE RESPONSABLE DES MARCHES PUBLICS (PRMP)	54 000	0	0	0	54 000
	00-86-0-100-00000 SECRETARIAT GENERAL (SG)	373 118	0	0	0	373 118
	00-86-0-110-00000 DIRECTION DES AFFAIRES FINANCIERES (DAF)	2 866 318	0	0	0	2 866 318
	00-86-0-111-00000 SERVICE FINANCIER (SF)	25 500	0	0	0	25 500
	00-86-0-112-00000 SERVICE DE LA PROGRAMMATION BUDGETAIRE (SPB)	35 000	0	0	0	35 000
	00-86-0-113-00000 SERVICE DE LA LOGISTIQUE (SLOG)	35 000	0	0	0	35 000
	00-86-0-130-00000 DIRECTION DES RESSOURCES HUMAINES (DRH)	45 000	0	0	0	45 000
	00-86-0-140-00000 DIRECTION DU SYSTÈME D'INFORMATION (DSI)	75 000	0	0	0	75 000
	00-86-0-180-00000 DIRECTION DE LA PLANIFICATION (DP)	40 000	0	0	0	40 000
	00-86-2-150-10101 DIRECTION REGIONALE DE LA CULTURE, DE LA PROMOTION DE L'ARTISANAT ET DE LA SAUVEGARDE DU PATRIMOINE (DRCAP) ANALAMANGA	16 000	0	0	0	16 000
	00-86-2-150-11001 DIRECTION REGIONALE DE LA CULTURE, DE LA PROMOTION DE L'ARTISANAT ET DE LA SAUVEGARDE DU PATRIMOINE (DRCAP) VAKINANKARATRA	16 000	0	0	0	16 000
	00-86-2-150-11707 DIRECTION REGIONALE DE LA CULTURE, DE LA PROMOTION DE L'ARTISANAT ET DE LA SAUVEGARDE DU PATRIMOINE (DRCAP) ITASY	16 000	0	0	0	16 000
	00-86-2-150-11917 DIRECTION REGIONALE DE LA CULTURE, DE LA PROMOTION DE L'ARTISANAT ET DE LA SAUVEGARDE DU PATRIMOINE (DRCAP) BONGOLAVA	16 000	0	0	0	16 000
	00-86-2-150-20101 DIRECTION REGIONALE DE LA CULTURE, DE LA PROMOTION DE L'ARTISANAT ET DE LA SAUVEGARDE DU PATRIMOINE (DRCAP) DIANA	16 000	0	0	0	16 000
	00-86-2-150-20824 DIRECTION REGIONALE DE LA CULTURE, DE LA PROMOTION DE L'ARTISANAT ET DE LA SAUVEGARDE DU PATRIMOINE (DRCAP) SAVA	16 000	0	0	0	16 000
	00-86-2-150-30101 DIRECTION REGIONALE DE LA CULTURE, DE LA PROMOTION DE L'ARTISANAT ET DE LA SAUVEGARDE DU PATRIMOINE (DRCAP) HAUTE MATSIATRA	16 000	0	0	0	16 000
	00-86-2-150-30606 DIRECTION REGIONALE DE LA CULTURE, DE LA PROMOTION DE L'ARTISANAT ET DE LA SAUVEGARDE DU PATRIMOINE (DRCAP) AMORONI MANIA	16 000	0	0	0	16 000
	00-86-2-150-30914 DIRECTION REGIONALE DE LA CULTURE, DE LA PROMOTION DE L'ARTISANAT ET DE LA SAUVEGARDE DU PATRIMOINE (DRCAP) ATSIMO ATSINANANA	16 000	0	0	0	16 000
	00-86-2-150-31307 DIRECTION REGIONALE DE LA CULTURE, DE LA PROMOTION DE L'ARTISANAT ET DE LA SAUVEGARDE DU PATRIMOINE (DRCAP) IHROMBE	16 000	0	0	0	16 000
	00-86-2-150-31623 DIRECTION REGIONALE DE LA CULTURE, DE LA PROMOTION DE L'ARTISANAT ET DE LA SAUVEGARDE DU PATRIMOINE (DRCAP) VATOVAVY FITOVINANY	16 000	0	0	0	16 000
	00-86-2-150-40101 DIRECTION REGIONALE DE LA CULTURE, DE LA PROMOTION DE L'ARTISANAT ET DE LA SAUVEGARDE DU PATRIMOINE (DRCAP) BOENY	16 000	0	0	0	16 000
	00-86-2-150-40711 DIRECTION REGIONALE DE LA CULTURE, DE LA PROMOTION DE L'ARTISANAT ET DE LA SAUVEGARDE DU PATRIMOINE (DRCAP) SOFIA	16 000	0	0	0	16 000
	00-86-2-150-41210 DIRECTION REGIONALE DE LA CULTURE, DE LA PROMOTION DE L'ARTISANAT ET DE LA SAUVEGARDE DU PATRIMOINE (DRCAP) BETSIBOKA	16 000	0	0	0	16 000
	00-86-2-150-41312 DIRECTION REGIONALE DE LA CULTURE, DE LA PROMOTION DE L'ARTISANAT ET DE LA SAUVEGARDE DU PATRIMOINE (DRCAP) MELAKY	16 000	0	0	0	16 000
	00-86-2-150-50101 DIRECTION REGIONALE DE LA CULTURE, DE LA PROMOTION DE L'ARTISANAT ET DE LA SAUVEGARDE DU PATRIMOINE (DRCAP) ATSINANANA	16 000	0	0	0	16 000
	00-86-2-150-50302 DIRECTION REGIONALE DE LA CULTURE, DE LA PROMOTION DE L'ARTISANAT ET DE LA SAUVEGARDE DU PATRIMOINE (DRCAP)	16 000	0	0	0	16 000

Prévision Depenses par service - En Milliers d'Ariary

Ministère/Institution-Mission-Programme	LFR 2017	LF 2018	Prév 2019	Prév 2020	Total	
ALAO TRA MANGORO						
00-86-2-150-50905	DIRECTION REGIONALE DE LA CULTURE, DE LA PROMOTION DE L'ARTISANAT ET DE LA SAUVEGARDE DU PATRIMOINE (DRCAP) ANALANJIROFO	16 000	0	0	0	16 000
00-86-2-150-60101	DIRECTION REGIONALE DE LA CULTURE, DE LA PROMOTION DE L'ARTISANAT ET DE LA SAUVEGARDE DU PATRIMOINE (DRCAP) ATSIMO ANDREFANA	16 000	0	0	0	16 000
00-86-2-150-60406	DIRECTION REGIONALE DE LA CULTURE, DE LA PROMOTION DE L'ARTISANAT ET DE LA SAUVEGARDE DU PATRIMOINE (DRCAP) ANDROY	16 000	0	0	0	16 000
00-86-2-150-61424	DIRECTION REGIONALE DE LA CULTURE, DE LA PROMOTION DE L'ARTISANAT ET DE LA SAUVEGARDE DU PATRIMOINE (DRCAP) ANOSY	16 000	0	0	0	16 000
00-86-2-150-61905	DIRECTION REGIONALE DE LA CULTURE, DE LA PROMOTION DE L'ARTISANAT ET DE LA SAUVEGARDE DU PATRIMOINE (DRCAP) MENABE	16 000	0	0	0	16 000
00-86-9-110-00000	PERSONNEL ARTISANAT DE LA CULTURE ET DES PATRIMOINES CENTRAL	2 934 932	0	0	0	2 934 932
808 Patrimoine		776 802	0	0	0	776 802
00 Budget Général		776 802	0	0	0	776 802
00-86-0-110-00000	DIRECTION DES AFFAIRES FINANCIERES (DAF)	25 000	0	0	0	25 000
00-86-0-200-00000	DIRECTION GENERALE DE LA CULTURE ET DE LA SAUVEGARDE DU PATRIMOINE (DGCSP)	239 538	0	0	0	239 538
00-86-0-230-00000	DIRECTION DE LA SAUVEGARDE ET DE LA CAPITALISATION DU PATRIMOINE (DSCP)	504 264	0	0	0	504 264
00-86-0-240-00000	DIRECTION DES BIBLIOTHEQUES (DB)	8 000	0	0	0	8 000
809 Création		1 012 175	0	0	0	1 012 175
00 Budget Général		1 012 175	0	0	0	1 012 175
00-86-0-110-00000	DIRECTION DES AFFAIRES FINANCIERES (DAF)	479 828	0	0	0	479 828
00-86-0-220-00000	DIRECTION DE LA CULTURE (DC)	198 404	0	0	0	198 404
00-86-0-240-00000	DIRECTION DES BIBLIOTHEQUES (DB)	333 943	0	0	0	333 943
810 Manifestations culturelles		309 600	0	0	0	309 600
00 Budget Général		309 600	0	0	0	309 600
00-86-0-200-00000	DIRECTION GENERALE DE LA CULTURE ET DE LA SAUVEGARDE DU PATRIMOINE (DGCSP)	266 600	0	0	0	266 600
00-86-0-210-00000	DIRECTION DES ARTS ET DE LA PROMOTION ARTISTIQUE (DAPA)	43 000	0	0	0	43 000
862 CULTURE ET ARTISANAT		0	13 927 130	14 081 683	14 707 610	42 716 423
064 Administration et Coordination		0	9 691 173	9 715 313	10 148 326	29 554 812
00 Budget Général		0	9 691 173	9 715 313	10 148 326	29 554 812
00-86-0-000-00000	CABINET	0	130 000	137 900	141 308	409 208
00-86-0-010-00000	PERSONNE RESPONSABLE DES MARCHES PUBLICS (PRMP)	0	64 000	67 880	69 508	201 388
00-86-0-100-00000	SECRETARIAT GENERAL (SG)	0	70 000	74 200	75 751	219 951
00-86-0-110-00000	DIRECTION DES AFFAIRES FINANCIERES (DAF)	0	4 371 920	3 734 862	3 857 603	11 964 385
00-86-0-111-00000	SERVICE FINANCIER (SF)	0	30 000	31 800	119 143	180 943
00-86-0-112-00000	SERVICE DE LA PROGRAMMATION BUDGETAIRE (SPB)	0	30 000	31 728	32 465	94 193
00-86-0-113-00000	SERVICE DE LA LOGISTIQUE (SLOG)	0	30 000	31 800	32 465	94 265
00-86-0-130-00000	DIRECTION DES RESSOURCES HUMAINES (DRH)	0	325 000	741 001	798 937	1 864 938
00-86-0-140-00000	DIRECTION DU SYSTÈME D'INFORMATION (DSI)	0	319 123	327 665	339 679	986 467
00-86-0-180-00000	DIRECTION DE LA PLANIFICATION (DP)	0	50 000	53 000	54 107	157 107
00-86-2-150-10101	DIRECTION REGIONALE DE LA CULTURE, DE LA PROMOTION DE L'ARTISANAT ET DE LA SAUVEGARDE DU PATRIMOINE (DRCAP) ANALAMANGA	0	20 000	21 200	21 641	62 841
00-86-2-150-11001	DIRECTION REGIONALE DE LA CULTURE, DE LA PROMOTION DE L'ARTISANAT ET DE LA SAUVEGARDE DU PATRIMOINE (DRCAP) VAKINANKARATRA	0	20 000	21 200	21 642	62 842
00-86-2-150-11707	DIRECTION REGIONALE DE LA CULTURE, DE LA PROMOTION DE L'ARTISANAT ET DE LA SAUVEGARDE DU PATRIMOINE (DRCAP) ITASY	0	20 000	24 840	28 633	73 473
00-86-2-150-11917	DIRECTION REGIONALE DE LA CULTURE, DE LA PROMOTION DE L'ARTISANAT ET DE LA SAUVEGARDE DU PATRIMOINE (DRCAP) BONGOLAVA	0	20 000	21 200	21 641	62 841
00-86-2-150-20101	DIRECTION REGIONALE DE LA CULTURE, DE LA PROMOTION DE L'ARTISANAT ET DE LA SAUVEGARDE DU PATRIMOINE (DRCAP) DIANA	0	20 000	21 200	21 641	62 841
00-86-2-150-20824	DIRECTION REGIONALE DE LA CULTURE, DE LA PROMOTION DE L'ARTISANAT ET DE LA SAUVEGARDE DU PATRIMOINE (DRCAP) SAVA	0	20 000	21 200	21 641	62 841
00-86-2-150-30101	DIRECTION REGIONALE DE LA CULTURE, DE LA PROMOTION DE L'ARTISANAT ET DE LA SAUVEGARDE DU PATRIMOINE (DRCAP) HAUTE MATSIATRA	0	20 000	21 200	21 641	62 841
00-86-2-150-30606	DIRECTION REGIONALE DE LA CULTURE, DE LA PROMOTION DE L'ARTISANAT ET DE LA SAUVEGARDE DU PATRIMOINE (DRCAP) AMORON' MANIA	0	20 000	21 200	21 641	62 841
00-86-2-150-30914	DIRECTION REGIONALE DE LA CULTURE, DE LA PROMOTION DE L'ARTISANAT ET DE LA SAUVEGARDE DU PATRIMOINE (DRCAP) ATSIMO ATSIANANA	0	20 000	21 200	21 641	62 841

Prévision Depenses par service - En Milliers d'Ariary

Ministère/Institution-Mission-Programme	LFR 2017	LF 2018	Prév 2019	Prév 2020	Total	
00-86-2-150-31307	DIRECTION REGIONALE DE LA CULTURE, DE LA PROMOTION DE L'ARTISANAT ET DE LA SAUVEGARDE DU PATRIMOINE (DRCAP) IHOROMBE	0	20 000	21 200	21 641	62 841
00-86-2-150-31623	DIRECTION REGIONALE DE LA CULTURE, DE LA PROMOTION DE L'ARTISANAT ET DE LA SAUVEGARDE DU PATRIMOINE (DRCAP) VATOVAVY FITOVINANY	0	20 000	21 200	21 641	62 841
00-86-2-150-40101	DIRECTION REGIONALE DE LA CULTURE, DE LA PROMOTION DE L'ARTISANAT ET DE LA SAUVEGARDE DU PATRIMOINE (DRCAP) BOENY	0	20 000	21 200	21 641	62 841
00-86-2-150-40711	DIRECTION REGIONALE DE LA CULTURE, DE LA PROMOTION DE L'ARTISANAT ET DE LA SAUVEGARDE DU PATRIMOINE (DRCAP) SOFIA	0	20 000	21 200	21 641	62 841
00-86-2-150-41210	DIRECTION REGIONALE DE LA CULTURE, DE LA PROMOTION DE L'ARTISANAT ET DE LA SAUVEGARDE DU PATRIMOINE (DRCAP) BETSIBOKA	0	20 000	21 200	21 641	62 841
00-86-2-150-41312	DIRECTION REGIONALE DE LA CULTURE, DE LA PROMOTION DE L'ARTISANAT ET DE LA SAUVEGARDE DU PATRIMOINE (DRCAP) MELAKY	0	20 000	21 200	21 641	62 841
00-86-2-150-50101	DIRECTION REGIONALE DE LA CULTURE, DE LA PROMOTION DE L'ARTISANAT ET DE LA SAUVEGARDE DU PATRIMOINE (DRCAP) ATSIANANA	0	20 000	21 200	21 641	62 841
00-86-2-150-50302	DIRECTION REGIONALE DE LA CULTURE, DE LA PROMOTION DE L'ARTISANAT ET DE LA SAUVEGARDE DU PATRIMOINE (DRCAP) ALAOTRA MANGORO	0	20 000	21 200	21 641	62 841
00-86-2-150-50905	DIRECTION REGIONALE DE LA CULTURE, DE LA PROMOTION DE L'ARTISANAT ET DE LA SAUVEGARDE DU PATRIMOINE (DRCAP) ANALANJIROFO	0	20 000	21 200	21 641	62 841
00-86-2-150-60101	DIRECTION REGIONALE DE LA CULTURE, DE LA PROMOTION DE L'ARTISANAT ET DE LA SAUVEGARDE DU PATRIMOINE (DRCAP) ATSIMO ANDREFANA	0	20 000	21 200	21 641	62 841
00-86-2-150-60406	DIRECTION REGIONALE DE LA CULTURE, DE LA PROMOTION DE L'ARTISANAT ET DE LA SAUVEGARDE DU PATRIMOINE (DRCAP) ANDROY	0	20 000	21 200	21 641	62 841
00-86-2-150-61424	DIRECTION REGIONALE DE LA CULTURE, DE LA PROMOTION DE L'ARTISANAT ET DE LA SAUVEGARDE DU PATRIMOINE (DRCAP) ANOSY	0	20 000	21 200	21 641	62 841
00-86-2-150-61905	DIRECTION REGIONALE DE LA CULTURE, DE LA PROMOTION DE L'ARTISANAT ET DE LA SAUVEGARDE DU PATRIMOINE (DRCAP) MENABE	0	20 000	21 200	21 641	62 841
00-86-9-110-00000	PERSONNEL ARTISANAT DE LA CULTURE ET DES PATRIMOINES CENTRAL	0	3 831 130	4 013 437	4 144 265	11 988 832
616 Artisanat		0	1 751 827	1 827 143	1 917 545	5 496 515
00 Budget Général		0	1 751 827	1 827 143	1 917 545	5 496 515
00-38-0-300-00000	DIRECTION GENERALE DE LA PROMOTION DE L'ARTISANAT (DGPA)	0	75 000	79 500	82 198	236 698
00-38-0-310-00000	DIRECTION DE LA PROFESSIONNALISATION DE L'ARTISANAT (DPA)	0	365 247	373 752	386 095	1 125 094
00-38-0-320-00000	DIRECTION D'APPUI A L'ARTISANAT (DAA)	0	330 000	337 800	350 704	1 018 504
00-38-0-330-00000	DIRECTION DES NORMES ET DE LA CERTIFICATION (DNC)	0	308 000	315 360	327 366	950 726
00-38-0-332-00000	SERVICE DU SUIVI ET DU CONTRÔLE DES NORMES (SSCN)	0	673 580	720 731	771 182	2 165 493
826 Culture		0	2 484 130	2 539 227	2 641 739	7 665 096
00 Budget Général		0	2 484 130	2 539 227	2 641 739	7 665 096
00-86-0-110-00000	DIRECTION DES AFFAIRES FINANCIERES (DAF)	0	662 000	663 000	689 520	2 014 520
00-86-0-200-00000	DIRECTION GENERALE DE LA CULTURE ET DE LA SAUVEGARDE DU PATRIMOINE (DGCSP)	0	596 500	619 885	649 568	1 865 953
00-86-0-210-00000	DIRECTION DES ARTS ET DE LA PROMOTION ARTISTIQUE (DAPA)	0	40 000	42 400	43 285	125 685
00-86-0-220-00000	DIRECTION DE LA CULTURE (DC)	0	30 000	31 800	32 464	94 264
00-86-0-230-00000	DIRECTION DE LA SAUVEGARDE ET DE LA CAPITALISATION DU PATRIMOINE (DSCP)	0	662 472	677 921	703 121	2 043 514
00-86-0-240-00000	DIRECTION DES BIBLIOTHEQUES (DB)	0	493 158	504 221	523 781	1 521 160
Total général		11 823 029 157	11 594 520 803	13 894 279 003	14 640 077 791	51 951 906 754

ANNEXE 7

EFFECTIFS

Prévision effectifs par Institution ou Ministère - Unité

Ministère/Institution-Mission-Programme	LFR 2017	LF 2018	Prév 2019	Prév 2020	Total Prév.
01 PRESIDENCE DE LA REPUBLIQUE	1 050	872	872	872	3 666
<i>010</i> <i>PRESIDENCE DE LA REPUBLIQUE</i>	<i>1 050</i>	<i>872</i>	<i>872</i>	<i>872</i>	<i>3 666</i>
001 Administration Et Coordination	1 050	872	872	872	3 666
00-00-01-24-25 PRESIDENCE-CONTRACTUELS ELD2 D'INDICE CT 425	0	1	1	1	3
00-00-01-41-00 PRESIDENCE - CONTRACTUELS ELD4 D'INDICE CT 100	1	1	1	1	4
00-00-01-41-25 PRESIDENCE - CONTRACTUELS ELD4 D'INDICE CT 125	43	37	37	37	154
00-00-01-41-50 PRESIDENCE - CONTRACTUELS ELD4 D'INDICE CT 150	5	2	2	2	11
00-00-01-41-60 PRESIDENCE - CONTRACTUELS ELD4 D'INDICE CT 160	1	2	2	2	7
00-00-01-41-65 PRESIDENCE - CONTRACTUELS ELD4 D'INDICE CT 165	5	3	3	3	14
00-00-01-A0-1D PRESIDENCE - CADRE A ECHELLE A2	6	4	4	4	18
00-00-01-A0-6C PRESIDENCE - ATTACHES D'ADMINISTRATION	4	4	4	4	16
00-00-01-A0-6E PRESIDENCE - ADJOINTS D'ADMINISTRATION	8	11	11	11	41
00-00-01-A0-8A PRESIDENCE - INSPECTEURS D'ETAT	44	1	1	1	47
00-00-01-A0-8B PRESIDENCE - CONTROLEURS D'ETAT	4	2	2	2	10
00-00-01-A1-0A PRESIDENCE - INSPECTEURS, CONTROLEURS GEN ET COMMISSAIRE DE POL	3	2	2	2	9
00-00-01-A1-3A PRESIDENCE - COLONNELS - CAPITAINE DE VAISSEAU	10	1	1	1	13
00-00-01-A1-3B PRESIDENCE - LIEUTNANT COLONEL - CAPITAINE DE FREGATE	3	1	1	1	6
00-00-01-A1-8A PRESIDENCE - CONCEPTEUR	39	40	40	40	159
00-00-01-A1-8B PRESIDENCE - REALISATEUR	32	40	40	40	152
00-00-01-A1-8C PRESIDENCE - TECHNICIEN SUPERIEUR	31	36	36	36	139
00-00-01-A1-8D PRESIDENCE - REALISATEUR ADJOINT	47	49	49	49	194
00-00-01-A6-3A PRESIDENCE DE LA REPUBLIQUE - INGENIEURS CHEF GEO/HYDROGEO	0	1	1	1	3
00-00-01-A7-0A PRESIDENCE - PLANIFICATEURS PRINCIPAUX	4	4	4	4	16
00-00-01-A7-0B PRESIDENCE - PLANIFICATEUR	4	3	3	3	13
00-00-01-A7-0C PRESIDENCE - ATTACHES DE PLANIFICATION	12	11	11	11	45
00-00-01-A8-8U PRESIDENCE - C.A.P.E.N	2	1	1	1	5
00-00-01-A9-4A PRESIDENCE - MEDECINS DIPLOMES D'ETAT (CAT. VIII)	2	1	1	1	5
00-00-01-A9-4I PRESIDENCE - MEDECINS DIPLOMES D'ETAT (CAT. IX)	1	2	2	2	7
00-00-01-B0-0A PRESIDENCE - ADJOINTS DE SERVICE	3	1	1	1	6
00-00-01-B0-6B PRESIDENCE - ASSISTANTS D'ADMINISTRATION	12	13	13	13	51
00-00-01-B1-3D PRESIDENCE - SERGENT MAJOR	1	1	1	1	4
00-00-01-B1-4A PRESIDENCE - GENDARMES PRINCIPAUX DE CLASSE EXCEPTIONNELLES	1	1	1	1	4
00-00-01-B1-4C PRESIDENCE - GENDARMES PRINCIPAUX 1ERE CLASSE	1	1	1	1	4
00-00-01-B1-8A PRESIDENCE - ENCADREUR	58	68	68	68	262
00-00-01-C0-0A PRESIDENCE - ASSISTANTS DE SERVICE	5	3	3	3	14
00-00-01-C0-6A PRESIDENCE - ASSISTANTS D'ADMINISTRATION	3	5	5	5	18
00-00-01-C1-4A PRESIDENCE - GENDARME PRINCIPAL DE 1ERE CLASSE	1	1	1	1	4
00-00-01-C1-8A PRESIDENCE - OPERATEUR	51	64	64	64	243
00-00-01-D0-0A PRESIDENCE - EMPLOYES DE SERVICE	83	91	91	91	356
00-00-01-D0-6A PRESIDENCE - EMPLOYES D'ADMINISTRATION	4	4	4	4	16
00-00-01-D1-8A PRESIDENCE - SOUS OPERATEUR	8	16	16	16	56
00-00-01-E0-1A PRESIDENCE - PRESIDENT DE LA REPUBLIQUE	1	1	1	1	4
00-00-01-E0-2B PRESIDENCE DE LA REPUBLIQUE - DIRECTEUR DU CABINET DE LA PRESIDENCE	0	1	1	1	3
00-00-01-E0-2E PRESIDENCE - SGA PR/SGA PM/DIR SEC PM	0	1	1	1	3
00-00-01-E0-2G PRESIDENCE - SECRETAIRE GENERAL	5	9	9	9	32
00-00-01-E0-2J PRESIDENCE DE LA REPUBLIQUE - CONSEILLERS PRESIDEN	0	11	11	11	33
00-00-01-E0-2L PRESIDENCE DE LA REPUBLIQUE - DIR PR/IGE PR/CHARGE	0	18	18	18	54
00-00-01-E0-2P PRESIDENCE - DIRECTEUR	67	4	4	4	79
00-00-01-E0-2Q PRESIDENCE DE LA REPUBLIQUE - CONSEILLERS SPECIAUX	0	9	9	9	27
00-00-01-E0-2U PRESIDENCE - MEMBRE DU CABINET	53	13	13	13	92
00-00-01-E0-2V PRESIDENCE - CHARGE DE MISSION	0	6	6	6	18
00-00-01-E0-3D PRESIDENCE-CHEF SERVICE VOYAGES ET DEPLACEMENTS OFFICIELS	0	1	1	1	3
00-00-01-E0-3H PRESIDENCE-ATTACHE DE CABINET	0	2	2	2	6
00-00-01-E0-3N PRESIDENCE-CHEF SECRETARIAT PARTICULIER	0	1	1	1	3
00-00-01-E1-3L PRESIDENCE-ATTACHE DE PRESSE	0	1	1	1	3
00-00-01-E1-3Z PRESIDENCE DE LA REPUBLIQUE - CHEF DE SERVICE PRES	0	27	27	27	81
00-00-01-J0-4A PRESIDENCE - CONTRACTUELS ASSIMILES CADRE A	25	13	13	13	64
00-00-01-J0-5A PRESIDENCE - CONTRACTUELS ASSIMILES CADRE A	90	23	23	23	159
00-00-01-J0-6A PRESIDENCE - CONTRACTUELS ASSIMILES CADRE A	20	12	12	12	56
00-00-01-J0-7A PRESIDENCE - CONTRACTUELS ASSIMILES CADRE A	2	1	1	1	5

Prévision effectifs par Institution ou Ministère - Unité

Ministère/Institution-Mission-Programme	LFR 2017	LF 2018	Prév 2019	Prév 2020	Total Prév.	
00-00-01-J0-8A	PRESIDENCE - CONTRACTUELS ASSIMILES CADRE A	18	10	10	10	48
00-00-01-K0-0A	PRESIDENCE - CONTRACTUELS ASSIMILES CADRE B	56	50	50	50	206
00-00-01-L0-0A	PRESIDENCE - CONTRACTUELS ASSIMILES CADRE C	21	9	9	9	48
00-00-01-M0-0B	PRESIDENCE - CONTRACTUELS ASSIMILES CADRE D	12	10	10	10	42
00-00-01-N0-0A	PRESIDENCE DE LA REPUBLIQUE - MEMBRES DU CABINET	0	17	17	17	51
00-00-01-N0-1A	PRESIDENCE-CHAR. DE MISS. NON PERMANENT	0	1	1	1	3
00-00-01-N0-1B	PRESIDENCE-CHAR. MISS. NON PERMANENT	0	1	1	1	3
00-00-01-U0-1C	PRESIDENCE - CONTRACTUELS ASSIMILES CADRE D DUREE INDETERMINEE	6	11	11	11	39
00-00-01-U0-2C	PRESIDENCE - CONTRACTUELS ASSIMILES CADRE C DUREE INDETERMINEE	12	7	7	7	33
00-00-01-U0-3B	PRESIDENCE - CONTRACTUELS ASSIMILES CADRE B DUREE INDETERMINEE	24	11	11	11	57
00-00-01-U0-4A	PRESIDENCE - CONTRACTUELS ASSIMILES CADRE A DUREE INDET. CAT 04	26	19	19	19	83
00-00-01-U0-5A	PRESIDENCE - CONTRACTUELS ASSIMILES CADRE A DUREE INDET. CAT 05	24	14	14	14	66
00-00-01-U0-6A	PRESIDENCE - CONTRACTUELS ASSIMILES CADRE A DUREE INDET. CAT 06	27	14	14	14	69
00-00-01-U0-7A	PRESIDENCE - CONTRACTUELS ASSIMILES CADRE A DUREE INDET. CAT 07	0	1	1	1	3
00-00-01-U0-8A	PRESIDENCE - CONTRACTUELS ASSIMILES CADRE A DUREE INDET. CAT 08	18	13	13	13	57
00-00-01-U0-9A	PRESIDENCE - CONTRACTUELS ASSIMILES CADRE A DUREE INDET. CAT 09	1	1	1	1	4

Prévision effectifs par Institution ou Ministère - Unité

Ministère/Institution-Mission-Programme		LFR 2017	LF 2018	Prév 2019	Prév 2020	Total Prév.
05	PRIMATURE	678	907	907	907	3 399
050	PRIMATURE	678	907	907	907	3 399
005	Administration et Coordination	678	907	907	907	3 399
00-00-05-20-5I	PRIMATURE - ALGER - CAT 02	1	1	1	1	4
00-00-05-41-25	PRIMATURE - CONTRACTUELS ELD4 D'INDICE CT 125	1	1	1	1	4
00-00-05-41-35	PRIMATURE - CONTRACTUELS ELD4 D'INDICE CT 135	1	1	1	1	4
00-00-05-A0-1C	PRIMATURE - CADRE A ECHELLE A1	0	1	1	1	3
00-00-05-A0-6A	PRIMATURE - ADMINISTRATEURS CIVILS	1	1	1	1	4
00-00-05-A0-6C	PRIMATURE - ATTACHES D'ADMINISTRATION	3	2	2	2	9
00-00-05-A0-6E	PRIMATURE - ADJOINTS D'ADMINISTRATION	4	5	5	5	19
00-00-05-A1-0A	PRIMATURE - INSPECTEURS, CONTROLEURS GEN ET COMMISSAIRE DE POL	0	1	1	1	3
00-00-05-A1-32	PRIMATURE - GENERAL DE DIVISION	1	1	1	1	4
00-00-05-A1-33	PRIMATURE - GENERAL DE BRIGADE	4	3	3	3	13
00-00-05-A1-3A	PRIMATURE - COLONNELS - CAPITAINE DE VAISSEAU	8	3	3	3	17
00-00-05-A1-3B	PRIMATURE - LIEUTNANT COLONEL - CAPITAINE DE FREGATE	5	4	4	4	17
00-00-05-A1-3C	PRIMATURE - COMMANDANT - CAPITAINE DE CORVETTE	1	1	1	1	4
00-00-05-A1-3D	PRIMATURE - CAPITAINE - LIEUTNANT DE VAISSEAU	2	3	3	3	11
00-00-05-A1-3E	PRIMATURE - LIEUTNANT - ENSEIGNE DE VAISSEAU 1ERE CLASSE	11	6	6	6	29
00-00-05-A1-8A	PRIMATURE - CONCEPTEUR	9	6	6	6	27
00-00-05-A1-8B	PRIMATURE - REALISATEUR	4	5	5	5	19
00-00-05-A1-8C	PRIMATURE - TECHNICIEN SUPERIEUR	9	11	11	11	42
00-00-05-A1-8D	PRIMATURE - REALISATEUR ADJOINT	14	11	11	11	47
00-00-05-A3-5A	PRIMATURE - PROGRAMMEURS /ENS. ELECTRONIQU	0	4	4	4	12
00-00-05-A3-5B	PRIMATURE - INGENIEURS PPAUX DE STATISTIQU	1	1	1	1	4
00-00-05-A3-5C	PRIMATURE - INGENIEURS DE STATISTIQUE	0	1	1	1	3
00-00-05-A3-5E	PRIMATURE-ADJOINTS TECHN. DE STATISTIQUE	0	7	7	7	21
00-00-05-A7-0A	PRIMATURE- PLANIFICATEUR	0	2	2	2	6
00-00-05-A7-0B	PRIMATURE - PLANIFICATEUR	0	2	2	2	6
00-00-05-A7-0C	PRIMATURE - ATTACHES DE PLANIFICATION	8	7	7	7	29
00-00-05-A8-8E	PRIMATURE - PROFESSEURS LICENCIES TECHN.	1	1	1	1	4
00-00-05-A8-8K	PRIMATURE - MAITRES ASSISTANTS D'ENSEIGNEMENT SUPERIEUR, RECH.	0	2	2	2	6
00-00-05-A8-8U	PRIMATURE - C.A.P.E.N	0	2	2	2	6
00-00-05-B0-0A	PRIMATURE - ADJOINTS DE SERVICE	1	1	1	1	4
00-00-05-B0-6B	PRIMATURE - ASSISTANTS D'ADMINISTRATION	7	12	12	12	43
00-00-05-B1-3A	PRIMATURE - ASPIRANTS	11	22	22	22	77
00-00-05-B1-3B	PRIMATURE - ADJUDANT CHEF	38	23	23	23	107
00-00-05-B1-3C	PRIMATURE - ADJUDANT	19	17	17	17	70
00-00-05-B1-3D	PRIMATURE - SERGENT MAJOR	1	1	1	1	4
00-00-05-B1-8A	PRIMATURE - ENCADREUR	20	32	32	32	116
00-00-05-B3-5B	PRIMATURE - CHEFS OPERATEURS CENTRE INFO.	0	5	5	5	15
00-00-05-B3-5C	PRIMATURE - ASSISTANTS DE STATISTIQUE	0	22	22	22	66
00-00-05-C0-0A	PRIMATURE - ASSISTANTS DE SERVICE	1	1	1	1	4
00-00-05-C1-3A	PRIMATURE - SERGENT CHEF	35	46	46	46	173
00-00-05-C1-3B	PRIMATURE - SERGENT DE CARRIERE	42	23	23	23	111
00-00-05-C1-3C	PRIMATURE - SERGENT	13	7	7	7	34
00-00-05-C1-8A	PRIMATURE - OPERATEUR	10	16	16	16	58
00-00-05-C3-5A	PRIMATURE - OPERATEURS, MONITEURS/CARTES P	0	4	4	4	12
00-00-05-C6-9A	PRIMATURE - AGENTS TECH TRAVAUX PUBLICS	1	1	1	1	4
00-00-05-D0-0A	PRIMATURE - EMPLOYES DE SERVICE	34	26	26	26	112
00-00-05-D0-6A	PRIMATURE - EMPLOYES D'ADMINISTRATION	9	5	5	5	24
00-00-05-D0-6B	PRIMATURE - MUSICIENS DU GOUVERNEMENT	1	1	1	1	4
00-00-05-D1-3B	PRIMATURE - CAPORAL	22	17	17	17	73
00-00-05-D1-3C	PRIMATURE - PREMIERE CLASSE MILITAIRE	9	3	3	3	18
00-00-05-D1-8A	PRIMATURE - SOUS OPERATEUR	16	25	25	25	91
00-00-05-D2-5B	PRIMATURE - PREPOSES DES CONTRIB. INDIRECT	1	1	1	1	4
00-00-05-D3-5B	PRIMATURE - ENQUETEURS SOCIO-ECO STATISTIQU	0	1	1	1	3
00-00-05-E0-1C	PRIMATURE - PREMIER MINISTRE	1	1	1	1	4
00-00-05-E0-2C	PRIMATURE - SECRETAIRE GENERAL D	0	2	2	2	6
00-00-05-E0-2E	PRIMATURE - SGA PR/SGA PM/DIR SEC PM	0	2	2	2	6
00-00-05-E0-2G	PRIMATURE - SECRETAIRE GENERAL	1	1	1	1	4
00-00-05-E0-2K	PRIMATURE - DIRECTEUR GENERAL	2	3	3	3	11
00-00-05-E0-2L	PRIMATURE - DIR PR/IGE PR/CHARGE MISSION PM/CONSEI	0	29	29	29	87

Prévision effectifs par Institution ou Ministère - Unité

Ministère/Institution-Mission-Programme	LFR 2017	LF 2018	Prév 2019	Prév 2020	Total Prév.
00-00-05-E0-2O PRIMATURE - PORTE PAROLE-CHARGE COMM?-CHEF DEPT PR	0	6	6	6	18
00-00-05-E0-2P PRIMATURE - DIRECTEUR	17	6	6	6	35
00-00-05-E0-2R PRIMATURE-CHEF ETAT MAJOR DE EMGAP-ZP/ DA	0	1	1	1	3
00-00-05-E0-2S PRIMATURE-ADJ CEM FA-FI-FD/ATTACHE MIL-ADJ ADMIN DIR SEC	0	8	8	8	24
00-00-05-E0-2T PRIMATURE - DIRECTEUR / DELEGUE	0	5	5	5	15
00-00-05-E0-2Y PRIMATURE - DIRECTEUR DU CABINET PRIMATURE	0	1	1	1	3
00-00-05-E0-3K PRIMATURE - ATTACHE DE CABINET PRIMATURE	0	4	4	4	12
00-00-05-E0-3L PRIMATURE-ATTACHE DE PRESSE-CAB MIN/ATTACHE SECURITE	0	3	3	3	9
00-00-05-E0-3Q PRIMATURE-CHEF SECRETARIAT PARTICULIER	0	2	2	2	6
00-00-05-E1-3E PRIMATURE - CHEF DE SERVICE PRIMATURE	0	25	25	25	75
00-00-05-J0-4A PRIMATURE - CONTRACTUELS ASSIMILES CADRE A	7	2	2	2	13
00-00-05-J0-5A PRIMATURE - CONTRACTUELS ASSIMILES CADRE A	133	25	25	25	208
00-00-05-J0-6A PRIMATURE - CONTRACTUELS ASSIMILES CADRE A	12	138	138	138	426
00-00-05-J0-8A PRIMATURE - CONTRACTUELS ASSIMILES CADRE A	13	22	22	22	79
00-00-05-K0-0A PRIMATURE - CONTRACTUELS ASSIMILES CADRE B	7	21	21	21	70
00-00-05-L0-0A PRIMATURE - CONTRACTUELS ASSIMILES CADRE C	8	5	5	5	23
00-00-05-LO-0A PRIMATURE-CONTRACTUELS ASSIMILES CADRE C	0	1	1	1	3
00-00-05-M0-0B PRIMATURE - CONTRACTUELS ASSIMILES CADRE D	11	19	19	19	68
00-00-05-N0-0B PRIMATURE - CONS. TECH. NON PERMANENT PRIMATURE	0	39	39	39	117
00-00-05-N0-0C PRIMATURE-CONS. TECH. NON PERMANENT	0	1	1	1	3
00-00-05-N0-1B PRIMATURE-CHAR. MISS. NON PERMANENT	0	9	9	9	27
00-00-05-N0-1C PRIMATURE-CHAR. MISS. NON PERMANENT MIN ET SECRETAIRE D'ETAT	0	7	7	7	21
00-00-05-N1-2L PRIMATURE-CONSEILLER SPECIAL NON PERMANENT	0	15	15	15	45
00-00-05-N1-3L PRIMATURE-ATTACHE DE PRESSE NON PERMANENT	0	1	1	1	3
00-00-05-U0-1C PRIMATURE - CONTRACTUELS ASSIMILES CADRE D DUREE INDETERMINEE	33	37	37	37	144
00-00-05-U0-2C PRIMATURE - CONTRACTUELS ASSIMILES CADRE C DUREE INDETERMINEE	6	10	10	10	36
00-00-05-U0-3B PRIMATURE - CONTRACTUELS ASSIMILES CADRE B DUREE INDETERMINEE	7	6	6	6	25
00-00-05-U0-4A PRIMATURE - CONTRACTUELS ASSIMILES CADRE A DUREE INDET. CAT 04	6	7	7	7	27
00-00-05-U0-5A PRIMATURE - CONTRACTUELS ASSIMILES CADRE A DUREE INDET. CAT 05	7	10	10	10	37
00-00-05-U0-6A PRIMATURE - CONTRACTUELS ASSIMILES CADRE A DUREE INDET. CAT 06	19	17	17	17	70
00-00-05-U0-7A PRIMATURE -CONTRACTUELS ASSIMILES CADRE A DUREE INDET. CAT 07	0	1	1	1	3
00-00-05-U0-8A PRIMATURE - CONTRACTUELS ASSIMILES CADRE A DUREE INDET. CAT 08	8	7	7	7	29

Prévision effectifs par Institution ou Ministère - Unité

Ministère/Institution-Mission-Programme		LFR 2017	LF 2018	Prév 2019	Prév 2020	Total Prév.
11	MINISTERE DES AFFAIRES ETRANGERES	561	488	488	488	2 025
110	AFFAIRES ETRANGERES	561	488	488	488	2 025
006	Administration et Coordination	561	488	488	488	2 025
00-00-11-11-1A	AFFAIRES ETRANGÈRES - PARIS - CAT 01	2	2	2	2	8
00-00-11-11-1B	AFFAIRES ETRANGÈRES - MOSCOU - CAT 01	1	1	1	1	4
00-00-11-11-1D	AFFAIRES ETRANGÈRES - BERLIN - CAT 01	1	1	1	1	4
00-00-11-11-1F	AFFAIRES ETRANGÈRES - WASHINGTON - CAT 01	1	1	1	1	4
00-00-11-11-1G	AFFAIRES ETRANGÈRES - OTTAWA - CAT 01	1	1	1	1	4
00-00-11-11-1I	AFFAIRES ETRANGÈRES - ALGER - CAT 01	1	1	1	1	4
00-00-11-11-1J	AFFAIRES ETRANGÈRES - DAKAR - CAT 01	1	1	1	1	4
00-00-11-11-1K	AFFAIRES ETRANGÈRES - MAURICE - CAT 01	1	1	1	1	4
00-00-11-11-1O	AFFAIRES ETRANGÈRES - TOKYO - CAT 01	1	1	1	1	4
00-00-11-11-1Q	AFFAIRES ETRANGÈRES - BRUXELLES - CAT 01	1	1	1	1	4
00-00-11-11-1S	AFFAIRES ETRANGÈRES - ONU - CAT 01	1	1	1	1	4
00-00-11-11-1T	AFFAIRES ETRANGÈRES - MARSEILLE - CAT 01	1	1	1	1	4
00-00-11-11-1Y	AFFAIRES ETRANGÈRES - RYAD - CAT 01	1	1	1	1	4
00-00-11-21-1A	AFFAIRES ETRANGÈRES - PARIS - CAT 02	1	1	1	1	4
00-00-11-21-1B	AFFAIRES ETRANGÈRES - MOSCOU - CAT 02	1	1	1	1	4
00-00-11-21-1D	AFFAIRES ETRANGÈRES - BERLIN - CAT 02	1	1	1	1	4
00-00-11-21-1H	AFFAIRES ETRANGÈRES - ADDIS-ABEBA - CAT 02	1	1	1	1	4
00-00-11-21-1I	AFFAIRES ETRANGÈRES - ALGER - CAT 02	1	1	1	1	4
00-00-11-21-1N	AFFAIRES ETRANGÈRES - PEKIN - CAT 02	1	1	1	1	4
00-00-11-21-1Q	AFFAIRES ETRANGÈRES - BRUXELLES - CAT 02	2	2	2	2	8
00-00-11-21-1R	AFFAIRES ETRANGÈRES - GENEVE - CAT 02	2	2	2	2	8
00-00-11-21-1S	AFFAIRES ETRANGÈRES - O.N.U - CAT 02	1	1	1	1	4
00-00-11-21-1U	AFFAIRES ETRANGÈRES - CAPETOWN - CAT 02	1	1	1	1	4
00-00-11-21-1V	AFFAIRES ETRANGÈRES - LA REUNION - CAT 02	1	1	1	1	4
00-00-11-21-1X	AFFAIRES ETRANGÈRES - INDE - CAT 02	1	1	1	1	4
00-00-11-21-1Y	AFFAIRES ETRANGÈRES - RYAD - CAT 02	1	1	1	1	4
00-00-11-31-1A	AFFAIRES ETRANGÈRES - PARIS - CAT 03	1	1	1	1	4
00-00-11-31-1B	AFFAIRES ETRANGÈRES - MOSCOU - CAT 03	1	1	1	1	4
00-00-11-31-1D	AFFAIRES ETRANGÈRES - BERLIN - CAT 03	3	3	3	3	12
00-00-11-31-1F	AFFAIRES ETRANGÈRES - WASHINGTON - CAT 03	2	2	2	2	8
00-00-11-31-1G	AFFAIRES ETRANGÈRES - OTTAWA - CAT 03	2	2	2	2	8
00-00-11-31-1J	AFFAIRES ETRANGÈRES - DAKAR - CAT 03	1	1	1	1	4
00-00-11-31-1K	AFFAIRES ETRANGÈRES - MAURICE - CAT 03	1	1	1	1	4
00-00-11-31-1L	AFFAIRES ETRANGÈRES - PRETORIA - CAT 03	2	2	2	2	8
00-00-11-31-1N	AFFAIRES ETRANGÈRES - PEKIN - CAT 03	1	1	1	1	4
00-00-11-31-1O	AFFAIRES ETRANGÈRES - TOKYO - CAT 03	1	1	1	1	4
00-00-11-31-1P	AFFAIRES ETRANGÈRES - UNESCO PARIS - CAT 03	1	1	1	1	4
00-00-11-31-1R	AFFAIRES ETRANGÈRES - GENEVE - CAT 03	2	2	2	2	8
00-00-11-31-1T	AFFAIRES ETRANGÈRES - MARSEILLE - CAT 03	1	1	1	1	4
00-00-11-31-1V	AFFAIRES ETRANGÈRES - LA REUNION - CAT 03	1	1	1	1	4
00-00-11-31-1X	AFFAIRES ETRANGÈRES - INDE - CAT 03	1	1	1	1	4
00-00-11-31-1Y	AFFAIRES ETRANGÈRES - RYAD - CAT 03	2	2	2	2	8
00-00-11-41-1K	AFFAIRES ETRANGÈRES - MAURICE - CAT 04	2	2	2	2	8
00-00-11-41-1S	AFFAIRES ETRANGÈRES - O.N.U - CAT 04	2	2	2	2	8
00-00-11-41-75	MAE - CONTRACTUELS ELD4 D'INDICE CT 175	3	3	3	3	12
00-00-11-51-1A	AFFAIRES ETRANGÈRES - PARIS - CAT 05	1	1	1	1	4
00-00-11-51-1C	AFFAIRES ETRANGÈRES - ROME - CAT 05	1	1	1	1	4
00-00-11-51-1F	AFFAIRES ETRANGÈRES - WASHINGTON - CAT 05	1	1	1	1	4
00-00-11-51-1G	AFFAIRES ETRANGÈRES - OTTAWA - CAT 05	1	1	1	1	4
00-00-11-51-1H	AFFAIRES ETRANGÈRES - ADDIS-ABEBA - CAT 05	1	1	1	1	4
00-00-11-51-1I	AFFAIRES ETRANGÈRES - ALGER - CAT 05	1	1	1	1	4
00-00-11-51-1L	AFFAIRES ETRANGÈRES - PRETORIA - CAT 05	2	2	2	2	8
00-00-11-51-1N	AFFAIRES ETRANGÈRES - PEKIN - CAT 05	1	1	1	1	4
00-00-11-51-1O	AFFAIRES ETRANGÈRES - TOKYO - CAT 05	1	1	1	1	4
00-00-11-51-1P	AFFAIRES ETRANGÈRES - UNESCO PARIS - CAT 05	1	1	1	1	4
00-00-11-51-1Q	AFFAIRES ETRANGÈRES - BRUXELLES - CAT 05	1	1	1	1	4
00-00-11-51-1R	AFFAIRES ETRANGÈRES - GENEVE - CAT 05	3	3	3	3	12
00-00-11-51-1S	AFFAIRES ETRANGÈRES - O.N.U - CAT 05	1	1	1	1	4
00-00-11-51-1V	AFFAIRES ETRANGÈRES - LA REUNION - CAT 05	2	2	2	2	8
00-00-11-51-1X	AFFAIRES ETRANGÈRES - INDE - CAT 05	2	2	2	2	8

Prévision effectifs par Institution ou Ministère - Unité

Ministère/Institution-Mission-Programme	LFR 2017	LF 2018	Prév 2019	Prév 2020	Total Prév.	
00-00-11-51-1Y	AFFAIRES ETRANGÈRES - RYAD - CAT 05	1	1	1	1	4
00-00-11-52-1E	AFFAIRES ETRANGÈRES - LONDRES - CAT 05	0	1	1	1	3
00-00-11-61-1I	AFFAIRES ETRANGÈRES - ALGER - CAT 06	1	1	1	1	4
00-00-11-61-1J	AFFAIRES ETRANGÈRES - DAKAR - CAT 06	1	1	1	1	4
00-00-11-61-1X	AFFAIRES ETRANGÈRES - INDE - CAT 06	1	1	1	1	4
00-00-11-61-1Y	AFFAIRES ETRANGÈRES - RYAD - CAT 06	1	1	1	1	4
00-00-11-71-1X	AFFAIRES ETRANGÈRES - INDE - CAT 07	1	1	1	1	4
00-00-11-71-1Y	AFFAIRES ETRANGÈRES - RYAD - CAT 07	1	1	1	1	4
00-00-11-81-1A	AFFAIRES ETRANGÈRES - PARIS - CAT 08	6	5	5	5	21
00-00-11-81-1B	AFFAIRES ETRANGÈRES - MOSCOU - CAT 08	2	2	2	2	8
00-00-11-81-1C	AFFAIRES ETRANGÈRES - ROME - CAT 08	3	3	3	3	12
00-00-11-81-1D	AFFAIRES ETRANGÈRES - BERLIN - CAT 08	5	5	5	5	20
00-00-11-81-1F	AFFAIRES ETRANGÈRES - WASHINGTON - CAT 08	2	2	2	2	8
00-00-11-81-1G	AFFAIRES ETRANGÈRES - OTTAWA - CAT 08	3	3	3	3	12
00-00-11-81-1H	AFFAIRES ETRANGÈRES - ADDIS-ABEBA - CAT 08	2	2	2	2	8
00-00-11-81-1I	AFFAIRES ETRANGÈRES - ALGER - CAT 08	1	1	1	1	4
00-00-11-81-1J	AFFAIRES ETRANGÈRES - DAKAR - CAT 08	2	2	2	2	8
00-00-11-81-1K	AFFAIRES ETRANGÈRES - MAURICE - CAT 08	3	3	3	3	12
00-00-11-81-1L	AFFAIRES ETRANGÈRES - PRETORIA - CAT 08	3	3	3	3	12
00-00-11-81-1N	AFFAIRES ETRANGÈRES - PEKIN - CAT 08	3	3	3	3	12
00-00-11-81-1O	AFFAIRES ETRANGÈRES - TOKYO - CAT 08	2	2	2	2	8
00-00-11-81-1Q	AFFAIRES ETRANGÈRES - BRUXELLES - CAT 08	3	4	4	4	15
00-00-11-81-1R	AFFAIRES ETRANGÈRES - GENEVE - CAT 08	6	6	6	6	24
00-00-11-81-1S	AFFAIRES ETRANGÈRES - O.N.U - CAT 08	5	5	5	5	20
00-00-11-81-1T	AFFAIRES ETRANGÈRES - MARSEILLE - CAT 08	2	2	2	2	8
00-00-11-81-1U	AFFAIRES ETRANGÈRES - CAPETOWN - CAT 08	3	3	3	3	12
00-00-11-81-1V	AFFAIRES ETRANGÈRES - LA REUNION - CAT 08	1	1	1	1	4
00-00-11-81-1X	AFFAIRES ETRANGÈRES - INDE - CAT 08	3	3	3	3	12
00-00-11-81-1Y	AFFAIRES ETRANGÈRES - RYAD - CAT 08	2	2	2	2	8
00-00-11-82-1E	AFFAIRES ETRANGÈRES - LONDRES - CAT 08	0	1	1	1	3
00-00-11-91-1A	AFFAIRES ETRANGÈRES - PARIS - CAT 09	1	1	1	1	4
00-00-11-91-1S	AFFAIRES ETRANGÈRES - O.N.U - CAT 09	1	1	1	1	4
00-00-11-A0-1D	MAE - CADRE A ECHELLE A2	2	1	1	1	5
00-00-11-A1-1A	MAE - AGENTS DIPLOMATIQUES ET CONSUL	149	75	75	75	374
00-00-11-A1-1C	MAE - ATTACHES DES AFFAIRES ETRANGERES (ENAM)	4	2	2	2	10
00-00-11-A1-3A	MAE - COLONNELS - CAPITAINE DE VAISSEAU	1	1	1	1	4
00-00-11-A1-8A	MAE - CONCEPTEUR	11	5	5	5	26
00-00-11-A1-8B	MAE - REALISATEUR	4	5	5	5	19
00-00-11-A1-8C	MAE - TECHNICIEN SUPERIEUR	5	3	3	3	14
00-00-11-A1-8D	MAE - REALISATEUR ADJOINT	3	1	1	1	6
00-00-11-A7-0C	MAE - ATTACHES DE PLANIFICATION	3	1	1	1	6
00-00-11-B1-8A	MAE - ENCADREUR	7	7	7	7	28
00-00-11-B8-8C	MAE - PROF. TECHN. ADJ. CENTRE APPRE	1	1	1	1	4
00-00-11-C0-6A	MAE - ASSISTANTS D'ADMINISTRATION	8	1	1	1	11
00-00-11-C1-8A	MAE - OPERATEUR	2	2	2	2	8
00-00-11-D0-0A	MAE - EMPLOYES DE SERVICE	16	6	6	6	34
00-00-11-D1-8A	MAE - SOUS OPERATEUR	0	2	2	2	6
00-00-11-D3-2B	MAE : EMPLOYE DE SERVICE	0	1	1	1	3
00-00-11-E0-1G	MAE - MINISTRE	1	1	1	1	4
00-00-11-E0-1X	MAE-VICE-MINISTRE	0	1	1	1	3
00-00-11-E0-2G	MAE - SECRETAIRE GENERAL	1	1	1	1	4
00-00-11-E0-2K	MAE - DIRECTEUR GENERAL	3	5	5	5	18
00-00-11-E0-2M	MAE - DIRECTEUR DU CABINET DU MINISTERE	1	2	2	2	7
00-00-11-E0-2P	MAE - DIRECTEUR	15	20	20	20	75
00-00-11-E0-2U	MAE - MEMBRE DU CABINET	10	3	3	3	19
00-00-11-E0-3L	MAE - ATTACHE DE PRESSE-CAB MIN/ATTACHE SECURITE PM	2	1	1	1	5
00-00-11-E0-3Z	AFFAIRES ETRANGERES -CHEF DE SERVICE	0	28	28	28	84
00-00-11-E1-1A	AFFAIRES ETRANGERES - PARIS - AMBASSADEUR	1	1	1	1	4
00-00-11-E1-1B	AFFAIRES ETRANGERES - MOSCOU - AMBASSADEUR	1	1	1	1	4
00-00-11-E1-1C	AFFAIRES ETRANGERES - ROME - AMBASSADEUR	1	1	1	1	4
00-00-11-E1-1D	AFFAIRES ETRANGERES - BERLIN - AMBASSADEUR	1	1	1	1	4
00-00-11-E1-1E	AFFAIRES ETRANGERES - LONDRES - AMBASSADEUR	1	1	1	1	4
00-00-11-E1-1F	AFFAIRES ETRANGERES - WASHINGTON - AMBASSADEUR	1	1	1	1	4

Prévision effectifs par Institution ou Ministère - Unité

Ministère/Institution-Mission-Programme	LFR 2017	LF 2018	Prév 2019	Prév 2020	Total Prév.	
00-00-11-E1-1G	AFFAIRES ETRANGÈRES - OTTAWA - AMBASSADEUR	1	1	1	1	4
00-00-11-E1-1H	AFFAIRES ETRANGÈRES - ADDIS-ABEBA - AMBASSADEUR	1	1	1	1	4
00-00-11-E1-1I	AFFAIRES ETRANGÈRES - ALGER - AMBASSADEUR	1	1	1	1	4
00-00-11-E1-1J	AFFAIRES ETRANGÈRES - DAKAR - AMBASSADEUR	1	1	1	1	4
00-00-11-E1-1K	AFFAIRES ETRANGÈRES - MAURICE - AMBASSADEUR	1	1	1	1	4
00-00-11-E1-1L	AFFAIRES ETRANGÈRES - PRETORIA - AMBASSADEUR	1	1	1	1	4
00-00-11-E1-1M	AFFAIRES ETRANGÈRES - TRIPOLI - AMBASSADEUR	1	1	1	1	4
00-00-11-E1-1N	AFFAIRES ETRANGÈRES - PEKIN - AMBASSADEUR	1	1	1	1	4
00-00-11-E1-1O	AFFAIRES ETRANGÈRES - TOKYO - AMBASSADEUR	1	1	1	1	4
00-00-11-E1-1P	AFFAIRES ETRANGÈRES - UNESCO PARIS - AMBASSADEUR	1	1	1	1	4
00-00-11-E1-1Q	AFFAIRES ETRANGÈRES - BRUXELLES - AMBASSADEUR	1	1	1	1	4
00-00-11-E1-1R	AFFAIRES ETRANGÈRES - GENEVE - AMBASSADEUR	1	1	1	1	4
00-00-11-E1-1S	AFFAIRES ETRANGÈRES - O.N.U - AMBASSADEUR	1	1	1	1	4
00-00-11-E1-1T	AFFAIRES ETRANGÈRES - MARSEILLE - AMBASSADEUR	1	1	1	1	4
00-00-11-E1-1U	AFFAIRES ETRANGÈRES - CAPETOWN - AMBASSADEUR	1	1	1	1	4
00-00-11-E1-1V	AFFAIRES ETRANGÈRES - LA REUNION - AMBASSADEUR	1	1	1	1	4
00-00-11-E1-1X	AFFAIRES ETRANGÈRES - INDE - AMBASSADEUR	1	1	1	1	4
00-00-11-E1-1Y	AFFAIRES ETRANGÈRES - RYAD - AMBASSADEUR	1	1	1	1	4
00-00-11-E3-3Y	MAE - SECRETAIRE PARTICULIER(E) MIN	1	2	2	2	7
00-00-11-E3-3Z	MAE - CHEF PROTOCOLE MIN	1	1	1	1	4
00-00-11-G1-1A	AFFAIRES ETRANGÈRES - PARIS - GENS DE MAISON	3	3	3	3	12
00-00-11-G1-1B	AFFAIRES ETRANGÈRES - MOSCOU - GENS DE MAISON	2	2	2	2	8
00-00-11-G1-1C	AFFAIRES ETRANGÈRES - ROME - GENS DE MAISON	4	4	4	4	16
00-00-11-G1-1D	AFFAIRES ETRANGÈRES - BERLIN - GENS DE MAISON	1	1	1	1	4
00-00-11-G1-1F	AFFAIRES ETRANGÈRES - WASHINGTON - GENS DE MAISON	3	3	3	3	12
00-00-11-G1-1G	AFFAIRES ETRANGÈRES - OTTAWA - GENS DE MAISON	3	3	3	3	12
00-00-11-G1-1H	AFFAIRES ETRANGÈRES - ADDIS-ABEBA - GENS DE MAISON	3	3	3	3	12
00-00-11-G1-1I	AFFAIRES ETRANGÈRES - ALGER - GENS DE MAISON	2	2	2	2	8
00-00-11-G1-1J	AFFAIRES ETRANGÈRES - DAKAR - GENS DE MAISON	2	2	2	2	8
00-00-11-G1-1K	AFFAIRES ETRANGÈRES - MAURICE - GENS DE MAISON	2	2	2	2	8
00-00-11-G1-1L	AFFAIRES ETRANGÈRES - PRETORIA - GENS DE MAISON	3	3	3	3	12
00-00-11-G1-1M	AFFAIRES ETRANGÈRES - TRIPOLI - GENS DE MAISON	2	2	2	2	8
00-00-11-G1-1N	AFFAIRES ETRANGÈRES - PEKIN - GENS DE MAISON	2	2	2	2	8
00-00-11-G1-1O	AFFAIRES ETRANGÈRES - TOKYO - GENS DE MAISON	2	2	2	2	8
00-00-11-G1-1P	AFFAIRES ETRANGÈRES - UNESCO PARIS - GENS DE MAISO	2	2	2	2	8
00-00-11-G1-1Q	AFFAIRES ETRANGÈRES - BRUXELLES - GENS DE MAISON	4	3	3	3	13
00-00-11-G1-1R	AFFAIRES ETRANGÈRES - GENEVE - GENS DE MAISON	3	3	3	3	12
00-00-11-G1-1S	AFFAIRES ETRANGÈRES - O.N.U - GENS DE MAISON	4	4	4	4	16
00-00-11-G1-1T	AFFAIRES ETRANGÈRES - MARSEILLE - GENS DE MAISON	2	3	3	3	11
00-00-11-G1-1U	AFFAIRES ETRANGÈRES - CAPETOWN - GENS DE MAISON	2	2	2	2	8
00-00-11-G1-1V	AFFAIRES ETRANGÈRES - LA REUNION - GENS DE MAISON	3	3	3	3	12
00-00-11-G1-1X	AFFAIRES ETRANGÈRES - INDE - GENS DE MAISON	3	3	3	3	12
00-00-11-G1-1Y	AFFAIRES ETRANGÈRES - RYAD - GENS DE MAISON	3	3	3	3	12
00-00-11-J0-5A	MAE - CONTRACTUELS ASSIMILES CADRE A	15	2	2	2	21
00-00-11-J0-6A	MAE - CONTRACTUELS ASSIMILES CADRE A	6	1	1	1	9
00-00-11-J0-8A	MAE - CONTRACTUELS ASSIMILES CADRE A	3	1	1	1	6
00-00-11-K0-0A	MAE - CONTRACTUELS ASSIMILES CADRE B	8	8	8	8	32
00-00-11-L0-0A	MAE - CONTRACTUELS ASSIMILES CADRE C	7	4	4	4	19
00-00-11-M0-0B	MAE - CONTRACTUELS ASSIMILES CADRE D	6	3	3	3	15
00-00-11-N0-0C	MAE-CONS. TECH. NON PERMANENT MIN ET SECRETAIRE D'ETAT	0	3	3	3	9
00-00-11-N0-1C	MAE-CHAR. MISS. NON PERMANENT MIN ET SECRETAIRE D'ETAT	0	1	1	1	3
00-00-11-N0-2U	MAE-INSPECTEUR MINISTERE NON PERMANENT	0	10	10	10	30
00-00-11-N0-3L	MAE-ATTACHE DE PRESSE MINISTERE NON PERMANENT	0	3	3	3	9
00-00-11-P1-1A	AFFAIRES ETRANGÈRES - PARIS - PREMIER CONSEILLER	1	1	1	1	4
00-00-11-P1-1B	AFFAIRES ETRANGÈRES - MOSCOU - PREMIER CONSEILLER	1	1	1	1	4
00-00-11-P1-1C	AFFAIRES ETRANGÈRES - ROME - PREMIER CONSEILLER	1	1	1	1	4
00-00-11-P1-1D	AFFAIRES ETRANGÈRES - BERLIN - PREMIER CONSEILLER	1	1	1	1	4
00-00-11-P1-1F	AFFAIRES ETRANGÈRES - WASHINGTON - PREMIER CONSEILLER	1	1	1	1	4
00-00-11-P1-1G	AFFAIRES ETRANGÈRES - OTTAWA - PREMIER CONSEILLER	1	1	1	1	4
00-00-11-P1-1H	AFFAIRES ETRANGÈRES - ADDIS-ABEBA - PREMIER CONSEILLER	1	1	1	1	4
00-00-11-P1-1J	AFFAIRES ETRANGÈRES - DAKAR - PREMIER CONSEILLER	1	1	1	1	4
00-00-11-P1-1K	AFFAIRES ETRANGÈRES - MAURICE - PREMIER CONSEILLER	1	1	1	1	4
00-00-11-P1-1N	AFFAIRES ETRANGÈRES - PEKIN - PREMIER CONSEILLER	1	1	1	1	4

Prévision effectifs par Institution ou Ministère - Unité

Ministère/Institution-Mission-Programme	LFR 2017	LF 2018	Prév 2019	Prév 2020	Total Prév.
00-00-11-P1-1O AFFAIRES ETRANGÈRES - TOKYO - PREMIER CONSEILLER	1	1	1	1	4
00-00-11-P1-1P AFFAIRES ETRANGÈRES - UNESCO PARIS - PREMIER CONSEILLER	1	1	1	1	4
00-00-11-P1-1Q AFFAIRES ETRANGÈRES - BRUXELLES - PREMIER CONSEILLER	1	1	1	1	4
00-00-11-P1-1R AFFAIRES ETRANGÈRES - GENEVE - PREMIER CONSEILLER	1	1	1	1	4
00-00-11-P1-1S AFFAIRES ETRANGÈRES - O.N.U - PREMIER CONSEILLER	1	1	1	1	4
00-00-11-P1-1T AFFAIRES ETRANGÈRES - MARSEILLE - PREMIER CONSEILLER	1	1	1	1	4
00-00-11-P1-1V AFFAIRES ETRANGÈRES - LA REUNION - PREMIER CONSEILLER	1	1	1	1	4
00-00-11-P1-1X AFFAIRES ETRANGÈRES - INDE - PREMIER CONSEILLER	1	1	1	1	4
00-00-11-P1-1Y AFFAIRES ETRANGÈRES - RYAD - PREMIER CONSEILLER	1	1	1	1	4
00-00-11-U0-1C MAE - CONTRACTUELS ASSIMILES CADRE D DUREE INDETERMINEE	2	4	4	4	14
00-00-11-U0-2C MAE - CONTRACTUELS ASSIMILES CADRE C DUREE INDETERMINEE	1	4	4	4	13
00-00-11-U0-3B MAE - CONTRACTUELS ASSIMILES CADRE B DUREE INDETERMINEE	5	6	6	6	23
00-00-11-U0-4A MAE - CONTRACTUELS ASSIMILES CADRE A DUREE INDET. CAT 04	1	1	1	1	4
00-00-11-U0-5A MAE - CONTRACTUELS ASSIMILES CADRE A DUREE INDET. CAT 05	3	2	2	2	9
00-00-11-U0-6A MAE - CONTRACTUELS ASSIMILES CADRE A DUREE INDET. CAT 06	0	1	1	1	3

Prévision effectifs par Institution ou Ministère - Unité

Ministère/Institution-Mission-Programme		LFR 2017	LF 2018	Prév 2019	Prév 2020	Total Prév.
12	MINISTERE DE LA DEFENSE NATIONALE	12 901	14 051	14 051	14 051	55 054
122	DEFENSE ET SECURITE	12 901	14 051	14 051	14 051	55 054
007	Administration et Coordination	12 901	14 051	14 051	14 051	55 054
00-00-12-24-25	MFA - CONTRACTUELS ELD2 D'INDICE CT 425	1	1	1	1	4
00-00-12-25-50	MFA - CONTRACTUELS ELD2 D'INDICE CT 550	1	1	1	1	4
00-00-12-41-75	MFA - CONTRACTUELS ELD4 D'INDICE CT 175	1	1	1	1	4
00-00-12-A0-1D	MFA - CADRE A ECHELLE A2	1	1	1	1	4
00-00-12-A0-1E	MFA - CADRE A ECHELLE A2	4	4	4	4	16
00-00-12-A0-1F	MFA - CADRE A ECHELLE A2	14	14	14	14	56
00-00-12-A0-1G	MFA - CADRE A ECHELLE A3	4	4	4	4	16
00-00-12-A1-32	MFA - GENERAL DE DIVISION	1	1	1	1	4
00-00-12-A1-33	MFA - GENERAL DE BRIGADE	22	22	22	22	88
00-00-12-A1-3A	MFA - COLONNELS - CAPITAINE DE VAISSEAU	471	471	471	471	1 884
00-00-12-A1-3B	MFA - LIEUTNANT COLONEL - CAPITAINE DE FREGATE	269	269	269	269	1 076
00-00-12-A1-3C	MFA - COMMANDANT - CAPITAINE DE CORVETTE	165	165	165	165	660
00-00-12-A1-3D	MFA - CAPITAINE - LIEUTNANT DE VAISSEAU	262	262	262	262	1 048
00-00-12-A1-3E	MFA - LIEUTNANT - ENSEIGNE DE VAISSEAU 1ERE CLASSE	243	243	243	243	972
00-00-12-A1-3F	MFA - SOUS LIEUTNANT - ENSEIGNE DE VAISSEAU 2EME CLASSE	365	365	365	365	1 460
00-00-12-A1-8A	MFA - CONCEPTEUR	2	2	2	2	8
00-00-12-A1-8B	MFA - REALISATEUR	2	2	2	2	8
00-00-12-A7-0B	MFA - PLANIFICATEUR	1	1	1	1	4
00-00-12-A7-0C	MFA - ATTACHES DE PLANIFICATION	4	4	4	4	16
00-00-12-B0-0A	MFA - ADJOINTS DE SERVICE	6	6	6	6	24
00-00-12-B0-1A	MFA - CADRE B ECHELLE B1	98	98	98	98	392
00-00-12-B1-3A	MFA - ASPIRANTS	307	307	307	307	1 228
00-00-12-B1-3B	MFA - ADJUDANT CHEF PM	613	613	613	613	2 452
00-00-12-B1-3C	MFA - ADJUDANT	866	866	866	866	3 464
00-00-12-B1-3D	MFA - SERGENT MAJOR	308	308	308	308	1 232
00-00-12-B7-7A	MFA - ADJOINTS TECH S/CE GEOGRAPHIQU	1	1	1	1	4
00-00-12-C0-0A	MFA - ASSISTANTS DE SERVICE	47	47	47	47	188
00-00-12-C0-1A	MFA - CADRE C ECHELLE C	125	125	125	125	500
00-00-12-C1-3A	MFA - SERGENT CHEF	879	879	879	879	3 516
00-00-12-C1-3B	MFA - SERGENT SE C	1 890	1 890	1 890	1 890	7 560
00-00-12-D0-0A	MFA - EMPLOYES DE SERVICE	96	96	96	96	384
00-00-12-D0-1A	MFA - CADRE D ECHELLE D	51	51	51	51	204
00-00-12-D1-3A	MFA - CAPORAL CHEF	92	1 092	1 092	1 092	3 368
00-00-12-D1-3B	MFA - CAPORAL	2 524	2 524	2 524	2 524	10 096
00-00-12-D1-3C	MFA - PREMIERE CLASSE MILITAIRE	701	701	701	701	2 804
00-00-12-D1-3D	MFA - DEUXIEME CLASSE MILITAIRE	2 367	2 367	2 367	2 367	9 468
00-00-12-E0-1G	MFA - MINISTRE	1	1	1	1	4
00-00-12-E0-2G	MFA - SECRETAIRE GENERAL	1	1	1	1	4
00-00-12-E0-2K	MFA - DIRECTEUR GENERAL	2	2	2	2	8
00-00-12-E0-2M	MFA - DIRECTEUR DU CABINET DU MINISTERE	1	1	1	1	4
00-00-12-E0-2P	MFA - DIRECTEUR	14	14	14	14	56
00-00-12-E0-2U	MFA - MEMBRE DU CABINET	15	15	15	15	60
00-00-12-J0-4A	MFA - CONTRACTUELS ASSIMILES CADRE A	3	3	3	3	12
00-00-12-J0-5A	MFA - CONTRACTUELS ASSIMILES CADRE A	6	6	6	6	24
00-00-12-J0-6A	MFA - CONTRACTUELS ASSIMILES CADRE A	7	7	7	7	28
00-00-12-J0-8A	MFA - CONTRACTUELS ASSIMILES CADRE A	2	2	2	2	8
00-00-12-K0-0A	MFA - CONTRACTUELS ASSIMILES CADRE B	14	164	164	164	506
00-00-12-L0-0A	MFA - CONTRACTUELS ASSIMILES CADRE C	31	31	31	31	124

Prévision effectifs par Institution ou Ministère - Unité

Ministère/Institution-Mission-Programme		LFR 2017	LF 2018	Prév 2019	Prév 2020	Total Prév.
13	SECRETARIAT D'ETAT AUPRES DU MINISTERE DE LA DEFENSE NATIONALE	14 750	15 112	15 112	15 112	60 086
<u>130</u>	<u>CHARGE DE LA GENDARMERIE</u>	<u>14 750</u>	<u>15 112</u>	<u>15 112</u>	<u>15 112</u>	<u>60 086</u>
	<u>GENDARMERIE NATIONALE</u>					
009	Administration et Coordination	14 750	15 112	15 112	15 112	60 086
00-00-13-A1-42	SEG - GENERAL DE DIVISION	7	23	23	23	76
00-00-13-A1-43	SEG - GENERAL DE BRIGADE	11	43	43	43	140
00-00-13-A1-4A	SEG - COLONEL	129	106	106	106	447
00-00-13-A1-4B	SEG - LIEUTNANT COLONEL	82	99	99	99	379
00-00-13-A1-4C	SEG - COMMANDANT	64	91	91	91	337
00-00-13-A1-4D	SEG - CAPITAINE	149	136	136	136	557
00-00-13-A1-4E	SEG - LIEUTNANT	241	469	469	469	1 648
00-00-13-A1-4F	SEG - SOUS LIEUTNANT	178	154	154	154	640
00-00-13-B1-4A	SEG - GENDARMES PRINCIPAUX DE CLASSE EXCEPTIONNELLES	118	358	358	358	1 192
00-00-13-B1-4B	SEG - GENDARMES PRINCIPAUX HORS CLASSES	2 451	1 406	1 406	1 406	6 669
00-00-13-B1-4C	SEG - GENDARMES PRINCIPAUX 1ERE CLASSE	1 355	2 040	2 040	2 040	7 475
00-00-13-B1-4D	SEG - GENDARMES PRINCIPAUX 2EME CLASSE	1 914	1 205	1 205	1 205	5 529
00-00-13-C1-3C	SEG-SERGEANT	0	3 021	3 021	3 021	9 063
00-00-13-C1-4B	SEG - GENDARMES 1ERE CLASSE	2 275	2 071	2 071	2 071	8 488
00-00-13-C1-4C	SEG - GENDARME 2EME CLASSE	2 309	1 206	1 206	1 206	5 927
00-00-13-D1-4A	SEG - GENDARMES STAGIAIRES	1 835	1 183	1 183	1 183	5 384
00-00-13-D1-4B	SEG - ELEVE GENDARME	1 632	1 200	1 200	1 200	5 232
00-00-13-K0-0A	SEG-CONTRACTUELS ASSIMILES CADRE B	0	301	301	301	903

Prévision effectifs par Institution ou Ministère - Unité

Ministère/Institution-Mission-Programme		LF 2017	LF 2018	Prév 2019	Prév 2020	Total Prév.
14	MINISTERE DE L'INTERIEUR ET DE DECENTRALISATION	4 135	3 453	3 453	3 453	14 494
142	ADMINISTRATION DU TERRITOIRE ET DECENTRALISATION	4 135	3 453	3 453	3 453	14 494
063	Administration et Coordination	4 135	3 453	3 453	3 453	14 494
00-00-14-32-15	INTERIEUR ET DECENTRALISATION - CONTRACTUELS ELD3 D'INDICE CT 215	2	1	1	1	5
00-00-14-32-50	INTERIEUR ET DECENTRALISATION - CONTRACTUELS ELD3 D'INDICE CT 250	4	4	4	4	16
00-00-14-33-00	INTERIEUR ET DECENTRALISATION - CONTRACTUELS ELD3 D'INDICE CT 300	1	3	3	3	10
00-00-14-34-00	INTERIEUR ET DECENTRALISATION - CONTRACTUELS ELD3 D'INDICE CT 400	1	2	2	2	7
00-00-14-41-00	INTERIEUR ET DECENTRALISATION - CONTRACTUELS ELD4 D'INDICE CT 100	116	64	64	64	308
00-00-14-41-10	INTERIEUR ET DECENTRALISATION - CONTRACTUELS ELD4 D'INDICE CT 110	2	1	1	1	5
00-00-14-41-15	INTERIEUR ET DECENTRALISATION - CONTRACTUELS ELD4 D'INDICE CT 115	1	1	1	1	4
00-00-14-41-25	INTERIEUR ET DECENTRALISATION - CONTRACTUELS ELD4 D'INDICE CT 125	68	69	69	69	275
00-00-14-41-50	INTERIEUR ET DECENTRALISATION - CONTRACTUELS ELD4 D'INDICE CT 150	11	11	11	11	44
00-00-14-41-60	INTERIEUR ET DECENTRALISATION - CONTRACTUELS ELD4 D'INDICE CT 160	13	16	16	16	61
00-00-14-41-65	INTERIEUR ET DECENTRALISATION - CONTRACTUELS ELD4 D'INDICE CT 165	29	26	26	26	107
00-00-14-41-95	INTERIEUR ET DECENTRALISATION - CONTRACTUELS ELD4 D'INDICE CT 195	1	1	1	1	4
00-00-14-42-00	INTERIEUR ET DECENTRALISATION - CONTRACTUELS ELD4 D'INDICE CT 200	1	1	1	1	4
00-00-14-A0-0B	INTERIEUR ET DECENTRALISATION - TECNHIENS SUP. DE SERVICE	3	4	4	4	15
00-00-14-A0-4C	INTERIEUR ET DECENTRALISATION - ADJOINT D'ADMINISTRATION CNFA	40	25	25	25	115
00-00-14-A0-6A	INTERIEUR ET DECENTRALISATION - ADMINISTRATEURS CIVILS	294	89	89	89	561
00-00-14-A0-6B	INTERIEUR ET DECENTRALISATION - ATTACHES D'ADMINISTRATION	14	1	1	1	17
00-00-14-A0-6C	INTERIEUR ET DECENTRALISATION - ATTACHES D'ADMINISTRATION	244	108	108	108	568
00-00-14-A0-6E	INTERIEUR ET DECENTRALISATION - ADJOINTS D'ADMINISTRATION	409	243	243	243	1 138
00-00-14-A1-8A	INTERIEUR ET DECENTRALISATION - CONCEPTEUR	37	32	32	32	133
00-00-14-A1-8B	INTERIEUR ET DECENTRALISATION - REALISATEUR	28	16	16	16	76
00-00-14-A1-8C	INTERIEUR ET DECENTRALISATION - TECHNICIEN SUPERIEUR	26	10	10	10	56
00-00-14-A1-8D	INTERIEUR ET DECENTRALISATION - REALISATEUR ADJOINT	42	27	27	27	123
00-00-14-A7-0A	INTERIEUR ET DECENTRALISATION - PLANIFICATEURS PRINCIPAUX	5	5	5	5	20
00-00-14-A7-0B	INTERIEUR ET DECENTRALISATION - PLANIFICATEUR	6	1	1	1	9
00-00-14-A7-0C	INTERIEUR ET DECENTRALISATION - ATTACHES DE PLANIFICATION	24	12	12	12	60
00-00-14-A8-8L	INTERIEUR ET DECENTRALISATION - ASSISTANTS D'ENSEIGNEMENT SUPERIEUR, RECH.	1	1	1	1	4
00-00-14-A9-4A	INTERIEUR ET DECENTRALISATION - MEDECINS DIPLOMES D'ETAT (CAT. VIII)	2	3	3	3	11
00-00-14-B0-0A	INTERIEUR ET DECENTRALISATION - ADJOINTS DE SERVICE	12	11	11	11	45
00-00-14-B0-6A	INTERIEUR ET DECENTRALISATION - ADJOINTS D'ADMINISTRATION	185	39	39	39	302
00-00-14-B0-6B	INTERIEUR ET DECENTRALISATION - ASSISTANTS D'ADMINISTRATION	431	294	294	294	1 313
00-00-14-B1-8A	INTERIEUR ET DECENTRALISATION - ENCADREUR	211	158	158	158	685
00-00-14-C0-0A	INTERIEUR ET DECENTRALISATION - ASSISTANTS DE SERVICE	56	30	30	30	146
00-00-14-C0-6A	INTERIEUR ET DECENTRALISATION - ASSISTANTS D'ADMINISTRATION	344	54	54	54	506
00-00-14-C1-8A	INTERIEUR ET DECENTRALISATION - OPERATEUR	130	83	83	83	379
00-00-14-C6-9A	INTERIEUR ET DECENTRALISATION - AGENTS TECH TRAVAUX PUBLICS	1	1	1	1	4
00-00-14-D0-0A	INTERIEUR ET DECENTRALISATION - EMPLOYES DE SERVICE	490	325	325	325	1 465
00-00-14-D0-6A	INTERIEUR ET DECENTRALISATION - EMPLOYES D'ADMINISTRATION	17	9	9	9	44
00-00-14-D1-8A	INTERIEUR ET DECENTRALISATION - SOUS OPERATEUR	21	17	17	17	72
00-00-14-E0-2G	INTERIEUR ET DECENTRALISATION - SECRETAIRE GENERAL	1	2	2	2	7
00-00-14-E0-2K	INTERIEUR ET DECENTRALISATION - DIRECTEUR GENERAL	6	4	4	4	18
00-00-14-E0-2L	MID-DIR PR/IGE PR/	0	1	1	1	3
00-00-14-E0-2M	INTERIEUR ET DECENTRALISATION - DIRECTEUR DU CABINET DU MINISTERE	1	1	1	1	4
00-00-14-E0-2O	MID-PORTE PAROLE-CHARGE COMM ^e -CHEF DEPT PR	0	1	1	1	3
00-00-14-E0-2P	INTERIEUR ET DECENTRALISATION - DIRECTEUR	20	39	39	39	137
00-00-14-E0-2U	INTERIEUR ET DECENTRALISATION - MEMBRE DU CABINET	10	2	2	2	16
00-00-14-E0-2Y	MID-DIRECTEUR DU CABINET	0	5	5	5	15
00-00-14-E0-3K	MID-ATTACHE DE CABINET	0	1	1	1	3
00-00-14-E0-3N	MID-CHEF SECRETARIAT PARTICULIER	0	1	1	1	3
00-00-14-E0-3S	MID-SG CA FARITANY	0	3	3	3	9
00-00-14-E0-3T	MID-ADJOINT SG CA FARITANY	0	4	4	4	12

Prévision effectifs par Institution ou Ministère - Unité

Ministère/Institution-Mission-Programme	LFR 2017	LF 2018	Prév 2019	Prév 2020	Total Prév.
00-00-14-E0-3U MID-DELEGUE CA FIVONDRONANA/CHEF DISTRICT	0	163	163	163	489
00-00-14-E0-3V MININTER - 1ER ADJOINT DELEGUE CA FIVONDRONANA	0	324	324	324	972
00-00-14-E0-3W MID-2E ADJOINT DELEGUE CA FIVONDRONANA	0	32	32	32	96
00-00-14-E0-3X MININTER - DELEGUE CA FIRAISANA	0	580	580	580	1 740
00-00-14-E0-3Y MID-INSPECTEUR ZP-AP/Cdt RM/Cdt CZP	0	1	1	1	3
00-00-14-E0-3Z INTERIEUR -CHEF DE SERVICE	0	27	27	27	81
00-00-14-J0-4A INTERIEUR ET DECENTRALISATION - CONTRACTUELS ASSIMILES CADRE A	23	20	20	20	83
00-00-14-J0-5A INTERIEUR ET DECENTRALISATION - CONTRACTUELS ASSIMILES CADRE A	74	17	17	17	125
00-00-14-J0-6A INTERIEUR ET DECENTRALISATION - CONTRACTUELS ASSIMILES CADRE A	21	25	25	25	96
00-00-14-J0-7A INTERIEUR ET DECENTRALISATION - CONTRACTUELS ASSIMILES CADRE A	1	1	1	1	4
00-00-14-J0-8A INTERIEUR ET DECENTRALISATION - CONTRACTUELS ASSIMILES CADRE A	19	14	14	14	61
00-00-14-K0-0A INTERIEUR ET DECENTRALISATION - CONTRACTUELS ASSIMILES CADRE B	81	42	42	42	207
00-00-14-L0-0A INTERIEUR ET DECENTRALISATION - CONTRACTUELS ASSIMILES CADRE C	94	40	40	40	214
00-00-14-M0-0A INTERIEUR ET DECENTRALISATION - CONTRACTUELS ASSIMILES CADRE D	11	1	1	1	14
00-00-14-M0-0B INTERIEUR ET DECENTRALISATION - CONTRACTUELS ASSIMILES CADRE D	104	76	76	76	332
00-00-14-N0-0A MININTER - CONS.TECH. NON PERMMANENT PRESIDENCE	0	1	1	1	3
00-00-14-N0-0C MID-CONS. TECH. NON PERMANENT MIN ET SECRETAIRE D'ETAT	0	2	2	2	6
00-00-14-N0-1C MID-CHAR. MISS. NON PERMANENT MIN ET SECRETAIRE D'ETAT	0	4	4	4	12
00-00-14-N0-2U MID-INSPECTEUR MINISTERE NON PERMANENT	0	1	1	1	3
00-00-14-N0-3L MID-ATTACHE DE PRESSE MINISTERE NON PERMANENT	0	3	3	3	9
00-00-14-U0-1C INTERIEUR ET DECENTRALISATION - CONTRACTUELS ASSIMILES CADRE D DUREE INDETERMINEE	54	33	33	33	153
00-00-14-U0-1D INTERIEUR ET DECENTRALISATION - CONTRACTUELS ASSIMILES CADRE D DUREE INDETERMINEE	1	1	1	1	4
00-00-14-U0-2C INTERIEUR ET DECENTRALISATION - CONTRACTUELS ASSIMILES CADRE C DUREE INDETERMINEE	85	51	51	51	238
00-00-14-U0-3B INTERIEUR ET DECENTRALISATION - CONTRACTUELS ASSIMILES CADRE B DUREE INDETERMINEE	80	44	44	44	212
00-00-14-U0-4A INTERIEUR ET DECENTRALISATION - CONTRACTUELS ASSIMILES CADRE A DUREE INDET. CAT 04	24	20	20	20	84
00-00-14-U0-5A INTERIEUR ET DECENTRALISATION - CONTRACTUELS ASSIMILES CADRE A DUREE INDET. CAT 05	41	25	25	25	116
00-00-14-U0-6A INTERIEUR ET DECENTRALISATION - CONTRACTUELS ASSIMILES CADRE A DUREE INDET. CAT 06	28	24	24	24	100
00-00-14-U0-7A INTERIEUR ET DECENTRALISATION - CONTRACTUELS ASSIMILES CADRE A DUREE INDET. CAT 07	2	1	1	1	5
00-00-14-U0-8A INTERIEUR ET DECENTRALISATION - CONTRACTUELS ASSIMILES CADRE A DUREE INDET. CAT 08	31	18	18	18	85

Prévision effectifs par Institution ou Ministère - Unité

Ministère/Institution-Mission-Programme		LFR 2017	LF 2018	Prév 2019	Prév 2020	Total Prév.
15	MINISTERE DE LA SECURITE PUBLIQUE	9 548	9 952	9 952	9 952	39 404
<u>150</u>	<u>SECURITE PUBLIQUE</u>	<u>9 548</u>	<u>9 952</u>	<u>9 952</u>	<u>9 952</u>	<u>39 404</u>
<u>036</u>	<u>Administration et Coordination</u>	<u>9 548</u>	<u>9 952</u>	<u>9 952</u>	<u>9 952</u>	<u>39 404</u>
00-00-15-41-25	SECURITE PUBLIQUE - CONTRACTUELS ELD4 D'INDICE CT	0	1	1	1	3
00-00-15-51-5A	POLICE - PARIS CAT 05	1	1	1	1	4
00-00-15-A1-0A	SECURITE PUBLIQUE - INSPECTEURS, CONTROLEURS GEN ET COMMISSAIRE DE POL	346	297	297	297	1 237
00-00-15-A1-0B	MSP-	0	384	384	384	1 152
00-00-15-A1-0C	MSP-	0	1 061	1 061	1 061	3 183
00-00-15-B1-0B	MSP-ATTACHES D'ADMINISTRATION	0	7 272	7 272	7 272	21 816
00-00-15-C1-0A	SECURITE PUBLIQUE - INSPECTEURS DE POLICE	1 129	204	204	204	1 741
00-00-15-D1-0A	SECURITE PUBLIQUE - BRIGADIERS,SOUS BRIGADIER ET AGENTS DE POLICE	8 042	656	656	656	10 010
00-00-15-E0-1G	SECURITE PUBLIQUE - MINISTRE	1	1	1	1	4
00-00-15-E0-2G	SECURITE PUBLIQUE - SECRETAIRE GENERAL	1	1	1	1	4
00-00-15-E0-2K	SECURITE PUBLIQUE - DIRECTEUR GENERAL	3	3	3	3	12
00-00-15-E0-2M	SECURITE PUBLIQUE - DIRECTEUR DU CABINET DU MINISTERE	1	1	1	1	4
00-00-15-E0-2P	SECURITE PUBLIQUE - DIRECTEUR	21	21	21	21	84
00-00-15-E0-3Z	MSP-CHEFS DE SERVICE	0	26	26	26	78
00-00-15-E3-3Y	SECURITE PUBLIQUE - SECRETAIRE PARTICULIER(E) MIN	1	1	1	1	4
00-00-15-E3-3Z	SECURITE PUBLIQUE - CHEF PROTOCOLE MIN	1	1	1	1	4
00-00-15-K0-0A	SECURITE PUBLIQUE - CONTRACTUELS ASSIMILES CADRE B	1	2	2	2	7
00-00-15-M0-0B	SECURITE PUBLIQUE - CONTRACTUELS ASSIMILES CADRE D	0	1	1	1	3
00-00-15-N0-0C	MSP-CONS. TECH. NON PERMANENT MIN ET SECRETAIRE D'ETAT	0	6	6	6	18
00-00-15-N0-1C	MSP-CHAR. MISS. NON PERMANENT MIN ET SECRETAIRE D'ETAT	0	6	6	6	18
00-00-15-N0-2U	MSP-INSPECTEUR MINISTERE NON PERMANENT	0	4	4	4	12
00-00-15-N0-3L	MSP-ATTACHE DE PRESSE MINISTERE NON PERMANENT	0	2	2	2	6

Prévision effectifs par Institution ou Ministère - Unité

Ministère/Institution-Mission-Programme		LFR 2017	LF 2018	Prév 2019	Prév 2020	Total Prév.
16	MINISTERE DE LA JUSTICE	5 051	5 119	5 119	5 119	20 408
<u>160</u>	<u>JUSTICE</u>	<u>5 051</u>	<u>5 119</u>	<u>5 119</u>	<u>5 119</u>	<u>20 408</u>
<u>012</u>	<u>Administration et Coordination</u>	<u>5 051</u>	<u>5 119</u>	<u>5 119</u>	<u>5 119</u>	<u>20 408</u>
00-00-16-91-1R	JUSTICE-GENEVE-CAT 09	1	1	1	1	4
00-00-16-A0-6A	JUSTICE - ADMINISTRATEURS CIVILS	1	1	1	1	4
00-00-16-A0-6C	JUSTICE - ATTACHES D'ADMINISTRATION	4	4	4	4	16
00-00-16-A1-0A	JUSTICE - INSPECTEURS, CONTROLEURS GEN ET COMMISSAIRE DE POL	1	1	1	1	4
00-00-16-A1-5A	JUSTICE - MAGISTRATS ET MAGISTRATS SUPPLEANTS	838	729	729	729	3 025
00-00-16-A1-5G	JUSTICE - GREFFIERS EN CHEF REALISATEURS	64	54	54	54	226
00-00-16-A1-5H	JUSTICE - GREFFIERS EN CHEF DES SCES JUDICIAIRES	63	52	52	52	219
00-00-16-A1-7B	JUSTICE - INSPECTEUR D'ADMINISTRATION PENIT.	2	1	1	1	5
00-00-16-A1-7C	JUSTICE - INSPECTEUR ET INSPECTEURS GENERAUX PENIT	107	52	52	52	263
00-00-16-A1-7D	JUSTICE - CONTROLEURS D'ADMINISTRATION PENITENTIAIRE	270	256	256	256	1 038
00-00-16-A1-7E	JUSTICE - EDUCATEURS SPECIALISES D'ADMINISTRATION PENIT	68	90	90	90	338
00-00-16-A1-8B	JUSTICE - REALISATEUR	1	1	1	1	4
00-00-16-A1-8C	JUSTICE - TECHNICIEN SUPERIEUR	2	1	1	1	5
00-00-16-A5-3D	JUSTICE - INGENIEUR DES EAUX ET FORETS	1	1	1	1	4
00-00-16-A7-0B	JUSTICE - PLANIFICATEUR	2	1	1	1	5
00-00-16-B0-0A	JUSTICE - ADJOINTS DE SERVICE	1	1	1	1	4
00-00-16-B1-0B	JUSTICE-ATTACHES D'ADMINISTRATION	0	1	1	1	3
00-00-16-B1-5E	JUSTICE - GREFFIERS DES SCES JUDICIAIRES	1 212	1 207	1 207	1 207	4 833
00-00-16-B1-7D	JUSTICE - GREFFIERS COMPTABLE D'ADMINISTRATION PENITENTIAIRE	311	291	291	291	1 184
00-00-16-B1-7E	JUSTICE - ENCADREURS D'ADMINISTRATION PENITENTIAIRE	90	101	101	101	393
00-00-16-B1-8A	JUSTICE - ENCADREUR	0	1	1	1	3
00-00-16-C0-0A	JUSTICE - ASSISTANTS DE SERVICE	2	2	2	2	8
00-00-16-C1-5A	JUSTICE - ASSISTANTS DES S/CES JUDIC.	10	3	3	3	19
00-00-16-C1-5E	JUSTICE - ASSISTANTS DES SCES JUDICIAIRES	93	74	74	74	315
00-00-16-C1-7E	JUSTICE - AGENTS PENITENTIAIRE	1 823	1 874	1 874	1 874	7 445
00-00-16-C1-8A	JUSTICE - OPERATEUR	1	4	4	4	13
00-00-16-D0-0A	JUSTICE - EMPLOYES DE SERVICE	9	14	14	14	51
00-00-16-E0-1G	JUSTICE - MINISTRE	1	1	1	1	4
00-00-16-E0-1P	JUSTICE - SG	0	1	1	1	3
00-00-16-E0-2D	JUSTICE-1ER PRESIDENT-PROCUREUR GENERAL COUR SUPREME	0	6	6	6	18
00-00-16-E0-2G	JUSTICE - SECRETAIRE GENERAL	1	1	1	1	4
00-00-16-E0-2H	JUSTICE-1ER PRESIDENT-PROCUREUR GENERAL COUR D'APPEL	0	10	10	10	30
00-00-16-E0-2K	JUSTICE - DIRECTEUR GENERAL	4	7	7	7	25
00-00-16-E0-2M	JUSTICE - DIRECTEUR DU CABINET DU MINISTERE	1	1	1	1	4
00-00-16-E0-2P	JUSTICE - DIRECTEUR	42	79	79	79	279
00-00-16-E0-2X	JUSTICE-CONSEILLERS FORMATION COUR SUPREME	0	29	29	29	87
00-00-16-E0-3G	JUSTICE-SG CUR/GREFFIER CHEF COUR SUPREME	0	10	10	10	30
00-00-16-E0-3X	JUSTICE-DELEGUE CA FIRASANA	0	1	1	1	3
00-00-16-E0-3Z	JUSTICE-CHEFS DE SERVICE	0	96	96	96	288
00-00-16-E0-4X	JUSTICE-	0	4	4	4	12
00-00-16-E0-5X	JUSTICE-DELEGUE	0	11	11	11	33
00-00-16-E3-3Y	JUSTICE - SECRETAIRE PARTICULIER(E) MIN	1	1	1	1	4
00-00-16-E3-3Z	JUSTICE - CHEF PROTOCOLE MIN	1	1	1	1	4
00-00-16-J0-4A	JUSTICE - CONTRACTUELS ASSIMILES CADRE A	1	4	4	4	13
00-00-16-J0-5A	JUSTICE - CONTRACTUELS ASSIMILES CADRE A	3	3	3	3	12
00-00-16-J9-4A	JUSTICE - MEDECIN CONTRACTUEL	1	1	1	1	4
00-00-16-K0-0A	JUSTICE - CONTRACTUELS ASSIMILES CADRE B	8	8	8	8	32
00-00-16-L0-0A	JUSTICE - CONTRACTUELS ASSIMILES CADRE C	9	5	5	5	24
00-00-16-N0-0C	JUSTICE-CONS. TECH. NON PERMANENT MIN ET SECRETAIRE D'ETAT	0	6	6	6	18
00-00-16-N0-1C	JUSTICE-CHAR. MISS. NON PERMANENT MIN ET SECRETAIRE D'ETAT	0	9	9	9	27
00-00-16-N0-2U	JUSTICE-INSPECTEUR MINISTERE NON PERMANENT	0	3	3	3	9
00-00-16-N0-3L	JUSTICE-ATTACHE DE PRESSE MINISTERE NON PERMANENT	0	1	1	1	3
00-00-16-U0-3B	JUSTICE - CONTRACTUELS ASSIMILES CADRE B DUREE INDETERMINEE	1	1	1	1	4
00-00-16-U0-6A	JUSTICE - CONTRACTUELS ASSIMILES CADRE A DUREE INDET. CAT 06	0	1	1	1	3

Prévision effectifs par Institution ou Ministère - Unité

Ministère/Institution-Mission-Programme		LFR 2017	LF 2018	Prév 2019	Prév 2020	Total Prév.
21	MINISTERE DES FINANCES ET DU BUDGET	14 299	10 526	10 526	10 526	45 877
220	FINANCES ET BUDGET	14 299	10 526	10 526	10 526	45 877
013	Administration et Coordination	2 310	728	728	728	4 494
	00-00-21-27-00 MFB - CONTRACTUELS ELD2 D'INDICE CT 700	4	4	4	4	16
	00-00-21-32-1A FINANCES - PARIS - CAT 03	1	1	1	1	4
	00-00-21-32-1E FINANCES - LONDRES - CAT 03	1	1	1	1	4
	00-00-21-32-1F FINANCES - WASHINGTON - CAT 03	1	1	1	1	4
	00-00-21-32-1N FINANCES - PEKIN - CAT 03	1	1	1	1	4
	00-00-21-32-1Y FINANCES - RYAD - CAT 03	2	2	2	2	8
	00-00-21-41-25 MFB - CONTRACTUELS ELD4 D'INDICE CT 125	9	9	9	9	36
	00-00-21-41-50 MFB - CONTRACTUELS ELD4 D'INDICE CT 150	2	1	1	1	5
	00-00-21-41-65 MFB - CONTRACTUELS ELD4 D'INDICE CT 165	4	3	3	3	13
	00-00-21-41-75 MFB - CONTRACTUELS ELD4 D'INDICE CT 175	4	5	5	5	19
	00-00-21-42-1G MFB - CANADA - CAT 04	1	1	1	1	4
	00-00-21-42-1K FINANCES - MAURICE - CAT 04	1	1	1	1	4
	00-00-21-42-1P MFB - UNESCO - CAT 04	1	1	1	1	4
	00-00-21-42-1V FINANCES - LA REUNION - CAT 04	1	1	1	1	4
	00-00-21-52-1A MFB-PARIS-CAT 05	1	1	1	1	4
	00-00-21-52-1B FINANCES - MOSCOU - CAT 05	1	1	1	1	4
	00-00-21-52-1C FINANCES - ITALIE - CAT 05	1	1	1	1	4
	00-00-21-52-1F FINANCES - WASHINGTON - CAT 05	1	1	1	1	4
	00-00-21-52-1H FINANCES - ADDIS-ABEBA - CAT 05	1	1	1	1	4
	00-00-21-52-1I FINANCES - ALGER - CAT 05	1	1	1	1	4
	00-00-21-52-1J FINANCES - DAKAR - CAT 05	1	1	1	1	4
	00-00-21-52-1L FINANCES - PRETORIA - CAT 05	1	1	1	1	4
	00-00-21-52-1M FINANCES - TRIPOLI - CAT 05	1	1	1	1	4
	00-00-21-52-1N FINANCES - PEKIN - CAT 05	1	1	1	1	4
	00-00-21-52-1O MFB - TOKYO - CAT 05	1	1	1	1	4
	00-00-21-52-1R MFB - GENEVE - CAT 05	2	2	2	2	8
	00-00-21-52-1S FINANCES - O.N.U - CAT 05	1	1	1	1	4
	00-00-21-52-1T FINANCES - MARSEILLE - CAT 05	1	1	1	1	4
	00-00-21-52-1U FINANCES - CAPETOWN - CAT 05	1	1	1	1	4
	00-00-21-52-1X FINANCES - INDE - CAT 05	2	2	2	2	8
	00-00-21-52-1Y FINANCES - RYAD - CAT 05	1	1	1	1	4
	00-00-21-62-1G FINANCES - CANADA - CAT 06	1	1	1	1	4
	00-00-21-62-1Q BUDGET - BRUXELLES - CAT 06	2	2	2	2	8
	00-00-21-62-1R BUDGET - GENEVE - CAT 06	1	1	1	1	4
	00-00-21-82-1A BUDGET - PARIS - CAT 08	4	4	4	4	16
	00-00-21-82-1B FINANCES - MOSCOU - CAT 08	1	1	1	1	4
	00-00-21-82-1C MFB - ROME - CAT 08	1	1	1	1	4
	00-00-21-82-1D MFB - BERLIN - CAT 08	4	4	4	4	16
	00-00-21-82-1E MFB - LONDRES - CAT 08	1	1	1	1	4
	00-00-21-82-1F MFB - WASHINGTON - CAT 08	2	2	2	2	8
	00-00-21-82-1G BUDGET - CANADA - CAT 08	2	2	2	2	8
	00-00-21-82-1H MFB - ADDIS-ABEBA - CAT 08	1	1	1	1	4
	00-00-21-82-1I FINANCES - ALGER - CAT 08	1	1	1	1	4
	00-00-21-82-1J FINANCES - DAKAR - CAT 08	1	1	1	1	4
	00-00-21-82-1K BUDGET - MAURICE - CAT 08	2	2	2	2	8
	00-00-21-82-1L MFB - PRETORIA - CAT 08	1	1	1	1	4
	00-00-21-82-1N FINANCES - PEKIN - CAT 08	1	1	1	1	4
	00-00-21-82-1O MFB - TOKYO - CAT 08	3	3	3	3	12
	00-00-21-82-1Q MFB - BRUXELLES - CAT 08	3	3	3	3	12
	00-00-21-82-1R BUDGET - GENEVE - CAT 08	5	5	5	5	20
	00-00-21-82-1S MFB - O.N.U - CAT 08	1	1	1	1	4
	00-00-21-82-1T MFB - MARSEILLE - CAT 08	1	1	1	1	4
	00-00-21-82-1U MFB - CAPETOWN - CAT 08	1	1	1	1	4
	00-00-21-82-1V BUDGET - LA REUNION - CAT 08	1	1	1	1	4
	00-00-21-82-1X FINANCES - INDE - CAT 08	1	1	1	1	4
	00-00-21-82-1Y FINANCES - RYAD - CAT 08	1	1	1	1	4
	00-00-21-92-1R BUDGET - GENEVE - CAT 09	1	1	1	1	4
	00-00-21-A0-0A MFB - ATTACHES DE SERVICE	3	1	1	1	6
	00-00-21-A0-0B MFB - TECHNICIENS SUP. DE SERVICE	3	4	4	4	15
	00-00-21-A0-1B MFB - CADRE A ECHELLE A1	2	1	1	1	5

Prévision effectifs par Institution ou Ministère - Unité

Ministère/Institution-Mission-Programme	LF 2017	LF 2018	Prév 2019	Prév 2020	Total Prév.	
00-00-21-A0-1C	MFB - CADRE A ECHELLE A1	307	2	2	2	313
00-00-21-A0-1D	MFB - CADRE A ECHELLE A2	4	11	11	11	37
00-00-21-A0-6A	MFB - ADMINISTRATEURS CIVILS	5	5	5	5	20
00-00-21-A0-6B	MFB - ATTACHES D'ADMINISTRATION	1	1	1	1	4
00-00-21-A0-6C	MFB - ATTACHES D'ADMINISTRATION	13	22	22	22	79
00-00-21-A0-6E	MFB - ADJOINTS D'ADMINISTRATION	34	6	6	6	52
00-00-21-A0-8A	MFB - INSPECTEURS D'ETAT	1	1	1	1	4
00-00-21-A1-0B	MFB	0	3	3	3	9
00-00-21-A1-0C	MFB-	0	3	3	3	9
00-00-21-A1-1A	MFB - AGENTS DIPLOMATIQUES ET CONSUL	1	1	1	1	4
00-00-21-A1-8A	MFB - CONCEPTEUR	17	34	34	34	119
00-00-21-A1-8B	MFB - REALISATEUR	6	19	19	19	63
00-00-21-A1-8C	MFB - TECHNICIEN SUPERIEUR	24	17	17	17	75
00-00-21-A1-8D	MFB - REALISATEUR ADJOINT	45	40	40	40	165
00-00-21-A1-9B	MFB - ADMINISTRATEURS DES SERVICES FINANCIERS	5	14	14	14	47
00-00-21-A1-9C	MFB - ADMINISTRATEURS ADJOINTS DES SERVICES FINANCIERS	1	5	5	5	16
00-00-21-A3-1B	MFB - INSPECTEURS DU TRESOR	8	2	2	2	14
00-00-21-A3-5B	MFB - INGENIEURS PPAUX DE STATISTIQU	1	1	1	1	4
00-00-21-A7-0A	MFB - PLANIFICATEURS PRINCIPAUX	24	6	6	6	42
00-00-21-A7-0C	MFB - ATTACHES DE PLANIFICATION	10	8	8	8	34
00-00-21-A8-8F	MFB - CHARGES ENS.EDUCATION NATIONAL	1	1	1	1	4
00-00-21-A8-8K	MFB - MAITRES ASSISTANTS D'ENSEIGNEMENT SUPERIEUR, RECH.	4	2	2	2	10
00-00-21-A8-8L	MFB - ASSISTANTS D'ENSEIGNEMENT SUPERIEUR, RECH.	2	5	5	5	17
00-00-21-A8-8U	MFB - C.A.P.E.N	1	1	1	1	4
00-00-21-A9-4A	MFB - MEDECINS DIPLOMES D'ETAT (CAT. VIII)	1	4	4	4	13
00-00-21-A9-4I	MFB - MEDECINS DIPLOMES D'ETAT (CAT. IX)	4	9	9	9	31
00-00-21-B0-0A	MFB - ADJOINTS DE SERVICE	5	4	4	4	17
00-00-21-B0-6A	MFB - ADJOINTS D'ADMINISTRATION	10	3	3	3	19
00-00-21-B0-6B	MFB - ASSISTANTS D'ADMINISTRATION	13	14	14	14	55
00-00-21-B1-0B	ATTACHES D'ADMINISTRATION	0	5	5	5	15
00-00-21-B1-3A	MFB - ASPIRANTS	0	1	1	1	3
00-00-21-B1-8A	MFB - ENCADREUR	170	31	31	31	263
00-00-21-B3-1A	MFB - CONTROLEURS DU TRESOR	75	3	3	3	84
00-00-21-B7-0A	MFB - ADJOINT TEHCNIQUES DE PLANIFICATION	26	5	5	5	41
00-00-21-C0-0A	MFB - ASSISTANTS DE SERVICE	1	1	1	1	4
00-00-21-C0-6A	MFB - ASSISTANTS D'ADMINISTRATION	3	2	2	2	9
00-00-21-C1-4B	MFB-GENDARMES 1ERE CLASSE	0	1	1	1	3
00-00-21-C1-8A	MFB - OPERATEUR	16	17	17	17	67
00-00-21-C1-9A	MFB - PERCEPTEURS DES FIN.	30	1	1	1	33
00-00-21-C3-1A	MFB - COMPTABLES DU TRESOR	57	2	2	2	63
00-00-21-D0-0A	MFB - EMPLOYES DE SERVICE	50	31	31	31	143
00-00-21-D0-6A	MFB - EMPLOYES D'ADMINISTRATION	16	3	3	3	25
00-00-21-D1-8A	MFB - SOUS OPERATEUR	6	9	9	9	33
00-00-21-D2-9B	MFB - PREPOSES DES DOUANES	209	1	1	1	212
00-00-21-E0-1G	MFB - MINISTRE	1	2	2	2	7
00-00-21-E0-2G	MFB - SECRETAIRE GENERAL	2	1	1	1	5
00-00-21-E0-2K	MFB - DIRECTEUR GENERAL	1	4	4	4	13
00-00-21-E0-2M	MFB - DIRECTEUR DU CABINET DU MINISTERE	1	2	2	2	7
00-00-21-E0-2P	MFB - DIRECTEUR	24	16	16	16	72
00-00-21-E0-2U	MFB - MEMBRE DU CABINET	10	3	3	3	19
00-00-21-E0-3Z	MFB -CHEF DE SERVICE	0	42	42	42	126
00-00-21-E3-3Y	MFB - SECRETAIRE PARTICULIER(E) MIN	1	2	2	2	7
00-00-21-J0-4A	MFB - CONTRACTUELS ASSIMILES CADRE A	104	9	9	9	131
00-00-21-J0-5A	MFB - CONTRACTUELS ASSIMILES CADRE A	154	18	18	18	208
00-00-21-J0-6A	MFB - CONTRACTUELS ASSIMILES CADRE A	133	27	27	27	214
00-00-21-J0-7A	MFB - CONTRACTUELS ASSIMILES CADRE A	8	3	3	3	17
00-00-21-J0-8A	MFB - CONTRACTUELS ASSIMILES CADRE A	113	24	24	24	185
00-00-21-K0-0A	MFB - CONTRACTUELS ASSIMILES CADRE B	121	20	20	20	181
00-00-21-L0-0A	MFB - CONTRACTUELS ASSIMILES CADRE C	43	8	8	8	67
00-00-21-M0-0B	MFB - CONTRACTUELS ASSIMILES CADRE D	11	2	2	2	17
00-00-21-N0-0C	MFB-CONS. TECH. NON PERMANENT MIN ET SECRETAIRE D'ETAT	0	1	1	1	3
00-00-21-N0-1C	MFB-CHAR. MISS. NON PERMANENT MIN ET SECRETAIRE D'ETAT	0	1	1	1	3
00-00-21-N0-3L	MFB-ATTACHE DE PRESSE MINISTERE NON PERMANENT	0	2	2	2	6

Prévision effectifs par Institution ou Ministère - Unité

Ministère/Institution-Mission-Programme	LFR 2017	LF 2018	Prév 2019	Prév 2020	Total Prév.
00-00-21-U0-1C MFB - CONTRACTUELS ASSIMILES CADRE D DUREE INDETERMINEE	7	5	5	5	22
00-00-21-U0-1D MFB - CONTRACTUELS ASSIMILES CADRE D DUREE INDETERMINEE	1	2	2	2	7
00-00-21-U0-2C MFB - CONTRACTUELS ASSIMILES CADRE C DUREE INDETERMINEE	27	9	9	9	54
00-00-21-U0-3B MFB - CONTRACTUELS ASSIMILES CADRE B DUREE INDETERMINEE	81	12	12	12	117
00-00-21-U0-4A MFB - CONTRACTUELS ASSIMILES CADRE A DUREE INDET. CAT 04	43	6	6	6	61
00-00-21-U0-5A MFB - CONTRACTUELS ASSIMILES CADRE A DUREE INDET. CAT 05	10	14	14	14	52
00-00-21-U0-6A MFB - CONTRACTUELS ASSIMILES CADRE A DUREE INDET. CAT 06	52	10	10	10	82
00-00-21-U0-7A MFB - CONTRACTUELS ASSIMILES CADRE A DUREE INDET. CAT 07	3	4	4	4	15
00-00-21-U0-8A MFB - CONTRACTUELS ASSIMILES CADRE A DUREE INDET. CAT 08	48	21	21	21	111
114 Gestion du Budget	1 566	1 890	1 890	1 890	7 236
00-00-21-11-00 MFB - CONTRACTUELS ELD1 D'INDICE CT 1000	2	1	1	1	5
00-00-21-27-00 MFB - CONTRACTUELS ELD2 D'INDICE CT 700	4	3	3	3	13
00-00-21-32-50 MFB - CONTRACTUELS ELD3 D'INDICE CT 250	1	2	2	2	7
00-00-21-33-00 MFB - CONTRACTUELS ELD3 D'INDICE CT 300	0	2	2	2	6
00-00-21-34-00 MFB - CONTRACTUELS ELD3 D'INDICE CT 400	7	1	1	1	10
00-00-21-41-00 MFB - CONTRACTUELS ELD4 D'INDICE CT 100	1	1	1	1	4
00-00-21-41-25 MFB - CONTRACTUELS ELD4 D'INDICE CT 125	9	11	11	11	42
00-00-21-41-50 MFB - CONTRACTUELS ELD4 D'INDICE CT 150	2	3	3	3	11
00-00-21-41-60 MFB - CONTRACTUELS ELD4 D'INDICE CT 160	1	1	1	1	4
00-00-21-41-65 MFB - CONTRACTUELS ELD4 D'INDICE CT 165	4	4	4	4	16
00-00-21-41-75 MFB - CONTRACTUELS ELD4 D'INDICE CT 175	4	2	2	2	10
00-00-21-A0-0A MFB - ATTACHES DE SERVICE	3	5	5	5	18
00-00-21-A0-0B MFB - TECHNICIENS SUP. DE SERVICE	3	12	12	12	39
00-00-21-A0-1B MFB - CADRE A ECHELLE A1	2	1	1	1	5
00-00-21-A0-1D MFB - CADRE A ECHELLE A2	4	17	17	17	55
00-00-21-A0-6A MFB - ADMINISTRATEURS CIVILS	5	1	1	1	8
00-00-21-A0-6B MFB - ATTACHES D'ADMINISTRATION	1	1	1	1	4
00-00-21-A0-6C MFB - ATTACHES D'ADMINISTRATION	13	59	59	59	190
00-00-21-A0-6E MFB - ADJOINTS D'ADMINISTRATION	34	25	25	25	109
00-00-21-A0-9A MFB - INSPECTEURS DU TRAVAIL ET L.S.	1	1	1	1	4
00-00-21-A1-0B MFB	0	1	1	1	3
00-00-21-A1-5A MFB - MAGISTRATS ET MAGISTRATS SUPPLEANTS	1	4	4	4	13
00-00-21-A1-8A MFB - CONCEPTEUR	17	54	54	54	179
00-00-21-A1-8B MFB - REALISATEUR	6	29	29	29	93
00-00-21-A1-8C MFB - TECHNICIEN SUPERIEUR	24	43	43	43	153
00-00-21-A1-8D MFB - REALISATEUR ADJOINT	45	96	96	96	333
00-00-21-A1-9B MFB - ADMINISTRATEURS DES SERVICES FINANCIERS	5	74	74	74	227
00-00-21-A1-9C MFB - ADMINISTRATEURS ADJOINTS DES SERVICES FINANCIERS	1	38	38	38	115
00-00-21-A3-5A MFB - PROGRAMMEURS /ENS. ELECTRONIQU	1	1	1	1	4
00-00-21-A3-5B MFB - INGENIEURS PPAUX DE STATISTIQU	1	1	1	1	4
00-00-21-A3-5C MFB - INGENIEURS DE STATISTIQUE	1	1	1	1	4
00-00-21-A4-3A MFB - INGENIEURS EN CHEF S/ICE TOPO	1	1	1	1	4
00-00-21-A7-0A MFB - PLANIFICATEURS PRINCIPAUX	24	4	4	4	36
00-00-21-A7-0B MFB - PLANIFICATEUR	2	3	3	3	11
00-00-21-A7-0C MFB - ATTACHES DE PLANIFICATION	10	10	10	10	40
00-00-21-A8-8E MFB - PROFESSEURS LICENCIES TECHN.	1	1	1	1	4
00-00-21-A8-8J MFB - MAITRES DE CONFERENCE, RECHERCHE	1	1	1	1	4
00-00-21-A8-8K MFB - MAITRES ASSISTANTS D'ENSEIGNEMENT SUPERIEUR, RECH.	4	2	2	2	10
00-00-21-A8-8L MFB - ASSISTANTS D'ENSEIGNEMENT SUPERIEUR, RECH.	2	2	2	2	8
00-00-21-A8-8U MFB - C.A.P.E.N	1	1	1	1	4
00-00-21-A9-4A MFB - MEDECINS DIPLOMES D'ETAT (CAT. VIII)	1	6	6	6	19
00-00-21-A9-4I MFB - MEDECINS DIPLOMES D'ETAT (CAT. IX)	4	2	2	2	10
00-00-21-B0-0A MFB - ADJOINTS DE SERVICE	5	18	18	18	59
00-00-21-B0-6A MFB - ADJOINTS D'ADMINISTRATION	10	5	5	5	25
00-00-21-B0-6B MFB - ASSISTANTS D'ADMINISTRATION	13	25	25	25	88
00-00-21-B1-0B ATTACHES D'ADMINISTRATION	0	2	2	2	6
00-00-21-B1-5E MFB - GREFFIERS DES SCES JUDICIAIRES	2	2	2	2	8
00-00-21-B1-8A MFB - ENCADREUR	170	61	61	61	353
00-00-21-B6-9A MFB - ADJOINTS TECH TRAVAUX PUBLICS	1	1	1	1	4
00-00-21-B7-0A MFB - ADJOINT TECHNIQUES DE PLANIFICATION	26	1	1	1	29
00-00-21-B8-8A MFB - INSTITUTEURS ET INSTITUTRICES	1	1	1	1	4
00-00-21-C0-0A MFB - ASSISTANTS DE SERVICE	1	14	14	14	43

Prévision effectifs par Institution ou Ministère - Unité

Ministère/Institution-Mission-Programme	LFR 2017	LF 2018	Prév 2019	Prév 2020	Total Prév.	
00-00-21-C0-6A	MFB - ASSISTANTS D'ADMINISTRATION	3	4	4	4	15
00-00-21-C1-8A	MFB - OPERATEUR	16	39	39	39	133
00-00-21-C3-5A	MFB - OPERATEURS, MONITEURS/CARTES P	2	2	2	2	8
00-00-21-D0-0A	MFB - EMPLOYES DE SERVICE	50	91	91	91	323
00-00-21-D0-6A	MFB - EMPLOYES D'ADMINISTRATION	16	7	7	7	37
00-00-21-D1-8A	MFB - SOUS OPERATEUR	6	28	28	28	90
00-00-21-D3-5A	MFB - PERFOREURS-VERIFIEURS,AIDES-OP	1	1	1	1	4
00-00-21-E0-2K	MFB - DIRECTEUR GENERAL	1	1	1	1	4
00-00-21-E0-2P	MFB - DIRECTEUR	24	30	30	30	114
00-00-21-E0-3Z	MFB -CHEF DE SERVICE	0	65	65	65	195
00-00-21-J0-4A	MFB - CONTRACTUELS ASSIMILES CADRE A	104	36	36	36	212
00-00-21-J0-5A	MFB - CONTRACTUELS ASSIMILES CADRE A	154	83	83	83	403
00-00-21-J0-6A	MFB - CONTRACTUELS ASSIMILES CADRE A	133	105	105	105	448
00-00-21-J0-7A	MFB - CONTRACTUELS ASSIMILES CADRE A	8	8	8	8	32
00-00-21-J0-8A	MFB - CONTRACTUELS ASSIMILES CADRE A	113	91	91	91	386
00-00-21-J0-8B	FINANCES ET BUDGET - CONTRACTUELS EFA CAT VIII, B	1	1	1	1	4
00-00-21-J9-4A	MFB - MEDECIN CONTRACTUEL	2	1	1	1	5
00-00-21-J9-4I	MFB - MEDECIN CONTRACTUEL	2	2	2	2	8
00-00-21-K0-0A	MFB - CONTRACTUELS ASSIMILES CADRE B	121	103	103	103	430
00-00-21-L0-0A	MFB - CONTRACTUELS ASSIMILES CADRE C	43	33	33	33	142
00-00-21-M0-0B	MFB - CONTRACTUELS ASSIMILES CADRE D	11	44	44	44	143
00-00-21-MC-01	MFB-ANCIEN PRESIDENT DE LA REPUBLIQUE	0	12	12	12	36
00-00-21-MC-02	MFB-VEUVE D'UN ANCIEN PRESIDENT	0	3	3	3	9
00-00-21-U0-1C	MFB - CONTRACTUELS ASSIMILES CADRE D DUREE INDETERMINEE	7	30	30	30	97
00-00-21-U0-1D	MFB - CONTRACTUELS ASSIMILES CADRE D DUREE INDETERMINEE	1	1	1	1	4
00-00-21-U0-2C	MFB - CONTRACTUELS ASSIMILES CADRE C DUREE INDETERMINEE	27	32	32	32	123
00-00-21-U0-3B	MFB - CONTRACTUELS ASSIMILES CADRE B DUREE INDETERMINEE	81	105	105	105	396
00-00-21-U0-4A	MFB - CONTRACTUELS ASSIMILES CADRE A DUREE INDET. CAT 04	43	52	52	52	199
00-00-21-U0-5A	MFB - CONTRACTUELS ASSIMILES CADRE A DUREE INDET. CAT 05	10	84	84	84	262
00-00-21-U0-6A	MFB - CONTRACTUELS ASSIMILES CADRE A DUREE INDET. CAT 06	52	56	56	56	220
00-00-21-U0-7A	MFB - CONTRACTUELS ASSIMILES CADRE A DUREE INDET. CAT 07	3	21	21	21	66
00-00-21-U0-8A	MFB - CONTRACTUELS ASSIMILES CADRE A DUREE INDET. CAT 08	48	61	61	61	231
115	Gestion Fiscale	2 840	2 037	2 037	2 037	8 951
00-00-21-41-25	MFB - CONTRACTUELS ELD4 D'INDICE CT 125	9	3	3	3	18
00-00-21-A0-0A	MFB - ATTACHES DE SERVICE	3	1	1	1	6
00-00-21-A0-1B	MFB - CADRE A ECHELLE A1	2	1	1	1	5
00-00-21-A0-1C	MFB - CADRE A ECHELLE A1	307	253	253	253	1 066
00-00-21-A0-1D	MFB - CADRE A ECHELLE A2	4	2	2	2	10
00-00-21-A0-1F	MFB - CADRE A ECHELLE A2	1	4	4	4	13
00-00-21-A0-6A	MFB - ADMINISTRATEURS CIVILS	5	1	1	1	8
00-00-21-A0-6C	MFB - ATTACHES D'ADMINISTRATION	13	12	12	12	49
00-00-21-A0-6E	MFB - ADJOINTS D'ADMINISTRATION	34	5	5	5	49
00-00-21-A1-5A	MFB - MAGISTRATS ET MAGISTRATS SUPPLEANTS	1	1	1	1	4
00-00-21-A1-8A	MFB - CONCEPTEUR	17	62	62	62	203
00-00-21-A1-8B	MFB - REALISATEUR	6	49	49	49	153
00-00-21-A1-8C	MFB - TECHNICIEN SUPERIEUR	24	27	27	27	105
00-00-21-A1-8D	MFB - REALISATEUR ADJOINT	45	26	26	26	123
00-00-21-A1-9B	MFB - ADMINISTRATEURS DES SERVICES FINANCIERS	5	1	1	1	8
00-00-21-A2-3B	MFB - CONTROLEURS DES CONTRIBUTIONS DIRECTES	6	3	3	3	15
00-00-21-A2-3D	MFB - INSPECTEURS DES CONTRIBUTIONS DIRECTES CAT. VIII	32	60	60	60	212
00-00-21-A2-5B	MFB - INSPECTEURS DES CONTRIBUTIONS INDIRECTES CAT. VIII	7	35	35	35	112
00-00-21-A2-5C	MFB - CONTROLEURS DES CONTRIBUTIONS INDIRECTES	17	14	14	14	59
00-00-21-A2-7A	MFB - INSPECTEURS ENREGISTREMENTS ET TIMBRES	1	1	1	1	4
00-00-21-A2-7B	MFB - INSPECTEURS ENREGISTREMENTS ET TIMBRES	21	30	30	30	111
00-00-21-A7-0A	MFB - PLANIFICATEURS PRINCIPAUX	24	5	5	5	39
00-00-21-A8-8U	MFB - C.A.P.E.N	1	1	1	1	4
00-00-21-B0-0A	MFB - ADJOINTS DE SERVICE	5	1	1	1	8
00-00-21-B0-6B	MFB - ASSISTANTS D'ADMINISTRATION	13	4	4	4	25
00-00-21-B1-8A	MFB - ENCADREUR	170	44	44	44	302
00-00-21-B2-3A	MFB - CONTROLEURS CONTRIB. DIRECTES	215	158	158	158	689
00-00-21-B2-5A	MFB - CONTROLEURS CONTRIB. INDIRECT.	164	124	124	124	536
00-00-21-B2-7A	MFB - CONTROLEURS ENREGISTR. TIMBRES	1	179	179	179	538

Prévision effectifs par Institution ou Ministère - Unité

Ministère/Institution-Mission-Programme	LFR 2017	LF 2018	Prév 2019	Prév 2020	Total Prév.	
00-00-21-C0-0A	MFB - ASSISTANTS DE SERVICE	1	6	6	6	19
00-00-21-C1-8A	MFB - OPERATEUR	16	21	21	21	79
00-00-21-C2-3A	MFB - AGENTS D'ASSIETTE CONT. DIRECT	203	139	139	139	620
00-00-21-C2-5A	MFB - AGENTS DE CONSTATATION C. I.	162	100	100	100	462
00-00-21-C2-7A	MFB - AGENTS CONSTATATION ENR. TIMBR	252	169	169	169	759
00-00-21-D0-0A	MFB - EMPLOYES DE SERVICE	50	22	22	22	116
00-00-21-D0-6A	MFB - EMPLOYES D'ADMINISTRATION	16	4	4	4	28
00-00-21-D1-8A	MFB - SOUS OPERATEUR	6	5	5	5	21
00-00-21-D2-5A	MFB - BRIGADIERS DES CONTRIB. IND.	6	1	1	1	9
00-00-21-E0-2K	MFB - DIRECTEUR GENERAL	1	1	1	1	4
00-00-21-E0-2P	MFB - DIRECTEUR	24	20	20	20	84
00-00-21-E0-3Z	MFB -CHEF DE SERVICE	0	31	31	31	93
00-00-21-J0-4A	MFB - CONTRACTUELS ASSIMILES CADRE A	104	11	11	11	137
00-00-21-J0-5A	MFB - CONTRACTUELS ASSIMILES CADRE A	154	18	18	18	208
00-00-21-J0-6A	MFB - CONTRACTUELS ASSIMILES CADRE A	133	15	15	15	178
00-00-21-J0-8A	MFB - CONTRACTUELS ASSIMILES CADRE A	113	5	5	5	128
00-00-21-K0-0A	MFB - CONTRACTUELS ASSIMILES CADRE B	121	72	72	72	337
00-00-21-L0-0A	MFB - CONTRACTUELS ASSIMILES CADRE C	43	37	37	37	154
00-00-21-M0-0B	MFB - CONTRACTUELS ASSIMILES CADRE D	11	19	19	19	68
00-00-21-U0-1C	MFB - CONTRACTUELS ASSIMILES CADRE D DUREE INDETERMINEE	7	7	7	7	28
00-00-21-U0-2C	MFB - CONTRACTUELS ASSIMILES CADRE C DUREE INDETERMINEE	27	6	6	6	45
00-00-21-U0-3B	MFB - CONTRACTUELS ASSIMILES CADRE B DUREE INDETERMINEE	81	78	78	78	315
00-00-21-U0-4A	MFB - CONTRACTUELS ASSIMILES CADRE A DUREE INDET. CAT 04	43	34	34	34	145
00-00-21-U0-5A	MFB - CONTRACTUELS ASSIMILES CADRE A DUREE INDET. CAT 05	10	31	31	31	103
00-00-21-U0-6A	MFB - CONTRACTUELS ASSIMILES CADRE A DUREE INDET. CAT 06	52	46	46	46	190
00-00-21-U0-7A	MFB - CONTRACTUELS ASSIMILES CADRE A DUREE INDET. CAT 07	3	6	6	6	21
00-00-21-U0-8A	MFB - CONTRACTUELS ASSIMILES CADRE A DUREE INDET. CAT 08	48	26	26	26	126
116	Douanes	2 350	1 314	1 314	1 314	6 292
00-00-21-41-25	MFB - CONTRACTUELS ELD4 D'INDICE CT 125	9	49	49	49	156
00-00-21-41-50	MFB - CONTRACTUELS ELD4 D'INDICE CT 150	2	4	4	4	14
00-00-21-41-65	MFB - CONTRACTUELS ELD4 D'INDICE CT 165	4	9	9	9	31
00-00-21-A0-1C	MFB - CADRE A ECHELLE A1	307	117	117	117	658
00-00-21-A0-6C	MFB - ATTACHES D'ADMINISTRATION	13	9	9	9	40
00-00-21-A0-6E	MFB - ADJOINTS D'ADMINISTRATION	34	8	8	8	58
00-00-21-A1-8A	MFB - CONCEPTEUR	17	23	23	23	86
00-00-21-A1-8B	MFB - REALISATEUR	6	7	7	7	27
00-00-21-A1-8C	MFB - TECHNICIEN SUPERIEUR	24	9	9	9	51
00-00-21-A1-8D	MFB - REALISATEUR ADJOINT	45	4	4	4	57
00-00-21-A2-9A	MFB - INSPECTEURS DES DOUANES CAT. VII	1	101	101	101	304
00-00-21-A2-9B	MFB - INSPECTEURS DES DOUANES CAT. VIII	1	1	1	1	4
00-00-21-A7-0C	MFB - ATTACHES DE PLANIFICATION	10	1	1	1	13
00-00-21-A8-8M	MFB - ADMINISTRATEURS D'UNIVERSITE	1	1	1	1	4
00-00-21-B0-0A	MFB - ADJOINTS DE SERVICE	5	1	1	1	8
00-00-21-B0-6B	MFB - ASSISTANTS D'ADMINISTRATION	13	2	2	2	19
00-00-21-B1-8A	MFB - ENCADREUR	170	37	37	37	281
00-00-21-B2-9A	MFB - CONTROLEURS DES DOUANES	179	160	160	160	659
00-00-21-B3-5C	MFB - ASSISTANTS DE STATISTIQUE	0	1	1	1	3
00-00-21-B5-3A	MFB - ADJOINTS TECHN. EAUX ET FORETS	1	1	1	1	4
00-00-21-C0-0A	MFB - ASSISTANTS DE SERVICE	1	1	1	1	4
00-00-21-C0-4A	MFB - ASSISTANTS D'ADM. DES ASS. PAR	1	1	1	1	4
00-00-21-C1-8A	MFB - OPERATEUR	16	14	14	14	58
00-00-21-C2-9A	MFB - AGENTS CONSTATATION DOUANES	147	286	286	286	1 005
00-00-21-C2-9B	MFB - AGENTS ENCADREMENT DOUANES	86	79	79	79	323
00-00-21-D0-0A	MFB - EMPLOYES DE SERVICE	50	61	61	61	233
00-00-21-D0-6A	MFB - EMPLOYES D'ADMINISTRATION	16	1	1	1	19
00-00-21-D1-8A	MFB - SOUS OPERATEUR	6	5	5	5	21
00-00-21-D2-9A	MFB - BRIGADIERS DES DOUANES	1	1	1	1	4
00-00-21-D2-9B	MFB - PREPOSES DES DOUANES	209	183	183	183	758
00-00-21-E0-2K	MFB - DIRECTEUR GENERAL	1	1	1	1	4
00-00-21-E0-2P	MFB - DIRECTEUR	24	6	6	6	42
00-00-21-E0-3Z	MFB -CHEF DE SERVICE	0	24	24	24	72
00-00-21-J0-4A	MFB - CONTRACTUELS ASSIMILES CADRE A	104	6	6	6	122

Prévision effectifs par Institution ou Ministère - Unité

Ministère/Institution-Mission-Programme	LFR 2017	LF 2018	Prév 2019	Prév 2020	Total Prév.	
00-00-21-J0-5A	MFB - CONTRACTUELS ASSIMILES CADRE A	154	6	6	6	172
00-00-21-J0-6A	MFB - CONTRACTUELS ASSIMILES CADRE A	133	5	5	5	148
00-00-21-J0-8A	MFB - CONTRACTUELS ASSIMILES CADRE A	113	6	6	6	131
00-00-21-J0-9A	MFB - CONTRACTUELS ASSIMILES CADRE A	1	1	1	1	4
00-00-21-K0-0A	MFB - CONTRACTUELS ASSIMILES CADRE B	121	15	15	15	166
00-00-21-L0-0A	MFB - CONTRACTUELS ASSIMILES CADRE C	43	4	4	4	55
00-00-21-M0-0B	MFB - CONTRACTUELS ASSIMILES CADRE D	11	2	2	2	17
00-00-21-U0-1C	MFB - CONTRACTUELS ASSIMILES CADRE D DUREE INDETERMINEE	7	11	11	11	40
00-00-21-U0-2C	MFB - CONTRACTUELS ASSIMILES CADRE C DUREE INDETERMINEE	27	7	7	7	48
00-00-21-U0-3B	MFB - CONTRACTUELS ASSIMILES CADRE B DUREE INDETERMINEE	81	27	27	27	162
00-00-21-U0-4A	MFB - CONTRACTUELS ASSIMILES CADRE A DUREE INDET. CAT 04	43	5	5	5	58
00-00-21-U0-5A	MFB - CONTRACTUELS ASSIMILES CADRE A DUREE INDET. CAT 05	10	2	2	2	16
00-00-21-U0-6A	MFB - CONTRACTUELS ASSIMILES CADRE A DUREE INDET. CAT 06	52	3	3	3	61
00-00-21-U0-8A	MFB - CONTRACTUELS ASSIMILES CADRE A DUREE INDET. CAT 08	48	5	5	5	63
00-00-21-U0-9A	MFB - CONTRACTUELS ASSIMILES CADRE A DUREE INDET. CAT 09	2	1	1	1	5
117	Trésor	2 073	2 215	2 215	2 215	8 718
00-00-21-27-00	MFB - CONTRACTUELS ELD2 D'INDICE CT 700	4	1	1	1	7
00-00-21-41-25	MFB - CONTRACTUELS ELD4 D'INDICE CT 125	9	11	11	11	42
00-00-21-41-50	MFB - CONTRACTUELS ELD4 D'INDICE CT 150	2	1	1	1	5
00-00-21-41-65	MFB - CONTRACTUELS ELD4 D'INDICE CT 165	4	2	2	2	10
00-00-21-A0-0B	MFB - TECHNICIENS SUP. DE SERVICE	3	2	2	2	9
00-00-21-A0-1C	MFB - CADRE A ECHELLE A1	307	21	21	21	370
00-00-21-A0-1D	MFB - CADRE A ECHELLE A2	4	5	5	5	19
00-00-21-A0-1F	MFB - CADRE A ECHELLE A2	1	1	1	1	4
00-00-21-A0-1G	MFB - CADRE A ECHELLE A3	1	2	2	2	7
00-00-21-A0-4A	MFB - ADMI. DES ASSEMBLES PARLEMANT.	1	1	1	1	4
00-00-21-A0-6C	MFB - ATTACHES D'ADMINISTRATION	13	8	8	8	37
00-00-21-A0-6E	MFB - ADJOINTS D'ADMINISTRATION	34	7	7	7	55
00-00-21-A1-7C	MFB - INSPECTEUR ET INSPECTEURS GENERAUX PENIT	1	1	1	1	4
00-00-21-A1-8A	MFB - CONCEPTEUR	17	59	59	59	194
00-00-21-A1-8B	MFB - REALISATEUR	6	29	29	29	93
00-00-21-A1-8C	MFB - TECHNICIEN SUPERIEUR	24	22	22	22	90
00-00-21-A1-8D	MFB - REALISATEUR ADJOINT	45	140	140	140	465
00-00-21-A1-9A	MFB - CHEF DE BUREAU DES SERVICES FINANCIERS	2	3	3	3	11
00-00-21-A1-9B	MFB - ADMINISTRATEURS DES SERVICES FINANCIERS	5	3	3	3	14
00-00-21-A1-9P	MFB - PERCEPTEURS PRINCIPAUX DES FINANCES	90	139	139	139	507
00-00-21-A3-1B	MFB - INSPECTEURS DU TRESOR	8	151	151	151	461
00-00-21-A6-9D	MFB - INGENIEURS PPAUX-CHEF DES T.P	1	1	1	1	4
00-00-21-A7-0A	MFB - PLANIFICATEURS PRINCIPAUX	24	1	1	1	27
00-00-21-A7-0C	MFB - ATTACHES DE PLANIFICATION	10	4	4	4	22
00-00-21-A8-8F	MFB - CHARGES ENS.EDUCATION NATIONAL	1	1	1	1	4
00-00-21-A8-8L	MFB - ASSISTANTS D'ENSEIGNEMENT SUPERIEUR, RECH.	2	1	1	1	5
00-00-21-A8-8U	MFB - C.A.P.E.N	1	1	1	1	4
00-00-21-B0-0A	MFB - ADJOINTS DE SERVICE	5	6	6	6	23
00-00-21-B0-6A	MFB - ADJOINTS D'ADMINISTRATION	10	3	3	3	19
00-00-21-B0-6B	MFB - ASSISTANTS D'ADMINISTRATION	13	3	3	3	22
00-00-21-B1-0B	ATTACHES D'ADMINISTRATION	0	2	2	2	6
00-00-21-B1-8A	MFB - ENCADREUR	170	196	196	196	758
00-00-21-B1-9B	MFB - PERCEPTEURS PPAUX S/CES FIN.	6	5	5	5	21
00-00-21-B3-1A	MFB - CONTROLEURS DU TRESOR	75	44	44	44	207
00-00-21-C0-0A	MFB - ASSISTANTS DE SERVICE	1	1	1	1	4
00-00-21-C0-1A	MFB - CADRE C ECHELLE C	1	1	1	1	4
00-00-21-C0-6A	MFB - ASSISTANTS D'ADMINISTRATION	3	9	9	9	30
00-00-21-C1-8A	MFB - OPERATEUR	16	62	62	62	202
00-00-21-C1-9A	MFB - PERCEPTEURS DES FIN.	30	12	12	12	66
00-00-21-C3-1A	MFB - COMPTABLES DU TRESOR	57	32	32	32	153
00-00-21-D0-0A	MFB - EMPLOYES DE SERVICE	50	42	42	42	176
00-00-21-D0-6A	MFB - EMPLOYES D'ADMINISTRATION	16	20	20	20	76
00-00-21-D1-8A	MFB - SOUS OPERATEUR	6	30	30	30	96
00-00-21-E0-2K	MFB - DIRECTEUR GENERAL	1	1	1	1	4
00-00-21-E0-2P	MFB - DIRECTEUR	24	33	33	33	123
00-00-21-E0-2U	MFB - MEMBRE DU CABINET	10	1	1	1	13

Prévision effectifs par Institution ou Ministère - Unité

Ministère/Institution-Mission-Programme	LF 2017	LF 2018	Prév 2019	Prév 2020	Total Prév.
00-00-21-E0-3Z MFB - CHEF DE SERVICE	0	22	22	22	66
00-00-21-J0-4A MFB - CONTRACTUELS ASSIMILES CADRE A	104	57	57	57	275
00-00-21-J0-5A MFB - CONTRACTUELS ASSIMILES CADRE A	154	111	111	111	487
00-00-21-J0-6A MFB - CONTRACTUELS ASSIMILES CADRE A	133	125	125	125	508
00-00-21-J0-7A MFB - CONTRACTUELS ASSIMILES CADRE A	8	3	3	3	17
00-00-21-J0-8A MFB - CONTRACTUELS ASSIMILES CADRE A	113	65	65	65	308
00-00-21-K0-0A MFB - CONTRACTUELS ASSIMILES CADRE B	121	189	189	189	688
00-00-21-L0-0A MFB - CONTRACTUELS ASSIMILES CADRE C	43	54	54	54	205
00-00-21-M0-0B MFB - CONTRACTUELS ASSIMILES CADRE D	11	43	43	43	140
00-00-21-U0-1C MFB - CONTRACTUELS ASSIMILES CADRE D DUREE INDETERMINEE	7	49	49	49	154
00-00-21-U0-1D MFB - CONTRACTUELS ASSIMILES CADRE D DUREE INDETERMINEE	1	1	1	1	4
00-00-21-U0-2C MFB - CONTRACTUELS ASSIMILES CADRE C DUREE INDETERMINEE	27	66	66	66	225
00-00-21-U0-3B MFB - CONTRACTUELS ASSIMILES CADRE B DUREE INDETERMINEE	81	92	92	92	357
00-00-21-U0-4A MFB - CONTRACTUELS ASSIMILES CADRE A DUREE INDET. CAT 04	43	29	29	29	130
00-00-21-U0-5A MFB - CONTRACTUELS ASSIMILES CADRE A DUREE INDET. CAT 05	10	68	68	68	214
00-00-21-U0-6A MFB - CONTRACTUELS ASSIMILES CADRE A DUREE INDET. CAT 06	52	53	53	53	211
00-00-21-U0-7A MFB - CONTRACTUELS ASSIMILES CADRE A DUREE INDET. CAT 07	3	8	8	8	27
00-00-21-U0-8A MFB - CONTRACTUELS ASSIMILES CADRE A DUREE INDET. CAT 08	48	59	59	59	225
129 Contrôle Budgetaire et Financière	1 521	485	485	485	2 976
00-00-21-32-15 MFB - CONTRACTUELS ELD3 D'INDICE CT 215	4	3	3	3	13
00-00-21-34-00 MFB - CONTRACTUELS ELD3 D'INDICE CT 400	7	7	7	7	28
00-00-21-41-25 MFB - CONTRACTUELS ELD4 D'INDICE CT 125	9	7	7	7	30
00-00-21-41-50 MFB - CONTRACTUELS ELD4 D'INDICE CT 150	2	4	4	4	14
00-00-21-41-60 MFB - CONTRACTUELS ELD4 D'INDICE CT 160	1	1	1	1	4
00-00-21-41-65 MFB - CONTRACTUELS ELD4 D'INDICE CT 165	4	7	7	7	25
00-00-21-A0-0A MFB - ATTACHES DE SERVICE	3	1	1	1	6
00-00-21-A0-0B MFB - TECHNICIENS SUP. DE SERVICE	3	1	1	1	6
00-00-21-A0-1D MFB - CADRE A ECHELLE A2	4	4	4	4	16
00-00-21-A0-6C MFB - ATTACHES D'ADMINISTRATION	13	11	11	11	46
00-00-21-A0-6E MFB - ADJOINTS D'ADMINISTRATION	34	8	8	8	58
00-00-21-A0-8B MFB - CONTROLEURS D'ETAT	16	9	9	9	43
00-00-21-A0-9A MFB - INSPECTEURS DU TRAVAIL ET L.S.	1	1	1	1	4
00-00-21-A1-5A MFB - MAGISTRATS ET MAGISTRATS SUPPLEANTS	1	1	1	1	4
00-00-21-A1-8A MFB - CONCEPTEUR	17	29	29	29	104
00-00-21-A1-8B MFB - REALISATEUR	6	13	13	13	45
00-00-21-A1-8C MFB - TECHNICIEN SUPERIEUR	24	9	9	9	51
00-00-21-A1-8D MFB - REALISATEUR ADJOINT	45	33	33	33	144
00-00-21-A1-9B MFB - ADMINISTRATEURS DES SERVICES FINANCIERS	5	1	1	1	8
00-00-21-A2-1C MFB - CONTROLEUR DU COMMERCE	1	1	1	1	4
00-00-21-A7-0A MFB - PLANIFICATEURS PRINCIPAUX	24	1	1	1	27
00-00-21-A7-0B MFB - PLANIFICATEUR	2	2	2	2	8
00-00-21-A7-0C MFB - ATTACHES DE PLANIFICATION	10	7	7	7	31
00-00-21-A8-8E MFB - PROFESSEURS LICENCIES TECHN.	1	1	1	1	4
00-00-21-A8-8K MFB - MAITRES ASSISTANTS D'ENSEIGNEMENT SUPERIEUR, RECH.	4	1	1	1	7
00-00-21-A9-4A MFB - MEDECINS DIPLOMES D'ETAT (CAT. VIII)	1	1	1	1	4
00-00-21-B0-0A MFB - ADJOINTS DE SERVICE	5	2	2	2	11
00-00-21-B0-6A MFB - ADJOINTS D'ADMINISTRATION	10	3	3	3	19
00-00-21-B0-6B MFB - ASSISTANTS D'ADMINISTRATION	13	8	8	8	37
00-00-21-B1-3A MFB - ASPIRANTS	0	1	1	1	3
00-00-21-B1-3C MB-ADJUDANT	0	1	1	1	3
00-00-21-B1-5E MFB - GREFFIERS DES SCES JUDICIAIRES	2	2	2	2	8
00-00-21-B1-8A MFB - ENCADREUR	170	34	34	34	272
00-00-21-C0-0A MFB - ASSISTANTS DE SERVICE	1	7	7	7	22
00-00-21-C1-7E MFB - AGENTS PENITENTIAIRE	1	1	1	1	4
00-00-21-C1-8A MFB - OPERATEUR	16	16	16	16	64
00-00-21-C3-5A MFB - OPERATEURS, MONITEURS/CARTES P	2	2	2	2	8
00-00-21-D0-0A MFB - EMPLOYES DE SERVICE	50	16	16	16	98
00-00-21-D0-6A MFB - EMPLOYES D'ADMINISTRATION	16	1	1	1	19
00-00-21-D1-8A MFB - SOUS OPERATEUR	6	2	2	2	12
00-00-21-E0-2K MFB - DIRECTEUR GENERAL	1	2	2	2	7
00-00-21-E0-2P MFB - DIRECTEUR	24	20	20	20	84
00-00-21-E0-2U MFB - MEMBRE DU CABINET	10	10	10	10	40

Prévision effectifs par Institution ou Ministère - Unité

Ministère/Institution-Mission-Programme	LFR 2017	LF 2018	Prév 2019	Prév 2020	Total Prév.	
00-00-21-E0-3Z	MFB - CHEF DE SERVICE	0	7	7	7	21
00-00-21-E1-2L	MFB-IG HAE . SG CRES	0	9	9	9	27
00-00-21-E1-2M	MFB-DIRECTEUR HAE	0	8	8	8	24
00-00-21-J0-4A	MFB - CONTRACTUELS ASSIMILES CADRE A	104	8	8	8	128
00-00-21-J0-5A	MFB - CONTRACTUELS ASSIMILES CADRE A	154	18	18	18	208
00-00-21-J0-6A	MFB - CONTRACTUELS ASSIMILES CADRE A	133	8	8	8	157
00-00-21-J0-7A	MFB - CONTRACTUELS ASSIMILES CADRE A	8	2	2	2	14
00-00-21-J0-8A	MFB - CONTRACTUELS ASSIMILES CADRE A	113	5	5	5	128
00-00-21-K0-0A	MFB - CONTRACTUELS ASSIMILES CADRE B	121	28	28	28	205
00-00-21-L0-0A	MFB - CONTRACTUELS ASSIMILES CADRE C	43	7	7	7	64
00-00-21-M0-0B	MFB - CONTRACTUELS ASSIMILES CADRE D	11	3	3	3	20
00-00-21-U0-1D	MFB - CONTRACTUELS ASSIMILES CADRE D DUREE INDETERMINEE	1	1	1	1	4
00-00-21-U0-2C	MFB - CONTRACTUELS ASSIMILES CADRE C DUREE INDETERMINEE	27	5	5	5	42
00-00-21-U0-3B	MFB - CONTRACTUELS ASSIMILES CADRE B DUREE INDETERMINEE	81	17	17	17	132
00-00-21-U0-4A	MFB - CONTRACTUELS ASSIMILES CADRE A DUREE INDET. CAT 04	43	6	6	6	61
00-00-21-U0-5A	MFB - CONTRACTUELS ASSIMILES CADRE A DUREE INDET. CAT 05	10	29	29	29	97
00-00-21-U0-6A	MFB - CONTRACTUELS ASSIMILES CADRE A DUREE INDET. CAT 06	52	16	16	16	100
00-00-21-U0-7A	MFB - CONTRACTUELS ASSIMILES CADRE A DUREE INDET. CAT 07	3	1	1	1	6
00-00-21-U0-8A	MFB - CONTRACTUELS ASSIMILES CADRE A DUREE INDET. CAT 08	48	15	15	15	93
130	Gestion Financière du Personnel de l'Etat	1 639	1 857	1 857	1 857	7 210
00-00-21-27-00	MFB - CONTRACTUELS ELD2 D'INDICE CT 700	4	1	1	1	7
00-00-21-41-25	MFB - CONTRACTUELS ELD4 D'INDICE CT 125	9	5	5	5	24
00-00-21-A0-0B	MFB - TECHNICIENS SUP. DE SERVICE	3	7	7	7	24
00-00-21-A0-1D	MFB - CADRE A ECHELLE A2	4	9	9	9	31
00-00-21-A0-6A	MFB - ADMINISTRATEURS CIVILS	5	1	1	1	8
00-00-21-A0-6C	MFB - ATTACHES D'ADMINISTRATION	13	12	12	12	49
00-00-21-A0-6E	MFB - ADJOINTS D'ADMINISTRATION	34	18	18	18	88
00-00-21-A0-9A	MFB - INSPECTEURS DU TRAVAIL ET L.S.	1	1	1	1	4
00-00-21-A1-0B	MFB	0	1	1	1	3
00-00-21-A1-0C	MFB-	0	2	2	2	6
00-00-21-A1-7C	MFB - INSPECTEUR ET INSPECTEURS GENERAUX PENIT	1	1	1	1	4
00-00-21-A1-8A	MFB - CONCEPTEUR	17	45	45	45	152
00-00-21-A1-8B	MFB - REALISATEUR	6	19	19	19	63
00-00-21-A1-8C	MFB - TECHNICIEN SUPERIEUR	24	61	61	61	207
00-00-21-A1-8D	MFB - REALISATEUR ADJOINT	45	77	77	77	276
00-00-21-A1-9B	MFB - ADMINISTRATEURS DES SERVICES FINANCIERS	5	15	15	15	50
00-00-21-A1-9C	MFB - ADMINISTRATEURS ADJOINTS DES SERVICES FINANCIERS	1	9	9	9	28
00-00-21-A1-9P	MFB - PERCEPTEURS PRINCIPAUX DES FINANCES	90	3	3	3	99
00-00-21-A7-0A	MFB - PLANIFICATEURS PRINCIPAUX	24	9	9	9	51
00-00-21-A7-0B	MFB - PLANIFICATEUR	2	4	4	4	14
00-00-21-A7-0C	MFB - ATTACHES DE PLANIFICATION	10	27	27	27	91
00-00-21-A8-8E	MFB - PROFESSEURS LICENCIES TECHN.	1	1	1	1	4
00-00-21-A8-8L	MFB - ASSISTANTS D'ENSEIGNEMENT SUPERIEUR, RECH.	2	1	1	1	5
00-00-21-A8-8U	MFB - C.A.P.E.N	1	3	3	3	10
00-00-21-A9-4A	MFB - MEDECINS DIPLOMES D'ETAT (CAT. VIII)	1	4	4	4	13
00-00-21-A9-4I	MFB - MEDECINS DIPLOMES D'ETAT (CAT. IX)	4	3	3	3	13
00-00-21-B0-6A	MFB - ADJOINTS D'ADMINISTRATION	10	4	4	4	22
00-00-21-B0-6B	MFB - ASSISTANTS D'ADMINISTRATION	13	22	22	22	79
00-00-21-B1-0B	ATTACHES D'ADMINISTRATION	0	5	5	5	15
00-00-21-B1-2A	MFB - ADJOINTS TECHNIQUES DE COOPER.	1	1	1	1	4
00-00-21-B1-5E	MFB - GREFFIERS DES SCES JUDICIAIRES	2	1	1	1	5
00-00-21-B1-8A	MFB - ENCADREUR	170	47	47	47	311
00-00-21-B7-0A	MFB - ADJOINT TEHCNIQUES DE PLANIFICATION	26	15	15	15	71
00-00-21-B8-8A	MFB - INSTITUTEURS ET INSTITUTRICES	1	3	3	3	10
00-00-21-B8-8B	MFB - ADJOINTS D'ADM. ACADEMIQUE	1	2	2	2	7
00-00-21-B8-8F	MFB - ADJOINTS ADMINIS. D'UNIVERSITE	1	1	1	1	4
00-00-21-C0-0A	MFB - ASSISTANTS DE SERVICE	1	1	1	1	4
00-00-21-C0-6A	MFB - ASSISTANTS D'ADMINISTRATION	3	1	1	1	6
00-00-21-C1-2A	MFB - AGENTS TECHNIQUES DE COOPERAT.	1	1	1	1	4
00-00-21-C1-8A	MFB - OPERATEUR	16	28	28	28	100
00-00-21-C3-5A	MFB - OPERATEURS, MONITEURS/CARTES P	2	1	1	1	5
00-00-21-C8-8A	MFB - INSTITUTEURS ET INSTITUTRICES	17	13	13	13	56

Prévision effectifs par Institution ou Ministère - Unité

Ministère/Institution-Mission-Programme	LFR 2017	LF 2018	Prév 2019	Prév 2020	Total Prév.
00-00-21-C8-8E MFB - ASSISTANTS ADMINISTRIFS D'UNIVERSITE	1	1	1	1	4
00-00-21-D0-0A MFB - EMPLOYES DE SERVICE	50	30	30	30	140
00-00-21-D0-6A MFB - EMPLOYES D'ADMINISTRATION	16	3	3	3	25
00-00-21-D1-8A MFB - SOUS OPERATEUR	6	8	8	8	30
00-00-21-E0-2K MFB - DIRECTEUR GENERAL	1	1	1	1	4
00-00-21-E0-2P MFB - DIRECTEUR	24	10	10	10	54
00-00-21-E0-3Z MFB - CHEF DE SERVICE	0	49	49	49	147
00-00-21-J0-4A MFB - CONTRACTUELS ASSIMILES CADRE A	104	82	82	82	350
00-00-21-J0-5A MFB - CONTRACTUELS ASSIMILES CADRE A	154	160	160	160	634
00-00-21-J0-6A MFB - CONTRACTUELS ASSIMILES CADRE A	133	123	123	123	502
00-00-21-J0-7A MFB - CONTRACTUELS ASSIMILES CADRE A	8	13	13	13	47
00-00-21-J0-8A MFB - CONTRACTUELS ASSIMILES CADRE A	113	95	95	95	398
00-00-21-J9-4A MFB - MEDECIN CONTRACTUEL	2	2	2	2	8
00-00-21-J9-4I MFB - MEDECIN CONTRACTUEL	2	1	1	1	5
00-00-21-K0-0A MFB - CONTRACTUELS ASSIMILES CADRE B	121	212	212	212	757
00-00-21-L0-0A MFB - CONTRACTUELS ASSIMILES CADRE C	43	39	39	39	160
00-00-21-M0-0A MFB - CONTRACTUELS ASSIMILES CADRE D	5	4	4	4	17
00-00-21-M0-0B MFB - CONTRACTUELS ASSIMILES CADRE D	11	23	23	23	80
00-00-21-U0-1C MFB - CONTRACTUELS ASSIMILES CADRE D DUREE INDETERMINEE	7	12	12	12	43
00-00-21-U0-2C MFB - CONTRACTUELS ASSIMILES CADRE C DUREE INDETERMINEE	27	29	29	29	114
00-00-21-U0-3B MFB - CONTRACTUELS ASSIMILES CADRE B DUREE INDETERMINEE	81	124	124	124	453
00-00-21-U0-4A MFB - CONTRACTUELS ASSIMILES CADRE A DUREE INDET. CAT 04	43	68	68	68	247
00-00-21-U0-5A MFB - CONTRACTUELS ASSIMILES CADRE A DUREE INDET. CAT 05	10	127	127	127	391
00-00-21-U0-6A MFB - CONTRACTUELS ASSIMILES CADRE A DUREE INDET. CAT 06	52	85	85	85	307
00-00-21-U0-7A MFB - CONTRACTUELS ASSIMILES CADRE A DUREE INDET. CAT 07	3	27	27	27	84
00-00-21-U0-8A MFB - CONTRACTUELS ASSIMILES CADRE A DUREE INDET. CAT 08	48	43	43	43	177
00-00-21-U0-9A MFB - CONTRACTUELS ASSIMILES CADRE A DUREE INDET. CAT 09	2	1	1	1	5

Prévision effectifs par Institution ou Ministère - Unité

Ministère/Institution-Mission-Programme		LF 2017	LF 2018	Prév 2019	Prév 2020	Total Prév.
25	MINISTERE DE L'ECONOMIE ET DU PLAN	645	586	586	586	2 403
290	PILOTAGE DE L'ECONOMIE	645	586	586	586	2 403
014	Administration et Coordination	645	586	586	586	2 403
00-00-25-41-25	MEP - CONTRACTUELS ELD4 D'INDICE CT 125	1	2	2	2	7
00-00-25-41-50	MEP - CONTRACTUELS ELD4 D'INDICE CT 150	2	2	2	2	8
00-00-25-82-5F	INDUSTRIE - WASHINGTON - CAT 08	1	1	1	1	4
00-00-25-82-5R	INDUSTRIE - GENEVE - CAT 08	1	1	1	1	4
00-00-25-A0-6C	MEP - ATTACHES D'ADMINISTRATION	2	1	1	1	5
00-00-25-A0-6E	MEP - ADJOINTS D'ADMINISTRATION	45	47	47	47	186
00-00-25-A1-8A	MEP - CONCEPTEUR	4	2	2	2	10
00-00-25-A1-8B	MEP - REALISATEUR	3	1	1	1	6
00-00-25-A1-8C	MEP - TECHNICIEN SUPERIEUR	7	1	1	1	10
00-00-25-A1-8D	MEP - REALISATEUR ADJOINT	5	4	4	4	17
00-00-25-A3-5E	MEP - ADJOINTS TECHN. DE STATISTIQUE	50	63	63	63	239
00-00-25-A7-0A	MEP - PLANIFICATEURS PRINCIPAUX	8	1	1	1	11
00-00-25-A7-0C	MEP - ATTACHES DE PLANIFICATION	6	2	2	2	12
00-00-25-A9-4A	MEP - MEDECINS DIPLOMES D'ETAT (CAT. VIII)	1	1	1	1	4
00-00-25-B0-6B	MEP - ASSISTANTS D'ADMINISTRATION	27	20	20	20	87
00-00-25-B1-8A	MEP - ENCADREUR	34	16	16	16	82
00-00-25-B3-5C	MEP - ASSISTANTS DE STATISTIQUE	71	66	66	66	269
00-00-25-B7-0A	MEP - ADJOINT TECHNIQUES DE PLANIFICATION	1	1	1	1	4
00-00-25-C1-2A	MEP - AGENTS TECHNIQUES DE COOPERAT.	3	1	1	1	6
00-00-25-C1-8A	MEP - OPERATEUR	13	8	8	8	37
00-00-25-D1-8A	MEP - SOUS OPERATEUR	12	5	5	5	27
00-00-25-E0-2K	MEP - DIRECTEUR GENERAL	3	3	3	3	12
00-00-25-E0-2M	MEP - DIRECTEUR DU CABINET DU MINISTERE	1	1	1	1	4
00-00-25-E0-2P	MEP - DIRECTEUR	33	21	21	21	96
00-00-25-E0-2U	MEP - MEMBRE DU CABINET	10	1	1	1	13
00-00-25-E0-3Z	ECONOMIE -CHEF DE SERVICE	0	16	16	16	48
00-00-25-E2-3Z	MEP-CHEF SECRETARIAT PARTICULIER	0	1	1	1	3
00-00-25-E3-3Y	MEP - SECRETAIRE PARTICULIER(E) MIN	1	1	1	1	4
00-00-25-J0-4A	MEP - CONTRACTUELS ASSIMILES CADRE A	3	11	11	11	36
00-00-25-J0-5A	MEP - CONTRACTUELS ASSIMILES CADRE A	128	50	50	50	278
00-00-25-J0-6A	MEP - CONTRACTUELS ASSIMILES CADRE A	25	50	50	50	175
00-00-25-J0-7A	MEP - CONTRACTUELS ASSIMILES CADRE A	9	11	11	11	42
00-00-25-J0-8A	MEP - CONTRACTUELS ASSIMILES CADRE A	11	21	21	21	74
00-00-25-J0-9A	MEP - CONTRACTUELS ASSIMILES CADRE A	7	7	7	7	28
00-00-25-K0-0A	MEP - CONTRACTUELS ASSIMILES CADRE B	42	57	57	57	213
00-00-25-L0-0A	MEP - CONTRACTUELS ASSIMILES CADRE C	25	21	21	21	88
00-00-25-M0-0B	MEP - CONTRACTUELS ASSIMILES CADRE D	7	13	13	13	46
00-00-25-N0-0C	MEP-CONS. TECH. NON PERMANENT MIN ET SECRETAIRE D'ETAT	0	3	3	3	9
00-00-25-N0-1C	MEP-CHAR. MISS. NON PERMANENT MIN ET SECRETAIRE D'ETAT	0	2	2	2	6
00-00-25-N0-2U	MEP-INSPECTEUR MINISTERE NON PERMANENT	0	4	4	4	12
00-00-25-N0-3L	MEP-ATTACHE DE PRESSE MINISTERE NON PERMANENT	0	4	4	4	12
00-00-25-U0-1C	MEP - CONTRACTUELS ASSIMILES CADRE D DUREE INDETERMINEE	3	2	2	2	9
00-00-25-U0-1D	MEP - CONTRACTUELS ASSIMILES CADRE D DUREE INDETERMINEE	1	1	1	1	4
00-00-25-U0-2C	MEP - CONTRACTUELS ASSIMILES CADRE C DUREE INDETERMINEE	6	7	7	7	27
00-00-25-U0-3B	MEP - CONTRACTUELS ASSIMILES CADRE B DUREE INDETERMINEE	12	12	12	12	48
00-00-25-U0-4A	MEP - CONTRACTUELS ASSIMILES CADRE A DUREE INDET. CAT 04	1	4	4	4	13
00-00-25-U0-5A	MEP - CONTRACTUELS ASSIMILES CADRE A DUREE INDET. CAT 05	9	5	5	5	24
00-00-25-U0-6A	MEP - CONTRACTUELS ASSIMILES CADRE A DUREE INDET. CAT 06	6	8	8	8	30
00-00-25-U0-8A	MEP - CONTRACTUELS ASSIMILES CADRE A DUREE INDET. CAT 08	5	3	3	3	14

Prévision effectifs par Institution ou Ministère - Unité

Ministère/Institution-Mission-Programme		LFR 2017	LF 2018	Prév 2019	Prév 2020	Total Prév.
32	MINISTÈRE DE LA FONCTION PUBLIQUE ET DE LA REFORME DE L'ADMINISTRATION DU TRAVAIL ET DES LOIS SOCIALES	1 720	1 195	1 195	1 195	5 305
320	FONCTION PUBLIQUE	1 720	1 195	1 195	1 195	5 305
015	Administration et Coordination	1 720	1 195	1 195	1 195	5 305
00-00-32-41-25	MFPRA - CONTRACTUELS ELD4 D'INDICE CT 125	1	2	2	2	7
00-00-32-A0-1B	MFPRA - CADRE A ECHELLE A1	1	1	1	1	4
00-00-32-A0-1G	MFPRA - CADRE A ECHELLE A3	115	111	111	111	448
00-00-32-A0-6A	MFPRA - ADMINISTRATEURS CIVILS	107	63	63	63	296
00-00-32-A0-6B	MFPRA - ATTACHES D'ADMINISTRATION	4	1	1	1	7
00-00-32-A0-6C	MFPRA - ATTACHES D'ADMINISTRATION	46	36	36	36	154
00-00-32-A0-6E	MFPRA - ADJOINTS D'ADMINISTRATION	289	101	101	101	592
00-00-32-A0-9A	MFPRA - INSPECTEURS DU TRAVAIL ET L.S.	141	76	76	76	369
00-00-32-A0-9B	MFPRA - CONTROLEURS DU TRAVAIL	6	6	6	6	24
00-00-32-A1-8A	MFPRA - CONCEPTEUR	24	17	17	17	75
00-00-32-A1-8B	MFPRA - REALISATEUR	3	6	6	6	21
00-00-32-A1-8C	MFPRA - TECHNICIEN SUPERIEUR	41	32	32	32	137
00-00-32-A1-8D	MFPRA - REALISATEUR ADJOINT	26	23	23	23	95
00-00-32-A4-5C	MFPRA - INGENIEUR D'AGRICULTURE	1	1	1	1	4
00-00-32-A7-0B	MFPRA - PLANIFICATEUR	4	1	1	1	7
00-00-32-A7-0C	MFPRA - ATTACHES DE PLANIFICATION	15	7	7	7	36
00-00-32-A8-8E	MFPRA - PROFESSEURS LICENCIES TECHN.	2	2	2	2	8
00-00-32-A8-8U	MFPRA - C.A.P.E.N	0	1	1	1	3
00-00-32-A9-4A	MFPRA - MEDECINS DIPLOMES D'ETAT (CAT. VIII)	9	8	8	8	33
00-00-32-B0-0A	MFPRA - ADJOINTS DE SERVICE	3	2	2	2	9
00-00-32-B0-6A	MFPRA - ADJOINTS D'ADMINISTRATION	11	4	4	4	23
00-00-32-B0-6B	MFPRA - ASSISTANTS D'ADMINISTRATION	289	104	104	104	601
00-00-32-B1-8A	MFPRA - ENCADREUR	10	12	12	12	46
00-00-32-C0-0A	MFPRA - ASSISTANTS DE SERVICE	4	3	3	3	13
00-00-32-C1-8A	MFPRA - OPERATEUR	10	6	6	6	28
00-00-32-D0-0A	MFPRA - EMPLOYES DE SERVICE	23	19	19	19	80
00-00-32-D0-6A	MFPRA - EMPLOYES D'ADMINISTRATION	12	3	3	3	21
00-00-32-D1-8A	MFPRA - SOUS OPERATEUR	6	5	5	5	21
00-00-32-E0-1G	MFPRA - MINISTRE	1	1	1	1	4
00-00-32-E0-2G	MFPRA - SECRETAIRE GENERAL	1	1	1	1	4
00-00-32-E0-2K	MFPRA - DIRECTEUR GENERAL	3	4	4	4	15
00-00-32-E0-2M	MFPRA - DIRECTEUR DU CABINET DU MINISTERE	1	1	1	1	4
00-00-32-E0-2P	MFPRA - DIRECTEUR	40	48	48	48	184
00-00-32-E0-3Z	MFPRA - CHEF DE SERVICE	0	104	104	104	312
00-00-32-E3-3Y	MFPRA - SECRETAIRE PARTICULIER(E) MIN	1	1	1	1	4
00-00-32-J0-4A	MFPRA - CONTRACTUELS ASSIMILES CADRE A	23	30	30	30	113
00-00-32-J0-5A	MFPRA - CONTRACTUELS ASSIMILES CADRE A	212	71	71	71	425
00-00-32-J0-6A	MFPRA - CONTRACTUELS ASSIMILES CADRE A	53	63	63	63	242
00-00-32-J0-8A	MFPRA - CONTRACTUELS ASSIMILES CADRE A	29	24	24	24	101
00-00-32-J0-9A	MFPRA - CONTRACTUELS ASSIMILES CADRE A	1	1	1	1	4
00-00-32-K0-0A	MFPRA - CONTRACTUELS ASSIMILES CADRE B	55	74	74	74	277
00-00-32-L0-0A	MFPRA - CONTRACTUELS ASSIMILES CADRE C	17	12	12	12	53
00-00-32-M0-0B	MFPRA - CONTRACTUELS ASSIMILES CADRE D	23	11	11	11	56
00-00-32-N0-0B	FOP-CONS. TECH. NON PERMANENT PRIMATURE	0	2	2	2	6
00-00-32-N0-1C	FOP-CHAR. MISS. NON PERMANENT MIN ET SECRETAIRE D'ETAT	0	6	6	6	18
00-00-32-N0-2U	FOP-INSPECTEUR MINISTERE NON PERMANENT	0	6	6	6	18
00-00-32-N0-3L	FOP-ATTACHE DE PRESSE MINISTERE NON PERMANENT	0	2	2	2	6
00-00-32-U0-1C	MFPRA - CONTRACTUELS ASSIMILES CADRE D DUREE INDETERMINEE	3	5	5	5	18
00-00-32-U0-2C	MFPRA - CONTRACTUELS ASSIMILES CADRE C DUREE INDETERMINEE	2	9	9	9	29
00-00-32-U0-3B	MFPRA - CONTRACTUELS ASSIMILES CADRE B DUREE INDETERMINEE	13	16	16	16	61
00-00-32-U0-4A	MFPRA - CONTRACTUELS ASSIMILES CADRE A DUREE INDET. CAT 04	4	4	4	4	16
00-00-32-U0-5A	MFPRA - CONTRACTUELS ASSIMILES CADRE A DUREE INDET. CAT 05	16	18	18	18	70
00-00-32-U0-6A	MFPRA - CONTRACTUELS ASSIMILES CADRE A DUREE INDET. CAT 06	15	17	17	17	66
00-00-32-U0-8A	MFPRA - CONTRACTUELS ASSIMILES CADRE A DUREE INDET. CAT 08	4	11	11	11	37

Prévision effectifs par Institution ou Ministère - Unité

Ministère/Institution-Mission-Programme		LF 2017	LF 2018	Prév 2019	Prév 2020	Total Prév.
34	MINISTERE DE L'INDUSTRIE ET DU DEVELOPPEMENT DU SECTEUR PRIVE	486	385	385	385	1 641
340	INDUSTRIE	486	385	385	385	1 641
051	Administration et Coordination	486	385	385	385	1 641
00-00-34-A0-6C	MIDSP - ATTACHES D'ADMINISTRATION	9	6	6	6	27
00-00-34-A0-6E	MIDSP - ADJOINTS D'ADMINISTRATION	44	35	35	35	149
00-00-34-A1-8A	MIDSP - CONCEPTEUR	12	8	8	8	36
00-00-34-A1-8B	MIDSP - REALISATEUR	5	2	2	2	11
00-00-34-A1-8C	INDUSTRIE, DÉVELOPPEMENT DU SECTEUR PRIVÉ ET DES PETITES ET MOYENNES ENTREPRISES - TECHNICIEN SUPERIEUR	2	2	2	2	8
00-00-34-A1-8D	MIDSP - REALISATEUR ADJOINT	11	6	6	6	29
00-00-34-A4-5C	MIDSP - INGENIEUR D'AGRICULTURE	3	2	2	2	9
00-00-34-A7-0B	MIDSP - PLANIFICATEUR	4	1	1	1	7
00-00-34-A7-0C	MIDSP - ATTACHES DE PLANIFICATION	2	1	1	1	5
00-00-34-A9-4D	MIDSP - CHIRURGIENS DENTISTES	1	1	1	1	4
00-00-34-B0-0A	MIDSP - ADJOINTS DE SERVICE	1	1	1	1	4
00-00-34-B0-6B	MIDSP - ASSISTANTS D'ADMINISTRATION	24	20	20	20	84
00-00-34-B1-2A	MIDSP - ADJOINTS TECHNIQUES DE COOPER.	2	1	1	1	5
00-00-34-B1-8A	MIDSP - ENCADREUR	4	4	4	4	16
00-00-34-C0-0A	MIDSP - ASSISTANTS DE SERVICE	4	4	4	4	16
00-00-34-C1-6A	MIDSP - AGENTS TECH. ANIM. ET EDUC. B.	5	2	2	2	11
00-00-34-C1-8A	MIDSP - OPERATEUR	6	6	6	6	24
00-00-34-D0-0A	MIDSP - EMPLOYES DE SERVICE	18	15	15	15	63
00-00-34-D0-6A	MIDSP - EMPLOYES D'ADMINISTRATION	4	2	2	2	10
00-00-34-D1-8A	MIDSP - SOUS OPERATEUR	3	3	3	3	12
00-00-34-E0-1G	MIDSP - MINISTRE	1	1	1	1	4
00-00-34-E0-2K	MIDSP - DIRECTEUR GENERAL	2	1	1	1	5
00-00-34-E0-2M	MIDSP - DIRECTEUR DU CABINET DU MINISTERE	1	1	1	1	4
00-00-34-E0-2P	MIDSP - DIRECTEUR	36	20	20	20	96
00-00-34-E0-2U	MIDSP - MEMBRE DU CABINET	10	1	1	1	13
00-00-34-E0-3Z	MICDSP - CHEF DE SERVICE	0	29	29	29	87
00-00-34-E3-3Y	MIDSP - SECRETAIRE PARTICULIER(E) MIN	1	1	1	1	4
00-00-34-E3-3Z	MIDSP - CHEF PROTOCOLE MIN	1	1	1	1	4
00-00-34-J0-4A	MIDSP - CONTRACTUELS ASSIMILES CADRE A	9	21	21	21	72
00-00-34-J0-5A	MIDSP - CONTRACTUELS ASSIMILES CADRE A	134	52	52	52	290
00-00-34-J0-6A	MIDSP - CONTRACTUELS ASSIMILES CADRE A	19	25	25	25	94
00-00-34-J0-8A	MIDSP - CONTRACTUELS ASSIMILES CADRE A	10	13	13	13	49
00-00-34-K0-0A	MIDSP - CONTRACTUELS ASSIMILES CADRE B	39	51	51	51	192
00-00-34-L0-0A	MIDSP - CONTRACTUELS ASSIMILES CADRE C	20	17	17	17	71
00-00-34-M0-0A	MIDSP - CONTRACTUELS ASSIMILES CADRE D	10	9	9	9	37
00-00-34-M0-0B	MIDSP - CONTRACTUELS ASSIMILES CADRE D	18	16	16	16	66
00-00-34-N0-2U	MICDSP-INSPECTEUR MINISTERE NON PERMANENT	0	1	1	1	3
00-00-34-U0-1C	MIDSP - CONTRACTUELS ASSIMILES CADRE D DUREE INDETERMINEE	1	1	1	1	4
00-00-34-U0-6A	MIDSP - CONTRACTUELS ASSIMILES CADRE A DUREE INDET. CAT 06	5	1	1	1	8
00-00-34-U0-8A	MIDSP - CONTRACTUELS ASSIMILES CADRE A DUREE INDET. CAT 08	5	1	1	1	8

Prévision effectifs par Institution ou Ministère - Unité

Ministère/Institution-Mission-Programme		LFR 2017	LF 2018	Prév 2019	Prév 2020	Total Prév.
35	MINISTERE DU TOURISME	332	294	294	294	1 214
350	TOURISME	332	294	294	294	1 214
040	Administration et Coordination	332	294	294	294	1 214
00-00-35-A0-1D	TOURISME - CADRE A ECHELLE A2	1	1	1	1	4
00-00-35-A0-6A	TOURISME - ADMINISTRATEURS CIVILS	0	1	1	1	3
00-00-35-A0-6C	TOURISME - ATTACHES D'ADMINISTRATION	3	6	6	6	21
00-00-35-A0-6E	TOURISME - ADJOINTS D'ADMINISTRATION	25	4	4	4	37
00-00-35-A1-8A	TOURISME - CONCEPTEUR	6	2	2	2	12
00-00-35-A1-8C	TOURISME - TECHNICIEN SUPERIEUR	4	3	3	3	13
00-00-35-A1-8D	TOURISME - REALISATEUR ADJOINT	15	10	10	10	45
00-00-35-A6-1A	TOURISME - INGENIEURS EN CHEF DES MINES	1	1	1	1	4
00-00-35-A7-0A	TOURISME - PLANIFICATEURS PRINCIPAUX	3	2	2	2	9
00-00-35-A7-0C	TOURISME - ATTACHES DE PLANIFICATION	3	2	2	2	9
00-00-35-A8-8E	TOURISME - PROFESSEURS LICENCIES TECHN.	1	1	1	1	4
00-00-35-A8-8O	TOURISME - ATTACHES ADMINISTRATIVES D'UNI	0	1	1	1	3
00-00-35-A9-4A	TOURISME - MEDECINS DIPLOMES D'ETAT (CAT. VIII)	0	1	1	1	3
00-00-35-B0-6B	TOURISME - ASSISTANTS D'ADMINISTRATION	15	1	1	1	18
00-00-35-B1-8A	TOURISME - ENCADREUR	13	14	14	14	55
00-00-35-C1-8A	TOURISME - OPERATEUR	7	6	6	6	25
00-00-35-D0-0A	TOURISME - EMPLOYES DE SERVICE	10	9	9	9	37
00-00-35-D0-6A	TOURISME - EMPLOYES D'ADMINISTRATION	1	1	1	1	4
00-00-35-D1-8A	TOURISME - SOUS OPERATEUR	1	1	1	1	4
00-00-35-E0-1G	TOURISME - MINISTRE	1	1	1	1	4
00-00-35-E0-2G	TOURISME - SECRETAIRE GENERAL	1	1	1	1	4
00-00-35-E0-2K	TOURISME - DIRECTEUR GENERAL	2	2	2	2	8
00-00-35-E0-2M	TOURISME - DIRECTEUR DU CABINET DU MINISTERE	1	1	1	1	4
00-00-35-E0-2P	TOURISME - DIRECTEUR	33	17	17	17	84
00-00-35-E0-3Z	TOURISME -CHEF DE SERVICE	0	53	53	53	159
00-00-35-E3-3Y	TOURISME - SECRETAIRE PARTICULIER(E) MIN	1	1	1	1	4
00-00-35-E3-3Z	TOURISME - CHEF PROTOCOLE MIN	1	1	1	1	4
00-00-35-J0-4A	TOURISME - CONTRACTUELS ASSIMILES CADRE A	2	4	4	4	14
00-00-35-J0-5A	TOURISME - CONTRACTUELS ASSIMILES CADRE A	64	18	18	18	118
00-00-35-J0-6A	TOURISME - CONTRACTUELS ASSIMILES CADRE A	20	9	9	9	47
00-00-35-J0-7A	TOURISME - CONTRACTUELS ASSIMILES CADRE A	1	1	1	1	4
00-00-35-J0-8A	TOURISME - CONTRACTUELS ASSIMILES CADRE A	10	8	8	8	34
00-00-35-J9-4A	TOURISME - MEDECIN CONTRACTUEL	0	1	1	1	3
00-00-35-K0-0A	TOURISME - CONTRACTUELS ASSIMILES CADRE B	18	20	20	20	78
00-00-35-L0-0A	TOURISME - CONTRACTUELS ASSIMILES CADRE C	7	7	7	7	28
00-00-35-M0-0A	MTA - CONTRACTUELS ASSIMILES CADRE D	0	1	1	1	3
00-00-35-N0-0C	TOURISME-CONS. TECH. NON PERMANENT MIN ET SECRETAIRE D'ETAT	0	8	8	8	24
00-00-35-N0-1C	TOURISME-CHAR. MISS. NON PERMANENT MIN ET SECRETAIRE D'ETAT	0	7	7	7	21
00-00-35-N0-2U	TOURISME-INSPECTEUR MINISTERE NON PERMANENT	0	4	4	4	12
00-00-35-N0-3L	TOURISME-ATTACHE DE PRESSE MINISTERE NON PERMANENT	0	4	4	4	12
00-00-35-U0-1C	TOURISME - CONTRACTUELS ASSIMILES CADRE D DUREE INDETERMINEE	2	5	5	5	17
00-00-35-U0-2C	TOURISME - CONTRACTUELS ASSIMILES CADRE C DUREE INDETERMINEE	3	6	6	6	21
00-00-35-U0-3B	TOURISME - CONTRACTUELS ASSIMILES CADRE B DUREE INDETERMINEE	19	18	18	18	73
00-00-35-U0-4A	TOURISME - CONTRACTUELS ASSIMILES CADRE A DUREE INDET. CAT 04	4	4	4	4	16
00-00-35-U0-5A	TOURISME - CONTRACTUELS ASSIMILES CADRE A DUREE INDET. CAT 05	16	10	10	10	46
00-00-35-U0-6A	TOURISME - CONTRACTUELS ASSIMILES CADRE A DUREE INDET. CAT 06	11	12	12	12	47
00-00-35-U0-8A	TOURISME - CONTRACTUELS ASSIMILES CADRE A DUREE INDET. CAT 08	6	2	2	2	12
00-00-35-U0-9A	TOURISME - CONTRACTUELS ASSIMILES CADRE A DUREE INDET. CAT 09	0	1	1	1	3

Prévision effectifs par Institution ou Ministère - Unité

Ministère/Institution-Mission-Programme		LF 2017	LF 2018	Prév 2019	Prév 2020	Total Prév.
36	MINISTERE DU COMMERCE ET DE LA CONSOMMATION	940	911	911	911	3 673
360	COMMERCE	940	911	911	911	3 673
037	Administration et Coordination	940	911	911	911	3 673
00-00-36-11-00	COMMERCE-CONTRACTUELS ELD1 D'INDICE CT 1000	0	1	1	1	3
00-00-36-41-65	MCC - CONTRACTUELS ELD4 D'INDICE CT 165	1	1	1	1	4
00-00-36-62-5D	COMMERCE - BERLIN - CAT 06	1	1	1	1	4
00-00-36-A0-4C	MCC - ADJOINT D'ADMINISTRATION CNFA	1	1	1	1	4
00-00-36-A0-6A	MCC - ADMINISTRATEURS CIVILS	3	2	2	2	9
00-00-36-A0-6C	MCC - ATTACHES D'ADMINISTRATION	10	2	2	2	16
00-00-36-A0-6E	MCC - ADJOINTS D'ADMINISTRATION	62	78	78	78	296
00-00-36-A1-5A	COMMERCE - MAGISTRATS ET MAGISTRATS SUPPLEANTS	0	1	1	1	3
00-00-36-A1-8A	MCC - CONCEPTEUR	13	6	6	6	31
00-00-36-A1-8B	MCC - REALISATEUR	7	4	4	4	19
00-00-36-A1-8C	MCC - TECHNICIEN SUPERIEUR	10	12	12	12	46
00-00-36-A1-8D	MCC - REALISATEUR ADJOINT	14	12	12	12	50
00-00-36-A2-1B	MCC - COMMISSAIRE DU COMMERCE ET CONCURRENCE	170	82	82	82	416
00-00-36-A2-1C	MCC - CONTROLEUR DU COMMERCE	263	285	285	285	1 118
00-00-36-A4-5C	MCC - INGENIEUR D'AGRICULTURE	6	6	6	6	24
00-00-36-A7-0A	MCC - PLANIFICATEURS PRINCIPAUX	4	2	2	2	10
00-00-36-A7-0B	MCC - PLANIFICATEUR	2	1	1	1	5
00-00-36-A7-0C	MCC - ATTACHES DE PLANIFICATION	6	7	7	7	27
00-00-36-A9-4D	MCC - CHIRURGIENS DENTISTES	1	1	1	1	4
00-00-36-B0-0A	MCC - ADJOINTS DE SERVICE	1	1	1	1	4
00-00-36-B0-6A	MCC - ADJOINTS D'ADMINISTRATION	6	1	1	1	9
00-00-36-B0-6B	MCC - ASSISTANTS D'ADMINISTRATION	17	10	10	10	47
00-00-36-B1-8A	MCC - ENCADREUR	29	24	24	24	101
00-00-36-B2-1A	MCC - CONTROLEURS DES PRIX, ENQ. ECO	3	1	1	1	6
00-00-36-C0-0A	MCC - ASSISTANTS DE SERVICE	5	4	4	4	17
00-00-36-C0-6A	MCC - ASSISTANTS D'ADMINISTRATION	9	5	5	5	24
00-00-36-C1-8A	MCC - OPERATEUR	22	22	22	22	88
00-00-36-C4-5A	MCC - AGENTS TECHN. AGRI.	2	1	1	1	5
00-00-36-D0-0A	MCC - EMPLOYES DE SERVICE	38	21	21	21	101
00-00-36-D0-6A	MCC - EMPLOYES D'ADMINISTRATION	7	6	6	6	25
00-00-36-D1-8A	MCC - SOUS OPERATEUR	5	3	3	3	14
00-00-36-E0-1G	MCC - MINISTRE	1	1	1	1	4
00-00-36-E0-2K	MCC - DIRECTEUR GENERAL	2	1	1	1	5
00-00-36-E0-2M	MCC - DIRECTEUR DU CABINET DU MINISTERE	1	1	1	1	4
00-00-36-E0-2P	MCC - DIRECTEUR	34	33	33	33	133
00-00-36-E0-3L	MCC - ATTACHE DE PRESSE-CAB MIN/ATTACHE SECURITE PM	2	1	1	1	5
00-00-36-E0-3Z	MCC -CHEF DE SERVICE	0	65	65	65	195
00-00-36-E3-3Z	MCC - CHEF PROTOCOLE MIN	1	2	2	2	7
00-00-36-J0-4A	MCC - CONTRACTUELS ASSIMILES CADRE A	15	12	12	12	51
00-00-36-J0-5A	MCC - CONTRACTUELS ASSIMILES CADRE A	36	19	19	19	93
00-00-36-J0-6A	MCC - CONTRACTUELS ASSIMILES CADRE A	12	17	17	17	63
00-00-36-J0-8A	MCC - CONTRACTUELS ASSIMILES CADRE A	15	16	16	16	63
00-00-36-K0-0A	MCC - CONTRACTUELS ASSIMILES CADRE B	25	31	31	31	118
00-00-36-L0-0A	MCC - CONTRACTUELS ASSIMILES CADRE C	14	13	13	13	53
00-00-36-M0-0B	MCC - CONTRACTUELS ASSIMILES CADRE D	13	26	26	26	91
00-00-36-N0-0C	MCC-CONS. TECH. NON PERMANENT MIN ET SECRETAIRE D'ETAT	0	8	8	8	24
00-00-36-N0-1C	MCC-CHAR. MISS. NON PERMANENT MIN ET SECRETAIRE D'ETAT	0	4	4	4	12
00-00-36-N0-2U	MCC-INSPECTEUR MINISTERE NON PERMANENT	0	6	6	6	18
00-00-36-N0-3L	MCC-ATTACHE DE PRESSE MINISTERE NON PERMANENT	0	2	2	2	6
00-00-36-U0-1C	MCC - CONTRACTUELS ASSIMILES CADRE D DUREE INDETERMINEE	4	4	4	4	16
00-00-36-U0-2C	MCC - CONTRACTUELS ASSIMILES CADRE C DUREE INDETERMINEE	4	5	5	5	19
00-00-36-U0-3B	MCC - CONTRACTUELS ASSIMILES CADRE B DUREE INDETERMINEE	17	14	14	14	59
00-00-36-U0-4A	MCC - CONTRACTUELS ASSIMILES CADRE A DUREE INDET. CAT 04	7	6	6	6	25
00-00-36-U0-5A	MCC - CONTRACTUELS ASSIMILES CADRE A DUREE INDET. CAT 05	14	14	14	14	56
00-00-36-U0-6A	MCC - CONTRACTUELS ASSIMILES CADRE A DUREE INDET. CAT 06	1	2	2	2	7
00-00-36-U0-8A	MCC - CONTRACTUELS ASSIMILES CADRE A DUREE INDET. CAT 08	4	4	4	4	16

Prévision effectifs par Institution ou Ministère - Unité

Ministère/Institution-Mission-Programme		LFR 2017	LF 2018	Prév 2019	Prév 2020	Total Prév.
37	MINISTÈRE DE LA COMMUNICATION ET DES RELATIONS AVEC LES INSTITUTIONS	740	665	665	665	2 735
370	COMMUNICATION	740	665	665	665	2 735
030	Administration et Coordination	740	665	665	665	2 735
00-00-37-41-00	MCRI - CONTRACTUELS ELD4 D'INDICE CT 100	1	2	2	2	7
00-00-37-41-25	MCRI - CONTRACTUELS ELD4 D'INDICE CT 125	1	1	1	1	4
00-00-37-A0-5B	MCRI - ANIMATEURS DE PROGRAMME	6	3	3	3	15
00-00-37-A0-6C	MCRI - ATTACHES D'ADMINISTRATION	3	1	1	1	6
00-00-37-A0-6E	COMMUNICATION, INFORMATION ET DES RELATIONS AVEC LES INSTITUTIONS - ADJOINTS D'ADMINISTRATION	0	1	1	1	3
00-00-37-A1-8A	MCRI - CONCEPTEUR	22	13	13	13	61
00-00-37-A1-8B	MCRI - REALISATEUR	4	4	4	4	16
00-00-37-A1-8C	MCRI - TECHNICIEN SUPERIEUR	8	10	10	10	38
00-00-37-A1-8D	MCRI - REALISATEUR ADJOINT	8	8	8	8	32
00-00-37-A6-9A	MCRI - INGENIEURS CHEF TRAVAUX PUBLIC	1	1	1	1	4
00-00-37-A7-0C	MCRI - ATTACHES DE PLANIFICATION	6	7	7	7	27
00-00-37-A8-8E	MCRI - PROFESSEURS LICENCIES TECHN.	3	2	2	2	9
00-00-37-A8-8K	COMMUNICATION-MAITRE D ENSEIGNEMENT	0	1	1	1	3
00-00-37-A8-8L	MCRI - ASSISTANTS D'ENSEIGNEMENT SUPERIEUR, RECH.	2	2	2	2	8
00-00-37-A9-4A	MCRI - MEDECINS DIPLOMES D'ETAT (CAT. VIII)	2	2	2	2	8
00-00-37-B0-0A	MCRI - ADJOINTS DE SERVICE	4	1	1	1	7
00-00-37-B0-5A	MCRI - ADJOINTS DE PRODUCTION	16	7	7	7	37
00-00-37-B0-6A	MCRI - ADJOINTS D'ADMINISTRATION	14	8	8	8	38
00-00-37-B0-6B	MCRI - ASSISTANTS D'ADMINISTRATION	3	2	2	2	9
00-00-37-B1-6A	MCRI - ADJ. TECH. ANIM. ET EDUC. BASE	3	2	2	2	9
00-00-37-B1-8A	MCRI - ENCADREUR	35	42	42	42	161
00-00-37-B8-8A	COMMUNICATIONS - INSTITUTEURS ET INSTITUTRICES	0	1	1	1	3
00-00-37-C0-0A	MCRI - ASSISTANTS DE SERVICE	18	11	11	11	51
00-00-37-C0-5A	MCRI - ASSISTANTS DE PROGRAMMATION	14	10	10	10	44
00-00-37-C0-6A	MCRI - ASSISTANTS D'ADMINISTRATION	8	2	2	2	14
00-00-37-C1-2A	MCRI - AGENTS TECHNIQUES DE COOPERAT.	3	2	2	2	9
00-00-37-C1-6A	MCRI - AGENTS TECH. ANIM. ET EDUC. B.	5	2	2	2	11
00-00-37-C1-8A	MCRI - OPERATEUR	17	18	18	18	71
00-00-37-C8-8A	MCRI - INSTITUTEURS ET INSTITUTRICES	1	1	1	1	4
00-00-37-D0-0A	MCRI - EMPLOYES DE SERVICE	24	15	15	15	69
00-00-37-D0-5A	MCRI - EMPLOYES DE PROGRAMMATION	3	1	1	1	6
00-00-37-D0-6A	MCRI - EMPLOYES D'ADMINISTRATION	8	6	6	6	26
00-00-37-D1-8A	MCRI - SOUS OPERATEUR	12	17	17	17	63
00-00-37-E0-1G	MCRI - MINISTRE	1	1	1	1	4
00-00-37-E0-2G	MCRI - SECRETAIRE GENERAL	1	1	1	1	4
00-00-37-E0-2K	MCRI - DIRECTEUR GENERAL	2	3	3	3	11
00-00-37-E0-2P	MCRI - DIRECTEUR	24	27	27	27	105
00-00-37-E0-2U	MCRI - MEMBRE DU CABINET	10	1	1	1	13
00-00-37-E0-3Z	MCRI - CHEF DE SERVICE	0	30	30	30	90
00-00-37-E0-7D	COMMUNICATION-CHEF SERVICES CENTRAUX ET PROVINCIAUX-AP-ZP	0	1	1	1	3
00-00-37-E3-3Y	MCRI - SECRETAIRE PARTICULIER(E) MIN	1	2	2	2	7
00-00-37-J0-4A	MCRI - CONTRACTUELS ASSIMILES CADRE A	18	12	12	12	54
00-00-37-J0-5A	MCRI - CONTRACTUELS ASSIMILES CADRE A	57	52	52	52	213
00-00-37-J0-6A	MCRI - CONTRACTUELS ASSIMILES CADRE A	36	17	17	17	87
00-00-37-J0-7A	MCRI - CONTRACTUELS ASSIMILES CADRE A	1	1	1	1	4
00-00-37-J0-8A	MCRI - CONTRACTUELS ASSIMILES CADRE A	15	8	8	8	39
00-00-37-K0-0A	MCRI - CONTRACTUELS ASSIMILES CADRE B	74	65	65	65	269
00-00-37-L0-0A	MCRI - CONTRACTUELS ASSIMILES CADRE C	69	44	44	44	201
00-00-37-M0-0A	MCRI - CONTRACTUELS ASSIMILES CADRE D	2	1	1	1	5
00-00-37-M0-0B	MCRI - CONTRACTUELS ASSIMILES CADRE D	43	33	33	33	142
00-00-37-N0-0C	COMMUNICATION-CONS. TECH. NON PERMANENT MIN ET SECRETAIRE D'ETAT	0	4	4	4	12
00-00-37-N0-1C	COMMUNICATION-CHAR. MISS. NON PERMANENT MIN ET SECRETAIRE D'ETAT	0	4	4	4	12
00-00-37-N0-2U	COMMUNICATION-INSPECTEUR MINISTERE NON PERMANENT	0	2	2	2	6
00-00-37-N0-3L	COMMUNICATION-ATTACHE DE PRESSE MINISTERE NON PERMANENT	0	3	3	3	9
00-00-37-U0-1C	MCRI - CONTRACTUELS ASSIMILES CADRE D DUREE INDETERMINEE	16	16	16	16	64
00-00-37-U0-2C	MCRI - CONTRACTUELS ASSIMILES CADRE C DUREE INDETERMINEE	15	21	21	21	78
00-00-37-U0-3B	MCRI - CONTRACTUELS ASSIMILES CADRE B DUREE INDETERMINEE	47	40	40	40	167

Prévision effectifs par Institution ou Ministère - Unité

Ministère/Institution-Mission-Programme	LFR 2017	LF 2018	Prév 2019	Prév 2020	Total Prév.
00-00-37-U0-4A MCR1 - CONTRACTUELS ASSIMILES CADRE A DUREE INDET. CAT 04	11	14	14	14	53
00-00-37-U0-5A MCR1 - CONTRACTUELS ASSIMILES CADRE A DUREE INDET. CAT 05	20	25	25	25	95
00-00-37-U0-6A MCR1 - CONTRACTUELS ASSIMILES CADRE A DUREE INDET. CAT 06	17	19	19	19	74
00-00-37-U0-8A MCR1 - CONTRACTUELS ASSIMILES CADRE A DUREE INDET. CAT 08	5	12	12	12	41

Prévision effectifs par Institution ou Ministère - Unité

Ministère/Institution-Mission-Programme		LFR 2017	LF 2018	Prév 2019	Prév 2020	Total Prév.
41	MINISTÈRE AUPRES DE LA PRÉSIDENTE CHARGÉ DE L' AGRICULTURE ET DE L' ELEVAGE	2 863	2 603	2 603	2 603	10 672
480	AGRICULTURE ET ELEVAGE	2 863	2 603	2 603	2 603	10 672
061	Administration et Coordination	2 863	2 603	2 603	2 603	10 672
00-00-41-11-00	MA - CONTRACTUELS ELD1 D'INDICE CT 1000	1	1	1	1	4
00-00-41-27-00	AGRICULTURE - ELEVAGE - CONTRACTUELS ELD2 D'INDICE CT 700	2	4	4	4	14
00-00-41-32-15	AGRICULTURE - ELEVAGE - CONTRACTUELS ELD3 D'INDICE CT 215	1	1	1	1	4
00-00-41-33-00	AGRICULTURE - ELEVAGE - CONTRACTUELS ELD3 D'INDICE CT 300	1	4	4	4	13
00-00-41-34-00	AGRICULTURE - ELEVAGE - CONTRACTUELS ELD3 D'INDICE CT 400	16	9	9	9	43
00-00-41-41-25	AGRICULTURE - ELEVAGE - CONTRACTUELS ELD4 D'INDICE CT 125	7	6	6	6	25
00-00-41-41-35	AGRICULTURE - ELEVAGE - CONTRACTUELS ELD4 D'INDICE CT 135	2	1	1	1	5
00-00-41-41-50	AGRICULTURE - ELEVAGE - CONTRACTUELS ELD4 D'INDICE CT 150	2	1	1	1	5
00-00-41-41-60	AGRICULTURE - ELEVAGE - CONTRACTUELS ELD4 D'INDICE CT 160	7	6	6	6	25
00-00-41-84-1C	AGRICULTURE - ROME - CAT 08	1	1	1	1	4
00-00-41-A0-0A	AGRICULTURE - ELEVAGE - ATTACHES DE SERVICE	3	2	2	2	9
00-00-41-A0-0B	AGRICULTURE - ELEVAGE - TECHNICIENS SUP. DE SERVICE	59	47	47	47	200
00-00-41-A0-1B	AGRICULTURE - ELEVAGE - CADRE A ECHELLE A1	2	2	2	2	8
00-00-41-A0-1D	AGRICULTURE - CADRE A ECHELLE A2	0	1	1	1	3
00-00-41-A0-1G	AGRICULTURE - ELEVAGE - CADRE A ECHELLE A3	4	3	3	3	13
00-00-41-A0-6A	AGRICULTURE - ELEVAGE - ADMINISTRATEURS CIVILS	3	1	1	1	6
00-00-41-A0-6C	AGRICULTURE - ELEVAGE - ATTACHES D'ADMINISTRATION	28	14	14	14	70
00-00-41-A0-6E	AGRICULTURE - ELEVAGE - ADJOINTS D'ADMINISTRATION	45	23	23	23	114
00-00-41-A1-8A	AGRICULTURE - ELEVAGE - CONCEPTEUR	55	60	60	60	235
00-00-41-A1-8B	AGRICULTURE - ELEVAGE - REALISATEUR	18	10	10	10	48
00-00-41-A1-8C	AGRICULTURE - ELEVAGE - TECHNICIEN SUPERIEUR	40	38	38	38	154
00-00-41-A1-8D	AGRICULTURE - ELEVAGE - REALISATEUR ADJOINT	40	38	38	38	154
00-00-41-A4-1C	AGRICULTURE - ELEVAGE - INSPECTEURS DOMAINES ET PPTES FONC	0	5	5	5	15
00-00-41-A4-5B	AGRICULTURE - ELEVAGE - INGENIEURS AGRI.	8	3	3	3	17
00-00-41-A4-5C	AGRICULTURE - ELEVAGE - INGENIEUR D'AGRICULTURE	83	49	49	49	230
00-00-41-A4-9A	AGRICULTURE - ELEVAGE - VETERINAIRES-INSPECTEURS ELEV.	50	31	31	31	143
00-00-41-A4-9C	AGRICULTURE - ELEVAGE - INGENIEUR DE L ELEVAGE	25	19	19	19	82
00-00-41-A5-3B	AGRICULTURE - ELEVAGE - INGENIEURS DES EAUX ET FORETS	0	1	1	1	3
00-00-41-A5-3D	AGRICULTURE - ELEVAGE - INGENIEUR DES EAUX ET FORETS	1	1	1	1	4
00-00-41-A5-7A	AGRICULTURE - ELEVAGE - INGENIEURS PPAUX,CHEF EQUIPE R	3	3	3	3	12
00-00-41-A5-7D	AGRICULTURE - ELEVAGE - INGENIEURS D'EQUIPEMENT RURAL	23	12	12	12	59
00-00-41-A7-0A	AGRICULTURE - ELEVAGE - PLANIFICATEURS PRINCIPAUX	12	8	8	8	36
00-00-41-A7-0B	AGRICULTURE - ELEVAGE - PLANIFICATEUR	10	2	2	2	16
00-00-41-A7-0C	AGRICULTURE - ELEVAGE - ATTACHES DE PLANIFICATION	33	34	34	34	135
00-00-41-A8-8E	AGRICULTURE - ELEVAGE - PROFESSEURS LICENCIES TECHN.	5	4	4	4	17
00-00-41-A8-8F	AGRICULTURE - ELEVAGE - CHARGES ENS.EDUCATION NATIONAL	3	1	1	1	6
00-00-41-A8-8K	AGRICULTURE - ELEVAGE - MAITRES ASSISTANTS D'ENSEIGNEMENT SUPERIEUR, RECH.	2	2	2	2	8
00-00-41-A8-8L	AGRICULTURE - ELEVAGE - ASSISTANTS D'ENSEIGNEMENT SUPERIEUR, RECH.	3	3	3	3	12
00-00-41-A9-4A	AGRICULTURE - ELEVAGE - MEDECINS DIPLOMES D'ETAT (CAT. VIII)	2	1	1	1	5
00-00-41-B0-0A	AGRICULTURE - ELEVAGE - ADJOINTS DE SERVICE	80	70	70	70	290
00-00-41-B0-6A	AGRICULTURE - ELEVAGE - ADJOINTS D'ADMINISTRATION	19	7	7	7	40
00-00-41-B0-6B	AGRICULTURE - ELEVAGE - ASSISTANTS D'ADMINISTRATION	39	31	31	31	132
00-00-41-B1-8A	AGRICULTURE - ELEVAGE - ENCADREUR	44	62	62	62	230
00-00-41-B4-5A	AGRICULTURE - ELEVAGE - ADJOINTS TECHN. AGRI.	75	61	61	61	258
00-00-41-B4-9A	AGRICULTURE - ELEVAGE - ADJOINTS TECHN. ELEVAGE	54	42	42	42	180
00-00-41-B5-3A	AGRICULTURE - ELEVAGE - ADJOINTS TECHN. EAUX ET FORETS	6	2	2	2	12
00-00-41-B5-7A	AGRICULTURE - ELEVAGE - ADJOINTS D'EQUIPEMENT RURAL	46	38	38	38	160
00-00-41-B7-0A	AGRICULTURE - ELEVAGE - ADJOINT TECHNIQUES DE PLANIFICATION	4	1	1	1	7
00-00-41-C0-0A	AGRICULTURE - ELEVAGE - ASSISTANTS DE SERVICE	65	49	49	49	212
00-00-41-C0-6A	AGRICULTURE - ELEVAGE - ASSISTANTS D'ADMINISTRATION	14	10	10	10	44
00-00-41-C1-8A	AGRICULTURE - ELEVAGE - OPERATEUR	38	57	57	57	209
00-00-41-C4-5A	AGRICULTURE - ELEVAGE - AGENTS TECHN. AGRI.	21	9	9	9	48
00-00-41-C4-9A	AGRICULTURE - ELEVAGE - ASSISTANTS ELEVAGE	19	1	1	1	22
00-00-41-C5-7A	AGRICULTURE - ELEVAGE - AGENTS TECH D'EQUIPEMENT RURAL	20	2	2	2	26
00-00-41-D0-0A	AGRICULTURE - ELEVAGE - EMPLOYES DE SERVICE	148	125	125	125	523
00-00-41-D0-6A	AGRICULTURE - ELEVAGE - EMPLOYES D'ADMINISTRATION	20	6	6	6	38
00-00-41-D1-8A	AGRICULTURE - ELEVAGE - SOUS OPERATEUR	7	10	10	10	37
00-00-41-D4-5A	AGRICULTURE - ELEVAGE - EMPLOYES TECHN. AGRI.	1	1	1	1	4

Prévision effectifs par Institution ou Ministère - Unité

Ministère/Institution-Mission-Programme	LFR 2017	LF 2018	Prév 2019	Prév 2020	Total Prév.
00-00-41-E0-1N AGRICULTURE-MINISTRE D'ETAT	0	1	1	1	3
00-00-41-E0-2G AGRICULTURE - ELEVAGE - SECRETAIRE GENERAL	1	1	1	1	4
00-00-41-E0-2K AGRICULTURE - ELEVAGE - DIRECTEUR GENERAL	3	5	5	5	18
00-00-41-E0-2M AGRICULTURE - ELEVAGE - DIRECTEUR DU CABINET DU MINISTERE	1	1	1	1	4
00-00-41-E0-2P AGRICULTURE - ELEVAGE - DIRECTEUR	43	80	80	80	283
00-00-41-E0-2U AGRICULTURE - ELEVAGE - MEMBRE DU CABINET	10	4	4	4	22
00-00-41-E0-3J AGRICULTURE-DIRECTEUR ETABLISSEMNT ENSEIGNEMENT FORMATION SPEC	0	1	1	1	3
00-00-41-E0-3U AGRICULTURE-DELEGUE CA FIVONDRONANA/CHEF DISTRICT	0	1	1	1	3
00-00-41-E0-3Z AGRICULTURE -CHEF DE SERVICE	0	126	126	126	378
00-00-41-E3-3Y AGRICULTURE - ELEVAGE - SECRETAIRE PARTICULIER(E) MIN	1	2	2	2	7
00-00-41-E3-3Z AGRICULTURE - ELEVAGE - CHEF PROTOCOLE MIN	1	1	1	1	4
00-00-41-J0-4A AGRICULTURE - ELEVAGE - CONTRACTUELS ASSIMILES CADRE A	31	38	38	38	145
00-00-41-J0-5A AGRICULTURE - ELEVAGE - CONTRACTUELS ASSIMILES CADRE A	230	79	79	79	467
00-00-41-J0-5B MA - CONTRACTUELS EFA CAT V, B	0	1	1	1	3
00-00-41-J0-6A AGRICULTURE - ELEVAGE - CONTRACTUELS ASSIMILES CADRE A	51	49	49	49	198
00-00-41-J0-7A AGRICULTURE - ELEVAGE - CONTRACTUELS ASSIMILES CADRE A	1	1	1	1	4
00-00-41-J0-8A AGRICULTURE - ELEVAGE - CONTRACTUELS ASSIMILES CADRE A	195	270	270	270	1 005
00-00-41-K0-0A AGRICULTURE - ELEVAGE - CONTRACTUELS ASSIMILES CADRE B	174	188	188	188	738
00-00-41-L0-0A AGRICULTURE - ELEVAGE - CONTRACTUELS ASSIMILES CADRE C	214	159	159	159	691
00-00-41-M0-0A AGRICULTURE - ELEVAGE - CONTRACTUELS ASSIMILES CADRE D	16	2	2	2	22
00-00-41-M0-0B AGRICULTURE - ELEVAGE - CONTRACTUELS ASSIMILES CADRE D	48	41	41	41	171
00-00-41-N0-0C AGRICULTURE-CONS. TECH. NON PERMANENT MIN ET SECRETAIRE D'ETAT	0	2	2	2	6
00-00-41-N0-1C AGRICULTURE-CHAR. MISS. NON PERMANENT MIN ET SECRETAIRE D'ETAT	0	8	8	8	24
00-00-41-N0-3L AGRICULTURE-ATTACHE DE PRESSE MINISTERE NON PERMANENT	0	4	4	4	12
00-00-41-U0-1C AGRICULTURE - ELEVAGE - CONTRACTUELS ASSIMILES CADRE D DUREE INDETERMINEE	36	32	32	32	132
00-00-41-U0-1D AGRICULTURE - ELEVAGE - CONTRACTUELS ASSIMILES CADRE D DUREE INDETERMINEE	2	9	9	9	29
00-00-41-U0-2C AGRICULTURE - ELEVAGE - CONTRACTUELS ASSIMILES CADRE C DUREE INDETERMINEE	101	93	93	93	380
00-00-41-U0-3B AGRICULTURE - ELEVAGE - CONTRACTUELS ASSIMILES CADRE B DUREE INDETERMINEE	178	176	176	176	706
00-00-41-U0-4A AGRICULTURE - ELEVAGE - CONTRACTUELS ASSIMILES CADRE A DUREE INDET. CAT 04	57	57	57	57	228
00-00-41-U0-5A AGRICULTURE - ELEVAGE - CONTRACTUELS ASSIMILES CADRE A DUREE INDET. CAT 05	55	56	56	56	223
00-00-41-U0-6A AGRICULTURE - ELEVAGE - CONTRACTUELS ASSIMILES CADRE A DUREE INDET. CAT 06	31	23	23	23	100
00-00-41-U0-7A AGRICULTURE - ELEVAGE - CONTRACTUELS ASSIMILES CADRE A DUREE INDET. CAT 07	5	4	4	4	17
00-00-41-U0-8A AGRICULTURE - ELEVAGE - CONTRACTUELS ASSIMILES CADRE A DUREE INDET. CAT 08	58	52	52	52	214

Prévision effectifs par Institution ou Ministère - Unité

Ministère/Institution-Mission-Programme		LF 2017	LF 2018	Prév 2019	Prév 2020	Total Prév.
43	MINISTERE DES RESSOURCES HALIEUTIQUES ET DE LA PECHE	303	297	297	297	1 194
430	PECHE	303	297	297	297	1 194
033	Administration et Coordination	303	297	297	297	1 194
00-00-43-27-00	MRHP - CONTRACTUELS ELD2 D'INDICE CT 700	1	1	1	1	4
00-00-43-A0-1D	PECHE - CADRE A ECHELLE A2	0	1	1	1	3
00-00-43-A0-6C	MRHP - ATTACHES D'ADMINISTRATION	8	1	1	1	11
00-00-43-A0-6E	MRHP - ADJOINTS D'ADMINISTRATION	10	10	10	10	40
00-00-43-A1-8A	MRHP - CONCEPTEUR	8	4	4	4	20
00-00-43-A1-8B	MRHP - REALISATEUR	4	1	1	1	7
00-00-43-A1-8C	MRHP - TECHNICIEN SUPERIEUR	1	2	2	2	7
00-00-43-A1-8D	MRHP - REALISATEUR ADJOINT	4	4	4	4	16
00-00-43-A4-5A	MRHP - INGENIEURS EN CHEF AGRIC.	2	1	1	1	5
00-00-43-A4-9A	MRHP - VETERINAIRES-INSPECTEURS ELEV.	4	1	1	1	7
00-00-43-A4-9C	MRHP - INGENIEUR DE L'ELEVAGE	9	3	3	3	18
00-00-43-A5-3A	MRHP - INGENIEURS PPAUX, CHEFS EAUX F	2	1	1	1	5
00-00-43-A7-0C	MRHP - ATTACHES DE PLANIFICATION	8	3	3	3	17
00-00-43-A9-4A	MRHP - MEDECINS DIPLOMES D'ETAT (CAT. VIII)	1	1	1	1	4
00-00-43-B0-0A	MRHP - ADJOINTS DE SERVICE	3	3	3	3	12
00-00-43-B0-6A	MRHP - ADJOINTS D'ADMINISTRATION	3	2	2	2	9
00-00-43-B0-6B	MRHP - ASSISTANTS D'ADMINISTRATION	2	2	2	2	8
00-00-43-B1-8A	MRHP - ENCADREUR	2	2	2	2	8
00-00-43-C0-0A	MRHP - ASSISTANTS DE SERVICE	5	4	4	4	17
00-00-43-C1-8A	MRHP - OPERATEUR	2	2	2	2	8
00-00-43-D0-0A	MRHP - EMPLOYES DE SERVICE	4	4	4	4	16
00-00-43-D0-6A	MRHP - EMPLOYES D'ADMINISTRATION	1	1	1	1	4
00-00-43-D1-8A	MRHP - SOUS OPERATEUR	2	2	2	2	8
00-00-43-E0-1G	MRHP - MINISTRE	1	1	1	1	4
00-00-43-E0-2G	MRHP - SECRETAIRE GENERAL	1	1	1	1	4
00-00-43-E0-2K	MRHP - DIRECTEUR GENERAL	2	2	2	2	8
00-00-43-E0-2P	MRHP - DIRECTEUR	35	33	33	33	134
00-00-43-E0-2U	MRHP - MEMBRE DU CABINET	10	1	1	1	13
00-00-43-E0-3Z	PECHE-CHEFS DE SERVICE	0	27	27	27	81
00-00-43-E3-3Z	MRHP - CHEF PROTOCOLE MIN	1	2	2	2	7
00-00-43-J0-4A	MRHP - CONTRACTUELS ASSIMILES CADRE A	4	5	5	5	19
00-00-43-J0-5A	MRHP - CONTRACTUELS ASSIMILES CADRE A	65	13	13	13	104
00-00-43-J0-6A	MRHP - CONTRACTUELS ASSIMILES CADRE A	15	13	13	13	54
00-00-43-J0-8A	MRHP - CONTRACTUELS ASSIMILES CADRE A	37	41	41	41	160
00-00-43-K0-0A	MRHP - CONTRACTUELS ASSIMILES CADRE B	13	35	35	35	118
00-00-43-L0-0A	MRHP - CONTRACTUELS ASSIMILES CADRE C	10	6	6	6	28
00-00-43-M0-0A	MRHP - CONTRACTUELS ASSIMILES CADRE D	1	1	1	1	4
00-00-43-M0-0B	MRHP - CONTRACTUELS ASSIMILES CADRE D	5	2	2	2	11
00-00-43-N0-0C	PECHE-CONS. TECH. NON PERMANENT MIN ET SECRETAIRE D'ETAT	0	1	1	1	3
00-00-43-N0-1C	PECHE-CHAR. MISS. NON PERMANENT MIN ET SECRETAIRE D'ETAT	0	5	5	5	15
00-00-43-N0-2U	PECHE-INSPECTEUR MINISTERE NON PERMANENT	0	3	3	3	9
00-00-43-N0-3L	PECHE-ATTACHE DE PRESSE MINISTERE NON PERMANENT	0	1	1	1	3
00-00-43-U0-1C	RESSOURCES HALIEUTIQUES ET DE LA PÊCHE - CONTRACTUELS ASSIMILES CADRE D DUREE INDETERMINEE	0	3	3	3	9
00-00-43-U0-2C	MRHP - CONTRACTUELS ASSIMILES CADRE C DUREE INDETERMINEE	2	6	6	6	20
00-00-43-U0-3B	MRHP - CONTRACTUELS ASSIMILES CADRE B DUREE INDETERMINEE	4	11	11	11	37
00-00-43-U0-4A	MRHP - CONTRACTUELS ASSIMILES CADRE A DUREE INDET. CAT 04	1	2	2	2	7
00-00-43-U0-5A	MRHP - CONTRACTUELS ASSIMILES CADRE A DUREE INDET. CAT 05	5	6	6	6	23
00-00-43-U0-6A	MRHP - CONTRACTUELS ASSIMILES CADRE A DUREE INDET. CAT 06	1	9	9	9	28
00-00-43-U0-8A	MRHP - CONTRACTUELS ASSIMILES CADRE A DUREE INDET. CAT 08	4	11	11	11	37

Prévision effectifs par Institution ou Ministère - Unité

Ministère/Institution-Mission-Programme		LFR 2017	LF 2018	Prév 2019	Prév 2020	Total Prév.
44	MINISTERE DE L'ENVIRONNEMENT, DE L'ECOLOGIE ET DES FORETS	1 507	1 362	1 362	1 362	5 593
440	ENVIRONNEMENT	1 507	1 362	1 362	1 362	5 593
017	Administration et Coordination	1 507	1 362	1 362	1 362	5 593
00-00-44-41-25	MEEF - CONTRACTUELS ELD4 D'INDICE CT 125	1	1	1	1	4
00-00-44-41-65	ENVIRONNEMENT- CONTRACTUELS ELD4 D'INDICE CT 165	0	1	1	1	3
00-00-44-64-4R	ENVIRONNEMENT - GENEVE - CAT 06	1	1	1	1	4
00-00-44-A0-0B	MEEF - TECHNICIENS SUP. DE SERVICE	6	2	2	2	12
00-00-44-A0-4C	MEEF - ADJOINT D'ADMINISTRATION CNFA	0	1	1	1	3
00-00-44-A0-6A	MEEF - ADMINISTRATEURS CIVILS	4	2	2	2	10
00-00-44-A0-6C	MEEF - ATTACHES D'ADMINISTRATION	11	3	3	3	20
00-00-44-A0-6E	MEEF - ADJOINTS D'ADMINISTRATION	14	6	6	6	32
00-00-44-A1-8A	MEEF - CONCEPTEUR	62	68	68	68	266
00-00-44-A1-8B	MEEF - REALISATEUR	10	25	25	25	85
00-00-44-A1-8C	MEEF - TECHNICIEN SUPERIEUR	30	30	30	30	120
00-00-44-A1-8D	MEEF - REALISATEUR ADJOINT	45	46	46	46	183
00-00-44-A4-5C	MEEF - INGENIEUR D'AGRICULTURE	3	2	2	2	9
00-00-44-A5-3B	MEEF - INGENIEURS DES EAUX ET FORETS	8	2	2	2	14
00-00-44-A5-3D	MEEF - INGENIEUR DES EAUX ET FORETS	98	48	48	48	242
00-00-44-A7-0A	MEEF - PLANIFICATEURS PRINCIPAUX	5	1	1	1	8
00-00-44-A7-0B	MEF - PLANIFICATEUR	0	1	1	1	3
00-00-44-A7-0C	MEEF - ATTACHES DE PLANIFICATION	11	12	12	12	47
00-00-44-A8-8E	MEEF - PROFESSEURS LICENCIES TECHN.	4	2	2	2	10
00-00-44-A8-8L	MEEF - ASSISTANTS D'ENSEIGNEMENT SUPERIEUR, RECH.	7	2	2	2	13
00-00-44-A9-4A	MEEF - MEDECINS DIPLOMES D'ETAT (CAT. VIII)	4	1	1	1	7
00-00-44-A9-4I	MEEF - MEDECINS DIPLOMES D'ETAT (CAT. IX)	1	1	1	1	4
00-00-44-B0-0A	MEEF - ADJOINTS DE SERVICE	12	9	9	9	39
00-00-44-B0-6B	MEEF - ASSISTANTS D'ADMINISTRATION	19	13	13	13	58
00-00-44-B1-8A	MEEF - ENCADREUR	30	47	47	47	171
00-00-44-B3-5A	MEEF - ADJOINTS TECHN. DE STATISTIQUE	0	1	1	1	3
00-00-44-B4-1A	MEEF - CONTROLEURS DES DOMAINES	1	1	1	1	4
00-00-44-B4-5A	MEEF - ADJOINTS TECHN. AGRI.	4	3	3	3	13
00-00-44-B5-3A	MEEF - ADJOINTS TECHN. EAUX ET FORETS	74	66	66	66	272
00-00-44-C0-0A	MEEF - ASSISTANTS DE SERVICE	5	3	3	3	14
00-00-44-C0-6A	MEEF - ASSISTANTS D'ADMINISTRATION	12	4	4	4	24
00-00-44-C1-8A	MEEF - OPERATEUR	38	51	51	51	191
00-00-44-C3-5A	MEEF - OPERATEURS, MONITEURS/CARTES P	3	3	3	3	12
00-00-44-C5-3A	MEEF - AGENTS TECHN. EAUX ET FORETS	38	21	21	21	101
00-00-44-D0-0A	MEEF - EMPLOYES DE SERVICE	13	11	11	11	46
00-00-44-D0-6A	MEEF - EMPLOYES D'ADMINISTRATION	10	8	8	8	34
00-00-44-D1-8A	MEEF - SOUS OPERATEUR	16	20	20	20	76
00-00-44-E0-1G	MEEF - MINISTRE	1	1	1	1	4
00-00-44-E0-2G	MEEF - SECRETAIRE GENERAL	1	2	2	2	7
00-00-44-E0-2K	MEEF - DIRECTEUR GENERAL	4	5	5	5	19
00-00-44-E0-2M	MEEF - DIRECTEUR DU CABINET DU MINISTERE	1	1	1	1	4
00-00-44-E0-2P	MEEF - DIRECTEUR	35	54	54	54	197
00-00-44-E0-2U	MEEF - MEMBRE DU CABINET	11	2	2	2	17
00-00-44-E0-3L	MEEF - ATTACHE DE PRESSE-CAB MIN/ATTACHE SECURITE PM	2	1	1	1	5
00-00-44-E0-3Z	MEEF - CHEF DE SERVICE	0	131	131	131	393
00-00-44-E3-3Y	MEEF - SECRETAIRE PARTICULIER(E) MIN	1	1	1	1	4
00-00-44-J0-4A	MEEF - CONTRACTUELS ASSIMILES CADRE A	22	17	17	17	73
00-00-44-J0-5A	MEEF - CONTRACTUELS ASSIMILES CADRE A	172	81	81	81	415
00-00-44-J0-6A	MEEF - CONTRACTUELS ASSIMILES CADRE A	51	51	51	51	204
00-00-44-J0-7A	MEEF - CONTRACTUELS ASSIMILES CADRE A	1	2	2	2	7
00-00-44-J0-8A	MEEF - CONTRACTUELS ASSIMILES CADRE A	59	40	40	40	179
00-00-44-J0-9A	ENV. ET FORETS - CONTRACTUELS ASSIMILES CADRE A	1	2	2	2	7
00-00-44-K0-0A	MEEF - CONTRACTUELS ASSIMILES CADRE B	129	156	156	156	597
00-00-44-L0-0A	MEEF - CONTRACTUELS ASSIMILES CADRE C	70	56	56	56	238
00-00-44-M0-0A	MEEF - CONTRACTUELS ASSIMILES CADRE D	1	1	1	1	4
00-00-44-M0-0B	MEEF - CONTRACTUELS ASSIMILES CADRE D	26	16	16	16	74
00-00-44-N0-0C	ENVIRONNEMENT-CONS. TECH. NON PERMANENT MIN ET SECRETAIRE D'ETAT	0	11	11	11	33
00-00-44-N0-1C	ENVIRONNEMENT-CHAR. MISS. NON PERMANENT MIN ET SECRETAIRE D'ETAT	0	4	4	4	12
00-00-44-N0-2U	ENVIRONNEMENT-INSPECTEUR MINISTERE NON PERMANENT	0	3	3	3	9

Prévision effectifs par Institution ou Ministère - Unité

Ministère/Institution-Mission-Programme	LFR 2017	LF 2018	Prév 2019	Prév 2020	Total Prév.
00-00-44-N0-3L ENVIRONNEMENT-ATTACHE DE PRESSE MINISTERE NON PERMANENT	0	2	2	2	6
00-00-44-U0-1C MEEF - CONTRACTUELS ASSIMILES CADRE D DUREE INDETERMINEE	8	9	9	9	35
00-00-44-U0-2C MEEF - CONTRACTUELS ASSIMILES CADRE C DUREE INDETERMINEE	31	29	29	29	118
00-00-44-U0-3B MEEF - CONTRACTUELS ASSIMILES CADRE B DUREE INDETERMINEE	57	45	45	45	192
00-00-44-U0-4A MEEF - CONTRACTUELS ASSIMILES CADRE A DUREE INDET. CAT 04	11	15	15	15	56
00-00-44-U0-5A MEEF - CONTRACTUELS ASSIMILES CADRE A DUREE INDET. CAT 05	67	50	50	50	217
00-00-44-U0-6A MEEF - CONTRACTUELS ASSIMILES CADRE A DUREE INDET. CAT 06	56	25	25	25	131
00-00-44-U0-7A MEEF - CONTRACTUELS ASSIMILES CADRE A DUREE INDET. CAT 07	2	1	1	1	5
00-00-44-U0-8A MEEF - CONTRACTUELS ASSIMILES CADRE A DUREE INDET. CAT 08	87	29	29	29	174

Prévision effectifs par Institution ou Ministère - Unité

Ministère/Institution-Mission-Programme		LFR 2017	LF 2018	Prév 2019	Prév 2020	Total Prév.
47	SECRETARIAT D'ETAT AUPRES DU MINISTERE DES RESSOURCES HALIEUTIQUES ET DE LA PECHE CHARGE DE LA MER	201	133	133	133	600
47Q	MER	201	133	133	133	600
059	Administration et Coordination	201	133	133	133	600
00-00-47-A8-8K	MER - MAITRES ASSISTANTS D'ENSE	0	1	1	1	3
00-00-47-E0-1P	MER-SECRETARE D'ETAT	0	1	1	1	3
00-00-47-E0-2K	SEMER - DIRECTEUR GENERAL	2	2	2	2	8
00-00-47-E0-2P	SEMER - DIRECTEUR	12	5	5	5	27
00-00-47-J0-4A	SEMER - CONTRACTUELS ASSIMILES CADRE A	0	11	11	11	33
00-00-47-J0-5A	SEMER - CONTRACTUELS ASSIMILES CADRE A	187	35	35	35	292
00-00-47-J0-6A	SEMER - CONTRACTUELS ASSIMILES CADRE A	0	32	32	32	96
00-00-47-J0-8A	SEMER - CONTRACTUELS ASSIMILES CADRE A	0	9	9	9	27
00-00-47-K0-0A	SEMER - CONTRACTUELS ASSIMILES CADRE B	0	24	24	24	72
00-00-47-L0-0A	SEMER - CONTRACTUELS ASSIMILES CADRE C	0	6	6	6	18
00-00-47-N0-0C	MER-CONS. TECH. NON PERMANENT MIN ET SECRETARE D'ETAT	0	3	3	3	9
00-00-47-N0-1C	MER-CHAR. MISS. NON PERMANENT MIN ET SECRETARE D'ETAT	0	1	1	1	3
00-00-47-N0-2U	MER-INSPECTEUR MINISTERE NON PERMANENT	0	1	1	1	3
00-00-47-N0-3L	MER-ATTACHE DE PRESSE MINISTERE NON PERMANENT	0	2	2	2	6

Prévision effectifs par Institution ou Ministère - Unité

Ministère/Institution-Mission-Programme		LF 2017	LF 2018	Prév 2019	Prév 2020	Total Prév.
52	MINISTERE DE L'EAU, DE L'ENERGIE ET DES HYDROCARBURES	526	601	601	601	2 329
<u>520</u>	<u>EAU ET ASSAINISSEMENT</u>	<u>526</u>	<u>601</u>	<u>601</u>	<u>601</u>	<u>2 329</u>
<u>032</u>	<u>Administration Et Coordination</u>	<u>526</u>	<u>601</u>	<u>601</u>	<u>601</u>	<u>2 329</u>
00-00-52-41-00	ENERGIE ET HYDROCARBURE - CONTRACTUELS ELD4 D'INDICE CT 100	0	1	1	1	3
00-00-52-41-25	ENERGIE ET HYDROCARBURE - CONTRACTUELS ELD4 D'INDICE CT 125	0	2	2	2	6
00-00-52-A0-0A	EAU - ATTACHES DE SERVICE	1	2	2	2	7
00-00-52-A0-1C	EAU - CADRE A ECHELLE A1	1	1	1	1	4
00-00-52-A0-6E	EAU - ADJOINTS D'ADMINISTRATION	2	4	4	4	14
00-00-52-A1-8A	EAU - CONCEPTEUR	53	44	44	44	185
00-00-52-A1-8B	EAU - REALISATEUR	2	5	5	5	17
00-00-52-A1-8C	EAU - TECHNICIEN SUPERIEUR	0	2	2	2	6
00-00-52-A1-8D	EAU - REALISATEUR ADJOINT	1	6	6	6	19
00-00-52-A4-5C	EAU - INGENIEUR D'AGRICULTURE	1	1	1	1	4
00-00-52-A5-3A	EAU - INGENIEURS PPAUX, CHEFS EAUX F	0	1	1	1	3
00-00-52-A5-3D	EAU - INGENIEUR DES EAUX ET FORETS	1	1	1	1	4
00-00-52-A6-1A	EAU - INGENIEURS EN CHEF DES MINES	1	5	5	5	16
00-00-52-A6-3A	EAU - INGENIEURS CHEF GEO/HYDROGEO	1	1	1	1	4
00-00-52-A6-5A	ENERGIE ET HYDROCARBURE - INGENIEURS CHEF TECH INDUSTRIE	0	6	6	6	18
00-00-52-A7-0A	ENERGIE- PLANIFICATEURS	0	3	3	3	9
00-00-52-A7-0C	ENERGIE ET HYDROCARBURE - ATTACHES DE PLANIFICATION	0	3	3	3	9
00-00-52-A8-8F	ENERGIE ET HYDROCARBURE - CHARGES ENS.EDUCATION NATIONAL	0	1	1	1	3
00-00-52-B0-0A	EAU - ADJOINTS DE SERVICE	12	12	12	12	48
00-00-52-B0-6B	EAU - ASSISTANTS D'ADMINISTRATION	0	3	3	3	9
00-00-52-B1-8A	EAU - ENCADREUR	2	4	4	4	14
00-00-52-B6-1A	EAU ET ASSAINISSEMENT - ADJOINTS TECHNIQUES DES MINES	0	2	2	2	6
00-00-52-C0-0A	EAU - ASSISTANTS DE SERVICE	23	29	29	29	110
00-00-52-C1-8A	EAU - OPERATEUR	1	6	6	6	19
00-00-52-C3-2B	ENERGIE ET HYDROCARBURE - ASSISTANTS DE SERVICE	0	2	2	2	6
00-00-52-D0-0A	EAU - EMPLOYES DE SERVICE	10	13	13	13	49
00-00-52-D0-6A	ENERGIE ET HYDROCARBURE - EMPLOYES D'ADMINISTRATION	0	1	1	1	3
00-00-52-D1-8A	EAU - SOUS OPERATEUR	0	1	1	1	3
00-00-52-E0-2G	EAU - SECRETAIRE GENERAL	1	1	1	1	4
00-00-52-E0-2K	EAU - DIRECTEUR GENERAL	1	3	3	3	10
00-00-52-E0-2M	EAU - DIRECTEUR DU CABINET DU MINISTERE	1	1	1	1	4
00-00-52-E0-2P	EAU - DIRECTEUR	31	45	45	45	166
00-00-52-E0-2U	EAU - MEMBRE DU CABINET	9	1	1	1	12
00-00-52-E0-3Z	ENERGIE ET HYDROCARBURE -CHEF DE SERVICE	0	75	75	75	225
00-00-52-E0-7D	ENERGIE-CHEF SERVICES CENTRAUX ET PROVINCIAUX-AP-ZP	0	3	3	3	9
00-00-52-E3-3Z	EAU - CHEF PROTOCOLE MIN	1	2	2	2	7
00-00-52-J0-4A	EAU - CONTRACTUELS ASSIMILES CADRE A	7	9	9	9	34
00-00-52-J0-5A	EAU - CONTRACTUELS ASSIMILES CADRE A	89	22	22	22	155
00-00-52-J0-6A	EAU - CONTRACTUELS ASSIMILES CADRE A	21	24	24	24	93
00-00-52-J0-8A	EAU - CONTRACTUELS ASSIMILES CADRE A	19	18	18	18	73
00-00-52-K0-0A	EAU - CONTRACTUELS ASSIMILES CADRE B	14	29	29	29	101
00-00-52-L0-0A	EAU - CONTRACTUELS ASSIMILES CADRE C	12	14	14	14	54
00-00-52-M0-0B	EAU - CONTRACTUELS ASSIMILES CADRE D	3	4	4	4	15
00-00-52-N0-0C	ENERGIE-CONS. TECH. NON PERMANENT MIN ET SECRETAIRE D'ETAT	0	4	4	4	12
00-00-52-N0-1C	ENERGIE-CHAR. MISS. NON PERMANENT MIN ET SECRETAIRE D'ETAT	0	4	4	4	12
00-00-52-N0-2U	ENERGIE-INSPECTEUR MINISTERE NON PERMANENT	0	2	2	2	6
00-00-52-N0-3L	ENERGIE-ATTACHE DE PRESSE MINISTERE NON PERMANENT	0	2	2	2	6
00-00-52-U0-1C	EAU - CONTRACTUELS ASSIMILES CADRE D DUREE INDETERMINEE	6	10	10	10	36
00-00-52-U0-2C	EAU - CONTRACTUELS ASSIMILES CADRE C DUREE INDETERMINEE	14	21	21	21	77
00-00-52-U0-3B	EAU - CONTRACTUELS ASSIMILES CADRE B DUREE INDETERMINEE	35	30	30	30	125
00-00-52-U0-4A	EAU - CONTRACTUELS ASSIMILES CADRE A DUREE INDET. CAT 04	21	23	23	23	90
00-00-52-U0-5A	EAU - CONTRACTUELS ASSIMILES CADRE A DUREE INDET. CAT 05	26	32	32	32	122
00-00-52-U0-6A	EAU - CONTRACTUELS ASSIMILES CADRE A DUREE INDET. CAT 06	44	31	31	31	137
00-00-52-U0-8A	EAU - CONTRACTUELS ASSIMILES CADRE A DUREE INDET. CAT 08	59	29	29	29	146

Prévision effectifs par Institution ou Ministère - Unité

Ministère/Institution-Mission-Programme		LF 2017	LF 2018	Prév 2019	Prév 2020	Total Prév.
53	MINISTERE AUPRES DE LA PRESIDENCE CHARGE DES MINES ET DU PETROLE	285	293	293	293	1 164
530	MINES	285	293	293	293	1 164
019	Administration et Coordination	285	293	293	293	1 164
00-00-53-41-25	MPMP - CONTRACTUELS ELD4 D'INDICE CT 125	1	1	1	1	4
00-00-53-A0-0B	MPMP - TECNICIENS SUP. DE SERVICE	1	4	4	4	13
00-00-53-A0-6E	MPMP - ADJOINTS D'ADMINISTRATION	1	1	1	1	4
00-00-53-A1-8A	MPMP - CONCEPTEUR	4	9	9	9	31
00-00-53-A1-8D	MPMP - REALISATEUR ADJOINT	3	5	5	5	18
00-00-53-A5-3D	MPMP - INGENIEUR DES EAUX ET FORETS	1	2	2	2	7
00-00-53-A6-1A	MPMP - INGENIEURS EN CHEF DES MINES	21	20	20	20	81
00-00-53-A6-3A	MPMP - INGENIEURS CHEF GEO/HYDROGEO	6	8	8	8	30
00-00-53-A7-0A	MINES- PLANIFICATEURS PRINCIPAUX	0	1	1	1	3
00-00-53-A7-0C	MPMP - ATTACHES DE PLANIFICATION	4	1	1	1	7
00-00-53-B0-0A	MPMP - ADJOINTS DE SERVICE	15	18	18	18	69
00-00-53-B0-6B	MPMP - ASSISTANTS D'ADMINISTRATION	2	2	2	2	8
00-00-53-B1-8A	MPMP - ENCADREUR	2	3	3	3	11
00-00-53-B6-1A	MPMP - ADJOINTS TECHNIQUES DES MINES	9	1	1	1	12
00-00-53-C0-0A	MPMP - ASSISTANTS DE SERVICE	13	9	9	9	40
00-00-53-C0-6A	MPMP - ASSISTANTS D'ADMINISTRATION	1	1	1	1	4
00-00-53-C1-8A	MPMP - OPERATEUR	2	3	3	3	11
00-00-53-C6-1A	MPMP - AGENTS TECHNIQUES DES MINES	1	1	1	1	4
00-00-53-D0-0A	MPMP - EMPLOYES DE SERVICE	11	8	8	8	35
00-00-53-D0-6A	MPMP - EMPLOYES D'ADMINISTRATION	4	2	2	2	10
00-00-53-E0-1G	MPMP - MINISTRE	1	1	1	1	4
00-00-53-E0-2G	MPMP - SECRETAIRE GENERAL	1	1	1	1	4
00-00-53-E0-2K	MPMP - DIRECTEUR GENERAL	2	1	1	1	5
00-00-53-E0-2P	MPMP - DIRECTEUR	34	16	16	16	82
00-00-53-E0-2U	MPMP - MEMBRE DU CABINET	15	5	5	5	30
00-00-53-E0-3Z	MPMP - CHEF DE SERVICE	0	29	29	29	87
00-00-53-E3-3Y	MPMP - SECRETAIRE PARTICULIER(E) MIN	1	1	1	1	4
00-00-53-E3-3Z	MPMP - CHEF PROTOCOLE MIN	1	1	1	1	4
00-00-53-J0-4A	MPMP - CONTRACTUELS ASSIMILES CADRE A	3	10	10	10	33
00-00-53-J0-5A	MPMP - CONTRACTUELS ASSIMILES CADRE A	83	19	19	19	140
00-00-53-J0-6A	MPMP - CONTRACTUELS ASSIMILES CADRE A	13	21	21	21	76
00-00-53-J0-8A	MPMP - CONTRACTUELS ASSIMILES CADRE A	4	13	13	13	43
00-00-53-K0-0A	MPMP - CONTRACTUELS ASSIMILES CADRE B	10	15	15	15	55
00-00-53-L0-0A	MPMP - CONTRACTUELS ASSIMILES CADRE C	1	1	1	1	4
00-00-53-M0-0B	MPMP - CONTRACTUELS ASSIMILES CADRE D	1	1	1	1	4
00-00-53-N0-0C	MINES-CONS. TECH. NON PERMANENT MIN ET SECRETAIRE D'ETAT	0	4	4	4	12
00-00-53-N0-1C	MINES-CHAR. MISS. NON PERMANENT MIN ET SECRETAIRE D'ETAT	0	6	6	6	18
00-00-53-N0-3L	MINES-ATTACHE DE PRESSE MINISTERE NON PERMANENT	0	4	4	4	12
00-00-53-U0-1C	MINES-CONTRACTUELS ASSIMILES CADRE D DUREE INDETERMINEE	0	1	1	1	3
00-00-53-U0-2C	MPMP - CONTRACTUELS ASSIMILES CADRE C DUREE INDETERMINEE	1	1	1	1	4
00-00-53-U0-3B	MPMP - CONTRACTUELS ASSIMILES CADRE B DUREE INDETERMINEE	2	6	6	6	20
00-00-53-U0-4A	MINE - CONTRACTUELS ASSIMILES CADRE A DUREE INDET. CAT 04	0	4	4	4	12
00-00-53-U0-5A	MPMP - CONTRACTUELS ASSIMILES CADRE A DUREE INDET. CAT 05	1	8	8	8	25
00-00-53-U0-6A	MPMP - CONTRACTUELS ASSIMILES CADRE A DUREE INDET. CAT 06	5	14	14	14	47
00-00-53-U0-7A	MPMP - CONTRACTUELS ASSIMILES CADRE A DUREE INDET. CAT 07	1	2	2	2	7
00-00-53-U0-8A	MPMP - CONTRACTUELS ASSIMILES CADRE A DUREE INDET. CAT 08	3	8	8	8	27

Prévision effectifs par Institution ou Ministère - Unité

Ministère/Institution-Mission-Programme		LFR 2017	LF 2018	Prév 2019	Prév 2020	Total Prév.
61	MINISTERE DES TRAVAUX PUBLICS	881	819	819	819	3 338
610	TRAVAUX PUBLICS	881	819	819	819	3 338
020	Administration et Coordination	881	819	819	819	3 338
00-00-61-33-00	MTP - CONTRACTUELS ELD3 D'INDICE CT 300	1	1	1	1	4
00-00-61-40-01	MTP - CONTRACTUELS ELD 4	1	1	1	1	4
00-00-61-41-00	MTP - CONTRACTUELS ELD4 D'INDICE CT 100	0	4	4	4	12
00-00-61-41-25	MTP - CONTRACTUELS ELD4 D'INDICE CT 125	46	51	51	51	199
00-00-61-41-50	MTP - CONTRACTUELS ELD4 D'INDICE CT 150	1	3	3	3	10
00-00-61-41-60	MTP - CONTRACTUELS ELD4 D'INDICE CT 160	5	8	8	8	29
00-00-61-41-65	MTP - CONTRACTUELS ELD4 D'INDICE CT 165	2	3	3	3	11
00-00-61-41-75	MTP - CONTRACTUELS ELD4 D'INDICE CT 175	12	11	11	11	45
00-00-61-A0-0B	MTP - TECHNICIENS SUP. DE SERVICE	1	1	1	1	4
00-00-61-A0-6C	MTP - ATTACHES D'ADMINISTRATION	11	9	9	9	38
00-00-61-A0-6E	MTP - ADJOINTS D'ADMINISTRATION	22	19	19	19	79
00-00-61-A1-8A	MTP - CONCEPTEUR	7	5	5	5	22
00-00-61-A1-8B	MTP - REALISATEUR	2	3	3	3	11
00-00-61-A1-8C	MTP - TECHNICIEN SUPERIEUR	8	21	21	21	71
00-00-61-A1-8D	MTP - REALISATEUR ADJOINT	5	7	7	7	26
00-00-61-A6-5A	MTP - INGENIEURS CHEF TECH INDUSTRIE	5	1	1	1	8
00-00-61-A6-5C	MTP - DOCTEUR-INGENIEURS TECH INDUST	1	1	1	1	4
00-00-61-A6-9A	MTP - INGENIEURS CHEF TRAVAUX PUBLIC	75	11	11	11	108
00-00-61-A6-9D	MTP - INGENIEURS PPAUX-CHEF DES T.P	8	2	2	2	14
00-00-61-A7-0C	MTP - ATTACHES DE PLANIFICATION	7	7	7	7	28
00-00-61-A7-5D	TRAVAUX PUBLICS - INGENIEUR METEOROLOGIE	0	4	4	4	12
00-00-61-A8-8R	MTP - CHARGES DES SERVICES TECHNIQUES D'UNIVERSITE	2	1	1	1	5
00-00-61-A9-4A	MTP - MEDECINS DIPLOMES D'ETAT (CAT. VIII)	3	1	1	1	6
00-00-61-B0-0A	MTP - ADJOINTS DE SERVICE	8	3	3	3	17
00-00-61-B0-6A	MTP - ADJOINTS D'ADMINISTRATION	5	3	3	3	14
00-00-61-B0-6B	MTP - ASSISTANTS D'ADMINISTRATION	19	20	20	20	79
00-00-61-B1-8A	MTP - ENCADREUR	41	61	61	61	224
00-00-61-B6-9A	MTP - ADJOINTS TECH TRAVAUX PUBLICS	44	29	29	29	131
00-00-61-B6-9B	MTP - MAITRES DE PORT	1	1	1	1	4
00-00-61-C0-0A	MTP - ASSISTANTS DE SERVICE	31	20	20	20	91
00-00-61-C0-6A	MTP - ASSISTANTS D'ADMINISTRATION	3	2	2	2	9
00-00-61-C1-8A	MTP - OPERATEUR	41	36	36	36	149
00-00-61-C6-9A	MTP - AGENTS TECH TRAVAUX PUBLICS	5	2	2	2	11
00-00-61-D0-0A	MTP - EMPLOYES DE SERVICE	132	114	114	114	474
00-00-61-D0-6A	MTP - EMPLOYES D'ADMINISTRATION	14	6	6	6	32
00-00-61-D1-8A	MTP - SOUS OPERATEUR	4	4	4	4	16
00-00-61-D6-9A	MTP - EMPLOYES TECH TRAVAUX PUBLICS	6	3	3	3	15
00-00-61-E0-1G	MTP - MINISTRE	1	1	1	1	4
00-00-61-E0-2G	MTP - SECRETAIRE GENERAL	1	1	1	1	4
00-00-61-E0-2K	MTP - DIRECTEUR GENERAL	1	1	1	1	4
00-00-61-E0-2M	MTP - DIRECTEUR DU CABINET DU MINISTERE	1	1	1	1	4
00-00-61-E0-2P	MTP - DIRECTEUR	39	42	42	42	165
00-00-61-E0-3Z	MTP - CHEF DE SERVICE	0	26	26	26	78
00-00-61-E3-3Y	MTP - SECRETAIRE PARTICULIER(E) MIN	1	1	1	1	4
00-00-61-E3-3Z	MTP - CHEF PROTOCOLE MIN	1	1	1	1	4
00-00-61-J0-4A	MTP - CONTRACTUELS ASSIMILES CADRE A	9	8	8	8	33
00-00-61-J0-5A	MTP - CONTRACTUELS ASSIMILES CADRE A	38	12	12	12	74
00-00-61-J0-6A	MTP - CONTRACTUELS ASSIMILES CADRE A	5	9	9	9	32
00-00-61-J0-8A	MTP - CONTRACTUELS ASSIMILES CADRE A	39	41	41	41	162
00-00-61-K0-0A	MTP - CONTRACTUELS ASSIMILES CADRE B	47	47	47	47	188
00-00-61-L0-0A	MTP - CONTRACTUELS ASSIMILES CADRE C	29	21	21	21	92
00-00-61-M0-0B	MTP - CONTRACTUELS ASSIMILES CADRE D	50	31	31	31	143
00-00-61-N0-0C	MTP-CONS. TECH. NON PERMANENT MIN ET SECRETAIRE D'ETAT	0	8	8	8	24
00-00-61-N0-1C	MTP-CHAR. MISS. NON PERMANENT MIN ET SECRETAIRE D'ETAT	0	6	6	6	18
00-00-61-N0-2U	MTP-INSPECTEUR MINISTERE NON PERMANENT	0	6	6	6	18
00-00-61-N0-3L	MTP-ATTACHE DE PRESSE MINISTERE NON PERMANENT	0	4	4	4	12
00-00-61-S0-0A	MTP - AUXILIAIRES ECHELLE IV	0	1	1	1	3
00-00-61-U0-1C	TRAVAUX PUBLICS - CONTRACTUELS ASSIMILES CADRE D DUREE INDETERMINEE	0	2	2	2	6
00-00-61-U0-2C	MTP - CONTRACTUELS ASSIMILES CADRE C DUREE INDETERMINEE	2	8	8	8	26

Prévision effectifs par Institution ou Ministère - Unité

Ministère/Institution-Mission-Programme	LFR 2017	LF 2018	Prév 2019	Prév 2020	Total Prév.
00-00-61-U0-3B MTP - CONTRACTUELS ASSIMILES CADRE B DUREE INDETERMINEE	18	27	27	27	99
00-00-61-U0-4A MTP - CONTRACTUELS ASSIMILES CADRE A DUREE INDET. CAT 04	5	7	7	7	26
00-00-61-U0-5A MTP - CONTRACTUELS ASSIMILES CADRE A DUREE INDET. CAT 05	6	13	13	13	45
00-00-61-U0-6A MTP - CONTRACTUELS ASSIMILES CADRE A DUREE INDET. CAT 06	1	5	5	5	16
00-00-61-U0-8A MTP - CONTRACTUELS ASSIMILES CADRE A DUREE INDET. CAT 08	8	10	10	10	38

Prévision effectifs par Institution ou Ministère - Unité

Ministère/Institution-Mission-Programme		LFR 2017	LF 2018	Prév 2019	Prév 2020	Total Prév.
62	MINISTERE AUPRES DE LA PRESIDENCE CHARGE DES PROJETS PRESIDENTIELS, DE L'AMENAGEMENT DU TERRITOIRE ET DE L'EQUIPEMENT	1 799	1 422	1 422	1 422	6 065
620	AMENAGEMENT DU TERRITOIRE	1 799	1 422	1 422	1 422	6 065
021	Administration et Coordination	1 799	1 422	1 422	1 422	6 065
00-00-62-34-00	MEPATE - CONTRACTUELS ELD3 D'INDICE CT 400	1	1	1	1	4
00-00-62-41-65	MEPATE - CONTRACTUELS ELD4 D'INDICE CT 165	1	1	1	1	4
00-00-62-A0-6A	MIN. ETAT CHARGE DES INFRASTRUCTURES, DE L'EQUIPEMENT ET DE L'AMENAGEMENT DU TERRITOIRE - ADMINISTRATEURS CIVILS	0	2	2	2	6
00-00-62-A0-6C	MEPATE - ATTACHES D'ADMINISTRATION	3	3	3	3	12
00-00-62-A0-6E	MEPATE - ADJOINTS D'ADMINISTRATION	84	21	21	21	147
00-00-62-A0-7A	MEEPATE-ATTACHES DU CHIFFRE	0	1	1	1	3
00-00-62-A1-8A	MEPATE - CONCEPTEUR	73	52	52	52	229
00-00-62-A1-8B	MEPATE - REALISATEUR	11	11	11	11	44
00-00-62-A1-8C	MEPATE - TECHNICIEN SUPERIEUR	48	53	53	53	207
00-00-62-A1-8D	MEPATE - REALISATEUR ADJOINT	10	14	14	14	52
00-00-62-A4-1A	MEPATE - INSPECTEURS DES DOMAINES	5	2	2	2	11
00-00-62-A4-1C	MEPATE - INSPECTEURS DOMAINES ET PPTES FONC	181	142	142	142	607
00-00-62-A4-3A	MEPATE - INGENIEURS EN CHEF S/CE TOPO	33	44	44	44	165
00-00-62-A4-3C	MEPATE - INGENIEUR DU SCE TOPOGRAPHIQUE	120	9	9	9	147
00-00-62-A6-9A	MEPATE - INGENIEURS CHEF TRAVAUX PUBLIC	10	4	4	4	22
00-00-62-A7-0A	MEPATE - PLANIFICATEURS PRINCIPAUX	2	3	3	3	11
00-00-62-A7-0C	MEPATE - ATTACHES DE PLANIFICATION	8	7	7	7	29
00-00-62-A8-8E	MEPATE - PROFESSEURS LICENCIES TECHN.	1	1	1	1	4
00-00-62-A8-8L	MEPATE - ASSISTANTS D'ENSEIGNEMENT SUPERIEUR, RECH.	2	1	1	1	5
00-00-62-A8-8U	MEPATE - C.A.P.E.N	0	1	1	1	3
00-00-62-A9-4A	MEPATE - MEDECINS DIPLOMES D'ETAT (CAT. VIII)	1	1	1	1	4
00-00-62-A9-4I	MEEPATE - MEDECINS DIPLOMES D'ETAT (CAT. IX)	0	1	1	1	3
00-00-62-B0-0A	MEPATE - ADJOINTS DE SERVICE	7	5	5	5	22
00-00-62-B0-6A	MEPATE - ADJOINTS D'ADMINISTRATION	11	5	5	5	26
00-00-62-B0-6B	MEPATE - ASSISTANTS D'ADMINISTRATION	86	54	54	54	248
00-00-62-B1-8A	MEPATE - ENCADREUR	178	164	164	164	670
00-00-62-B4-1A	MEPATE - CONTROLEURS DES DOMAINES	16	5	5	5	31
00-00-62-B4-1B	MEPATE - CONTROLEURS DES DOMAINES CNFA	100	118	118	118	454
00-00-62-B4-3A	MEPATE - GEOMETRE	10	2	2	2	16
00-00-62-B6-9A	MEPATE - ADJOINTS TECH TRAVAUX PUBLICS	4	1	1	1	7
00-00-62-C0-0A	MEPATE - ASSISTANTS DE SERVICE	6	4	4	4	18
00-00-62-C0-6A	MEPATE - ASSISTANTS D'ADMINISTRATION	8	7	7	7	29
00-00-62-C1-8A	MEPATE - OPERATEUR	51	58	58	58	225
00-00-62-C4-1A	MEPATE - ASSISTANTS REDACTEURS DOMAINES	13	10	10	10	43
00-00-62-C4-1B	MEPATE - ASSISTANTS REDACTEURS DOMAINES CNFA	174	159	159	159	651
00-00-62-C4-3A	MEPATE - AGENTS TECHN. S/CE TOPO.	25	11	11	11	58
00-00-62-C6-9A	MEPATE - AGENTS TECH TRAVAUX PUBLICS	1	1	1	1	4
00-00-62-C7-7A	MEPATE - AGENTS TECH S/CE GEOGRAPHIQUE	4	1	1	1	7
00-00-62-D0-0A	MEPATE - EMPLOYES DE SERVICE	84	56	56	56	252
00-00-62-D0-6A	MEPATE - EMPLOYES D'ADMINISTRATION	3	2	2	2	9
00-00-62-D1-8A	MEPATE - SOUS OPERATEUR	31	30	30	30	121
00-00-62-D4-3A	MEPATE - ARPENTEURS DU S/CE TOPO.	12	6	6	6	30
00-00-62-D6-9A	MEPATE - EMPLOYES TECH TRAVAUX PUBLICS	2	1	1	1	5
00-00-62-E0-1N	MEEPATE-MINISTRE D'ETAT	0	1	1	1	3
00-00-62-E0-2K	MEPATE - DIRECTEUR GENERAL	5	7	7	7	26
00-00-62-E0-2M	MEPATE - DIRECTEUR DU CABINET DU MINISTERE	1	2	2	2	7
00-00-62-E0-2P	MEPATE - DIRECTEUR	39	27	27	27	120
00-00-62-E0-2U	MEPATE - MEMBRE DU CABINET	15	1	1	1	18
00-00-62-E0-3Z	MEEPATE -CHEF DE SERVICE	0	53	53	53	159
00-00-62-J0-4A	MEPATE - CONTRACTUELS ASSIMILES CADRE A	8	12	12	12	44
00-00-62-J0-5A	MEPATE - CONTRACTUELS ASSIMILES CADRE A	110	20	20	20	170
00-00-62-J0-6A	MEPATE - CONTRACTUELS ASSIMILES CADRE A	5	5	5	5	20
00-00-62-J0-7A	MEPATE - CONTRACTUELS ASSIMILES CADRE A	2	3	3	3	11
00-00-62-J0-8A	MEPATE - CONTRACTUELS ASSIMILES CADRE A	28	17	17	17	79
00-00-62-K0-0A	MEPATE - CONTRACTUELS ASSIMILES CADRE B	27	38	38	38	141
00-00-62-L0-0A	MEPATE - CONTRACTUELS ASSIMILES CADRE C	22	27	27	27	103
00-00-62-M0-0A	MEPATE - CONTRACTUELS ASSIMILES CADRE D	2	1	1	1	5
00-00-62-M0-0B	MEPATE - CONTRACTUELS ASSIMILES CADRE D	21	37	37	37	132
00-00-62-N0-0C	MEEPATE-CONS. TECH. NON PERMANENT MIN ET SECRETAIRE D'ETAT	0	1	1	1	3

Prévision effectifs par Institution ou Ministère - Unité

Ministère/Institution-Mission-Programme	LFR 2017	LF 2018	Prév 2019	Prév 2020	Total Prév.
00-00-62-N0-2U MEEPATE-INSPECTEUR MINISTERE NON PERMANENT	0	1	1	1	3
00-00-62-U0-1C MEPATE - CONTRACTUELS ASSIMILES CADRE D DUREE INDETERMINEE	9	13	13	13	48
00-00-62-U0-2C MEPATE - CONTRACTUELS ASSIMILES CADRE C DUREE INDETERMINEE	26	21	21	21	89
00-00-62-U0-3B MEPATE - CONTRACTUELS ASSIMILES CADRE B DUREE INDETERMINEE	26	31	31	31	119
00-00-62-U0-4A MEPATE - CONTRACTUELS ASSIMILES CADRE A DUREE INDET. CAT 04	7	8	8	8	31
00-00-62-U0-5A MEPATE - CONTRACTUELS ASSIMILES CADRE A DUREE INDET. CAT 05	12	10	10	10	42
00-00-62-U0-6A MEPATE - CONTRACTUELS ASSIMILES CADRE A DUREE INDET. CAT 06	7	5	5	5	22
00-00-62-U0-8A MEPATE - CONTRACTUELS ASSIMILES CADRE A DUREE INDET. CAT 08	7	6	6	6	25

Prévision effectifs par Institution ou Ministère - Unité

Ministère/Institution-Mission-Programme		LF 2017	LF 2018	Prév 2019	Prév 2020	Total Prév.
63	MINISTERE DES TRANSPORTS ET DE LA METEOROLOGIE	583	429	429	429	1.870
630	TRANSPORT	583	429	429	429	1.870
022	Administration et Coordination	583	429	429	429	1.870
00-00-63-41-25	MTM - CONTRACTUELS ELD4 D'INDICE CT 125	1	2	2	2	7
00-00-63-41-35	MTM - CONTRACTUELS ELD4 D'INDICE CT 135	1	1	1	1	4
00-00-63-41-75	MTM - CONTRACTUELS ELD4 D'INDICE CT 175	2	4	4	4	14
00-00-63-A0-1G	MTM - CADRE A ECHELLE A3	4	4	4	4	16
00-00-63-A0-6A	MTM - ADMINISTRATEURS CIVILS	1	1	1	1	4
00-00-63-A0-6B	MTM - ATTACHES D'ADMINISTRATION	2	1	1	1	5
00-00-63-A0-6C	MTM - ATTACHES D'ADMINISTRATION	4	2	2	2	10
00-00-63-A0-6E	MTM - ADJOINTS D'ADMINISTRATION	35	2	2	2	41
00-00-63-A1-8A	MTM - CONCEPTEUR	9	3	3	3	18
00-00-63-A1-8B	MTM - REALISATEUR	4	1	1	1	7
00-00-63-A1-8C	MTM - TECHNICIEN SUPERIEUR	22	9	9	9	49
00-00-63-A1-8D	MTM - REALISATEUR ADJOINT	13	9	9	9	40
00-00-63-A7-0C	MTM - ATTACHES DE PLANIFICATION	10	4	4	4	22
00-00-63-A7-5A	MTM - INGENIEURS PPAUX-CHEF METEOROL	2	1	1	1	5
00-00-63-A7-5D	MTM - INGENIEUR METEOROLOGIE	16	11	11	11	49
00-00-63-A8-8F	TRANSPORTS - CHARGES ENS.EDUCATION NATIONAL	0	1	1	1	3
00-00-63-B0-6A	MTM - ADJOINTS D'ADMINISTRATION	10	2	2	2	16
00-00-63-B0-6B	MTM - ASSISTANTS D'ADMINISTRATION	23	4	4	4	35
00-00-63-B1-8A	MTM - ENCADREUR	41	18	18	18	95
00-00-63-B6-9A	MTM - ADJOINTS TECH TRAVAUX PUBLICS	1	1	1	1	4
00-00-63-B7-5A	MTM - ADJOINTS TECH METEOROLOGIE	11	8	8	8	35
00-00-63-C0-0A	MTM - ASSISTANTS DE SERVICE	1	2	2	2	7
00-00-63-C0-6A	MTM - ASSISTANTS D'ADMINISTRATION	3	2	2	2	9
00-00-63-C1-8A	MTM - OPERATEUR	24	32	32	32	120
00-00-63-C7-5A	MTM - AGENTS TECH METEOROLOGIE	14	11	11	11	47
00-00-63-D0-0A	MTM - EMPLOYES DE SERVICE	18	10	10	10	48
00-00-63-D0-6A	MTM - EMPLOYES D'ADMINISTRATION	8	6	6	6	26
00-00-63-D1-8A	MTM - SOUS OPERATEUR	11	16	16	16	59
00-00-63-E0-1G	MTM - MINISTRE	1	2	2	2	7
00-00-63-E0-2G	MTM - SECRETAIRE GENERAL	1	1	1	1	4
00-00-63-E0-2K	MTM - DIRECTEUR GENERAL	4	4	4	4	16
00-00-63-E0-2M	MTM - DIRECTEUR DU CABINET DU MINISTERE	1	1	1	1	4
00-00-63-E0-2P	MTM - DIRECTEUR	38	23	23	23	107
00-00-63-E0-2U	MTM - MEMBRE DU CABINET	11	1	1	1	14
00-00-63-E0-3Z	MTM -CHEF DE SERVICE	0	31	31	31	93
00-00-63-E3-3Y	MTM - SECRETAIRE PARTICULIER(E) MIN	1	1	1	1	4
00-00-63-E3-3Z	MTM - CHEF PROTOCOLE MIN	1	1	1	1	4
00-00-63-J0-4A	MTM - CONTRACTUELS ASSIMILES CADRE A	8	13	13	13	47
00-00-63-J0-5A	MTM - CONTRACTUELS ASSIMILES CADRE A	81	18	18	18	135
00-00-63-J0-6A	MTM - CONTRACTUELS ASSIMILES CADRE A	15	9	9	9	42
00-00-63-J0-7A	MTM - CONTRACTUELS ASSIMILES CADRE A	0	1	1	1	3
00-00-63-J0-8A	MTM - CONTRACTUELS ASSIMILES CADRE A	22	15	15	15	67
00-00-63-K0-0A	MTM - CONTRACTUELS ASSIMILES CADRE B	28	40	40	40	148
00-00-63-L0-0A	MTM - CONTRACTUELS ASSIMILES CADRE C	20	14	14	14	62
00-00-63-M0-0A	MTM - CONTRACTUELS ASSIMILES CADRE D	2	2	2	2	8
00-00-63-M0-0B	MTM - CONTRACTUELS ASSIMILES CADRE D	13	5	5	5	28
00-00-63-N0-0C	MTM-CONS. TECH. NON PERMANENT MIN ET SECRETAIRE D'ETAT	0	8	8	8	24
00-00-63-N0-1C	MTM-CHAR. MISS. NON PERMANENT MIN ET SECRETAIRE D'ETAT	0	5	5	5	15
00-00-63-N0-2U	MTM-INSPECTEUR MINISTERE NON PERMANENT	0	4	4	4	12
00-00-63-N0-3L	MTM-ATTACHE DE PRESSE MINISTERE NON PERMANENT	0	3	3	3	9
00-00-63-U0-1C	MTM - CONTRACTUELS ASSIMILES CADRE D DUREE INDETERMINEE	12	8	8	8	36
00-00-63-U0-2C	MTM - CONTRACTUELS ASSIMILES CADRE C DUREE INDETERMINEE	9	7	7	7	30
00-00-63-U0-3B	MTM - CONTRACTUELS ASSIMILES CADRE B DUREE INDETERMINEE	13	24	24	24	85
00-00-63-U0-4A	MTM - CONTRACTUELS ASSIMILES CADRE A DUREE INDET. CAT 04	4	5	5	5	19
00-00-63-U0-5A	MTM - CONTRACTUELS ASSIMILES CADRE A DUREE INDET. CAT 05	4	5	5	5	19
00-00-63-U0-6A	MTM - CONTRACTUELS ASSIMILES CADRE A DUREE INDET. CAT 06	0	6	6	6	18
00-00-63-U0-8A	MTM - CONTRACTUELS ASSIMILES CADRE A DUREE INDET. CAT 08	3	4	4	4	15

Prévision effectifs par Institution ou Ministère - Unité

Ministère/Institution-Mission-Programme	LFR 2017	LF 2018	Prév 2019	Prév 2020	Total Prév.
66 MINISTÈRE DES POSTES, DES TELECOMMUNICATIONS ET DU DEVELOPPEMENT NUMERIQUE	72	83	83	83	321
660 POSTE ET TELECOMMUNICATION	72	83	83	83	321
023 Administration et Coordination	72	83	83	83	321
00-00-66-E0-1G MPTNT - MINISTRE	1	1	1	1	4
00-00-66-E0-2G MPTNT - SECRETAIRE GENERAL	1	1	1	1	4
00-00-66-E0-2K MPTNT - DIRECTEUR GENERAL	1	3	3	3	10
00-00-66-E0-2M MPTNT - DIRECTEUR DU CABINET DU MINISTERE	1	1	1	1	4
00-00-66-E0-2P MPTNT - DIRECTEUR	30	15	15	15	75
00-00-66-E0-2U MPTNT - MEMBRE DU CABINET	13	1	1	1	16
00-00-66-E0-3Z MPTNT - CHEF DE SERVICE	0	7	7	7	21
00-00-66-E3-3Y MTPC - SECRETAIRE PARTICULIER(E) MIN	0	2	2	2	6
00-00-66-J0-4A MPTNT - CONTRACTUELS ASSIMILES CADRE A	1	5	5	5	16
00-00-66-J0-5A MPTNT - CONTRACTUELS ASSIMILES CADRE A	6	5	5	5	21
00-00-66-J0-6A MPTNT - CONTRACTUELS ASSIMILES CADRE A	12	8	8	8	36
00-00-66-J0-8A MPTNT - CONTRACTUELS ASSIMILES CADRE A	1	3	3	3	10
00-00-66-K0-0A MPTNT - CONTRACTUELS ASSIMILES CADRE B	5	5	5	5	20
00-00-66-M0-0B MPTNT - CONTRACTUELS ASSIMILES CADRE D	0	1	1	1	3
00-00-66-N0-0C POSTE-CONS. TECH. NON PERMANENT MIN ET SECRETAIRE D'ETAT	0	7	7	7	21
00-00-66-N0-1C POSTE-CHAR. MISS. NON PERMANENT MIN ET SECRETAIRE D'ETAT	0	7	7	7	21
00-00-66-N0-2U POSTE-INSPECTEUR MINISTERE NON PERMANENT	0	6	6	6	18
00-00-66-N0-3L POSTE-ATTACHE DE PRESSE MINISTERE NON PERMANENT	0	4	4	4	12
00-00-66-U0-3B TELECOMMUNICATIONS - CONTRACTUELS ASSIMILES CADRE	0	1	1	1	3

Prévision effectifs par Institution ou Ministère - Unité

Ministère/Institution-Mission-Programme		LF 2017	LF 2018	Prév 2019	Prév 2020	Total Prév.
71	MINISTERE DE LA SANTE PUBLIQUE	20 370	17 001	17 001	17 001	71 373
Z10	SANTE	20 370	17 001	17 001	17 001	71 373
024	Administration et Coordination	20 370	17 001	17 001	17 001	71 373
00-00-71-40-01	SANTE - CONTRACTUELS ELD 4	5	4	4	4	17
00-00-71-41-25	SANTE - CONTRACTUELS ELD4 D'INDICE CT 125	665	737	737	737	2 876
00-00-71-41-35	SANTE - CONTRACTUELS ELD4 D'INDICE CT 135	1	2	2	2	7
00-00-71-41-50	SANTE - CONTRACTUELS ELD4 D'INDICE CT 150	24	20	20	20	84
00-00-71-41-60	SANTE - CONTRACTUELS ELD4 D'INDICE CT 160	1	1	1	1	4
00-00-71-41-65	SANTE - CONTRACTUELS ELD4 D'INDICE CT 165	29	28	28	28	113
00-00-71-41-75	SANTE - CONTRACTUELS ELD4 D'INDICE CT 175	41	45	45	45	176
00-00-71-A0-0B	SANTÉ PUBLIQUE - TECNHIENS SUP. DE SERVICE	0	1	1	1	3
00-00-71-A0-1D	SANTE - CADRE A ECHELLE A2	39	28	28	28	123
00-00-71-A0-6A	SANTE - ADMINISTRATEURS CIVILS	74	42	42	42	200
00-00-71-A0-6C	SANTE - ATTACHES D'ADMINISTRATION	18	17	17	17	69
00-00-71-A0-6E	SANTE - ADJOINTS D'ADMINISTRATION	201	58	58	58	375
00-00-71-A1-5D	SANTE - GREFFIERS EN CHEF CAT. V	2	2	2	2	8
00-00-71-A1-8A	SANTE - CONCEPTEUR	134	125	125	125	509
00-00-71-A1-8B	SANTE - REALISATEUR	161	159	159	159	638
00-00-71-A1-8C	SANTE - TECHNICIEN SUPERIEUR	52	64	64	64	244
00-00-71-A1-8D	SANTE - REALISATEUR ADJOINT	6 071	5 753	5 753	5 753	23 330
00-00-71-A7-0A	SANTE - PLANIFICATEURS PRINCIPAUX	9	6	6	6	27
00-00-71-A7-0B	SANTE - PLANIFICATEUR	10	8	8	8	34
00-00-71-A7-0C	SANTE - ATTACHES DE PLANIFICATION	21	23	23	23	90
00-00-71-A8-8E	SANTE - PROFESSEURS LICENCIES TECHN.	3	2	2	2	9
00-00-71-A8-8I	SANTE - PROFESSEURS DE L'ENSEIGNEMENT SUPERIEUR	0	2	2	2	6
00-00-71-A8-8K	SANTE - MAITRES ASSISTANTS D'ENSEIGNEMENT SUPERIEUR, RECH.	4	2	2	2	10
00-00-71-A8-8L	SANTE - ASSISTANTS D'ENSEIGNEMENT SUPERIEUR, RECH.	4	3	3	3	13
00-00-71-A8-8U	SANTE - C.A.P.E.N	0	1	1	1	3
00-00-71-A9-4A	SANTE - MEDECINS DIPLOMES D'ETAT (CAT. VIII)	3 295	2 845	2 845	2 845	11 830
00-00-71-A9-4B	SANTE - PHARMACIENS DIPLOMES D'ETAT (CAT. VIII)	13	13	13	13	52
00-00-71-A9-4D	SANTE - CHIRURGIENS DENTISTES	46	65	65	65	241
00-00-71-A9-4E	SANTE - INTENDANTS DES HOPITAUX	23	12	12	12	59
00-00-71-A9-4F	SANTE - MEDECINS DIPLOMES D'UNIVERSITE	2	2	2	2	8
00-00-71-A9-4G	SANTE - MEDECINS DIPLOMES ECOLE MEDECI	1	1	1	1	4
00-00-71-A9-4I	SANTE - MEDECINS DIPLOMES D'ETAT (CAT. IX)	825	589	589	589	2 592
00-00-71-B0-0A	SANTE - ADJOINTS DE SERVICE	4	3	3	3	13
00-00-71-B0-6A	SANTE - ADJOINTS D'ADMINISTRATION	38	23	23	23	107
00-00-71-B0-6B	SANTE - ASSISTANTS D'ADMINISTRATION	102	119	119	119	459
00-00-71-B1-8A	SANTE - ENCADREUR	297	390	390	390	1 467
00-00-71-B9-4B	SANTE - NULL	1	1	1	1	4
00-00-71-B9-4C	SANTE - SAGES FEMMES DIPLOMES D'ETAT	79	38	38	38	193
00-00-71-B9-4D	SANTE - INFIRMIERS D'ETAT	204	111	111	111	537
00-00-71-B9-4E	SANTE - ECONOMES DES HOPITAUX	53	40	40	40	173
00-00-71-B9-4F	SANTE - EXPERTS-VERIFIEURS EN PROTHESE	20	4	4	4	32
00-00-71-B9-4G	SANTE - ASSISTANTES SOCIALES DIPL.ETAT	5	4	4	4	17
00-00-71-B9-4I	SANTE - ADJOINTS TECHN. HYGIENE,ASSAIN	25	9	9	9	52
00-00-71-C0-0A	SANTE - ASSISTANTS DE SERVICE	17	11	11	11	50
00-00-71-C0-6A	SANTE - ASSISTANTS D'ADMINISTRATION	107	46	46	46	245
00-00-71-C1-8A	SANTE - OPERATEUR	336	401	401	401	1 539
00-00-71-C3-5A	SANTE - OPERATEURS, MONITEURS/CARTES P	1	1	1	1	4
00-00-71-C9-4A	SANTE - INFIRMIERES VISITEUSES DIPL.AN	1	1	1	1	4
00-00-71-C9-4C	SANTE - MECANICIENS SELLIERI CORDONNIE	3	2	2	2	9
00-00-71-C9-4F	SANTE - ASSISTANTS D'HYGIENE,ASSAINISS	2	2	2	2	8
00-00-71-C9-4G	SANTE - ASSISTANTS DE SANTE	16	5	5	5	31
00-00-71-D0-0A	SANTE - EMPLOYES DE SERVICE	1 110	789	789	789	3 477
00-00-71-D0-6A	SANTE - EMPLOYES D'ADMINISTRATION	105	58	58	58	279
00-00-71-D1-8A	SANTE - SOUS OPERATEUR	198	220	220	220	858
00-00-71-D9-4A	SANTE - PREPARATEURS DES LABORATOIRS	3	1	1	1	6
00-00-71-D9-4C	SANTE - INFIRMIERS ASSISTANCE MEDICALE	61	28	28	28	145
00-00-71-D9-4D	SANTE - AIDES-SANITAIRES	383	116	116	116	731
00-00-71-E0-1G	SANTE - MINISTRE	1	1	1	1	4
00-00-71-E0-1T	SANTE-COORDONNATEUR GENERAL	0	1	1	1	3
00-00-71-E0-2G	SANTE - SECRETAIRE GENERAL	1	1	1	1	4

Prévision effectifs par Institution ou Ministère - Unité

Ministère/Institution-Mission-Programme	LFR 2017	LF 2018	Prév 2019	Prév 2020	Total Prév.
00-00-71-E0-2K SANTE - DIRECTEUR GENERAL	2	3	3	3	11
00-00-71-E0-2M SANTE - DIRECTEUR DU CABINET DU MINISTERE	1	1	1	1	4
00-00-71-E0-2P SANTE - DIRECTEUR	48	105	105	105	363
00-00-71-E0-3F SANTE-CHEF SERVICE PROTOCOLE PRIMATURE	0	1	1	1	3
00-00-71-E0-3Z SANTE -CHEF DE SERVICE	0	246	246	246	738
00-00-71-E3-3Y SANTE - SECRETAIRE PARTICULIER(E) MIN	1	1	1	1	4
00-00-71-E3-3Z SANTE - CHEF PROTOCOLE MIN	1	1	1	1	4
00-00-71-EH-SA SANTE - EMOLUMENT HOSPITALIER	0	2	2	2	6
00-00-71-J0-4A SANTE - CONTRACTUELS ASSIMILES CADRE A	82	51	51	51	235
00-00-71-J0-5A SANTE - CONTRACTUELS ASSIMILES CADRE A	3 041	1 173	1 173	1 173	6 560
00-00-71-J0-5B SANTE - CONTRACTUELS EFA CAT V, B	2	19	19	19	59
00-00-71-J0-6A SANTE - CONTRACTUELS ASSIMILES CADRE A	100	82	82	82	346
00-00-71-J0-7A SANTE - CONTRACTUELS ASSIMILES CADRE A	3	2	2	2	9
00-00-71-J0-8A SANTE - CONTRACTUELS ASSIMILES CADRE A	81	37	37	37	192
00-00-71-J9-4A SANTE - MEDECIN CONTRACTUEL	59	274	274	274	881
00-00-71-J9-4I SANTE - MEDECIN CONTRACTUEL	3	3	3	3	12
00-00-71-J0-5A SANTE-CONTRACTUELS ASSIMILES CADRE A DUREE INDET. CAT 05	0	1	1	1	3
00-00-71-K0-0A SANTE - CONTRACTUELS ASSIMILES CADRE B	373	296	296	296	1 261
00-00-71-L0-0A SANTE - CONTRACTUELS ASSIMILES CADRE C	245	155	155	155	710
00-00-71-M0-0A SANTE - CONTRACTUELS ASSIMILES CADRE D	41	1	1	1	44
00-00-71-M0-0B SANTE - CONTRACTUELS ASSIMILES CADRE D	162	140	140	140	582
00-00-71-N0-0C SANTE-CONS. TECH. NON PERMANENT MIN ET SECRETAIRE D'ETAT	0	8	8	8	24
00-00-71-N0-1C SANTE-CHAR. MISS. NON PERMANENT MIN ET SECRETAIRE D'ETAT	0	6	6	6	18
00-00-71-N0-2U SANTE-INSPECTEUR MINISTERE NON PERMANENT	0	5	5	5	15
00-00-71-N0-3L SANTE-ATTACHE DE PRESSE MINISTERE NON PERMANENT	0	4	4	4	12
00-00-71-S0-0A SANTE - AUXILIAIRES ECHELLE IV	0	1	1	1	3
00-00-71-U0-1C SANTE - CONTRACTUELS ASSIMILES CADRE D DUREE INDETERMINEE	157	165	165	165	652
00-00-71-U0-2C SANTE - CONTRACTUELS ASSIMILES CADRE C DUREE INDETERMINEE	211	238	238	238	925
00-00-71-U0-3B SANTE - CONTRACTUELS ASSIMILES CADRE B DUREE INDETERMINEE	331	357	357	357	1 402
00-00-71-U0-4A SANTE - CONTRACTUELS ASSIMILES CADRE A DUREE INDET. CAT 04	75	93	93	93	354
00-00-71-U0-5A SANTE - CONTRACTUELS ASSIMILES CADRE A DUREE INDET. CAT 05	180	202	202	202	786
00-00-71-U0-6A SANTE - CONTRACTUELS ASSIMILES CADRE A DUREE INDET. CAT 06	95	108	108	108	419
00-00-71-U0-7A SANTE - CONTRACTUELS ASSIMILES CADRE A DUREE INDET. CAT 07	4	4	4	4	16
00-00-71-U0-8A SANTE - CONTRACTUELS ASSIMILES CADRE A DUREE INDET. CAT 08	78	76	76	76	306
00-00-71-U0-9A SANTE - CONTRACTUELS ASSIMILES CADRE A DUREE INDET. CAT 09	0	1	1	1	3
00-00-71-U9-4A SANTE - MEDECIN CONTRACTUEL INDETERMINE	40	49	49	49	187
00-00-71-U9-4I SANTE - MEDECIN CONTRACTUEL INDETERMINE	7	4	4	4	19

Prévision effectifs par Institution ou Ministère - Unité

Ministère/Institution-Mission-Programme		LFR 2017	LF 2018	Prév 2019	Prév 2020	Total Prév.
75	MINISTERE DE LA JEUNESSE ET DES SPORTS	1 217	1 037	1 037	1 037	4 328
750	JEUNESSE	1 217	1 037	1 037	1 037	4 328
045	Administration et Coordination	1 217	1 037	1 037	1 037	4 328
00-00-75-41-25	MJS - CONTRACTUELS ELD4 D'INDICE CT 125	10	2	2	2	16
00-00-75-A0-1D	MJS - CADRE A ECHELLE A2	2	2	2	2	8
00-00-75-A0-1F	MJS - CADRE A ECHELLE A2	9	3	3	3	18
00-00-75-A0-6C	MJS - ATTACHES D'ADMINISTRATION	6	5	5	5	21
00-00-75-A0-6E	MJS - ADJOINTS D'ADMINISTRATION	10	4	4	4	22
00-00-75-A1-8A	MJS - CONCEPTEUR	70	57	57	57	241
00-00-75-A1-8B	MJS - REALISATEUR	74	82	82	82	320
00-00-75-A1-8C	MJS - TECHNICIEN SUPERIEUR	71	68	68	68	275
00-00-75-A1-8D	MJS - REALISATEUR ADJOINT	70	78	78	78	304
00-00-75-A7-0A	MJS - PLANIFICATEURS PRINCIPAUX	3	3	3	3	12
00-00-75-A7-0C	MJS - ATTACHES DE PLANIFICATION	7	1	1	1	10
00-00-75-A8-8C	MJS - PROFESSEURS CERTIFIES	5	1	1	1	8
00-00-75-A8-8E	MJS - PROFESSEURS LICENCIES TECHN.	1	1	1	1	4
00-00-75-A8-8F	MJS - CHARGES ENS. EDUCATION NATIONAL	8	2	2	2	14
00-00-75-A8-8L	MJS - ASSISTANTS D'ENSEIGNEMENT SUPERIEUR, RECH.	1	1	1	1	4
00-00-75-A8-8S	MJS - CHARGES D'ENSEIGNEMENT	23	8	8	8	47
00-00-75-A8-8U	MJS - C.A.P.E.N	89	34	34	34	191
00-00-75-A9-0B	MJS - INSPECTEUR JEUNESSE ET SPORT	13	14	14	14	55
00-00-75-A9-4A	MJS - MEDECINS DIPLOMES D'ETAT (CAT. VIII)	4	5	5	5	19
00-00-75-B0-6A	MJS - ADJOINTS D'ADMINISTRATION	6	4	4	4	18
00-00-75-B0-6B	MJS - ASSISTANTS D'ADMINISTRATION	16	6	6	6	34
00-00-75-B1-8A	MJS - ENCADREUR	89	105	105	105	404
00-00-75-B8-8A	MJS - INSTITUTEURS ET INSTITUTRICES	8	4	4	4	20
00-00-75-B8-8E	MJS - MAITRES D'EDUCATION PHYSIQUE	44	22	22	22	110
00-00-75-C0-6A	MJS - ASSISTANTS D'ADMINISTRATION	6	2	2	2	12
00-00-75-C1-8A	MJS - OPERATEUR	10	17	17	17	61
00-00-75-C8-8B	MJS - MONITEURS EDUCATION PHYSIQUE	65	32	32	32	161
00-00-75-C9-0A	MJS - ANIMATEURS DE JEUNESSE EDUC PO	69	44	44	44	201
00-00-75-D0-0A	MJS - EMPLOYES DE SERVICE	36	25	25	25	111
00-00-75-D0-6A	MJS - EMPLOYES D'ADMINISTRATION	6	1	1	1	9
00-00-75-D1-8A	MJS - SOUS OPERATEUR	4	14	14	14	46
00-00-75-E0-1G	MJS - MINISTRE	1	1	1	1	4
00-00-75-E0-2G	MJS - SECRETAIRE GENERAL	1	1	1	1	4
00-00-75-E0-2K	MJS - DIRECTEUR GENERAL	5	5	5	5	20
00-00-75-E0-2P	MJS - DIRECTEUR	37	48	48	48	181
00-00-75-E0-2U	MJS - MEMBRE DU CABINET	13	10	10	10	43
00-00-75-E0-3Z	MJS -CHEF DE SERVICE	0	89	89	89	267
00-00-75-E2-3Z	MJS-CHEF SECRETARIAT PARTICULIER	0	1	1	1	3
00-00-75-E3-3Y	MJS - SECRETAIRE PARTICULIER(E) MIN	1	2	2	2	7
00-00-75-J0-4A	MJS - CONTRACTUELS ASSIMILES CADRE A	16	11	11	11	49
00-00-75-J0-5A	MJS - CONTRACTUELS ASSIMILES CADRE A	40	27	27	27	121
00-00-75-J0-6A	MJS - CONTRACTUELS ASSIMILES CADRE A	31	17	17	17	82
00-00-75-J0-8A	MJS - CONTRACTUELS ASSIMILES CADRE A	26	16	16	16	74
00-00-75-K0-0A	MJS - CONTRACTUELS ASSIMILES CADRE B	68	43	43	43	197
00-00-75-L0-0A	MJS - CONTRACTUELS ASSIMILES CADRE C	37	21	21	21	100
00-00-75-M0-0B	MJS - CONTRACTUELS ASSIMILES CADRE D	16	11	11	11	49
00-00-75-N0-0C	MJS-CONS. TECH. NON PERMANENT MIN ET SECRETAIRE D'ETAT	0	8	8	8	24
00-00-75-N0-1C	MJS-CHAR. MISS. NON PERMANENT MIN ET SECRETAIRE D'ETAT	0	8	8	8	24
00-00-75-N0-2U	MJS-INSPECTEUR MINISTERE NON PERMANENT	0	8	8	8	24
00-00-75-N0-3L	MJS-ATTACHE DE PRESSE MINISTERE NON PERMANENT	0	4	4	4	12
00-00-75-U0-1C	MJS - CONTRACTUELS ASSIMILES CADRE D DUREE INDETERMINEE	7	1	1	1	10
00-00-75-U0-2C	MJS - CONTRACTUELS ASSIMILES CADRE C DUREE INDETERMINEE	12	2	2	2	18
00-00-75-U0-3B	MJS - CONTRACTUELS ASSIMILES CADRE B DUREE INDETERMINEE	14	9	9	9	41
00-00-75-U0-4A	MJS - CONTRACTUELS ASSIMILES CADRE A DUREE INDET. CAT 04	5	12	12	12	41
00-00-75-U0-5A	MJS - CONTRACTUELS ASSIMILES CADRE A DUREE INDET. CAT 05	24	7	7	7	45
00-00-75-U0-6A	MJS - CONTRACTUELS ASSIMILES CADRE A DUREE INDET. CAT 06	13	15	15	15	58
00-00-75-U0-7A	MJS - CONTRACTUELS ASSIMILES CADRE A DUREE INDET. CAT 07	2	1	1	1	5
00-00-75-U0-8A	MJS - CONTRACTUELS ASSIMILES CADRE A DUREE INDET. CAT 08	13	12	12	12	49

Prévision effectifs par Institution ou Ministère - Unité

Ministère/Institution-Mission-Programme		LFR 2017	LF 2018	Prév 2019	Prév 2020	Total Prév.
76	MINISTERE DE LA POPULATION, DE LA PROTECTION SOCIALE ET DE LA PROMOTION DE LA FEMME	844	696	696	696	2 932
762	Développement social	844	696	696	696	2 932
066	Administration et coordination	844	696	696	696	2 932
00-00-76-41-25	MPPPF - CONTRACTUELS ELD4 D'INDICE CT 125	19	18	18	18	73
00-00-76-41-50	MPPPF - CONTRACTUELS ELD4 D'INDICE CT 150	3	3	3	3	12
00-00-76-41-75	MPPPF - CONTRACTUELS ELD4 D'INDICE CT 175	1	1	1	1	4
00-00-76-A0-0B	MPPPF - TECNHIENS SUP. DE SERVICE	3	2	2	2	9
00-00-76-A0-1D	MPPPF - CADRE A ECHELLE A2	2	2	2	2	8
00-00-76-A0-6B	MPPPF - ATTACHES D'ADMINISTRATION	5	2	2	2	11
00-00-76-A0-6C	MPPPF - ATTACHES D'ADMINISTRATION	6	1	1	1	9
00-00-76-A0-6E	MPPPF - ADJOINTS D'ADMINISTRATION	8	8	8	8	32
00-00-76-A1-8A	MPPPF - CONCEPTEUR	13	10	10	10	43
00-00-76-A1-8B	MPPPF - REALISATEUR	6	6	6	6	24
00-00-76-A1-8C	MPPPF - TECHNICIEN SUPERIEUR	12	8	8	8	36
00-00-76-A1-8D	MPPPF - REALISATEUR ADJOINT	21	17	17	17	72
00-00-76-A2-1B	MPPPF - COMMISSAIRE DU COMMERCE ET CONCURRENCE	1	1	1	1	4
00-00-76-A7-0B	MPPPF - PLANIFICATEUR	4	1	1	1	7
00-00-76-A7-0C	MPPPF - ATTACHES DE PLANIFICATION	10	5	5	5	25
00-00-76-A8-8L	MPPPF - ASSISTANTS D'ENSEIGNEMENT SUPERIEUR, RECH.	3	1	1	1	6
00-00-76-A8-8U	MPPPF - C.A.P.E.N	1	2	2	2	7
00-00-76-B0-0A	MPPPF - ADJOINTS DE SERVICE	1	1	1	1	4
00-00-76-B0-6A	MPPPF - ADJOINTS D'ADMINISTRATION	17	4	4	4	29
00-00-76-B0-6B	MPPPF - ASSISTANTS D'ADMINISTRATION	11	9	9	9	38
00-00-76-B1-8A	MPPPF - ENCADREUR	33	23	23	23	102
00-00-76-B8-8B	MPPPF - ADJOINTS D'ADM. ACADEMIQUE	5	1	1	1	8
00-00-76-C0-0A	MPPPF - ASSISTANTS DE SERVICE	2	2	2	2	8
00-00-76-C0-6A	MPPPF - ASSISTANTS D'ADMINISTRATION	50	15	15	15	95
00-00-76-C1-6A	MPPPF - AGENTS TECH. ANIM. ET EDUC. B.	2	1	1	1	5
00-00-76-C1-8A	MPPPF - OPERATEUR	24	22	22	22	90
00-00-76-C9-0A	MPPPF - ANIMATEURS DE JEUNESSE EDUC PO	4	2	2	2	10
00-00-76-D0-0A	MPPPF - EMPLOYES DE SERVICE	48	27	27	27	129
00-00-76-D0-6A	MPPPF - EMPLOYES D'ADMINISTRATION	7	4	4	4	19
00-00-76-D1-8A	MPPPF - SOUS OPERATEUR	13	10	10	10	43
00-00-76-E0-1G	MPPPF - MINISTRE	1	1	1	1	4
00-00-76-E0-2G	MPPPF - SECRETAIRE GENERAL	1	1	1	1	4
00-00-76-E0-2K	MPPPF - DIRECTEUR GENERAL	3	3	3	3	12
00-00-76-E0-2M	MPPPF - DIRECTEUR DU CABINET DU MINISTERE	1	1	1	1	4
00-00-76-E0-2P	MPPPF - DIRECTEUR	38	43	43	43	167
00-00-76-E0-2U	MPPPF - MEMBRE DU CABINET	10	3	3	3	19
00-00-76-E0-3Z	MPPPF -CHEF DE SERVICE	0	89	89	89	267
00-00-76-E0-7D	POPULATION-CHEF SERVICES CENTRAUX ET PROVINCIAUX	0	5	5	5	15
00-00-76-E2-3Z	POPULATION-CHEF SECRETARIAT PARTICULIER	0	1	1	1	3
00-00-76-E3-3Y	MPPPF - SECRETAIRE PARTICULIER(E) MIN	1	1	1	1	4
00-00-76-J0-4A	MPPPF - CONTRACTUELS ASSIMILES CADRE A	9	1	1	1	12
00-00-76-J0-5A	MPPPF - CONTRACTUELS ASSIMILES CADRE A	78	11	11	11	111
00-00-76-J0-6A	MPPPF - CONTRACTUELS ASSIMILES CADRE A	23	24	24	24	95
00-00-76-J0-7A	MPPPF - CONTRACTUELS ASSIMILES CADRE A	2	1	1	1	5
00-00-76-J0-8A	MPPPF - CONTRACTUELS ASSIMILES CADRE A	15	14	14	14	57
00-00-76-K0-0A	MPPPF - CONTRACTUELS ASSIMILES CADRE B	52	28	28	28	136
00-00-76-L0-0A	MPPPF - CONTRACTUELS ASSIMILES CADRE C	39	19	19	19	96
00-00-76-M0-0B	MPPPF - CONTRACTUELS ASSIMILES CADRE D	29	12	12	12	65
00-00-76-N0-0C	POPULATION-CONS. TECH. NON PERMANENT MIN ET SECRETAIRE D'ETAT	0	6	6	6	18
00-00-76-N0-1C	POPULATION-CHAR. MISS. NON PERMANENT MIN ET SECRETAIRE D'ETAT	0	3	3	3	9
00-00-76-N0-2U	POPULATION-INSPECTEUR MINISTERE NON PERMANENT	0	2	2	2	6
00-00-76-N0-3L	POPULATION-ATTACHE DE PRESSE MINISTERE NON PERMANENT	0	1	1	1	3
00-00-76-U0-1C	MPPPF - CONTRACTUELS ASSIMILES CADRE D DUREE INDETERMINEE	8	20	20	20	68
00-00-76-U0-1D	POPULATION- CONTRACTUELS ASSIMILES CADRE D DUREE INDETERMINEE	0	1	1	1	3
00-00-76-U0-2C	MPPPF - CONTRACTUELS ASSIMILES CADRE C DUREE INDETERMINEE	25	25	25	25	100
00-00-76-U0-3B	MPPPF - CONTRACTUELS ASSIMILES CADRE B DUREE INDETERMINEE	47	67	67	67	248
00-00-76-U0-4A	MPPPF - CONTRACTUELS ASSIMILES CADRE A DUREE INDET. CAT 04	21	18	18	18	75
00-00-76-U0-5A	MPPPF - CONTRACTUELS ASSIMILES CADRE A DUREE INDET. CAT	60	56	56	56	228

Prévision effectifs par Institution ou Ministère - Unité

Ministère/Institution-Mission-Programme	LFR 2017	LF 2018	Prév 2019	Prév 2020	Total Prév.
05					
00-00-76-U0-6A MPPPF - CONTRACTUELS ASSIMILES CADRE A DUREE INDET. CAT 06	30	21	21	21	93
00-00-76-U0-7A MPPPF - CONTRACTUELS ASSIMILES CADRE A DUREE INDET. CAT 07	3	3	3	3	12
00-00-76-U0-8A MPPPF - CONTRACTUELS ASSIMILES CADRE A DUREE INDET. CAT 08	13	6	6	6	31

Prévision effectifs par Institution ou Ministère - Unité

Ministère/Institution-Mission-Programme		LF 2017	LF 2018	Prév 2019	Prév 2020	Total Prév.
81	MINISTERE DE L'EDUCATION NATIONALE	99 471	97 402	97 402	97 402	391 677
812	EDUCATION	99 471	97 402	97 402	97 402	391 677
067	Administration et coordination	99 471	97 402	97 402	97 402	391 677
00-00-81-32-25	MEN - CONTRACTUELS ELD3 D'INDICE CT 225	1	1	1	1	4
00-00-81-38-1P	EDUCATION PRIMAIRE - UNESCO - CAT 03	1	1	1	1	4
00-00-81-40-01	MEN - CONTRACTUELS ELD 4	4	19	19	19	61
00-00-81-41-00	MEN - CONTRACTUELS ELD4 D'INDICE CT 100	1	1	1	1	4
00-00-81-41-25	MEN - CONTRACTUELS ELD4 D'INDICE CT 125	69	71	71	71	282
00-00-81-41-50	MEN - CONTRACTUELS ELD4 D'INDICE CT 150	9	8	8	8	33
00-00-81-41-65	MEN - CONTRACTUELS ELD4 D'INDICE CT 165	9	8	8	8	33
00-00-81-41-75	MEN - CONTRACTUELS ELD4 D'INDICE CT 175	9	4	4	4	21
00-00-81-48-1P	EDUCATION PRIMAIRE - UNESCO - CAT 04	1	1	1	1	4
00-00-81-88-1P	EDUCATION PRIMAIRE - UNESCO - CAT 08	6	6	6	6	24
00-00-81-A0-1C	MEN - CADRE A ECHELLE A1	8	6	6	6	26
00-00-81-A0-1D	MEN - CADRE A ECHELLE A2	2	2	2	2	8
00-00-81-A0-4C	MEN - ADJOINT D'ADMINISTRATION CNFA	2	1	1	1	5
00-00-81-A0-6C	MEN - ATTACHES D'ADMINISTRATION	30	30	30	30	120
00-00-81-A0-6E	MEN - ADJOINTS D'ADMINISTRATION	12	5	5	5	27
00-00-81-A0-9B	MEN - CONTROLEURS DU TRAVAIL	1	1	1	1	4
00-00-81-A1-8A	MEN - CONCEPTEUR	219	284	284	284	1 071
00-00-81-A1-8B	MEN - REALISATEUR	236	329	329	329	1 223
00-00-81-A1-8C	MEN - TECHNICIEN SUPERIEUR	80	127	127	127	461
00-00-81-A1-8D	MEN - REALISATEUR ADJOINT	423	672	672	672	2 439
00-00-81-A1-9B	MEN-ADMINISTRATEURS DES SERVICES FINANCIERS	0	3	3	3	9
00-00-81-A3-5B	MEN - INGENIEURS PPAUX DE STATISTIQU	1	1	1	1	4
00-00-81-A4-5C	MEN - INGENIEUR D'AGRICULTURE	3	2	2	2	9
00-00-81-A6-1A	MEN-INGENIEURS EN CHEF DES MINES	0	1	1	1	3
00-00-81-A6-3A	MEN-INGENIEURS CHEF GEO/HYDROGEO	0	1	1	1	3
00-00-81-A7-0A	MEN - PLANIFICATEURS PRINCIPAUX	35	24	24	24	107
00-00-81-A7-0B	MEN - PLANIFICATEUR	15	4	4	4	27
00-00-81-A7-0C	MEN - ATTACHES DE PLANIFICATION	111	89	89	89	378
00-00-81-A8-8A	MEN - PROFESSEURS AGREGES	3	3	3	3	12
00-00-81-A8-8C	MEN - PROFESSEURS CERTIFIES	98	71	71	71	311
00-00-81-A8-8D	MEN - ATTACHES D'ADM. ACADEMIQUE	4	2	2	2	10
00-00-81-A8-8E	MEN - PROFESSEURS LICENCIES TECHN.	1 034	555	555	555	2 699
00-00-81-A8-8F	MEN - CHARGES ENS.EDUCATION NATIONAL	2 185	93	93	93	2 464
00-00-81-A8-8H	MEN - INTENDANTS D'UNIVERSITE	1	1	1	1	4
00-00-81-A8-8K	MEN - MAITRES ASSISTANTS D'ENSEIGNEMENT SUPERIEUR, RECH.	4	1	1	1	7
00-00-81-A8-8L	MEN - ASSISTANTS D'ENSEIGNEMENT SUPERIEUR, RECH.	32	20	20	20	92
00-00-81-A8-8S	MEN - CHARGES D'ENSEIGNEMENT	631	582	582	582	2 377
00-00-81-A8-8T	MEN - CONSEILLERS PEDAGOGIQUES	24	24	24	24	96
00-00-81-A8-8U	MEN - C.A.P.E.N	1 478	1 997	1 997	1 997	7 469
00-00-81-A8-8W	MEN - IINSPECTEURS DE L'ENSEIGNEMENT PRIMAIRE CAT VIII	2	2	2	2	8
00-00-81-A9-0B	EDUCATION NATIONALE - INSPECTEUR JEUNESSE ET SPORT	0	5	5	5	15
00-00-81-A9-4A	MEN - MEDECINS DIPLOMES D'ETAT (CAT. VIII)	10	11	11	11	43
00-00-81-A9-4I	MEN - MEDECINS DIPLOMES D'ETAT (CAT. IX)	2	1	1	1	5
00-00-81-B0-0A	MEN - ADJOINTS DE SERVICE	3	1	1	1	6
00-00-81-B0-5A	MEN- ADJOINTS DE PRODUCTION	0	1	1	1	3
00-00-81-B0-6A	MEN - ADJOINTS D'ADMINISTRATION	14	11	11	11	47
00-00-81-B0-6B	MEN - ASSISTANTS D'ADMINISTRATION	56	51	51	51	209
00-00-81-B1-5A	MEN - GREFFIERS EN CHEF	2	2	2	2	8
00-00-81-B1-8A	MEN - ENCADREUR	2 465	4 362	4 362	4 362	15 551
00-00-81-B8-8A	MEN - INSTITUTEURS ET INSTITUTRICES	7 826	7 237	7 237	7 237	29 537
00-00-81-B8-8B	MEN - ADJOINTS D'ADM. ACADEMIQUE	168	126	126	126	546
00-00-81-B8-8C	MEN - PROF. TECHN. ADJ. CENTRE APPRE	7	1	1	1	10
00-00-81-B8-8D	MEN - ECONOMES DES ETABLISS. SCOLAIR	10	7	7	7	31
00-00-81-B8-8E	MEN - MAITRES D'EDUCATION PHYSIQUE	8	8	8	8	32
00-00-81-B9-4D	MEN - INFIRMIERS D'ETAT	1	1	1	1	4
00-00-81-C0-0A	MEN - ASSISTANTS DE SERVICE	6	5	5	5	21
00-00-81-C0-5A	MEN - ASSISTANTS DE PROGRAMMATION	1	1	1	1	4
00-00-81-C0-6A	MEN - ASSISTANTS D'ADMINISTRATION	136	113	113	113	475
00-00-81-C1-5A	MEN - ASSISTANTS DES S/CES JUDIC.	1	1	1	1	4
00-00-81-C1-8A	MEN - OPERATEUR	1 674	1 923	1 923	1 923	7 443

Prévision effectifs par Institution ou Ministère - Unité

Ministère/Institution-Mission-Programme	LFR 2017	LF 2018	Prév 2019	Prév 2020	Total Prév.
00-00-81-C3-5A MEN - OPERATEURS, MONITEURS/CARTES P	6	5	5	5	21
00-00-81-C8-8A MEN - INSTITUTEURS ET INSTITUTRICES	17 104	15 293	15 293	15 293	62 983
00-00-81-C8-8B MEN - MONITEURS EDUCATION PHYSIQUE	9	8	8	8	33
00-00-81-C8-8C MEN - CONTREMAITRES D'ENSEIGNEMENT TECHNIQUES	4	3	3	3	13
00-00-81-C8-8D MEN - MAITRESSES D'ENSEIGNEMENT MENAGERES	4	3	3	3	13
00-00-81-C8-8E MEN - ASSISTANTS ADMINISTRIFS D'UNIVERSITE	1	1	1	1	4
00-00-81-D0-0A MEN - EMPLOYES DE SERVICE	173	103	103	103	482
00-00-81-D0-6A MEN - EMPLOYES D'ADMINISTRATION	168	129	129	129	555
00-00-81-D1-8A MEN - SOUS OPERATEUR	62	86	86	86	320
00-00-81-D8-8A MEN - MAITRESSES ADJ. ENSEIGN. MENAG	4	2	2	2	10
00-00-81-D8-8B MEN - INSTITUTEURS ET INSTITUTRICES	5	1	1	1	8
00-00-81-E0-1G MEN - MINISTRE	1	1	1	1	4
00-00-81-E0-2G MEN - SECRETAIRE GENERAL	1	1	1	1	4
00-00-81-E0-2K MEN - DIRECTEUR GENERAL	2	2	2	2	8
00-00-81-E0-2M MEN - DIRECTEUR DU CABINET DU MINISTERE	1	1	1	1	4
00-00-81-E0-2P MEN - DIRECTEUR	36	52	52	52	192
00-00-81-E0-3Z MEN -CHEF DE SERVICE	0	59	59	59	177
00-00-81-E3-3Y MEN - SECRETAIRE PARTICULIER(E) MIN	1	1	1	1	4
00-00-81-E3-3Z MEN - CHEF PROTOCOLE MIN	1	1	1	1	4
00-00-81-J0-4A MEN - CONTRACTUELS ASSIMILES CADRE A	571	1 398	1 398	1 398	4 765
00-00-81-J0-4B MEN - CONTRACTUELS EFA CAT IV, B	3	5	5	5	18
00-00-81-J0-5A MEN - CONTRACTUELS ASSIMILES CADRE A	14 746	2 305	2 305	2 305	21 661
00-00-81-J0-5B MEN - CONTRACTUELS EFA CAT V, B	9	4	4	4	21
00-00-81-J0-6A MEN - CONTRACTUELS ASSIMILES CADRE A	1 151	939	939	939	3 968
00-00-81-J0-6B MEN - CONTRACTUELS EFA CAT VI, B	7	2	2	2	13
00-00-81-J0-7A MEN - CONTRACTUELS ASSIMILES CADRE A	6	4	4	4	18
00-00-81-J0-7B MEN - CONTRACTUELS EFA CAT VII, B	0	1	1	1	3
00-00-81-J0-8A MEN - CONTRACTUELS ASSIMILES CADRE A	1 324	779	779	779	3 661
00-00-81-J0-8C MEN - CONTRACTUELS EFA CAT VIII, C	2	8	8	8	26
00-00-81-J9-4A MEN - MEDECIN CONTRACTUEL	2	4	4	4	14
00-00-81-K0-0A MEN - CONTRACTUELS ASSIMILES CADRE B	13 634	20 351	20 351	20 351	74 687
00-00-81-L0-0A MEN - CONTRACTUELS ASSIMILES CADRE C	19 009	25 557	25 557	25 557	95 680
00-00-81-M0-0A MEN - CONTRACTUELS ASSIMILES CADRE D	0	17	17	17	51
00-00-81-M0-0B MEN - CONTRACTUELS ASSIMILES CADRE D	200	120	120	120	560
00-00-81-N0-0C MEN-CONS. TECH. NON PERMANENT MIN ET SECRETAIRE D'ETAT	0	9	9	9	27
00-00-81-N0-1C MEN-CHAR. MISS. NON PERMANENT MIN ET SECRETAIRE D'ETAT	0	5	5	5	15
00-00-81-N0-2U MEN-INSPECTEUR MINISTERE NON PERMANENT	0	6	6	6	18
00-00-81-N0-3L MEN-ATTACHE DE PRESSE MINISTERE NON PERMANENT	0	3	3	3	9
00-00-81-T0-0A MEN-AUXILIARE ECHELLE III	0	7	7	7	21
00-00-81-U0-1C MEN - CONTRACTUELS ASSIMILES CADRE D DUREE INDETERMINEE	154	155	155	155	619
00-00-81-U0-2C MEN - CONTRACTUELS ASSIMILES CADRE C DUREE INDETERMINEE	3 112	2 853	2 853	2 853	11 671
00-00-81-U0-3B MEN - CONTRACTUELS ASSIMILES CADRE B DUREE INDETERMINEE	6 946	6 010	6 010	6 010	24 976
00-00-81-U0-4A MEN - CONTRACTUELS ASSIMILES CADRE A DUREE INDET. CAT 04	221	268	268	268	1 025
00-00-81-U0-5A MEN - CONTRACTUELS ASSIMILES CADRE A DUREE INDET. CAT 05	764	949	949	949	3 611
00-00-81-U0-6A MEN - CONTRACTUELS ASSIMILES CADRE A DUREE INDET. CAT 06	378	510	510	510	1 908
00-00-81-U0-8A MEN - CONTRACTUELS ASSIMILES CADRE A DUREE INDET. CAT 08	474	458	458	458	1 848
00-00-81-U9-4A MEN - MEDECIN CONTRACTUEL INDETERMINE	1	2	2	2	7

Prévision effectifs par Institution ou Ministère - Unité

Ministère/Institution-Mission-Programme		LF 2017	LF 2018	Prév 2019	Prév 2020	Total Prév.
83	MINISTÈRE DE L'EMPLOI, DE L'ENSEIGNEMENT TECHNIQUE ET DE LA FORMATION PROFESSIONNELLE	2 832	2 194	2 194	2 194	9 414
830	ENSEIGNEMENT TECHNIQUE ET FORMATION PROFESSIONNELLE	2 832	2 194	2 194	2 194	9 414
049	Administration et Coordination	2 832	2 194	2 194	2 194	9 414
00-00-83-41-25	MEETFP - CONTRACTUELS ELD4 D'INDICE CT 125	15	16	16	16	63
00-00-83-41-75	MEETFP - CONTRACTUELS ELD4 D'INDICE CT 175	2	1	1	1	5
00-00-83-A0-1D	MEETFP - CADRE A ECHELLE A2	1	1	1	1	4
00-00-83-A0-6C	MEETFP - ATTACHES D'ADMINISTRATION	6	5	5	5	21
00-00-83-A0-6E	EMPLOI, ENSEIGNEMENT TECHNIQUE ET DE LA FORMATION PROFESSIONNELLE MEETFP - ADJOINTS D'ADMINISTRATION	0	1	1	1	3
00-00-83-A1-8A	MEETFP - CONCEPTEUR	122	110	110	110	452
00-00-83-A1-8B	MEETFP - REALISATEUR	19	19	19	19	76
00-00-83-A1-8C	MEETFP - TECHNICIEN SUPERIEUR	6	6	6	6	24
00-00-83-A1-8D	MEETFP - REALISATEUR ADJOINT	16	29	29	29	103
00-00-83-A7-0A	MEETFP - PLANIFICATEURS PRINCIPAUX	11	2	2	2	17
00-00-83-A7-0C	MEETFP - ATTACHES DE PLANIFICATION	7	7	7	7	28
00-00-83-A8-8C	MEETFP - PROFESSEURS CERTIFIES	22	13	13	13	61
00-00-83-A8-8E	MEETFP - PROFESSEURS LICENCIES TECHN.	156	80	80	80	396
00-00-83-A8-8F	MEETFP - CHARGES ENS. EDUCATION NATIONAL	24	12	12	12	60
00-00-83-A8-8L	MEETFP - ASSISTANTS D'ENSEIGNEMENT SUPERIEUR, RECH.	4	3	3	3	13
00-00-83-A8-8S	MEETFP - CHARGES D'ENSEIGNEMENT	12	3	3	3	21
00-00-83-A8-8U	MEETFP - C.A.P.E.N	96	83	83	83	345
00-00-83-A9-4A	MEETFP - MEDECINS DIPLOMES D'ETAT (CAT. VIII)	1	1	1	1	4
00-00-83-B0-0A	MEETFP - ADJOINTS DE SERVICE	3	2	2	2	9
00-00-83-B0-6A	MEETFP - ADJOINTS D'ADMINISTRATION	3	2	2	2	9
00-00-83-B0-6B	MEETFP - ASSISTANTS D'ADMINISTRATION	2	2	2	2	8
00-00-83-B1-8A	MEETFP - ENCADREUR	107	111	111	111	440
00-00-83-B8-8A	MEETFP - INSTITUTEURS ET INSTITUTRICES	80	31	31	31	173
00-00-83-B8-8B	MEETFP - ADJOINTS D'ADM. ACADEMIQUE	8	2	2	2	14
00-00-83-B8-8C	MEETFP - PROF. TECHN. ADJ. CENTRE APPRE	59	11	11	11	92
00-00-83-B8-8E	MEETFP - MAITRES D'EDUCATION PHYSIQUE	5	2	2	2	11
00-00-83-C0-6A	MEETFP - ASSISTANTS D'ADMINISTRATION	14	7	7	7	35
00-00-83-C1-8A	MEETFP - OPERATEUR	17	20	20	20	77
00-00-83-C8-8A	MEETFP - INSTITUTEURS ET INSTITUTRICES	74	35	35	35	179
00-00-83-C8-8B	MEETFP - MONITEURS EDUCATION PHYSIQUE	4	2	2	2	10
00-00-83-D0-0A	MEETFP - EMPLOYES DE SERVICE	46	22	22	22	112
00-00-83-D0-6A	MEETFP - EMPLOYES D'ADMINISTRATION	7	3	3	3	16
00-00-83-D1-8A	MEETFP - SOUS OPERATEUR	13	14	14	14	55
00-00-83-E0-1G	MEETFP - MINISTRE	1	1	1	1	4
00-00-83-E0-2G	MEETFP - SECRETAIRE GENERAL	1	1	1	1	4
00-00-83-E0-2K	MEETFP - DIRECTEUR GENERAL	3	3	3	3	12
00-00-83-E0-2M	MEETFP - DIRECTEUR DU CABINET DU MINISTERE	1	1	1	1	4
00-00-83-E0-2P	MEETFP - DIRECTEUR	35	38	38	38	149
00-00-83-E0-2U	MEETFP - MEMBRE DU CABINET	10	1	1	1	13
00-00-83-E0-3Z	MEETFP - CHEF DE SERVICE	0	73	73	73	219
00-00-83-E3-3Y	MEETFP - SECRETAIRE PARTICULIER(E) MIN	1	1	1	1	4
00-00-83-E3-3Z	MEETFP - CHEF PROTOCOLE MIN	1	1	1	1	4
00-00-83-J0-4A	MEETFP - CONTRACTUELS ASSIMILES CADRE A	119	92	92	92	395
00-00-83-J0-5A	MEETFP - CONTRACTUELS ASSIMILES CADRE A	444	165	165	165	939
00-00-83-J0-6A	MEETFP - CONTRACTUELS ASSIMILES CADRE A	185	144	144	144	617
00-00-83-J0-7A	MEETFP - CONTRACTUELS ASSIMILES CADRE A	3	2	2	2	9
00-00-83-J0-8A	MEETFP - CONTRACTUELS ASSIMILES CADRE A	155	124	124	124	527
00-00-83-K0-0A	MEETFP - CONTRACTUELS ASSIMILES CADRE B	378	331	331	331	1 371
00-00-83-L0-0A	MEETFP - CONTRACTUELS ASSIMILES CADRE C	131	105	105	105	446
00-00-83-M0-0A	SEETFP - CONTRACTUELS ASSIMILES CADRE D	0	1	1	1	3
00-00-83-M0-0B	MEETFP - CONTRACTUELS ASSIMILES CADRE D	63	42	42	42	189
00-00-83-N0-0C	TECHNIQUE-CONS. TECH. NON PERMANENT MIN ET SECRETAIRE D'ETAT	0	5	5	5	15
00-00-83-N0-1C	TECHNIQUE-CHAR. MISS. NON PERMANENT MIN ET SECRETAIRE D'ETAT	0	6	6	6	18
00-00-83-N0-2U	TECHNIQUE-INSPECTEUR MINISTERE NON PERMANENT	0	7	7	7	21
00-00-83-N0-3L	TECHNIQUE-ATTACHE DE PRESSE MINISTERE NON PERMANENT	0	4	4	4	12
00-00-83-U0-1C	MEETFP - CONTRACTUELS ASSIMILES CADRE D DUREE INDETERMINEE	19	27	27	27	100
00-00-83-U0-1D	MEETFP - CONTRACTUELS ASSIMILES CADRE D DUREE INDETERMINEE	0	1	1	1	3
00-00-83-U0-2C	MEETFP - CONTRACTUELS ASSIMILES CADRE C DUREE INDETERMINEE	25	49	49	49	172

Prévision effectifs par Institution ou Ministère - Unité

Ministère/Institution-Mission-Programme	LFR 2017	LF 2018	Prév 2019	Prév 2020	Total Prév.
00-00-83-U0-3B MEETFP - CONTRACTUELS ASSIMILES CADRE B DUREE INDETERMINEE	53	59	59	59	230
00-00-83-U0-4A MEETFP - CONTRACTUELS ASSIMILES CADRE A DUREE INDET. CAT 04	16	26	26	26	94
00-00-83-U0-5A MEETFP - CONTRACTUELS ASSIMILES CADRE A DUREE INDET. CAT 05	68	80	80	80	308
00-00-83-U0-6A MEETFP - CONTRACTUELS ASSIMILES CADRE A DUREE INDET. CAT 06	69	78	78	78	303
00-00-83-U0-7A MEETFP - CONTRACTUELS ASSIMILES CADRE A DUREE INDET. CAT 07	1	2	2	2	7
00-00-83-U0-8A MEETFP - CONTRACTUELS ASSIMILES CADRE A DUREE INDET. CAT 08	88	66	66	66	286

Prévision effectifs par Institution ou Ministère - Unité

Ministère/Institution-Mission-Programme		LFR 2017	LF 2018	Prév 2019	Prév 2020	Total Prév.
84	MINISTÈRE DE L'ENSEIGNEMENT SUPÉRIEUR ET DE LA RECHERCHE SCIENTIFIQUE	2 624	2 472	2 472	2 472	10 040
840	ENSEIGNEMENT SUPÉRIEUR	2 624	2 472	2 472	2 472	10 040
028	Administration et Coordination	2 624	2 472	2 472	2 472	10 040
00-00-84-28-4W	ENSEIGNEMENT SUPÉRIEUR - FOYER - CAT 02	2	2	2	2	8
00-00-84-38-4W	ENSEIGNEMENT SUPÉRIEUR - FOYER - CAT 03	2	2	2	2	8
00-00-84-41-00	MESUPRES - CONTRACTUELS ELD4 D'INDICE CT 100	1	1	1	1	4
00-00-84-41-25	MESUPRES - CONTRACTUELS ELD4 D'INDICE CT 125	13	15	15	15	58
00-00-84-48-4W	ENSEIGNEMENT SUPÉRIEUR - FOYER - CAT 04	1	1	1	1	4
00-00-84-58-4W	ENSEIGNEMENT SUPÉRIEUR - FOYER - CAT 05	2	2	2	2	8
00-00-84-68-4W	ENSEIGNEMENT SUPÉRIEUR - FOYER - CAT 06	4	4	4	4	16
00-00-84-78-4W	ENSEIGNEMENT SUPÉRIEUR - FOYER - CAT 07	1	1	1	1	4
00-00-84-88-4W	ENSEIGNEMENT SUPÉRIEUR - FOYER - CAT 08	4	4	4	4	16
00-00-84-98-4W	ENSEIGNEMENT SUPÉRIEUR - FOYER - CAT 09	1	1	1	1	4
00-00-84-A0-6B	MESUPRES - ATTACHES D'ADMINISTRATION	1	1	1	1	4
00-00-84-A0-6C	MESUPRES - ATTACHES D'ADMINISTRATION	7	7	7	7	28
00-00-84-A0-6E	MESUPRES - ADJOINTS D'ADMINISTRATION	51	17	17	17	102
00-00-84-A1-8A	MESUPRES - CONCEPTEUR	5	9	9	9	32
00-00-84-A1-8B	MESUPRES - REALISATEUR	9	10	10	10	39
00-00-84-A1-8C	MESUPRES - TECHNICIEN SUPÉRIEUR	5	4	4	4	17
00-00-84-A1-8D	MESUPRES - REALISATEUR ADJOINT	11	13	13	13	50
00-00-84-A5-7D	MESUPRES - INGENIEURS D'EQUIPEMENT RURAL	1	1	1	1	4
00-00-84-A7-0A	MESUPRES - PLANIFICATEURS PRINCIPAUX	6	1	1	1	9
00-00-84-A7-0B	MESUPRES - PLANIFICATEUR	3	1	1	1	6
00-00-84-A7-0C	MESUPRES - ATTACHES DE PLANIFICATION	7	4	4	4	19
00-00-84-A8-6C	MESUPRES - CHARGES S/CES TEC RECHERCHE SC	2	2	2	2	8
00-00-84-A8-8E	MESUPRES - PROFESSEURS LICENCIES TECHN.	14	5	5	5	29
00-00-84-A8-8I	MESUPRES - PROFESSEURS DE L'ENSEIGNEMENT SUPÉRIEUR	144	113	113	113	483
00-00-84-A8-8J	MESUPRES - MAITRES DE CONFERENCE, RECHERCHE	154	126	126	126	532
00-00-84-A8-8K	MESUPRES - MAITRES ASSISTANTS D'ENSEIGNEMENT SUPÉRIEUR, RECH.	908	758	758	758	3 182
00-00-84-A8-8L	MESUPRES - ASSISTANTS D'ENSEIGNEMENT SUPÉRIEUR, RECH.	730	765	765	765	3 025
00-00-84-A8-8T	MESUPRES - CONSEILLERS PEDAGOGIQUES	2	1	1	1	5
00-00-84-A8-8U	ENSEIGNEMENT SUPÉRIEUR ET RECHERCHE SCIENTIFIQUE - C.A.P.E.N	0	1	1	1	3
00-00-84-A9-4A	MESUPRES - MEDECINS DIPLOMES D'ETAT (CAT. VIII)	1	1	1	1	4
00-00-84-A9-4I	MESUPRES - MEDECINS DIPLOMES D'ETAT (CAT. IX)	0	1	1	1	3
00-00-84-B0-0A	MESUPRES - ADJOINTS DE SERVICE	1	1	1	1	4
00-00-84-B0-6A	MESUPRES - ADJOINTS D'ADMINISTRATION	8	1	1	1	11
00-00-84-B0-6B	MESUPRES - ASSISTANTS D'ADMINISTRATION	21	15	15	15	66
00-00-84-B1-8A	MESUPRES - ENCADREUR	9	15	15	15	54
00-00-84-B6-9A	MESUPRES - ADJOINTS TECH TRAVAUX PUBLICS	1	1	1	1	4
00-00-84-B8-8A	MESUPRES - INSTITUTEURS ET INSTITUTRICES	1	1	1	1	4
00-00-84-B8-8F	MESUPRES - ADJOINTS ADMINIS. D'UNIVERSITE	1	1	1	1	4
00-00-84-C0-0A	MESUPRES - ASSISTANTS DE SERVICE	3	3	3	3	12
00-00-84-C0-6A	MESUPRES - ASSISTANTS D'ADMINISTRATION	4	1	1	1	7
00-00-84-C1-8A	MESUPRES - OPERATEUR	5	7	7	7	26
00-00-84-C8-6A	MESUPRES - ASSISTANTS ADM RECHERCHE SCIEN	1	1	1	1	4
00-00-84-D0-0A	MESUPRES - EMPLOYES DE SERVICE	52	34	34	34	154
00-00-84-D0-6A	MESUPRES - EMPLOYES D'ADMINISTRATION	7	5	5	5	22
00-00-84-D1-8A	MESUPRES - SOUS OPERATEUR	1	1	1	1	4
00-00-84-E0-1G	MESUPRES - MINISTRE	1	1	1	1	4
00-00-84-E0-2G	MESUPRES - SECRETAIRE GENERAL	1	1	1	1	4
00-00-84-E0-2K	MESUPRES - DIRECTEUR GENERAL	6	10	10	10	36
00-00-84-E0-2P	MESUPRES - DIRECTEUR	23	65	65	65	218
00-00-84-E0-3Z	MESUPRES - CHEF DE SERVICE	0	55	55	55	165
00-00-84-E3-3Z	MESUPRES - CHEF PROTOCOLE MIN	1	1	1	1	4
00-00-84-G8-4W	ENSEIGNEMENT SUPÉRIEUR - FOYER - GENS DE MAISON	1	1	1	1	4
00-00-84-J0-4A	MESUPRES - CONTRACTUELS ASSIMILES CADRE A	10	10	10	10	40
00-00-84-J0-5A	MESUPRES - CONTRACTUELS ASSIMILES CADRE A	17	25	25	25	92
00-00-84-J0-6A	MESUPRES - CONTRACTUELS ASSIMILES CADRE A	26	18	18	18	80
00-00-84-J0-7A	MESUPRES - CONTRACTUELS ASSIMILES CADRE A	2	1	1	1	5
00-00-84-J0-8A	MESUPRES - CONTRACTUELS ASSIMILES CADRE A	39	22	22	22	105
00-00-84-J8-8J	MESUPRES - MAITRES DE CONFERENCE CONTRACTUELS, RECHERCHE	2	1	1	1	5
00-00-84-J8-8K	MESUPRES - MAITRES ASSISTANTS ENS.SUP CONTRACTUELS, RECHERCHE	43	36	36	36	151

Prévision effectifs par Institution ou Ministère - Unité

Ministère/Institution-Mission-Programme	LFR 2017	LF 2018	Prév 2019	Prév 2020	Total Prév.
00-00-84-J8-8L MESUPRES - ASSISTANTS D'ENS. SUP. CONTRACTUELS, RECHERCHE	49	26	26	26	127
00-00-84-J9-4I MESUPRES - MEDECIN CONTRACTUEL	1	2	2	2	7
00-00-84-K0-0A MESUPRES - CONTRACTUELS ASSIMILES CADRE B	40	37	37	37	151
00-00-84-L0-0A MESUPRES - CONTRACTUELS ASSIMILES CADRE C	23	7	7	7	44
00-00-84-M0-0A MESUPRES - CONTRACTUELS ASSIMILES CADRE D	5	5	5	5	20
00-00-84-M0-0B MESUPRES - CONTRACTUELS ASSIMILES CADRE D	24	19	19	19	81
00-00-84-N0-0C MESUPRES-CONS. TECH. NON PERMANENT MIN ET SECRETAIRE D'ETAT	0	9	9	9	27
00-00-84-N0-1C MESUPRES-CHAR. MISS. NON PERMANENT MIN ET SECRETAIRE D'ETAT	0	6	6	6	18
00-00-84-N0-2U MESUPRES-INSPECTEUR MINISTERE NON PERMANENT	0	5	5	5	15
00-00-84-N0-3L MESUPRES-ATTACHE DE PRESSE MINISTERE NON PERMANENT	0	4	4	4	12
00-00-84-P8-4W ENSEIGNEMENT SUPERIEUR - FOYER - PREMIER CONSEILLER	1	1	1	1	4
00-00-84-U0-1C MESUPRES - CONTRACTUELS ASSIMILES CADRE D DUREE INDETERMINEE	10	14	14	14	52
00-00-84-U0-2C MESUPRES - CONTRACTUELS ASSIMILES CADRE C DUREE INDETERMINEE	14	21	21	21	77
00-00-84-U0-3B MESUPRES - CONTRACTUELS ASSIMILES CADRE B DUREE INDETERMINEE	31	29	29	29	118
00-00-84-U0-4A MESUPRES - CONTRACTUELS ASSIMILES CADRE A DUREE INDET. CAT 04	11	23	23	23	80
00-00-84-U0-5A MESUPRES - CONTRACTUELS ASSIMILES CADRE A DUREE INDET. CAT 05	12	12	12	12	48
00-00-84-U0-6A MESUPRES - CONTRACTUELS ASSIMILES CADRE A DUREE INDET. CAT 06	15	22	22	22	81
00-00-84-U0-8A MESUPRES - CONTRACTUELS ASSIMILES CADRE A DUREE INDET. CAT 08	4	3	3	3	13
00-00-84-U8-8K MESUPRES - MAITRES ASSISTANTS ENS.SUP CONTRACTUELS A DUREE INDET., RECHERCHE	4	8	8	8	28
00-00-84-U8-8L MESUPRES-	0	10	10	10	30
00-00-84-X8-4W ENSEIGNEMENT SUPERIEUR - FOYER - CAT 10	1	1	1	1	4

Prévision effectifs par Institution ou Ministère - Unité

Ministère/Institution-Mission-Programme		LF 2017	LF 2018	Prév 2019	Prév 2020	Total Prév.
86	MINISTÈRE DE LA CULTURE, DE LA PROMOTION DE L'ARTISANAT ET DE LA SAUVEGARDE DU PATRIMOINE	474	444	444	444	1 806
862	CULTURE ET ARTISANAT	474	444	444	444	1 806
064	Administration et Coordination	474	444	444	444	1 806
	00-00-86-30-01 MCA - CONTRACTUELS ELD 3	1	1	1	1	4
	00-00-86-41-00 MCA - CONTRACTUELS ELD4 D'INDICE CT 100	1	1	1	1	4
	00-00-86-41-25 MCA - CONTRACTUELS ELD4 D'INDICE CT 125	4	7	7	7	25
	00-00-86-41-60 MCA - CONTRACTUELS ELD4 D'INDICE CT 160	3	3	3	3	12
	00-00-86-41-65 MCA - CONTRACTUELS ELD4 D'INDICE CT 165	2	3	3	3	11
	00-00-86-A0-6E MCA - ADJOINTS D'ADMINISTRATION	17	10	10	10	47
	00-00-86-A1-8A MCA - CONCEPTEUR	7	3	3	3	16
	00-00-86-A1-8B MCA - REALISATEUR	5	2	2	2	11
	00-00-86-A1-8C MCA - TECHNICIEN SUPERIEUR	6	8	8	8	30
	00-00-86-A1-8D MCA - REALISATEUR ADJOINT	23	16	16	16	71
	00-00-86-A7-0C MCA - ATTACHES DE PLANIFICATION	1	2	2	2	7
	00-00-86-B0-6B MCA - ASSISTANTS D'ADMINISTRATION	16	9	9	9	43
	00-00-86-B1-8A MCA - ENCADREUR	15	14	14	14	57
	00-00-86-C0-6A MCA - ASSISTANTS D'ADMINISTRATION	5	1	1	1	8
	00-00-86-C1-8A MCA - OPERATEUR	9	10	10	10	39
	00-00-86-D0-0A MCA - EMPLOYES DE SERVICE	17	13	13	13	56
	00-00-86-D0-6A MCA - EMPLOYES D'ADMINISTRATION	4	2	2	2	10
	00-00-86-D1-8A MCA - SOUS OPERATEUR	4	5	5	5	19
	00-00-86-E0-1G MCA - MINISTRE	1	1	1	1	4
	00-00-86-E0-2G MCA - SECRETAIRE GENERAL	1	1	1	1	4
	00-00-86-E0-2K MCA - DIRECTEUR GENERAL	2	6	6	6	20
	00-00-86-E0-2M MCA - DIRECTEUR DU CABINET DU MINISTERE	1	1	1	1	4
	00-00-86-E0-2P MCA - DIRECTEUR	34	39	39	39	151
	00-00-86-E0-3Z MCA -CHEF DE SERVICE	0	56	56	56	168
	00-00-86-E3-3Y MCA - SECRETAIRE PARTICULIER(E) MIN	1	1	1	1	4
	00-00-86-E3-3Z MCA - CHEF PROTOCOLE MIN	1	1	1	1	4
	00-00-86-J0-4A MCA - CONTRACTUELS ASSIMILES CADRE A	17	18	18	18	71
	00-00-86-J0-5A MCA - CONTRACTUELS ASSIMILES CADRE A	111	21	21	21	174
	00-00-86-J0-6A MCA - CONTRACTUELS ASSIMILES CADRE A	26	10	10	10	56
	00-00-86-J0-8A MCA - CONTRACTUELS ASSIMILES CADRE A	19	12	12	12	55
	00-00-86-K0-0A MCA - CONTRACTUELS ASSIMILES CADRE B	36	38	38	38	150
	00-00-86-L0-0A MCA - CONTRACTUELS ASSIMILES CADRE C	19	15	15	15	64
	00-00-86-M0-0B MCA - CONTRACTUELS ASSIMILES CADRE D	14	10	10	10	44
	00-00-86-N0-0C CULTURE-CONS. TECH. NON PERMANENT MIN ET SECRETAIRE D'ETAT	0	6	6	6	18
	00-00-86-N0-1C CULTURE-CHAR. MISS. NON PERMANENT MIN ET SECRETAIRE D'ETAT	0	6	6	6	18
	00-00-86-N0-2U CULTURE-INSPECTEUR MINISTERE NON PERMANENT	0	6	6	6	18
	00-00-86-N0-3L CULTURE-ATTACHE DE PRESSE MINISTERE NON PERMANENT	0	5	5	5	15
	00-00-86-U0-1C MCA - CONTRACTUELS ASSIMILES CADRE D DUREE INDETERMINEE	4	7	7	7	25
	00-00-86-U0-2C MCA - CONTRACTUELS ASSIMILES CADRE C DUREE INDETERMINEE	4	10	10	10	34
	00-00-86-U0-3B MCA - CONTRACTUELS ASSIMILES CADRE B DUREE INDETERMINEE	16	29	29	29	103
	00-00-86-U0-4A MCA - CONTRACTUELS ASSIMILES CADRE A DUREE INDET. CAT 04	2	4	4	4	14
	00-00-86-U0-5A MCA - CONTRACTUELS ASSIMILES CADRE A DUREE INDET. CAT 05	14	20	20	20	74
	00-00-86-U0-6A MCA - CONTRACTUELS ASSIMILES CADRE A DUREE INDET. CAT 06	8	9	9	9	35
	00-00-86-U0-8A MCA - CONTRACTUELS ASSIMILES CADRE A DUREE INDET. CAT 08	3	2	2	2	9

Total général

204 688

193 804

193 804

193 804

786 100

ANNEXE 8

COMPTES PARTICULIERS
DU TRÉSOR

COMPTES PARTICULIERS DU TRESOR

(En milliers d'Ariary)

COMPTES	LFR 2017		LFI 2018	
	DEPENSES	RECETTES	DEPENSES	RECETTES
Avances	0	0	0	0
Compte de prêts	205 882 000	17 980 272	60 819 552	6 895 260
Comptes de participation	440 024 378	5 000	196 774 615	0
Compte de commerce	567 950 138	567 950 138	635 860 551	635 860 551
Compte d'affectation spéciale	14 289 302	14 289 302	18 853 884	18 853 884
TOTAL	1 228 145 818	600 224 712	912 308 603	661 609 695

PREVISIONS COMPTES DE COMMERCE 2018

(En milliers d' Ariary)

INTITULES DES COMPTES	PREVISIONS LFR 2017		PREVISIONS LFI 2018	
	DEPENSES	RECETTE	DEPENSES	RECETTE
CPR	5 908 000	5 908 000	5 790 000	5 790 000
CRCM	491 249 000	491 249 000	554 210 000	554 210 000
AFARB DREEF Analamanga	269 000	269 000	240 000	240 000
AFARB DREEF Atsinanana	652 000	652 000	684 000	684 000
AFARB DREEF Atsimo Andrefana	251 000	251 000	240 000	240 000
AFARB DREEF Boeny	283 000	283 000	295 300	295 300
AFARB DREEF Haute Matsiatra	90 000	90 000	32 000	32 000
AFARB DREEF Diana	273 000	273 000	284 000	284 000
AFARB DREEF SAVA	3 810 000	3 810 000	985 000	985 000
AFARB DREEF SOFIA	49 000	49 000	57 000	57 000
AFARB DREEF Alaotra Mangoro	351 000	351 000	412 800	412 800
AFARB DREEF Menabe	111 000	111 000	145 000	145 000
AFARB DREEF Anosy	50 000	50 000	19 500	19 500
AFARB DREEF Analanjirofo	129 500	129 500	139 500	139 500
AFARB DREEF Ihorombe	37 000	37 000	27 200	27 200
AFARB DREEF Atsimo Atsinanana	10 000	10 000	10 000	10 000
AFARB DREEF Androy	30 000	30 000	30 000	30 000
AFARB DREEF Amoron'i Mania	14 000	14 000	18 000	18 000
AFARB DREEF Melaky	106 000	106 000	125 000	125 000
AFARB DREEF Itasy	10 000	10 000	24 800	24 800
AFARB DREEF Vakinankaratra	36 000	36 000	36 000	36 000
AFARB DREEF Vatovavy Fitovinany	97 000	97 000	125 000	125 000
AFARB DREEF Bongolava	92 000	92 000	92 000	92 000
AFARB DREEF Betsiboka	50 000	50 000	102 400	102 400
AFARB Direction Générale des Forêts (DGF)	496 000	496 000	465 500	465 500
AFARB Direction Valorisation Ressources Forestières (DVRF)	450 000	450 000	612 000	612 000
AFARB Direction du Système des Aires Protégées (DSAP)	100 000	100 000	200 000	200 000
AFARB Direction du Contrôle Forestier (DCF)	400 000	400 000	400 000	400 000
Crédit Carbone REDD+	1 120 000	1 120 000	1 120 000	1 120 000
Fonds d'Appui pour l'Assainissement du secteur Commerce	971 000	971 000	1 500 000	1 500 000
Etudes hydro (SH)	3 000	3 000	3 000	3 000
Etudes météo	412 750	412 750	412 750	412 750
Fonds d'Investissement et de Développement Ferroviaire	1 000 000	1 000 000	1 000 000	1 000 000
Remise aux normes de la circulation routière	900 000	900 000	900 000	900 000
Etude et promotion des données géoscientifiques du secteur	120 000	120 000	700 000	700 000
suivi et contrôle activités minières DR Menabe	6 000	6 000	60 000	60 000
Suivi et contrôle activités minières DR Anosy	135 000	135 000	600 000	600 000
Suivi et contrôle activité minière	950 000	950 000	1 900 000	1 900 000
Analyse et contrôle de l'Eau, des produits miniers	160 000	160 000	3 000 000	3 000 000
Etudes et travaux Géologiques	80 000	80 000	1 300 000	1 300 000
Direction Interrégionale Mines Analamanga	96 000	96 000	145 000	145 000
Direction Interrégionale Mines Atsinanana	154 000	154 000	500 000	500 000
Direction interrégionale Mines Atsimo Andrefana	272 975	272 975	300 000	300 000
Direction interrégionale Mines Boeny	169 050	169 050	310 000	310 000
Direction interrégionale Mines Haute Matsiatra	31 949	31 949	200 000	200 000
Direction interrégionale Mines Diana	5 000	5 000	110 000	110 000
Assistance et suivi des opérations minières	500 000	500 000	1 900 000	1 900 000
Repression des infractions Minières et Hydro (Police des	1 785 000	1 785 000	1 785 000	1 785 000
Evaluation et suivi Environnementaux des projets miniers et	300 000	300 000	500 000	500 000
Activités minières et pétrolières /Direction regionale Mines			49 720	49 720
Activités minières et pétrolières /Direction regionale Mines			150 000	150 000
Activités minières et pétrolières /Direction regionale Mines			50 000	50 000
Activités minières et pétrolières /Direction regionale Mines			50 000	50 000
CARTE GRISE SECURISEE	22 500 000	22 500 000	22 500 000	22 500 000
PERMIS DE CONDUIRE SECURISES	11 400 000	11 400 000	11 400 000	11 400 000
Cartes de résidents	6 413 736	6 413 736	8 404 736	8 404 736
DRCIE(passeports électroniques)	8 000 000	8 000 000	8 000 000	8 000 000
Patrimoine Militaire	40 000	40 000	40 000	40 000
Sécurisation Maritime	200 000	200 000	80 000	80 000
Programme engrais	156 115	156 115		

Contrôle pesticides/phyto	20 441	20 441	15 405	15 405
Fonds de contrôle des semences et Plants	80 482	80 482	48 200	48 200
Fonds de mécanisation agricole	300 000	300 000	300 000	300 000
Programme de développement des sites hydroélectriques			724 740	724 740
Etudes et travaux hydroliques	75 000	75 000		
Matériel Militaire (EMGAM)	70 000	70 000		
Atelier et Armement (DMT)	40 000	40 000		
Centre d'Appui Formation Mahitsy	6 263	6 263		
Centre d'Appui Formation Antsirabe	3 500	3 500		
Centre d'Appui Formation Ambohitsilaozana	1 000	1 000		
Sécurité Publique Antananarivo	10 400	10 400		
Sécurité Publique Atsiranana	33 000	33 000		
Sécurité Publique Toamasina	10 400	10 400		
Sécurité Publique Mahajanga	10 800	10 800		
Sécurité Publique Fianarantsoa	11 000	11 000		
Sécurité Publique Toliara	10 400	10 400		
Sécurité Publique BRPN Alaotra Mangoro	10 400	10 400		
BRPN Amoron'i Mania	11 000	11 000		
BRPN Analanjirofo	10 400	10 400		
BRPN Androy	10 400	10 400		
BRPN Anosy	10 400	10 400		
BRPN Atsimo Atsinanana	11 000	11 000		
BRPN Betsiboka	10 800	10 800		
BRPN Bongolava	10 400	10 400		
BRPN Ihorombe	11 000	11 000		
BRPN Itasy	10 400	10 400		
BRPN Melaky	10 800	10 800		
BRPN Menabe	10 400	10 400		
BRPN SAVA	10 400	10 400		
BRPN SOFIA	10 800	10 800		
BRPN Vakinankaratra	10 400	10 400		
BRPN Vatovavy Fitovinany	11 000	11 000		
Commissariat Central Atsiranana	10 400	10 400		
Commissariat Central Mahajanga	10 800	10 800		
Commissariat Toamasina	10 400	10 400		
Commissariat Central Fianarantsoa	11 000	11 000		
Commissariat Central Tuléar	10 400	10 400		
Direction Générale de l'Elevage	2 075 000	2 075 000		
Centre d'Appui et de formation Brickaville	700	700		
Programme de développement des sites hydroélectriques	1 683 677	1 683 677		
TOTAL	567 950 138	567 950 138	635 860 551	635 860 551

ANNEXE 9

PROGRAMME
D'INVESTISSEMENT
PUBLIC

Synthèse PIP par Institution de Tutelle - En Milliers d'Ariary

Tutelle	Subvention	Emprunt Etat	A E P	R P I	T V A	D T I	F C V	Total
01 PRESIDENCE	6 332 000	38 314 000	0	16 658 122	2 699 999	100 180	1 670 000	65 774 301
02 SENAT	0	0	0	2 317 000	0	0	0	2 317 000
03 AN	0	0	0	1 420 000	0	0	0	1 420 000
04 HCC	0	0	0	1 170 000	0	0	0	1 170 000
05 PRM	47 930 000	38 516 000	0	11 377 207	577 924	1 102 869	0	99 504 000
06 FFM	0	0	0	700 000	0	0	0	700 000
07 CENI	0	0	0	40 000 000	0	0	1 395 000	41 395 000
08 SMAECD	0	0	0	953 000	0	0	729 100	1 682 100
11 MAE	0	0	0	3 782 000	0	0	0	3 782 000
12 MDN	0	0	0	21 114 000	0	0	0	21 114 000
13 SEG	0	0	0	31 955 000	0	0	0	31 955 000
14 MID	32 806 000	0	0	57 773 390	1 000 000	73 610	0	91 653 000
15 MSP	0	0	0	24 808 000	0	0	0	24 808 000
16 MINJUS	9 917 000	0	0	6 139 750	200 000	22 250	0	16 279 000
21 MFB	37 750 000	22 815 000	0	94 674 171	1 920 000	30 364 800	4 633 113	192 157 084
25 MEP	1 695 000	44 501 000	0	3 971 340	1 000 000	103 660	0	51 271 000
32 MFPTLS	0	0	0	2 739 000	0	0	0	2 739 000
34 MIDSP	670 000	0	0	2 754 640	100 000	17 350	0	3 541 990
35 MINTOUR	1 215 000	0	0	4 375 000	359 000	0	0	5 949 000
36 MCC	6 908 000	0	0	2 426 500	451 180	20 500	0	9 806 180
37 MCRI	0	0	0	6 353 000	0	0	0	6 353 000
41 MINAGRI	131 031 000	232 636 000	0	43 302 555	22 600 000	816 040	0	430 385 595
43 MRHP	9 788 000	33 129 000	0	3 981 700	1 900 000	96 300	0	48 895 000
44 MEEMF	52 418 000	0	0	10 024 380	3 000 000	117 620	0	65 560 000
47 SEMRHPCM	0	0	0	1 456 000	0	0	0	1 456 000
52 MEEH	86 686 000	146 109 000	0	41 911 631	33 999 999	522 370	0	309 229 000
53 MMP	2 248 000	0	0	3 548 960	100 000	5 040	0	5 902 000
61 MTP	155 261 000	523 474 000	0	50 513 000	20 000 000	800 000	0	750 048 000
62 MEPPATE	25 956 000	338 903 000	0	59 897 290	20 000 000	818 710	0	445 575 000
63 MTTM	19 239 000	0	35 960 000	27 531 830	600 000	43 170	0	83 374 000
66 MPTNT	0	0	0	4 788 000	0	0	0	4 788 000
71 MINSAN	64 157 000	2 806 000	0	50 307 740	3 000 000	150 260	503 983	120 924 983
75 MJS	1 438 000	0	0	7 754 770	100 000	3 230	0	9 296 000
76 MPPSPF	11 661 000	1 175 000	0	12 857 200	350 000	28 800	0	26 072 000
81 MEN	136 022 000	13 759 000	0	100 557 917	10 000 000	336 100	0	260 675 017
83 MEETFP	5 301 000	0	0	15 002 860	500 000	11 890	0	20 815 750
84 MESUPRES	396 000	0	0	22 617 110	20 000	890	0	23 034 000
86 MCA	0	0	0	4 909 000	0	0	12 000	4 921 000
Total Général	846 825 000	1 436 137 000	35 960 000	798 423 063	124 478 102	35 555 639	8 943 196	3 286 322 000

PIP par institution de Tutelle - En Milliers d'Ariary

Tutelle	Subvention	Emprunt Etat	AEP	R P I	T V A	D T I	F C V	Total
01 PRESIDENCE	6 332 000	38 314 000	0	16 658 122	2 699 999	100 180	1 670 000	65 774 301
010 PRESIDENCE DE LA REPUBLIQUE	6 332 000	38 314 000	0	16 658 122	2 699 999	100 180	1 670 000	65 774 301
001 Administration Et Coordination	0	0	0	7 902 601	0	0	0	7 902 601
193 RENFORCEMENT DES CAPACITES MATERIELLES ET HUMAINES (SGP-DSP-DGCIS)					01//01/2018		31//12/2019	
	0	0	0	7 902 601	0	0	0	7 902 601
10-001-001-A RPI-ETAT-ETAT-GROUPE A	0	0	0	7 902 601	0	0	0	7 902 601
138 Appui à la gouvernance et à l'Etat de droit	87 000	28 582 000	0	6 219 121	858 906	100 180	1 670 000	37 517 207
079 PROGRAMME D'APPUI A LA PERFORMANCE DU SECTEUR PUBLIC					01//01/2016		31//12/2019	
	0	22 588 000	0	444 000	165 106	100 180	0	23 297 286
10-001-001-A RPI-ETAT-ETAT-GROUPE A	0	0	0	444 000	0	0	0	444 000
20-001-001-A DTI-ETAT-ETAT-GROUPE A	0	0	0	0	0	100 180	0	100 180
30-001-001-A TVA-ETAT-ETAT-GROUPE A	0	0	0	0	165 106	0	0	165 106
70-111-001-A EE-IDA-ETAT-GROUPE A	0	22 588 000	0	0	0	0	0	22 588 000
182 PROJET D'APPUI A LA GOUVERNANCE INSTITUTIONNELLE (PAGI)					01//01/2018		31//12/2020	
	87 000	5 994 000	0	79 000	693 800	0	0	6 853 800
30-001-001-A TVA-ETAT-ETAT-GROUPE A	0	0	0	0	664 700	0	0	664 700
70-103-001-A EE-FAD-ETAT-GROUPE A	0	5 994 000	0	0	0	0	0	5 994 000
10-001-001-B RPI-ETAT-ETAT-GROUPE B	0	0	0	79 000	0	0	0	79 000
30-001-001-B TVA-ETAT-ETAT-GROUPE B	0	0	0	0	29 100	0	0	29 100
60-103-103-B SUB-FAD-FAD-GROUPE B	87 000	0	0	0	0	0	0	87 000
190 RENFORCEMENT DU SERVICE DE RENSEIGNEMENTS FINANCIERS (SAMIFIN)					01//01/2017		31//12/2019	
	0	0	0	707 000	0	0	0	707 000
10-001-001-A RPI-ETAT-ETAT-GROUPE A	0	0	0	707 000	0	0	0	707 000
191 RENFORCEMENT DU BIANCO					01//01/2017		31//12/2019	
	0	0	0	1 500 000	0	0	1 670 000	3 170 000
10-001-001-A RPI-ETAT-ETAT-GROUPE A	0	0	0	1 500 000	0	0	0	1 500 000
40-219-001-B FCV-JAPON-ETAT-GROUPE B	0	0	0	0	0	0	1 670 000	1 670 000
192 RENFORCEMENT DU CSI					01//01/2017		31//12/2019	
	0	0	0	465 000	0	0	0	465 000
10-001-001-A RPI-ETAT-ETAT-GROUPE A	0	0	0	465 000	0	0	0	465 000
195 RENFORCEMENT DES CAPACITES MATERIELLES ET HUMAINES (DGIGE-IGAM-IGGN-OTME-CSM)					01//01/2018		31//12/2020	
	0	0	0	2 610 421	0	0	0	2 610 421
10-001-001-A RPI-ETAT-ETAT-GROUPE A	0	0	0	2 610 421	0	0	0	2 610 421
198 RENFORCEMENT DE CAPACITES DE L'OCSIF					01//01/2018		31//12/2020	
	0	0	0	413 700	0	0	0	413 700
10-001-001-A RPI-ETAT-ETAT-GROUPE A	0	0	0	413 700	0	0	0	413 700
620 Appui au développement social et économique	6 245 000	9 732 000	0	2 536 400	1 841 093	0	0	20 354 493

PIP par institution de Tutelle - En Milliers d'Ariary

Tutelle	Subvention	Emprunt Etat	AEP	R P I	T V A	D T I	F C V	Total
031 COORDINATION DE LA LUTTE CONTRE LE SIDA					01//01/2001		31//12/2020	
	6 245 000	0	0	491 400	1 272 693	0	0	8 009 093
10-001-001-A RPI-ETAT-ETAT-GROUPE A	0	0	0	491 400	0	0	0	491 400
30-001-001-F TVA-ETAT-ETAT-GROUPE F	0	0	0	0	1 272 693	0	0	1 272 693
60-347-347-F SUB-GFATM-GFATM-GROUPE F	6 245 000	0	0	0	0	0	0	6 245 000
078 PROJET D'APPUI A LA PROMOTION DES INVESTISSEMENTS (PAPI)					01//01/2016		31//12/2019	
	0	9 732 000	0	75 000	568 400	0	0	10 375 400
10-001-001-A RPI-ETAT-ETAT-GROUPE A	0	0	0	75 000	0	0	0	75 000
30-001-001-A TVA-ETAT-ETAT-GROUPE A	0	0	0	0	324 200	0	0	324 200
70-103-001-A EE-FAD-ETAT-GROUPE A	0	6 325 800	0	0	0	0	0	6 325 800
30-001-001-B TVA-ETAT-ETAT-GROUPE B	0	0	0	0	244 200	0	0	244 200
70-180-001-B EE-BAD/FAT-ETAT-GROUPE B	0	3 406 200	0	0	0	0	0	3 406 200
188 RENFORCEMENT DES CAPACITES ET POTENTIALITES LOCALES					01//01/2017		31//12/2019	
	0	0	0	490 000	0	0	0	490 000
10-001-001-A RPI-ETAT-ETAT-GROUPE A	0	0	0	490 000	0	0	0	490 000
196 SERVICE CIVIQUE AU SERVICE DEVELOPPEMENT HUMAIN ET DURABLE_PHASE II					01//01/2018		31//12/2020	
	0	0	0	230 000	0	0	0	230 000
10-001-001-A RPI-ETAT-ETAT-GROUPE A	0	0	0	230 000	0	0	0	230 000
197 MISE EN PLACE D'UNE SALLE DE CRISE POUR LA GESTION DE LA SECURITE NATIONALE					01//01/2018		31//12/2020	
	0	0	0	1 250 000	0	0	0	1 250 000
10-001-001-A RPI-ETAT-ETAT-GROUPE A	0	0	0	1 250 000	0	0	0	1 250 000

PIP par institution de Tutelle - En Milliers d'Ariary

Tutelle	Subvention	Emprunt Etat	AEP	R P I	T V A	D T I	F C V	Total
02 SENAT	0	0	0	2 317 000	0	0	0	2 317 000
020 SENAT	0	0	0	2 317 000	0	0	0	2 317 000
002 Administration Et Coordination	0	0	0	2 317 000	0	0	0	2 317 000
002 REHABILITATION ET EQUIPEMENT IMMEUBLE SENAT					01//01/2007		31//12/2020	
	0	0	0	2 317 000	0	0	0	2 317 000
10-001-001-A RPI-ETAT-ETAT-GROUPE A	0	0	0	2 317 000	0	0	0	2 317 000

PIP par institution de Tutelle - En Milliers d'Ariary

Tutelle	Subvention	Emprunt Etat	AEP	R P I	T V A	D T I	F C V	Total
03 AN	0	0	0	1 420 000	0	0	0	1 420 000
030 ASSEMBLEE NATIONALE	0	0	0	1 420 000	0	0	0	1 420 000
003 Administration et Coordination	0	0	0	1 420 000	0	0	0	1 420 000
002 REHABILITATION/EXTENSION ET EQUIPEMENT ASSEMBLEE NATIONALE					02//01/2007		31//12/2017	
	0	0	0	1 420 000	0	0	0	1 420 000
10-001-001-A RPI-ETAT-ETAT-GROUPE A	0	0	0	1 420 000	0	0	0	1 420 000

PIP par institution de Tutelle - En Milliers d'Ariary

Tutelle	Subvention	Emprunt Etat	AEP	R P I	T V A	D T I	F C V	Total
04 HCC	0	0	0	1 170 000	0	0	0	1 170 000
040 HAUTE COUR CONSTITUTIONNELLE	0	0	0	1 170 000	0	0	0	1 170 000
004 Administration et Coordination	0	0	0	1 170 000	0	0	0	1 170 000
004 RENFORCEMENT DES CAPACITES MATERIELLES ET HUMAINES DE LA HCC					01//01/2018		31//12/2020	
	0	0	0	1 170 000	0	0	0	1 170 000
10-001-001-A RPI-ETAT-ETAT-GROUPE A	0	0	0	1 170 000	0	0	0	1 170 000

PIP par institution de Tutelle - En Milliers d'Ariary

Tutelle	Subvention	Emprunt Etat	AEP	R P I	T V A	D T I	F C V	Total
05 PRM	47 930 000	38 516 000	0	11 377 207	577 924	1 102 869	0	99 504 000
050 PRIMATURE	47 930 000	38 516 000	0	11 377 207	577 924	1 102 869	0	99 504 000
005 Administration et Coordination	0	0	0	3 665 342	0	0	0	3 665 342
123 RENFORCEMENT DES CAPACITES MATERIELLES ET HUMAINES					01//01/2018		31//12/2020	
	0	0	0	3 665 342	0	0	0	3 665 342
10-001-001-A RPI-ETAT-ETAT-GROUPE A	0	0	0	3 665 342	0	0	0	3 665 342
139 Pilotage et coordination, appui, mise en œuvre, suivi et contrôle des actions gouvernementales	0	0	0	530 000	0	0	0	530 000
107 MAITRISE ET RENFORCEMENT DE LA STRATEGIE D'APPROCHE POUR LA LUTTE CONTRE LA DROGUE DANS LES REGIONS					01//01/2016		31//12/2019	
	0	0	0	120 000	0	0	0	120 000
10-001-001-A RPI-ETAT-ETAT-GROUPE A	0	0	0	120 000	0	0	0	120 000
111 CENTRE DE FUSION D'INFORMATIONS MARITIMES A MADAGASCAR (CFM/IFC)					01//01/2016		31//12/2019	
	0	0	0	100 000	0	0	0	100 000
10-001-001-A RPI-ETAT-ETAT-GROUPE A	0	0	0	100 000	0	0	0	100 000
113 MECANISME DE COORDINATION DE L'ACTION GOUVERNEMENTALE					01//01/2017		31//12/2020	
	0	0	0	110 000	0	0	0	110 000
10-001-001-A RPI-ETAT-ETAT-GROUPE A	0	0	0	110 000	0	0	0	110 000
124 PROJET DE RENFORCEMENT DE L'OPERATIONNALITE ET DE LA DECONCENTRATION DU CONSEIL DE DISCIPLINE BUDGETAIRE ET FINANCIERE					01//01/2018		31//12/2020	
	0	0	0	100 000	0	0	0	100 000
10-001-001-A RPI-ETAT-ETAT-GROUPE A	0	0	0	100 000	0	0	0	100 000
125 MISE EN PLACE D'UN CENTRE OPERATIONNEL POUR VEILLE INFORMATIONNELLE					01//01/2018		31//12/2020	
	0	0	0	100 000	0	0	0	100 000
10-001-001-A RPI-ETAT-ETAT-GROUPE A	0	0	0	100 000	0	0	0	100 000
827 Appui au développement	47 930 000	38 516 000	0	7 181 865	577 924	1 102 869	0	95 308 658
070 PROJET RETARD DE CROISSANCE					01//01/2017		31//12/2020	
	8 673 000	9 212 000	0	9 631	77 056	1 102 869	0	19 074 556
10-001-001-A RPI-ETAT-ETAT-GROUPE A	0	0	0	9 631	0	0	0	9 631
20-001-001-A DTI-ETAT-ETAT-GROUPE A	0	0	0	0	0	1 102 869	0	1 102 869
30-001-001-A TVA-ETAT-ETAT-GROUPE A	0	0	0	0	77 056	0	0	77 056
60-111-111-C SUB-IDA-IDA-GROUPE C	8 673 000	0	0	0	0	0	0	8 673 000
70-111-001-C EE-IDA-ETAT-GROUPE C	0	9 212 000	0	0	0	0	0	9 212 000
104 PROJET D'URGENCE POUR LA SECURITE ALIMENTAIRE ET PROTECTION SOCIALE(PURSAPS)					01//01/2014		31//12/2018	
	0	225 000	0	0	0	0	0	225 000
70-111-001-A EE-IDA-ETAT-GROUPE A	0	225 000	0	0	0	0	0	225 000

PIP par institution de Tutelle - En Milliers d'Ariary

Tutelle	Subvention	Emprunt Etat	AEP	R P I	T V A	D T I	F C V	Total
105	FILETS SOCIAUX DE SECURITES(FSS)				01//01/2015		31//12/2019	
	24 982 000	26 642 000	0	516 240	0	0	0	52 140 240
10-001-001-A	RPI-ETAT-ETAT-GROUPE A	0	0	0	516 240	0	0	516 240
70-111-001-A	EE-IDA-ETAT-GROUPE A	0	26 642 000	0	0	0	0	26 642 000
60-111-111-B	SUB-IDA-IDA-GROUPE B	24 982 000	0	0	0	0	0	24 982 000
114	AMELIORATION DE LA RESILIENCE DES MENAGES VICTIMES DE L'INSECURITE ALIMENTAIRE ET NUTRITIONNELLE				01//01/2016		31//12/2019	
	0	0	0	220 000	0	0	0	220 000
10-001-001-A	RPI-ETAT-ETAT-GROUPE A	0	0	0	220 000	0	0	220 000
116	PROJET D'APPUI AU DEVELOPPEMENT				01//01/2018		31//12/2019	
	0	0	0	2 906 678	0	0	0	2 906 678
10-001-001-A	RPI-ETAT-ETAT-GROUPE A	0	0	0	2 906 678	0	0	2 906 678
120	OFFICE NATIONAL DE NUTRITION				01//01/2017		31//12/2019	
	9 814 000	0	0	227 316	500 868	0	0	10 542 184
10-001-001-A	RPI-ETAT-ETAT-GROUPE A	0	0	0	227 316	0	0	227 316
30-001-001-A	TVA-ETAT-ETAT-GROUPE A	0	0	0	500 868	0	0	500 868
60-347-347-A	SUB-GFATM-GFATM-GROUPE A	9 814 000	0	0	0	0	0	9 814 000
122	SOUTH RESILIENCY				01//01/2017		31//12/2019	
	0	2 437 000	0	0	0	0	0	2 437 000
70-111-001-A	EE-IDA-ETAT-GROUPE A	0	2 437 000	0	0	0	0	2 437 000
126	AMELIORER LE SYSTEME D'ALERTE PRECOCE AFIN DE RENFORCER LA RESILIENCE COMMUNAUTAIRE FACE AUX CYCLONES INONDATIONS				01//01/2018		31//12/2020	
	0	0	0	100 000	0	0	0	100 000
10-001-001-A	RPI-ETAT-ETAT-GROUPE A	0	0	0	100 000	0	0	100 000
127	RENFORCEMENT LES ACTIONS SECTORIELLES DE PREVENTION ET DE REDUCTION DES RISQUES ET DES CATASTROPHES				01//01/2017		31//12/2020	
	0	0	0	100 000	0	0	0	100 000
10-001-001-A	RPI-ETAT-ETAT-GROUPE A	0	0	0	100 000	0	0	100 000
128	PROGRAMME PILOTE RESILIENCE CLIMATIQUE				01//01/2018		31//12/2020	
	4 461 000	0	0	80 000	0	0	0	4 541 000
10-001-001-A	RPI-ETAT-ETAT-GROUPE A	0	0	0	80 000	0	0	80 000
60-111-111-A	SUB-IDA-IDA-GROUPE A	4 461 000	0	0	0	0	0	4 461 000
184	PROJET DE NUTRITION COMMUNAUTAIRE INTEGRE				01//01/2017		31//12/2019	
	0	0	0	2 530 000	0	0	0	2 530 000
10-001-001-A	RPI-ETAT-ETAT-GROUPE A	0	0	0	2 530 000	0	0	2 530 000
185	PROJET D'APPUI AU PILOTAGE ET DE SUIVI DE DEVELOPPEMENT RURAL				01//01/2018		31//12/2020	
	0	0	0	492 000	0	0	0	492 000
10-001-001-A	RPI-ETAT-ETAT-GROUPE A	0	0	0	492 000	0	0	492 000

PIP par institution de Tutelle - En Milliers d'Ariary

Tutelle	Subvention	Emprunt Etat	AEP	R P I	T V A	D T I	F C V	Total
06 FFM	0	0	0	700 000	0	0	0	700 000
060 RECONCILIATION MALAGASY	0	0	0	700 000	0	0	0	700 000
057 Administration et Coordination	0	0	0	300 000	0	0	0	300 000
002 PROJET DE REHABILITATION DES BATIMENTS DU CONSEIL FAMPIHAVANANA MALAGASY					01//01/2018		31//12/2019	
	0	0	0	300 000	0	0	0	300 000
10-001-001-A RPI-ETAT-ETAT-GROUPE A	0	0	0	300 000	0	0	0	300 000
823 Réconciliation Nationale	0	0	0	400 000	0	0	0	400 000
003 RENFORCEMENT DES CAPACITES LOGISTIQUES DE LA CFM					01//01/2018		31//12/2019	
	0	0	0	400 000	0	0	0	400 000
10-001-001-A RPI-ETAT-ETAT-GROUPE A	0	0	0	400 000	0	0	0	400 000

PIP par institution de Tutelle - En Milliers d'Ariary

Tutelle	Subvention	Emprunt Etat	AEP	R P I	T V A	D T I	F C V	Total
07 CENI	0	0	0	40 000 000	0	0	1 395 000	41 395 000
070 ELECTIONS	0	0	0	40 000 000	0	0	1 395 000	41 395 000
126 Mise en Oeuvre du Processus Electoral	0	0	0	40 000 000	0	0	1 395 000	41 395 000
002 GESTION DES OPERATIONS ELECTORALES						01//01/2018	31//12/2020	
	0	0	0	40 000 000	0	0	0	40 000 000
10-001-001-A RPI-ETAT-ETAT-GROUPE A	0	0	0	40 000 000	0	0	0	40 000 000
003 APPUI AU PROCESSUS ELECTORAL						01//01/2018	31//12/2018	
	0	0	0	0	0	0	1 395 000	1 395 000
40-219-001-A FCV-JAPON-ETAT-GROUPE A	0	0	0	0	0	0	1 395 000	1 395 000

PIP par institution de Tutelle - En Milliers d'Ariary

Tutelle	Subvention	Emprunt Etat	AEP	R P I	T V A	D T I	F C V	Total
08 SMAECD	0	0	0	953 000	0	0	729 100	1 682 100
080 COOPERATION ET DEVELOPPEMENT	0	0	0	953 000	0	0	729 100	1 682 100
062 Administration Et Coordination	0	0	0	953 000	0	0	729 100	1 682 100
001 PROJET DU SECD					01//01/2017		31//12/2019	
	0	0	0	953 000	0	0	729 100	1 682 100
10-001-001-A RPI-ETAT-ETAT-GROUPE A	0	0	0	953 000	0	0	0	953 000
40-219-001-B FCV-JAPON-ETAT-GROUPE B	0	0	0	0	0	0	729 100	729 100

PIP par institution de Tutelle - En Milliers d'Ariary

Tutelle	Subvention	Emprunt Etat	AEP	R P I	T V A	D T I	F C V	Total
11 MAE	0	0	0	3 782 000	0	0	0	3 782 000
110 AFFAIRES ETRANGERES	0	0	0	3 782 000	0	0	0	3 782 000
006 Administration et Coordination	0	0	0	1 680 000	0	0	0	1 680 000
013 CONSTRUCTION, ACQUISITION, RÉHABILITATION, AMÉNAGEMENT ET EQUIPEMENT DEPARTEMENT AFFAIRES ETRANGERES					01//01/2016		31//12/2019	
	0	0	0	1 680 000	0	0	0	1 680 000
10-001-001-A RPI-ETAT-ETAT-GROUPE A	0	0	0	1 680 000	0	0	0	1 680 000
601 Diplomatie et Coopération	0	0	0	2 102 000	0	0	0	2 102 000
012 CONSTRUCTION, ACQUISITION, RÉHABILITATION, AMÉNAGEMENT ET EQUIPEMENT REPRÉSENTATIONS EXTERIEURES					01//01/2016		31//12/2019	
	0	0	0	1 782 000	0	0	0	1 782 000
10-001-001-A RPI-ETAT-ETAT-GROUPE A	0	0	0	1 782 000	0	0	0	1 782 000
014 CONSTRUCTION, ACQUISITION, REHABILITATION, AMENAGEMENT ET EQUIPEMENT DES REPRESENTATIONS EXTERIEURES					01//01/2018		31//12/2020	
	0	0	0	320 000	0	0	0	320 000
10-001-001-A RPI-ETAT-ETAT-GROUPE A	0	0	0	320 000	0	0	0	320 000

PIP par institution de Tutelle - En Milliers d'Ariary

Tutelle	Subvention	Emprunt Etat	AEP	R P I	T V A	D T I	F C V	Total
12 MDN	0	0	0	21 114 000	0	0	0	21 114 000
122 DEFENSE ET SECURITE	0	0	0	11 840 000	0	0	0	11 840 000
103 Pilotage de la politique de défense	0	0	0	11 840 000	0	0	0	11 840 000
066 DEVELOPPEMENT DU SYSTEME D'INFORMATION ET DE COMMUNICATION MILITAIRE					01//01/2015		31//12/2018	
	0	0	0	600 000	0	0	0	600 000
10-001-001-A RPI-ETAT-ETAT-GROUPE A	0	0	0	600 000	0	0	0	600 000
068 REVALORISATION DE L'USINE MILITAIRE DE MORAMANGA					01//01/2016		31//12/2019	
	0	0	0	1 160 000	0	0	0	1 160 000
10-001-001-A RPI-ETAT-ETAT-GROUPE A	0	0	0	1 160 000	0	0	0	1 160 000
070 APPUI AU CENTRE HOSPITALIER DE SOAVINANDRIANA					01//01/2017		31//12/2019	
	0	0	0	1 600 000	0	0	0	1 600 000
10-001-001-A RPI-ETAT-ETAT-GROUPE A	0	0	0	1 600 000	0	0	0	1 600 000
071 REFORMES DES SERVICES DE SANTE DES ARMEES UN APPUI MULTIDISCIPLINAIRE POUR LE DEVELOPPEMENT MULTISE					01//01/2017		31//12/2019	
	0	0	0	1 410 000	0	0	0	1 410 000
10-001-001-A RPI-ETAT-ETAT-GROUPE A	0	0	0	1 410 000	0	0	0	1 410 000
072 APPUI A LA LOGISTIQUE D'ADMINISTRATION CENTRALE DE DEFENSE ET DE SECURITE					01//01/2017		31//12/2019	
	0	0	0	5 890 000	0	0	0	5 890 000
10-001-001-A RPI-ETAT-ETAT-GROUPE A	0	0	0	5 890 000	0	0	0	5 890 000
073 EXTENSION DE L'HOPITAL MILITAIRE D'ANTSIRANANA					01//01/2017		31//12/2019	
	0	0	0	1 180 000	0	0	0	1 180 000
10-001-001-A RPI-ETAT-ETAT-GROUPE A	0	0	0	1 180 000	0	0	0	1 180 000
123 ARMEE MALAGASY	0	0	0	9 274 000	0	0	0	9 274 000
008 Administration et Coordination	0	0	0	5 802 500	0	0	0	5 802 500
067 INTERCONNEXION DES COMPOSANTES TACTIQUE ET STRATEGIQUE DE L'ARMEE MALAGASY					01//01/2015		31//12/2018	
	0	0	0	300 000	0	0	0	300 000
10-001-001-A RPI-ETAT-ETAT-GROUPE A	0	0	0	300 000	0	0	0	300 000
069 REHABILITATION DES INFRASTRUCTURES DE L'ARMEE MALAGASY					01//01/2016		31//12/2019	
	0	0	0	325 000	0	0	0	325 000
10-001-001-A RPI-ETAT-ETAT-GROUPE A	0	0	0	325 000	0	0	0	325 000
077 CREATION ET RELOCALISATION DE BASE MILITAIRE					01//01/2018		31//12/2020	
	0	0	0	4 697 500	0	0	0	4 697 500
10-001-001-A RPI-ETAT-ETAT-GROUPE A	0	0	0	4 697 500	0	0	0	4 697 500
078 APPUI A LA NORMALISATION DE LA GESTION DE L'EFFECTIF DE L'ARMEE MALAGASY					01//01/2018		31//12/2020	
	0	0	0	480 000	0	0	0	480 000
10-001-001-A RPI-ETAT-ETAT-GROUPE A	0	0	0	480 000	0	0	0	480 000

PIP par institution de Tutelle - En Milliers d'Ariary

Tutelle	Subvention	Emprunt Etat	AEP	R P I	T V A	D T I	F C V	Total
104 Armée de Terre	0	0	0	2 346 500	0	0	0	2 346 500
074 EQUIPEMENT LOGISTIQUE ET TECHNIQUE DES FORCES ARMEES MALAGASY					01//01/2017		31//12/2019	
	0	0	0	1 791 500	0	0	0	1 791 500
10-001-001-A RPI-ETAT-ETAT-GROUPE A	0	0	0	1 791 500	0	0	0	1 791 500
079 APPUI A L'INSERTION PROFESSIONNELLE ET AUX METIERS DES JEUNES MALAGASY					01//01/2018		31//12/2020	
	0	0	0	555 000	0	0	0	555 000
10-001-001-A RPI-ETAT-ETAT-GROUPE A	0	0	0	555 000	0	0	0	555 000
105 Armée de l'Air	0	0	0	580 000	0	0	0	580 000
075 RELEVES OPERATIONNELLES DES MATERIELS, EQUIPEMENTS ET INFRASTRUCTURES DE L'ARMEE DE L'AIR					01//01/2017		31//12/2019	
	0	0	0	580 000	0	0	0	580 000
10-001-001-A RPI-ETAT-ETAT-GROUPE A	0	0	0	580 000	0	0	0	580 000
106 Marine Nationale	0	0	0	545 000	0	0	0	545 000
076 RELEVES OPERATIONNELLES DES MATERIELS? EQUIPEMENTS ET INGRASTRUCTURES DE LA MARINE NATIONALE					01//01/2017		31//12/2019	
	0	0	0	545 000	0	0	0	545 000
10-001-001-A RPI-ETAT-ETAT-GROUPE A	0	0	0	545 000	0	0	0	545 000

PIP par institution de Tutelle - En Milliers d'Ariary

Tutelle	Subvention	Emprunt Etat	AEP	R P I	T V A	D T I	F C V	Total
13 SEG	0	0	0	31 955 000	0	0	0	31 955 000
130 GENDARMERIE NATIONALE	0	0	0	31 955 000	0	0	0	31 955 000
108 Intervention spéciale et/ou mixte	0	0	0	410 000	0	0	0	410 000
067 RENFORCEMENT DES INFRASTRUCTURES ET DES MATERIELS FIGN					01//01/2015		31//12/2018	
	0	0	0	206 000	0	0	0	206 000
10-001-001-A RPI-ETAT-ETAT-GROUPE A	0	0	0	206 000	0	0	0	206 000
068 RENFORCEMENT DES INFRASTRUCTURES ET DES MATERIELS FORCES SPECIALISEES					01//01/2015		31//12/2018	
	0	0	0	204 000	0	0	0	204 000
10-001-001-A RPI-ETAT-ETAT-GROUPE A	0	0	0	204 000	0	0	0	204 000
121 SECURITE ET ORDRE PUBLICS	0	0	0	4 224 774	0	0	0	4 224 774
076 RENFORCEMENT DE LA SECURITE INTERIEURE					01//01/2018		31//12/2020	
	0	0	0	4 224 774	0	0	0	4 224 774
10-001-001-A RPI-ETAT-ETAT-GROUPE A	0	0	0	4 224 774	0	0	0	4 224 774
124 Normalisation des équipements et infrastructures	0	0	0	26 823 826	0	0	0	26 823 826
074 RENFORCEMENT DE LA SURVEILLANCE NAUTIQUE ET COTIERE					01//01/2016		31//12/2019	
	0	0	0	1 785 900	0	0	0	1 785 900
10-001-001-A RPI-ETAT-ETAT-GROUPE A	0	0	0	1 785 900	0	0	0	1 785 900
077 AMELIORATION DES EQUIPEMENTS ET INFRASTRUCTURES DANS LE CADRE DES ACTIONS DE LUTTE CONTRE L'INSECURITE					01//01/2018		31//12/2020	
	0	0	0	9 987 426	0	0	0	9 987 426
10-001-001-A RPI-ETAT-ETAT-GROUPE A	0	0	0	9 987 426	0	0	0	9 987 426
078 RENFORCEMENT DES MATERIELS STRATEGIQUES ET SPECIFIQUES DE LA GENDARMERIE NATIONALE					01//01/2018		31//12/2020	
	0	0	0	15 050 500	0	0	0	15 050 500
10-001-001-A RPI-ETAT-ETAT-GROUPE A	0	0	0	15 050 500	0	0	0	15 050 500
125 Formation	0	0	0	496 400	0	0	0	496 400
079 RENFORCEMENT DES CAPACITES MATERIELS ET HUMAINES DES ECOLES DE FORMATION DE LA GENDARMERIE NATIONALE					01//01/2018		31//12/2020	
	0	0	0	496 400	0	0	0	496 400
10-001-001-A RPI-ETAT-ETAT-GROUPE A	0	0	0	496 400	0	0	0	496 400

PIP par institution de Tutelle - En Milliers d'Ariary

Tutelle	Subvention	Emprunt Etat	AEP	R P I	T V A	D T I	F C V	Total
14 MID	32 806 000	0	0	57 773 390	1 000 000	73 610	0	91 653 000
142 ADMINISTRATION DU TERRITOIRE ET DECENTRALISATION	32 806 000	0	0	57 773 390	1 000 000	73 610	0	91 653 000
063 Administration et Coordination	0	0	0	2 304 390	50 000	5 000	0	2 359 390
011 DEVELOPPEMENT CAPACITES CHEFS CIRCONSCRIPTIONS ADMINISTRATIVES TERRITORIALES					02//01/2006		31//12/2018	
	0	0	0	1 804 390	0	0	0	1 804 390
10-001-001-A RPI-ETAT-ETAT-GROUPE A	0	0	0	1 804 390	0	0	0	1 804 390
067 DEVELOPPEMENT ET OPERATIONNALISATION DU SIGCNI ET SIGREH					01//01/2015		31//12/2018	
	0	0	0	300 000	0	0	0	300 000
10-001-001-A RPI-ETAT-ETAT-GROUPE A	0	0	0	300 000	0	0	0	300 000
080 AMELIORATION DE LA GOUVERNANCE DANS LES DOMAINES CIBLES					01//01/2017		31//12/2019	
	0	0	0	0	50 000	5 000	0	55 000
20-001-001-A DTI-ETAT-ETAT-GROUPE A	0	0	0	0	0	5 000	0	5 000
30-001-001-A TVA-ETAT-ETAT-GROUPE A	0	0	0	0	50 000	0	0	50 000
099 MISE EN PLACE D'UN SYSTEME D'ARCHIVAGE ELECTRONIQUE DES DEPOTS LEGAUX					01//01/2018		31//12/2020	
	0	0	0	200 000	0	0	0	200 000
10-001-001-A RPI-ETAT-ETAT-GROUPE A	0	0	0	200 000	0	0	0	200 000
133 Administration Territoriale	0	0	0	38 719 000	0	0	0	38 719 000
069 STRATEGIE AXEE SUR L'EQUITE EN MATIERE D'ENREGISTREMENT DES FAITS D'ETAT CIVIL ET D'ETABLISSEMENT DE					01//01/2015		31//12/2018	
	0	0	0	350 000	0	0	0	350 000
10-001-001-A RPI-ETAT-ETAT-GROUPE A	0	0	0	350 000	0	0	0	350 000
075 APPUI AUX DEVELOPPEMENTS REGIONAUX/DISTRICTS					01//01/2016		31//12/2019	
	0	0	0	31 350 000	0	0	0	31 350 000
10-001-001-A RPI-ETAT-ETAT-GROUPE A	0	0	0	31 350 000	0	0	0	31 350 000
086 OPERATIONS DE JUGEMENT SUPPLETIF ET CIN					01//07/2017		31//12/2018	
	0	0	0	3 000 000	0	0	0	3 000 000
10-001-001-A RPI-ETAT-ETAT-GROUPE A	0	0	0	3 000 000	0	0	0	3 000 000
091 PROJET D'AMELIORATION DES SYSTEMES D'ENREGISTREMENT DES FAITS D'ETAT CIVIL ET D'ETABLISSEMENT DES STATISTIQUES VITALES					01//01/2018		31//12/2027	
	0	0	0	3 990 000	0	0	0	3 990 000
10-001-001-A RPI-ETAT-ETAT-GROUPE A	0	0	0	3 990 000	0	0	0	3 990 000
092 PROJET DE RENFORCEMENT DES CAPACITES DES CHEFS D'ARRONDISSEMENT ADMINISTRATIFS					01//01/2018		31//12/2020	
	0	0	0	29 000	0	0	0	29 000
10-001-001-A RPI-ETAT-ETAT-GROUPE A	0	0	0	29 000	0	0	0	29 000
134 Décentralisation et Développement Local	30 622 000	0	0	2 700 000	845 000	66 610	0	34 233 610

PIP par institution de Tutelle - En Milliers d'Ariary

Tutelle	Subvention	Emprunt Etat	AEP	R P I	T V A	D T I	F C V	Total	
043	PROGRAMME D'APPUI AUX COMMUNES ET ORGANISATIONS RURALES POUR LE DEVELOPPEMENT DU SUD				01//01/2018		31//12/2020		
	0	0	0	0	400 000	0	0	400 000	
30-001-001-A	TVA-ETAT-ETAT-GROUPE A	0	0	0	400 000	0	0	400 000	
060	RENFORCEMENT DE CAPACITE DES CTD				01//01/2013		31//12/2020		
	0	0	0	200 000	0	0	0	200 000	
10-001-001-A	RPI-ETAT-ETAT-GROUPE A	0	0	200 000	0	0	0	200 000	
073	Programme d'appui au développement communal inclusif et de décentralisation				01//01/2018		31//12/2020		
	9 638 000	0	0	1 000 000	105 000	45 000	0	10 788 000	
10-001-001-A	RPI-ETAT-ETAT-GROUPE A	0	0	1 000 000	0	0	0	1 000 000	
20-001-001-A	DTI-ETAT-ETAT-GROUPE A	0	0	0	0	45 000	0	45 000	
30-001-001-A	TVA-ETAT-ETAT-GROUPE A	0	0	0	105 000	0	0	105 000	
60-205-206-B	SUB-ALLEMAGNE-KFW-GROUPE B	9 638 000	0	0	0	0	0	9 638 000	
077	PROGRAMME D'APPUI AU DEVELOPPEMENT A LA DECENTRALISATION ET A LA RESILIENCE COMMUNAUTAIRE				01//01/2018		31//12/2020		
	6 425 000	0	0	0	100 000	21 610	0	6 546 610	
20-001-001-A	DTI-ETAT-ETAT-GROUPE A	0	0	0	0	21 610	0	21 610	
30-001-001-A	TVA-ETAT-ETAT-GROUPE A	0	0	0	100 000	0	0	100 000	
60-112-112-A	SUB-PNUD-PNUD-GROUPE A	6 425 000	0	0	0	0	0	6 425 000	
083	OPERATIONNALISATION DE L'OBSERVATOIRE NATIONAL, MISE EN PLACES DES CENTRES D'OBSERVATIONS REGIONAUX E				01//01/2017		31//12/2019		
	0	0	0	200 000	0	0	0	200 000	
10-001-001-A	RPI-ETAT-ETAT-GROUPE A	0	0	200 000	0	0	0	200 000	
084	Projet de développement communal inclusif et intégré				01//01/2018		31//12/2020		
	14 559 000	0	0	0	240 000	0	0	14 799 000	
30-001-001-A	TVA-ETAT-ETAT-GROUPE A	0	0	0	240 000	0	0	240 000	
60-205-207-A	SUB-ALLEMAGNE-GTZ-GROUPE A	14 559 000	0	0	0	0	0	14 559 000	
094	MISE EN OEUVRE DE LA GESTION RATIONNELLE DU PATRIMOINE DES COLLECTIVITES TERRITORIALES DECENTRALISEES				01//01/2018		31//12/2020		
	0	0	0	200 000	0	0	0	200 000	
10-001-001-A	RPI-ETAT-ETAT-GROUPE A	0	0	200 000	0	0	0	200 000	
095	MISE EN PLACE DES MECANISMES DE LA BONNE GOUVERNANCE AU NIVEAU DES COMMUNES NOUVELLEMENT CREEES A MADAGASCAR				01//01/2018		31//12/2020		
	0	0	0	200 000	0	0	0	200 000	
10-001-001-A	RPI-ETAT-ETAT-GROUPE A	0	0	200 000	0	0	0	200 000	
096	APPUI AUX PPP, INTER COLLECTIVITES ET COOPERATIONS DECENTRALISEES POUR LES OPCI ET ASSOCIATIONS DES COMMUNES				01//01/2018		31//12/2020		
	0	0	0	200 000	0	0	0	200 000	
10-001-001-A	RPI-ETAT-ETAT-GROUPE A	0	0	200 000	0	0	0	200 000	
100	FONDS DE DEVELOPPEMENT LOCAL				01//01/2018		31//12/2020		
	0	0	0	700 000	0	0	0	700 000	
10-001-001-A	RPI-ETAT-ETAT-GROUPE A	0	0	700 000	0	0	0	700 000	
135	Réformes Administratives				0	0	0	0	1 200 000

PIP par institution de Tutelle - En Milliers d'Ariary

Tutelle	Subvention	Emprunt Etat	AEP	R P I	T V A	D T I	F C V	Total	
072	MISE EN PLACE DE COMMUNES PILOTES				01//01/2015	31//12/2018			
	0	0	0	200 000	0	0	0	200 000	
10-001-001-A	RPI-ETAT-ETAT-GROUPE A	0	0	0	200 000	0	0	200 000	
076	MESURE DE LA PERFORMANCE ET TRANSPARENCE FINANCIERE DES COLLECTIVITES A MADAGASCAR				01//01/2016	31//12/2019			
	0	0	0	230 000	0	0	0	230 000	
10-001-001-A	RPI-ETAT-ETAT-GROUPE A	0	0	0	230 000	0	0	230 000	
082	PROGRAMME DE REFORMES DE L'ADMINISTRATION ET MODERNISATION DE L'ACTION PUBLIQUE DES COLLECTIVITES TE				01//01/2017	31//12/2019			
	0	0	0	470 000	0	0	0	470 000	
10-001-001-A	RPI-ETAT-ETAT-GROUPE A	0	0	0	470 000	0	0	470 000	
097	AMELIORATION DE LA GESTION DES RESSOURCES FISCALES DES COLLECTIVITES TERRITORIALES DECENTRALISEES				01//01/2018	31//12/2020			
	0	0	0	100 000	0	0	0	100 000	
10-001-001-A	RPI-ETAT-ETAT-GROUPE A	0	0	0	100 000	0	0	100 000	
098	EVALUATION DES DEPENSES PUBLIQUES DANS LES COLLECTIVITES				01//01/2018	31//12/2021			
	0	0	0	200 000	0	0	0	200 000	
10-001-001-A	RPI-ETAT-ETAT-GROUPE A	0	0	0	200 000	0	0	200 000	
216	Gestion des Risques et des Catastrophes	2 184 000	0	0	12 850 000	105 000	2 000	0	15 141 000
070	REHABILITATION ET AMENAGEMENT DES INFRASTRUCTURES REGIONALES DU BNGRC				01//01/2015	31//12/2018			
	0	0	0	400 000	0	0	0	400 000	
10-001-001-A	RPI-ETAT-ETAT-GROUPE A	0	0	0	400 000	0	0	400 000	
071	RENOVATION ET MISE EN ?UVRE DE LA STRATEGIE NATIONALE DE GESTION DES RISQUES ET DES CATASTROPHES				01//01/2015	31//12/2018			
	0	0	0	12 000 000	0	0	0	12 000 000	
10-001-001-A	RPI-ETAT-ETAT-GROUPE A	0	0	0	12 000 000	0	0	12 000 000	
085	PROJET D'AMELIORATION DE L'EFFICIENCE EN MATIERE DE REDUCTION DES RISQUES DE CATASTROPHE				01//01/2018	31//12/2020			
	2 184 000	0	0	0	105 000	2 000	0	2 291 000	
20-001-001-A	DTI-ETAT-ETAT-GROUPE A	0	0	0	0	2 000	0	2 000	
30-001-001-A	TVA-ETAT-ETAT-GROUPE A	0	0	0	0	105 000	0	105 000	
60-103-103-A	SUB-FAD-FAD-GROUPE A	2 184 000	0	0	0	0	0	2 184 000	
087	REALISATION DE LA CARTOGRAPHIE DES RISQUES MAJEURS A L'ECHELLE NATIONALE ET REGIONALE				01//01/2018	31//12/2020			
	0	0	0	50 000	0	0	0	50 000	
10-001-001-A	RPI-ETAT-ETAT-GROUPE A	0	0	0	50 000	0	0	50 000	
088	INSTALLATION DES CENTRES NATIONAUX DE GESTION DES RISQUES ET CATASTROPHES				01//01/2018	31//12/2020			
	0	0	0	400 000	0	0	0	400 000	
10-001-001-A	RPI-ETAT-ETAT-GROUPE A	0	0	0	400 000	0	0	400 000	

PIP par institution de Tutelle - En Milliers d'Ariary

Tutelle	Subvention	Emprunt Etat	AEP	R P I	T V A	D T I	F C V	Total
15 MSP	0	0	0	24 808 000	0	0	0	24 808 000
150 SECURITE PUBLIQUE	0	0	0	24 808 000	0	0	0	24 808 000
036 Administration et Coordination	0	0	0	7 000 000	0	0	0	7 000 000
070 RENFORCEMENT DE CAPACITE HUMAINE, MATERIELLE ET LOGISTIQUE					01//01/2018		31//12/2021	
	0	0	0	7 000 000	0	0	0	7 000 000
10-001-001-A RPI-ETAT-ETAT-GROUPE A	0	0	0	7 000 000	0	0	0	7 000 000
120 Sécurité publique	0	0	0	15 688 000	0	0	0	15 688 000
066 DOTATION EN MOYENS ET EQUIPEMENTS DES SERVICES DE POLICES					01//01/2015		31//12/2018	
	0	0	0	6 468 000	0	0	0	6 468 000
10-001-001-A RPI-ETAT-ETAT-GROUPE A	0	0	0	6 468 000	0	0	0	6 468 000
067 RENFORCEMENT DE LA SECURITE PUBLIQUE					01//01/2015		31//12/2018	
	0	0	0	4 190 000	0	0	0	4 190 000
10-001-001-A RPI-ETAT-ETAT-GROUPE A	0	0	0	4 190 000	0	0	0	4 190 000
068 CONSTRUCTION ET REHABILITATION DES INFRASTRUCTURES					01//01/2015		31//12/2018	
	0	0	0	5 030 000	0	0	0	5 030 000
10-001-001-A RPI-ETAT-ETAT-GROUPE A	0	0	0	5 030 000	0	0	0	5 030 000
137 Formation et réforme	0	0	0	2 120 000	0	0	0	2 120 000
069 RENFORCEMENT DE CAPACITE D'ACCUEIL DES ECOLES DE LA POLICE NATIONALE					01//01/2017		31//12/2019	
	0	0	0	2 120 000	0	0	0	2 120 000
10-001-001-A RPI-ETAT-ETAT-GROUPE A	0	0	0	2 120 000	0	0	0	2 120 000

PIP par institution de Tutelle - En Milliers d'Ariary

Tutelle	Subvention	Emprunt Etat	AEP	R P I	T V A	D T I	F C V	Total
16 MINJUS	9 917 000	0	0	6 139 750	200 000	22 250	0	16 279 000
160 JUSTICE	9 917 000	0	0	6 139 750	200 000	22 250	0	16 279 000
012 Administration et Coordination	1 767 000	0	0	2 339 750	185 000	20 000	0	4 311 750
042 DELOCALISATION DU MINISTERE DE LA JUSTICE / CONSTRUCTION ET EQUIPEMENT					01//01/2017		31//12/2019	
	0	0	0	2 039 750	0	0	0	2 039 750
10-001-001-A RPI-ETAT-ETAT-GROUPE A	0	0	0	2 039 750	0	0	0	2 039 750
043 PROJET JUSTICE					01//01/2015		31//12/2018	
	1 767 000	0	0	300 000	185 000	20 000	0	2 272 000
10-001-001-A RPI-ETAT-ETAT-GROUPE A	0	0	0	300 000	0	0	0	300 000
20-001-001-A DTI-ETAT-ETAT-GROUPE A	0	0	0	0	0	20 000	0	20 000
30-001-001-A TVA-ETAT-ETAT-GROUPE A	0	0	0	0	185 000	0	0	185 000
60-202-202-A SUB-AFD-AFD-GROUPE A	1 767 000	0	0	0	0	0	0	1 767 000
111 Administration judiciaire	8 150 000	0	0	1 530 000	15 000	2 250	0	9 697 250
038 APPUI A LA SECURITE JUDICIAIRE ET JURIDIQUE					01//01/2018		31//12/2020	
	230 000	0	0	20 000	0	0	0	250 000
10-001-001-A RPI-ETAT-ETAT-GROUPE A	0	0	0	20 000	0	0	0	20 000
60-201-343-A SUB-FSP-SCAC-GROUPE A	230 000	0	0	0	0	0	0	230 000
039 RENFORCEMENT DE L'ETAT DE DROIT					01//01/2018		31//12/2020	
	7 920 000	0	0	200 000	15 000	2 250	0	8 137 250
10-001-001-A RPI-ETAT-ETAT-GROUPE A	0	0	0	200 000	0	0	0	200 000
20-001-001-A DTI-ETAT-ETAT-GROUPE A	0	0	0	0	0	2 250	0	2 250
30-001-001-A TVA-ETAT-ETAT-GROUPE A	0	0	0	0	15 000	0	0	15 000
60-112-112-A SUB-PNUD-PNUD-GROUPE A	7 920 000	0	0	0	0	0	0	7 920 000
041 JUSTICE DE PROXIMITE					01//01/2016		31//12/2019	
	0	0	0	1 310 000	0	0	0	1 310 000
10-001-001-A RPI-ETAT-ETAT-GROUPE A	0	0	0	1 310 000	0	0	0	1 310 000
112 Administration pénitentiaire	0	0	0	2 070 000	0	0	0	2 070 000
040 MISE AUX NORMES ET SECURISATION DES ETABLISSEMENTS PENITENTIAIRES					01//01/2016		31//12/2019	
	0	0	0	2 070 000	0	0	0	2 070 000
10-001-001-A RPI-ETAT-ETAT-GROUPE A	0	0	0	2 070 000	0	0	0	2 070 000
132 Contrôle externe des Finances Publiques	0	0	0	200 000	0	0	0	200 000
037 APPUI INSTITUTIONNEL AUX JURIDICTIONS FINANCIERES ET ADMINISTRATIVES					01//01/2015		31//12/2018	
	0	0	0	200 000	0	0	0	200 000
10-001-001-A RPI-ETAT-ETAT-GROUPE A	0	0	0	200 000	0	0	0	200 000

PIP par institution de Tutelle - En Milliers d'Ariary

Tutelle	Subvention	Emprunt Etat	AEP	R P I	T V A	D T I	F C V	Total
21 MFB	37 750 000	22 815 000	0	94 674 171	1 920 000	30 364 800	4 633 113	192 157 084
220 FINANCES ET BUDGET	37 750 000	22 815 000	0	94 674 171	1 920 000	30 364 800	4 633 113	192 157 084
013 Administration et Coordination	3 822 000	22 815 000	0	8 228 041	420 000	141 800	0	35 426 841
179 PROJET MOBIL BANKING					01//01/2018		31//12/2020	
	353 000	0	0	0	10 000	5 750	0	368 750
20-001-001-A DTI-ETAT-ETAT-GROUPE A	0	0	0	0	0	5 750	0	5 750
30-001-001-A TVA-ETAT-ETAT-GROUPE A	0	0	0	0	10 000	0	0	10 000
60-202-202-A SUB-AFD-AFD-GROUPE A	353 000	0	0	0	0	0	0	353 000
183 FONDS D'ETUDE ET DE RENFORCEMENT DE CAPACITE					01//01/2018		31//12/2020	
	1 060 000	0	0	0	60 000	2 000	0	1 122 000
20-001-001-A DTI-ETAT-ETAT-GROUPE A	0	0	0	0	0	2 000	0	2 000
30-001-001-A TVA-ETAT-ETAT-GROUPE A	0	0	0	0	60 000	0	0	60 000
60-202-202-A SUB-AFD-AFD-GROUPE A	1 060 000	0	0	0	0	0	0	1 060 000
190 PROJET D'URGENCE POUR LA PRESERVATION DES INFRASTRUCTURES ET LA REDUCTION DE LA VULNERABILITE					01//01/2018		31//12/2020	
	0	12 496 000	0	500 000	190 000	124 300	0	13 310 300
10-001-001-A RPI-ETAT-ETAT-GROUPE A	0	0	0	500 000	0	0	0	500 000
20-001-001-A DTI-ETAT-ETAT-GROUPE A	0	0	0	0	0	124 300	0	124 300
30-001-001-A TVA-ETAT-ETAT-GROUPE A	0	0	0	0	190 000	0	0	190 000
70-111-001-A EE-IDA-ETAT-GROUPE A	0	12 496 000	0	0	0	0	0	12 496 000
202 GESTION BUDGETAIRE ET CROISSANCE INCLUSIVE (GBCI)					01//01/2018		31//12/2020	
	2 409 000	0	0	0	140 000	4 000	0	2 553 000
20-001-001-A DTI-ETAT-ETAT-GROUPE A	0	0	0	0	0	4 000	0	4 000
30-001-001-A TVA-ETAT-ETAT-GROUPE A	0	0	0	0	140 000	0	0	140 000
60-112-112-A SUB-PNUD-PNUD-GROUPE A	2 409 000	0	0	0	0	0	0	2 409 000
218 RENFORCEMENT DES CAPACITES HUMAINES, MATERIELLES, TECHNIQUES ET TECHNOLOGIQUES DU PROGRAMME « ADMINISTRATION ET COORDINATION »					01//01/2018		31//12/2020	
	0	0	0	7 497 986	0	0	0	7 497 986
10-001-001-A RPI-ETAT-ETAT-GROUPE A	0	0	0	7 497 986	0	0	0	7 497 986
232 PROJET D'INVESTISSEMENT EN INCLUSION FINANCIERE (PASEF II)					01//01/2018		31//12/2020	
	0	10 319 000	0	230 055	20 000	5 750	0	10 574 805
10-001-001-A RPI-ETAT-ETAT-GROUPE A	0	0	0	230 055	0	0	0	230 055
20-001-001-A DTI-ETAT-ETAT-GROUPE A	0	0	0	0	0	5 750	0	5 750
30-001-001-A TVA-ETAT-ETAT-GROUPE A	0	0	0	0	20 000	0	0	20 000
70-111-001-A EE-IDA-ETAT-GROUPE A	0	10 319 000	0	0	0	0	0	10 319 000
114 Gestion du Budget	33 928 000	0	0	54 894 509	1 500 000	29 084 000	0	119 406 509
187 PROVISION SUR OPERATIONS D'INVESTISSEMENT					01//01/2013		31//12/2020	
	0	0	0	45 863 000	0	20 000 000	0	65 863 000
10-001-001-A RPI-ETAT-ETAT-GROUPE A	0	0	0	45 863 000	0	0	0	45 863 000
20-001-001-A DTI-ETAT-ETAT-GROUPE A	0	0	0	0	0	20 000 000	0	20 000 000

PIP par institution de Tutelle - En Milliers d'Ariary

Tutelle	Subvention	Emprunt Etat	AEP	R P I	T V A	D T I	F C V	Total	
188	PRISE EN CHARGE DES FRAIS SUR DONDS					01//01/2013	31//12/2020		
	0	0	0	0	0	9 000 000	0	9 000 000	
20-001-001-A	DTI-ETAT-ETAT-GROUPE A	0	0	0	0	9 000 000	0	9 000 000	
192	FANJAKANA HO AN-DAHOLOBE					01//01/2018	31//12/2020		
	5 477 000	0	0	0	100 000	10 000	0	5 587 000	
20-001-001-A	DTI-ETAT-ETAT-GROUPE A	0	0	0	0	10 000	0	10 000	
30-001-001-A	TVA-ETAT-ETAT-GROUPE A	0	0	0	100 000	0	0	100 000	
60-107-107-A	SUB-UE-UE-GROUPE A	5 477 000	0	0	0	0	0	5 477 000	
200	CONSTRUCTION-REHABILITATION BATIMENTS ET EQUIPEMENTS DIRECTION GENERALE DU BUDGET					01//01/2015	31//12/2018		
	0	0	0	6 000 000	0	0	0	6 000 000	
10-001-001-A	RPI-ETAT-ETAT-GROUPE A	0	0	6 000 000	0	0	0	6 000 000	
204	INTEGRATION DES FONCTIONS DE L'ORDONNATEUR NATIONAL					01//01/2018	31//12/2020		
	2 120 000	0	0	0	200 000	4 000	0	2 324 000	
20-001-001-A	DTI-ETAT-ETAT-GROUPE A	0	0	0	0	4 000	0	4 000	
30-001-001-A	TVA-ETAT-ETAT-GROUPE A	0	0	0	200 000	0	0	200 000	
60-107-107-A	SUB-UE-UE-GROUPE A	2 120 000	0	0	0	0	0	2 120 000	
212	MISE EN PLACE D'UNE ECOLE DU BUDGET					01//01/2017	31//12/2019		
	0	0	0	1 031 509	0	0	0	1 031 509	
10-001-001-A	RPI-ETAT-ETAT-GROUPE A	0	0	1 031 509	0	0	0	1 031 509	
214	FONDS DE CONTINGENCE					01//01/2017	31//12/2019		
	0	0	0	2 000 000	0	0	0	2 000 000	
10-001-001-A	RPI-ETAT-ETAT-GROUPE A	0	0	2 000 000	0	0	0	2 000 000	
225	RINDRA					01//01/2009	31//12/2100		
	19 264 000	0	0	0	1 000 000	50 000	0	20 314 000	
20-001-001-A	DTI-ETAT-ETAT-GROUPE A	0	0	0	0	50 000	0	50 000	
30-001-001-A	TVA-ETAT-ETAT-GROUPE A	0	0	0	1 000 000	0	0	1 000 000	
60-107-107-A	SUB-UE-UE-GROUPE A	19 264 000	0	0	0	0	0	19 264 000	
233	MECANISME INTEGRE D'APPUI A LA SOCIETE CIVILE A MADAGASCAR - DINIKA II					01//01/2018	31//12/2020		
	7 067 000	0	0	0	200 000	20 000	0	7 287 000	
20-001-001-A	DTI-ETAT-ETAT-GROUPE A	0	0	0	0	20 000	0	20 000	
30-001-001-A	TVA-ETAT-ETAT-GROUPE A	0	0	0	200 000	0	0	200 000	
60-107-107-A	SUB-UE-UE-GROUPE A	7 067 000	0	0	0	0	0	7 067 000	
115	Gestion Fiscale	0	0	0	5 504 000	0	1 139 000	57 000	6 700 000
208	PROGRAMME D'APPUI A LA PERFORMANCE DU SECTEUR PUBLIC (PAPSP) : IMPOTS					01//01/2017	31//12/2019		
	0	0	0	1 935 000	0	0	0	1 935 000	
10-001-001-A	RPI-ETAT-ETAT-GROUPE A	0	0	1 935 000	0	0	0	1 935 000	

PIP par institution de Tutelle - En Milliers d'Ariary

Tutelle	Subvention	Emprunt Etat	AEP	R P I	T V A	D T I	F C V	Total	
226	RENFORCEMENT DE CAPACITE DE L'ADMINISTRATION FISCALE				01//01/2018	31//12/2020			
	0	0	0	3 569 000	0	1 139 000	57 000	4 765 000	
10-001-001-A	RPI-ETAT-ETAT-GROUPE A	0	0	0	3 569 000	0	0	3 569 000	
20-001-001-A	DTI-ETAT-ETAT-GROUPE A	0	0	0	0	1 139 000	0	1 139 000	
40-219-001-B	FCV-JAPON-ETAT-GROUPE B	0	0	0	0	0	57 000	57 000	
116	Douanes	0	0	0	5 500 000	0	0	4 576 113	10 076 113
110	SECURISATION DOUANIERE				01//01/2006	31//12/2020			
	0	0	0	5 500 000	0	0	4 576 113	10 076 113	
10-001-001-A	RPI-ETAT-ETAT-GROUPE A	0	0	0	5 500 000	0	0	5 500 000	
40-219-001-B	FCV-JAPON-ETAT-GROUPE B	0	0	0	0	0	1 576 193	1 576 193	
40-219-001-C	FCV-JAPON-ETAT-GROUPE C	0	0	0	0	0	2 999 920	2 999 920	
117	Trésor	0	0	0	4 917 621	0	0	0	4 917 621
120	RENFORCEMENT DE LA DIRECTION GENERALE DU TRESOR (PHASE III)				01//01/2006	31//12/2020			
	0	0	0	4 917 621	0	0	0	4 917 621	
10-001-001-A	RPI-ETAT-ETAT-GROUPE A	0	0	0	4 917 621	0	0	4 917 621	
129	Contrôle Budgétaire et Financière	0	0	0	3 530 000	0	0	0	3 530 000
127	RENFORCEMENT DU CONTROLE DES ENGAGEMENTS FINANCIERS				01//01/2006	31//12/2019			
	0	0	0	3 530 000	0	0	0	3 530 000	
10-001-001-A	RPI-ETAT-ETAT-GROUPE A	0	0	0	3 530 000	0	0	3 530 000	
130	Gestion Financière du Personnel de l'Etat	0	0	0	2 000 000	0	0	0	2 000 000
196	RENFORCEMENT ET MODERNISATION DE LA GESTION FINANCIERE DU PERSONNEL DE L'ETAT (DGGFPE)				01//01/2015	31//12/2018			
	0	0	0	2 000 000	0	0	0	2 000 000	
10-001-001-A	RPI-ETAT-ETAT-GROUPE A	0	0	0	2 000 000	0	0	2 000 000	
803	Action sociale et développement	0	0	0	10 100 000	0	0	0	10 100 000
101	OPERATIONS DE MICROREALISATIONS				01//01/2007	31//12/2017			
	0	0	0	2 800 000	0	0	0	2 800 000	
10-001-001-A	RPI-ETAT-ETAT-GROUPE A	0	0	0	2 800 000	0	0	2 800 000	
230	APPUI AU DEVELOPPEMENT COMMUNAUTAIRE ET SOCIAL (PHASE II DES PROJETS APPUIS AUX COUCHES DEFAVORISEES ET HIMO DEVELOPPEMENT)				01//01/2018	31//12/2022			
	0	0	0	7 300 000	0	0	0	7 300 000	
10-001-001-A	RPI-ETAT-ETAT-GROUPE A	0	0	0	7 300 000	0	0	7 300 000	

PIP par institution de Tutelle - En Milliers d'Ariary

Tutelle	Subvention	Emprunt Etat	AEP	R P I	T V A	D T I	F C V	Total
25 MEP	1 695 000	44 501 000	0	3 971 340	1 000 000	103 660	0	51 271 000
290 PILOTAGE DE L'ECONOMIE	1 695 000	44 501 000	0	3 971 340	1 000 000	103 660	0	51 271 000
014 Administration et Coordination	1 695 000	0	0	2 353 000	50 000	3 660	0	4 101 660
205 APPUI INSTITUTIONNEL DU MEP					01//01/2018		31//12/2021	
	0	0	0	2 211 000	0	0	0	2 211 000
10-001-001-A RPI-ETAT-ETAT-GROUPE A	0	0	0	2 211 000	0	0	0	2 211 000
218 PLANIFICATION DU DEVELOPPEMENT SECTEUR PRIVE ET EMPLOI (PDSPE):PNUD					01//01/2018		31//12/2020	
	1 695 000	0	0	142 000	50 000	3 660	0	1 890 660
10-001-001-A RPI-ETAT-ETAT-GROUPE A	0	0	0	142 000	0	0	0	142 000
20-001-001-A DTI-ETAT-ETAT-GROUPE A	0	0	0	0	0	3 660	0	3 660
30-001-001-A TVA-ETAT-ETAT-GROUPE A	0	0	0	0	50 000	0	0	50 000
60-112-112-A SUB-PNUD-PNUD-GROUPE A	1 695 000	0	0	0	0	0	0	1 695 000
604 Economie	0	44 501 000	0	1 276 300	950 000	100 000	0	46 827 300
186 SUIVI DES PROGRAMMES D'URGENCE					01//01/2015		31//12/2018	
	0	0	0	200 000	0	0	0	200 000
10-001-001-A RPI-ETAT-ETAT-GROUPE A	0	0	0	200 000	0	0	0	200 000
201 RECENSEMENT ET STATISTIQUE (RENFORCEMENT DES CAPACITES STATISTIQUES A MADAGASCAR)					01//01/2017		31//12/2019	
	0	44 501 000	0	0	950 000	100 000	0	45 551 000
20-001-001-A DTI-ETAT-ETAT-GROUPE A	0	0	0	0	0	100 000	0	100 000
30-001-001-A TVA-ETAT-ETAT-GROUPE A	0	0	0	0	950 000	0	0	950 000
70-111-001-A EE-IDA-ETAT-GROUPE A	0	44 501 000	0	0	0	0	0	44 501 000
206 OUTILS D'ANALYSES ECONOMIQUES					01//01/2018		31//12/2020	
	0	0	0	200 300	0	0	0	200 300
10-001-001-A RPI-ETAT-ETAT-GROUPE A	0	0	0	200 300	0	0	0	200 300
207 PROJET DE RELANCE DU DEVELOPPEMENT REGIONAL (PRDR)					01//01/2018		31//12/2020	
	0	0	0	122 000	0	0	0	122 000
10-001-001-A RPI-ETAT-ETAT-GROUPE A	0	0	0	122 000	0	0	0	122 000
208 MISE EN OEUVRE DES PROGRAMMES DE COOPERATIONS ECONOMIQUES EXTERIEURES					01//01/2018		31//12/2020	
	0	0	0	122 000	0	0	0	122 000
10-001-001-A RPI-ETAT-ETAT-GROUPE A	0	0	0	122 000	0	0	0	122 000
209 ELABORATION DE LA POLITIQUE NATIONALE DE L'EVALUATION (PNEVAL)					01//01/2018		31//12/2020	
	0	0	0	116 000	0	0	0	116 000
10-001-001-A RPI-ETAT-ETAT-GROUPE A	0	0	0	116 000	0	0	0	116 000
210 DEVELOPPEMENT DES MECANISMES DE MISE EN OEUVRE DES POLITIQUES PUBLIQUES					01//01/2018		31//12/2021	
	0	0	0	123 000	0	0	0	123 000
10-001-001-A RPI-ETAT-ETAT-GROUPE A	0	0	0	123 000	0	0	0	123 000

PIP par institution de Tutelle - En Milliers d'Ariary

Tutelle	Subvention	Emprunt Etat	AEP	R P I	T V A	D T I	F C V	Total
219	MISE EN OEUVRE DE POLITIQUES CONJONCTURELLES				01//01/2018		31//12/2020	
	0	0	0	123 000	0	0	0	123 000
10-001-001-A	RPI-ETAT-ETAT-GROUPE A	0	0	0	123 000	0	0	123 000
220	MISE EN OEUVRE NATIONALE DE L'INDICE AFRICAINE DE DEVELOPPEMENT SOCIAL				01//01/2018		31//12/2020	
	0	0	0	157 000	0	0	0	157 000
10-001-001-A	RPI-ETAT-ETAT-GROUPE A	0	0	0	157 000	0	0	157 000
221	SUIVI ET EVALUATION DES PROGRAMMES DU GOUVERNEMENT				01//01/2018		31//12/2020	
	0	0	0	113 000	0	0	0	113 000
10-001-001-A	RPI-ETAT-ETAT-GROUPE A	0	0	0	113 000	0	0	113 000
612	Planification	0	0	0	342 040	0	0	342 040
214	RENFORCEMENT DE LA PLANIFICATION SECTORIELLE POUR LA MISE EN OEUVRE DE LA STRATEGIE NATIONALE DE MOBILISATION DES RESSOURCES INTERIEURES				01//01/2018		31//12/2020	
	0	0	0	112 000	0	0	0	112 000
10-001-001-A	RPI-ETAT-ETAT-GROUPE A	0	0	0	112 000	0	0	112 000
215	RENFORCEMENT DE LA PLANIFICATION REGIONALE POUR L'EFFICACITE DES INTERVENTIONS DE DEVELOPPEMENT				01//01/2018		31//12/2020	
	0	0	0	100 040	0	0	0	100 040
10-001-001-A	RPI-ETAT-ETAT-GROUPE A	0	0	0	100 040	0	0	100 040
216	PLANIFICATION STRATEGIQUE DE LA VISION MADAGASCAR 2045				01//01/2018		31//12/2020	
	0	0	0	130 000	0	0	0	130 000
10-001-001-A	RPI-ETAT-ETAT-GROUPE A	0	0	0	130 000	0	0	130 000

PIP par institution de Tutelle - En Milliers d'Ariary

Tutelle	Subvention	Emprunt Etat	AEP	R P I	T V A	D T I	F C V	Total
32 MFPTLS	0	0	0	2 739 000	0	0	0	2 739 000
310 TRAVAIL ET LOIS SOCIALES	0	0	0	340 622	0	0	0	340 622
824 Promouvoir l'insertion et la reconversion du travail	0	0	0	98 557	0	0	0	98 557
068 APPUI A LA MISE EN ŒUVRE DE LA POLITIQUE NATIONALE DE L'INSERTION ET DE LA RECONVERSION DU TRAVAIL					01//01/2015		31//12/2018	
	0	0	0	65 064	0	0	0	65 064
10-001-001-A RPI-ETAT-ETAT-GROUPE A	0	0	0	65 064	0	0	0	65 064
080 PROJET DE RENFORCEMENT DES CAPACITES MATERIELLES ET HUMAINES					01//01/2018		31//12/2020	
	0	0	0	33 493	0	0	0	33 493
10-001-001-A RPI-ETAT-ETAT-GROUPE A	0	0	0	33 493	0	0	0	33 493
826 Promotion de l'inspection et de l'administration du Travail	0	0	0	242 065	0	0	0	242 065
081 RENFORCEMENT DES CAPACITES MATERIELLES ET HUMAINES SUR LES STRUCTURES DE L'ADMINISTRATION DU TRAVAIL					01//01/2018		31//12/2020	
	0	0	0	206 685	0	0	0	206 685
10-001-001-A RPI-ETAT-ETAT-GROUPE A	0	0	0	206 685	0	0	0	206 685
082 CONSOLIDATION DES ACTIONS DE LUTTE CONTRE LE TRAVAIL DES ENFANTS A MADAGASCAR					01//01/2018		31//12/2019	
	0	0	0	35 380	0	0	0	35 380
10-001-001-A RPI-ETAT-ETAT-GROUPE A	0	0	0	35 380	0	0	0	35 380
320 FONCTION PUBLIQUE	0	0	0	2 398 378	0	0	0	2 398 378
015 Administration et Coordination	0	0	0	1 778 607	0	0	0	1 778 607
074 MISE EN PLACE D'UNE BIBLIOTHÈQUE ÉLECTRONIQUE EN MATIÈRE DE FONCTION PUBLIQUE, DU TRAVAIL ET DES LOIS SOCIALES					01//01/2017		31//12/2019	
	0	0	0	40 000	0	0	0	40 000
10-001-001-A RPI-ETAT-ETAT-GROUPE A	0	0	0	40 000	0	0	0	40 000
075 DÉVELOPPEMENT DU SYSTÈME DE POINTAGE ÉLECTRONIQUE					01//01/2017		31//12/2019	
	0	0	0	40 000	0	0	0	40 000
10-001-001-A RPI-ETAT-ETAT-GROUPE A	0	0	0	40 000	0	0	0	40 000
083 PROJET DE RENFORCEMENT DES CAPACITES MATERIELLES ET HUMAINES DU PROGRAMME TRANSVERSAL					01//01/2018		31//12/2021	
	0	0	0	1 649 750	0	0	0	1 649 750
10-001-001-A RPI-ETAT-ETAT-GROUPE A	0	0	0	1 649 750	0	0	0	1 649 750
084 DEVELOPPEMENT DU SYSTEME D'INFORMATION ET DU SUIVI EVALUATION AU SEIN DU MFPTLS					01//01/2018		31//12/2019	
	0	0	0	48 857	0	0	0	48 857
10-001-001-A RPI-ETAT-ETAT-GROUPE A	0	0	0	48 857	0	0	0	48 857
128 Réforme de l'Administration	0	0	0	352 828	0	0	0	352 828
036 GESTION PREVISIONNELLE DES EFFECTIFS DES EMPLOIS ET DES COMPETENCES (GPEEC)					01//01/2017		31//12/2020	
	0	0	0	40 000	0	0	0	40 000
10-001-001-A RPI-ETAT-ETAT-GROUPE A	0	0	0	40 000	0	0	0	40 000

PIP par institution de Tutelle - En Milliers d'Ariary

Tutelle	Subvention	Emprunt Etat	AEP	R P I	T V A	D T I	F C V	Total
085	RENFORCEMENT DES CAPACITES MATERIELLES ET HUMAINES SUR LA REFORME DE L'ADMINISTRATION PUBLIQUE				01//01/2018		31//12/2020	
	0	0	0	245 800	0	0	0	245 800
10-001-001-A	RPI-ETAT-ETAT-GROUPE A	0	0	245 800	0	0	0	245 800
086	TRANSITION VERS LE PORTAIL ADMINISTRATION NUMERIQUE SECURISE				01//01/2018		31//12/2020	
	0	0	0	23 735	0	0	0	23 735
10-001-001-A	RPI-ETAT-ETAT-GROUPE A	0	0	23 735	0	0	0	23 735
087	PROJET D'APPUI A LA REFORME DE L'ADMINISTRATION PUBLIQUE				01//01/2018		31//12/2020	
	0	0	0	43 293	0	0	0	43 293
10-001-001-A	RPI-ETAT-ETAT-GROUPE A	0	0	43 293	0	0	0	43 293
131	Promouvoir une fonction publique professionnelle moderne, intègre et centrée sur le service public							
088	RENFORCEMENT DES CAPACITES MATERIELLES ET HUMAINES DES STRUCTURES RESPONSABLES DE LA GESTION DE LA FOP				01//01/2018		31//12/2020	
	0	0	0	226 943	0	0	0	226 943
10-001-001-A	RPI-ETAT-ETAT-GROUPE A	0	0	226 943	0	0	0	226 943
089	CONTRIBUTION A LA MISE EN OEUVRE DE LA POLITIQUE NATIONALE DE LA FONCTION PUBLIQUE PHASE I				01//01/2018		31//12/2022	
	0	0	0	40 000	0	0	0	40 000
10-001-001-A	RPI-ETAT-ETAT-GROUPE A	0	0	40 000	0	0	0	40 000

PIP par institution de Tutelle - En Milliers d'Ariary

Tutelle	Subvention	Emprunt Etat	AEP	R P I	T V A	D T I	F C V	Total
34 MIDSP	670 000	0	0	2 754 640	100 000	17 350	0	3 541 990
340 INDUSTRIE	670 000	0	0	2 754 640	100 000	17 350	0	3 541 990
051 Administration et Coordination	0	0	0	1 755 000	0	0	0	1 755 000
192 RENFORCEMENT DES CAPACITES MATERIELLES ET HUMAINES : INFORMATIQUE					01//01/2018		31//12/2019	
	0	0	0	200 000	0	0	0	200 000
10-001-001-A RPI-ETAT-ETAT-GROUPE A	0	0	0	200 000	0	0	0	200 000
193 PROJET DE RENFORCEMENT DE CAPACITE MATERIELLE ET HUMAINES: « RENFORCEMENT DE CAPACITE DES DIRIS ET DE LEURS ANTENNES »					01//01/2018		31//12/2020	
	0	0	0	1 450 000	0	0	0	1 450 000
10-001-001-A RPI-ETAT-ETAT-GROUPE A	0	0	0	1 450 000	0	0	0	1 450 000
194 PROJET DE RENFORCEMENT DE CAPACITE MATERIELLE ET HUMAINES: « RENFORCEMENT DE CAPACITE DES DIRIS ET DE LEURS ANTENNES » (FORMATION)					01//01/2018		31//12/2020	
	0	0	0	105 000	0	0	0	105 000
10-001-001-A RPI-ETAT-ETAT-GROUPE A	0	0	0	105 000	0	0	0	105 000
605 Industrie	670 000	0	0	599 640	100 000	17 350	0	1 386 990
129 MISE EN OEUVRE STRATEGIE D'ADAPTATION FILIERE SUCRE					01//01/2018		31//12/2020	
	670 000	0	0	0	100 000	17 350	0	787 350
20-001-001-A DTI-ETAT-ETAT-GROUPE A	0	0	0	0	0	17 350	0	17 350
30-001-001-A TVA-ETAT-ETAT-GROUPE A	0	0	0	0	100 000	0	0	100 000
60-107-107-A SUB-UE-UE-GROUPE A	670 000	0	0	0	0	0	0	670 000
188 CONTRIBUTION A LA REMISE A NIVEAU ET L'AMELIORATION DE LA COMPETITIVITE DES INDUSTRIES MALGACHES					01//01/2017		31//12/2019	
	0	0	0	450 000	0	0	0	450 000
10-001-001-A RPI-ETAT-ETAT-GROUPE A	0	0	0	450 000	0	0	0	450 000
195 RENFORCEMENT DE CAPACITE MATERIELLE: "MISE EN OEUVRE DU PROGRAMME NATIONAL ETHANOL COMBUSTIBLE"					01//01/2018		31//12/2020	
	0	0	0	149 640	0	0	0	149 640
10-001-001-A RPI-ETAT-ETAT-GROUPE A	0	0	0	149 640	0	0	0	149 640
621 Développement du Secteur Privé	0	0	0	400 000	0	0	0	400 000
197 PROGRAMME DE DEVELOPPEMENT INTEGRE DES FILIERES INDUSTRIELLES, DE L'AGRO INDUSTRIE ET DE L'AGROBUSINES LOCAL					01//01/2018		31//12/2020	
	0	0	0	400 000	0	0	0	400 000
10-001-001-A RPI-ETAT-ETAT-GROUPE A	0	0	0	400 000	0	0	0	400 000

PIP par institution de Tutelle - En Milliers d'Ariary

Tutelle	Subvention	Emprunt Etat	AEP	R P I	T V A	D T I	F C V	Total
35 MINTOUR	1 215 000	0	0	4 375 000	359 000	0	0	5 949 000
350 TOURISME	1 215 000	0	0	4 375 000	359 000	0	0	5 949 000
040 Administration et Coordination	1 215 000	0	0	2 225 000	359 000	0	0	3 799 000
104 RENFORCEMENT DES CAPACITES HUMAINES ET MATERIELLES					01//01/2018		31//12/2021	
	0	0	0	1 625 000	0	0	0	1 625 000
10-001-001-A RPI-ETAT-ETAT-GROUPE A	0	0	0	1 625 000	0	0	0	1 625 000
105 AMELIORATION ET DEVELOPPEMENT DU SYSTEME D'INFORMATION TOURISTIQUE					01//01/2018		31//12/2020	
	0	0	0	600 000	0	0	0	600 000
10-001-001-A RPI-ETAT-ETAT-GROUPE A	0	0	0	600 000	0	0	0	600 000
314 INNOVATIONS SECTORIELLES POUR LA FORMATION EN ALTERNANCE A MADAGASCAR (ISFAM)					01//01/2018		31//12/2019	
	1 215 000	0	0	0	359 000	0	0	1 574 000
30-001-001-A TVA-ETAT-ETAT-GROUPE A	0	0	0	0	359 000	0	0	359 000
60-202-202-A SUB-AFD-AFD-GROUPE A	1 215 000	0	0	0	0	0	0	1 215 000
618 Administration, normalisation et formalisation du secteur tourisme	0	0	0	590 000	0	0	0	590 000
106 REFORME DE LA FORMATION PROFESSIONNALISANTE AUX METIERS TOURISTIQUE					01//01/2018		31//12/2021	
	0	0	0	590 000	0	0	0	590 000
10-001-001-A RPI-ETAT-ETAT-GROUPE A	0	0	0	590 000	0	0	0	590 000
619 Aménagement et développement du secteur tourisme	0	0	0	1 560 000	0	0	0	1 560 000
310 MISE EN PLACE ET OPÉRATIONNALISATION DE L'OBSERVATOIRE DU TOURISME					01//01/2016		31//12/2019	
	0	0	0	500 000	0	0	0	500 000
10-001-001-A RPI-ETAT-ETAT-GROUPE A	0	0	0	500 000	0	0	0	500 000
311 APPUI À L'AMÉLIORATION DE LA VISIBILITÉ ET DE LA COMPÉTITIVITÉ DE LA DESTINATION					01//01/2016		31//12/2019	
	0	0	0	360 000	0	0	0	360 000
10-001-001-A RPI-ETAT-ETAT-GROUPE A	0	0	0	360 000	0	0	0	360 000
313 AMENAGEMENT DE LA ZONE ECONOMIQUE SPECIALE TOURISME ZESTS ANTSANITIA TSIMANAMPETSOTSA NOSYHARA					01//01/2017		31//12/2019	
	0	0	0	700 000	0	0	0	700 000
10-001-001-A RPI-ETAT-ETAT-GROUPE A	0	0	0	700 000	0	0	0	700 000

PIP par institution de Tutelle - En Milliers d'Ariary

Tutelle	Subvention	Emprunt Etat	AEP	R P I	T V A	D T I	F C V	Total
36 MCC	6 908 000	0	0	2 426 500	451 180	20 500	0	9 806 180
360 COMMERCE	6 908 000	0	0	2 426 500	451 180	20 500	0	9 806 180
037 Administration et Coordination	0	0	0	1 526 500	0	0	0	1 526 500
179 CONSTRUCTION ET REHABILITATION DES BATIMENTS DU MINISTERE					01//01/2015		31//12/2018	
	0	0	0	650 000	0	0	0	650 000
10-001-001-A RPI-ETAT-ETAT-GROUPE A	0	0	0	650 000	0	0	0	650 000
185 PROMOTION ET RENFORCEMENT DE LA SECURITE SANITAIRE DES ALIMENTS					01//01/2016		31//12/2019	
	0	0	0	80 000	0	0	0	80 000
10-001-001-A RPI-ETAT-ETAT-GROUPE A	0	0	0	80 000	0	0	0	80 000
186 MISE EN PLACE DE SERVICES DE METROLOGIE LEGALE OPERATIONNELS DANS TOUTES LES REGIONS					01//01/2016		31//12/2019	
	0	0	0	100 000	0	0	0	100 000
10-001-001-A RPI-ETAT-ETAT-GROUPE A	0	0	0	100 000	0	0	0	100 000
193 AMELIORATION DE L'ACCES AU MARCHÉ DES PRODUITS AGRICOLES MALAGASY					01//01/2017		31//12/2019	
	0	0	0	85 000	0	0	0	85 000
10-001-001-A RPI-ETAT-ETAT-GROUPE A	0	0	0	85 000	0	0	0	85 000
194 RENFORCEMENT DES CAPACITES MATERIELLES ET HUMAINES					01//01/2018		31//12/2020	
	0	0	0	326 500	0	0	0	326 500
10-001-001-A RPI-ETAT-ETAT-GROUPE A	0	0	0	326 500	0	0	0	326 500
195 VULGARISATION ET FORMATION SUR LE DISPOSITIF JURIDIQUE DE LA PROTECTION DES CONSOMMATEURS AU NIVEAU DES REGIONS					01//01/2018		31//12/2020	
	0	0	0	80 000	0	0	0	80 000
10-001-001-A RPI-ETAT-ETAT-GROUPE A	0	0	0	80 000	0	0	0	80 000
196 APPUI A LA MISE A NIVEAU DES ETABLISSEMENTS PUBLICS NATIONAUX ET DES ORGANISMES RATTACHES					01//01/2018		31//12/2020	
	0	0	0	120 000	0	0	0	120 000
10-001-001-A RPI-ETAT-ETAT-GROUPE A	0	0	0	120 000	0	0	0	120 000
197 APPUI A LA MISE EN PLACE DE LA BONNE GOUVERNANCE ET SAUVEGARDE DU PATRIMOINE					01//01/2018		31//12/2020	
	0	0	0	85 000	0	0	0	85 000
10-001-001-A RPI-ETAT-ETAT-GROUPE A	0	0	0	85 000	0	0	0	85 000
614 Commerce Intérieur	0	0	0	345 000	0	0	0	345 000
181 ASSAINISSEMENT DU MARCHÉ ET PROMOTION DE LA CONCURRENCE					01//01/2015		31//12/2018	
	0	0	0	75 000	0	0	0	75 000
10-001-001-A RPI-ETAT-ETAT-GROUPE A	0	0	0	75 000	0	0	0	75 000
187 ACCREDITATION DU LABORATOIRE DE CHIMIE ET DE MICROBIOLOGIE					01//01/2016		31//12/2019	
	0	0	0	100 000	0	0	0	100 000
10-001-001-A RPI-ETAT-ETAT-GROUPE A	0	0	0	100 000	0	0	0	100 000

PIP par institution de Tutelle - En Milliers d'Ariary

Tutelle	Subvention	Emprunt Etat	AEP	R P I	T V A	D T I	F C V	Total
189	RENFORCEMENT DU DISPOSITIF DE PROTECTION DES CONSOMMATEURS				01//01/2017		31//12/2019	
	0	0	0	85 000	0	0	0	85 000
10-001-001-A	RPI-ETAT-ETAT-GROUPE A	0	0	85 000	0	0	0	85 000
198	SECURISATION DE L'APPROVISIONNEMENT DU MARCHE EN PRODUIT DE PREMIERE NECESSITE				01//01/2018		31//12/2020	
	0	0	0	85 000	0	0	0	85 000
10-001-001-A	RPI-ETAT-ETAT-GROUPE A	0	0	85 000	0	0	0	85 000
615	Commerce Extérieur	6 908 000	0	0	555 000	451 180	20 500	7 934 680
180	APPUI A L'OPERATIONNALISATION DU COMITE NATIONAL DE SUIVI DES BARRIERES NON TARIFAIRES				01//01/2015		31//12/2018	
	0	0	0	85 000	0	0	0	85 000
10-001-001-A	RPI-ETAT-ETAT-GROUPE A	0	0	85 000	0	0	0	85 000
182	APPUI A LA MISE EN ŒUVRE DE L'ACCORD DE PARTENARIAT ECONOMIQUE				01//01/2018		31//12/2020	
	1 338 000	0	0	0	100 000	0	0	1 438 000
30-001-001-A	TVA-ETAT-ETAT-GROUPE A	0	0	0	100 000	0	0	100 000
60-107-107-A	SUB-UE-UE-GROUPE A	1 338 000	0	0	0	0	0	1 338 000
183	PROGRAMME D'APPUI AU DEVELOPPEMENT DE L'EMPLOI ET DE L'INTEGRATION REGIONALE (PROCOM)				01//01/2015		31//12/2019	
	2 250 000	0	0	0	97 200	5 000	0	2 352 200
20-001-001-A	DTI-ETAT-ETAT-GROUPE A	0	0	0	0	5 000	0	5 000
30-001-001-A	TVA-ETAT-ETAT-GROUPE A	0	0	0	97 200	0	0	97 200
60-107-107-A	SUB-UE-UE-GROUPE A	2 250 000	0	0	0	0	0	2 250 000
184	PROGRAMME DE MISE EN ŒUVRE DE L'INTEGRATION REGIONALE				01//01/2015		31//12/2018	
	2 420 000	0	0	0	136 000	0	0	2 556 000
30-001-001-A	TVA-ETAT-ETAT-GROUPE A	0	0	0	136 000	0	0	136 000
60-107-107-A	SUB-UE-UE-GROUPE A	2 420 000	0	0	0	0	0	2 420 000
188	APPUI A LA MISE EN PLACE DE L'AUTORITE NATIONALE DES MESURES CORRECTIVES				01//01/2017		31//12/2019	
	0	0	0	85 000	0	0	0	85 000
10-001-001-A	RPI-ETAT-ETAT-GROUPE A	0	0	85 000	0	0	0	85 000
190	APPUI AU DEVELOPPEMENT DU COMMERCE DES SERVICES				01//01/2017		31//12/2019	
	0	0	0	85 000	0	0	0	85 000
10-001-001-A	RPI-ETAT-ETAT-GROUPE A	0	0	85 000	0	0	0	85 000
191	IDENTIFICATION ET PROMOTION DES FILIERES PORTEUSES				01//01/2017		31//12/2019	
	0	0	0	100 000	0	0	0	100 000
10-001-001-A	RPI-ETAT-ETAT-GROUPE A	0	0	100 000	0	0	0	100 000
192	PROMOTION ET DEVELOPPEMENT DU COMMERCE DURABLE				01//01/2017		31//12/2019	
	0	0	0	85 000	0	0	0	85 000
10-001-001-A	RPI-ETAT-ETAT-GROUPE A	0	0	85 000	0	0	0	85 000

PIP par institution de Tutelle - En Milliers d'Ariary

Tutelle	Subvention	Emprunt Etat	AEP	R P I	T V A	D T I	F C V	Total
199	PROMOTION DE LA FACILITATION DES ECHANGES A MADAGASCAR				01//01/2018		31//12/2020	
	0	0	0	85 000	0	0	0	85 000
10-001-001-A	RPI-ETAT-ETAT-GROUPE A	0	0	0	85 000	0	0	85 000
200	PROJET DE SOUTIEN AUX ARRANGEMENTS DE MISE EN OEUVRE				01//01/2018		31//12/2020	
	900 000	0	0	30 000	117 980	15 500	0	1 063 480
10-001-001-A	RPI-ETAT-ETAT-GROUPE A	0	0	0	30 000	0	0	30 000
20-001-001-A	DTI-ETAT-ETAT-GROUPE A	0	0	0	0	0	15 500	15 500
30-001-001-A	TVA-ETAT-ETAT-GROUPE A	0	0	0	0	117 980	0	117 980
60-352-352-A	SUB-CIR-CIR-GROUPE A	900 000	0	0	0	0	0	900 000

PIP par institution de Tutelle - En Milliers d'Ariary

Tutelle	Subvention	Emprunt Etat	AEP	R P I	T V A	D T I	F C V	Total
37 MCRI	0	0	0	6 353 000	0	0	0	6 353 000
370 COMMUNICATION	0	0	0	6 353 000	0	0	0	6 353 000
030 Administration et Coordination	0	0	0	750 000	0	0	0	750 000
070 MISE EN PLACE DE DISPOSITIFS D'APPUI A L'ADMINISTRATION ET A LA COORDINATION DES SERVICES DU MCRI					01//01/2018		31//12/2020	
	0	0	0	750 000	0	0	0	750 000
10-001-001-A RPI-ETAT-ETAT-GROUPE A	0	0	0	750 000	0	0	0	750 000
213 Développement des infrastructures Radio et Télévision	0	0	0	5 603 000	0	0	0	5 603 000
052 DEVELOPPEMENT STATIONS COMPLEXES AUDIO-VISUELLES FARITANY					01//01/2018		31//12/2020	
	0	0	0	2 098 000	0	0	0	2 098 000
10-001-001-A RPI-ETAT-ETAT-GROUPE A	0	0	0	2 098 000	0	0	0	2 098 000
068 PROGRAMME DE MIGRATION VERS LA DIFFUSION NUMERIQUE					01//01/2018		31//12/2020	
	0	0	0	2 005 000	0	0	0	2 005 000
10-001-001-A RPI-ETAT-ETAT-GROUPE A	0	0	0	2 005 000	0	0	0	2 005 000
069 PROGRAMME DE RENOVATION DE LA MAISONS ORTM					01//01/2016		31//12/2019	
	0	0	0	1 500 000	0	0	0	1 500 000
10-001-001-A RPI-ETAT-ETAT-GROUPE A	0	0	0	1 500 000	0	0	0	1 500 000

PIP par institution de Tutelle - En Milliers d'Ariary

Tutelle	Subvention	Emprunt Etat	AEP	R P I	T V A	D T I	F C V	Total
41 MINAGRI	131 031 000	232 636 000	0	43 302 555	22 600 000	816 040	0	430 385 595
480 AGRICULTURE ET ELEVAGE	131 031 000	232 636 000	0	43 302 555	22 600 000	816 040	0	430 385 595
061 Administration et Coordination	0	0	0	1 150 000	0	0	0	1 150 000
275 APPUI A LA MISE EN ?UVRE DU PNIAEP					01//01/2015		31//12/2018	
	0	0	0	150 000	0	0	0	150 000
10-001-001-A RPI-ETAT-ETAT-GROUPE A	0	0	0	150 000	0	0	0	150 000
294 INVENTAIRE,REHABILITATION,ET RENOVATION DU PATRIMOINE D DU MINISTERE DE L'AGRICULTURE					01//01/2016		31//12/2019	
	0	0	0	1 000 000	0	0	0	1 000 000
10-001-001-A RPI-ETAT-ETAT-GROUPE A	0	0	0	1 000 000	0	0	0	1 000 000
411 Agriculture	131 031 000	232 636 000	0	38 402 555	22 600 000	816 040	0	425 485 595
154 PROGRAMME DE LUTTE ANTI-EROSIVE					01//01/2018		31//12/2020	
	7 067 000	0	0	700 000	400 000	2 895	0	8 169 895
10-001-001-K RPI-ETAT-ETAT-GROUPE K	0	0	0	700 000	0	0	0	700 000
20-001-001-K DTI-ETAT-ETAT-GROUPE K	0	0	0	0	0	2 895	0	2 895
30-001-001-K TVA-ETAT-ETAT-GROUPE K	0	0	0	0	400 000	0	0	400 000
60-205-206-K SUB-ALLEMAGNE-KFW-GROUPE K	7 067 000	0	0	0	0	0	0	7 067 000
158 LUTTE ANTIACRIDIENNE					01//01/2018		31//12/2020	
	0	0	0	5 000 000	0	0	0	5 000 000
10-001-001-J RPI-ETAT-ETAT-GROUPE J	0	0	0	5 000 000	0	0	0	5 000 000
172 AJUSTEMENT SECTORIEL DEVELOPPEMENT RURAL ET APPUI AUX SERVICES AGRICOLES					01//01/2004		31//12/2019	
	0	0	0	2 780 000	0	0	0	2 780 000
10-001-001-A RPI-ETAT-ETAT-GROUPE A	0	0	0	2 780 000	0	0	0	2 780 000
180 FONDS D'ENTRETIEN DES RESEAUX HYDROAGRIQUES					01//01/2004		31//12/2019	
	0	0	0	3 900 000	0	0	0	3 900 000
10-001-001-A RPI-ETAT-ETAT-GROUPE A	0	0	0	3 900 000	0	0	0	3 900 000
223 APPUI A LA MISE EN PLACE FONDS REGIONAL DE DEVELOPPEMENT AGRICOLE					01//01/2006		31//12/2019	
	0	0	0	500 000	0	0	0	500 000
10-001-001-A RPI-ETAT-ETAT-GROUPE A	0	0	0	500 000	0	0	0	500 000
225 PROJET D'APPUI AU DEVELOPPEMENT DE MENABE ET MELAKY					01//01/2018		31//12/2020	
	0	13 501 000	0	650 000	2 000 000	79 200	0	16 230 200
10-001-001-E RPI-ETAT-ETAT-GROUPE E	0	0	0	650 000	0	0	0	650 000
20-001-001-E DTI-ETAT-ETAT-GROUPE E	0	0	0	0	0	79 200	0	79 200
30-001-001-E TVA-ETAT-ETAT-GROUPE E	0	0	0	0	2 000 000	0	0	2 000 000
70-123-001-E EE-FIDA-ETAT-GROUPE E	0	13 501 000	0	0	0	0	0	13 501 000

PIP par institution de Tutelle - En Milliers d'Ariary

Tutelle	Subvention	Emprunt Etat	AEP	R P I	T V A	D T I	F C V	Total
229	PROGRAM DE SOUTIEN AUX POLES DE MICRO ENTREP. RURALES ET AUX ECONOMIES REGION DE M CAR (PROSPERER)				01//01/2018		31//12/2020	
	0	7 028 000	0	500 000	200 000	15 000	0	7 743 000
10-001-001-A	RPI-ETAT-ETAT-GROUPE A	0	0	0	500 000	0	0	500 000
20-001-001-A	DTI-ETAT-ETAT-GROUPE A	0	0	0	0	15 000	0	15 000
30-001-001-A	TVA-ETAT-ETAT-GROUPE A	0	0	0	200 000	0	0	200 000
70-123-001-A	EE-FIDA-ETAT-GROUPE A	0	7 028 000	0	0	0	0	7 028 000
238	APPUI AU RENFORCEMENT DES ORGANISATIONS PAYSANES ET SERVICES AGRICOLES				01//01/2018		31//12/2020	
	0	16 769 000	0	500 000	500 000	20 000	0	17 789 000
10-001-001-A	RPI-ETAT-ETAT-GROUPE A	0	0	0	500 000	0	0	500 000
20-001-001-A	DTI-ETAT-ETAT-GROUPE A	0	0	0	0	20 000	0	20 000
30-001-001-A	TVA-ETAT-ETAT-GROUPE A	0	0	0	500 000	0	0	500 000
70-123-001-A	EE-FIDA-ETAT-GROUPE A	0	16 769 000	0	0	0	0	16 769 000
252	PROJET D'AMELIORATION DE LA PRODUCTIVITE RIZICOLE SUR LES HAUTES TERRES				01//01/2018		31//12/2020	
	3 382 000	0	0	300 000	100 000	600	0	3 782 600
10-001-001-A	RPI-ETAT-ETAT-GROUPE A	0	0	0	300 000	0	0	300 000
20-001-001-A	DTI-ETAT-ETAT-GROUPE A	0	0	0	0	600	0	600
30-001-001-A	TVA-ETAT-ETAT-GROUPE A	0	0	0	100 000	0	0	100 000
60-219-219-A	SUB-JAPON-JAPON-GROUPE A	3 382 000	0	0	0	0	0	3 382 000
257	PROGRAMME DE FORMATION PROFESSIONNELLE ET AMELIORATION DE LA PRODUCTIVITE AGRICOLE (FORMAPROD)				01//01/2018		31//12/2020	
	1 124 000	14 252 000	0	500 000	1 000 000	61 305	0	16 937 305
20-001-001-B	DTI-ETAT-ETAT-GROUPE B	0	0	0	0	16 800	0	16 800
30-001-001-B	TVA-ETAT-ETAT-GROUPE B	0	0	0	385 000	0	0	385 000
70-123-001-B	EE-FIDA-ETAT-GROUPE B	0	14 252 000	0	0	0	0	14 252 000
10-001-001-C	RPI-ETAT-ETAT-GROUPE C	0	0	0	304 300	0	0	304 300
20-001-001-C	DTI-ETAT-ETAT-GROUPE C	0	0	0	0	44 505	0	44 505
30-001-001-C	TVA-ETAT-ETAT-GROUPE C	0	0	0	75 100	0	0	75 100
60-123-123-C	SUB-FIDA-FIDA-GROUPE C	1 124 000	0	0	0	0	0	1 124 000
10-001-001-D	RPI-ETAT-ETAT-GROUPE D	0	0	0	195 700	0	0	195 700
30-001-001-D	TVA-ETAT-ETAT-GROUPE D	0	0	0	539 900	0	0	539 900
265	REHABILITATION DES INFRASTRUCTURES AGRICOLES (PRIASO)				01//01/2018		31//12/2020	
	4 369 000	9 388 000	0	700 000	3 000 000	0	0	17 457 000
10-001-001-A	RPI-ETAT-ETAT-GROUPE A	0	0	0	540 000	0	0	540 000
30-001-001-A	TVA-ETAT-ETAT-GROUPE A	0	0	0	2 290 000	0	0	2 290 000
70-103-001-A	EE-FAD-ETAT-GROUPE A	0	9 388 000	0	0	0	0	9 388 000
10-001-001-D	RPI-ETAT-ETAT-GROUPE D	0	0	0	160 000	0	0	160 000
30-001-001-D	TVA-ETAT-ETAT-GROUPE D	0	0	0	500 000	0	0	500 000
30-001-001-E	TVA-ETAT-ETAT-GROUPE E	0	0	0	210 000	0	0	210 000
60-103-133-E	SUB-FAD-GEF-GROUPE E	4 369 000	0	0	0	0	0	4 369 000

PIP par institution de Tutelle - En Milliers d'Ariary

Tutelle	Subvention	Emprunt Etat	AEP	R P I	T V A	D T I	F C V	Total
270	FORMATION PROFESSIONNELLE ET AMELIORATION DE LA PRODUCTIVITE AGRICOLE				01//01/2018	31//12/2020		
	0	7 086 000	0	0	0	0	0	7 086 000
70-212-001-A	EE-Espagne-ETAT-GROUPE A	0	7 086 000	0	0	0	0	7 086 000
271	MISE EN OEUVRE STRATEGIE D'ADAPTATION FILIERE SUCRE (VOLET AGRICULTURE)				01//01/2018	31//12/2020		
	2 677 000	0	0	0	100 000	5 900	0	2 782 900
20-001-001-A	DTI-ETAT-ETAT-GROUPE A	0	0	0	0	5 900	0	5 900
30-001-001-A	TVA-ETAT-ETAT-GROUPE A	0	0	0	100 000	0	0	100 000
60-107-107-A	SUB-UE-UE-GROUPE A	2 677 000	0	0	0	0	0	2 677 000
272	AGROSYLVICULTURE AUTOUR D'ANTANANARIVO (ASA)				01//01/2018	31//12/2020		
	4 461 000	0	0	50 000	50 000	1 500	0	4 562 500
10-001-001-A	RPI-ETAT-ETAT-GROUPE A	0	0	50 000	0	0	0	50 000
20-001-001-A	DTI-ETAT-ETAT-GROUPE A	0	0	0	0	1 500	0	1 500
30-001-001-A	TVA-ETAT-ETAT-GROUPE A	0	0	0	50 000	0	0	50 000
60-107-107-A	SUB-UE-UE-GROUPE A	4 461 000	0	0	0	0	0	4 461 000
276	AMENAGEMENT HYDROAGRICOLE DE BEBOKA				01//01/2018	31//12/2020		
	0	3 306 000	0	150 000	750 000	7 500	0	4 213 500
10-001-001-A	RPI-ETAT-ETAT-GROUPE A	0	0	150 000	0	0	0	150 000
20-001-001-A	DTI-ETAT-ETAT-GROUPE A	0	0	0	0	7 500	0	7 500
30-001-001-A	TVA-ETAT-ETAT-GROUPE A	0	0	0	750 000	0	0	750 000
70-124-001-A	EE-OPEP-ETAT-GROUPE A	0	3 306 000	0	0	0	0	3 306 000
279	PROJET D'APPUI AMELIORATION PRODUCTIVITE AGRICOLE A MCAR				01//01/2018	31//12/2020		
	5 146 000	0	0	200 000	100 000	5 900	0	5 451 900
10-001-001-A	RPI-ETAT-ETAT-GROUPE A	0	0	200 000	0	0	0	200 000
20-001-001-A	DTI-ETAT-ETAT-GROUPE A	0	0	0	0	5 900	0	5 900
30-001-001-A	TVA-ETAT-ETAT-GROUPE A	0	0	0	100 000	0	0	100 000
60-202-202-A	SUB-AFD-AFD-GROUPE A	5 146 000	0	0	0	0	0	5 146 000
296	DEVELOPPEMENT AGRICOLE ET SECURITE ALIMENTAIRE (ASARA)				01//01/2018	31//12/2020		
	7 067 000	0	0	50 000	500 000	30 000	0	7 647 000
10-001-001-A	RPI-ETAT-ETAT-GROUPE A	0	0	50 000	0	0	0	50 000
20-001-001-A	DTI-ETAT-ETAT-GROUPE A	0	0	0	0	30 000	0	30 000
30-001-001-A	TVA-ETAT-ETAT-GROUPE A	0	0	0	500 000	0	0	500 000
60-107-107-A	SUB-UE-UE-GROUPE A	7 067 000	0	0	0	0	0	7 067 000
298	DEVELOPPEMENT AGRICOLE ET SECURITE ALIMENTAIRE (AINA)				01//01/2018	31//12/2020		
	1 586 000	0	0	0	500 000	30 000	0	2 116 000
20-001-001-A	DTI-ETAT-ETAT-GROUPE A	0	0	0	0	30 000	0	30 000
30-001-001-A	TVA-ETAT-ETAT-GROUPE A	0	0	0	500 000	0	0	500 000
60-107-107-A	SUB-UE-UE-GROUPE A	1 586 000	0	0	0	0	0	1 586 000

PIP par institution de Tutelle - En Milliers d'Ariary

Tutelle	Subvention	Emprunt Etat	AEP	R P I	T V A	D T I	F C V	Total
299	PROJET DES JEUNES ENTREPRENEURS RURAUX DU MOYEN OUEST (PROJERMO)				01//01/2018		31//12/2020	
	0	29 530 000	0	1 064 960	500 000	29 000	0	31 123 960
10-001-001-A	RPI-ETAT-ETAT-GROUPE A	0	0	0	1 064 960	0	0	1 064 960
20-001-001-A	DTI-ETAT-ETAT-GROUPE A	0	0	0	0	19 500	0	19 500
30-001-001-A	TVA-ETAT-ETAT-GROUPE A	0	0	0	400 000	0	0	400 000
70-103-001-A	EE-FAD-ETAT-GROUPE A	0	21 803 000	0	0	0	0	21 803 000
20-001-001-B	DTI-ETAT-ETAT-GROUPE B	0	0	0	0	9 500	0	9 500
30-001-001-B	TVA-ETAT-ETAT-GROUPE B	0	0	0	100 000	0	0	100 000
70-180-001-B	EE-BAD/FAT-ETAT-GROUPE B	0	7 727 000	0	0	0	0	7 727 000
300	PROJET DE CROISSANCE AGRICOLE ET SECURISATION FONCIERE				01//01/2018		31//12/2020	
	0	32 688 000	0	100 000	700 000	30 000	0	33 518 000
10-001-001-A	RPI-ETAT-ETAT-GROUPE A	0	0	0	100 000	0	0	100 000
20-001-001-A	DTI-ETAT-ETAT-GROUPE A	0	0	0	0	30 000	0	30 000
30-001-001-A	TVA-ETAT-ETAT-GROUPE A	0	0	0	700 000	0	0	700 000
70-111-001-A	EE-IDA-ETAT-GROUPE A	0	32 688 000	0	0	0	0	32 688 000
301	EXTENSION PERIMETRE BAS MANGOKY II				01//01/2018		31//12/2020	
	0	44 231 000	0	2 000 000	10 450 000	416 640	0	57 097 640
10-001-001-A	RPI-ETAT-ETAT-GROUPE A	0	0	0	1 449 740	0	0	1 449 740
20-001-001-A	DTI-ETAT-ETAT-GROUPE A	0	0	0	0	398 640	0	398 640
30-001-001-A	TVA-ETAT-ETAT-GROUPE A	0	0	0	6 649 570	0	0	6 649 570
70-103-001-A	EE-FAD-ETAT-GROUPE A	0	26 536 000	0	0	0	0	26 536 000
10-001-001-B	RPI-ETAT-ETAT-GROUPE B	0	0	0	550 260	0	0	550 260
20-001-001-B	DTI-ETAT-ETAT-GROUPE B	0	0	0	0	18 000	0	18 000
30-001-001-B	TVA-ETAT-ETAT-GROUPE B	0	0	0	3 800 430	0	0	3 800 430
70-180-001-B	EE-BAD/FAT-ETAT-GROUPE B	0	17 695 000	0	0	0	0	17 695 000
305	RENOVATION DES ETABLISSEMENT PUBLICS DE FORMATION AGRICOLE ET RURALE				01//01/2016		31//12/2019	
	0	0	0	750 000	0	0	0	750 000
10-001-001-A	RPI-ETAT-ETAT-GROUPE A	0	0	0	750 000	0	0	750 000
306	AMENAGEMENT RIZICOLE DANS LES POLES DE PRODUCTION A M/CAR				01//01/2016		31//12/2019	
	0	0	0	4 100 000	0	0	0	4 100 000
10-001-001-A	RPI-ETAT-ETAT-GROUPE A	0	0	0	4 100 000	0	0	4 100 000
307	APPUI A LA MECANISATION AGRICOLE				01//01/2016		31//12/2019	
	0	0	0	150 000	0	0	0	150 000
10-001-001-A	RPI-ETAT-ETAT-GROUPE A	0	0	0	150 000	0	0	150 000
309	PROMOTION DES TECHNIQUES AGROECOLOGIQUES ET DE L'ARBORESTERIE FRUITIERE				01//01/2016		31//12/2019	
	0	0	0	50 000	0	0	0	50 000
10-001-001-A	RPI-ETAT-ETAT-GROUPE A	0	0	0	50 000	0	0	50 000
311	DEVELOPPEMENT AGRICOLE ET SECURITE ALIMENTAIRE				01//01/2018		31//12/2020	
	10 842 000	0	0	0	0	0	0	10 842 000
60-204-204-B	SUB-USAID-USAID-GROUPE B	10 842 000	0	0	0	0	0	10 842 000

PIP par institution de Tutelle - En Milliers d'Ariary

Tutelle	Subvention	Emprunt Etat	AEP	R P I	T V A	D T I	F C V	Total
314	PROGRAMME DE TRANSFORMATION DE L'AGRICULTURE (PPF)				01//01/2018	31//12/2020		
	0	1 103 000	0	0	0	0	0	1 103 000
70-180-001-C	EE-BAD/FAT-ETAT-GROUPE C	0	368 000	0	0	0	0	368 000
70-221-001-D	EE-FSN-ETAT-GROUPE D	0	735 000	0	0	0	0	735 000
316	PROJET DE REHABILITATION DU SYSTÈME D'IRRIGATION ET GESTION DE BASSINS VERSANTS SUD OUEST LAC ALAOTR				01//01/2018	31//12/2020		
	32 507 000	0	0	200 000	600 000	30 000	0	33 337 000
10-001-001-A	RPI-ETAT-ETAT-GROUPE A	0	0	0	200 000	0	0	200 000
20-001-001-A	DTI-ETAT-ETAT-GROUPE A	0	0	0	0	30 000	0	30 000
30-001-001-A	TVA-ETAT-ETAT-GROUPE A	0	0	0	600 000	0	0	600 000
60-219-219-A	SUB-JAPON-JAPON-GROUPE A	32 507 000	0	0	0	0	0	32 507 000
317	PROJET D'AGRICULTURE DURABLE PAR UNE APPROCHE PAYSAGE (PADAP)				01//01/2018	31//12/2020		
	1 606 000	15 418 000	0	100 000	100 000	14 300	0	17 238 300
10-001-001-A	RPI-ETAT-ETAT-GROUPE A	0	0	0	100 000	0	0	100 000
20-001-001-A	DTI-ETAT-ETAT-GROUPE A	0	0	0	0	6 800	0	6 800
30-001-001-A	TVA-ETAT-ETAT-GROUPE A	0	0	0	75 000	0	0	75 000
70-111-001-A	EE-IDA-ETAT-GROUPE A	0	10 793 000	0	0	0	0	10 793 000
20-001-001-B	DTI-ETAT-ETAT-GROUPE B	0	0	0	0	7 500	0	7 500
30-001-001-B	TVA-ETAT-ETAT-GROUPE B	0	0	0	25 000	0	0	25 000
70-202-001-C	EE-AFD-ETAT-GROUPE C	0	4 625 000	0	0	0	0	4 625 000
60-133-133-D	SUB-GEF-GEF-GROUPE D	1 606 000	0	0	0	0	0	1 606 000
319	PROJET D'URGENCE POUR LA SECURITE ALIMENTAIRE ET PROTECTION SOCIALE (PUSATS) VOLET AGRICULTURE				01//01/2018	31//12/2020		
	0	4 491 000	0	100 000	0	0	0	4 591 000
10-001-001-A	RPI-ETAT-ETAT-GROUPE A	0	0	0	100 000	0	0	100 000
70-111-001-A	EE-IDA-ETAT-GROUPE A	0	4 491 000	0	0	0	0	4 491 000
320	PROGRAMME PAYS VOLET AGRICULTURE				01//01/2018	31//12/2020		
	3 213 000	0	0	0	0	0	0	3 213 000
60-118-118-A	SUB-PAM-PAM-GROUPE A	3 213 000	0	0	0	0	0	3 213 000
321	POLICY AND HUMAN RESOURCES DEVELOPMENT (PHRD) BVPI				01//01/2018	31//12/2020		
	13 428 000	0	0	0	0	0	0	13 428 000
60-219-111-A	SUB-JAPON-IDA-GROUPE A	13 428 000	0	0	0	0	0	13 428 000
324	PROGRAMME D'APPUI AU FINANCEMENT DE L'AGRICULTURE ET AUX FILIERES INCLUSIVES (AFAFI)				01//01/2018	31//12/2020		
	20 479 000	0	0	0	350 000	6 500	0	20 835 500
20-001-001-A	DTI-ETAT-ETAT-GROUPE A	0	0	0	0	6 500	0	6 500
30-001-001-A	TVA-ETAT-ETAT-GROUPE A	0	0	0	350 000	0	0	350 000
60-107-107-A	SUB-UE-UE-GROUPE A	20 479 000	0	0	0	0	0	20 479 000

PIP par institution de Tutelle - En Milliers d'Ariary

Tutelle	Subvention	Emprunt Etat	AEP	R P I	T V A	D T I	F C V	Total
326	APPUI A LA MISE EN PLACE DU CENTRE GEO INFORMATIQUE APPLIQUE AU DEVELOPPEMENT RURAL (CGARD)				01//01/2018	31//12/2020		
	1 445 000	0	0	100 000	50 000	3 000	0	1 598 000
10-001-001-A	RPI-ETAT-ETAT-GROUPE A	0	0	0	100 000	0	0	100 000
20-001-001-A	DTI-ETAT-ETAT-GROUPE A	0	0	0	0	3 000	0	3 000
30-001-001-A	TVA-ETAT-ETAT-GROUPE A	0	0	0	50 000	0	0	50 000
60-263-263-A	SUB-INDE-INDE-GROUPE A	1 445 000	0	0	0	0	0	1 445 000
329	PRODUCTION RIZ ET ENGRAIS				01//01/2018	31//12/2020		
	0	1 857 000	0	2 000 000	50 000	1 300	0	3 908 300
10-001-001-A	RPI-ETAT-ETAT-GROUPE A	0	0	0	2 000 000	0	0	2 000 000
20-001-001-A	DTI-ETAT-ETAT-GROUPE A	0	0	0	0	1 300	0	1 300
30-001-001-A	TVA-ETAT-ETAT-GROUPE A	0	0	0	50 000	0	0	50 000
70-263-001-A	EE-INDE-ETAT-GROUPE A	0	1 857 000	0	0	0	0	1 857 000
339	ADAPTATION DES CHAINES DE VALEURS AGRICOLES AUX CHANGEMENT CLIMATIQUE (PRADA)				01//01/2018	31//12/2020		
	6 007 000	0	0	0	50 000	0	0	6 057 000
30-001-001-A	TVA-ETAT-ETAT-GROUPE A	0	0	0	50 000	0	0	50 000
60-205-205-A	SUB-ALLEMAGNE-ALLEMAGNE-GROUPE A	6 007 000	0	0	0	0	0	6 007 000
340	PROJET DE COLLECTE, DOCUMENTATION ET DIFFUSION DE BONNES PRATIQUES GENEREES PAR LES PROJETS FIDA				01//01/2018	31//12/2020		
	482 000	0	0	0	50 000	0	0	532 000
30-001-001-A	TVA-ETAT-ETAT-GROUPE A	0	0	0	50 000	0	0	50 000
60-123-123-A	SUB-FIDA-FIDA-GROUPE A	482 000	0	0	0	0	0	482 000
341	PROJET SATREPS				01//01/2018	31//12/2020		
	1 751 000	0	0	100 000	20 000	0	0	1 871 000
10-001-001-A	RPI-ETAT-ETAT-GROUPE A	0	0	0	100 000	0	0	100 000
30-001-001-A	TVA-ETAT-ETAT-GROUPE A	0	0	0	20 000	0	0	20 000
60-219-219-A	SUB-JAPON-JAPON-GROUPE A	1 751 000	0	0	0	0	0	1 751 000
343	DEPENSES D'URGENCE : VOLET AGRICULTURE				01//07/2017	31//12/2020		
	0	0	0	2 807 595	0	0	0	2 807 595
10-001-001-A	RPI-ETAT-ETAT-GROUPE A	0	0	0	2 807 595	0	0	2 807 595
344	PROGRAMME DE COOPERATION AGRICOLE				01//01/2018	31//12/2020		
	625 000	0	0	200 000	30 000	15 000	0	870 000
10-001-001-A	RPI-ETAT-ETAT-GROUPE A	0	0	0	200 000	0	0	200 000
20-001-001-A	DTI-ETAT-ETAT-GROUPE A	0	0	0	0	15 000	0	15 000
30-001-001-A	TVA-ETAT-ETAT-GROUPE A	0	0	0	30 000	0	0	30 000
60-351-351-A	FONDATION OFFICE CHERIFIEN De PHOSPHATES	625 000	0	0	0	0	0	625 000

PIP par institution de Tutelle - En Milliers d'Ariary

Tutelle	Subvention	Emprunt Etat	AEP	R P I	T V A	D T I	F C V	Total
345 PROGRAMME D'APPUI AU FINANCEMENT DE L'AGRICULTURE ET AUX FILIERES INCLUSIVES (AFAFI) - SUD					01//01/2018		31//12/2020	
	1 767 000	0	0	0	150 000	1 000	0	1 918 000
20-001-001-A DTI-ETAT-ETAT-GROUPE A	0	0	0	0	0	1 000	0	1 000
30-001-001-A TVA-ETAT-ETAT-GROUPE A	0	0	0	0	150 000	0	0	150 000
60-107-107-A SUB-UE-UE-GROUPE A	1 767 000	0	0	0	0	0	0	1 767 000
346 PDFA - PROGRAMME DE DÉVELOPPEMENT DES FILIÈRES AGRICOLES					01//01/2018		31//12/2020	
	0	29 262 000	0	200 000	200 000	5 000	0	29 667 000
10-001-001-A RPI-ETAT-ETAT-GROUPE A	0	0	0	200 000	0	0	0	200 000
20-001-001-A DTI-ETAT-ETAT-GROUPE A	0	0	0	0	0	5 000	0	5 000
30-001-001-A TVA-ETAT-ETAT-GROUPE A	0	0	0	0	200 000	0	0	200 000
70-123-001-A EE-FIDA-ETAT-GROUPE A	0	28 115 000	0	0	0	0	0	28 115 000
70-124-001-B EE-OPEP-ETAT-GROUPE B	0	1 147 000	0	0	0	0	0	1 147 000
347 PROGRAMME ENTREPRENEURIAT DES JEUNES DANS L'AGRICULTURE ET L'AGRO-ALIMENTAIRE - BAD					01//01/2018		31//12/2020	
	0	2 726 000	0	0	100 000	4 500	0	2 830 500
20-001-001-A DTI-ETAT-ETAT-GROUPE A	0	0	0	0	0	4 500	0	4 500
30-001-001-A TVA-ETAT-ETAT-GROUPE A	0	0	0	0	100 000	0	0	100 000
70-103-001-A EE-FAD-ETAT-GROUPE A	0	1 623 000	0	0	0	0	0	1 623 000
70-180-001-B EE-BAD/FAT-ETAT-GROUPE B	0	368 000	0	0	0	0	0	368 000
70-221-001-D EE-FSN-ETAT-GROUPE D	0	735 000	0	0	0	0	0	735 000
349 PROJET DE RENFORCEMENT DES CAPACITES MATERIELLES ET HUMAINES					01//01/2018		31//12/2021	
	0	0	0	400 000	0	0	0	400 000
10-001-001-A RPI-ETAT-ETAT-GROUPE A	0	0	0	400 000	0	0	0	400 000
350 APPUI A L'AUGMENTATION DE LA PRODUCTIVITE RIZICOLE					01//01/2018		31//12/2020	
	0	0	0	3 500 000	0	0	0	3 500 000
10-001-001-A RPI-ETAT-ETAT-GROUPE A	0	0	0	3 500 000	0	0	0	3 500 000
351 PROJET DE PROMOTION DES FILIERES VEGETALES DE RENTE ET VIVRIERES					01//01/2018		31//12/2020	
	0	0	0	4 000 000	0	0	0	4 000 000
10-001-001-A RPI-ETAT-ETAT-GROUPE A	0	0	0	4 000 000	0	0	0	4 000 000
412 Elevage	0	0	0	3 750 000	0	0	0	3 750 000
303 MISE AUX NORMES DES SERVICES VETERINAIRES					01//01/2016		31//12/2019	
	0	0	0	800 000	0	0	0	800 000
10-001-001-A RPI-ETAT-ETAT-GROUPE A	0	0	0	800 000	0	0	0	800 000
352 RENFORCEMENT DES CAPACITES DES LABORATOIRES VETERINAIRES ET APPUI AU BIEN-ETRE ANIMAL					01//01/2018		31//12/2020	
	0	0	0	500 000	0	0	0	500 000
10-001-001-A RPI-ETAT-ETAT-GROUPE A	0	0	0	500 000	0	0	0	500 000
353 PROMOTION ET DEVELOPPEMENT DE LA FILIERE BOVINE					01//01/2018		31//12/2020	
	0	0	0	850 000	0	0	0	850 000
10-001-001-A RPI-ETAT-ETAT-GROUPE A	0	0	0	850 000	0	0	0	850 000

PIP par institution de Tutelle - En Milliers d'Ariary

Tutelle	Subvention	Emprunt Etat	AEP	R P I	T V A	D T I	F C V	Total
354	PROJET DE DEVELOPPEMENT DE L'ELEVAGE A CYCLE COURT(APPUI AU FILIERE PETIT RUMINANT AVICOLE ET APICOLE)				01//01/2018		31//12/2020	
	0	0	0	500 000	0	0	0	500 000
10-001-001-A	RPI-ETAT-ETAT-GROUPE A	0	0	500 000	0	0	0	500 000
355	PROJET DE RENFORCEMENT DES CAPACITES MATERIELLES ET HUMAINES				01//01/2018		31//12/2020	
	0	0	0	500 000	0	0	0	500 000
10-001-001-A	RPI-ETAT-ETAT-GROUPE A	0	0	500 000	0	0	0	500 000
356	AMELIORATION GENETIQUE ET REPRODUCTEURS DES ANIMAUX D'ELEVAGE				01//01/2018		31//12/2020	
	0	0	0	600 000	0	0	0	600 000
10-001-001-A	RPI-ETAT-ETAT-GROUPE A	0	0	600 000	0	0	0	600 000

PIP par institution de Tutelle - En Milliers d'Ariary

Tutelle	Subvention	Emprunt Etat	AEP	R P I	T V A	D T I	F C V	Total
43 MRHP	9 788 000	33 129 000	0	3 981 700	1 900 000	96 300	0	48 895 000
430 PECHE	9 788 000	33 129 000	0	3 981 700	1 900 000	96 300	0	48 895 000
408 Développement de la pêche et des ressources halieutiques	9 788 000	33 129 000	0	3 981 700	1 900 000	96 300	0	48 895 000
230 PROJET DE DEVELOPPEMENT DU SECTEUR PECHE					01//01/2015		31//12/2018	
	0	0	0	1 118 704	0	0	0	1 118 704
10-001-001-A RPI-ETAT-ETAT-GROUPE A	0	0	0	1 118 704	0	0	0	1 118 704
232 SWIOFISH					01//01/2018		31//12/2020	
	2 946 000	33 129 000	0	700 000	589 200	40 000	0	37 404 200
10-001-001-A RPI-ETAT-ETAT-GROUPE A	0	0	0	700 000	0	0	0	700 000
20-001-001-A DTI-ETAT-ETAT-GROUPE A	0	0	0	0	0	40 000	0	40 000
30-001-001-A TVA-ETAT-ETAT-GROUPE A	0	0	0	0	589 200	0	0	589 200
70-111-001-A EE-IDA-ETAT-GROUPE A	0	33 129 000	0	0	0	0	0	33 129 000
60-133-133-B SUB-GEF-GEF-GROUPE B	2 946 000	0	0	0	0	0	0	2 946 000
235 PECHE ET AQUACULTURE DURABLES A MADAGASCAR					01//01/2018		31//12/2020	
	4 121 000	0	0	450 000	824 200	40 000	0	5 435 200
10-001-001-A RPI-ETAT-ETAT-GROUPE A	0	0	0	450 000	0	0	0	450 000
20-001-001-A DTI-ETAT-ETAT-GROUPE A	0	0	0	0	0	40 000	0	40 000
30-001-001-A TVA-ETAT-ETAT-GROUPE A	0	0	0	0	824 200	0	0	824 200
60-205-207-A SUB-ALLEMAGNE-GTZ-GROUPE A	4 121 000	0	0	0	0	0	0	4 121 000
236 PARTENARIAT DANS LE SECTEUR DE LA PECHE - APPUI SECTORIEL					01//01/2018		31//12/2020	
	2 721 000	0	0	650 000	486 600	16 300	0	3 873 900
10-001-001-A RPI-ETAT-ETAT-GROUPE A	0	0	0	650 000	0	0	0	650 000
20-001-001-A DTI-ETAT-ETAT-GROUPE A	0	0	0	0	0	16 300	0	16 300
30-001-001-A TVA-ETAT-ETAT-GROUPE A	0	0	0	0	486 600	0	0	486 600
60-107-107-A SUB-UE-UE-GROUPE A	2 721 000	0	0	0	0	0	0	2 721 000
237 RENFORCEMENT DE L'AUTORITE SANITAIRE HALIEUTIQUE COMPETENTE (RASHC)					01//01/2017		31//12/2019	
	0	0	0	376 196	0	0	0	376 196
10-001-001-A RPI-ETAT-ETAT-GROUPE A	0	0	0	376 196	0	0	0	376 196
238 RELANCE DE LA PECHE CONTINENTALE (RPC)					01//01/2017		31//12/2019	
	0	0	0	136 800	0	0	0	136 800
10-001-001-A RPI-ETAT-ETAT-GROUPE A	0	0	0	136 800	0	0	0	136 800
239 RECHERCHE ET DEVELOPPEMENT DE L'AQUACULTURE MARINE DANS LA REGION DE BOENY					01//01/2018		31//12/2020	
	0	0	0	50 000	0	0	0	50 000
10-001-001-A RPI-ETAT-ETAT-GROUPE A	0	0	0	50 000	0	0	0	50 000
240 PROMOTION ET DEVELOPPEMENT DE LA VALORISATION DES RESSOURCES HALIEUTIQUES					01//01/2018		31//12/2020	
	0	0	0	200 000	0	0	0	200 000
10-001-001-A RPI-ETAT-ETAT-GROUPE A	0	0	0	200 000	0	0	0	200 000

PIP par institution de Tutelle - En Milliers d'Ariary

Tutelle	Subvention	Emprunt Etat	AEP	R P I	T V A	D T I	F C V	Total
241	RELANCE DE L'AQUACULTURE				01//01/2018		31//12/2020	
	0	0	0	300 000	0	0	0	300 000
10-001-001-A	RPI-ETAT-ETAT-GROUPE A	0	0	0	300 000	0	0	300 000

PIP par institution de Tutelle - En Milliers d'Ariary

Tutelle	Subvention	Emprunt Etat	AEP	R P I	T V A	D T I	F C V	Total
44 MEEMF	52 418 000	0	0	10 024 380	3 000 000	117 620	0	65 560 000
440 ENVIRONNEMENT	52 418 000	0	0	10 024 380	3 000 000	117 620	0	65 560 000
017 Administration et Coordination	0	0	0	2 846 100	0	0	0	2 846 100
103 MISE EN PLACE D'UNE STRUCTURE RESPONSABLE DU DISPOSITIF DE FORMATION POUR LE MEEF ET REOUVERTURE DE					01//01/2017		31//12/2019	
	0	0	0	844 000	0	0	0	844 000
10-001-001-A RPI-ETAT-ETAT-GROUPE A	0	0	0	844 000	0	0	0	844 000
111 PROJET DE RENFORCEMENT DES CAPACITES MATERIELLES ET HUMAINES					01//01/2018		31//12/2020	
	0	0	0	2 002 100	0	0	0	2 002 100
10-001-001-A RPI-ETAT-ETAT-GROUPE A	0	0	0	2 002 100	0	0	0	2 002 100
701 Gestion durable des ressources naturelles	52 418 000	0	0	5 873 240	3 000 000	117 620	0	61 408 860
059 FONDATION POUR LES AIRES PROTEGEES ET LA BIODIVERSITE DE M/CAR					01//01/2009		31//12/2023	
	0	0	0	2 600 000	0	0	0	2 600 000
10-001-001-A RPI-ETAT-ETAT-GROUPE A	0	0	0	2 600 000	0	0	0	2 600 000
076 APPUI A LA MISE EN PLACE DES AP DES RESSOURCES NATURELLES GEREES					01//01/2018		31//12/2020	
	2 792 000	0	0	0	300 000	4 500	0	3 096 500
20-001-001-B DTI-ETAT-ETAT-GROUPE B	0	0	0	0	0	4 500	0	4 500
30-001-001-B TVA-ETAT-ETAT-GROUPE B	0	0	0	0	300 000	0	0	300 000
60-133-112-B SUB-GEF-PNUD-GROUPE B	2 792 000	0	0	0	0	0	0	2 792 000
094 PROGRAMME D'APPUI A LA GESTION DE L'ENVIRONNEMENT					01//01/2018		31//12/2020	
	14 877 000	0	0	0	189 266	62 206	0	15 128 472
20-001-001-A DTI-ETAT-ETAT-GROUPE A	0	0	0	0	0	62 206	0	62 206
30-001-001-A TVA-ETAT-ETAT-GROUPE A	0	0	0	0	189 266	0	0	189 266
60-205-207-A SUB-ALLEMAGNE-GTZ-GROUPE A	14 877 000	0	0	0	0	0	0	14 877 000
095 FONDS D'INVESTISSEMENT PARCS NATIONAUX					01//01/2018		31//12/2020	
	4 147 000	0	0	0	500 000	15 000	0	4 662 000
20-001-001-A DTI-ETAT-ETAT-GROUPE A	0	0	0	0	0	15 000	0	15 000
30-001-001-A TVA-ETAT-ETAT-GROUPE A	0	0	0	0	500 000	0	0	500 000
60-205-206-A SUB-ALLEMAGNE-KFW-GROUPE A	4 147 000	0	0	0	0	0	0	4 147 000
096 CONSERVATION DE LA BIODIVERSITE ET GESTION DES RESSOURCES NATURELLES					01//01/2018		31//12/2020	
	5 740 000	0	0	0	600 000	17 000	0	6 357 000
20-001-001-A DTI-ETAT-ETAT-GROUPE A	0	0	0	0	0	17 000	0	17 000
30-001-001-A TVA-ETAT-ETAT-GROUPE A	0	0	0	0	600 000	0	0	600 000
60-204-204-A SUB-USAID-USAID-GROUPE A	5 740 000	0	0	0	0	0	0	5 740 000

PIP par institution de Tutelle - En Milliers d'Ariary

Tutelle	Subvention	Emprunt Etat	AEP	R P I	T V A	D T I	F C V	Total
099	RENFORCEMENT DES CONDITIONS ET CAPACITES D'ADAPTATION DURABLE AU CHANGEMENT CLIMATIQUE A MADAGASCAR				01//01/2018	31//12/2020		
	7 255 000	0	0	0	500 000	7 500	0	7 762 500
20-001-001-A	DTI-ETAT-ETAT-GROUPE A	0	0	0	0	7 500	0	7 500
30-001-001-A	TVA-ETAT-ETAT-GROUPE A	0	0	0	500 000	0	0	500 000
60-107-107-A	SUB-UE-UE-GROUPE A	7 255 000	0	0	0	0	0	7 255 000
100	REDUCTION DES EMISSIONS DUES A LA DEFORESTATION ET DEGRADATION DES FORETS (REDD+)				01//01/2018	31//12/2020		
	2 028 000	0	0	0	350 000	3 750	0	2 381 750
20-001-001-A	DTI-ETAT-ETAT-GROUPE A	0	0	0	0	3 750	0	3 750
30-001-001-A	TVA-ETAT-ETAT-GROUPE A	0	0	0	350 000	0	0	350 000
60-111-111-A	SUB-IDA-IDA-GROUPE A	2 028 000	0	0	0	0	0	2 028 000
101	RENFORCER LA RESILIENCE DU SECTEUR RIZ AU CHANGEMENT CLIMATIQUE				01//01/2018	31//12/2020		
	2 004 000	0	0	0	365 734	4 600	0	2 374 334
20-001-001-A	DTI-ETAT-ETAT-GROUPE A	0	0	0	0	4 600	0	4 600
30-001-001-A	TVA-ETAT-ETAT-GROUPE A	0	0	0	365 734	0	0	365 734
60-133-112-A	SUB-GEF-PNUD-GROUPE A	2 004 000	0	0	0	0	0	2 004 000
102	DEVELOPPEMENT DURABLE A DIANA				01//01/2018	31//12/2020		
	4 947 000	0	0	0	195 000	3 064	0	5 145 064
20-001-001-A	DTI-ETAT-ETAT-GROUPE A	0	0	0	0	3 064	0	3 064
30-001-001-A	TVA-ETAT-ETAT-GROUPE A	0	0	0	195 000	0	0	195 000
60-202-202-A	SUB-AFD-AFD-GROUPE A	4 947 000	0	0	0	0	0	4 947 000
109	AMELIORATION DES CAPACITES D'ADAPTATION FACE AU CHANGEMENT CLIMATIQUE DANS LES COMMUNAUTES RURALES				01//01/2018	31//12/2020		
	5 025 000	0	0	0	0	0	0	5 025 000
60-112-112-A	SUB-PNUD-PNUD-GROUPE A	5 025 000	0	0	0	0	0	5 025 000
110	GOVERNANCE FORESTIERE				01//01/2018	31//12/2020		
	803 000	0	0	0	0	0	0	803 000
60-113-113-A	SUB-FAO-FAO-GROUPE A	803 000	0	0	0	0	0	803 000
112	PROJET DE RENFORCEMENT DES CAPACITES MATERIELLES ET HUMAINES				01//01/2018	31//12/2022		
	0	0	0	930 224	0	0	0	930 224
10-001-001-A	RPI-ETAT-ETAT-GROUPE A	0	0	930 224	0	0	0	930 224
113	PROJET DE RENFORCEMENT DES AIRES PROTEGEES ET DE DEVELOPPEMENT LOCAL DANS LA REGION DIANA (KOBABY)				01//01/2018	31//12/2022		
	0	0	0	120 016	0	0	0	120 016
10-001-001-A	RPI-ETAT-ETAT-GROUPE A	0	0	120 016	0	0	0	120 016
114	RESTAURATION FORESTIERE ET LUTTE CONTRE LES FEUX DE BROUSSE				01//01/2018	31//12/2022		
	0	0	0	2 123 000	0	0	0	2 123 000
10-001-001-A	RPI-ETAT-ETAT-GROUPE A	0	0	2 123 000	0	0	0	2 123 000
117	GESTION PARTICIPATIVE ET DURABLE DES TERRES DANS LE MOYEN OUEST				01//01/2018	31//12/2020		
	1 400 000	0	0	0	0	0	0	1 400 000
60-133-112-A	SUB-GEF-PNUD-GROUPE A	1 400 000	0	0	0	0	0	1 400 000

PIP par institution de Tutelle - En Milliers d'Ariary

Tutelle	Subvention	Emprunt Etat	AEP	R P I	T V A	D T I	F C V	Total
118	CONSERVATION DES ESPECES CLEES ENDEMIQUES MENACEES ET DE VALEUR ECONOMIQUE				01//01/2018		31//12/2020	
	1 400 000	0	0	100 000	0	0	0	1 500 000
10-001-001-A	RPI-ETAT-ETAT-GROUPE A	0	0	0	100 000	0	0	100 000
60-133-112-A	SUB-GEF-PNUD-GROUPE A	1 400 000	0	0	0	0	0	1 400 000
703	Developpement du Reflexe Environnemental				0	0	0	406 500
105	PROMOTION DE L'ECOCITOYENNETE A MADAGASCAR				01//01/2017		31//12/2019	
	0	0	0	406 500	0	0	0	406 500
10-001-001-A	RPI-ETAT-ETAT-GROUPE A	0	0	0	406 500	0	0	406 500
704	Maintien des fonctions écologiques des écosystèmes malagasy				0	0	0	898 540
098	PROMOTION DE LA FABRICATION ARTISANALE DE SAC EN MATIERE VEGETALE				01//01/2016		31//12/2019	
	0	0	0	124 450	0	0	0	124 450
10-001-001-A	RPI-ETAT-ETAT-GROUPE A	0	0	0	124 450	0	0	124 450
115	AMENAGEMENT ET GESTION INTEGREE DES BASSINS VERSANTS CRITIQUES D'ANDEKALEKA DE TSIAZOMPANIRY ET DE MAHAJAMBA				01//01/2018		31//12/2022	
	0	0	0	675 000	0	0	0	675 000
10-001-001-A	RPI-ETAT-ETAT-GROUPE A	0	0	0	675 000	0	0	675 000
116	RESTAURATION ET CONSERVATION DES VESTIGES DE FORETS DES HAUTES TERRES (FORETS TAPIA DE REGIONS ITASY				01//01/2018		31//12/2020	
	0	0	0	99 090	0	0	0	99 090
10-001-001-A	RPI-ETAT-ETAT-GROUPE A	0	0	0	99 090	0	0	99 090

PIP par institution de Tutelle - En Milliers d'Ariary

Tutelle	Subvention	Emprunt Etat	AEP	R P I	T V A	D T I	F C V	Total
47 SEMRHPCM	0	0	0	1 456 000	0	0	0	1 456 000
470 MER	0	0	0	1 456 000	0	0	0	1 456 000
059 Administration et Coordination	0	0	0	1 456 000	0	0	0	1 456 000
004 RENFORCEMENT DES CAPACITES TECHNIQUES ET LOGISTIQUES DES DELEGATIONS REGIONALES					01//01/2018		31//12/2019	
	0	0	0	955 000	0	0	0	955 000
10-001-001-A RPI-ETAT-ETAT-GROUPE A	0	0	0	955 000	0	0	0	955 000
005 SYSTEME D'INFORMATION ET DE COMMUNICATION					01//01/2018		31//12/2019	
	0	0	0	501 000	0	0	0	501 000
10-001-001-A RPI-ETAT-ETAT-GROUPE A	0	0	0	501 000	0	0	0	501 000

PIP par institution de Tutelle - En Milliers d'Ariary

Tutelle	Subvention	Emprunt Etat	AEP	R P I	T V A	D T I	F C V	Total
52 MEEH	86 686 000	146 109 000	0	41 911 631	33 999 999	522 370	0	309 229 000
510 ENERGIE	46 720 000	146 109 000	0	6 480 081	13 702 599	476 040	0	213 487 720
203 Développement des infrastructures électriques et des ressources d'énergie locales	46 720 000	146 109 000	0	6 480 081	13 702 599	476 040	0	213 487 720
054 ELECTRIFICATION RURALE					01//01/2018		31//12/2020	
	10 333 000	0	0	694 500	7 200 000	20 342	0	18 247 842
10-001-001-C RPI-ETAT-ETAT-GROUPE C	0	0	0	694 500	0	0	0	694 500
20-001-001-C DTI-ETAT-ETAT-GROUPE C	0	0	0	0	0	11 550	0	11 550
30-001-001-C TVA-ETAT-ETAT-GROUPE C	0	0	0	0	3 550 000	0	0	3 550 000
60-107-107-C SUB-UE-UE-GROUPE C	9 187 000	0	0	0	0	0	0	9 187 000
20-001-001-D DTI-ETAT-ETAT-GROUPE D	0	0	0	0	0	4 900	0	4 900
30-001-001-D TVA-ETAT-ETAT-GROUPE D	0	0	0	0	1 675 000	0	0	1 675 000
60-117-117-D SUB-ONUDI-ONUDI-GROUPE D	1 146 000	0	0	0	0	0	0	1 146 000
20-001-001-E DTI-ETAT-ETAT-GROUPE E	0	0	0	0	0	3 892	0	3 892
30-001-001-E TVA-ETAT-ETAT-GROUPE E	0	0	0	0	1 975 000	0	0	1 975 000
085 PIC II : POLES INTEGRES DE CROISSANCE II/ENERGIE					01//01/2018		31//12/2020	
	0	26 982 000	0	0	0	344 784	0	27 326 784
20-001-001-A DTI-ETAT-ETAT-GROUPE A	0	0	0	0	0	344 784	0	344 784
70-124-001-A EE-OPEP-ETAT-GROUPE A	0	26 982 000	0	0	0	0	0	26 982 000
088 PROGRAMME DE GOUVERNANCE DU SECTEUR ENERGIE					01//01/2015		31//12/2018	
	0	0	0	780 700	0	0	0	780 700
10-001-001-A RPI-ETAT-ETAT-GROUPE A	0	0	0	780 700	0	0	0	780 700
091 DEVELOPPEMENT DES ENERGIES RENOUVELABLES ET ALTERNATIVES PHASE 2 (XI È FED)					01//01/2018		31//12/2020	
	20 232 000	0	0	0	2 091 800	7 500	0	22 331 300
20-001-001-A DTI-ETAT-ETAT-GROUPE A	0	0	0	0	0	7 500	0	7 500
30-001-001-A TVA-ETAT-ETAT-GROUPE A	0	0	0	0	2 091 800	0	0	2 091 800
60-107-107-A SUB-UE-UE-GROUPE A	20 232 000	0	0	0	0	0	0	20 232 000
092 PROJET ANDEKALEKA					01//01/2018		31//12/2020	
	0	7 772 000	0	1 070 000	0	6 000	0	8 848 000
10-001-001-A RPI-ETAT-ETAT-GROUPE A	0	0	0	1 070 000	0	0	0	1 070 000
20-001-001-A DTI-ETAT-ETAT-GROUPE A	0	0	0	0	0	6 000	0	6 000
70-105-001-A EE-BEI-ETAT-GROUPE A	0	7 772 000	0	0	0	0	0	7 772 000
093 PROJET ELECTRIFICATION RURALE PAR LES ENERGIES RENOUVELABLES					01//01/2018		31//12/2020	
	13 428 000	0	0	0	3 910 800	4 350	0	17 343 150
20-001-001-A DTI-ETAT-ETAT-GROUPE A	0	0	0	0	0	4 350	0	4 350
30-001-001-A TVA-ETAT-ETAT-GROUPE A	0	0	0	0	3 910 800	0	0	3 910 800
60-205-207-A SUB-ALLEMAGNE-GTZ-GROUPE A	13 428 000	0	0	0	0	0	0	13 428 000

PIP par institution de Tutelle - En Milliers d'Ariary

Tutelle	Subvention	Emprunt Etat	AEP	R P I	T V A	D T I	F C V	Total
094	PROJET D'INTERCONNEXION ELECTRIQUE D'ANTSIRABE ET D'AMBOSITRA				01//01/2016		31//12/2019	
	0	0	0	0	0	37 999	0	37 999
20-001-001-A	DTI-ETAT-ETAT-GROUPE A	0	0	0	0	37 999	0	37 999
095	PAGOSE				01//01/2018		31//12/2020	
	0	59 201 000	0	577 700	0	0	0	59 778 700
10-001-001-A	RPI-ETAT-ETAT-GROUPE A	0	0	220 000	0	0	0	220 000
70-111-001-A	EE-IDA-ETAT-GROUPE A	0	59 201 000	0	0	0	0	59 201 000
10-001-001-B	RPI-ETAT-ETAT-GROUPE B	0	0	357 700	0	0	0	357 700
097	PROJET D'AMENAGEMENT DU SITE HYDROELECTRIQUE DE RANOMAFANA SUR L'IKOPA (SINOHYDRO)				01//01/2018		31//12/2020	
	0	44 951 000	0	0	0	43 065	0	44 994 065
20-001-001-A	DTI-ETAT-ETAT-GROUPE A	0	0	0	0	43 065	0	43 065
70-218-001-A	EE-CHINE-ETAT-GROUPE A	0	44 951 000	0	0	0	0	44 951 000
098	PROJET RENFORCEMENT RESEAUX DE TRANSPORT ENERGETIQUE ANTANANARIVO				01//01/2018		31//12/2020	
	0	1 103 000	0	0	0	2 000	0	1 105 000
20-001-001-A	DTI-ETAT-ETAT-GROUPE A	0	0	0	0	2 000	0	2 000
70-103-001-A	EE-FAD-ETAT-GROUPE A	0	735 000	0	0	0	0	735 000
70-221-001-B	EE-FSN-ETAT-GROUPE B	0	368 000	0	0	0	0	368 000
101	PROGRAMME DE MAITRISE DE L'ENERGIE ET EFFICACITE ENERGETIQUE PHASE 1				01//01/2017		31//12/2019	
	0	0	0	1 273 300	0	0	0	1 273 300
10-001-001-A	RPI-ETAT-ETAT-GROUPE A	0	0	1 273 300	0	0	0	1 273 300
106	PROJET DE CENTRALES DE PRODUCTION D'ÉNERGIE ÉLECTRIQUE À PARTIR DE PANNEAUX PHOTOVOLTAÏQUES				01//01/2018		31//12/2020	
	0	2 087 000	0	0	0	0	0	2 087 000
70-111-001-A	EE-IDA-ETAT-GROUPE A	0	2 087 000	0	0	0	0	2 087 000
144	PROJET DE GESTION DURABLE DE LA FILIERE BOIS ENERGIE				01//01/2018		31//12/2020	
	0	0	0	287 500	0	0	0	287 500
10-001-001-A	RPI-ETAT-ETAT-GROUPE A	0	0	287 500	0	0	0	287 500
145	ENERGY ACCES EXPANSION				01//01/2018		31//12/2020	
	0	4 013 000	0	0	0	0	0	4 013 000
70-111-001-A	EE-IDA-ETAT-GROUPE A	0	4 013 000	0	0	0	0	4 013 000
146	PROGRAMME D'AMENAGEMENT DE SITES HYDROELECTRIQUES				01//01/2018		31//12/2020	
	0	0	0	1 360 500	0	0	0	1 360 500
10-001-001-A	RPI-ETAT-ETAT-GROUPE A	0	0	1 360 500	0	0	0	1 360 500
147	REDRESSEMENT ET RESTRUCTURATION DE LA JIRAMA PHASE N				01//01/2018		31//12/2020	
	0	0	0	335 880	0	0	0	335 880
10-001-001-A	RPI-ETAT-ETAT-GROUPE A	0	0	335 880	0	0	0	335 880

PIP par institution de Tutelle - En Milliers d'Ariary

Tutelle	Subvention	Emprunt Etat	AEP	R P I	T V A	D T I	F C V	Total
160	PROGRAMME D'ELECTRIFICATION DES VILLAGES RURAUX ISOLEES PAR SYSTEME SOLAIRE DOMESTIQUE				01//01/2018	31//12/2020		
	2 727 000	0	0	100 001	499 999	10 000	0	3 337 000
10-001-001-A	RPI-ETAT-ETAT-GROUPE A	0	0	0	100 001	0	0	100 001
20-001-001-A	DTI-ETAT-ETAT-GROUPE A	0	0	0	0	10 000	0	10 000
30-001-001-A	TVA-ETAT-ETAT-GROUPE A	0	0	0	499 999	0	0	499 999
60-353-353-A	SUB-BAREFOOT-BAREFOOT-GROUPE A	2 727 000	0	0	0	0	0	2 727 000
520	EAU ET ASSAINISSEMENT	39 966 000	0	0	29 206 270	20 297 400	46 330	89 516 000
032	Administration Et Coordination	0	0	0	6 502 890	0	0	6 502 890
143	PROJET DE RENFORCEMENT DES CAPACITES MATERIELLES ET HUMAINES				01//01/2018	31//12/2020		
	0	0	0	2 252 890	0	0	0	2 252 890
10-001-001-A	RPI-ETAT-ETAT-GROUPE A	0	0	0	2 252 890	0	0	2 252 890
162	PROMOTION DU SECTEUR WASH PAR LA COMMUNICATION				01//01/2018	31//12/2020		
	0	0	0	750 000	0	0	0	750 000
10-001-001-A	RPI-ETAT-ETAT-GROUPE A	0	0	0	750 000	0	0	750 000
163	ACTION SOCIALE ET DEVELOPPEMENT EN MATIERE D'ACCES A L'EAU, A L'ASSAINISSEMENT ET L'ELECTRICITE				01//01/2018	31//12/2020		
	0	0	0	3 500 000	0	0	0	3 500 000
10-001-001-A	RPI-ETAT-ETAT-GROUPE A	0	0	0	3 500 000	0	0	3 500 000
205	Développement de l'accès à l'eau et aux infrastructures d'assainissement	39 966 000	0	0	22 703 380	20 297 400	46 330	83 013 110
056	APPROVISIONNEMENT EN EAU POTABLE ET ASSAINISSEMENT				01//01/2018	31//12/2020		
	10 450 000	0	0	1 097 450	7 800 000	19 360	0	19 366 810
10-001-001-A	RPI-ETAT-ETAT-GROUPE A	0	0	0	1 097 450	0	0	1 097 450
20-001-001-A	DTI-ETAT-ETAT-GROUPE A	0	0	0	0	9 680	0	9 680
30-001-001-A	TVA-ETAT-ETAT-GROUPE A	0	0	0	3 900 000	0	0	3 900 000
60-120-120-A	SUB-UNICEF-UNICEF-GROUPE A	8 044 000	0	0	0	0	0	8 044 000
20-001-001-B	DTI-ETAT-ETAT-GROUPE B	0	0	0	0	9 680	0	9 680
30-001-001-B	TVA-ETAT-ETAT-GROUPE B	0	0	0	3 900 000	0	0	3 900 000
60-107-107-B	SUB-UE-UE-GROUPE B	2 406 000	0	0	0	0	0	2 406 000
080	CONSTRUCTION DE FORAGE AU SUD DE MADAGASCAR				01//01/2018	31//12/2020		
	2 570 000	0	0	134 011	2 000 000	4 730	0	4 708 741
10-001-001-A	RPI-ETAT-ETAT-GROUPE A	0	0	0	134 011	0	0	134 011
20-001-001-A	DTI-ETAT-ETAT-GROUPE A	0	0	0	0	4 730	0	4 730
30-001-001-A	TVA-ETAT-ETAT-GROUPE A	0	0	0	2 000 000	0	0	2 000 000
60-218-218-A	SUB-CHINE-CHINE-GROUPE A	2 570 000	0	0	0	0	0	2 570 000

PIP par institution de Tutelle - En Milliers d'Ariary

Tutelle	Subvention	Emprunt Etat	AEP	R P I	T V A	D T I	F C V	Total
086	SECTEUR EAU 11ÉFED				01//01/2018		31//12/2020	
	22 958 000	0	0	829 995	7 041 600	7 750	0	30 837 345
10-001-001-A	RPI-ETAT-ETAT-GROUPE A	0	0	0	829 995	0	0	829 995
20-001-001-A	DTI-ETAT-ETAT-GROUPE A	0	0	0	0	0	7 750	7 750
30-001-001-A	TVA-ETAT-ETAT-GROUPE A	0	0	0	0	7 041 600	0	7 041 600
60-107-107-A	SUB-UE-UE-GROUPE A	22 958 000	0	0	0	0	0	22 958 000
088	PROJET D'ELABORATION DE SCHEMAS DIRECTEURS D'ASSAINISSEMENT DE HUIT VILLES SECONDAIRES				01//01/2018		31//12/2020	
	2 029 000	0	0	133 624	555 800	8 500	0	2 726 924
10-001-001-B	RPI-ETAT-ETAT-GROUPE B	0	0	0	133 624	0	0	133 624
20-001-001-B	DTI-ETAT-ETAT-GROUPE B	0	0	0	0	0	8 500	8 500
30-001-001-B	TVA-ETAT-ETAT-GROUPE B	0	0	0	0	555 800	0	555 800
60-181-181-B	SUB-BAD/FAE-BAD/FAE-GROUPE B	2 029 000	0	0	0	0	0	2 029 000
090	EAU ET ASSAINISSEMENT				01//01/2018		31//12/2020	
	1 959 000	0	0	451 000	2 900 000	5 990	0	5 315 990
10-001-001-A	RPI-ETAT-ETAT-GROUPE A	0	0	0	451 000	0	0	451 000
20-001-001-A	DTI-ETAT-ETAT-GROUPE A	0	0	0	0	0	5 990	5 990
30-001-001-A	TVA-ETAT-ETAT-GROUPE A	0	0	0	0	2 900 000	0	2 900 000
60-204-204-A	SUB-USAID-USAID-GROUPE A	1 959 000	0	0	0	0	0	1 959 000
152	DEVELOPPEMENT DE LA GESTION INTEGREE DES RESSOURCES EN EAU				01//01/2018		31//12/2020	
	0	0	0	1 065 000	0	0	0	1 065 000
10-001-001-A	RPI-ETAT-ETAT-GROUPE A	0	0	0	1 065 000	0	0	1 065 000
153	DEVELOPPEMENT DE L'ACCES A L'EAU POTABLE				01//01/2018		31//12/2020	
	0	0	0	1 785 000	0	0	0	1 785 000
10-001-001-A	RPI-ETAT-ETAT-GROUPE A	0	0	0	1 785 000	0	0	1 785 000
154	PROMOTION DE L'HYGIENE				01//01/2018		31//12/2020	
	0	0	0	1 388 000	0	0	0	1 388 000
10-001-001-A	RPI-ETAT-ETAT-GROUPE A	0	0	0	1 388 000	0	0	1 388 000
155	DEVELOPPEMENT DE L'ACCES AUX INFRASTRUCTURES D'ASSAINISSEMENT				01//01/2018		31//12/2020	
	0	0	0	3 379 500	0	0	0	3 379 500
10-001-001-A	RPI-ETAT-ETAT-GROUPE A	0	0	0	3 379 500	0	0	3 379 500
156	MISE EN PLACE D'UN LABORATOIRE NATIONAL D'ANALYSE DE L'EAU ET D'ASSAINISSEMENT, HYGIENE				01//01/2018		31//12/2020	
	0	0	0	2 965 500	0	0	0	2 965 500
10-001-001-A	RPI-ETAT-ETAT-GROUPE A	0	0	0	2 965 500	0	0	2 965 500
157	ALIMENTATION EN EAU DANS LE SUD (AES)				01//01/2018		31//12/2020	
	0	0	0	2 000 000	0	0	0	2 000 000
10-001-001-A	RPI-ETAT-ETAT-GROUPE A	0	0	0	2 000 000	0	0	2 000 000

PIP par institution de Tutelle - En Milliers d'Ariary

Tutelle	Subvention	Emprunt Etat	AEP	R P I	T V A	D T I	F C V	Total
158	EVACUATION DES EAUX USEES ET DES ORDURES VILLE ANTANANARIVO (SAMVA)				01//01/2018		31//12/2020	
	0	0	0	4 349 300	0	0	0	4 349 300
10-001-001-A	RPI-ETAT-ETAT-GROUPE A	0	0	0	4 349 300	0	0	4 349 300
159	REHABILITATION DES INFRASTRUCTURES DANS LES COMMUNES PERIPHERIQUES D'ANTANANARIVO (APIPA)				01//01/2018		31//12/2020	
	0	0	0	1 125 000	0	0	0	1 125 000
10-001-001-A	RPI-ETAT-ETAT-GROUPE A	0	0	0	1 125 000	0	0	1 125 000
160	ADDUCTION EN EAU POTABLE EN PIPELINE PHASE N				01//01/2018		31//12/2020	
	0	0	0	2 000 000	0	0	0	2 000 000
10-001-001-A	RPI-ETAT-ETAT-GROUPE A	0	0	0	2 000 000	0	0	2 000 000
540	HYDROCARBURES							
	0	0	0	6 225 280	0	0	0	6 225 280
204	Développement du secteur pétrolier et des biocarburants							
	0	0	0	6 225 280	0	0	0	6 225 280
102	MISE EN PLACE ET APPUI A LA CREATION D'UNITE DE RAFFINAGE HUILE LOURDE TSIMIRORO				01//01/2017		31//12/2019	
	0	0	0	1 415 000	0	0	0	1 415 000
10-001-001-A	RPI-ETAT-ETAT-GROUPE A	0	0	0	1 415 000	0	0	1 415 000
103	MISE EN PLACE ET APPUI A LA CREATION INFRASTRUCTURE DE STOCKAGE STRATEGIQUE				01//01/2017		31//12/2019	
	0	0	0	933 000	0	0	0	933 000
10-001-001-A	RPI-ETAT-ETAT-GROUPE A	0	0	0	933 000	0	0	933 000
148	GESTION ET TRAITEMENT DE DECHETS D'HYDROCARBURES				01//01/2018		31//12/2020	
	0	0	0	450 000	0	0	0	450 000
10-001-001-A	RPI-ETAT-ETAT-GROUPE A	0	0	0	450 000	0	0	450 000
149	INSTALLATION D'UNITÉS DE PRODUCTION DE BIOCARBURANTS				01//01/2018		31//12/2020	
	0	0	0	630 000	0	0	0	630 000
10-001-001-A	RPI-ETAT-ETAT-GROUPE A	0	0	0	630 000	0	0	630 000
150	INSTALLATION D'UNITÉS DE PRODUCTION DE BIOGAZ DANS LES CENTRES URBAINS DE MADAGASCAR				01//01/2018		31//12/2020	
	0	0	0	1 576 280	0	0	0	1 576 280
10-001-001-A	RPI-ETAT-ETAT-GROUPE A	0	0	0	1 576 280	0	0	1 576 280
151	RENFORCEMENT DES CAPACITES MATERIELLES ET HUMAINES				01//01/2018		31//12/2020	
	0	0	0	1 221 000	0	0	0	1 221 000
10-001-001-A	RPI-ETAT-ETAT-GROUPE A	0	0	0	1 221 000	0	0	1 221 000

PIP par institution de Tutelle - En Milliers d'Ariary

Tutelle	Subvention	Emprunt Etat	AEP	R P I	T V A	D T I	F C V	Total
53 MMP	2 248 000	0	0	3 548 960	100 000	5 040	0	5 902 000
530 MINES	2 248 000	0	0	3 548 960	100 000	5 040	0	5 902 000
019 Administration et Coordination	0	0	0	1 744 000	0	0	0	1 744 000
090 MISE EN OEUVRE DU DATACENTER NATIONAL, DEMATERIALISATION ET E-GOUVERNANCE DU SECTEUR MINIER ET PETROLIER					01//01/2016		31//12/2019	
	0	0	0	175 000	0	0	0	175 000
10-001-001-A RPI-ETAT-ETAT-GROUPE A	0	0	0	175 000	0	0	0	175 000
096 PLAN DE REPRISE DES ACTIVITES EN CAS DE SINISTRE DI MINISTERE DES MINES ET DU PETROLE (DISASTER RECOVERY PLAN)					01//01/2018		31//12/2020	
	0	0	0	100 000	0	0	0	100 000
10-001-001-A RPI-ETAT-ETAT-GROUPE A	0	0	0	100 000	0	0	0	100 000
103 RENFORCEMENT DES CAPACITES MATERIELS, HUMAINES ET TECHNIQUE DU MINISTERE AUPRES DE LA PRESIDENCE CHARGE DES MINES ET DU PETROLE					01//01/2018		31//12/2022	
	0	0	0	1 469 000	0	0	0	1 469 000
10-001-001-A RPI-ETAT-ETAT-GROUPE A	0	0	0	1 469 000	0	0	0	1 469 000
609 Développement du secteur Minier	2 248 000	0	0	1 804 960	100 000	5 040	0	4 158 000
091 PROFESSIONNALISATION DES PETITES MINES					01//01/2016		31//12/2020	
	0	0	0	274 960	0	0	0	274 960
10-001-001-A RPI-ETAT-ETAT-GROUPE A	0	0	0	274 960	0	0	0	274 960
095 PROJET DE CADRE DE GESTION DE L'INDUSTRIE EXTRACTIVE					01//01/2018		31//12/2020	
	2 248 000	0	0	0	100 000	5 040	0	2 353 040
20-001-001-A DTI-ETAT-ETAT-GROUPE A	0	0	0	0	0	5 040	0	5 040
30-001-001-A TVA-ETAT-ETAT-GROUPE A	0	0	0	0	100 000	0	0	100 000
60-111-111-A SUB-IDA-IDA-GROUPE A	2 248 000	0	0	0	0	0	0	2 248 000
100 TRANSFERT DES RESSOURCES GEOLOGIQUES EN RESERVES MINIERES					01//01/2018		31//12/2021	
	0	0	0	150 000	0	0	0	150 000
10-001-001-A RPI-ETAT-ETAT-GROUPE A	0	0	0	150 000	0	0	0	150 000
101 FORMALISATION ET PROFESSIONNALISATION DES ACTIVITES DES LAPIDAIRES ET COMMERCANTS ET INCITATION À LA VALORISATION LOCALE DES PIERRES PRECIEUSES ET DES PIERRES FINE§					01//01/2018		31//12/2021	
	0	0	0	185 000	0	0	0	185 000
10-001-001-A RPI-ETAT-ETAT-GROUPE A	0	0	0	185 000	0	0	0	185 000
102 RENFORCEMENT DE CAPACITES MATERIELLES, TECHNIQUES ET HUMAINES DES DIRECTIONS TECHNIQUES					01//01/2015		31//12/2022	
	0	0	0	895 000	0	0	0	895 000
10-001-001-A RPI-ETAT-ETAT-GROUPE A	0	0	0	895 000	0	0	0	895 000
104 IDENTIFICATION ET TRACABILITE DES PRODUITS MINIERES					01//01/2018		31//12/2021	
	0	0	0	300 000	0	0	0	300 000
10-001-001-A RPI-ETAT-ETAT-GROUPE A	0	0	0	300 000	0	0	0	300 000

PIP par institution de Tutelle - En Milliers d'Ariary

Tutelle	Subvention	Emprunt Etat	AEP	R P I	T V A	D T I	F C V	Total
61 MTP	155 261 000	523 474 000	0	50 513 000	20 000 000	800 000	0	750 048 000
610 TRAVAUX PUBLICS	155 261 000	523 474 000	0	50 513 000	20 000 000	800 000	0	750 048 000
020 Administration et Coordination	0	0	0	793 000	0	0	0	793 000
348 MISE EN PLACE D'UN SYSTÈME D'INFORMATION ET DE COMMUNICATION					01//01/2018		31//12/2020	
	0	0	0	193 000	0	0	0	193 000
10-001-001-A RPI-ETAT-ETAT-GROUPE A	0	0	0	193 000	0	0	0	193 000
349 PROGRAMME DE REFORMES DE LA GESTION DES INVESTISSEMENTS ROUTIERS					01//01/2018		31//12/2020	
	0	0	0	600 000	0	0	0	600 000
10-001-001-A RPI-ETAT-ETAT-GROUPE A	0	0	0	600 000	0	0	0	600 000
206 Développement des infrastructures routières	155 261 000	523 474 000	0	35 400 000	20 000 000	800 000	0	734 935 000
237 CONSTRUCTION RN 43 SAMBAINA - FARATSIHO - SOAVINANDRIANA					01//01/2018		31//12/2020	
	0	46 173 000	0	230 000	2 340 000	80 000	0	48 823 000
10-001-001-A RPI-ETAT-ETAT-GROUPE A	0	0	0	230 000	0	0	0	230 000
20-001-001-A DTI-ETAT-ETAT-GROUPE A	0	0	0	0	0	40 000	0	40 000
30-001-001-A TVA-ETAT-ETAT-GROUPE A	0	0	0	0	1 140 000	0	0	1 140 000
70-101-001-A EE-BADEA-ETAT-GROUPE A	0	22 720 000	0	0	0	0	0	22 720 000
20-001-001-B DTI-ETAT-ETAT-GROUPE B	0	0	0	0	0	40 000	0	40 000
30-001-001-B TVA-ETAT-ETAT-GROUPE B	0	0	0	0	1 200 000	0	0	1 200 000
70-228-001-B EE-ARAB SEOUD-ETAT-GROUPE B	0	23 453 000	0	0	0	0	0	23 453 000
247 ETUDES ET TRAVAUX DE LA RN 5 SOANIERANA IVONGO-MANANARA					01//01/2018		31//12/2020	
	0	121 550 000	0	4 800 000	2 220 000	163 000	0	128 733 000
10-001-001-A RPI-ETAT-ETAT-GROUPE A	0	0	0	4 800 000	0	0	0	4 800 000
20-001-001-B DTI-ETAT-ETAT-GROUPE B	0	0	0	0	0	8 000	0	8 000
30-001-001-B TVA-ETAT-ETAT-GROUPE B	0	0	0	0	470 000	0	0	470 000
70-224-001-B EE-KOWEIT-ETAT-GROUPE B	0	20 061 000	0	0	0	0	0	20 061 000
20-001-001-C DTI-ETAT-ETAT-GROUPE C	0	0	0	0	0	41 000	0	41 000
30-001-001-C TVA-ETAT-ETAT-GROUPE C	0	0	0	0	400 000	0	0	400 000
70-101-001-C EE-BADEA-ETAT-GROUPE C	0	16 342 000	0	0	0	0	0	16 342 000
20-001-001-D DTI-ETAT-ETAT-GROUPE D	0	0	0	0	0	41 000	0	41 000
30-001-001-D TVA-ETAT-ETAT-GROUPE D	0	0	0	0	650 000	0	0	650 000
70-256-001-D EE-ABU D'HABI-ETAT-GROUPE D	0	46 726 000	0	0	0	0	0	46 726 000
20-001-001-E DTI-ETAT-ETAT-GROUPE E	0	0	0	0	0	32 000	0	32 000
30-001-001-E TVA-ETAT-ETAT-GROUPE E	0	0	0	0	400 000	0	0	400 000
70-228-001-E EE-ARAB SEOUD-ETAT-GROUPE E	0	22 846 000	0	0	0	0	0	22 846 000
20-001-001-F DTI-ETAT-ETAT-GROUPE F	0	0	0	0	0	41 000	0	41 000
30-001-001-F TVA-ETAT-ETAT-GROUPE F	0	0	0	0	300 000	0	0	300 000
70-124-001-F EE-OPEP-ETAT-GROUPE F	0	15 575 000	0	0	0	0	0	15 575 000

PIP par institution de Tutelle - En Milliers d'Ariary

Tutelle	Subvention	Emprunt Etat	AEP	R P I	T V A	D T I	F C V	Total
304 REHABILITATION DES INFRASTRUCTURES ROUTIERES PAIR					01//01/2018		31//12/2020	
	192 000	109 870 000	0	2 450 000	4 410 000	149 000	0	117 071 000
10-001-001-A RPI-ETAT-ETAT-GROUPE A	0	0	0	2 450 000	0	0	0	2 450 000
20-001-001-A DTI-ETAT-ETAT-GROUPE A	0	0	0	0	0	108 000	0	108 000
30-001-001-A TVA-ETAT-ETAT-GROUPE A	0	0	0	0	3 595 000	0	0	3 595 000
70-103-001-A EE-FAD-ETAT-GROUPE A	0	88 530 000	0	0	0	0	0	88 530 000
20-001-001-B DTI-ETAT-ETAT-GROUPE B	0	0	0	0	0	11 000	0	11 000
30-001-001-B TVA-ETAT-ETAT-GROUPE B	0	0	0	0	400 000	0	0	400 000
60-103-103-B SUB-FAD-FAD-GROUPE B	192 000	0	0	0	0	0	0	192 000
20-001-001-C DTI-ETAT-ETAT-GROUPE C	0	0	0	0	0	30 000	0	30 000
30-001-001-C TVA-ETAT-ETAT-GROUPE C	0	0	0	0	415 000	0	0	415 000
70-124-001-C EE-OPEP-ETAT-GROUPE C	0	21 340 000	0	0	0	0	0	21 340 000
310 PROJET HIMO					01//01/2018		31//12/2020	
	52 298 000	0	0	0	1 400 000	47 000	0	53 745 000
20-001-001-A DTI-ETAT-ETAT-GROUPE A	0	0	0	0	0	47 000	0	47 000
30-001-001-A TVA-ETAT-ETAT-GROUPE A	0	0	0	0	1 400 000	0	0	1 400 000
60-107-107-A SUB-UE-UE-GROUPE A	52 298 000	0	0	0	0	0	0	52 298 000
314 RN9 PHASE II					01//01/2018		31//12/2020	
	0	99 328 000	0	1 500 000	1 420 000	118 000	0	102 366 000
10-001-001-A RPI-ETAT-ETAT-GROUPE A	0	0	0	1 500 000	0	0	0	1 500 000
20-001-001-A DTI-ETAT-ETAT-GROUPE A	0	0	0	0	0	103 000	0	103 000
30-001-001-A TVA-ETAT-ETAT-GROUPE A	0	0	0	0	1 100 000	0	0	1 100 000
70-103-001-A EE-FAD-ETAT-GROUPE A	0	95 888 000	0	0	0	0	0	95 888 000
20-001-001-D DTI-ETAT-ETAT-GROUPE D	0	0	0	0	0	4 000	0	4 000
30-001-001-D TVA-ETAT-ETAT-GROUPE D	0	0	0	0	80 000	0	0	80 000
70-101-001-D EE-BADEA-ETAT-GROUPE D	0	860 000	0	0	0	0	0	860 000
20-001-001-E DTI-ETAT-ETAT-GROUPE E	0	0	0	0	0	4 000	0	4 000
30-001-001-E TVA-ETAT-ETAT-GROUPE E	0	0	0	0	80 000	0	0	80 000
70-228-001-E EE-ARAB SEOUD-ETAT-GROUPE E	0	860 000	0	0	0	0	0	860 000
20-001-001-F DTI-ETAT-ETAT-GROUPE F	0	0	0	0	0	3 000	0	3 000
30-001-001-F TVA-ETAT-ETAT-GROUPE F	0	0	0	0	80 000	0	0	80 000
70-256-001-F EE-ABU D'HABI-ETAT-GROUPE F	0	860 000	0	0	0	0	0	860 000
20-001-001-G DTI-ETAT-ETAT-GROUPE G	0	0	0	0	0	4 000	0	4 000
30-001-001-G TVA-ETAT-ETAT-GROUPE G	0	0	0	0	80 000	0	0	80 000
70-224-001-G EE-KOWEIT-ETAT-GROUPE G	0	860 000	0	0	0	0	0	860 000
315 PROJET ROUTIER 11È FED					01//01/2018		31//12/2020	
	97 420 000	0	0	3 020 000	1 493 000	81 000	0	102 014 000
10-001-001-A RPI-ETAT-ETAT-GROUPE A	0	0	0	3 020 000	0	0	0	3 020 000
20-001-001-A DTI-ETAT-ETAT-GROUPE A	0	0	0	0	0	81 000	0	81 000
30-001-001-A TVA-ETAT-ETAT-GROUPE A	0	0	0	0	1 493 000	0	0	1 493 000
60-107-107-A SUB-UE-UE-GROUPE A	97 420 000	0	0	0	0	0	0	97 420 000

PIP par institution de Tutelle - En Milliers d'Ariary

Tutelle	Subvention	Emprunt Etat	AEP	R P I	T V A	D T I	F C V	Total
318 RECONSTRUCTION DES OUVRAGES D'ART					01//01/2016		31//12/2019	
	0	0	0	800 000	0	0	0	800 000
10-001-001-A RPI-ETAT-ETAT-GROUPE A	0	0	0	800 000	0	0	0	800 000
326 ETUDES DE LA RECONSTRUCTION DU PONT FIHERENANA					01//01/2018		31//12/2020	
	0	619 000	0	0	7 000	8 000	0	634 000
20-001-001-A DTI-ETAT-ETAT-GROUPE A	0	0	0	0	0	8 000	0	8 000
30-001-001-A TVA-ETAT-ETAT-GROUPE A	0	0	0	0	7 000	0	0	7 000
70-103-001-A EE-FAD-ETAT-GROUPE A	0	619 000	0	0	0	0	0	619 000
327 AIDE D'URGENCE POST CATASTROPHE					01//01/2018		31//12/2020	
	0	102 604 000	0	0	2 900 000	104 000	0	105 608 000
20-001-001-A DTI-ETAT-ETAT-GROUPE A	0	0	0	0	0	104 000	0	104 000
30-001-001-A TVA-ETAT-ETAT-GROUPE A	0	0	0	0	2 900 000	0	0	2 900 000
70-105-001-A EE-BEI-ETAT-GROUPE A	0	102 604 000	0	0	0	0	0	102 604 000
329 REHABILITATION RN13-RN6-RNT12A-RN5A					01//01/2018		31//12/2020	
	0	43 330 000	0	0	2 500 000	28 000	0	45 858 000
20-001-001-A DTI-ETAT-ETAT-GROUPE A	0	0	0	0	0	28 000	0	28 000
30-001-001-A TVA-ETAT-ETAT-GROUPE A	0	0	0	0	2 500 000	0	0	2 500 000
70-105-001-A EE-BEI-ETAT-GROUPE A	0	43 330 000	0	0	0	0	0	43 330 000
331 REHABILITATION DES INFRASTRUCTURES ROUTIERES PAIR (PHASE II)					01//01/2018		31//12/2020	
	890 000	0	0	0	90 000	8 000	0	988 000
20-001-001-A DTI-ETAT-ETAT-GROUPE A	0	0	0	0	0	8 000	0	8 000
30-001-001-A TVA-ETAT-ETAT-GROUPE A	0	0	0	0	90 000	0	0	90 000
60-103-103-A SUB-FAD-FAD-GROUPE A	890 000	0	0	0	0	0	0	890 000
346 CONSTRUCTION DE ROUTES DISTRICT AMBOHIDRATRIMO					01//01/2018		31//12/2020	
	4 461 000	0	0	1 000 000	1 120 000	14 000	0	6 595 000
10-001-001-A RPI-ETAT-ETAT-GROUPE A	0	0	0	1 000 000	0	0	0	1 000 000
20-001-001-A DTI-ETAT-ETAT-GROUPE A	0	0	0	0	0	14 000	0	14 000
30-001-001-A TVA-ETAT-ETAT-GROUPE A	0	0	0	0	1 120 000	0	0	1 120 000
60-218-218-A SUB-CHINE-CHINE-GROUPE A	4 461 000	0	0	0	0	0	0	4 461 000
366 PROJET DE REHABILITATION DE L'AXE DE LA DE LA RN34 ANTSIRABE – MIANDRIVAZO (220KM)					01//01/2018		31//12/2022	
	0	0	0	800 000	0	0	0	800 000
10-001-001-A RPI-ETAT-ETAT-GROUPE A	0	0	0	800 000	0	0	0	800 000
368 AUTOROUTE RN2					01//01/2018		31//12/2020	
	0	0	0	400 000	100 000	0	0	500 000
10-001-001-A RPI-ETAT-ETAT-GROUPE A	0	0	0	400 000	0	0	0	400 000
30-001-001-A TVA-ETAT-ETAT-GROUPE A	0	0	0	0	100 000	0	0	100 000
369 CONSTRUCTION ET REHABILITATION DES ROUTES NATIONALES					01//01/2018		31//12/2020	
	0	0	0	3 780 000	0	0	0	3 780 000
10-001-001-A RPI-ETAT-ETAT-GROUPE A	0	0	0	3 780 000	0	0	0	3 780 000

PIP par institution de Tutelle - En Milliers d'Ariary

Tutelle	Subvention	Emprunt Etat	AEP	R P I	T V A	D T I	F C V	Total
372 RECONSTRUCTION DE PONT DE MANANKARABE					01//01/2018		31//12/2020	
	0	0	0	1 000 000	0	0	0	1 000 000
10-001-001-A RPI-ETAT-ETAT-GROUPE A	0	0	0	1 000 000	0	0	0	1 000 000
373 RÉHABILITATION DE LA RN.32 CROISEMENT RN6 - BEFANDRIANA - MANDRITSARA					01//01/2018		31//12/2020	
	0	0	0	800 000	0	0	0	800 000
10-001-001-A RPI-ETAT-ETAT-GROUPE A	0	0	0	800 000	0	0	0	800 000
374 RÉHABILITATION DE LA RN.33 AMBAIBOHO - BRIEVILLE (159 KM)					01//01/2018		31//12/2020	
	0	0	0	800 000	0	0	0	800 000
10-001-001-A RPI-ETAT-ETAT-GROUPE A	0	0	0	800 000	0	0	0	800 000
375 RÉHABILITATION DE LA RN.33 B ANDRANOFASIKA - AMBATO BOENI					01//01/2018		31//12/2020	
	0	0	0	800 000	0	0	0	800 000
10-001-001-A RPI-ETAT-ETAT-GROUPE A	0	0	0	800 000	0	0	0	800 000
376 RÉHABILITATION DE LA RN.5 TOAMASINA - SOANIERANAIVONGO (163 KM)					01//01/2018		31//12/2020	
	0	0	0	800 000	0	0	0	800 000
10-001-001-A RPI-ETAT-ETAT-GROUPE A	0	0	0	800 000	0	0	0	800 000
377 RÉHABILITATION DE LA RN31 CROISEMENT RN6 BEALALANA					01//01/2018		31//12/2020	
	0	0	0	800 000	0	0	0	800 000
10-001-001-A RPI-ETAT-ETAT-GROUPE A	0	0	0	800 000	0	0	0	800 000
378 RÉHABILITATION DE LA RNS.57 HELLVILLE - AÉROPORT FASCÈNE (11,5 KM)					01//01/2018		31//12/2020	
	0	0	0	800 000	0	0	0	800 000
10-001-001-A RPI-ETAT-ETAT-GROUPE A	0	0	0	800 000	0	0	0	800 000
379 RÉHABILITATION DE LA RNT.18 VANGAINDRANO-MIDONGY-BEFOTAKA					01//01/2018		31//12/2020	
	0	0	0	800 000	0	0	0	800 000
10-001-001-A RPI-ETAT-ETAT-GROUPE A	0	0	0	800 000	0	0	0	800 000
380 REHABILITATION RNT.27 IHOSY-IAKORA -FARAFANGANA					01//01/2018		31//12/2020	
	0	0	0	600 000	0	0	0	600 000
10-001-001-A RPI-ETAT-ETAT-GROUPE A	0	0	0	600 000	0	0	0	600 000
381 SUIVI ET EVALUATION ENVIRONNEMENTAL DES PROJETS ROUTIERS					01//01/2018		31//12/2020	
	0	0	0	400 000	0	0	0	400 000
10-001-001-A RPI-ETAT-ETAT-GROUPE A	0	0	0	400 000	0	0	0	400 000
382 CONSTRUCTION RN 44 _PHASE II					01//01/2018		31//12/2020	
	0	0	0	1 000 000	0	0	0	1 000 000
10-001-001-A RPI-ETAT-ETAT-GROUPE A	0	0	0	1 000 000	0	0	0	1 000 000
383 REHABILITATION DES RUES DES CHEFS LIEUX DES FARITANY _PHASE II					01//01/2018		31//12/2020	
	0	0	0	6 520 000	0	0	0	6 520 000
10-001-001-A RPI-ETAT-ETAT-GROUPE A	0	0	0	6 520 000	0	0	0	6 520 000

PIP par institution de Tutelle - En Milliers d'Ariary

Tutelle	Subvention	Emprunt Etat	AEP	R P I	T V A	D T I	F C V	Total	
384	ROUTES DE DESENCLAVEMENT _PHASE II				01//01/2018		31//12/2020		
	0	0	0	1 500 000	0	0	0	1 500 000	
10-001-001-A	RPI-ETAT-ETAT-GROUPE A	0	0	0	1 500 000	0	0	1 500 000	
218	Gestion du patrimoine routier		0	0	0	14 320 000	0	0	14 320 000
385	GESTION DES BACS				01//01/2018		31//12/2020		
	0	0	0	500 000	0	0	0	500 000	
10-001-001-A	RPI-ETAT-ETAT-GROUPE A	0	0	0	500 000	0	0	500 000	
386	GESTION ET ENTRETIEN DES ROUTES				01//01/2018		31//12/2020		
	0	0	0	8 403 500	0	0	0	8 403 500	
10-001-001-A	RPI-ETAT-ETAT-GROUPE A	0	0	0	8 403 500	0	0	8 403 500	
387	TRAVAUX D'ENTRETIEN COURANT DES OUVRAGES D'ART				01//01/2018		31//12/2020		
	0	0	0	4 016 500	0	0	0	4 016 500	
10-001-001-A	RPI-ETAT-ETAT-GROUPE A	0	0	0	4 016 500	0	0	4 016 500	
388	FONDS D'ENTRETIEN ROUTIER (PHASE III)				01//01/2018		31//12/2020		
	0	0	0	200 000	0	0	0	200 000	
10-001-001-A	RPI-ETAT-ETAT-GROUPE A	0	0	0	200 000	0	0	200 000	
389	ENQUETE SOCIO-ECONOMIQUE				01//01/2018		31//12/2020		
	0	0	0	400 000	0	0	0	400 000	
10-001-001-A	RPI-ETAT-ETAT-GROUPE A	0	0	0	400 000	0	0	400 000	
390	CHANTIER ECOLE				01//01/2018		31//12/2020		
	0	0	0	800 000	0	0	0	800 000	
10-001-001-A	RPI-ETAT-ETAT-GROUPE A	0	0	0	800 000	0	0	800 000	

PIP par institution de Tutelle - En Milliers d'Ariary

Tutelle	Subvention	Emprunt Etat	AEP	R P I	T V A	D T I	F C V	Total
62 MEPPATE	25 956 000	338 903 000	0	59 897 290	20 000 000	818 710	0	445 575 000
460 DOMAINE ET SECURISATION FONCIERE	9 586 000	0	0	5 237 214	2 999 915	17 999	0	17 841 128
409 Domaine et sécurisation foncière	9 586 000	0	0	5 237 214	2 999 915	17 999	0	17 841 128
253 MODERNISATION DE L'ADMINISTRATION FONCIERE					01//01/2015		31//12/2018	
	0	0	0	1 239 087	0	0	0	1 239 087
10-001-001-A RPI-ETAT-ETAT-GROUPE A	0	0	0	1 239 087	0	0	0	1 239 087
254 ASA FONCIER					01//01/2018		31//12/2020	
	4 733 000	0	0	0	1 199 915	17 999	0	5 950 914
20-001-001-B DTI-ETAT-ETAT-GROUPE B	0	0	0	0	0	17 999	0	17 999
30-001-001-B TVA-ETAT-ETAT-GROUPE B	0	0	0	0	1 199 915	0	0	1 199 915
60-107-107-B SUB-UE-UE-GROUPE B	4 733 000	0	0	0	0	0	0	4 733 000
277 PROGRAMME D'APPUI A LA REFORME ET A LA SECURISATION FONCIERE					01//01/2018		31//12/2020	
	4 853 000	0	0	0	0	0	0	4 853 000
60-202-202-A SUB-AFD-AFD-GROUPE A	4 853 000	0	0	0	0	0	0	4 853 000
297 REGULARISATION DES ARRIERES DE TVA DANS LE CADRE DU PROJET MCA EXPIRE EN 2009					01//01/2018		31//12/2022	
	0	0	0	0	1 800 000	0	0	1 800 000
30-001-001-A TVA-ETAT-ETAT-GROUPE A	0	0	0	0	1 800 000	0	0	1 800 000
298 PROGRAMME TOPOGRAPHIQUE FONCIER					01//01/2014		31//12/2030	
	0	0	0	1 359 974	0	0	0	1 359 974
10-001-001-A RPI-ETAT-ETAT-GROUPE A	0	0	0	1 359 974	0	0	0	1 359 974
312 PROGRAMME FONCIER NATIONAL					01//01/1992		31//12/2030	
	0	0	0	838 174	0	0	0	838 174
10-001-001-A RPI-ETAT-ETAT-GROUPE A	0	0	0	838 174	0	0	0	838 174
313 PROGRAMME DE DECENTRALISATION FONCIERE					01//01/2016		31//12/2020	
	0	0	0	1 799 979	0	0	0	1 799 979
10-001-001-A RPI-ETAT-ETAT-GROUPE A	0	0	0	1 799 979	0	0	0	1 799 979
620 AMENAGEMENT DU TERRITOIRE	16 102 000	140 943 000	0	25 875 956	8 605 786	370 290	0	191 897 032
021 Administration et Coordination	0	0	0	2 027 840	0	0	0	2 027 840
302 APPUI A L'EFFICACITE ET A L'EFFICIENCE DE L'ADMINISTRATION POUR UNE GESTION TRANSPARENTE ET OPTIMALE DES RESSOURCES					01//01/2018		31//12/2023	
	0	0	0	2 027 840	0	0	0	2 027 840
10-001-001-A RPI-ETAT-ETAT-GROUPE A	0	0	0	2 027 840	0	0	0	2 027 840
207 Aménagement et équipement des villes	16 102 000	140 943 000	0	23 848 116	8 605 786	370 290	0	189 869 192
231 PROGRAMME GRAND ANTANANARIVO					01//01/2018		31//12/2020	
	0	0	0	239 000	0	0	0	239 000
10-001-001-A RPI-ETAT-ETAT-GROUPE A	0	0	0	239 000	0	0	0	239 000

PIP par institution de Tutelle - En Milliers d'Ariary

Tutelle	Subvention	Emprunt Etat	AEP	R P I	T V A	D T I	F C V	Total
255	ELABORATION ET MISE EN OEUVRE DE LA POLITIQUE NATIONALE URBAINE				01//01/2016		31//12/2020	
	0	0	0	295 000	0	0	0	295 000
10-001-001-A	RPI-ETAT-ETAT-GROUPE A	0	0	0	295 000	0	0	295 000
256	ELABORATION ET MISE EN OEUVRE DU CODE DES EQUIPEMENTS ET DE LA POLITIQUE NATIONALE DE LOGEMENT (CODE D'EQUIPEMENT DES CTD)				01//01/2017		31//12/2019	
	0	0	0	359 827	0	0	0	359 827
10-001-001-A	RPI-ETAT-ETAT-GROUPE A	0	0	0	359 827	0	0	359 827
262	PROGRAMME INTEGRE D'ASSAINISSEMENT DE L'AGGLOMERATION D'ANTANANARIVO (PIAAA)				01//01/2018		31//12/2020	
	4 240 000	6 870 000	0	0	1 799 872	35 997	0	12 945 869
20-001-001-A	DTI-ETAT-ETAT-GROUPE A	0	0	0	0	35 997	0	35 997
30-001-001-A	TVA-ETAT-ETAT-GROUPE A	0	0	0	1 799 872	0	0	1 799 872
70-202-001-A	EE-AFD-ETAT-GROUPE A	0	6 870 000	0	0	0	0	6 870 000
60-202-202-B	SUB-AFD-AFD-GROUPE B	4 240 000	0	0	0	0	0	4 240 000
263	PROJET D'APPUI ET DE DEVELOPPEMENT DES VILLES D'EQUILIBRE (PADEVE)				01//01/2018		31//12/2020	
	1 767 000	16 531 000	0	4 600 000	1 799 872	35 997	0	24 733 869
10-001-001-A	RPI-ETAT-ETAT-GROUPE A	0	0	0	4 600 000	0	0	4 600 000
20-001-001-A	DTI-ETAT-ETAT-GROUPE A	0	0	0	0	35 997	0	35 997
30-001-001-A	TVA-ETAT-ETAT-GROUPE A	0	0	0	1 799 872	0	0	1 799 872
70-202-001-A	EE-AFD-ETAT-GROUPE A	0	16 531 000	0	0	0	0	16 531 000
60-202-202-B	SUB-AFD-AFD-GROUPE B	1 767 000	0	0	0	0	0	1 767 000
264	PROJET D'EQUIPEMENTS COMMUNAUX				01//01/2016		31//12/2020	
	0	0	0	1 150 888	0	0	0	1 150 888
10-001-001-A	RPI-ETAT-ETAT-GROUPE A	0	0	0	1 150 888	0	0	1 150 888
266	REGULARISATION DU PLATEAU CONTINENTAL				01//01/2016		31//12/2019	
	0	0	0	594 957	0	0	0	594 957
10-001-001-A	RPI-ETAT-ETAT-GROUPE A	0	0	0	594 957	0	0	594 957
267	REHABILITATION DES VILLES COTIERES (EX : REHABILITATION DES INFRASTRUCTURES PUBLIQUES DE LA VILLE DE MAHAJANGA EN PARTENARIAT AVEC LA REGION BOENY)				01//01/2016		31//12/2018	
	0	0	0	239 983	0	0	0	239 983
10-001-001-A	RPI-ETAT-ETAT-GROUPE A	0	0	0	239 983	0	0	239 983
268	PIC 2 : CORRIDOR - POLES INTEGRES DE CROISSANCE				01//01/2018		31//12/2020	
	0	30 287 000	0	1 199 914	0	0	0	31 486 914
10-001-001-A	RPI-ETAT-ETAT-GROUPE A	0	0	0	1 199 914	0	0	1 199 914
70-111-001-A	EE-IDA-ETAT-GROUPE A	0	30 287 000	0	0	0	0	30 287 000
269	MISE EN PLACE ET APPUI AUX SERVICES DECONCENTRES DU MINISTERE AUPRES DE LA PRESIDENCE EN CHARGE DES PROJETS PRESIDENTIELS, DE L'AMENAGEMENT DU TERRITOIRE ET DE L'EQUIPEMENT				01//01/2016		31//12/2020	
	0	0	0	875 938	0	0	0	875 938
10-001-001-A	RPI-ETAT-ETAT-GROUPE A	0	0	0	875 938	0	0	875 938

PIP par institution de Tutelle - En Milliers d'Ariary

Tutelle	Subvention	Emprunt Etat	AEP	R P I	T V A	D T I	F C V	Total
279	PROJET D'ELABORATION DE SCHEMAS DIRECTEURS DE DEVELOPPEMENT DE L'AXE ECONOMIQUE ANTANANARIVO-TOAMASINA				01//01/2018	31//12/2020		
	2 332 000	0	0	899 000	574 759	10 000	0	3 815 759
10-001-001-A	RPI-ETAT-ETAT-GROUPE A	0	0	0	899 000	0	0	899 000
20-001-001-A	DTI-ETAT-ETAT-GROUPE A	0	0	0	0	10 000	0	10 000
30-001-001-A	TVA-ETAT-ETAT-GROUPE A	0	0	0	574 759	0	0	574 759
60-219-219-A	SUB-JAPON-JAPON-GROUPE A	2 332 000	0	0	0	0	0	2 332 000
281	PROGRAMME PARTICIPATIF D'AMELIORATION DES BIDONVILLES A MADAGASCAR				01//01/2017	31//12/2021		
	0	0	0	1 200 000	0	0	0	1 200 000
10-001-001-A	RPI-ETAT-ETAT-GROUPE A	0	0	0	1 200 000	0	0	1 200 000
282	PROJET LALANKELY III				01//01/2017	31//12/2021		
	2 462 000	4 955 000	0	1 131 000	419 970	10 000	0	8 977 970
10-001-001-A	RPI-ETAT-ETAT-GROUPE A	0	0	0	1 131 000	0	0	1 131 000
20-001-001-B	DTI-ETAT-ETAT-GROUPE B	0	0	0	0	10 000	0	10 000
30-001-001-B	TVA-ETAT-ETAT-GROUPE B	0	0	0	419 970	0	0	419 970
60-202-202-B	SUB-AFD-AFD-GROUPE B	2 462 000	0	0	0	0	0	2 462 000
70-202-001-C	EE-AFD-ETAT-GROUPE C	0	4 955 000	0	0	0	0	4 955 000
283	PROGRAMME D'APPUI A LA PROMOTION DU LOGEMENT				01//01/2017	31//12/2020		
	0	0	0	119 991	0	0	0	119 991
10-001-001-A	RPI-ETAT-ETAT-GROUPE A	0	0	0	119 991	0	0	119 991
284	CREATION ET VIABILISATION DE ZONES ECONOMIQUES SPECIALES A MADAGASCAR				01//01/2017	31//12/2019		
	0	0	0	179 787	0	0	0	179 787
10-001-001-A	RPI-ETAT-ETAT-GROUPE A	0	0	0	179 787	0	0	179 787
285	PROJET GRAND SUD				01//01/2016	31//12/2020		
	0	0	0	3 640 000	0	0	0	3 640 000
10-001-001-A	RPI-ETAT-ETAT-GROUPE A	0	0	0	3 640 000	0	0	3 640 000
286	AMENAGEMENT INTEGRE DE 66 VILLAGES RURAUX PILOTES DANS LES REGIONS DE MADAGASCAR				01//01/2017	31//12/2019		
	0	0	0	2 399 829	0	0	0	2 399 829
10-001-001-A	RPI-ETAT-ETAT-GROUPE A	0	0	0	2 399 829	0	0	2 399 829
291	PROJET DE DEVELOPPEMENT URBAIN INTEGRE ET DE RESILIENCE DU GRAND ANTANANARIVO (PRODUIR)				01//01/2017	31//12/2022		
	0	35 618 000	0	213 000	0	0	0	35 831 000
10-001-001-A	RPI-ETAT-ETAT-GROUPE A	0	0	0	213 000	0	0	213 000
70-111-001-A	EE-IDA-ETAT-GROUPE A	0	35 618 000	0	0	0	0	35 618 000
293	GOVERNANCE URBAINE				01//01/2018	31//12/2020		
	1 767 000	0	0	0	0	0	0	1 767 000
60-202-202-B	SUB-AFD-AFD-GROUPE B	1 767 000	0	0	0	0	0	1 767 000

PIP par institution de Tutelle - En Milliers d'Ariary

Tutelle	Subvention	Emprunt Etat	AEP	R P I	T V A	D T I	F C V	Total
303	ELABORATION ET MISE EN OEUVRE DES SCHEMAS D'AMENAGEMENT COMMUNAL ET DES PLANS D'URBANISME (EX 265)				01//01/2016		31//12/2020	
	0	0	0	272 000	0	0	0	272 000
10-001-001-A	RPI-ETAT-ETAT-GROUPE A	0	0	272 000	0	0	0	272 000
304	DEVELOPPEMENT DU SYSTEME DE BASE DE DONNEES ET DES CANAUX DE DIFFUSION DES INFORMATIONS TERRITORIALES				01//01/2018		31//12/2020	
	0	0	0	200 000	0	0	0	200 000
10-001-001-A	RPI-ETAT-ETAT-GROUPE A	0	0	200 000	0	0	0	200 000
305	VALORISATION ET SAUVEGARDE DU CANAL DES PANGALANES				01//01/2016		31//12/2020	
	0	0	0	205 000	0	0	0	205 000
10-001-001-A	RPI-ETAT-ETAT-GROUPE A	0	0	205 000	0	0	0	205 000
306	MISE EN OEUVRE DE LA POLITIQUE ET STRATEGIE NATIONALE DU LOGEMENT				01//01/2018		31//12/2020	
	0	0	0	800 000	0	0	0	800 000
10-001-001-A	RPI-ETAT-ETAT-GROUPE A	0	0	800 000	0	0	0	800 000
311	ROCADE ANTANANARIVO				01//01/2016		31//12/2020	
	3 534 000	46 682 000	0	3 033 002	4 011 313	278 296	0	57 538 611
10-001-001-A	RPI-ETAT-ETAT-GROUPE A	0	0	3 033 002	0	0	0	3 033 002
20-001-001-A	DTI-ETAT-ETAT-GROUPE A	0	0	0	0	278 296	0	278 296
30-001-001-A	TVA-ETAT-ETAT-GROUPE A	0	0	0	4 011 313	0	0	4 011 313
70-202-001-A	EE-AFD-ETAT-GROUPE A	0	23 341 000	0	0	0	0	23 341 000
70-105-001-B	EE-BEI-ETAT-GROUPE B	0	23 341 000	0	0	0	0	23 341 000
60-202-202-C	SUB-AFD-AFD-GROUPE C	3 534 000	0	0	0	0	0	3 534 000
640	GRANDS TRAVAUX D'INFRASTRUCTURES ET EQUIPEMENTS							
	268 000	197 960 000	0	28 784 120	8 394 299	430 421	0	235 836 840
215	Développement des infrastructures							
	268 000	197 960 000	0	28 784 120	8 394 299	430 421	0	235 836 840
250	EQUIPEMENT CENTRE DE CONFERENCE INTERNATIONALE (PHASE III)				01//01/2018		31//12/2020	
	268 000	0	0	0	31 500	0	0	299 500
30-001-001-A	TVA-ETAT-ETAT-GROUPE A	0	0	0	31 500	0	0	31 500
60-218-218-A	SUB-CHINE-CHINE-GROUPE A	268 000	0	0	0	0	0	268 000
258	PROJET DE REHABILITATION DE ROUTES POUR DESENCLAVEMENT				01//01/2017		31//12/2019	
	0	0	0	2 039 855	0	0	0	2 039 855
10-001-001-A	RPI-ETAT-ETAT-GROUPE A	0	0	2 039 855	0	0	0	2 039 855
270	REHABILITATION ROUTE IVATO-TSARASAOTRA ET BOULEVARD DE L'EUROPE-VILLAGE DE LA FRANCOPHONIE				01//01/2018		31//12/2020	
	0	23 192 000	0	600 000	3 189 373	83 874	0	27 065 247
10-001-001-A	RPI-ETAT-ETAT-GROUPE A	0	0	600 000	0	0	0	600 000
20-001-001-A	DTI-ETAT-ETAT-GROUPE A	0	0	0	0	83 874	0	83 874
30-001-001-A	TVA-ETAT-ETAT-GROUPE A	0	0	0	3 189 373	0	0	3 189 373
70-218-001-A	EE-CHINE-ETAT-GROUPE A	0	23 192 000	0	0	0	0	23 192 000

PIP par institution de Tutelle - En Milliers d'Ariary

Tutelle	Subvention	Emprunt Etat	AEP	R P I	T V A	D T I	F C V	Total
271 AMENAGEMENT DES CARREFOURS A ANOSIZATO ET FLYOVER					01//01/2017		31//12/2020	
	0	0	0	1 427 000	0	0	0	1 427 000
10-001-001-A RPI-ETAT-ETAT-GROUPE A	0	0	0	1 427 000	0	0	0	1 427 000
272 EXTENSION AEROPORT IVATO (RFI BANI)					01//01/2016		31//12/2020	
	0	0	0	12 985 341	0	0	0	12 985 341
10-001-001-A RPI-ETAT-ETAT-GROUPE A	0	0	0	12 985 341	0	0	0	12 985 341
273 PROJET DE CONSTRUCTION D'UNE VOIE EXPRESS D'ANTANANARIVO					01//01/2017		31//12/2019	
	0	0	0	23 998	0	0	0	23 998
10-001-001-A RPI-ETAT-ETAT-GROUPE A	0	0	0	23 998	0	0	0	23 998
275 CONSTRUCTION AUTOROUTE IVATO-AMBOHITRIMANJAKA					01//01/2018		31//12/2020	
	0	174 768 000	0	5 999 572	5 173 426	346 547	0	186 287 545
10-001-001-A RPI-ETAT-ETAT-GROUPE A	0	0	0	5 999 572	0	0	0	5 999 572
20-001-001-A DTI-ETAT-ETAT-GROUPE A	0	0	0	0	0	346 547	0	346 547
30-001-001-A TVA-ETAT-ETAT-GROUPE A	0	0	0	0	5 173 426	0	0	5 173 426
70-218-001-A EE-CHINE-ETAT-GROUPE A	0	174 768 000	0	0	0	0	0	174 768 000
287 PROJET DE CREATION DE GRANDES ARTERES					01//01/2017		31//12/2019	
	0	0	0	568 457	0	0	0	568 457
10-001-001-A RPI-ETAT-ETAT-GROUPE A	0	0	0	568 457	0	0	0	568 457
289 AMENAGEMENT ET EMBELLISSEMENT DES ABORDS DU CANAL ANDRIANTANY					01//01/2017		31//12/2019	
	0	0	0	1 239 983	0	0	0	1 239 983
10-001-001-A RPI-ETAT-ETAT-GROUPE A	0	0	0	1 239 983	0	0	0	1 239 983
290 ERADICATION DU PROBLEME D'INONDATION D'ANTANANARIVO					01//01/2017		31//12/2019	
	0	0	0	1 199 914	0	0	0	1 199 914
10-001-001-A RPI-ETAT-ETAT-GROUPE A	0	0	0	1 199 914	0	0	0	1 199 914
308 ELABORATION DE LA POLITIQUE NATIONALE DE DEVELOPPEMENT DES INFRASTRUCTURES ET EQUIPEMENTS (PNDIE)					01//01/2017		31//12/2019	
	0	0	0	700 000	0	0	0	700 000
10-001-001-A RPI-ETAT-ETAT-GROUPE A	0	0	0	700 000	0	0	0	700 000
309 PROJET DE REHABILITATION DES VOIES URBAINES					01//01/2017		31//12/2019	
	0	0	0	2 000 000	0	0	0	2 000 000
10-001-001-A RPI-ETAT-ETAT-GROUPE A	0	0	0	2 000 000	0	0	0	2 000 000

PIP par institution de Tutelle - En Milliers d'Ariary

Tutelle	Subvention	Emprunt Etat	AEP	R P I	T V A	D T I	F C V	Total
63 MTTM	19 239 000	0	35 960 000	27 531 830	600 000	43 170	0	83 374 000
630 TRANSPORT	19 239 000	0	35 960 000	26 476 830	600 000	43 170	0	82 319 000
022 Administration et Coordination	0	0	0	3 250 000	0	0	0	3 250 000
330 PROJET DE RENFORCEMENT DES CAPACITES MATERIELLES ET HUMAINES					01//01/2018		31//12/2020	
	0	0	0	2 750 000	0	0	0	2 750 000
10-001-001-A RPI-ETAT-ETAT-GROUPE A	0	0	0	2 750 000	0	0	0	2 750 000
331 AMELIORATION DE LA FLUIDITE DE LA CIRCULATION ROUTIERE PAR UN SYSTÈME DE TRANSPORT INTELLIGENT					01//01/2018		31//12/2020	
	0	0	0	500 000	0	0	0	500 000
10-001-001-A RPI-ETAT-ETAT-GROUPE A	0	0	0	500 000	0	0	0	500 000
208 Transports Routier et Ferroviaire	19 239 000	0	0	13 976 830	600 000	43 170	0	33 859 000
285 REPARATION DE DEGATS CLIMATIQUES					01//01/2018		31//12/2020	
	18 391 000	0	0	0	600 000	43 170	0	19 034 170
20-001-001-A DTI-ETAT-ETAT-GROUPE A	0	0	0	0	0	43 170	0	43 170
30-001-001-A TVA-ETAT-ETAT-GROUPE A	0	0	0	0	600 000	0	0	600 000
60-107-107-A SUB-UE-UE-GROUPE A	18 391 000	0	0	0	0	0	0	18 391 000
327 ETUDES DE SCHEMA DIRECTEUR DU TRANSPORT DANS LA VILLE D'ANTANANARIVO					01//01/2018		31//12/2020	
	848 000	0	0	0	0	0	0	848 000
60-101-101-A SUB-BADEA-BADEA-GROUPE A	848 000	0	0	0	0	0	0	848 000
332 LUTTE CONTRE L'INSECURITE ROUTIERE					01//01/2018		31//12/2020	
	0	0	0	700 000	0	0	0	700 000
10-001-001-A RPI-ETAT-ETAT-GROUPE A	0	0	0	700 000	0	0	0	700 000
333 PROJET DE VIABILISATION DU RESEAU FERROVIAIRE NORD					01//01/2018		31//12/2020	
	0	0	0	1 776 830	0	0	0	1 776 830
10-001-001-A RPI-ETAT-ETAT-GROUPE A	0	0	0	1 776 830	0	0	0	1 776 830
334 AMENAGEMENT ET SECURISATION DE LA LIGNE FERROVIAIRE RESEAU SUD					01//01/2018		31//12/2020	
	0	0	0	3 500 000	0	0	0	3 500 000
10-001-001-A RPI-ETAT-ETAT-GROUPE A	0	0	0	3 500 000	0	0	0	3 500 000
335 CONSTRUCTION DES INFRASTRUCTURES DE TRANSPORTS ROUTIERS DE VOYAGEURS ET DE MARCHANDISES SUR LE TERRITOIRE NATIONAL					01//01/2018		31//12/2020	
	0	0	0	8 000 000	0	0	0	8 000 000
10-001-001-A RPI-ETAT-ETAT-GROUPE A	0	0	0	8 000 000	0	0	0	8 000 000
209 Transports Maritime, Fluvial et Aérien	0	0	35 960 000	9 250 000	0	0	0	45 210 000
315 EXTENSION PORT TOAMASINA					01//01/2018		31//12/2020	
	0	0	35 960 000	0	0	0	0	35 960 000
70-219-001-A EE-JAPON-ETAT-GROUPE A	0	0	35 960 000	0	0	0	0	35 960 000

PIP par institution de Tutelle - En Milliers d'Ariary

Tutelle	Subvention	Emprunt Etat	AEP	R P I	T V A	D T I	F C V	Total
317	SECURISATION DES EMPRISES AEROPORTUAIRES				01//01/2016	31//12/2019		
	0	0	0	500 000	0	0	0	500 000
10-001-001-A	RPI-ETAT-ETAT-GROUPE A	0	0	0	500 000	0	0	500 000
336	AMENAGEMENT ET REHABILITATION DES INFRASTRUCTURES DE TRANSPORT SUR LES FLEUVES NAVIGABLES				01//01/2018	31//12/2020		
	0	0	0	1 000 000	0	0	0	1 000 000
10-001-001-A	RPI-ETAT-ETAT-GROUPE A	0	0	0	1 000 000	0	0	1 000 000
337	AMENAGEMENT, REHABILITATION ET EQUIPEMENT DES AERODROMES				01//01/2018	31//12/2020		
	0	0	0	6 500 000	0	0	0	6 500 000
10-001-001-A	RPI-ETAT-ETAT-GROUPE A	0	0	0	6 500 000	0	0	6 500 000
338	AMENAGEMENT ET REHABILITATION DES INFRASTRUCTURES DE TRANSPORT SUR LES FLEUVES NAVIGABLES				01//01/2018	31//12/2020		
	0	0	0	1 250 000	0	0	0	1 250 000
10-001-001-A	RPI-ETAT-ETAT-GROUPE A	0	0	0	1 250 000	0	0	1 250 000
680	METEOROLOGIE				0	0	0	1 055 000
211	Développement météorologique				0	0	0	1 055 000
339	DEVELOPPEMENT D'INFORMATION ET DE SERVICE CLIMATOLOGIQUE POUR L'ADAPTATION ET LA RESILIENCE DES SECTEURS CLES				01//01/2018	31//12/2020		
	0	0	0	1 055 000	0	0	0	1 055 000
10-001-001-A	RPI-ETAT-ETAT-GROUPE A	0	0	0	1 055 000	0	0	1 055 000

PIP par institution de Tutelle - En Milliers d'Ariary

Tutelle	Subvention	Emprunt Etat	AEP	R P I	T V A	D T I	F C V	Total
66 MPTNT	0	0	0	4 788 000	0	0	0	4 788 000
670 TIC	0	0	0	4 788 000	0	0	0	4 788 000
210 Développement des réseaux d'accès aux TIC dans les zones rurales	0	0	0	4 788 000	0	0	0	4 788 000
059 DEVELOPPEMENT DE L'ACCES AUX TIC - NUMERIQUE DANS LES ZONES RURALES					01//01/2018		31//12/2020	
	0	0	0	4 788 000	0	0	0	4 788 000
10-001-001-A RPI-ETAT-ETAT-GROUPE A	0	0	0	4 788 000	0	0	0	4 788 000

PIP par institution de Tutelle - En Milliers d'Ariary

Tutelle	Subvention	Emprunt Etat	AEP	R P I	T V A	D T I	F C V	Total
71 MINSAN	64 157 000	2 806 000	0	50 307 740	3 000 000	150 260	503 983	120 924 983
710 SANTE	64 157 000	2 806 000	0	50 307 740	3 000 000	150 260	503 983	120 924 983
024 Administration et Coordination	693 000	0	0	19 929 895	46 969	3 150	0	20 673 014
027 APPUI AU RENFORCEMENT INSITUIONNEL					01//01/2018		31//12/2020	
	693 000	0	0	106 000	46 969	3 150	0	849 119
10-001-001-D RPI-ETAT-ETAT-GROUPE D	0	0	0	25 000	0	0	0	25 000
30-001-001-D TVA-ETAT-ETAT-GROUPE D	0	0	0	0	33 200	0	0	33 200
60-116-116-D SUB-OMS-OMS-GROUPE D	261 000	0	0	0	0	0	0	261 000
10-001-001-H RPI-ETAT-ETAT-GROUPE H	0	0	0	81 000	0	0	0	81 000
20-001-001-H DTI-ETAT-ETAT-GROUPE H	0	0	0	0	0	3 150	0	3 150
30-001-001-H TVA-ETAT-ETAT-GROUPE H	0	0	0	0	13 769	0	0	13 769
60-153-153-H SUB-GAVI-GAVI-GROUPE H	432 000	0	0	0	0	0	0	432 000
072 AMELIORATION DE L'ORGANISATION ET DE LA GESTION DU SYSTEME DE SANTE					01//01/2017		31//12/2019	
	0	0	0	13 073 100	0	0	0	13 073 100
10-001-001-A RPI-ETAT-ETAT-GROUPE A	0	0	0	13 073 100	0	0	0	13 073 100
082 APPUI A L'OPERATIONNNALISATION DE LA CAISSE NATIONALE DE SOLIDARITE EN SANTE					01//01/2018		31//12/2020	
	0	0	0	5 289 487	0	0	0	5 289 487
10-001-001-A RPI-ETAT-ETAT-GROUPE A	0	0	0	5 289 487	0	0	0	5 289 487
083 PROJET DE RENFORCEMENT DES CAPACITES MATERIELLES ET HUMAINES DU PROGRAMME 024					01//01/2018		31//12/2020	
	0	0	0	1 461 308	0	0	0	1 461 308
10-001-001-A RPI-ETAT-ETAT-GROUPE A	0	0	0	1 461 308	0	0	0	1 461 308
505 Lutte contre les maladies	21 093 000	0	0	3 776 868	1 405 418	14 360	0	26 289 646
025 APPUI AUX PROGRAMMES DE LUTTE CONTRE LES MALADIES TRANSMISSIBLES					01//01/2018		31//12/2020	
	7 223 000	0	0	33 687	174 952	0	0	7 431 639
60-116-116-H SUB-OMS-OMS-GROUPE H	467 000	0	0	0	0	0	0	467 000
60-114-114-L SUB-FNUAP-FNUAP-GROUPE L	828 000	0	0	0	0	0	0	828 000
10-001-001-M RPI-ETAT-ETAT-GROUPE M	0	0	0	33 687	0	0	0	33 687
30-001-001-M TVA-ETAT-ETAT-GROUPE M	0	0	0	0	174 952	0	0	174 952
60-347-347-M SUB-GFATM-GFATM-GROUPE M	5 928 000	0	0	0	0	0	0	5 928 000
028 INTERVENTION AUX EPIDEMIES ET CATASTROPHES (Ex-Equipies Sanitaires Mobiles)					01//05/2005		31//12/2020	
	0	0	0	2 262 520	0	0	0	2 262 520
10-001-001-A RPI-ETAT-ETAT-GROUPE A	0	0	0	2 262 520	0	0	0	2 262 520
044 UTILISATION ACCRUE SCES ET PRODUITS DE SANTE SELECTIONNES (EX APPROPOP)					01//01/2018		31//12/2020	
	11 725 000	0	0	36 000	993 283	5 346	0	12 759 629
10-001-001-A RPI-ETAT-ETAT-GROUPE A	0	0	0	36 000	0	0	0	36 000
20-001-001-A DTI-ETAT-ETAT-GROUPE A	0	0	0	0	0	5 346	0	5 346
30-001-001-A TVA-ETAT-ETAT-GROUPE A	0	0	0	0	993 283	0	0	993 283
60-204-204-A SUB-USAID-USAID-GROUPE A	11 725 000	0	0	0	0	0	0	11 725 000

PIP par institution de Tutelle - En Milliers d'Ariary

Tutelle	Subvention	Emprunt Etat	AEP	R P I	T V A	D T I	F C V	Total	
046	APPUI AUX PROGRAMMES DE LUTTE CONTRE LES MALADIES EPIDEMO-ENDEMIQUES				01//01/2018		31//12/2020		
	782 000	0	0	24 000	51 320	3 501	0	860 821	
10-001-001-B	RPI-ETAT-ETAT-GROUPE B	0	0	0	17 000	0	0	17 000	
20-001-001-B	DTI-ETAT-ETAT-GROUPE B	0	0	0	0	1 500	0	1 500	
30-001-001-B	TVA-ETAT-ETAT-GROUPE B	0	0	0	37 720	0	0	37 720	
60-116-116-B	SUB-OMS-OMS-GROUPE B	433 000	0	0	0	0	0	433 000	
10-001-001-C	RPI-ETAT-ETAT-GROUPE C	0	0	0	7 000	0	0	7 000	
20-001-001-C	DTI-ETAT-ETAT-GROUPE C	0	0	0	0	2 001	0	2 001	
30-001-001-C	TVA-ETAT-ETAT-GROUPE C	0	0	0	13 600	0	0	13 600	
60-303-303-C	SUB-FOLLEREAU-FOLLEREAU-GROUPE C	349 000	0	0	0	0	0	349 000	
075	REDUCTION DES EMISSIONS NON INTENTIONNELLES DES POLLUANTS ORGANIQUES PERSISTANTS (UPOPS) ET DE LA MERCURE				01//01/2018		31//12/2020		
	622 000	0	0	20 000	115 400	3 080	0	760 480	
10-001-001-A	RPI-ETAT-ETAT-GROUPE A	0	0	0	20 000	0	0	20 000	
20-001-001-A	DTI-ETAT-ETAT-GROUPE A	0	0	0	0	3 080	0	3 080	
30-001-001-A	TVA-ETAT-ETAT-GROUPE A	0	0	0	115 400	0	0	115 400	
60-112-112-A	SUB-PNUD-PNUD-GROUPE A	622 000	0	0	0	0	0	622 000	
084	RENFORCEMENT DES CAPACITES MATERIELLES ET HUMAINES du programme 505				01//01/2018		31//12/2018		
	0	0	0	1 314 864	0	0	0	1 314 864	
10-001-001-A	RPI-ETAT-ETAT-GROUPE A	0	0	0	1 314 864	0	0	1 314 864	
087	PRÉVENTION DES MALADIES NON TRANSMISSIBLES ET HANDICAP AU DÉVELOPPEMENT DE LA POPULATION (EX APPUI AUX PROGRAMMES DE LUTTE CONTRE LES MALADIES NON TRANSMISSIBLES)				01//01/2018		31//12/2020		
	741 000	0	0	85 797	70 463	2 433	0	899 693	
10-001-001-B	RPI-ETAT-ETAT-GROUPE B	0	0	0	63 735	0	0	63 735	
20-001-001-B	DTI-ETAT-ETAT-GROUPE B	0	0	0	0	1 529	0	1 529	
30-001-001-B	TVA-ETAT-ETAT-GROUPE B	0	0	0	47 474	0	0	47 474	
60-116-116-B	SUB-OMS-OMS-GROUPE B	610 000	0	0	0	0	0	610 000	
10-001-001-C	RPI-ETAT-ETAT-GROUPE C	0	0	0	22 062	0	0	22 062	
20-001-001-C	DTI-ETAT-ETAT-GROUPE C	0	0	0	0	904	0	904	
30-001-001-C	TVA-ETAT-ETAT-GROUPE C	0	0	0	22 989	0	0	22 989	
60-350-350-C	SUB-CBM-CBM-GROUPE C	131 000	0	0	0	0	0	131 000	
506	Survie et développement de la mère et de l'enfant	32 360 000	2 806 000	0	5 927 417	1 227 611	59 227	0	42 380 255

PIP par institution de Tutelle - En Milliers d'Ariary

Tutelle	Subvention	Emprunt Etat	AEP	R P I	T V A	D T I	F C V	Total
022 APPUI A LA POLITIQUE DE SURVIE DE LA MERE ET DE L'ENFANT (EX BIEN ETRE DE LA FAMILLE)					01//01/2018		31//12/2020	
	16 590 000	0	0	1 389 584	418 837	2 588	0	18 401 009
10-001-001-A RPI-ETAT-ETAT-GROUPE A	0	0	0	219 159	0	0	0	219 159
20-001-001-A DTI-ETAT-ETAT-GROUPE A	0	0	0	0	0	403	0	403
30-001-001-A TVA-ETAT-ETAT-GROUPE A	0	0	0	0	21 583	0	0	21 583
60-120-120-A SUB-UNICEF-UNICEF-GROUPE A	3 613 000	0	0	0	0	0	0	3 613 000
10-001-001-B RPI-ETAT-ETAT-GROUPE B	0	0	0	36 800	0	0	0	36 800
20-001-001-B DTI-ETAT-ETAT-GROUPE B	0	0	0	0	0	2 185	0	2 185
30-001-001-B TVA-ETAT-ETAT-GROUPE B	0	0	0	0	11 500	0	0	11 500
60-116-116-B SUB-OMS-OMS-GROUPE B	1 581 000	0	0	0	0	0	0	1 581 000
10-001-001-I RPI-ETAT-ETAT-GROUPE I	0	0	0	1 101 125	0	0	0	1 101 125
30-001-001-I TVA-ETAT-ETAT-GROUPE I	0	0	0	0	200 004	0	0	200 004
60-114-114-I SUB-FNUAP-FNUAP-GROUPE I	5 365 000	0	0	0	0	0	0	5 365 000
10-001-001-N RPI-ETAT-ETAT-GROUPE N	0	0	0	32 500	0	0	0	32 500
30-001-001-N TVA-ETAT-ETAT-GROUPE N	0	0	0	0	185 750	0	0	185 750
60-118-118-N SUB-PAM-PAM-GROUPE N	6 031 000	0	0	0	0	0	0	6 031 000
070 LUTTE CONTRE LA MALNUTRITION					01//01/2018		31//12/2020	
	0	0	0	0	363 303	1 200	0	364 503
20-001-001-B DTI-ETAT-ETAT-GROUPE B	0	0	0	0	0	1 200	0	1 200
30-001-001-B TVA-ETAT-ETAT-GROUPE B	0	0	0	0	363 303	0	0	363 303
073 APPUI AU PROGRAMME ELARGI DE VACCINATION					01//01/2018		31//12/2020	
	15 770 000	0	0	4 537 833	445 471	55 439	0	20 808 743
10-001-001-A RPI-ETAT-ETAT-GROUPE A	0	0	0	4 482 633	0	0	0	4 482 633
20-001-001-A DTI-ETAT-ETAT-GROUPE A	0	0	0	0	0	2 469	0	2 469
30-001-001-A TVA-ETAT-ETAT-GROUPE A	0	0	0	0	304 567	0	0	304 567
60-120-120-A SUB-UNICEF-UNICEF-GROUPE A	3 613 000	0	0	0	0	0	0	3 613 000
10-001-001-B RPI-ETAT-ETAT-GROUPE B	0	0	0	32 200	0	0	0	32 200
20-001-001-B DTI-ETAT-ETAT-GROUPE B	0	0	0	0	0	1 150	0	1 150
30-001-001-B TVA-ETAT-ETAT-GROUPE B	0	0	0	0	11 500	0	0	11 500
60-116-116-B SUB-OMS-OMS-GROUPE B	1 581 000	0	0	0	0	0	0	1 581 000
10-001-001-D RPI-ETAT-ETAT-GROUPE D	0	0	0	23 000	0	0	0	23 000
20-001-001-D DTI-ETAT-ETAT-GROUPE D	0	0	0	0	0	51 820	0	51 820
30-001-001-D TVA-ETAT-ETAT-GROUPE D	0	0	0	0	129 404	0	0	129 404
60-153-153-D SUB-GAVI-GAVI-GROUPE D	10 576 000	0	0	0	0	0	0	10 576 000
085 PROJET RETARD DE CROISSANCE					01//01/2018		31//12/2020	
	0	2 806 000	0	0	0	0	0	2 806 000
70-111-001-C EE-IDA-ETAT-GROUPE C	0	2 806 000	0	0	0	0	0	2 806 000
508 Fourniture des soins de santé de qualité	10 011 000	0	0	20 673 560	320 002	73 523	503 983	31 582 068

PIP par institution de Tutelle - En Milliers d'Ariary

Tutelle	Subvention	Emprunt Etat	AEP	R P I	T V A	D T I	F C V	Total
023 Appui à la Politique Nationale Pharmaceutique					01//01/2018		31//12/2018	
	3 320 000	0	0	1 615 000	0	0	0	4 935 000
10-001-001-A RPI-ETAT-ETAT-GROUPE A	0	0	0	1 615 000	0	0	0	1 615 000
60-202-202-B SUB-AFD-AFD-GROUPE B	3 320 000	0	0	0	0	0	0	3 320 000
024 APPUI AU SYSTEME HOSPITALIER DE REFERENCE					01//01/2018		31//12/2018	
	0	0	0	5 750 000	0	0	0	5 750 000
10-001-001-A RPI-ETAT-ETAT-GROUPE A	0	0	0	5 750 000	0	0	0	5 750 000
026 Développement des Districts Sanitaires et Sante de Base (ex Appui aux districts sanitaires)					01//01/2018		31//12/2018	
	6 245 000	0	0	0	320 002	67 023	0	6 632 025
20-001-001-B DTI-ETAT-ETAT-GROUPE B	0	0	0	0	0	2 552	0	2 552
60-120-120-B SUB-UNICEF-UNICEF-GROUPE B	892 000	0	0	0	0	0	0	892 000
20-001-001-E DTI-ETAT-ETAT-GROUPE E	0	0	0	0	0	64 471	0	64 471
30-001-001-E TVA-ETAT-ETAT-GROUPE E	0	0	0	0	320 002	0	0	320 002
60-107-120-E SUB-UE-UNICEF-GROUPE E	5 353 000	0	0	0	0	0	0	5 353 000
030 Réhabilitation, Construction, Equipement des infrastructures					01//01/2018		31//12/2018	
	0	0	0	4 146 825	0	0	0	4 146 825
10-001-001-A RPI-ETAT-ETAT-GROUPE A	0	0	0	4 146 825	0	0	0	4 146 825
068 APPUI AU SYSTEME HOSPITALIER UNIVERSITAIRE					01//01/2018		31//12/2018	
	446 000	0	0	6 721 935	0	6 500	0	7 174 435
10-001-001-A RPI-ETAT-ETAT-GROUPE A	0	0	0	6 721 935	0	0	0	6 721 935
20-218-218-C DTI-CHINE-CHINE-GROUPE C	0	0	0	0	0	6 500	0	6 500
60-218-218-C SUB-CHINE-CHINE-GROUPE C	446 000	0	0	0	0	0	0	446 000
071 Projet de renforcement des equipements de l'HUGOB					01//01/2018		31//12/2018	
	0	0	0	0	0	0	503 983	503 983
40-219-001-A FCV-JAPON-ETAT-GROUPE A	0	0	0	0	0	0	503 983	503 983
086 Projet de renforcement des capacités matérielles et humaines du programme 508					01//01/2018		31//12/2018	
	0	0	0	2 439 800	0	0	0	2 439 800
10-001-001-A RPI-ETAT-ETAT-GROUPE A	0	0	0	2 439 800	0	0	0	2 439 800

PIP par institution de Tutelle - En Milliers d'Ariary

Tutelle	Subvention	Emprunt Etat	AEP	R P I	T V A	D T I	F C V	Total
75 MJS	1 438 000	0	0	7 754 770	100 000	3 230	0	9 296 000
750 JEUNESSE	1 349 000	0	0	3 746 000	92 000	1 000	0	5 188 000
045 Administration et Coordination	0	0	0	1 178 000	0	0	0	1 178 000
075 MISE EN OEUVRE DES REFORMES DE L'ADMINISTRATION AU NIVEAU DU MINISTERE DE LA JEUNESSE ET DES SPORTS					01//01/2017		31//12/2019	
	0	0	0	1 178 000	0	0	0	1 178 000
10-001-001-A RPI-ETAT-ETAT-GROUPE A	0	0	0	1 178 000	0	0	0	1 178 000
312 Jeunesse et Loisirs	1 349 000	0	0	2 568 000	92 000	1 000	0	4 010 000
068 PROGRAMME DE PROMOTION EN ENTREPRENARIAT DES JEUNES					01//01/2015		31//12/2018	
	0	0	0	290 000	0	0	0	290 000
10-001-001-A RPI-ETAT-ETAT-GROUPE A	0	0	0	290 000	0	0	0	290 000
077 APPUI AU PROGRAMME DE PROTECTION DE LA JEUNESSE					01//01/2017		31//12/2019	
	0	0	0	385 000	0	0	0	385 000
10-001-001-A RPI-ETAT-ETAT-GROUPE A	0	0	0	385 000	0	0	0	385 000
078 CONSTRUCTION ET DEVELOPPEMENT DES CENTRES DES JEUNES					01//01/2017		31//12/2019	
	0	0	0	1 565 000	0	0	0	1 565 000
10-001-001-A RPI-ETAT-ETAT-GROUPE A	0	0	0	1 565 000	0	0	0	1 565 000
079 ADOLESCENTS ET JEUNES					01//01/2018		31//12/2020	
	1 349 000	0	0	0	92 000	1 000	0	1 442 000
20-001-001-A DTI-ETAT-ETAT-GROUPE A	0	0	0	0	0	1 000	0	1 000
30-001-001-A TVA-ETAT-ETAT-GROUPE A	0	0	0	0	92 000	0	0	92 000
60-114-114-A SUB-FNUAP-FNUAP-GROUPE A	1 349 000	0	0	0	0	0	0	1 349 000
082 SPORT ET LOISIR, SUPPORT DE BONNE GOUVERNANCE ET DE LA PAIX					01//01/2018		31//12/2020	
	0	0	0	328 000	0	0	0	328 000
10-001-001-A RPI-ETAT-ETAT-GROUPE A	0	0	0	328 000	0	0	0	328 000
780 SPORTS	89 000	0	0	4 008 770	8 000	2 230	0	4 108 000
301 Sports	89 000	0	0	4 008 770	8 000	2 230	0	4 108 000
070 APPUI AU PROGRAMME SPORTS ETUDE					01//01/2015		31//12/2018	
	0	0	0	300 000	0	0	0	300 000
10-001-001-A RPI-ETAT-ETAT-GROUPE A	0	0	0	300 000	0	0	0	300 000
072 PROJET DE MISE EN PLACE DES ECOLES DE SPORT DANS LE CADRE DE LA PREPARATION DE RELEVÉ SPORTIVE A MAD					01//01/2016		31//12/2019	
	0	0	0	2 264 770	0	0	0	2 264 770
10-001-001-A RPI-ETAT-ETAT-GROUPE A	0	0	0	2 264 770	0	0	0	2 264 770
081 APPUI AU DEVELOPPEMENT DU SPORT DE HAUT NIVEAU					01//01/2017		31//12/2019	
	0	0	0	1 344 000	0	0	0	1 344 000
10-001-001-A RPI-ETAT-ETAT-GROUPE A	0	0	0	1 344 000	0	0	0	1 344 000

PIP par institution de Tutelle - En Milliers d'Ariary

Tutelle	Subvention	Emprunt Etat	AEP	R P I	T V A	D T I	F C V	Total
083	EQUIPEMENT MATERIELS PALAIS DES SPORTS				01//01/2018	31//12/2020		
	89 000	0	0	100 000	8 000	2 230	0	199 230
10-001-001-A	RPI-ETAT-ETAT-GROUPE A	0	0	0	100 000	0	0	100 000
20-001-001-A	DTI-ETAT-ETAT-GROUPE A	0	0	0	0	0	2 230	2 230
30-001-001-A	TVA-ETAT-ETAT-GROUPE A	0	0	0	0	8 000	0	8 000
60-218-218-A	SUB-CHINE-CHINE-GROUPE A	89 000	0	0	0	0	0	89 000

PIP par institution de Tutelle - En Milliers d'Ariary

Tutelle	Subvention	Emprunt Etat	AEP	R P I	T V A	D T I	F C V	Total
76 MPPSPF	11 661 000	1 175 000	0	12 857 200	350 000	28 800	0	26 072 000
762 Développement social	11 661 000	1 175 000	0	12 857 200	350 000	28 800	0	26 072 000
066 Administration et coordination	0	0	0	2 955 000	0	0	0	2 955 000
068 CONSTRUCTION, REHABILITATION ET EQUIPEMENTS DES BATIMENTS ADMINISTRATIFS					01//01/2018		31//12/2020	
	0	0	0	1 185 000	0	0	0	1 185 000
10-001-001-A RPI-ETAT-ETAT-GROUPE A	0	0	0	1 185 000	0	0	0	1 185 000
083 APPUI A LA MISE EN PLACE DE LA BONNE GOUVERNANCE					01//01/2018		31//12/2020	
	0	0	0	1 770 000	0	0	0	1 770 000
10-001-001-A RPI-ETAT-ETAT-GROUPE A	0	0	0	1 770 000	0	0	0	1 770 000
828 Population et développement	5 782 000	0	0	4 043 000	0	0	0	9 825 000
069 PROTECTION DE L'ENFANT					01//01/2018		31//12/2020	
	3 212 000	0	0	0	0	0	0	3 212 000
60-120-120-A SUB-UNICEF-UNICEF-GROUPE A	3 212 000	0	0	0	0	0	0	3 212 000
071 POPULATION ET DEVELOPPEMENT					01//01/2018		31//12/2020	
	2 570 000	0	0	0	0	0	0	2 570 000
60-114-114-A SUB-FNUAP-FNUAP-GROUPE A	2 570 000	0	0	0	0	0	0	2 570 000
074 PROMOTION DES DROITS DES PERSONNES HANDICAPEES					01//01/2018		31//12/2020	
	0	0	0	1 233 000	0	0	0	1 233 000
10-001-001-A RPI-ETAT-ETAT-GROUPE A	0	0	0	1 233 000	0	0	0	1 233 000
077 AMELIORATION DU STATUT DES PERSONNES AGEES					01//01/2018		31//12/2020	
	0	0	0	875 000	0	0	0	875 000
10-001-001-A RPI-ETAT-ETAT-GROUPE A	0	0	0	875 000	0	0	0	875 000
078 AMELIORATION DES DROITS ET PROTECTION DE L'ENFANT					01//01/2018		31//12/2020	
	0	0	0	1 035 000	0	0	0	1 035 000
10-001-001-A RPI-ETAT-ETAT-GROUPE A	0	0	0	1 035 000	0	0	0	1 035 000
084 PROMOTION DU DEVELOPPEMENT SOCIAL DE LA POPULATION					01//01/2018		31//12/2020	
	0	0	0	900 000	0	0	0	900 000
10-001-001-A RPI-ETAT-ETAT-GROUPE A	0	0	0	900 000	0	0	0	900 000
829 Genre et développement	1 927 000	0	0	2 181 000	0	0	0	4 108 000
071 PROMOTION DE L'EGALITE DU GENRE ET DE L'EFFICIENCE ECONOMIQUE DE LA FEMME					01//01/2018		31//12/2020	
	0	0	0	2 181 000	0	0	0	2 181 000
10-001-001-A RPI-ETAT-ETAT-GROUPE A	0	0	0	2 181 000	0	0	0	2 181 000
072 EGALITE DE SEXE ET AUTONOMISATION DE LA FEMME					01//01/2018		31//12/2020	
	1 927 000	0	0	0	0	0	0	1 927 000
60-114-114-A SUB-FNUAP-FNUAP-GROUPE A	1 927 000	0	0	0	0	0	0	1 927 000
830 Protection sociale	3 952 000	1 175 000	0	3 678 200	350 000	28 800	0	9 184 000

PIP par institution de Tutelle - En Milliers d'Ariary

Tutelle	Subvention	Emprunt Etat	AEP	R P I	T V A	D T I	F C V	Total
059	PROJET PILOTE RELATIF A L'AMELIORATION DE CADRE DE VIE DE L'HABITAT				01//01/2018	31//12/2020		
	0	0	0	800 000	0	0	0	800 000
10-001-001-A	RPI-ETAT-ETAT-GROUPE A	0	0	0	800 000	0	0	800 000
070	REINFORCEMENT DE LA REINSERTION SOCIOECONOMIQUE DANS LES REGIONS				01//01/2018	31//12/2019		
	0	0	0	1 067 000	0	0	0	1 067 000
10-001-001-A	RPI-ETAT-ETAT-GROUPE A	0	0	0	1 067 000	0	0	1 067 000
075	POLITIQUE SOCIALE ET PROTECTION SOCIALE				01//01/2018	31//12/2020		
	3 149 000	0	0	0	0	0	0	3 149 000
60-120-120-A	SUB-UNICEF-UNICEF-GROUPE A	3 149 000	0	0	0	0	0	3 149 000
076	APPUI AUX MENAGES TRES PAUVRES ET VULNERABLES				01//01/2018	31//12/2020		
	0	0	0	1 811 200	350 000	28 800	0	2 190 000
10-001-001-A	RPI-ETAT-ETAT-GROUPE A	0	0	0	1 811 200	0	0	1 811 200
20-001-001-A	DTI-ETAT-ETAT-GROUPE A	0	0	0	0	28 800	0	28 800
30-001-001-A	TVA-ETAT-ETAT-GROUPE A	0	0	0	350 000	0	0	350 000
080	FILETS SOCIAUX DE SECURITE				01//01/2018	31//12/2020		
	803 000	1 175 000	0	0	0	0	0	1 978 000
70-111-001-A	EE-IDA-ETAT-GROUPE A	0	1 175 000	0	0	0	0	1 175 000
60-111-111-B	SUB-IDA-IDA-GROUPE B	803 000	0	0	0	0	0	803 000

PIP par institution de Tutelle - En Milliers d'Ariary

Tutelle	Subvention	Emprunt Etat	AEP	R P I	T V A	D T I	F C V	Total
81 MEN	136 022 000	13 759 000	0	100 557 917	10 000 000	336 100	0	260 675 017
812 EDUCATION	136 022 000	13 759 000	0	100 557 917	10 000 000	336 100	0	260 675 017
067 Administration et coordination	0	0	0	28 727 250	0	0	0	28 727 250
150 RENFORCEMENT DES CAPACITES MATERIELLES ET HUMAINES					01//01/2018		31//12/2022	
	0	0	0	16 340 000	0	0	0	16 340 000
10-001-001-A RPI-ETAT-ETAT-GROUPE A	0	0	0	16 340 000	0	0	0	16 340 000
151 SYSTEME OPERATIONNEL D'INFORMATION ET RENFORCEMENT DE LA GESTION LOCALE DE L'EDUCATION					01//01/2018		31//12/2022	
	0	0	0	3 559 250	0	0	0	3 559 250
10-001-001-A RPI-ETAT-ETAT-GROUPE A	0	0	0	3 559 250	0	0	0	3 559 250
152 CONSTRUCTION ET REHABILITATION DES INFRASTRUCTURES ADMINISTRATIVES					01//01/2018		31//12/2022	
	0	0	0	8 828 000	0	0	0	8 828 000
10-001-001-A RPI-ETAT-ETAT-GROUPE A	0	0	0	8 828 000	0	0	0	8 828 000
313 Education préscolaire	0	0	0	6 685 652	0	0	0	6 685 652
153 RENFORCEMENT DES CAPACITES MATERIELS ET HUMAINS - DEPA					01//01/2018		31//12/2022	
	0	0	0	2 140 000	0	0	0	2 140 000
10-001-001-A RPI-ETAT-ETAT-GROUPE A	0	0	0	2 140 000	0	0	0	2 140 000
154 PROMOTION DE L'EDUCATION PRESCOLAIRE					01//01/2018		31//12/2022	
	0	0	0	4 545 652	0	0	0	4 545 652
10-001-001-A RPI-ETAT-ETAT-GROUPE A	0	0	0	4 545 652	0	0	0	4 545 652
314 Education fondamentale de 9 ans	136 022 000	13 759 000	0	53 205 347	10 000 000	336 100	0	213 322 447
104 APPUI A L'ENSEIGNEMENT PRIMAIRE EN MATIERE DE NUTRITION					01//01/2018		31//12/2020	
	8 031 000	0	0	0	500 000	30 000	0	8 561 000
20-001-001-A DTI-ETAT-ETAT-GROUPE A	0	0	0	0	0	30 000	0	30 000
30-001-001-A TVA-ETAT-ETAT-GROUPE A	0	0	0	0	500 000	0	0	500 000
60-118-118-A SUB-PAM-PAM-GROUPE A	8 031 000	0	0	0	0	0	0	8 031 000
135 AMELIORATION DE LA QUALITE DE L'EDUCATION A MADAGASCAR (AQUEM)					01//01/2018		31//12/2020	
	10 601 000	0	0	0	2 410 550	85 698	0	13 097 248
20-001-001-A DTI-ETAT-ETAT-GROUPE A	0	0	0	0	0	85 698	0	85 698
30-001-001-A TVA-ETAT-ETAT-GROUPE A	0	0	0	0	2 410 550	0	0	2 410 550
60-202-202-A SUB-AFD-AFD-GROUPE A	10 601 000	0	0	0	0	0	0	10 601 000
138 PROGRAMME D'APPUI AUX SERVICES SOCIAUX DE BASE - EDUCATION (PASSOBA)					01//01/2018		31//12/2020	
	18 460 000	0	0	0	4 082 550	20 000	0	22 562 550
20-001-001-A DTI-ETAT-ETAT-GROUPE A	0	0	0	0	0	20 000	0	20 000
30-001-001-A TVA-ETAT-ETAT-GROUPE A	0	0	0	0	4 082 550	0	0	4 082 550
60-107-107-A SUB-UE-UE-GROUPE A	18 460 000	0	0	0	0	0	0	18 460 000

PIP par institution de Tutelle - En Milliers d'Ariary

Tutelle	Subvention	Emprunt Etat	AEP	R P I	T V A	D T I	F C V	Total	
140	PROGRAMME DE COOPERATION ENTRE LE GOUVERNEMENT DE MADAGASCAR ET L'UNICEF				01//01/2018	31//12/2020			
	32 120 000	0	0	0	750 000	88 000	0	32 958 000	
20-001-001-A	DTI-ETAT-ETAT-GROUPE A	0	0	0	0	88 000	0	88 000	
30-001-001-A	TVA-ETAT-ETAT-GROUPE A	0	0	0	750 000	0	0	750 000	
60-120-120-A	SUB-UNICEF-UNICEF-GROUPE A	32 120 000	0	0	0	0	0	32 120 000	
141	CONSTRUCTION EPP				01//01/2018	31//12/2020			
	8 746 000	0	0	0	685 900	28 460	0	9 460 360	
20-001-001-A	DTI-ETAT-ETAT-GROUPE A	0	0	0	0	28 460	0	28 460	
30-001-001-A	TVA-ETAT-ETAT-GROUPE A	0	0	0	685 900	0	0	685 900	
60-219-219-A	SUB-JAPON-JAPON-GROUPE A	8 746 000	0	0	0	0	0	8 746 000	
144	AMELIORATION DES STANDARDS DE NUTRITION YK201 PROJET 2				01//01/2018	31//12/2020			
	11 242 000	0	0	0	443 100	14 310	0	11 699 410	
20-001-001-A	DTI-ETAT-ETAT-GROUPE A	0	0	0	0	14 310	0	14 310	
30-001-001-A	TVA-ETAT-ETAT-GROUPE A	0	0	0	443 100	0	0	443 100	
60-120-120-A	SUB-UNICEF-UNICEF-GROUPE A	11 242 000	0	0	0	0	0	11 242 000	
145	PROJET D'APPUI A LA GESTION PARTICIPATIVE ET DECENTRALISEE DE L'ECOLE				01//01/2018	31//12/2020			
	4 257 000	0	0	0	319 000	31 900	0	4 607 900	
20-001-001-A	DTI-ETAT-ETAT-GROUPE A	0	0	0	0	31 900	0	31 900	
30-001-001-A	TVA-ETAT-ETAT-GROUPE A	0	0	0	319 000	0	0	319 000	
60-219-219-A	SUB-JAPON-JAPON-GROUPE A	4 257 000	0	0	0	0	0	4 257 000	
147	EDUCATION POUR TOUS PHASE II				01//01/2018	31//12/2020			
	6 425 000	0	0	0	708 900	20 090	0	7 153 990	
20-001-001-B	DTI-ETAT-ETAT-GROUPE B	0	0	0	0	20 090	0	20 090	
30-001-001-B	TVA-ETAT-ETAT-GROUPE B	0	0	0	708 900	0	0	708 900	
60-216-216-B	SUB-NORVEGE-NORVEGE-GROUPE B	6 425 000	0	0	0	0	0	6 425 000	
149	EDUCATION DE BASE ET DEVELOPPEMENT HUMAIN				01//01/2018	31//12/2020			
	36 140 000	13 759 000	0	0	100 000	17 642	0	50 016 642	
20-001-001-A	DTI-ETAT-ETAT-GROUPE A	0	0	0	0	17 642	0	17 642	
30-001-001-A	TVA-ETAT-ETAT-GROUPE A	0	0	0	100 000	0	0	100 000	
70-111-001-A	EE-IDA-ETAT-GROUPE A	0	13 759 000	0	0	0	0	13 759 000	
60-111-111-B	SUB-IDA-IDA-GROUPE B	36 140 000	0	0	0	0	0	36 140 000	
155	RENFORCEMENT DES CAPACITES MATERIELLES ET HUMAINES				01//01/2018	31//12/2020			
	0	0	0	5 535 988	0	0	0	5 535 988	
10-001-001-A	RPI-ETAT-ETAT-GROUPE A	0	0	5 535 988	0	0	0	5 535 988	
156	DEVELOPPEMENT DE L'ENSEIGNEMENT FONDAMENTAL				01//01/2018	31//12/2020			
	0	0	0	47 669 359	0	0	0	47 669 359	
10-001-001-A	RPI-ETAT-ETAT-GROUPE A	0	0	47 669 359	0	0	0	47 669 359	
315	Education non formelle				0	0	0	0	2 819 668

PIP par institution de Tutelle - En Milliers d'Ariary

Tutelle	Subvention	Emprunt Etat	AEP	R P I	T V A	D T I	F C V	Total
157	DEVELOPPEMENT DE L'EDUCATION NON FORMELLE				01//01/2018	31//12/2020		
	0	0	0	2 819 668	0	0	0	2 819 668
10-001-001-A RPI-ETAT-ETAT-GROUPE A	0	0	0	2 819 668	0	0	0	2 819 668
316	Enseignement secondaire générale				0	0	0	9 120 000
158	DEVELOPPEMENT DE L'ENSEIGNEMENT SECONDAIRE				01//01/2018	31//12/2022		
	0	0	0	9 120 000	0	0	0	9 120 000
10-001-001-A RPI-ETAT-ETAT-GROUPE A	0	0	0	9 120 000	0	0	0	9 120 000

PIP par institution de Tutelle - En Milliers d'Ariary

Tutelle	Subvention	Emprunt Etat	AEP	R P I	T V A	D T I	F C V	Total
83 MEETFP	5 301 000	0	0	15 002 860	500 000	11 890	0	20 815 750
330 EMPLOI	0	0	0	1 903 403	0	0	0	1 903 403
607 Promouvoir la croissance économique par l'emploi décent	0	0	0	1 903 403	0	0	0	1 903 403
146 PROMOTION DE L'EMPLOI DECENT ET DEVELOPPEMENT DES COMPETENCES					01//01/2015		31//12/2018	
	0	0	0	397 372	0	0	0	397 372
10-001-001-A RPI-ETAT-ETAT-GROUPE A	0	0	0	397 372	0	0	0	397 372
158 PROJET DE CREATION ET DE PROTECTION DE L'EMPLOI					01//01/2018		31//12/2022	
	0	0	0	1 506 031	0	0	0	1 506 031
10-001-001-A RPI-ETAT-ETAT-GROUPE A	0	0	0	1 506 031	0	0	0	1 506 031
830 ENSEIGNEMENT TECHNIQUE ET FORMATION PROFESSIONNELLE	5 301 000	0	0	13 099 457	500 000	11 890	0	18 912 347
049 Administration et Coordination	5 301 000	0	0	2 978 283	500 000	11 890	0	8 791 173
159 RENFORCEMENT DE CAPACITE MATERIELLE ET HUMAINE					01//01/2018		31//12/2022	
	0	0	0	2 487 279	0	0	0	2 487 279
10-001-001-A RPI-ETAT-ETAT-GROUPE A	0	0	0	2 487 279	0	0	0	2 487 279
160 MISE EN PLACE D'UN DISPOSITIF DE VEILLE INFORMATIQUE SUR L'EMPLOI ET LA FORMATION					01//01/2018		31//12/2020	
	0	0	0	491 004	0	0	0	491 004
10-001-001-A RPI-ETAT-ETAT-GROUPE A	0	0	0	491 004	0	0	0	491 004
161 APPUI A LA FORMATION TECHNIQUE PROFESSIONNELLE-SECTEUR BTP					01//01/2018		31//12/2019	
	5 301 000	0	0	0	500 000	11 890	0	5 812 890
20-001-001-A DTI-ETAT-ETAT-GROUPE A	0	0	0	0	0	11 890	0	11 890
30-001-001-A TVA-ETAT-ETAT-GROUPE A	0	0	0	0	500 000	0	0	500 000
60-202-202-A SUB-AFD-AFD-GROUPE A	5 301 000	0	0	0	0	0	0	5 301 000
309 Formation Professionnelle et Technique	0	0	0	10 121 174	0	0	0	10 121 174
152 DEVELOPPEMENT DE LA TECHNOLOGIE D'INFORMATION ET COMMUNICATION					01//01/2016		31//12/2019	
	0	0	0	75 000	0	0	0	75 000
10-001-001-A RPI-ETAT-ETAT-GROUPE A	0	0	0	75 000	0	0	0	75 000
162 DOTATION D'EQUIPEMENTS AUX ETABLISSEMENTS					01//01/2018		31//12/2022	
	0	0	0	3 969 920	0	0	0	3 969 920
10-001-001-A RPI-ETAT-ETAT-GROUPE A	0	0	0	3 969 920	0	0	0	3 969 920
163 INFRASTRUCTURES ET BATIMENTS SCOLAIRES					01//01/2018		31//12/2022	
	0	0	0	4 055 000	0	0	0	4 055 000
10-001-001-A RPI-ETAT-ETAT-GROUPE A	0	0	0	4 055 000	0	0	0	4 055 000

PIP par institution de Tutelle - En Milliers d'Ariary

Tutelle	Subvention	Emprunt Etat	AEP	R P I	T V A	D T I	F C V	Total
164	FORMATION AUX METIERS DE L'ETFP				01//01/2018		31//12/2022	
	0	0	0	1 254 004	0	0	0	1 254 004
10-001-001-A	RPI-ETAT-ETAT-GROUPE A	0	0	0	1 254 004	0	0	1 254 004
165	INFOMATISATION DES ACTIVITES DES ETABLISSEMENTS				01//01/2018		31//12/2022	
	0	0	0	767 250	0	0	0	767 250
10-001-001-A	RPI-ETAT-ETAT-GROUPE A	0	0	0	767 250	0	0	767 250

PIP par institution de Tutelle - En Milliers d'Ariary

Tutelle	Subvention	Emprunt Etat	AEP	R P I	T V A	D T I	F C V	Total
84 MESUPRES	396 000	0	0	22 617 110	20 000	890	0	23 034 000
840 ENSEIGNEMENT SUPERIEUR	396 000	0	0	20 046 410	20 000	890	0	20 463 300
028 Administration et Coordination	0	0	0	1 832 810	0	0	0	1 832 810
165 PROJET DE RENFORCEMENT DES CAPACITES MATERIELLES ET HUMAINES					01//01/2018		31//12/2020	
	0	0	0	1 832 810	0	0	0	1 832 810
10-001-001-A RPI-ETAT-ETAT-GROUPE A	0	0	0	1 832 810	0	0	0	1 832 810
310 Enseignement Supérieur	396 000	0	0	18 213 600	20 000	890	0	18 630 490
143 CONSTRUCTION/REHABILITATION/EQUIPEMENT DES INFRASTRUCTURES UNIVERSITAIRES ET DES C.N.R.					01//01/2015		31//12/2018	
	0	0	0	2 635 000	0	0	0	2 635 000
10-001-001-A RPI-ETAT-ETAT-GROUPE A	0	0	0	2 635 000	0	0	0	2 635 000
144 MISE EN PLACE DE L'UNIVERSITE NUMERIQUE DE MADAGASCAR - UNIM					01//01/2015		31//12/2018	
	0	0	0	1 062 390	0	0	0	1 062 390
10-001-001-A RPI-ETAT-ETAT-GROUPE A	0	0	0	1 062 390	0	0	0	1 062 390
146 MISE EN PLACE DU RESEAU NATIONAL DE L'ENSEIGNEMENT SUPERIEUR ET DE LA RECHERCHE : INFRASTRUCTURE ET					01//01/2016		31//12/2019	
	0	0	0	2 327 000	0	0	0	2 327 000
10-001-001-A RPI-ETAT-ETAT-GROUPE A	0	0	0	2 327 000	0	0	0	2 327 000
147 CREATION, REHABILITATION, EQUIPEMENTS DES LABORATOIRES POUR L'ENSEIGNEMENT SUPERIEUR ET LA RECHERCHE					01//01/2016		31//12/2019	
	0	0	0	7 137 000	0	0	0	7 137 000
10-001-001-A RPI-ETAT-ETAT-GROUPE A	0	0	0	7 137 000	0	0	0	7 137 000
148 CONSTRUCTION ET REHABILITATION DES INFRASTRUCTURES SPORTIVES UNIVERSITAIRES					01//01/2016		31//12/2019	
	0	0	0	620 250	0	0	0	620 250
10-001-001-A RPI-ETAT-ETAT-GROUPE A	0	0	0	620 250	0	0	0	620 250
151 MODERNISATION ET STANDARDISATION DES INFRASTRUCTURES DES UNIVERSITES ET IST					01//01/2017		31//12/2019	
	0	0	0	2 719 600	0	0	0	2 719 600
10-001-001-A RPI-ETAT-ETAT-GROUPE A	0	0	0	2 719 600	0	0	0	2 719 600
156 CONSOLIDATION DU FONDEMENT DU SYSTEME LMD					01//01/2017		31//12/2019	
	0	0	0	428 400	0	0	0	428 400
10-001-001-A RPI-ETAT-ETAT-GROUPE A	0	0	0	428 400	0	0	0	428 400
159 PERENNISATION DES ECOLES DOCTORALES					01//01/2017		31//12/2019	
	0	0	0	672 350	0	0	0	672 350
10-001-001-A RPI-ETAT-ETAT-GROUPE A	0	0	0	672 350	0	0	0	672 350
163 REHABILITATION DES LOCAUX POUR LA MISE EN OEUVRE DU PROCESSUS D'ACCREDITATION ET D'ASSURANCE QUALITE					01//01/2017		31//12/2019	
	0	0	0	246 500	0	0	0	246 500
10-001-001-A RPI-ETAT-ETAT-GROUPE A	0	0	0	246 500	0	0	0	246 500
166 PROGRAMME D'APPUI A LA GOUVERNANCE DE L'ENSEIGNEMENT SUPERIEUR ET DE LA RECHERCHE SCIENTIFIQUE POUR UN MEILLEUR EMPLOYABILITE (PAGESUPRE)	396 000	0	0	365 110	20 000	890	0	782 000

PIP par institution de Tutelle - En Milliers d'Ariary

Tutelle	Subvention	Emprunt Etat	AEP	R P I	T V A	D T I	F C V	Total
10-001-001-A RPI-ETAT-ETAT-GROUPE A	0	0	0	365 110	0	0	0	365 110
20-001-001-A DTI-ETAT-ETAT-GROUPE A	0	0	0	0	0	890	0	890
30-001-001-A TVA-ETAT-ETAT-GROUPE A	0	0	0	0	20 000	0	0	20 000
60-201-343-A SUB-FSP-SCAC-GROUPE A	396 000	0	0	0	0	0	0	396 000
850 RECHERCHE SCIENTIFIQUE	0	0	0	2 570 700	0	0	0	2 570 700
050 Administration et Coordination	0	0	0	400 000	0	0	0	400 000
167 PROJET DE RENFORCEMENT DES CAPACITES MATERIELLES ET HUMAINES					01//01/2018		31//01/2018	
	0	0	0	400 000	0	0	0	400 000
10-001-001-A RPI-ETAT-ETAT-GROUPE A	0	0	0	400 000	0	0	0	400 000
311 Recherche Scientifique	0	0	0	2 170 700	0	0	0	2 170 700
145 MISE EN PLACE DU FONDS COMPETITIFS					01//01/2015		31//12/2018	
	0	0	0	918 000	0	0	0	918 000
10-001-001-A RPI-ETAT-ETAT-GROUPE A	0	0	0	918 000	0	0	0	918 000
150 RECHERCHE ET REPEULEMENT DU PARC BOTANIQUE ET ZOOLOGIQUE DE TSIMBAZAZA					01//01/2016		31//12/2019	
	0	0	0	829 500	0	0	0	829 500
10-001-001-A RPI-ETAT-ETAT-GROUPE A	0	0	0	829 500	0	0	0	829 500
164 VALORISATION DES RESULTATS DE RECHERCHE					01//01/2017		31//12/2019	
	0	0	0	423 200	0	0	0	423 200
10-001-001-A RPI-ETAT-ETAT-GROUPE A	0	0	0	423 200	0	0	0	423 200

PIP par institution de Tutelle - En Milliers d'Ariary

Tutelle	Subvention	Emprunt Etat	AEP	R P I	T V A	D T I	F C V	Total
86 MCA	0	0	0	4 909 000	0	0	12 000	4 921 000
862 CULTURE ET ARTISANAT	0	0	0	4 909 000	0	0	12 000	4 921 000
064 Administration et Coordination	0	0	0	1 900 123	0	0	0	1 900 123
140 BATIMENT CENTRAL DE LA CULTURE ET DE L'ARTISANAT					01//01/2018		31//12/2020	
	0	0	0	125 000	0	0	0	125 000
10-001-001-A RPI-ETAT-ETAT-GROUPE A	0	0	0	125 000	0	0	0	125 000
141 GESTION RATIONNELLE DES RESSOURCES HUMAINES					01//01/2018		31//12/2020	
	0	0	0	275 000	0	0	0	275 000
10-001-001-A RPI-ETAT-ETAT-GROUPE A	0	0	0	275 000	0	0	0	275 000
142 CREATION D'UNE BASE DE DONNEES DE LA CULTURE ET DE L'ARTISANAT					01//01/2018		31//12/2020	
	0	0	0	265 123	0	0	0	265 123
10-001-001-A RPI-ETAT-ETAT-GROUPE A	0	0	0	265 123	0	0	0	265 123
143 PROJET DE RENFORCEMENT DES CAPACITES MATERIELLES ET HUMAINES- CONSTRUCTION, AMENAGEMENT, EQUIPEMENT DE DEPARTEMENT CULTURE					01//01/2018		31//12/2020	
	0	0	0	1 235 000	0	0	0	1 235 000
10-001-001-A RPI-ETAT-ETAT-GROUPE A	0	0	0	1 235 000	0	0	0	1 235 000
616 Artisanat	0	0	0	913 247	0	0	0	913 247
144 REDYNAMISATION DES CHAMBRES DE METIERS					01//01/2018		31//12/2020	
	0	0	0	300 000	0	0	0	300 000
10-001-001-A RPI-ETAT-ETAT-GROUPE A	0	0	0	300 000	0	0	0	300 000
145 MODERNISATION DU DISPOSITIF DE CERTIFICATION ET DE LABELISATION DANS L'ARTISANAT					01//01/2018		31//12/2020	
	0	0	0	278 000	0	0	0	278 000
10-001-001-A RPI-ETAT-ETAT-GROUPE A	0	0	0	278 000	0	0	0	278 000
146 MISE EN PLACE D'UN REGISTRE DES METIERS ET DISTRIBUTION DE CARTES PROFESSIONNELLES D'ARTISANT					01//01/2018		31//12/2020	
	0	0	0	335 247	0	0	0	335 247
10-001-001-A RPI-ETAT-ETAT-GROUPE A	0	0	0	335 247	0	0	0	335 247
826 Culture	0	0	0	2 095 630	0	0	12 000	2 107 630
134 CONSERVATION ET GESTIONS DES COLLECTIONS DES MUSEES					01//01/2018		31//12/2020	
	0	0	0	312 472	0	0	0	312 472
10-001-001-A RPI-ETAT-ETAT-GROUPE A	0	0	0	312 472	0	0	0	312 472
135 CREATION ATELIER D'OEUVRE D'ART ET D'EBENISTERIE POUR ROVA MANJAKAMIADANA					01//01/2016		31//12/2019	
	0	0	0	0	0	0	12 000	12 000
40-219-001-B FCV-JAPON-ETAT-GROUPE B	0	0	0	0	0	0	12 000	12 000
137 NUMERISATION DES ACTIVITES DE LA BIBLIOTHEQUE NATIONALE					01//01/2018		31//12/2020	
	0	0	0	463 158	0	0	0	463 158
10-001-001-A RPI-ETAT-ETAT-GROUPE A	0	0	0	463 158	0	0	0	463 158

PIP par institution de Tutelle - En Milliers d'Ariary

Tutelle	Subvention	Emprunt Etat	AEP	R P I	T V A	D T I	F C V	Total
147 CREATIONS D'ESPACES CULTURELS PUBLICS					01//01/2018		31//12/2020	
	0	0	0	350 000	0	0	0	350 000
10-001-001-A RPI-ETAT-ETAT-GROUPE A	0	0	0	350 000	0	0	0	350 000
148 REHABILITATION, AMENAGEMENT, SAUVEGARDE ET CAPITALISATION DU PATRIMOINE CULTUREL					01//01/2018		31//12/2020	
	0	0	0	320 000	0	0	0	320 000
10-001-001-A RPI-ETAT-ETAT-GROUPE A	0	0	0	320 000	0	0	0	320 000
149 MISE EN PLACE DU QUATRIEME RESEAU DES BIBLIOTHEQUES DE LECTURE PUBLIQUE ET D'ANIMATION CULTURELLE (CLAC) DE MADAGASCAR (PHASE 1)					01//01/2018		31//12/2020	
	0	0	0	425 000	0	0	0	425 000
10-001-001-A RPI-ETAT-ETAT-GROUPE A	0	0	0	425 000	0	0	0	425 000
150 MAISON DU CINEMA ET PARC MATERIEL DU CINEMA					01//01/2018		31//12/2020	
	0	0	0	225 000	0	0	0	225 000
10-001-001-A RPI-ETAT-ETAT-GROUPE A	0	0	0	225 000	0	0	0	225 000
Total Général	846 825 000	1 436 137 000	35 960 000	798 423 063	124 478 102	35 555 639	8 943 196	3 286 322 000

ANNEXE 10

DETTE PUBLIQUE

PREVISION DU SERVICE DE LA DETTE EXTERIEURE LFI 2018 (en milliards MGA)

1DTS=MGA

4 525

BAILLEURS	1T 2018			2T 2018			3T 2018			4T 2018			TOTAL 2018		
	Capital	Intérêts	Total	Capital	Intérêts	Total	Capital	Intérêts	Total	Capital	Intérêts	Total	Capital	Intérêts	Total
A.C.O.	10,19	3,29	13,48	26,55	2,76	29,31	10,19	3,28	13,47	2,62	1,72	4,34	49,55	11,05	60,60
autres créiteurs	6,60	1,33	7,93	26,55	2,26	28,80	6,60	1,28	7,88	2,62	1,04	3,66	42,37	5,90	48,28
CHINE	6,60	1,33	7,93	-	-	-	6,60	1,28	7,88	-	-	-	13,20	2,61	15,81
INDE	-	-	-	2,62	0,51	3,14	-	-	-	2,62	0,49	3,12	5,25	1,00	6,25
IRAK (BOP)	-	-	-	-	-	-	-	-	-	-	-	-	-	-	-
LIBYE	-	-	-	23,92	1,20	25,13	-	-	-	-	-	-	23,92	1,20	25,13
COREE	-	-	-	-	0,54	0,54	-	-	-	-	0,55	0,55	-	1,09	1,09
Fonds Arabes	3,59	1,96	5,55	-	0,50	0,50	3,59	2,00	5,59	-	0,68	0,68	7,17	5,15	12,32
ABU DHABI	-	-	-	-	0,50	0,50	-	-	-	-	0,68	0,68	-	1,18	1,18
ARABIE SAOUDITE	1,27	0,45	1,72	-	-	-	1,27	0,51	1,78	-	-	-	2,53	0,97	3,50
KOWEIT	2,32	1,51	3,83	-	-	-	2,32	1,49	3,81	-	-	-	4,64	3,00	7,64
O.C.D.E.	14,67	0,08	14,75	-	0,78	0,78	14,67	0,08	14,75	-	0,82	0,82	29,33	1,76	31,09
ESPAGNE	0,20	0,08	0,28	-	0,07	0,07	0,20	0,08	0,28	-	0,07	0,07	0,40	0,30	0,70
FRANCE	-	-	-	-	0,71	0,71	-	-	-	-	0,75	0,75	-	1,46	1,46
RUSSIE	14,47	-	14,47	-	-	-	14,47	-	14,47	-	-	-	28,93	-	28,93
JAPON	-	0,00	0,00	-	-	-	-	0,00	0,00	-	-	-	-	0,01	0,01
O.I.	26,99	11,20	38,18	32,24	25,46	57,71	29,60	11,60	41,21	58,75	22,56	81,31	147,58	70,82	218,41
BAD	-	-	-	-	0,05	0,05	-	-	-	-	0,05	0,05	-	0,10	0,10
BADEA	2,84	0,76	3,60	0,68	0,33	1,01	2,20	0,73	2,93	0,68	0,50	1,18	6,40	2,32	8,72
CEE/BEI	-	-	-	-	0,37	0,37	-	-	-	24,84	0,74	25,59	24,84	1,11	25,96
FAD	1,96	1,33	3,28	3,12	5,17	8,30	1,96	1,31	3,27	4,11	5,07	9,18	11,15	12,88	24,02
FIDA	7,02	1,47	8,48	0,62	0,35	0,97	7,02	1,46	8,48	0,62	0,38	1,00	15,28	3,66	18,93
IDA/FSA	11,91	6,85	18,75	23,10	17,94	41,03	15,16	6,81	21,98	23,77	14,54	38,31	73,94	46,14	120,08
OPEP	3,26	0,80	4,06	4,72	1,24	5,97	3,26	1,29	4,56	4,72	1,28	6,00	15,98	4,61	20,58
BFM	-	-	-	-	-	-	-	-	-	-	-	-	-	-	-
DEUTSCHE BANK	-	-	-	-	4,72	4,72	-	-	-	-	4,77	4,77	-	9,50	9,50
NOUVEAUX PRETS	-	-	-	-	12,85	12,85	-	-	-	-	12,85	12,85	-	25,70	25,70
TOTAL	51,84	14,57	66,41	58,79	46,57	105,36	54,46	14,97	69,42	61,38	42,72	104,09	226,46	118,82	345,28

MINISTERE DES FINANCES ET DU BUDGET
SECRETARIAT GENERAL
DIRECTION GENERALE DU TRESOR
DIRECTION DE LA DETTE PUBLIQUE

ENCOURS DE LA DETTE EXTERIEURE DU GOUVERNEMENT CENTRAL A FIN JUIN 2017

en milliards MGA

BAILLEURS	ENCOURS FIN JUIN 2017
<u>BILATERAL NON MEMBRES DU CLUB DE PARIS</u>	<u>940,87</u>
<u>Autres créditeurs</u>	<u>814,57</u>
ALGERIE	511,12
ANGOLA	11,20
CHINE	127,93
INDE	55,71
IRAK	10,06
LIBYE	44,16
COREE	54,39
<u>Fonds Arabes</u>	<u>126,30</u>
ABU DHABI	0,25
ARABIE SAOUDITE	49,21
KOWEIT	76,84
<u>BILATERAL MEMBRES DU CLUB DE PARIS</u>	<u>381,09</u>
ESPAGNE	16,98
FRANCE	137,11
RUSSIE	227,00
	-
<u>ORGANISMES INTERNATIONAUX</u>	<u>6 525,69</u>
Banque Africaine de Développement - BAD	13,98
Banque Arabe pour le Développement Economique en Afrique - BADEA	128,26
Banque Européenne d'Investissement - BEI	11,72
Fonds Africain de Développement - FAD	1 295,91
Fonds International de Développement Agricole - FIDA	403,44
International Development Association - IDA	4 522,65
OPEC Fund For International Development - OFID	149,72
	-
<u>CREDITEURS PRIVES</u>	<u>52,02</u>
<u>BANQUE COMMERCIALE : DEUTSCHE BANK</u>	<u>175,85</u>
<u>BFM</u>	<u>105,12</u>
TOTAL DETTE EXTERIEURE DU GOUVERNEMENT CENTRAL	8 180,63
<u>PRETS GARANTIS</u>	<u>16,34</u>
TOTAL DETTE EXTERIEURE DU GOUVERNEMENT CENTRAL ET PRETS GARANTIS	8 196,97

LOI DES FINANCES INITIALE 2018
CAPITAL DE LA DETTE EXTERIEURE
En Milliers de MGA

Ministère/Institution: Ministère des Finances et du Budget

Mission: 220 Finances

Programme: 117 - TRESOR

ORDSEC: 06-220-Z-00000

GAC: 06-21-0-230-00000 DIRECTION DE LA DETTE PUBLIQUE

SOA: 06-21-0-230-00000 DIRECTION DE LA DETTE PUBLIQUE

DTS = Ar

4 525

CHAPITRE	COMPTE	PAYS	2018
		7-OPERATION DE FINANCEMENT	
16	1621	EMPRUNTS A LONG ET MOYEN TERME: Part à moins d'un an -Dépenses ORGANISMES INTERNATIONAUX	
		IDA/FSA	73 936 000
		BEI	24 842 000
		BAD	-
		FAD	11 146 000
		FMI	-
		FIDA	15 278 000
		BADEA	6 404 000
		OPEP	15 978 000
		LIGUE ARABE	-
		Sous-Total 1	147 584 000,00
		PAYS DE L'OCDE	
		Allemagne	
		DEG	
		Autriche	
		Belgique	
		Canada	
		ESPAGNE	398 000
		FRANCE	-
		RUSSIE	28 933 000
		Sous-Total 2	29 331 000
		AUTRES CREDITEURS OFFICIELS	
		ABU DHABI	
		ARABIE SAOUDITE	2 534 000
		IRAK	-
		KOWEIT	4 641 000
		LIBYE	23 923 000
		ALGERIE	-
		ANGOLA	-
		CHINE	13 200 000
		ILE MAURICE	-
		INDE	5 248 000
		COREE	-
		Sous-Total 3	49 546 000
		NOUVEAUX PRETS	-
		TOTAL	226 461 000,00

LOI DES FINANCES INITIALES 2018
INTERETS DE LA DETTE EXTERIEURE
En Milliers de MGA

Ministère/Institution: Ministère des Finances et du Budget
Mission: 220 Finances

Programme: 117 - TRESOR

ORDSEC: 06-220-Z-00000

GAC: 06-21-0-230-00000 DIRECTION DE LA DETTE PUBLIQUE

SOA: 06-21-0-230-00000 DIRECTION DE LA DETTE PUBLIQUE

DTS = Ar

4 525

CHAPITRE	COMPTE	PAYS	2 018
		10-OPERATIONS COURANTES-Dettes Publiques	
66	6611	ORGANISMES INTERNATIONAUX	
		IDA/FSA	46 145 000
		BEI	1 114 000
		BAD	105 000
		FAD	12 876 000
		FMI	-
		FIDA	3 655 000
		BADEA	2 320 000
		OPEP	4 606 000
		LIGUE ARABE	-
		Sous-Total 1	70 821 000,00
		PAYS DE L'OCDE	
		Allemagne	
		DEG	
		Autriche	
		Belgique	
		Canada	
		ESPAGNE	297 000
		FRANCE	1 456 000
		RUSSIE	-
		JAPON	5 000
		Sous-Total 2	1 758 000
		AUTRES CREDITEURS OFFICIELS	
		ABU DHABI	1 184 000
		ARABIE SAOUDITE	967 000
		IRAK	-
		KOWEIT	2 995 000
		LIBYE	1 203 000
		ALGERIE	-
		ANGOLA	-
		CHINE	2 609 000
		ILE MAURICE	-
		INDE	1 003 000
		COREE	1 089 000
		Sous-Total 3	11 050 000
		Deutsche Bank	9 495 000
		NOUVEAUX PRETS	25 695 000
		TOTAL	118 819 000,00

ANNEXE 11

**IMPACT BUDGÉTAIRE DES
NOUVELLES MESURES**

IMPACT BUDGETAIRE DES NOUVELLES MESURES DANS LA LFI 2018

(Milliards Ar)

Nouvelles mesures	Variation	
	(-)	(+)
RECETTES		
1- Modification du tarif des douanes		
a) abaissement de 15% à 10% des taux de Droit de Douane APEi des marchandises selon l'offre tarifaire de l'Union Européenne pour 2018.	43,3	
b) autres modifications , entre autres :		
- Distinction des sous positions pour les ferments lactiques et les ferments acétiques aux fins d'application du taux de DD= 5%.		0,54
- Alignement au taux de 5% de droits de douane relatifs aux "autres plaques en polymère du styrène" de la sous position tarifaire 39.20 30 00 suivant la requete du Syndicat des Industries de Madagascar (SIM).	0,47	
- Eclatement de la sous position tarifaire 90.18 90 00 pour pouvoir distinguer et appliquer l'exemption de TVA à l'importation de l'équipement pour hémodialyse dénommé "hemoflow".		
- Application de la hausse des taxes spécifiques sur certains produits pétroliers conformément à leur classement en tant que "biens finaux".		134,0
2- Mesures fiscales		
a) Amélioration de la Gestion des contribuables		
- Amélioration de la gestion de la TVA		11,9
- Renforcement de l'efficacité de l'identification des contribuables et Mise à jour de la base de données fiscales des contribuables		8,4
- Renforcement de la poursuite des défaillants		8,4
b) Optimisation du contrôle fiscal, de la recherche et de l'exploitation des recoupements		54,4
c) Poursuite de l'apurement des restes à recouvrer		128,9
d) Mesures législatives		
- Abaissement du seuil d'assujettissement à la TVA à Ar 100 millions		15,2
- Rehaussement du plafond de l'Impôt synthétique à Ar 100 millions		4,705
e) Mesures transversales		
Mise en place d'un système d'administration fiscale intégrée renouée		
Renforcement de la gouvernance ,du suivi , de la communication interne et externe		

Nouvelles mesures	Variation	
	(-)	(+)
DEPENSES		
1- Dépenses de personnel		
Augmentation des dépenses de solde due à l'ajustement des salaires par rapport à l'inflation, au recrutement (maîtres FRAM, intégration du personnel en formation suite aux différents concours), à l'augmentation de la cotisation de la part patronale, à la revendication, au Glissement de Vieillesse Technicité (GVT) et à l'Indemnité d'Installation à la Retraite (IIR)		281,0
2- Dépenses de fonctionnement hors solde et d'investissement sur financement interne		
a) Réduction progressive des transferts et subventions		
- Limitation des subventions allouées à la JIRAMA conformément à son plan d'affaires	241,0	
- Arrêt du transfert à la société AIR MADAGASCAR	303,0	
b) Raffermissment des politiques sociales		
- Mise en œuvre des réformes du Plan Sectoriel de l'Education (PSE) : allocation des crédits aux 03 ministères chargés de l'éducation (MEN, MESUPRES, MEETFP)		397,2
- Mise en œuvre des réformes du Plan de Développement du Secteur Santé (PDSS) visant à harmoniser le système de santé : allocation de crédit au Ministère de la Santé		105,4
c) Renforcement de la sécurité		
- augmentation des dépenses de fonctionnement et d'investissement des 03 ministères (défense nationale, gendarmerie, sécurité publique)		60,0
d) Organisation des élections transparentes et équitables		
- Provision en dépenses d'investissement pour la CENI		40,0
e) Renforcement du développement au niveau local		
- Augmentation de l'allocation aux projets d'investissement au niveau des régions (Fonds d'appui au développement régional)		100,0
3- Dépenses d'investissement sur financement externe		
a) Renforcement des projets structurants porteurs de croissance		
- Projets d'infrastructure (travaux publics, transport, énergie, eau): augmentation des allocations pour MTP, MEEH, MTM)		320,2
- Mise en œuvre des projets présidentiels : augmentation des allocations pour le MPPATE		125,0

ANNEXE 12

**PRÉVISION DU FINANCEMENT
EXTÉRIEUR LF 2018**

Prévisions Tirages sur prêts existants et attendus 2018 -2020

PRÊT-PROJET

Millier Ariary

BAILLEURS	CONVENTION_LIBELLE	2 018	2 019	2 020
ABU DHABI	ETUDES ET TRAVAUX DE LA RN 5 SOANIERANA IVONGO-MANANARA	46 726 000	49 606 000	-
ARABIE SAOUDITE	CONSTRUCTION RN 43 SAMBAINA - FARATSIHO - SOAVINANDRIANA PHASE II	23 453 000	15 076 000	-
ARABIE SAOUDITE	TRAVAUX DE LA RN 5 SOANIERANA IVONGO-MANANARA	22 846 000	22 104 000	-
BADEA	CONSTRUCTION RN 43 SAMBAINA - FARATSIHO - SOAVINANDRIANA (nouveau)	22 720 000	12 341 000	-
BADEA	TRAVAUX DE LA RN5 SOANIERANA IVONGO-MANANARA	16 342 000	15 766 000	-
ESPAGNE	FORMATION PROFESSIONNELLE ET AMELIORATION DE LA PRODUCTIVITE AGRICOLE (FORMAPRO)	7 086 000	6 422 000	6 422 000
GROUPE DE LA BAD	PROJET D'APPUI A LA GOUVERNANCE INSTITUTIONNELLE (PAGI)	5 994 000	-	-
GROUPE DE LA BAD	EXT. PERIM. BAS MANGOKY II	44 231 000	52 399 000	38 529 000
GROUPE DE LA BAD	REHABILITATION DES INFRASTRUCTURES AGRICOLES - PRIASO	9 388 000	44 382 000	-
GROUPE DE LA BAD	REHABILITATION DES INFRASTRUCTURES ROUTIERES PAIR	88 530 000	-	-
Groupe de la BAD	PROJET D'APPUI A LA PROMOTION DES INVESTISSEMENTS (PAPI)	9 732 000	7 288 000	7 064 000
Groupe de la BAD	PROJET JEUNES ENTREPRISES RURALES DANS LE MOYEN OUEST (PROJERMO)	29 530 000	20 017 000	20 017 000
Groupe de la BAD	PPF - PROGRAMME ENTREPRENEURIAT DES JEUNES DANS L'AGRICULTURE ET L'AGRO-ALIMENTAIRE	1 623 000	-	-
FIDA	LI- 874 PROGRAMME DE FORMATION PROFESSIONNELLE ET AMELIORATION DE LA PRODUCTIVITE	13 105 000	12 006 000	12 006 000,00
FIDA	PROJET D'APPUI AU DEVELOPPEMENT DE MENABE ET MELAKY PAD2M F.A.	13 501 000	20 367 000	20 367 000
FIDA	PROGRAM DE SOUTIEN AUX POLES DE MICRO-ENTREP. RURALES ET AUX ECONOMIES REGION DE	7 028 000	11 167 000	11 167 000
FIDA	APPUI RENFORCEMENT des ORGANISMES PROFESSIONNELS ET SERVICES AGRICOLES AROPA F.A	16 769 000	12 128 000	-
IDA	PIC 2 :CORRIDOR - POLES INTEGRES DE CROISSANCE	27 420 000	43 217 000	-
IDA	PUPIRV - PROJET D'URGENCE POUR LA PRESERVATION DES INFRASTRUCTURES ET LA REDUCTION	12 496 000	-	-
IDA	PAGOSE - REDRESSEMENT ET RESTRUCTURATION DE LA JIRAMA	59 201 000	68 428 000	42 542 000
IDA	PURSAPS - PROJET D'URGENCE POUR LA SECURITE ALIMENTAIRE ET PROTECTION SOCIALE	4 716 000	-	-
IDA	FSS - FILET SOCIAUX DE SECURITE	27 817 000	29 976 000	19 265 000
IDA	PROJET DE CROISSANCE AGRICOLE ET SECURISATION FONCIERE (CASEF)	32 688 000	40 245 000	40 245 000
IDA	SWIOFISH2	33 129 000	34 341 000	34 341 000
IDA	PROJET D'APPUI A LA PERFORMANCE DU SECTEUR PUBLIC (PAPSP)	22 588 000	61 085 000	32 108 000
IDA	PROGRAMME D'APPUI AU DEVELOPPEMENT DE L'AGRICULTURE PERIURBAINE (PADAP)	10 793 000	41 835 000	41 835 000
IDA	INSTAT - PROJET DE RENFORCEMENT DES CAPACITES STATISTIQUES A MADAGASCAR	44 501 000	8 862 000	8 862 000,00
IDA	PPF - PRODUIR - PROJET DE DEVELOPPEMENT URBAIN INTEGRE DE RESILIENCE	2 642 000	-	-
IDA	PPF - PROJET RETARD DE CROISSANCE	6 407 000	-	-
KOWEIT	ETUDES ET TRAVAUX DE LA RN 5 SOANIERANA IVONGO-MANANARA	20 061 000	21 678 000	-
OFID	AMENAGEMENT HYDROAGRICOLE DE BEBOKA	3 306 000	17 564 000	-
OFID	PIC II : POLES INTEGRES DE CROISSANCE II/ENERGIE	26 982 000	18 836 000	-
OFID	REHABILITATION DES INFRASTRUCTURES ROUTIERES PAIR	21 340 000	10 767 000	-
OFID	PROJET ROUTIER RN5 - SOANIERANA IVONGO-MANANARA	15 575 000	16 532 000	-
COREE DU SUD	GESTION DES RISQUES ET DES CATASTROPHES	-	-	-
BEI	AIDE D'URGENCE POST CATASTROPHE	102 604 000	-	-
BEI	ROUTE BYPASS EST NORD-EST	23 341 000	67 106 000	-
AFD	ROUTE BYPASS EST NORD-EST	23 341 000	18 850 000	18 850 000
AFD	PROGRAMME INTEGRE D'ASSAINISSEMENT D'ANTANANARIVO (PIAA)	6 870 000	15 743 000	15 743 000
AFD	PROJET D'APPUI ET DE DEVELOPPEMENT DES VILLES D'EQUILIBRE DE MADAGASCAR (PADEVE)	16 531 000	14 611 000	14 610 000
AFD	PADAP - PROJET D'AGRICULTURE DURABLE SELON L'APPROCHE PAYSAGE	4 625 000	22 806 000	22 806 000
JAPON	EXTENSION PORT TOAMASINA	35 960 000	369 236 000	118 798 000

BAILLEURS	CONVENTION_LIBELLE	2 018	2 019	2 020
	TOTAL TIRAGES SUR LES PRETS EXISTANTS (1)	963 538 000	1 222 787 000	525 577 000
AFD	PROJET DE DESECLAVEMENT ET D'ASSAINISSEMENT DES QUARTIERS PRIORITAIRES DE L'AGGLOME	4 955 000	23 744 000	23 744 000
BEI	ELECTRIFICATION RURALE	-	3 179 000	5 201 000
BEI	REHABILITATION RN13-RN6-RNT12A-RN5A	43 330 000	103 816 000	103 816 000
BEI	Projet Andekaleka Hydropower Plant Unit 4	7 772 000	24 928 000	24 928 000
BEI	Eau et Assainissement dans la Commune d'Antananarivo	-	10 788 000	17 531 000
Groupe de la BAD	PROJET ROUTIER RN9 PHASE II - FAD	95 888 000	42 816 000	15 412 000
Groupe de la BAD	PROJET RENFORCEMENT RESEAUX DE TRANSPORT ENERGETIQUE - ANTANANARIVO (GUICHET FAD)	735 000	4 116 000	13 017 000
Groupe de la BAD	PROJET RENFORCEMENT RESEAUX DE TRANSPORT ENERGETIQUE - ANTANANARIVO (FSN ET FONDS	368 000	2 058 000	6 509 000
Groupe de la BAD	PPF- ETUDE DE LA RECONSTRUCTION DU PONT DE FIHERENANA (GUICHET FAD)	619 000	1 092 000	-
Groupe de la BAD	PROGRAMME DE TRANSFORMATION DE L'AGRICULTURE MALGACHE 1 - FAT	368 000	2 058 000	4 339 000
Groupe de la BAD	PROGRAMME DE TRANSFORMATION DE L'AGRICULTURE MALGACHE 1 - FSN ET FONDS FIDUCIAIR	735 000	4 116 000	8 678 000
Groupe de la BAD	POLE INTEGRE DE CROISSANCE AGRO INDUSTRIELLE DANS LE SUD 1 - FAD	-	514 000	2 055 000
Groupe de la BAD	POLE INTEGRE DE CROISSANCE AGRO INDUSTRIELLE DANS LE SUD 1 - FSN ET FONDS FIDUCIAIRES	-	1 027 000	4 110 000
Groupe de la BAD	POLE INTEGRE DE CROISSANCE AGRO INDUSTRIELLE DANS LE SUD 1 - FAT	-	514 000	2 055 000
Groupe de la BAD	PROGRAMME ENTREPRENEURIAT DES JEUNES DANS L'AGRICULTURE ET L'AGRO-ALIMENTAIRE - F	368 000	2 055 000	6 422 000
Groupe de la BAD	PROGRAMME ENTREPRENEURIAT DES JEUNES DANS L'AGRICULTURE ET L'AGRO-ALIMENTAIRE - F	735 000	4 116 000	6 509 000
Groupe de la BAD	PROJET DE TRANSFORMATION DE L'AGRICULTURE MALGACHE 2 - FAD	-	-	514 000
Groupe de la BAD	PROJET DE TRANSFORMATION DE L'AGRICULTURE MALGACHE 2 - FAT	-	-	1 541 000
Groupe de la BAD	PROJET D'APPUI AU FINANCEMENT DE L'ENTREPRENARIAT FEMININ ET DES JEUNES - GUICHET FA	-	-	1 027 000
Groupe de la BAD	PROJET D'APPUI AU FINANCEMENT DE L'ENTREPRENARIAT FEMININ ET DES JEUNES - FSN ET FONDS	-	-	1 541 000
Groupe de la BAD	PROJET D'AMENAGEMENT DES AIRES PROTEGEES ET L'IMPLICATION DU SECTEUR PRIVE DANS LEU	-	-	2 055 000
IDA	PROJET RETARD DE CROISSANCE	5 611 000	6 820 000	6 820 000
IDA	PRODUIR - PROJET DE DEVELOPPEMENT URBAIN INTEGRE DE RESILIENCE	32 976 000	51 162 000	51 162 000
IDA	EDUCATION ET DEVELOPPEMENT HUMAIN	13 759 000	43 666 000	43 666 000
IDA	PROJET D'INVESTISSEMENT EN INCLUSION FINANCIERE (PASEF 2)	10 319 000	32 750 000	32 750 000
IDA	POLE INTEGRE DE CROISSANCE 2 - 2	2 867 000	16 054 000	33 847 000
IDA	SOUTH RESILIENCY	2 437 000	13 646 000	28 770 000
IDA	PROJET D'APPUI A LA PERFORMANCE DU SECTEUR PUBLIC 2 (PAPSP 2)	-	12 843 000	27 837 000
IDA	ENERGY ACCESS EXPANSION	4 013 000	4 054 000	4 054 000
IDA	RENEWABLE ENERGY	-	9 632 000	20 870 000
FIDA	DEFIS - PROGRAMME DE DEVELOPPEMENT DES FILIERES AGRICOLES (CO-FINANCEMENT OFID)	28 115 000	47 989 000	47 989 000
FIDA	PROGRAMME DE FORMATION PROFESSIONNELLE ET D'AMELIORATION DE LA PRODUCTIVITE AGR	1 147 000	6 422 000	13 539 000
CHINE	REHABILITATION ROUTE IVATO-TSARASAO TRA ET BVD DE L'EUROPE-VILLAGE DE LA FRANCOPHON	23 192 000	97 992 000	-
CHINE	PROJET DE CONSTRUCTION DU RESEAU ROUTIER RELIANT L'AEROPORT IVATO ET ANTANANARIVO	174 768 000	88 199 000	-
CHINE	PROJET D'AMENAGEMENT DU SITE HYDROELECTRIQUE DE RANOMAFANA SUR L'IKOPA (SINOHYD	44 951 000	109 214 000	109 214 000
ABU DHABI	PROJET ROUTIER RN9 PHASE II	860 000	4 816 000	10 154 000
ARABIE SAOUDITE	PROJET ROUTIER RN9 PHASE II	860 000	4 816 000	10 154 000
BADEA	PROJET ROUTIER RN9 PHASE II	860 000	4 816 000	10 154 000
KOWEIT	PROJET ROUTIER RN9 PHASE II	860 000	4 816 000	10 154 000
INDE	PRODUCTION RIZ ET ENGRAIS (FINANCEMENT ADDITIONNEL)	1 857 000	3 419 000	2 007 000
Belgique	PROJET DE CENTRALES DE PRODUCTION D'ENERGIE ELECTRIQUE A PARTIR DE PANNEAUX PHOTOV	2 087 000	2 925 000	8 484 000
OFID	DEFIS - PROGRAMME DE DEVELOPPEMENT DES FILIERES AGRICOLES (CO-FINANCEMENT FIDA)	1 147 000	6 422 000	20 308 000
	TOTAL TIRAGES SUR LES PRETS ATTENDUS (2)	508 559 000	803 410 000	742 937 000
	TOTAL (1)+(2)	1 472 097 000	2 026 197 000	1 268 514 000

PREVISION DE SUBVENTIONS EXTERIEURES 2018-2020

DONS PROJET

Millier Ariary

BAILLEURS	TITRE PROJET	2018	2 019	2 020
AFD	PROJET JUSTICE	1 767 000	3 961 000	5 941 000
AFD	PROJET MOBIL BANKING	353 000	990 000	1 584 000
AFD	FONDS D'ETUDE ET DE RENFORCEMENT DE CAPACITE	1 060 000	1 980 000	792 000
AFD	PROJET D'APPUI AMELIORATION PRODUCTIVITE AGRICOLE A MCAR	5 146 000	5 768 000	5 768 000
AFD	ROCADE EST - NORD EST	3 534 000	3 961 000	3 961 000
AFD	PROGRAMME INTEGRE D'ASSAINISSEMENT DE L'AGGLOMERATION D'ANTANANARIVO (PIAAA)	4 240 000	2 772 000	2 772 000
AFD	PROJET D'APPUI ET DE DEVELOPPEMENT DES VILLES D'EQUILIBRE (PADEVE)	1 767 000	1 980 000	1 980 000
AFD	PROGRAMME D'APPUI A LA REFORME ET A LA SECURISATION FONCIERE	4 853 000	5 439 000	
AFD	APPUI A LA POLITIQUE NATIONALE PHARMACEUTIQUE	3 320 000		
AFD	AMELIORATION DE LA QUALITE DE L'EDUCATION A MADAGASCAR (AQUEM)	10 601 000	12 278 000	
AFD	APPUI A LA FORMATION TECHNIQUE PROFESSIONNELLE -SECTEUR BTP	5 301 000	6 052 000	
AFD	INNOVATIONS SECTORIELLES POUR LA FORMATION EN ALTERNANCE A MADAGASCAR (ISFAM)	1 215 000	375 000	
ALLEMAGNE	PROGRAMME D'APPUI AU DEVELOPPEMENT COMMUNAL (PDCID)	9 638 000	10 802 000	2 230 000
ALLEMAGNE	PROJET DE DEVELOPPEMENT COMMUNAL INCLUSIF ET DE DECENTRALISATION (PRODECID)	14 559 000	10 892 000	
ALLEMAGNE	PROGRAMME DE LUTTE ANTI-EROSIVE	7 067 000	7 921 000	7 921 000
ALLEMAGNE	ADAPTATION DES CHAINES DE VALEURS AGRICOLES AUX CHANGEMENT CLIMATIQUE (PRADA)	6 007 000	6 733 000	3 366 000
ALLEMAGNE	PECHE ET AQUACULTURE DURABLES A MADAGASCAR	4 121 000	7 921 000	7 921 000
ALLEMAGNE	PROGRAMME D'APPUI A LA GESTION DE L'ENVIRONNEMENT	14 877 000	8 317 000	
ALLEMAGNE	FONDS D'INVESTISSEMENT PARCS NATIONAUX	4 147 000	7 774 000	7 774 000
ALLEMAGNE	PROJET ELECTRIFICATION RURALE PAR LES ENERGIES RENOUVELABLES	13 428 000	10 060 000	
BAREFOOT COLLEGE	PROGRAMME D'ELECTRIFICATION DES VILLAGES RURAUX ISOLES PAR SYSTEME SOLAIRE DOMESTIQUE	2 727 000	1 809 000	1 797 000
CBM	APPUI AUX PROGRAMMES DE LUTTE CONTRE LES MALADIES NON TRANSMISSIBLES	131 000	119 000	
CHINE	CONSTRUCTION DE FORAGE AU SUD DE MADAGASCAR	2 570 000	2 880 000	
CHINE	CONSTRUCTION DE ROUTES DISTRICT AMBOHIDRATRIMO	4 461 000	5 000 000	5 000 000
CHINE	EQUIPEMENT CENTRE DE CONFERENCE INTERNATIONALE (PHASE III)	268 000	300 000	300 000
CHINE	APPUI AUX SYSTEME HOSPITALIER UNIVERSITAIRE	446 000	500 000	500 000
CHINE	EQUIPEMENT MATERIELS PALAIS DES SPORTS	89 000	100 000	100 000
CIR	PROJET DE SOUTIEN AUX ARRANGEMENTS DE MISE EN ŒUVRE	900 000	900 000	900 000
FAO	GOUVERNANCE FORESTIERE	803 000	900 000	
FIDA	PROGRAMME DE FORMATION PROFESSIONNELLE ET AMELIORATION DE LA PRODUCTIVITE AGRICOLE (FORM)	1 124 000	1 260 000	
FIDA	PROJET DE COLLECTE, DOCUMENTATION ET DIFFUSION DE BONNES PRATIQUES GENEREES PAR LES PROJETS F	482 000	540 000	
FNUAP	APPUI A LA POLITIQUE DE SURVIE DE LA MERE ET DE L'ENFANT (EX BIEN ETRE DE LA FAMILLE)	5 365 000	9 123 000	
FNUAP	APPUI AUX PROGRAMMES DE LUTTE CONTRE LES MALADIES TRANSMISSIBLES	828 000	-	
FNUAP	ADOLESCENTS ET JEUNES	1 349 000	1 512 000	
FNUAP	POPULATION ET DEVELOPPEMENT	2 570 000	2 880 000	
FNUAP	EGALITE DE SEXE ET AUTONOMISATION DE LA FEMME	1 927 000	2 160 000	
FOCP	PROGRAMME DE COOPERATION AGRICOLE	625 000	700 000	
FOLLEREAU	APPUI AUX PROGRAMMES DE LUTTE CONTRE LES MALADIES EPIDEMO-ENDEMIQUES	349 000	426 000	
FSP/SCAC	APPUI A LA SECURITE JUDICIAIRE ET JURIDIQUE	230 000	-	
FSP/SCAC	FONDS SOCIAL DE DEVELOPPEMENT (PHASE IX)	-	720 000	
FSP/SCAC	PROJET D'APPUI A LA GOUVERNANCE DE L'ENSEIGNEMENT SUPERIEUR ET DE LA RECHERCHE POUR UNE MEI	396 000	443 300	
GAVI	APPUI AU RENFORCEMENT INSTITUTIONNEL	432 000	-	344 000
GAVI	APPUI AU PROGRAMME ELARGI DE VACCINATION	10 576 000	11 824 000	
GEF	PROJET D'AGRICULTURE DURABLE PAR UNE APPROCHE PAYSAGE (PADAP)	1 606 000	1 800 000	1 800 000
GEF	SWIOFISH	2 946 000	3 302 000	3 302 000
GEF	APPUI A LA MISE EN PLACE DES AP DES RESSOURCES NATURELLES GEREES	2 792 000	-	
GEF	RENFORCER LA RESILIENCE DU SECTEUR RIZ AU CHANGEMENT CLIMATIQUE	2 004 000	-	
GEF	CONSERVATION DES ESPECES CLEES ENDEMIQUES MENACEES ET DE VALEUR ECONOMIQUE	1 400 000	3 600 000	3 600 000

BAILLEURS	TITRE PROJET	2018	2 019	2 020
GEF	GESTION PARTICIPATIVE ET DURABLE DES TERRES DANS LE MOYEN OUEST	1 400 000	3 400 000	3 400 000
GFATM	COORDINATION DE LA LUTTE CONTRE LE SIDA	6 245 000	7 000 000	7 000 000
GFATM	OFFICE NATIONAL DE NUTRITION	9 814 000	11 000 000	11 000 000
GFATM	APPUI AUX PROGRAMMES DE LUTTE CONTRE LES MALADIES TRANSMISSIBLES	5 928 000	2 903 000	
GROUPE DE LA BAD	PROJET D'APPUI A LA GOUVERNANCE INSTITUTIONNELLE (PAGI)	87 000		-
GROUPE DE LA BAD	PROJET D'AMELIORATION DE L'EFFICIENCE EN MATIERE DE REDUCTION DES RISQUES DE CATASTROPHE	2 184 000	-	
GROUPE DE LA BAD	REHABILITATION DES INFRASTRUCTURES AGRICOLES (PRIASO)	4 369 000	3 036 000	
GROUPE DE LA BAD	PROJET D'ELABORATION DE SCHEMAS DIRECTEURS D'ASSAINISSEMENT DE HUIT VILLES SECONDAIRES	2 029 000	1 496 000	
GROUPE DE LA BAD	REHABILITATION DES INFRASTRUCTURES ROUTIERES PAIR	192 000	215 000	
BADEA	ETUDES DE SCHEMA DIRECTEUR DU TRANSPORT DANS LA VILLE D'ANTANANARIVO	848 000	-	
IDA	FILETS SOCIAUX DE SECURITE	25 785 000	27 900 000	27 900 000
IDA	PROGRAMME PILOTE RESILIENCE CLIMATIQUE	4 461 000		
IDA	REDUCTION DES EMISSIONS DUES A LA DEFORESTATION ET DEGRADATION DES FORETS (REDD+)	2 028 000		
IDA	PROJET DE CADRE DE GESTION DE L'INDUSTRIE EXTRACTIVE	2 248 000	-	
INDE	APPUI A LA MISE EN PLACE DU CENTRE GEO INFORMATIQUE APPLIQUE AU DEVELOPPEMENT RURAL (CGARD)	1 445 000	1 620 000	
JAPON	PROJET D'AMELIORATION DE LA PRODUCTIVITE RIZICOLE SUR LES HAUTES TERRES	3 382 000	3 431 000	2 549 000
JAPON	PROJET DE REHABILITATION DU SYSTEME D'IRRIGATION ET GESTION DE BASSINS VERSANTS SUD OUEST LAC A	32 507 000	21 143 000	
JAPON	POLICY AND HUMAN RESOURCES DEVELOPMENT (PHRD) BVPI	13 428 000	1 404 000	
JAPON	PROJET SATREPS	1 751 000	1 962 000	1 962 000
JAPON	PROJET D'ELABORATION DE SCHEMAS DIRECTEURS DE DEVELOPPEMENT DE L'AXE ECONOMIQUE ANTANANAR	2 332 000	-	
JAPON	CONSTRUCTION EPP	8 746 000	6 536 000	
JAPON	PROJET D'APPUI A LA GESTION PARTICIPATIVE ET DECENTRALISEE DE L'ECOLE	4 257 000	3 823 000	3 823 000
NORVEGE	EDUCATION POUR TOUS PHASE II	6 425 000	7 201 000	
OMS	APPUI A LA POLITIQUE DE SURVIE DE LA MERE ET DE L'ENFANT (EX BIEN ETRE DE LA FAMILLE)	1 581 000	1 841 000	
OMS	APPUI AUX PROGRAMMES DE LUTTE CONTRE LES MALADIES TRANSMISSIBLES	467 000	-	
OMS	APPUI AU RENFORCEMENT INSTITUTIONNEL	261 000	378 000	
OMS	APPUI AUX PROGRAMMES DE LUTTE CONTRE LES MALADIES NON TRANSMISSIBLES	610 000	662 000	
OMS	APPUI AUX PROGRAMMES DE LUTTE CONTRE LES MALADIES EPIDEMO-ENDEMIQUES	433 000		
OMS	APPUI AU PROGRAMME ELARGI DE VACCINATION	1 581 000	1 715 000	
ONUDI	ELECTRIFICATION RURALE	1 146 000	1 033 000	
PAM	PROGRAMME PAYS VOLET AGRICULTURE	3 213 000	3 601 000	
PAM	APPUI A LA POLITIQUE DE SURVIE DE LA MERE ET DE L'ENFANT (EX BIEN ETRE DE LA FAMILLE)	6 031 000	9 001 000	
PAM	APPUI A L'ENSEIGNEMENT PRIMAIRE EN MATIERE DE NUTRITION	8 031 000	9 001 000	
PNUD	PROGRAMME D'APPUI AU DEVELOPPEMENT A LA DECENTRALISATION ET A LA RESILIENCE COMMUNAUTAIRE	6 425 000	7 201 000	
PNUD	RENFORCEMENT DE L'ETAT DE DROIT	7 920 000	5 401 000	
PNUD	GESTION BUDGETAIRE ET CROISSANCE INCLUSIVE (GBCI)	2 409 000	2 240 000	
PNUD	PLANIFICATION DE DEVELOPPEMENT, SECTEUR PRIVE ET EMPLOI	1 695 000		
PNUD	AMELIORATION DES CAPACITES D'ADAPTATION FACE AU CHANGEMENT CLIMATIQUE DANS LES COMMUNAU	5 025 000	7 201 000	7 201 000
PNUD	REDUCTION DES EMISSIONS NON INTENTIONNELLES DES POLLUANTS ORGANIQUES PERSISTANTS (UPOPS) ET	622 000	517 000	294 000
UE	FANJAKANA HO AN-DAHLOBE	5 477 000	13 862 000	13 070 000
UE	INTEGRATION DES FONCTIONS DE L'ORDONNATEUR NATIONAL	2 120 000	1 980 000	
UE	PROGRAMME RINDRA	19 264 000	31 310 000	1 000 000
UE	MECANISME INTEGRE D'APPUI A LA SOCIETE CIVILE A MADAGASCAR - DINIKA II	7 067 000	11 882 000	13 862 000
UE	MISE EN OEUVRE STRATEGIE D'ADAPTATION FILIERE SUCRE	670 000	648 000	
UE	APPUI A LA MISE EN ŒUVRE DE L'ACCORD DE PARTENARIAT ECONOMIQUE	1 338 000	1 700 000	1 700 000
UE	PROGRAMME D'APPUI AU DEVELOPPEMENT DE L'EMPLOI ET DE L'INTEGRATION REGIONALE (PROCOM)	2 250 000	1 758 000	1 758 000
UE	PROGRAMME DE MISE EN ŒUVRE DE L'INTEGRATION REGIONALE	2 420 000	8 713 000	7 921 000
UE	MISE EN OEUVRE STRATEGIE D'ADAPTATION FILIERE SUCRE (VOLET AGRICULTURE)	2 677 000	1 000 000	
UE	AGROSYLVICULTURE AUTOUR D'ANTANANARIVO (ASA)	9 194 000	3 477 000	
UE	DEVELOPPEMENT AGRICOLE ET SECURITE ALIMENTAIRE (ASARA)	7 067 000	1 188 000	

BAILLEURS	TITRE PROJET	2018	2 019	2 020
UE	DEVELOPPEMENT AGRICOLE ET SECURITE ALIMENTAIRE (AINA)	1 586 000	-	
UE	PROGRAMME D'APPUI AU FINANCEMENT DE L'AGRICULTURE ET AUX FILIERES INCLUSIVES (AFAFI)	20 479 000	31 685 000	30 496 000
UE	PARTENARIAT DANS LE SECTEUR DE LA PECHE - APPUI SECTORIEL	2 721 000	2 951 000	
UE	RENFORCEMENT DES CONDITIONS ET CAPACITES D'ADAPTATION DURABLE AU CHANGEMENT CLIMATIQUE A	7 255 000	10 181 000	
UE	ELECTRIFICATION RURALE	9 187 000	1 810 000	
UE	APPROVISIONNEMENT EN EAU POTABLE ET ASSAINISSEMENT	2 406 000	-	
UE	PROJETS D'INFRASTRUCTURE 11ème FED - AFIF 1 (eau, énergie, route)	140 610 000	181 289 000	
UE	PROJET HIMO	52 298 000	-	
UE	REPARATION DE DEGATS CLIMATIQUES	18 391 000	-	
UE	PROGRAMME D'APPUI AUX SERVICES SOCIAUX DE BASE - SANTE (PASSOBA)	5 353 000		
UE	PROGRAMME D'APPUI AUX SERVICES SOCIAUX DE BASE - EDUCATION (PASSOBA)	18 460 000	1 089 000	
UNICEF	APPROVISIONNEMENT EN EAU POTABLE ET ASSAINISSEMENT	8 044 000	9 016 000	
UNICEF	APPUI A LA POLITIQUE DE SURVIE DE LA MERE ET DE L'ENFANT (EX BIEN ETRE DE LA FAMILLE)	3 613 000	4 050 000	
UNICEF	APPUI AUX DISTRICTS SANITAIRES	892 000	-	
UNICEF	APPUI AU PROGRAMME ELARGI DE VACCINATION	3 613 000	4 050 000	
UNICEF	PROTECTION DE L'ENFANCE	3 212 000	3 600 000	
UNICEF	POLITIQUE SOCIALE ET PROTECTION SOCIALE	3 149 000	3 529 000	
UNICEF	PROGRAMME DE COOPERATION ENTRE LE GOUVERNEMENT DE MADAGASCAR ET L'UNICEF	32 120 000	36 000 000	
UNICEF	AMELIORATION DES STANDARDS DE NUTRITION YK201 PROJET 2	11 242 000	12 600 000	
USAID	DEVELOPPEMENT AGRICOLE ET SECURITE ALIMENTAIRE	10 842 000	12 152 000	12 152 000
USAID	CONSERVATION DE LA BIODIVERSITE ET GESTION DES RESSOURCES NATURELLES	5 740 000	6 434 000	6 434 000
USAID	EAU ET ASSAINISSEMENT	1 959 000	2 196 000	2 196 000
USAID	UTILISATION ACCRUE SCES ET PRODUITS DE SANTE SELECTIONNES	11 725 000	13 142 000	13 142 000
	FINANCEMENT EN COURS (1)	790 179 000	735 928 300	238 513 000

AFD	DEVELOPPEMENT DURABLE A DIANA	4 947 000	5 545 000	5 545 000
AFD	GOUVERNANCE URBAINE	1 767 000	3 961 000	3 961 000
AFD	LALANKELY III	2 462 000	2 970 000	2 970 000
AFD	PROGRAMME INTEGRE D'ASSAINISSEMENT DE L'AGGLOMERATION D'ANTANANARIVO (PIAAA) - Additionnel		3 961 000	3 961 000
GROUPE DE LA BAD	REHABILITATION DES INFRASTRUCTURES ROUTIERES PAIR (PHASE II)	890 000	997 000	997 000
IDA	PROJET RETARD DE CROISSANCE	8 673 000	9 721 000	9 721 000
IDA	SOUTH RESILIENCY		12 600 000	12 600 000
IDA	EDUCATION DE BASE ET DEVELOPPEMENT HUMAIN	36 140 000	40 506 000	40 506 000
UE	PROGRAMME D'APPUI AU FINANCEMENT DE L'AGRICULTURE ET AUX FILIERES INCLUSIVES (AFAFI) - SUD	1 767 000	11 882 000	27 724 000
UE	PROJETS D'INFRASTRUCTURE 11ème FED - AFIF 2 (eau, énergie, route)		87 926 000	86 129 000
	FINANCEMENT ATTENDU (2)	56 646 000	180 069 000	194 114 000

	TOTAL FINANCEMENT IDENTIFIE (3) = (1)+(2)	846 825 000	915 997 300	432 627 000
--	--	--------------------	--------------------	--------------------

	FINANCEMENT NON IDENTIFIE (Autres CBI) (4)		375 354 100	732 923 000
--	---	--	--------------------	--------------------

	TOTAL (3)+(4)	846 825 000	1 291 351 400	1 165 550 000
--	----------------------	--------------------	----------------------	----------------------

ANNEXE 13

RECETTES NON FISCALES

RECETTES NON FISCALES (millions Ariary)

	<u>2016</u>	<u>LFR 2017</u>	<u>réal juil2017</u>	<u>proj 2018</u>
Dividendes	79 510	60 214	87 817	74 773
Produits d'immobilisations	2 933	3 065	1 687	3 375
redevances	12 024	9 000	3 837	9 350
produits des activités de services	4 233	600	5 335	650
autres	16 881	3 600	121	2 000
<u>RECETTES NON FISCALES</u>	<u>115 581</u>	<u>76 479</u>	<u>98 797</u>	<u>90 148</u>

ANNEXE 14

STRATÉGIE DE LA DETTE A
MOYEN-TERME
2018 – 2020

STRATEGIE DE LA DETTE A MOYEN-TERME 2018-2020

*Direction Générale du Trésor
Direction de la Dette Publique
Octobre 2017*

Contenu

LISTE DES TABLEAUX.....	3
LISTE DES FIGURES	3
SIGLES ET ABREVIATIONS	4
RESUME ANALYTIQUE	5
INTRODUCTION	6
Partie I : Rapport de mise en œuvre de la SDMT 2017-2019 durant l'année 2017	7
I. Réalisation de la stratégie de financement au titre de l'année 2017 définie dans la SDMT 2017-2019	9
A. Réalisation du plan d'emprunt 2017	9
1. Réalisation du Plan d'emprunt de la dette extérieure	9
2. Réalisation du Plan d'émission de la dette intérieure.....	10
B. Réalisation des tirages sur emprunt public.....	11
1. Réalisation des tirages de la dette extérieure	12
2. Réalisation des tirages de la dette intérieure.....	13
II. Actions entreprises dans le cadre de la mise en œuvre de la SDMT 2017-2019	13
A. Renforcement du cadre juridique.....	13
B. Renforcement du cadre organisationnel	13
1. Poursuite de la promotion du marché des titres publics en monnaie nationale	14
2. Constitution d'une base de données sur les sources potentielles de financement extérieur	14
Partie II : SDMT 2018-2020.....	15
I. Caractéristiques du portefeuille de la dette publique existante.....	16
A. Structure du portefeuille de la dette publique à fin Décembre 2017.....	16
1. Répartition du stock de la dette publique en dette extérieure et dette intérieure	16
2. Répartition du stock de la dette selon le type de taux d'intérêt	16
3. Répartition par instrument d'emprunts.....	17
B. Coûts et risques du portefeuille de la dette publique.....	18
1. Coût de la dette à fin Décembre 2017	18
2. Risque de refinancement	18
3. Risque de taux de change.....	19
4. Risque de taux d'intérêt	20
5. Risque de liquidité	20
II. Sources potentielles de financement.....	20
A. Sources de financement extérieures.....	20
B. Sources de financement intérieures	21
III. Hypothèses macroéconomiques et budgétaires.....	22
IV. Stratégies alternatives de gestion de la dette	22

A. Besoin de financement brut (BFB).....	22
B. Cadre limitant le recours aux emprunts extérieurs et intérieurs	23
1. Plafonds d'endettement non concessionnel.....	23
2. Plafonds sur les avances statutaires de la Banque centrale	23
A. Objectifs de la stratégie 2018-2020.....	23
B. Analyse des coûts et risques des stratégies alternatives de gestion de la dette	24
1. Description des stratégies alternatives de gestion de la dette	24
2. Analyse des résultats des stratégies.....	24
3. Stratégie adoptée : S1 « maximisation du recours aux emprunts concessionnels »	25
C. Mise en œuvre de la stratégie pour 2018-2020	28
1. Pour la dette publique en général	28
2. Pour la dette extérieure	28
3. Pour la dette intérieure.....	28
4. Promotion de la croissance économique et du développement durable, notamment à travers une stratégie géopolitique proactive et développement de cadre de partenariat.	29
ANNEXES.....	30
- Annexe 1 : Attributions de l'organe de préparation du Comité Technique de la Dette	31
- Annexe 2 : Structure de la Dette du Gouvernement Central (estimation Fin Décembre 2017)	32
- Annexe 3 : Liste des instruments avec élément-don.....	32
- Annexe 4 : Méthodologie utilisée pour la SDMT	33
- Annexe 5 : Indicateurs de coûts et risques du portefeuille de la dette publique (estimation à fin Déc. 2017)	34
- Annexe 6 : Conditions financières des sources de financement extérieures potentielles	34
- Annexe 7 : Conditions financières des sources potentielles de financement intérieur	35
- Annexe 8 : Description des 4 stratégies alternatives	35
- Annexe 9 : Composition du portefeuille de la dette du Gouvernement Central à fin 2020 (en pourcentage et en millions USD)	36
- Annexe 10 : Projection des tirages bruts par instrument pour chaque stratégie pendant la période 2017-2019 (en pourcentage)	37
- Annexe 11 : Résultats des 4 stratégies	39
- Annexe 12 : Tableau des indicateurs macroéconomiques pour 2017-2020.....	42
- Annexe 13 : Composition du portefeuille de la dette pour 2018-2020 sous S1	42
- Annexe 14 : Répartition des projets en cours financés sur emprunt par secteur et par région (situation à fin Juin 2017).....	43
- Annexe 15 : Répartition des projets en cours par secteur (situation à fin Juin 2017).....	44

LISTE DES TABLEAUX

Tableau 1 : Indicateurs de risque de gestion de la dette pour 2016 et 2017	8
Tableau 2 : Emprunts extérieurs contractés pour 2017 par rapport au plan d'emprunts extérieurs.....	10
Tableau 3 : Tirages effectifs sur dette intérieure pour 2017 par rapport au plan d'émission.....	11
Tableau 4 : Réalisation de tirages pour 2017.....	12
Tableau 5 : Principales projections macroéconomiques (2017-2020)	22
Tableau 6: Besoins de financement brut (en milliards MGA)	22
Tableau 7 : Plafonds d'endettement non concessionnel dans le cadre du FEC- FMI	23
Tableau 8: Objectifs spécifiques de la stratégie d'endettement.....	24
Tableau 9: Tableau comparatif des indicateurs de risque ciblés (projections à fin 2020)	24
Tableau 10 : Prévisions de tirages par instrument pour 2018-2020 (montant estimatif en milliards MGA et en pourcentage) pour S1	25
Tableau 11 : Plan d'emprunts extérieurs pour 2018.....	27

LISTE DES FIGURES

Figure 1: Répartition de la dette du Gouvernement Central à fin 2017	16
Figure 2 : Décomposition de la dette publique selon le type de taux d'intérêt et Taux d'Intérêt Moyen Pondéré du portefeuille de la dette publique(en pourcentage, estimation à fin Décembre 2017)	17
Figure 3 : Répartition en pourcentage de la dette publique extérieure par instrument (estimation à fin Décembre 2017)	17
Figure 4 : Répartition de la dette intérieure par nature (estimation à fin Décembre 2017)	18
Figure 5 : Répartition de titres publics par secteur bancaire et non bancaire (en pourcentage).....	18
Figure 6 : Exposition du portefeuille de la dette du Gouvernement Central aux fluctuations de taux de change (estimation à fin Décembre 2017).....	19
Figure 7 : Variation du taux de change Fin de période MGA/USD entre 2008 et 2017	19
Figure 8 : Emissions des BTA et BTF pour 2017	20
Figure 9 : Répartition des tirages des titres publics (BTA et BTF) (en moyenne sur les trois ans).....	26
Figure 10 : Profil de remboursement de la dette pour 2018-2020 (en milliards MGA)	27

SIGLES ET ABREVIATIONS

ATM	Average Time to Maturity
ATR	Average Time to Refixing
BAD	Banque Africaine de Développement
BADEA	Banque Arabe pour le Développement Economique en Afrique
BCM	Banque Centrale de Madagascar
BEI	Banque Européenne d'Investissement
BFB	Besoin de Financement Brut
BTA	Bons du Trésor par Adjudication
BTS	Bons du Trésor Spéciaux
BTF	Bons du Trésor FIHARY
CBI	Conférence des Bailleurs et des Investisseurs
CNY	Chinese Yuan
COI	Commission de l'Océan Indien
CPIA	Country Policy and Institutional Assessment
DeMPA	Debt Management Performance Assessment
EUR	Euro
FAD	Fonds Africain de Développement
FEC	Facilité Elargie de Crédit
FIDA	Fonds International de Développement Agricole
GPC	Garantie Partielle de Crédit
IDA	International Development Association
LFI	Loi de Finances Initiale
LFR	Loi de Finances Rectificative
MGA	Ariary
MID	Marché Interbancaire de Devises
OCSIF	Organisme de Coordination et de Suivi des Investissements et de leurs Financements
OFID	The OPEC Fund for International Development
PforR	Program-for-Results
PIB	Produit Intérieur Brut
PMA	Pays les Moins Avancés
PND	Plan National de Développement
SADC	Southern African Development Community
SDMT	Stratégie de la Dette à Moyen Terme
TCN	Titres de Créance Négociables
USD	Dollar américain
VAN	Valeur Actuelle Nette

RESUME ANALYTIQUE

La dette du Gouvernement Central à fin Décembre 2017 est estimée à 14 296,1 milliards MGA (c/v 4 052,3 millions USD) équivalent à 40,0% du Produit Intérieur Brut (PIB). En premier lieu, elle est exposée aux fluctuations des taux de change. En effet, la dette extérieure, majoritairement concessionnelle, constitue 76,6% du portefeuille de la dette publique, dont 65,0% et 21,5% sont exposés au Dollar Américain (USD) et à l'Euro (EUR) respectivement. En second lieu, les risques de refinancement et les risques de taux d'intérêt proviennent principalement de la dette intérieure qui est composée essentiellement de Bons du Trésor par Adjudications (BTA) à court terme et à taux d'intérêt élevé.

Suite à la Conférence des Bailleurs et des Investisseurs (CBI) tenue au mois de Décembre 2016, plusieurs financements sont attendus, en particulier de la part des bailleurs multilatéraux, afin de financer des projets de développement. Par ailleurs, le risque de surendettement de Madagascar évalué à un niveau modéré suivant la dernière Analyse de Viabilité de la Dette effectuée par le FMI en Juillet 2017 et le besoin de financement accru de Madagascar pour la mise en œuvre du Plan National de Développement (PND) justifient la nécessité d'élaborer et d'implémenter la Stratégie de la Dette à Moyen Terme (SDMT).

Le document SDMT donne une composition préférable du portefeuille de la dette qui minimise les coûts et risques tenant compte de tous ces paramètres.

Le second document de Stratégie de la Dette à Moyen Terme (SDMT) du Gouvernement Central de Madagascar a été publié en 2016. Etablie de façon triennale avec un glissement annuel, celle-ci a couvert la période allant de 2017 à 2019. La SDMT 2017-2019 a préconisé une stratégie de maximisation du recours à l'emprunt extérieur concessionnel assortie de divers indicateurs cibles de risques liés à la gestion de la dette. Au vu des réalisations de l'année 2017, les résultats sont plutôt mitigés. En effet, bien que tout ait été entrepris afin de respecter ladite stratégie (le portefeuille de la dette extérieure est constitué à 92,7% d'emprunts concessionnels), l'atteinte des indicateurs cibles de risques liés à la gestion de la dette à atteindre à fin 2019 est compromise. Ce qui signifie que le portefeuille de la dette de l'Etat reste exposé aux risques, à la fois de taux d'intérêt, de taux de change et de refinancement. Cela est dû principalement (i) au recours à l'emprunt commercial auprès de la Deutsche Bank de 55 millions USD (c/v 176,6 milliards MGA) pour couvrir les besoins budgétaires de l'Etat dans la réalisation de son Programme de réformes, et (ii) à l'accroissement des émissions de titres publics domestiques, le plus souvent de court terme et à un taux d'intérêt élevé, pour assurer le financement du déficit et le règlement des arriérés vis-à-vis des créanciers privés.

Le présent document SDMT couvre la période 2018-2020. Son champ d'action est circonscrit à la dette extérieure et intérieure du Gouvernement Central. La présente stratégie est annexée à la Loi de Finances de l'année 2018 et est également téléchargeable sur le site web du Trésor Public malgache à l'adresse www.tresorpublic.mg.

Basé sur l'analyse coûts-risque du portefeuille de la dette existante, en tenant en compte du cadre macro-budgétaire et les sources potentielles de financement, et dans le contexte des objectifs de gestion de la dette, le présent document développe et évalue quatre stratégies alternatives. Chaque stratégie, avec différentes compositions de nouveaux emprunts, est évaluée sous des hypothèses macroéconomiques et de variations de taux d'intérêt et de taux de change.

Le présent document analyse les quatre stratégies d'emprunts en utilisant l'outil analytique SDMT. Les valeurs cibles fixées visent à maîtriser le coût de la dette, les risques de refinancement, de taux d'intérêt et de change à fin 2020.

Les études ont abouti à la conclusion suivante : la stratégie S1, proposant la maximisation des emprunts concessionnels, est la moins chère avec un niveau de risque acceptable. En outre, elle est en phase avec les objectifs de gestion de la dette et les recommandations du FMI pour la garantie de la soutenabilité de la dette à moyen et long terme. D'où l'adoption de la stratégie S1. Le portefeuille de la dette publique de Madagascar reste sensible à la variation des taux de change. Néanmoins, le gouvernement pourrait allonger progressivement les échéances des instruments de la dette intérieure afin de réduire les risques liés à la dette intérieure.

Certaines mesures doivent être prises pour la mise en œuvre de la stratégie adoptée. Pour la gestion de la dette, celles-ci peuvent être résumées en la consolidation des acquis ainsi qu'en la poursuite des réformes structurelles entamées depuis 2014.

Enfin, il convient de noter que la stratégie d'endettement, à elle seule, ne suffit pas pour assurer un niveau d'endettement public stable pour l'Etat ; tout accroissement du déficit primaire signifiant augmentation de la dette. Aussi, la réalisation de la présente stratégie nécessite la poursuite d'une politique budgétaire rigoureuse en matière de dépenses mais surtout l'intensification des efforts dans l'amélioration du taux de recouvrement des recettes afin d'accroître la capacité financière de l'Etat. De plus, les projets financés sur emprunts semi-concessionnels ou non-concessionnels devraient avoir un taux de rentabilité importante et un impact non négligeable sur le développement. Il faudra également veiller à la cohérence entre la politique monétaire et celle de la dette.

INTRODUCTION

Les opérations en capital de la dette publique¹ de Madagascar sont régies par la Constitution en son Article 90, la Loi Organique n°2004-007 du 27 juillet 2004 sur les Lois de Finances, la Loi n°2014-012 du 21 août 2014 régissant la dette publique et la dette garantie par le Gouvernement Central ainsi que la Loi de Finances de l'année ; cette dernière autorise le Ministère en charge des Finances et du Budget à contracter des emprunts extérieurs et intérieurs pour financer le déficit budgétaire de l'année. Le plafond d'endettement pour l'année y est également stipulé.

Madagascar a organisé une Conférence des Bailleurs et des Investisseurs (CBI) en Décembre 2016 à Paris pour mobiliser des ressources pour le financement le Programme National de Développement (PND) du pays, en particulier le plan d'Investissements prioritaires. Consécutivement, maintenir le niveau de la dette publique à un niveau soutenable moyen et long terme constitue un véritable challenge face au besoin de financements substantiels du pays et à son défi de sortir de la pauvreté². Aussi, l'évaluation des coûts et risques de financements extérieurs et intérieurs est-il plus que primordiale afin de repérer et d'éviter les erreurs lourdes de conséquences pour l'économie.

La Stratégie de la Dette à Moyen Terme SDMT 2018-2020 donne des lignes directrices pour assurer à l'Etat un financement stable de son déficit budgétaire tout en réduisant les coûts et risques y afférents. Partant d'un arbitrage entre les sources de financement internes et externes, le présent document constitue un référentiel pour les Autorités dans leur prise de décision d'emprunt.

Pareillement aux SDMT 2016-2018 et SDMT 2017-2019, annexées chacune aux Lois de Finances 2016 et 2017, la présente SDMT a été aussi élaborée pour veiller à la mise en cohérence (i) des objectifs de croissance inclusive et de développement durable, fixés par la Politique Générale de l'Etat (PGE), le Plan National de Développement (PND) et son Plan de Mise en Œuvre (PMO); (ii) des instruments d'emprunts auxquels peut recourir l'Etat pour mobiliser les financements y nécessaires, ainsi que (iii) de l'environnement macroéconomique et des conditions actuelles du marché. Par ailleurs, dans le cadre de la coordination de la gestion de la dette avec la politique budgétaire, les gestionnaires de la dette publique définissent le plafond d'endettement extérieur et intérieur de chaque année tandis que les départements du Budget et du Trésor donnent le niveau de déficit à financer. Au titre de la Loi de Finances initiale (LFI) 2018, le montant maximal d'emprunts extérieurs et intérieurs pouvant être contractés par le Gouvernement Central se chiffre respectivement à 3 413,7 milliards MGA et à 3 500,0 milliards MGA.

La SDMT 2018-2020 est divisée en deux (02) parties bien distinctes. La première partie rend compte de la stratégie de la dette du Gouvernement Central au titre de l'année 2017 au vu des recommandations de la SDMT 2017-2019. La seconde partie discute de la stratégie d'endettement public à adopter par le Gouvernement de Madagascar pour la période 2018-2020.

Aux termes de l'Article 13 de la Loi n° 2014-012 du 21 août 2014 régissant la dette publique et la dette garantie par le Gouvernement Central, la deuxième partie de la SDMT doit prévoir, entre autres, les éléments suivants : la structure du portefeuille de la dette, les objectifs en matière d'endettement pour la période considérée et le champ d'actions de la stratégie de la dette. En effet, la gestion de la dette a pour objectifs, à moindre coût et à un niveau de risque raisonnable :

- d'assurer les besoins de financement et les obligations de paiement du secteur public ;
- de contribuer au financement des actions prioritaires et stratégiques ainsi que les actions de développement ;
- d'assurer le refinancement des encours de la dette ;
- de financer le rachat ou le remboursement anticipé des dettes existantes ; et
- d'assurer le respect des obligations liées à la garantie.

¹Dans le présent document de SDMT 2017-2019, la dette publique du pays n'inclut que la dette du Gouvernement Central.

² Madagascar est le 6ème pays le plus pauvre du monde avec un PIB courant par habitant de 401.3 USD après le Centre Afrique, Mozambique et Niger selon le classement en 2016. Source : Banque Mondiale, Indicateurs de développement dans le monde, 2017.

*Partie I : Rapport de mise en œuvre
de la SDMT 2017-2019 durant
l'année 2017*

Le Rapport de mise en œuvre de la SDMT 2017-2019 couvre l'année 2017, les cinq (05) premiers mois de l'année étant des réalisations, les sept (07) mois restants demeurant des estimations.

L'objectif de permettre à l'Etat (i) de réduire à terme le coût de son endettement et (ii) de maîtriser les différents risques liés au portefeuille de la dette tels que les risques de taux d'intérêt et de refinancement a en partie été atteint par le Gouvernement Central. Afin d'atteindre ces objectifs, la stratégie adoptée dans la SDMT 2017-2019 a été la « maximisation du recours aux emprunts concessionnels », la même que celle adoptée dans la SDMT 2016-2018.

Plus précisément, ladite stratégie a consisté en :

- une maximisation de la part des emprunts concessionnels à taux d'intérêt fixe ;
- un recours limité aux emprunts semi-concessionnels et commerciaux;
- un non recours aux eurobonds ; et
- une hausse du recours aux bons du trésor à moyen-terme.

Pareillement, les cibles en matière de risques de portefeuille de la dette ont été les mêmes que celles fixées dans la SDMT 2016-2018. En effet, sur la base des analyses effectuées, les cibles ainsi fixées sont conformes à l'objectif d'optimisation de la structure du portefeuille de la dette de l'Etat. A contrario, une forte exposition à ces risques pourrait se traduire à terme soit par une augmentation du coût de financement soit par un défaut de paiement.

Par rapport à l'atteinte de ces cibles, le tableau ci-après montre la réalisation 2017 comparée aux cibles à fin 2017 et à fin 2019.

Tableau 1 : Indicateurs de risque de gestion de la dette pour 2016 et 2017

Indicateurs		Cible à fin 2019	Cible à fin 2017	2016 (réalisation)	2017 (estimation)
Risque de taux d'intérêt	Durée moyenne à refixer (ATR) (ans)	> 13,4	> 13,3	12,3	12,0
	Dette à refixer l'année prochaine en % de la dette totale	< 14,9	< 17,3	19,7	15,3
Risque de refinancement	Durée moyenne d'échéance (ATM) (ans)	> 13,4	> 13,3	12,4	12,4

Source: Ministère des Finances et Budget / Direction Générale du Trésor / Direction de la Dette Publique

Globalement, au vu de ce tableau, l'on peut dire que bien que les cibles fixées à fin 2017 n'ont pas été entièrement atteintes. Certes, la situation estimée au titre de l'année 2017 se soit améliorée par rapport à celle de l'année 2016, toutefois, certains indicateurs de risque de gestion de la dette (ATR et ATM) n'ont pas évolué par rapport aux cibles et seuils fixés dans le cadre de la SDMT 2017-2019. Effectivement, il est constaté que :

- (i) En ce qui concerne le risque de taux d'intérêt, celui-ci ne s'est pas amélioré par rapport à la cible de 2017. La durée moyenne à refixer (ATR)³ est estimée à 12,0 ans, inférieure à la cible de 13,3 ans, vu l'augmentation du recours à l'endettement intérieur, particulièrement les BTS à taux variable, et le recours au prêt commercial à taux variable de 55 millions USD (c/v 176,6 milliards MGA) pour le financement du déficit budgétaire. L'émission de Bons du Trésor Spécial (BTS) a été réalisée essentiellement pour le paiement des arriérés envers les compagnies minières et pétrolières de 147,3 milliards MGA et pour la restructuration de la compagnie aérienne Air Madagascar de 53 milliards MGA⁴. Par contre, concernant l'indicateur « part de la dette à refixer l'année prochaine par rapport à la dette totale », l'objectif est atteint. En effet, sa valeur en 2017 est estimée à 15,3%, inférieure à 17,3%.
- (ii) De même, le niveau du risque de refinancement ne s'est pas amélioré par rapport à la cible de 2017. La durée moyenne d'échéance (ATM)⁵ estimée pour 2017 est de 12,4 ans, inférieure à la cible de 13,3 ans. Cela se justifie par l'augmentation du recours à l'endettement intérieur relativement à court terme. L'encours de la dette intérieure est passé à 3 349,7 milliards MGA à Fin 2017 contre 3 132,0 milliards MGA à Fin 2016.

³ Durée moyenne à refixer (Average Time to Refixing ATR) indique le temps moyen requis pour refixer le taux d'intérêt du portefeuille

⁴ Tableaux des Opérations Globales du Trésor liées à LFR 2017, 2017.

⁵ Durée moyenne d'échéance (Average Time to Maturity ATM) indique le temps moyen requis pour renouveler le portefeuille

I. Réalisation de la stratégie de financement au titre de l'année 2017 définie dans la SDMT 2017-2019

A. Réalisation du plan d'emprunt 2017

Au titre de l'année 2017, les principaux objectifs stratégiques de la SDMT 2017-2019 consistant au maintien d'une structure prudente du portefeuille en maximisant le recours à l'emprunt extérieur concessionnel (89,2%) et en privilégiant l'émission BT à moyen terme, ont été plus ou moins atteints.

Même si la part des prêts non concessionnels, c'est-à-dire des prêts semi-concessionnels et commerciaux, est plus élevée que celle initialement prévue par le plan d'emprunt de la SDMT 2017-2019 (18,6% contre 3,9%), les limites d'endettement extérieur non concessionnel dans le cadre du programme économique soutenue par la Facilité Elargie de Crédit (FEC)⁶ du Fonds Monétaire International (FMI) sont respectées afin de garantir le maintien de la soutenabilité de la dette à moyen et long terme.

1. Réalisation du Plan d'emprunt de la dette extérieure

La mobilisation des fonds concessionnels, telle que stipulée dans le tableau ci-dessous témoigne des efforts déployés auprès des bailleurs de fonds multilatéraux (à savoir la Banque Mondiale, la Banque Africaine de Développement (BAD) et le Fonds International de Développement Agricole (FIDA)) pour assurer le financement de programmes d'investissements structurels touchant plusieurs domaines, notamment l'infrastructure, l'agriculture et le développement rural.

Par rapport aux prévisions de la SDMT 2017-2019, la réalisation du plan d'emprunt extérieur de l'année 2017⁷ s'est démarquée par une hausse du recours à l'endettement extérieur (4 402,9 milliards MGA contre 3 454,2 milliards MGA prévus initialement), concessionnel et non concessionnel confondus, soit une hausse de 27,5%. En effet, d'une part, des prêts prévus être conclus en 2016 sont reportés en 2017. D'autre part, suite à la CBI, plusieurs nouveaux projets de la Banque Mondiale et de la BAD ont été pris en compte.

Par ailleurs, il y aura un recours aux emprunts semi-concessionnels de 500,4 milliards MGA (c/v 148,5 millions USD) en raison notamment du financement d'importantes infrastructures routières faisant partie des projets prioritaires du Gouvernement, tels que le projet de construction de la Route Ivato - Centre-ville Antananarivo et embranchements (105,2 millions USD).

A noter que ces emprunts semi-concessionnels (ajoutés à celui déjà signé de 10 millions USD pour le financement du Projet routier RN5 - Soanierana Ivongo-Mananara par l'OFID) absorbent 56,0% du plafond d'endettement extérieur semi concessionnel d'un montant de 283 millions USD, pour 2017-2018.

En outre, pour l'année 2017, l'Etat aura eu recours aux emprunts commerciaux d'un montant de 95 millions USD soit 320,2 milliards MGA (contre une prévision initiale de 65 millions USD ou 209,9 milliards MGA) à titre d'appui budgétaire pour 2017. Cela est en partie dû au report en juin 2017 du décaissement du prêt octroyé par la Deutsche Bank de 55 millions USD (c/v 176,6 milliards MGA) prévu initialement pour 2016. Tandis que les 40 millions USD seront destinés à la restructuration de l'Air Madagascar. A noter que ces emprunts commerciaux absorbent 95% du plafond d'endettement extérieur non concessionnel d'un montant de 100 millions USD, pour 2017-2018.

La contraction d'emprunts commerciaux trouve sa justification dans l'urgence et l'importance stratégique du Programme qu'il devait financer ; en l'occurrence le Programme de Réformes du Gouvernement.

⁶ Le montant maximal de recours aux emprunts extérieurs semi-concessionnels (avec un élément-don entre 20% et 35%) est de 283 millions USD, tandis que le plafond des emprunts non concessionnels ou commerciaux (avec un élément-don de moins de 20%) s'est élevé à 100 millions USD pour 2017-2018.

⁷ LFR 2017, Tome 2, Annexe 10, p. 398

Tableau 2 : Emprunts extérieurs contractés pour 2017 par rapport au plan d'emprunts extérieurs

LIBELLES	Plan d'emprunt pour 2017 dans SDMT		Prêts signés de Janvier à Mai 2017		Réalisation du Plan d'emprunt pour 2017 (estimation)		Ecart (Plan d'emprunt-Réalisation)	
	En Milliards MGA	En %	En Milliards MGA	En %	En Milliards MGA	En %	En Milliards MGA	En %
Sources de financements	3 454,2	100,0%	2 050,5	100,0%	4 402,9	100,0%	- 948,7	100,0%
Emprunts concessionnels, dont	3 319,8	96,1%	1 873,9	91,4%	3 582,4	81,4%	- 262,6	27,7%
Hautement concessionnels	2 593,8	75,1%	1 829,2	89,2%	2 698,6	61,3%	- 104,8	11,0%
Concessionnels	725,9	21,0%	44,7	2,2%	883,8	20,1%	- 157,9	16,6%
Emprunts non concessionnels, dont	134,5	3,9%	176,6	8,6%	820,5	18,6%	- 686,0	72,3%
Semi-concessionnels	134,5	3,9%	-	0,0%	500,4	11,4%	- 365,9	38,6%
Non concessionnels	-	0,0%	176,6	8,6%	320,2	7,3%	- 320,2	33,8%
Utilisation des financements	3 454,2	100,0%	2 050,5	100,0%	4 402,9	100,0%	- 948,8	100,0%
Multi secteur	-	0,0%	-	0,0%	137,6	3,1%	- 137,6	14,5%
Agriculture et rural	386,4	11,2%	419,1	20,4%	890,5	20,2%	- 504,1	53,1%
Infrastructure	2 052,1	59,4%	1 357,3	66,2%	2 340,8	53,2%	- 288,7	30,4%
Energie	295,7	8,6%	-	0,0%	286,8	6,5%	8,9	-0,9%
Autres	720,0	20,8%	274,1	13,4%	747,3	17,0%	- 27,3	2,9%

Source: Ministère des Finances et Budget / Direction Générale du Trésor / Direction de la Dette Publique

2. Réalisation du Plan d'émission de la dette intérieure

Le plan d'émission de la dette intérieure présente les prévisions de tirages par instrument au cours de la période considérée.

Globalement, les prévisions de la SDMT en matière de répartition du financement intérieur ont été vérifiées pour l'année 2017.

Les souscriptions en Bons du Trésor Fihary (BTF) à 1 an et 2 ans de maturité se sont considérablement accrues durant la période sous revue. La cause en est entre autres le renforcement des actions de vulgarisation des titres publics. Toutefois, les Bons du Trésor par Adjudication (BTA) occupent encore 67,9% du portefeuille de la dette intérieure, en termes de tirages. En ce qui concerne la répartition des titres publics (BTA et BTF) par souscripteur, une part de 77,1% (en termes de tirages) est attribuée aux banques commerciales. Le reste (22,9%) provient du secteur non bancaire.

Pour les BTS, les prévisions de la SDMT ont été respectées, en termes de montant, pour ces cinq premiers mois.

Enfin, pour toute l'année 2017, étant donné le besoin croissant en financement de l'Etat et l'accès aux financements extérieurs concessionnels de plus en plus limité, les réalisations des programmes d'émissions de la dette intérieure seraient comme suit :

- (i) Revue à la hausse du recours aux avances statutaires. Toutefois, le recours à cet instrument étant limité à 7% des recettes fiscales et douanières de l'année antérieure.
- (ii) Au vu de la tendance du marché, il y a une révision à la baisse de l'objectif de variation dans la LFR entraînant la révision à la baisse des prévisions de tirage des BTA et BTF.
Toutefois, pour une meilleure gestion du profil de remboursement, la répartition des maturités des émissions a été modifiée comme suit : augmentation des prévisions de tirage sur les titres à plus long terme et diminution des prévisions de tirage des titres à court terme (BTA)
→ La part des BTA dans le financement intérieur est estimée à 72,2% à fin décembre 2017 au lieu de 84,8% dans la SDMT 2017-2019. Parallèlement, les parts respectives des BTF 1 an, BTF 2 ans et BTF 3 ans seraient de 7,6% au lieu de 3,0% ; 3,1% au lieu de 1,1% et 2,3% au lieu de 1,6%.

- (iii) Titrisation en Bons de Trésor Spéciaux des arriérés de paiement de l'Etat envers les compagnies minières et pétrolières induisant une émission de Bons de Trésor Spéciaux (BTS) de 200,3 milliards MGA, soit une part de 6,4%. Une augmentation de l'ordre de 53 milliards est enregistrée, par rapport aux prévisions initiales (147,3 milliards).

Cette politique d'émission tient à la fois compte de la configuration du marché et des objectifs assignés à la gestion de la dette, à savoir d'assurer les besoins de financement et les obligations de paiement du secteur public à moindre coût et à un niveau de risque raisonnable.

Tableau 3 : Tirages effectifs sur dette intérieure pour 2017 par rapport au plan d'émission

Dette intérieure par instrument	Plan d'émission pour 2017 dans SDMT		Réalisation des 5 premiers mois de 2017		Réalisation fin Décembre 2017 (estimation)		Ecart (Plan d'émission-Réalisation)	
	En Milliards MGA	En %	En Milliards MGA	En %	En Milliards MGA	En %	En Milliards MGA	En %
Total de la dette intérieure	3 164,3	100,0%	1 146,8	100,0%	3 113,4	100,0%	50,9	100,0%
Avances statutaires	150,0	4,7%	-	0,0%	260,0	8,4%	- 110,0	- 215,9%
Bons du Trésor par Adjudication	2 683,0	84,8%	778,2	67,9%	2 247,1	72,2%	435,9	855,6%
Bons du Trésor à court terme, dont:	156,5	4,9%	216,4	18,9%	410,3	13,2%	- 253,8	- 498,3%
Bons du Trésor Fihary 1 an	96,0	3,0%	150,5	13,1%	235,4	7,6%	- 139,4	- 273,7%
Bons du Trésor Fihary 2 ans	36,0	1,1%	41,4	3,6%	97,4	3,1%	- 61,4	- 120,5%
Bons du Trésor Spéciaux 1 an	-	0,0%	-	0,0%	53,0	1,7%	- 53,0	- 104,0%
Bons du Trésor Spéciaux 2 ans	24,5	0,8%	24,5	2,1%	24,5	0,8%	-	0,0%
Bons du Trésor à moyen terme, dont:	174,8	5,5%	152,1	13,3%	195,9	6,3%	- 21,1	-41,4%
Bons du Trésor Fihary 3 ans	52,0	1,6%	29,3	2,6%	73,1	2,3%	- 21,1	-41,4%
Bons du Trésor Spéciaux 3 ans	122,8	3,9%	122,8	10,7%	122,8	3,9%	-	0,0%
Bons du Trésor Spéciaux 4 ans	-	0,0%	-	0,0%	-	0,0%	-	0,0%
Bons du Trésor Spéciaux 5 ans	-	0,0%	-	0,0%	-	0,0%	-	0,0%
Bons du Trésor à long terme	-	0,0%	-	0,0%	-	0,0%	-	0,0%

Source: Ministère des Finances et Budget / Direction Générale du Trésor / Direction de la Dette Publique

B. Réalisation des tirages sur emprunt public

Le tableau ci-après fait état des tirages effectifs sur les cinq (05) premiers mois de l'année 2017 par rapport aux prévisions de la SDMT ainsi que des tirages estimés jusqu'à fin décembre 2017.

Tableau 4 : Réalisation de tirages pour 2017

Financement par instrument	SDMT 2017		Réalisation des 5 premiers mois de 2017 (provisoire)		Réalisation fin Décembre 2017 (estimation)	
	%	En milliards MGA	%	En milliards MGA	%	En milliards MGA
Dettes extérieures	34,3%	1 652,00	13,7%	182,3	36,9%	1 822,5
Hautement concessionnel	65,6%	1 083,7	97,1%	176,9	47,5%	866,2
Concessionnel à taux d'intérêt fixe	25,8%	425,8	0,0%	-	18,7%	340,2
Concessionnel à taux d'intérêt variable	0,0%	-	0,0%	-	9,6%	175,2
Semi concessionnel à taux d'intérêt fixe	7,9%	130,4	2,9%	5,3	6,6%	120,7
Semi concessionnel à taux d'intérêt variable	0,7%	12,2	0,0%	-	0,0%	-
Commercial	0,0%	-	0,0%	-	17,6%	320,2
Eurobonds	0,0%	-	0,0%	-	0,0%	-
Dettes intérieures	65,7%	3 164,3	86,3%	1 146,8	63,1%	3 113,4
Avances statutaires	4,7%	150,0	0,0%	-	8,4%	260,0
BTA	84,8%	2 683,0	67,9%	778,2	72,2%	2 247,1
BTCT, dont:	4,9%	156,5	18,9%	216,4	13,2%	410,3
BTF 1 an	3,0%	96,0	13,1%	150,5	7,6%	235,4
BTF 2 ans	1,1%	36,0	3,6%	41,4	3,1%	97,4
BTS 1 an	0,0%	-	0,0%	-	1,7%	53,0
BTS 2 ans	0,8%	24,5	2,1%	24,5	0,8%	24,5
BTMT, dont:	5,5%	174,8	13,3%	152,1	6,3%	195,9
BTF 3 ans	1,6%	52,0	2,6%	29,3	2,3%	73,1
BTS 3 ans	3,9%	122,8	10,7%	122,8	3,9%	122,8
BTS 4 ans	0,0%	-	0,0%	-	0,0%	-
BTS 5 ans	0,0%	-	0,0%	-	0,0%	-
BTLT	0,0%	-	0,0%	-	0,0%	-
TOTAL	100,0%	4 816,3	100,0%	1 329,0	100,0%	4 935,9

Source: Ministère des Finances et Budget / Direction Générale du Trésor / Direction de la Dette Publique

Il est estimé qu'à fin décembre 2017, 36,9% du financement total proviennent de sources de financement externes, soit une légère hausse de 2,6 points de pourcentage par rapport à la prévision de la SDMT (34,3%) ; l'emprunt intérieur occupant 63,1% de la totalité du financement par rapport à la prévision de la SDMT (65,7%). Le recours aux emprunts commerciaux en monnaie étrangère est à l'origine de la révision à la hausse des tirages sur emprunt extérieur.

1. Réalisation des tirages de la dette extérieure

La stratégie de maximisation du recours aux emprunts concessionnels a été respectée durant les cinq (05) premiers mois de l'année 2017. Force est de constater que 97,1% des tirages sur emprunt extérieur sont hautement concessionnels. Malgré l'identification de nouveaux projets, la part des prêts concessionnels est en baisse pour 2017. Cette baisse s'explique par i) l'annulation de certains projets, comme PUPIRV Additionnel - Projet d'Urgence pour la Préservation des Infrastructures et la Réduction des Vulnérabilités Additionnel financé par l'IDA et ii) le retard de démarrage de certains projets, notamment le projet RN9 Phase 2, cofinancé par FAD, FSN et des bailleurs Arabes. Ces projets étant encore au stade de préfaisabilité et d'évaluation.

La part des prêts semi-concessionnels n'en a représenté que 2,9%. La SDMT a initialement prévu le recours à un prêt semi concessionnel à taux d'intérêt variable du guichet BAD pour le cofinancement projet RN9 Phase 2.

Toutefois, la loi de finances rectificative de 2017 prévoit un recours aux emprunts non concessionnels (commerciaux) de 95 millions USD (c/v 320,2 milliards MGA). En effet, le tirage unique initialement prévu par la loi de finances rectificative de 2016 au titre du prêt de la Deutsche Bank n'a pu avoir lieu qu'en fin Juin 2017, à cause des complications dans les procédures. Le montant dudit prêt a été fixé à 55 millions USD.

2. Réalisation des tirages de la dette intérieure

La réalisation de tirages de la dette intérieure a été déjà expliquée dans la section antérieure relative au plan d'émission de la dette intérieure.

II. Actions entreprises dans le cadre de la mise en œuvre de la SDMT 2017-2019

L'année 2017 a été consacrée à la poursuite des actions de réformes entamées depuis l'année 2014, durant laquelle la Loi n°2014-012 du 21 août 2014 régissant la dette publique et la dette garantie par le Gouvernement Central a été adoptée, et à l'initialisation d'actions nouvelles. Ainsi, les actions entreprises ont concerné aussi bien le renforcement du cadre juridique et du cadre organisationnel de gestion de la dette que la promotion du marché local des titres publics et du recensement des sources potentielles de financement extérieur.

A. Renforcement du cadre juridique

Après adoption du décret n°2015-1679 du 21 décembre 2015 portant création, attributions, composition et fonctionnement du Comité Technique de la Dette, l'on a procédé à l'établissement de ses textes d'application.

Ainsi, le 14 avril 2017, ont été signés trois (03) arrêtés d'application dudit décret. En l'occurrence :

- Arrêté n°8778/2017_MFB portant nomination des membres du Comité Technique de la Dette
- Arrêté n°8779/2017_MFB portant fixation des seuils des emprunts publics extérieurs éligibles à l'examen du Comité Technique de la Dette
- Arrêté n°8782/2017_MFB définissant les modes d'appréciation des opérations de la dette et modalités de fonctionnement du Comité Technique de la Dette

Une réunion du Comité Technique de la Dette se tient tous les deux mois. La première réunion ayant été tenue le 16 novembre 2016. Le document SDMT doit d'ailleurs être présenté pour validation de ce Comité. Du fait que ce dernier a pour rôle de définir la stratégie de gestion de la dette.

Concernant les autres textes d'application, le décret régissant les types, formes et modalités de délégation du pouvoir d'engagement financier du Gouvernement Central en matière d'opération de dette publique et le décret portant réglementation des opérations de rétrocession des emprunts du Gouvernement Central ont été adoptés le 22 Août 2017.

B. Renforcement du cadre organisationnel

L'année 2017 a été marquée par la mise en place du « Service de l'Analyse et des Statistiques de la Dette - SASD » au niveau de la Direction de la Dette Publique (DDP).

Par le Décret n°2017-121 du 21 février 2017 fixant les attributions du Ministre des Finances et du Budget ainsi que l'organisation générale de son Ministère, la DDP dispose désormais de quatre (04) Services :

- le Service du Suivi des Projets (SSP) ;
- le Service des Aides et de la Dette Extérieures (SADE) ;
- Service de la Trésorerie et de la Dette Intérieure (STDI) ; et
- le Service de l'Analyse et des Statistiques de la Dette (SASD).

Le SASD est chargé de :

- Mettre en place le cadre juridique de l'endettement et des interventions financières de l'Etat, et assurer sa mise à jour ;
- Participer à l'analyse des termes et conditions des opérations relatives à l'endettement public et à l'octroi de garanties du Gouvernement Central ;
- Déterminer le plafond d'endettement et assurer le suivi de son exécution ;
- Produire des rapports et des documents statistiques sur la dette publique; et
- Gérer les risques opérationnels inhérents aux opérations de gestion de la dette publique.

Par ailleurs, il est à noter que le SASD assure les attributions de l'organe de préparation⁸ du Comité Technique de la Dette en matière de stratégie de gestion de la dette, de nouveaux projets d'emprunt public, d'opération de traitement de la dette publique, d'octroi de garantie du Gouvernement central, de projet de rétrocession de fonds d'emprunts, et d'analyses techniques sur toutes autres nouvelles opérations touchant l'emprunt public présenté au Ministre chargé des finances.

⁸ Les attributions de l'organe de préparation sont définies dans le décret n°2015-1679 du 21 décembre 2015 portant création, attributions, composition et fonctionnement du Comité Technique de la Dette (Voir Annexe 1)

1. Poursuite de la promotion du marché des titres publics en monnaie nationale

En vue de renforcer la promotion des titres publics (BTA et BTF), l'on a participé à la Foire Internationale de Madagascar (FIM) ; laquelle s'est tenue du 18 au 21 mai 2017 à Tanjombato, Antananarivo.

Des réunions avec chacune des banques de la place ont été effectuées dans le but de recueillir leurs suggestions pour améliorer le marché primaire et le marché secondaire des titres publics, principalement ceux des BTA. Ce fut également une occasion pour le Trésor de présenter succinctement ses projets : (i) la mise à jour de la convention d'intermédiaire de marché, (ii) l'insertion d'une maturité de 36 semaines pour les BTA, et (iii) l'entrée du Trésor sur le marché monétaire. Concernant les deux derniers projets, des discussions sont en cours avec Banky Foiben'ny Madagasikara (BFM) aux fins de concrétisation.

2. Constitution d'une base de données sur les sources potentielles de financement extérieur

Une base de données sous format Excel dédiée au suivi des financements extérieurs a été mise en place. Sa conception a tenu compte des requêtes de financement transmises aux bailleurs de fonds et des documents stratégies pays de ces bailleurs.

Par ailleurs, la participation active aux négociations des accords de prêts extérieurs a été maintenue et le rythme de décaissement des prêts extérieurs existants a été suivi de près via une vérification continue des tableaux de décaissement par projet, également établis sous format Excel.

Les mesures mises en œuvre dans les autres secteurs ainsi que les politiques économiques sont à souligner dans le maintien de la soutenabilité de la dette du Gouvernement Central à moyen terme. Ces mesures et politiques concernent entre autres :

- i) la création en Février 2017 de l'Organisme de Coordination et de Suivi des Investissements et de leurs Financements (OCSIF)⁹ auprès de la Présidence de la République. Cet organisme est chargé de la coordination et du suivi de la mise en œuvre des programmes et projets d'investissements prioritaires, publics et privés, notamment ceux identifiés dans le cadre de la CBI
- ii) l'obtention du prêt octroyé par le FMI au titre de la Facilité Elargie de Crédit (FEC) à hauteur de 61,978 millions de DTS (environ 86 millions USD), en soutien à la Balance des Paiements. Cette opération permettra entre autres de constituer des réserves brutes officielles de 896,0 millions DTS équivalentes à 3,4 mois d'importation de biens et services¹⁰.
- iii) l'adoption d'une politique monétaire prudente en 2017, en contenant l'expansion de la masse monétaire à un niveau acceptable.
- iv) La poursuite des réformes visant l'amélioration des recettes fiscales. D'où un taux de pression fiscal estimé à 11,4% du PIB¹¹.

Malgré ces performances, les perturbations climatiques au début de l'année 2017 ont entraîné une révision à la baisse de la croissance économique (4,3%)¹², inférieure à la prévision de LFI 2017 (4,5%). Le déficit public est estimé à 5,9% du PIB¹³ si 4,4% dans LFI 2017, en raison de l'augmentation des dépenses liées aux dégâts cycloniques et à l'appui à la JIRAMA et Air Madagascar. D'où une augmentation des besoins de financement.

⁹ Suivant le Décret n°2017-094 du 08 Février 2017 portant création de l'Organisme de Coordination et de Suivi des Investissements et de leurs Financements

¹⁰ LFR 2017, Tome 1, Annexe 1

¹¹ LFR 2017, Tome 1, Annexe 1

¹² LFR 2017, Tome 1, Annexe 1

¹³ LFR 2017, Tome 1, Annexe 1

Partie II : SDMT 2018-2020

1. Caractéristiques du portefeuille de la dette publique existante

A. Structure du portefeuille de la dette publique à fin Décembre 2017

La dette du Gouvernement Central à fin Décembre 2017 est estimée à 14 296,1 milliards MGA (c/v 4 052,3 millions USD) équivalent à 40,0 pourcent du Produit Intérieur Brut.

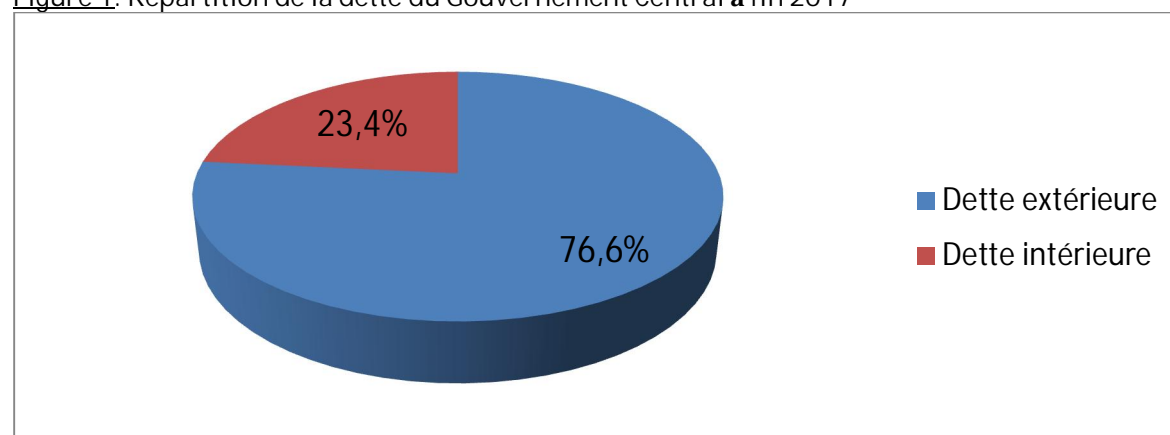
Une hausse de 23,3% est prévue par rapport à 2016. En effet, des prêts relatifs aux plusieurs nouveaux projets identifiés des bailleurs multilatéraux, notamment la Banque Mondiale et la BAD, dans leur programme de financement, sont prévus être décaissés au cours de 2017. En outre, des décalages ont été observés concernant le décaissement de certains prêts prévus initialement se réaliser en 2016, notamment l'appui budgétaire de la Deutsche Bank, le projet d'extension du Port de Toamasina financé par JICA ou les projets routiers financés par l'Eximbank de Chine. Par ailleurs, le recours aux Bons du Trésor Spéciaux (BTS) a augmenté afin de régler différents arriérés de paiement de l'Etat vis-à-vis de ses créanciers nationaux.

1. Répartition du stock de la dette publique en dette extérieure et dette intérieure

Le portefeuille de la dette du Gouvernement central est constitué essentiellement par les emprunts extérieurs¹⁴ ; représentant 76,6% de la totalité. A fin Décembre 2017, elle est estimée à 10 946,4 milliards MGA (c/v 3 102,8 millions USD) et se compose principalement de dettes envers les organismes multilatéraux. Cette prépondérance de la part des emprunts multilatéraux dans la dette extérieure est expliquée par la maximisation du recours aux emprunts extérieurs concessionnels. Par ailleurs, au titre de 2017, le Gouvernement va recourir à un prêt de BFM, d'un montant de 50 millions USD, soit 175,2 milliards MGA environ. Il s'agit de la rétrocession d'une partie de la Facilité Elargie de Crédit (FEC) du FMI¹⁵.

La dette intérieure représente 23,4% de la totalité de la dette du Gouvernement Central, soit 3 349,7 milliards MGA (c/v 949,5 millions USD). Cette hausse est due principalement à la hausse du recours aux BTS pour le règlement des arriérés de l'Etat vis-à-vis des créanciers privés et pour la restructuration de la compagnie aérienne Air Madagascar. Le portefeuille de la dette intérieure est composé des BTA (37,4%), des BTF (17,6%), des BTS (10,6%), des Avances statutaires de la banque centrale (7,8%) ainsi que d'autres dettes (26,6%).

Figure 1: Répartition de la dette du Gouvernement Central à fin 2017



Source: Ministère des Finances et Budget / Direction Générale du Trésor / Direction de la Dette Publique

2. Répartition du stock de la dette selon le type de taux d'intérêt

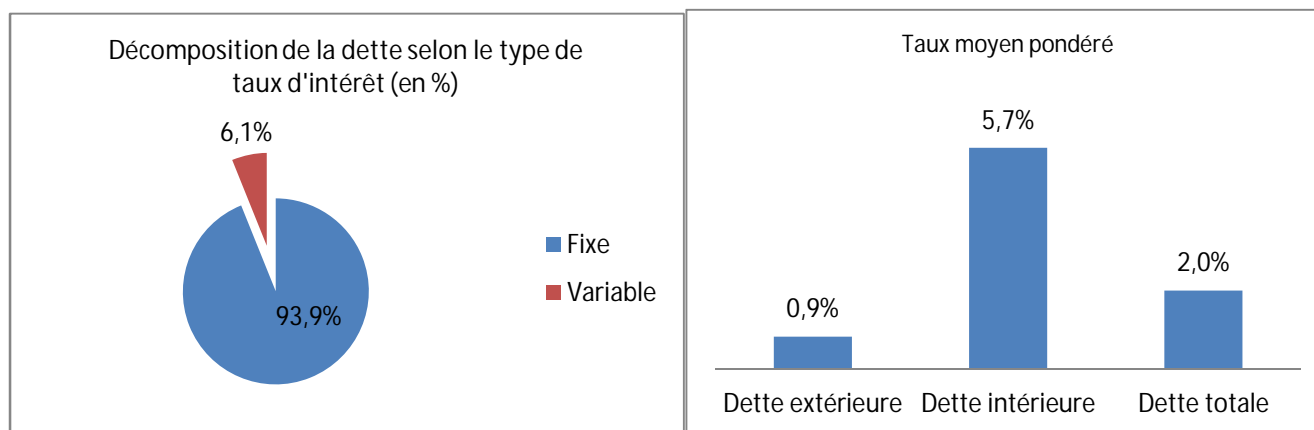
Le portefeuille de la dette publique malgache est constitué à 93,9% de prêts à taux d'intérêt fixe. En effet, pour limiter l'exposition aux fluctuations de taux d'intérêt, les prêts extérieurs à long-terme à taux d'intérêt fixe sont privilégiés par rapport aux prêts à taux variable. Toutefois, la part de ces derniers a augmenté suite au recours aux prêts commerciaux. Au niveau de la dette intérieure, il existe des BTS à taux variable.

Le taux d'intérêt moyen pondéré effectif pour la dette totale est estimé à 2,0% en raison d'une part importante des prêts extérieurs concessionnels dont les taux d'intérêt sont faibles. Pour la dette extérieure, le niveau moyen du taux d'intérêt est de 0,9%. Pour la dette intérieure, le taux d'intérêt moyen pondéré est évalué à 5,7%.

¹⁴ Voir annexe 2

¹⁵ La FEC est une aide à la balance des paiements, octroyée par le FMI à BFM sous forme de prêt concessionnel.

Figure 2 : Décomposition de la dette publique selon le type de taux d'intérêt et Taux d'Intérêt Moyen Pondéré du portefeuille de la dette publique(en pourcentage, estimation à fin Décembre 2017)



Source: Ministère des Finances et Budget / Direction Générale du Trésor / Direction de la Dette Publique

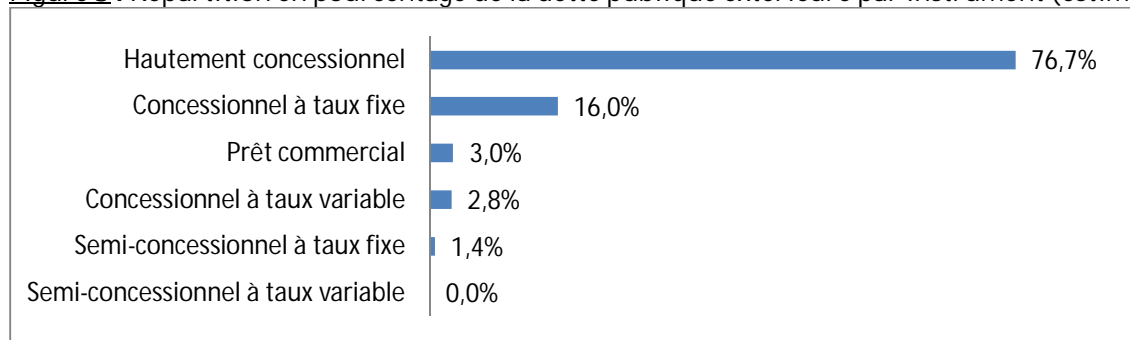
3. Répartition par instrument d'emprunts¹⁶

a) Instrument de financement extérieur

Le type du taux d'intérêt et le taux de concessionnalité¹⁷ du prêt détermine la structure de portefeuille de la dette du Gouvernement Central. A fin décembre 2017, les prêts hautement concessionnels comme ceux envers IDA, FAD et FIDA et dont l'élément-don est supérieur à 50,0%, à longue maturité et à taux d'intérêt fixe, représentent 76,7% de la dette extérieure de Madagascar, suivis des prêts concessionnels à taux fixe, dont l'élément-don est compris entre 35,0% et 50,0%, comme ceux envers BADEA, BEI et quelques créanciers bilatéraux (tels que Corée, France, etc.) à 16,0%. Les prêts concessionnels à taux variables, à l'instar du prêt de rétrocession de FEC de BFM, représentent 2,8%.

La part des prêts semi-concessionnels (à élément don compris entre 20,0% et 35,0%), comme ceux envers Eximbank de Chine, OFID et Abu Dhabi, est estimée à 1,4% de la dette extérieure. La part des prêts non concessionnels, comme le prêt de Deutsche Bank (à élément-don inférieur à 20%) est estimée à 3,0%, dans le portefeuille de la dette extérieure.

Figure 3 : Répartition en pourcentage de la dette publique extérieure par instrument (estimation à fin Décembre 2017)



Source: Ministère des Finances et Budget / Direction Générale du Trésor / Direction de la Dette Publique

b) Instrument de financement intérieur

A fin décembre 2017, l'instrument BTA constitue 37,4% du portefeuille de la dette intérieure, soit 1 253,6 milliards MGA. En effet, parmi les instruments de financement de la dette intérieure, le BTA reste l'instrument le plus utilisé. L'encours des avances statutaires prévu à fin 2017 est de 260,0 milliards MGA soit 7,8% de la dette intérieure. Le recours à cet instrument est limité¹⁸.

Les bons du trésor FIHARY (BTF) constituent les Bons du trésor BT CT, BT MT et BT LT. Une hausse de la part relative des BT CT (7,4%) et BT MT (10,2%) est constatée. En effet, à leur troisième année de lancement, les BTF commencent à attirer les investisseurs.

¹⁶ Voir annexe 3 pour la liste des instruments

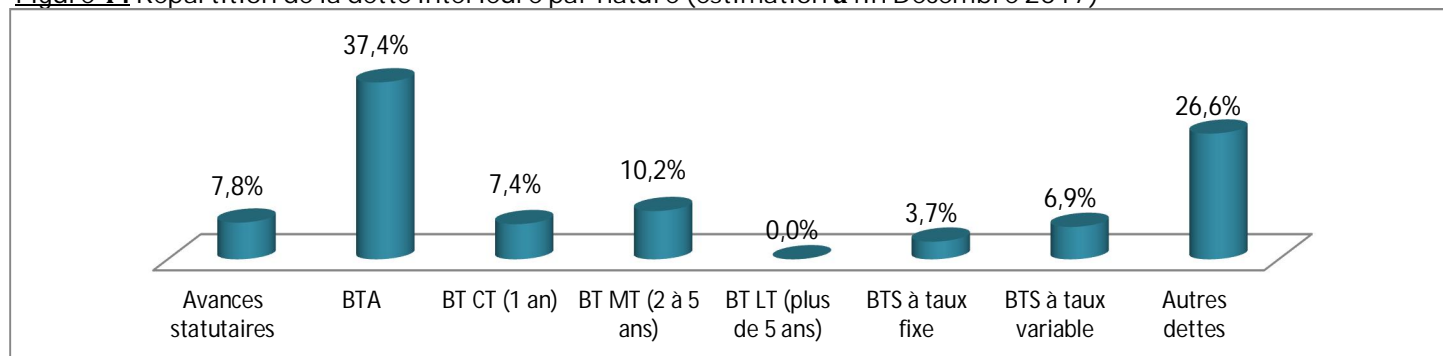
¹⁷ Voir annexe 3 pour la définition

¹⁸ Plafond de tirage d'avances statutaires de l'année 2017 : 7% des recettes ordinaires de l'Etat constatées au cours du précédent exercice budgétaire 2016.

Les Bons du Trésor Spéciaux (BTS) ont été séparés des BTF en raison de leur nature et la spécificité de leurs conditions financières¹⁹. Les BTS à taux fixe représentent 3,7%, tandis que les BTS à taux variable ont une part de 6,9% dans le portefeuille de la dette intérieure.

Les autres dettes, notamment les TCN et les dettes envers ARO et SPAT, ont une part non négligeable de 26,6%.

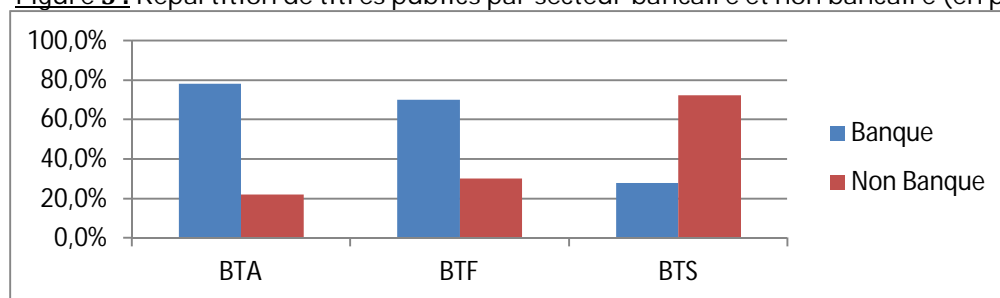
Figure 4 : Répartition de la dette intérieure par nature (estimation à fin Décembre 2017)



Source: Ministère des Finances et Budget / Direction Générale du Trésor / Direction de la Dette Publique

Concernant la répartition de la dette intérieure par secteur bancaire et non bancaire, le secteur bancaire détient une part de 75,8% de la dette intérieure. Pour les BTA et les BTF, une part de plus de 70% est détenue par le secteur bancaire. Tandis que pour les BTS, c'est le secteur non bancaire qui en détient une part importante (72,1%).

Figure 5 : Répartition de titres publics par secteur bancaire et non bancaire (en pourcentage)



Source: Ministère des Finances et Budget / Direction Générale du Trésor / Direction de la Dette Publique

B. Coûts et risques du portefeuille de la dette publique²⁰

1. Coût de la dette à fin Décembre 2017

Bien qu'à fin 2017, le ratio du stock de la dette totale du Gouvernement Central par rapport au PIB soit de 40,0%, le taux d'intérêt moyen pondéré reste assez faible (soit 2,0 % en moyenne) et le niveau du ratio de la Valeur Actuelle²¹ de la dette extérieure par rapport au PIB demeure en dessous du seuil de 30% ; soit 18,3%. Ces derniers trouvent leur explication dans la structure même du portefeuille de la dette extérieure du Gouvernement Central, laquelle est constituée à 76,7% de prêts hautement concessionnels à taux d'intérêt faible. Enfin, il est à noter que les analyses ont montré que la dette extérieure reste soutenable à moyen et long terme.

2. Risque de refinancement

L'exposition au risque de refinancement est évaluée modérée pour la dette publique totale avec une durée moyenne d'échéance (ATM) de 12,4 années. Le risque de refinancement exclut celui émanant de la dette extérieure du fait que cette dernière soit dominée par des prêts concessionnels avec des maturités longues et des taux d'intérêt faibles. L'ATM de la dette extérieure est estimé à 15,0 ans.

¹⁹ Voir Annexe 3

²⁰ Voir la méthodologie adoptée en annexe 4 et annexe 5 pour le tableau des coûts et risques à fin Décembre 2017.

²¹ C'est la valeur actualisée des paiements du service de la dette, au taux d'actualisation de 5%.

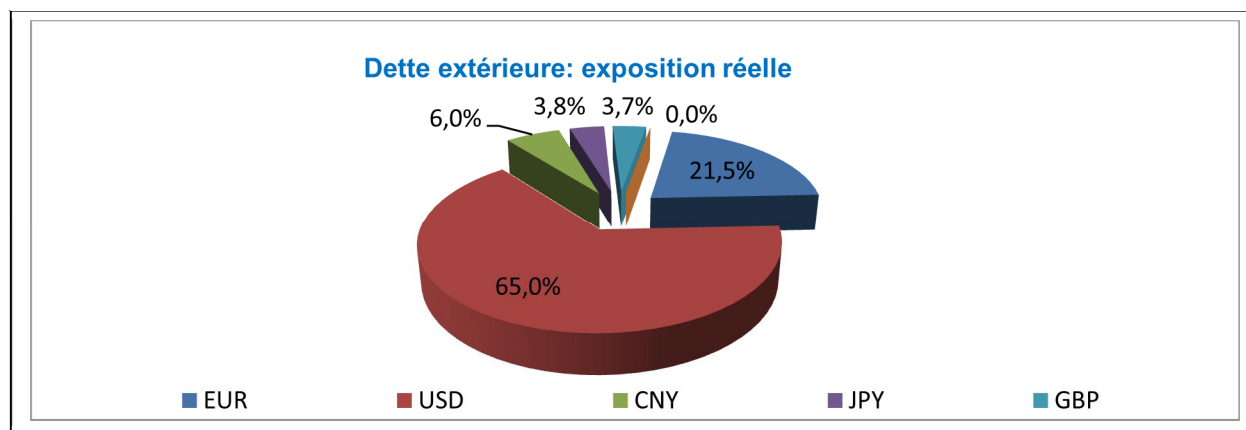
La dette intérieure est la plus exposée au risque de refinancement. En effet, l'ensemble du portefeuille de la dette intérieure arrive à échéance dans une durée moyenne de 3,4 ans. Lorsqu'uniquement les BTA (37,4 % de la dette intérieure) sont considérés, l'ATM devient 0,5 an. Cela indique que la dette intérieure est exposée de façon significative au risque de refinancement.

3. Risque de taux de change

Le portefeuille de la dette existante est fortement exposé aux fluctuations du taux de change vu qu'une part importante (76,6%) de la dette totale du Gouvernement Central est libellée en monnaie étrangère. Le risque provient notamment de la fluctuation du dollar américain, suivi de l'Euro. La figure 7 indique que 65,0 % et 21,5 % de la dette totale sont respectivement exposés aux fluctuations de l'USD et l'EURO.

En principe, la diversification du portefeuille permettrait de réduire sa dépendance vis-à-vis d'une seule monnaie, en l'occurrence le dollar américain pour Madagascar. Toutefois, vu que les réserves en USD ont une part importante dans les réserves officielles du pays, il sera toujours opportun de contracter des prêts libellés en USD car le remboursement du service de la dette en cette monnaie sera moins coûteux. Par ailleurs, les prêts octroyés par les bailleurs de fonds arabes tels que l'OFID et la BADEA sont généralement décaissés en USD.

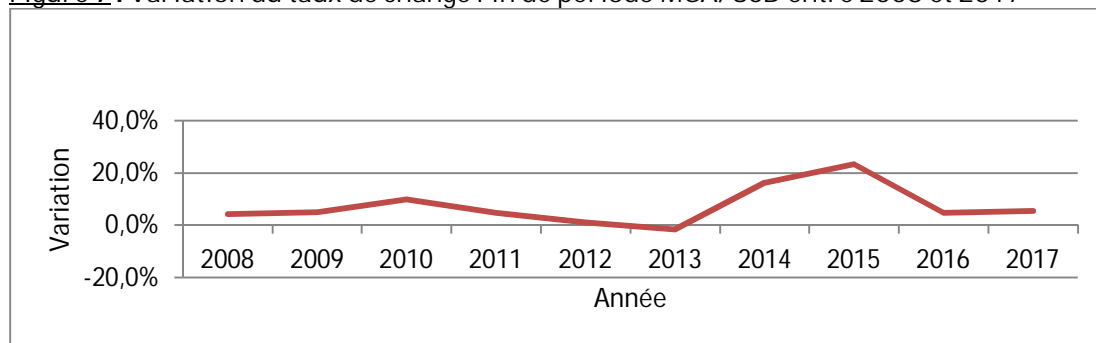
Figure 6 : Exposition du portefeuille de la dette du Gouvernement Central aux fluctuations de taux de change (estimation à fin Décembre 2017)



Source: Ministère des Finances et Budget / Direction Générale du Trésor / Direction de la Dette Publique

Par ailleurs, l'évolution des taux de change entre l'Ariary et le dollar américain de ces dix dernières années (Voir figure 8) a montré que l'Ariary avait tendance à se déprécier par rapport à l'USD (7,3% en moyenne) et que des fluctuations ont été observées (il y avait un pic de 23,2% en 2015).

Figure 7 : Variation du taux de change Fin de période MGA/USD entre 2008 et 2017



Source: Ministère des Finances et Budget / Direction Générale du Trésor / Direction de la Dette Publique

4. Risque de taux d'intérêt

L'exposition au risque de taux d'intérêt est modérée pour la dette totale car la durée moyenne à refixer (ATR) de la dette totale est de 12,0 années. L'ATR de la dette extérieure est estimé à 14,7 ans. Néanmoins, la dette domestique est fortement exposée au risque de taux d'intérêt car les BTA et BTF de maturités courtes de 1 an au maximum représentent 44,9% du portefeuille de la dette domestique. L'ATR diffère légèrement de l'ATM à cause d'une augmentation de la part des prêts extérieurs à taux d'intérêt variable.

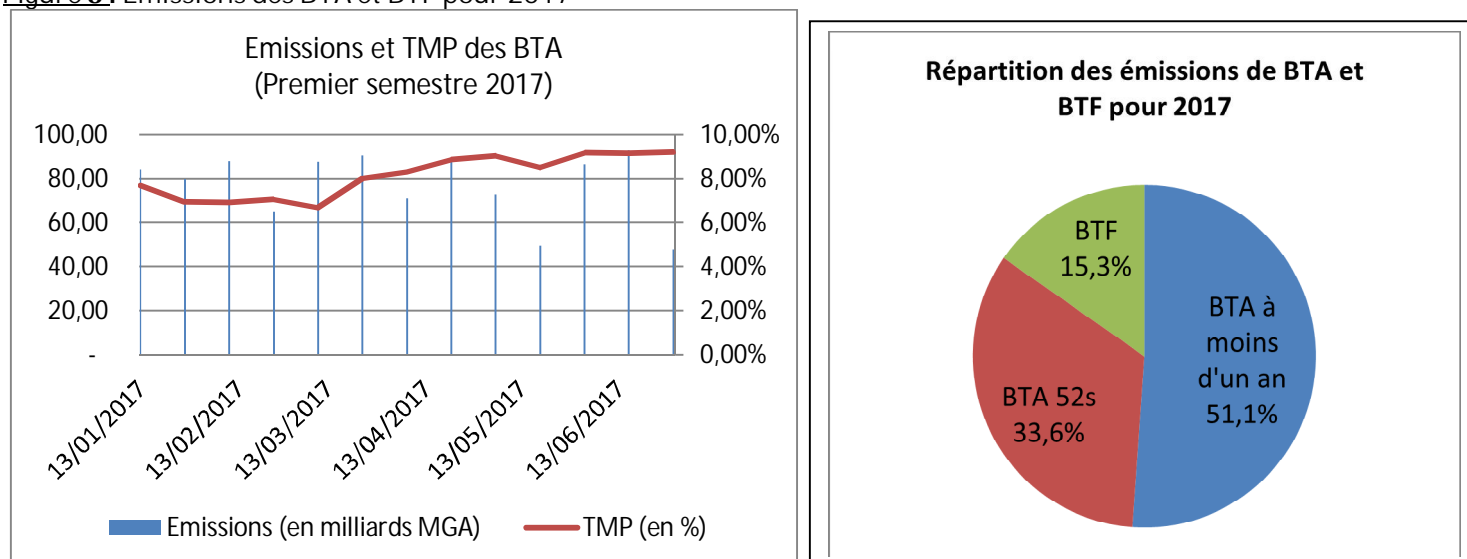
5. Risque de liquidité

Afin de couvrir les fluctuations infra-annuelles de sa trésorerie, l'Etat utilise des BTA à échéances de moins d'un an (4, 12 et 24 semaines) comme instruments de gestion de trésorerie. Ces fluctuations découlent pour l'essentiel du décalage entre le rythme d'encaissement des recettes de l'Etat (fiscales et douanières) et celui du paiement des dépenses, notamment le service de la dette. Le niveau du Taux Moyen Pondéré (TMP) des BTA à l'émission est l'un des indicateurs qui peut servir d'évaluer le degré de difficulté de la trésorerie de l'Etat. Plus l'Etat a besoin de trésorerie, plus il est prêt à accepter des taux d'intérêt élevés.

Pendant le premier semestre 2017, les taux d'intérêt des BTA (de toute maturité) ont eu tendance à augmenter. En début d'année, le TMP global était de 7,69 % et le montant des émissions s'élevait à 84,2 milliards MGA. A fin Juin 2017, le TMP global était de 9,2% alors que le montant annoncé s'élevait à 47,9 milliards MGA.

Le TMP global annuel à l'émission est estimé à 8,2% pour une émission totale de 2 247,1 milliards MGA de BTA au titre de 2017. La part des BTA à moins d'un an de maturité s'élève à 1 356,0 milliards MGA, soit 51,1% du total des émissions de BTA et BTF.

Figure 8 : Emissions des BTA et BTF pour 2017



Source: Ministère des Finances et Budget / Direction Générale du Trésor / Direction de la Dette Publique

II. Sources potentielles de financement

A. Sources de financement extérieures

Les prêts concessionnels, semi-concessionnels et commerciaux constituent d'importantes sources de financement extérieures. A titre indicatif, les termes et conditions financières de ces sources de financements extérieurs potentielles pour Madagascar sont brièvement exposés à l'annexe 5 du présent document. Pour le cas de Madagascar, les prêts concessionnels, en particulier ceux de bailleurs de fonds traditionnels, demeurent des sources de financement privilégiés dans le financement du moyen et long terme ainsi que dans la maîtrise de la viabilité de la dette. Néanmoins, du fait que leur accessibilité soit soumise à des conditionnalités structurelles (Par ces dernières, l'on entend l'imposition par les bailleurs de diverses conditions de réformes structurelles, le plus souvent contraignantes, (i) avant la mise en vigueur de l'accord de prêt, dans ce cas on parle de « conditions suspensives », et/ou (ii) avant décaissement du fonds où il est question de « condition de décaissement ») et que depuis plus d'une décennie, l'on ait noté une réduction tendancielle de leur volume, l'on est obligé d'explorer d'autres sources de financement, notamment les financements semi-concessionnels. Ce, afin de réaliser des investissements nécessaires au redressement de l'économie.

C'est d'ailleurs dans l'optique de la recherche de nouvelles sources de financement potentielles et de consolidation des partenariats avec les Bailleurs de Fonds « habituels » que s'inscrit la tenue de la « Conférence des Bailleurs de Fonds et des Investisseurs de Madagascar » du mois de décembre 2016.

Les autres sources de financement attendues, notamment suite à cette Conférence, peuvent consister en :

- d'autres instruments de financement des bailleurs de fonds traditionnels. La Banque Mondiale propose, par exemple, un instrument nommé « Prêt-programme axé sur les résultats » ou PforR : c'est un prêt dont le décaissement est subordonné à l'atteinte des résultats définis et vérifiables. Par ailleurs, la BAD dispose également de diverses sources de financements, notamment les fonds verts et les fonds climatiques. A cet effet, dans le cadre du Document Stratégie Pays 2017-2021 de la BAD, ces deux sources de financements contribueront à financer des projets pour un montant total de 169,50 millions UC environ.
- des cofinancements, à titre d'exemple : Combiner les emprunts concessionnels et non concessionnels, ou les prêts et les dons, ou cofinancer un seul projet par divers bailleurs de fonds à titre d'exemple le cofinancement des bailleurs arabes;
- des instruments d'emprunts basés sur la catégorisation du pays (en PMA, pays à faible revenus, etc.), l'Etat pourrait bénéficier de financement de la part de certains bailleurs ;
- des cadres de partenariat (Conference of the Parties ou COP 22 par exemple) et de coopération régionale (Southern African Development Community ou SADC, Commission de l'Océan Indien ou COI, etc.)
- la possibilité d'émettre des obligations d'Etat libellées en devises (Eurobonds) sur le Marché Financier International. A ce titre, le résultat du « rating » des agences de notation financière, comme Moody's ou Standard and Poor's ou Fitch, est un critère clé pour les investisseurs lors de décisions de placement. Le « rating » apprécie le risque du non-remboursement de l'emprunteur à moyen et long terme sur une analyse stratégique et financière. A noter que l'émission d'Eurobonds exige des préalables qui ne sont pas encore réunis à Madagascar. Plus la note est basse, plus le risque est élevé, plus les taux sont élevés.

Les mécanismes de garantie offerts par les Bailleurs de fonds traditionnels permettent au pays de lever des fonds sur le Marché international ou en syndication. A titre d'illustration, la BAD propose la « Garantie Partielle de Crédit » ou GPC, destinée à couvrir une partie des remboursements prévus de prêts ou d'obligations issues d'un emprunt public ou privé pour financer des projets d'investissements.

Il y a également le mécanisme de « Garantie Partielle de Risque » ou GPR offert par la Banque Mondiale et la BAD pour couvrir les créanciers privés contre le risque qu'un gouvernement ou qu'un organisme public dont les entreprises publiques manquent à ses obligations contractuelles liées à un projet du secteur privé.

A côté des bailleurs de fonds traditionnels, il y a d'autres institutions telles que la Banque Africaine d'Import-Export (AFREXIMBANK) et la Banque Asiatique d'Investissement pour les Infrastructures (AIIB). En devenant membre, Madagascar pourrait bénéficier des financements, de services de conseil, d'assurance ou de garantie de la part de ces institutions. Toutefois, les termes sont généralement commerciaux.

B. Sources de financement intérieures

Les BTA, les avances statutaires et les autres titres de bons de trésor (BT), regroupant les Bons du Trésor Fihary constituent les instruments de financement intérieur.

Les conditions financières des divers instruments financiers utilisés dans le cadre de la présente SDMT sont présentées dans les annexes 6 et 7.

III. Hypothèses macroéconomiques et budgétaires

Les principales projections macroéconomiques 2017-2020²² sont présentées dans le tableau ci-après :

Tableau 5 : Principales projections macroéconomiques (2017-2020)

Indicateurs	2017 LFR	2018 Proj.	2019 Proj.	2020 Proj.
Déficit en % du PIB	6,0%	4,3%	4,8%	4,0%
Taux de croissance réel	4,3%	5,1%	5,9%	5,5%
PIB nominal (milliards MGA)	35 732,0	40 483,0	45 304,0	50 398,0
Taux de change entre USD et MGA (Fin de période)	3 527,9	3 298,0	3 522,8	3 714,5

Sources :

Pour 2017 : LFR 2017

Pour 2018 : cadrage macroéconomique du 19/09/2017, mission FMI sept 2017

Pour 2019-2020 : Rapport No. 17/223 des Services du FMI pour les Consultations de 2017 au titre de l'article IV, Juillet 2017

Pour les taux de change 2018-2020 : BFM, Septembre 2017

Croissance économique : il est prévu un taux de croissance réel moyen de 4,3% pendant la période 2018-2020. La croissance sera tirée par l'accroissement de l'investissement notamment public. Les autres secteurs moteurs sont le tourisme, le textile et l'agriculture.
Déficit budgétaire : Par rapport à son niveau de 2017 (6,0%), le déficit base caisse devrait baisser et atteindre 4,0% en 2020. Ceci peut être expliqué par l'amélioration de la mobilisation des recettes fiscales et la réduction des dépenses publiques non prioritaires.
Taux de change : la monnaie nationale aura tendance à se déprécier par rapport à l'USD dans les trois années à venir (7,2% en moyenne par année).

Toutefois, des risques notamment politiques et climatiques et ceux liés à la conjoncture économique mondiale pourraient entraîner des changements dans l'évolution des agrégats ci-dessus et par conséquent celle de l'endettement.

IV. Stratégies alternatives de gestion de la dette²³

A. Besoin de financement brut (BFB)

La partie financement du tableau des opérations financières de l'administration centrale issu des sources ci-dessus permet de déduire les prévisions de besoin de financement (tirage) brut pour 2018-2020, avec certaines mises à jour.

Tableau 6: Besoins de financement brut (en milliards MGA)

Libellés	2018	2019	2020	Total
Besoin de financement extérieur	1 472,1	2 270,0	2 053,0	5 795,1
Besoin de financement intérieur	2 898,7	2 871,6	2 892,2	8 662,6
Total	4 370,8	5 141,6	4 945,2	14 457,7

Sources : Ministère des Finances et Budget / Direction Générale du Trésor / Direction de la Dette Publique

Pour la période de 3 ans, les besoins de financement s'élèveront à 14 457,7 milliards MGA dont 4 370,8 milliards MGA pour 2018, 5 141,6 milliards MGA pour 2019 et 4 945,2 milliards MGA pour 2020. Le besoin de financement extérieur a une part de 40,1% dans le BFB total, pendant la période sous revue.

²² Voir annexe pour le tableau des indicateurs macroéconomiques 2017-2020

²³ Voir la méthodologie adoptée en annexe 4

B. Cadre limitant le recours aux emprunts extérieurs et intérieurs

1. Plafonds d'endettement non concessionnel

Selon l'Analyse de la Soutenabilité de la Dette du FMI de Juillet 2017²⁴, le risque de surendettement extérieur reste à un niveau modéré. Par conséquent, dans le cadre du programme FEC, des plafonds sont appliqués aux nouveaux prêts non concessionnels contractés ou garanties par l'Etat ou BFM (Cf. tableau 5).

Tableau 7 : Plafonds d'endettement non concessionnel dans le cadre du FEC- FMI

Montant cumulé en millions USD	2017	Fin Juin 2018
Prêts semi-concessionnels	200,0	283,0
Prêts non concessionnels (commerciaux)	100,0	100,0
Total	300,0	383,0

Situation actuelle :

Prêts semi-concessionnels :

Trois prêts d'un montant total de 117,7 millions USD ont été déjà signés depuis 2016.

Quatre autres prêts d'un montant total de 84,75 millions USD sont prévus être signés jusqu'en 2018

Prêts non concessionnels :

Un prêt de 55 millions USD a été signé en Janvier 2017

Un autre prêt de 40 millions USD est prévu être signé pour 2017.

Par conséquent, par rapport aux plafonds fixés, il ne restera que 5 millions USD mobilisables pour la période 2017-2018 au titre des prêts non-concessionnels et 80,52 millions USD au titre des prêts semi-concessionnels.

2. Plafonds sur les avances statutaires de la Banque centrale

Suivant les dispositions de la loi n° 2016-004 du 29 juillet 2016, complétée par la loi n°2016-057 du 2 février 2017, portant statuts de la Banque Centrale de Madagascar, le plafond de tirage annuel d'avances statutaires doit être l'équivalent de 5% du revenu ordinaire du Gouvernement de l'année précédente, pour 2018 et 2019.

A. Objectifs de la stratégie 2018-2020

L'objectif principal de la stratégie consiste à obtenir une composition optimale de portefeuille de la dette publique à moyen-terme, c'est-à-dire à coût réduit et à risque raisonnable, permettant de satisfaire les besoins de financement de l'Etat.

Vu que l'accès aux financements extérieurs concessionnels est limité et afin de satisfaire le besoin de financement de l'Etat, il y aura recours aux emprunts semi-concessionnels et non concessionnels, tout en assurant le respect des limites d'endettement et le maintien de la soutenabilité de la dette à moyen et long-terme.

Pour la présente stratégie, quatre objectifs sont établis, à savoir :

- la maîtrise du coût de la dette extérieure : le ratio VA de la Dette/PIB ne doit pas dépasser un certain niveau (27% en 2018 et 28% en 2020) afin d'assurer la soutenabilité de la dette à moyen et long terme
- la maîtrise du risque de taux de change : la part de la dette extérieure, laquelle est exposée aux fluctuations du taux de change, ne doit pas dépasser 78% de la dette totale en 2018 et 81% en 2020
- la maîtrise des risques de refinancement et de taux d'intérêt : vu que le portefeuille de la dette intérieure est la plus exposée à ces risques, la durée moyenne d'échéance de la dette intérieure devrait être supérieure à 2,7 ans en 2018 et 2,9 ans en 2020. La part de la dette à refixer durant l'année suivante devrait être inférieure à 20% en 2018 et 18,2% en 2020.
- la maîtrise du risque de liquidité : la part des titres domestiques à moins d'un an (BTA à 4, 12 et 24 semaines) dans les émissions annuelles des BTA et BTF, devrait être inférieure à 50%, afin de limiter les problèmes de liquidité au cours de l'année.

Par rapport à la dernière SDMT, les indicateurs et les cibles ont été améliorés et sont présentés dans le tableau ci-après :

²⁴ Voir Rapport du FMI n°17/223 de Juillet 2017

Tableau 8: Objectifs spécifiques de la stratégie d'endettement

Objectifs	Indicateurs	Cibles à fin 2018	Cibles à fin 2020
Maîtrise du coût de la dette	VA de la dette / PIB	< 27%	< 28%
Maîtrise du risque de taux de change	Part de la dette extérieure dans le portefeuille	<78%	<81%
Maîtrise du risque de refinancement	ATM de la dette intérieure	>2,7 ans	>= 2,9 ans
Maîtrise du risque de taux d'intérêt	Dette refixée durant l'année prochaine (% du total)	<20%	<18,2%
Maîtrise du risque de liquidité	Tirages annuels de BTA à moins d'un an/Total tirages annuels de BTA et BTF	<50%	<50%

Outre le plafond d'endettement non concessionnel convenu avec le FMI, les indicateurs ci-dessus feront l'objet de suivi dans le cadre de la mise en œuvre de la SDMT.

B. Analyse des coûts et risques des stratégies alternatives de gestion de la dette

1. Description des stratégies alternatives de gestion de la dette

Afin d'atteindre les objectifs de la gestion de la dette et en tenant compte des contraintes susmentionnées, les quatre stratégies alternatives suivantes sont étudiées²⁵ :

- Stratégie S1 : Maximisation du recours aux emprunts extérieurs concessionnels
- Stratégie S2 : Développement du marché de la dette intérieure : hausse des émissions des titres à long-terme
- Stratégie S3 : Recours plus important aux emprunts semi-concessionnels
- Stratégie S4 : Recours aux prêts commerciaux et aux Eurobonds

2. Analyse des résultats des stratégies²⁶

Il s'agit d'évaluer les indicateurs de coûts et de risque²⁷ de chaque stratégie en y appliquant les chocs²⁸ (stress tests) et en respectant les hypothèses de base macroéconomiques. Les différents ratios et indicateurs ainsi que les profils de remboursement seront comparés afin de déduire la meilleure stratégie.

Le tableau ci-après présente les indicateurs de risques pour chaque stratégie.

Tableau 9: Tableau comparatif des indicateurs de risque ciblés (projections à fin 2020)

Indicateurs		2017	A fin 2020 proj.				
		Actuel	Cible	S1	S2	S3	S4
Coût de la dette	VA de la dette / PIB	27,2%	< 28%	27,1%	28,3%	27,5%	28,4%
Risque de taux de change	Part de la dette extérieure dans le portefeuille	76,6%	< 81%	80,1%	79,5%	80,1%	80,0%
Risque de refinancement	ATM de la dette intérieure	3,4 ans	>= 2,9 ans	2,9 ans	4,3 ans	2,9 ans	2,9 ans
Risque de taux d'intérêt	Dette refixée durant 2021 (% du total)	20,8%	<20%	18,2%	15,5%	20,1%	20,1%
Maîtrise du risque de liquidité	Tirages annuels de BTA à moins d'un an/Total tirages annuels des BTA et BTF	51,1%	<50%	48,1%	41,8%	41,8%	41,8%

Source: Ministère des Finances et Budget / Direction Générale du Trésor / Direction de la Dette Publique

²⁵ Voir annexe 8 pour la description des 4 stratégies

²⁶ Voir annexe 11 pour les détails

²⁷ Voir annexe 11a pour le tableau complet des indicateurs de coût et risque

²⁸ Voir annexe 11b pour les détails

Les résultats montrent que, globalement, les stratégies S2 et S1 sont les meilleures stratégies. Toutefois, S1 serait la plus appropriée, car plusieurs conditions ne sont pas encore réunies pour assurer l'émission de titres à long terme sur le marché domestique, à savoir notamment, la mise en place d'un marché secondaire efficace et le cadre légal y afférent, lesquels figurent parmi les recommandations du présent document. Par ailleurs, il n'est pas avéré que le marché intérieur puisse répondre aux attentes du pays.

- En matière de maîtrise du coût de la dette, S1 a le plus faible ratio VA de la dette / PIB (27,1%) et ce dernier est inférieur au seuil de 28%. Sous S2, le ratio (28,3%) dépasse le seuil.
- En matière de maîtrise du risque de taux de change, S1 permet d'atteindre l'objectif (part de la dette extérieure égale à 80,1%, inférieure à 81%). Toutefois, S2 est la plus efficace (79,5%).
- En matière de maîtrise des risques de refinancement et de taux d'intérêt, S1 permet d'atteindre l'objectif (ATM de la dette intérieure égal à 2,9 ans et part de la dette refixée pour 2021 égale à 18,2%). Toutefois, S2 est la plus efficace (ATM de la dette intérieure égal à 4,3 ans et part de la dette refixée pour 2021 égale à 15,5%)
- En matière de maîtrise du risque de liquidité, S1 permet d'atteindre l'objectif (Part des BTA à moins d'un an dans les tirages annuels des BTA et BTF égale à 48,1%, inférieure à 50%). Toutefois, S2 est la plus efficace (41,8%).

Néanmoins le choix de cette stratégie S1 présente des contraintes, notamment l'accès limité des emprunts concessionnels réduisant ainsi la mise œuvre du PND. Aussi, le recours aux emprunts extérieurs semi-concessionnels et non-concessionnels se justifie par l'importance du déficit budgétaire. A noter que le recours ces financements devrait (i) se faire avec prudence compte tenu de fragilité des agrégats macro-économiques et des exportations et (ii) surtout alloués au financement des projets aux retombées économiques importantes.

3. Stratégie adoptée : S1 « maximisation du recours aux emprunts concessionnels »

Comme dans la SDMT 2017-2019, la stratégie de maximisation du recours aux emprunts concessionnels est maintenue. Afin d'atteindre les objectifs fixés, il s'agit d'obtenir à fin 2020²⁹, un portefeuille de la dette composé :

(i) à 80,1 % de dette extérieure

(ii) de 58,7% de dettes hautement concessionnelles, de 15,3% de dettes concessionnelles, de 4,6% de dettes semi-concessionnelles et de 1,2% de dettes commerciales. Il n'y aura pas de recours aux eurobonds.

(iii) de 11,4% de BTA, 1,1% de BT CT, de 2,2% de BT MT, de 0,5% de BTS à taux fixe, 1,3% de BTS à taux variables et de 3,4% d'autres dettes intérieures. Une émission de titres à long terme (BT LT) n'est pas encore prévue.

Pour obtenir cette composition de portefeuille optimale, des prévisions de tirages pour 2018-2020 ainsi qu'un plan d'emprunts extérieurs pour 2018 ont été établis.

b) Prévisions de tirages pour 2018-2020

Le tableau suivant présente la répartition du financement par instrument, en termes de tirages bruts, suivant prévisions de besoins de financement annuels.

Tableau 10 : Prévisions de tirages par instrument pour 2018-2020 (montant estimatif en milliards MGA et en pourcentage) pour S1³⁰

Financement par instrument	SDMT 2018-2020					
	2018		2019		2020	
	%	En milliards MGA	%	En milliards MGA	%	En milliards MGA
Dette extérieure	33,7%	1 472,1	44,1%	2 270,0	41,5%	2 053,0
Hautement concessionnel	52,2%	767,9	63,3%	1 436,7	79,2%	1 625,1
Concessionnel à taux d'intérêt fixe	27,8%	409,7	23,3%	529,9	19,3%	395,4
Concessionnel à taux d'intérêt variable	0,0%	-	0,0%	-	0,0%	-

²⁹ Voir annexes 8 et 9 pour les détails

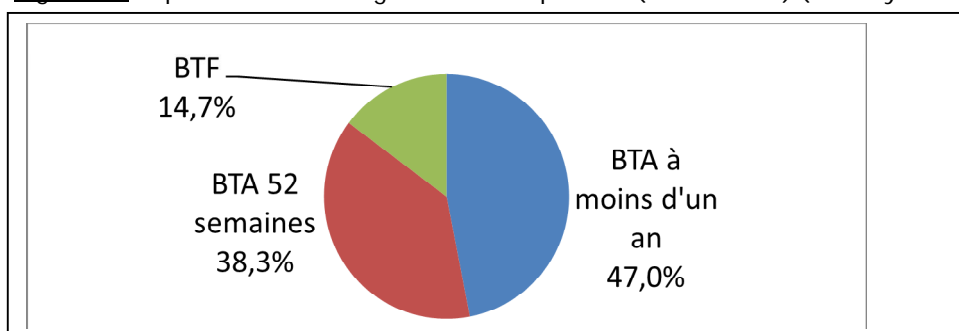
³⁰ Voir annexe 10 pour les détails des tirages des autres stratégies

Semi concessionnel à taux d'intérêt fixe	20,0%	294,4	13,4%	303,4	1,6%	32,5
Semi concessionnel à taux d'intérêt variable	0,0%	-	0,0%	-	0,0%	-
Commercial	0,0%	-	0,0%	-	0,0%	-
Eurobonds	0,0%	-	0,0%	-	0,0%	-
Dettes intérieures	66,3%	2 898,7	55,9%	2 871,6	58,5%	2 892,2
Avances statutaires	7,1%	207,0	3,7%	107,0	0,0%	-
BTA	75,8%	2 198,2	81,4%	2 338,1	83,5%	2 414,9
BT CT	9,1%	264,6	8,4%	240,6	8,4%	242,3
BT MT	2,9%	83,5	5,5%	158,5	7,4%	213,6
BT LT	0,0%	-	0,0%	-	0,0%	-
BTS à taux fixe	1,6%	47,0	1,0%	27,5	0,7%	21,5
BTS à taux variable	3,4%	98,3	0,0%	-	0,0%	-
Autres dettes	0,0%	-	0,0%	-	0,0%	-
Total besoin de financement brut	100,00%	4 370,8	100,0%	5 141,6	100,0%	4 945,2

Source: Ministère des Finances et Budget / Direction Générale du Trésor / Direction de la Dette Publique

- Une part de 33,7% du besoin de financement brut sera assurée par des tirages sur emprunts extérieurs en 2018. Le besoin de financement brut va augmenter de 13,1% entre 2018 et 2020, en moyenne. Puisque la dette intérieure n'arrive pas encore à couvrir totalement cette hausse, la part des tirages sur emprunts extérieurs atteindra 44,1% en 2019 et 41,5% en 2020.
- Dans la catégorie de la dette extérieure, la part des tirages sur emprunts hautement concessionnels et concessionnels à taux d'intérêt fixe est estimée à 80,0% en 2018 pour atteindre 98,5% du tirage total sur emprunts extérieurs en 2020. La part de tirages sur emprunts semi-concessionnels à taux d'intérêt fixe s'élève à 20,0% en 2018 puis baissent à 13,4% en 2019 et 1,6% en 2020. Par ailleurs, il n'y aura pas de recours aux emprunts à taux d'intérêt variable ni aux emprunts commerciaux ni aux Eurobonds afin de minimiser les coûts et risques.
- Dans la catégorie de la dette intérieure, la répartition du financement intérieur par instrument de 2018 donne une part de 75,8% au BTA contre des parts respectives de 9,1%, 2,9% pour les BTCT et BTMT, et une part de 7,1% pour les avances statutaires.
 - o Pendant la période 2019-2020, le BTA constituera la principale source de financement intérieur du déficit (une part de plus de 75,0%. Toutefois, il est à rappeler que cet instrument est décomposé en quatre maturités (4, 12, 24 et 52 semaines). En moyenne, la part des BTA à moins d'un an s'élève à 47,0% du total des BTA et BTF à émettre sur le marché.
 - o La part des Bons du Trésor à Moyen Terme va continuer à augmenter progressivement (de 2,9% en 2018 à 7,4% en 2020).
 - o L'Etat prévoit des tirages de BTS à taux fixe d'un montant de 47,0 milliards MGA en 2018, 27,5 milliards MGA en 2019 et 21,5 milliards MGA en 2020, des tirages de BTS à taux variable de 98,3 milliards MGA en 2017, pour le règlement des arriérés vis-à-vis des créanciers privés.

Figure 9 : Répartition des tirages des titres publics (BTA et BTF) (en moyenne sur les trois ans)



Source: Ministère des Finances et Budget / Direction Générale du Trésor / Direction de la Dette Publique

c) Plan d'emprunts extérieurs pour 2018

Le tableau suivant représente les montants estimatifs de prêts extérieurs à contracter ainsi que leur utilisation au titre de l'année 2018.

Tableau 11 : Plan d'emprunts extérieurs pour 2018

LIBELLES	Montant estimatif en milliards MGA	En %
Sources de financements	3 413,7	100,0%
Dette concessionnelle, dont	3 051,7	89,4%
Hautement concessionnelle	1 503,2	44,0%
Concessionnelle	1 548,4	45,4%
Dette non concessionnelle, dont	362,0	10,6%
Dette semi-concessionnelle	233,6	6,8%
Dette non concessionnelle	128,4	3,8%
Utilisation des financements	-	-
Agriculture et rural	251,9	7,4%
Energie	1 070,9	31,4%
Soutien budgétaire	128,4	3,8%
Infrastructure	1 344,3	39,4%
Social	176,6	5,2%
Multi-secteurs	297,0	8,7%
Autres	144,5	4,2%

Source: Ministère des Finances et Budget / Direction Générale du Trésor / Direction de la Dette Publique

- Au titre de 2018, le Gouvernement Central va contracter des prêts extérieurs d'un montant total de 3 413,7 milliards MGA dont 89,4% de prêts concessionnels. La part des prêts semi-concessionnels et non concessionnels ne sera que de 10,6% afin de garantir la soutenabilité à moyen et à long-terme de la dette.
- Concernant l'utilisation des financements, une grande partie (39,4% soit 1 344,3 milliards MGA) sera consacrée à la réalisation de projets d'infrastructures, nécessaires pour la relance économique.

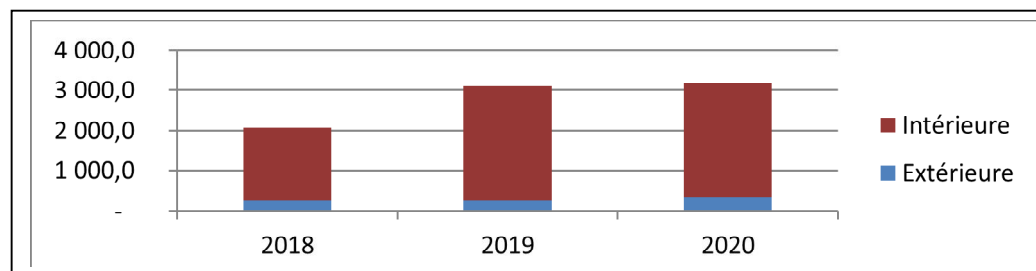
d) Profil de remboursement de la dette pour 2018-2020 :

Le montant du principal de la dette à payer s'élève à :

- o 2 067,7 milliards MGA, dont 246,4 milliards de dette extérieure et 1 821,3 milliards de dette intérieure en 2018
- o 3 097,5 milliards MGA, dont 258,8 milliards de dette extérieure et 2 838,6 milliards de dette intérieure en 2019
- o 3 162,6 milliards MGA, dont 353,2 milliards de dette extérieure et 2 809,4 milliards de dette intérieure en 2020

La part de la dette intérieure est très significative à cause des tirages élevés de Bons du Trésor à court terme, essentiellement des BTA. Toutefois, il est à remarquer que le remboursement de ces BTA (dont les maturités sont de 4 à 52 semaines) se fait par revolving³¹.

Figure 10 : Profil de remboursement de la dette pour 2018-2020 (en milliards MGA)



Source: Ministère des Finances et Budget / Direction Générale du Trésor / Direction de la Dette Publique

³¹ Dans l'outil SDMT, la maturité la plus courte est de un an. Par conséquent, les flux de la dette à moins d'un an ne sont pas capturés par l'outil.

C. Mise en œuvre de la stratégie pour 2018-2020

Plusieurs actions devraient être entreprises afin de mettre en œuvre la stratégie S1. D'autant plus que l'amélioration de la gestion des finances publiques, celle de la dette publique en particulier, font partie des conditions d'accès aux financements concessionnels auprès des bailleurs multilatéraux.

1. Pour la dette publique en général

- Adopter les autres textes d'application de la Loi n°2014-012 régissant la dette publique et la dette garantie par le Gouvernement Central du 21 Août 2014, à savoir :
 - o Le Projet de décret portant modalités de suivi et de contrôle des opérations sous financement d'emprunt public et des emprunts garantis par le gouvernement central
 - o Le Projet d'Arrêté fixant les modalités de l'examen préliminaire du Trésor Public sur les projets de rétrocession et le contenu de la convention de rétrocession
- Poursuivre les réformes préconisées par le Plan de réformes de DeMPA 2014, afin d'améliorer la gestion de la dette publique, notamment :
 - o Maîtrise de l'élaboration des plans d'emprunts : rechercher le maximum d'information pour pouvoir faire des prévisions à moyen terme
 - o Mise en place de la gestion des risques opérationnels au sein de la Direction de la Dette Publique avec, notamment l'élaboration des manuels de procédures et le renforcement du personnel, pour une meilleure organisation et une production de données plus fiables, destinées pour l'élaboration de la SDMT.
 - o Maîtrise de l'évaluation des passifs éventuels, notamment la garantie et la rétrocession
- Renforcer la coordination entre la gestion de la dette et les politiques macroéconomiques. Tous les départements concernés doivent être impliqués dans l'élaboration de la SDMT.
- Maintenir une gestion budgétaire saine, laquelle a pour objectif d'assurer l'élargissement de l'espace budgétaire par l'amélioration de la mobilisation des ressources fiscales et la rationalisation des dépenses publiques.
- Améliorer le climat de confiance vis-à-vis des investisseurs : les indicateurs suivis par les investisseurs sont, entre autres, la notation financière du pays et la notation CPIA ou Évaluation des politiques et des institutions nationales. Les réformes qui vont permettre d'améliorer les meilleures notes et donc la confiance de la part des investisseurs, doivent être poursuivies. Tous les Départements sont concernés par ces réformes, mais pas seulement la Direction en charge de la Dette Publique.

2. Pour la dette extérieure

- Constituer une base de données sur les sources potentielles de financement
- Améliorer les prévisions et le suivi des décaissements des prêts

L'endettement extérieur est, en général, destiné au financement des projets d'investissement et à l'appui budgétaire.

3. Pour la dette intérieure

- *Moderniser le système et mettre aux normes internationales la gestion de la dette intérieure à court terme de l'Etat Malagasy*: une assistance technique en la matière est prévu être fournie par le Bureau de l'Assistance Technique (OTA) du Département du Trésor des Etats-Unis.
Il est prévu une élaboration d'un programme d'émission (au lieu d'Adjudication) périodique de titres publics qui permettra de fournir une gamme diversifiée d'instruments de placements pour les institutions de micro finance, les compagnies d'assurance, ainsi que les organismes de retraite et de prévoyance sociale ; et d'assurer un financement à long terme pour les dépenses d'investissements de l'Etat Malagasy.
- *Mettre en place des intermédiaires de marché des titres publics* : Le Trésor Public poursuivra le processus qui va permettre de renouveler la Convention portant amélioration de la réglementation du marché des titres publics et de fonctionnement du marché secondaire, établie avec les intermédiaires de marché, à savoir les banques primaires résidentes. L'existence d'un marché secondaire fort permettra d'assurer la liquidité des titres émis par le Trésor.

Le développement du marché financier local est une opération coûteuse à court terme en raison de la prime de risque des investisseurs ainsi que les maturités courtes offertes par le marché. Cependant, à long terme, une courbe de taux favorable peut être acquise suite à la relance économique due à la reprise des activités financières des investisseurs. Ainsi, le gouvernement pourra maîtriser le risque de refinancement et le risque de change.

4. Promotion de la croissance économique et du développement durable, notamment à travers une stratégie géopolitique proactive et développement de cadre de partenariat.

Le présent Document suggère aux différentes entités de mettre en œuvre des actions visant à :

- *Mobiliser les ressources financières intérieures du pays et améliorer les performances macroéconomiques*, notamment en matière de croissance économique, de recettes fiscales et d'exportations, car la soutenabilité de la dette ne dépend pas uniquement de la gestion de la dette publique.
 - o Les projets financés sur emprunt extérieur doivent générer des retombées socio-économiques importantes et affecter ainsi la croissance économique. Dans ce cas, il est primordial de bien effectuer les études sur la rentabilité des projets, le choix des régions et les secteurs bénéficiaires, ainsi que la priorisation des investissements.
 - o Le pays doit assurer l'atteinte des objectifs en matière de croissance économique. Le cas échéant, les objectifs de la stratégie de la dette ne seront pas atteints
 - o L'amélioration de la mobilisation des recettes fiscales est nécessaire vu que son niveau n'atteint pas encore son plein potentiel. En effet, le taux de pression fiscale de Madagascar s'élève à 11,4%³² actuellement, alors que le taux observé dans les pays à faibles revenus de l'Afrique Subsaharienne s'élève à 15%³³ environ en moyenne. L'augmentation des recettes fiscales assurera à l'Etat la capacité d'honorer ses engagements présents et futurs.
- *Développer une stratégie tirée de la situation géographique de Madagascar* pour assurer une croissance soutenue et un développement durable. L'économie malgache devrait bénéficier des opportunités offertes par l'intégration régionale (SADC, COI, etc.) et des cadres de partenariat (Chine-Afrique, coopération Sud-Sud, etc.).

³² Cf. annexe 13

³³ Source : FMI, 2015, Perspectives économiques régionales, p. 15

ANNEXES

- Annexe 1 : Attributions de l'organe de préparation du Comité Technique de la Dette

(1) En matière de stratégie de gestion de la dette :

Sur le Document de Stratégie de Gestion de la Dette

- ✓ Elaborer et présenter auprès du Comité Technique de la Dette les propositions de stratégie de gestion de la dette ;
- ✓ Elaborer et présenter les projets de rapport de suivi de mise en œuvre de la stratégie de gestion de la dette ;

Sur le glissement annuel de la Stratégie de Gestion de la Dette

- ✓ Mener des analyses périodiques de la viabilité de la dette publique et réaliser les mises à jour du document de stratégie de gestion de la dette.

(2) En matière de nouveau projet d'emprunt public :

- ✓ Mener les analyses sur tout projet de lancement de nouveau titre ou obligation du Trésor sur le marché financier national et à chaque opération d'émission sur le marché financier international ;
- ✓ Outre les titres et obligations du Trésor, mener les analyses des requêtes et offres de financements intérieur et extérieur de l'Etat et des autres organismes publics suivant la législation et les réglementations régissant la matière ainsi que les caractéristiques financières de l'opération envisagée ;
- ✓ Mener des analyses comparatives des offres de prêts reçus pour une opération donnée ;
- ✓ Préparer les avis motivés sur tous les projets d'emprunt public.

(3) En matière d'opération de traitement de la dette publique :

- ✓ Mener des analyses préliminaires pour tout projet de modification du contrat d'emprunt pendant le délai de remboursement de l'emprunt public ;
- ✓ Mener des analyses préliminaires sur tout projet de lever ou de suppression de dette d'un organisme public.

(4) En matière d'octroi de garantie du Gouvernement Central :

- ✓ Mener des analyses préliminaires des demandes de garantie sur emprunt soumis au Ministre des Finances suivant la législation et les réglementations régissant la matière ainsi que les caractéristiques financières de l'opération envisagée ;
- ✓ Préparer les avis motivés sur toutes opérations d'octroi de garantie du Gouvernement Central.

(5) En matière de projet de rétrocession de fonds d'emprunt :

- ✓ Mener des analyses des projets de rétrocession suivant la législation et les réglementations régissant la matière ainsi que les caractéristiques financières de l'opération envisagée ;
- ✓ Préparer les avis motivés sur tous projet de rétrocession d'un emprunt initial du Gouvernement Central.

(6) Mener des analyses techniques sur toutes autres nouvelles opérations touchant l'emprunt public présenté au Ministre chargé des finances.

- Annexe 2 : Structure de la Dette du Gouvernement Central (estimation Fin Décembre 2017)

Structure de la dette du Gouvernement Central	Montant		% PIB	% de la dette totale du Gouvernement central
	En milliards MGA	En millions USD		
Gouvernement Central	14.296,1	4.052,3	40,0%	100,0%
Dette extérieure	10.946,4	3.102,8	30,6%	76,6%
Multilatéral	9.042,1	2.563,1	25,3%	63,2%
Bilatéral	1.272,5	360,7	3,6%	8,9%
Commercial	331,9	94,1	0,9%	2,3%
BFM (FEC)	299,9	85,0	0,8%	2,1%
Dette intérieure	3.349,7	949,5	9,4%	23,4%
Avances statutaires	260,0	73,7	0,7%	1,8%
BTA	1.253,6	355,3	3,5%	8,8%
BT CT	249,1	70,6	0,7%	1,7%
dont BTF 1 an	249,1	70,6	0,7%	1,7%
BT MT	341,9	96,9	1,0%	2,4%
dont BTF 2 ans	164,8	46,7	0,5%	1,2%
BTF 3 ans	177,1	50,2	0,5%	1,2%
BTS à taux fixe	125,0	35,4	0,3%	0,9%
BTS à taux variable	229,5	65,0	0,6%	1,6%
Autres dettes envers BCM	788,0	223,4	2,2%	5,5%
dont TCN	672,5	190,6	1,9%	4,7%
Rééchelonnement des arriérés d'intérêts et de commissions sur les TCN	114,0	32,3	0,3%	0,8%
Créances sur cessions de véhicules	1,6	0,4	0,0%	0,0%
Dettes envers les sociétés privées	102,7	29,1	0,3%	0,7%
dont Emprunt SPAT	39,4	11,2	0,1%	0,3%
Emprunt ARO	63,3	17,9	0,2%	0,4%

Source: Ministère des Finances et Budget / Direction Générale du Trésor / Direction de la Dette Publique

- Annexe 3 : Liste des instruments avec élément-don

Le taux de concessionnalité ou l'élément-don d'un prêt est la différence en % entre sa valeur nominale et sa Valeur Actuelle Nette. Le taux d'actualisation étant 5% (taux unifié utilisé pour les pays sous-programme FMI).

Se basant sur la classification du FMI³⁴, un prêt est concessionnel si son élément-don est supérieur ou égal à 35%. Un prêt est non-concessionnel si son élément-don est inférieur à 35%. Le prêt non-concessionnel se subdivise en (i) prêt semi-concessionnel (élément don inférieur compris entre 20% et 35%) et, (ii) prêt non concessionnel ou commercial (élément don inférieur à 20%).

- Les instruments de financement extérieur sont catégorisés selon leur concessionnalité et le type de taux d'intérêt (fixe ou variable).
- Les instruments de financement intérieur sont catégorisés selon leur nature et maturité.

³⁴ Rapport n°16/273 du FMI du mois d'Août 2016

TYPE D'INSTRUMENT	INSTRUMENT	Elément-don
Instrument de financement extérieur		
Prêt hautement concessionnel	haut concess	Supérieur à 50%
Prêt concessionnel à taux d'intérêt fixe	concess_Fixe	Entre 35% et 50%
Prêt concessionnel à taux d'intérêt variable	concess_Var	Entre 35% et 50%
Prêt semi-concessionnel à taux d'intérêt fixe	semi concess_Fixe	Entre 20% et 35%
Prêt semi-concessionnel à taux d'intérêt variable	semi concess_Var	Entre 20% et 35%
Prêt commercial	Commercial	Inférieur à 20%
Eurobonds	Eurobonds	Inférieur à 20%
Instrument de financement intérieur		
Bons de trésor par adjudication	BTA de 4 semaines à 1 an de maturité	
Avances statutaires de BFM	Avances Statutaires	
Bons du trésor à court-terme	BTCT (BTF à 1 an de maturité)	
Bons du trésor à moyen-terme	BTMT (BTF 2 à 5 ans)	
Bons du trésor à long-terme	BTLT (BTF de maturité de plus de 5 ans)	

Source: Ministère des Finances et Budget / Direction Générale du Trésor / Direction de la Dette Publique

Remarque :

Afin d'améliorer l'analyse, il y a des modifications dans la classification des instruments de la dette intérieure, par rapport à la précédente SDMT : (i) les bons du trésor (BT) à 2 ans de maturité sont classés en tant que BTMT si BTCT auparavant, (ii) les BTS ne font plus partie des instruments de bons du trésor (BTCT, BTMT et BTLT) car ce ne sont pas des instruments utilisés pour lever des fonds sur le marché. En plus, leurs conditions financières sont spécifiques à chaque convention.

- Annexe 4 : Méthodologie utilisée pour la SDMT

- Année de base : 2017
- Indicateurs de coûts : ratios dette nominale/PIB, dette en VA/PIB et le taux d'intérêt moyen
- Indicateurs de risque :
 - L'ATM (Average Time to Maturity) ou durée moyenne d'échéance, indiquant le temps moyen requis pour renouveler le portefeuille. Il s'agit ainsi d'un indicateur de risque de refinancement.
 - L'ATR (Average Time to Refixing) ou durée moyenne à refixer, indiquant le temps moyen requis pour refixer le taux d'intérêt du portefeuille. Donc, c'est un indicateur de risque de taux d'intérêt.
 - Le ratio dette en devises/dette totale évalue le risque de change.
- Scénarios de choc :

Afin d'intégrer les différents risques économiques et évaluer chaque stratégie, les quatre types de chocs suivants sont pris en compte dans le modèle SDMT :

- Choc de taux de change : dépréciation de 30,0% de l'Ariary par rapport au Dollar américain
- Choc de taux d'intérêt domestique : hausse de 3,0 points de pourcentage des taux d'intérêt de tous les titres domestiques (BTA, BT CT, BT MT et BT LT).
- Choc de taux d'intérêt des prêts commerciaux : hausse de 5,0 points de pourcentage
- Choc combiné : dépréciation de 15,0% de l'Ariary combiné avec le choc taux d'intérêt domestique

- Annexe 5 : Indicateurs de coûts et risques du portefeuille de la dette publique (estimation à fin Déc. 2017)

Indicateurs de coûts et risque		Dettes extérieures	Dettes intérieures	Dettes totales
Dettes nominale (millions de USD)		3.102,8	949,5	4.052,3
Dettes nominale (% du PIB)		30,6	9,4	40,0
Valeur actualisée nette (% du PIB)		18,3	8,8	27,2
Coût de la dette	Taux d'intérêt moyen pondéré (%)	0,9	5,7	2,0
Risque de refinancement	Durée moyenne d'échéance (ans) ATM	15,0	3,4	12,4
	Dettes amorties durant l'année prochaine (% du total)	2,5	55,9	14,7
Risque de taux d'intérêt	Durée moyenne à refixer (ans) (ATR)	14,7	2,9	12,0
	Dettes refixées durant l'année prochaine (% du total)	8,3	62,9	20,8
	Dettes à taux d'intérêt fixe (% du total)	94,2	93,0	93,9
Risque de taux de change	Dettes en devises (% du total)			76,6
	Amortissement en devise durant l'année prochaine (% du stock de réserves en devises)			6,25

Source: Ministère des Finances et Budget / Direction Générale du Trésor / Direction de la Dette Publique

- Annexe 6 : Conditions financières des sources de financement extérieures potentielles

Sources de financement extérieures potentielles			
Type de créancier	Structure de remboursement	Coût	Exposition aux risques principaux
Hautement Concessionnel: multilatéral (IDA, FAD, FIDA)	en moyenne maturité de 38 ans avec 6 ans de grâce	Coût faible : taux fixe : 0,75%	(i) Taux de change; (ii) contrainte volume; (iii) rythme de décaissement; (iv) risque politique
Concessionnel à taux fixe: multilatéral, bilatéral	en moyenne maturité de 27 ans avec 4 ans de grâce	Coût faible : taux fixe: en moyenne 1,58%	(i) Taux de change; (ii) contrainte volume; (iii) rythme de décaissement
Concessionnel variable : multilatéral, bilatéral	en moyenne maturité de 27 ans avec 4 ans de grâce	Coût faible : Taux variable : en moyenne Euribor 6 mois + 1,58%	(i) Taux de change; (ii) taux d'intérêt
Semi-concessionnel fixe: multilatéral (ex : OFID), bilatéral (ex : Abu Dhabi)	en moyenne maturité de 20 ans avec 5 ans de grâce	Coût élevé : taux fixe: en moyenne 2,25%	(i) taux de change
Semi-concessionnel variable: multilatéral (guichet BAD), bilatéral	en moyenne maturité de 20 ans avec 5 ans de grâce	Coût élevé : taux fixe: en moyenne Euribor 6 mois + 2,25%	(i) taux de change
Commercial (ex : Deutsche Bank)	en moyenne maturité de 7 ans avec 2 ans de grâce	Coût élevé Taux variable : en moyenne Euribor 6 mois + 5%	(i) Taux de change; (ii) taux d'intérêt
Eurobonds	En moyenne maturité de 10 ans avec 9 ans de grâce	Coût élevé Taux fixe : 13,0%	(i) Taux de change

Source: Ministère des Finances et Budget / Direction Générale du Trésor / Direction de la Dette Publique

- Annexe 7 : Conditions financières des sources potentielles de financement intérieur

Financement intérieur			
Type d'instrument	Structure de remboursement	Coût	Exposition aux risques principaux
Avances statutaires de BFM	Maturité de 6 mois	Coût élevé : Taux fixe (taux directeur) : 9,0%	(i) Politique monétaire ; (ii) Plafond : 5% des recettes fiscales
Bons de Trésor par Adjudication	Maturité de 4 semaines jusqu'à 1 an	Coût élevé : Taux fixe précompté : en moyenne 9,6%	(i) Risque de refinancement ; (ii) taux d'intérêt
Bons du Trésor à court terme	Maturité moyenne de 1 an	Coût élevé Taux fixe : en moyenne 10,2%	(i) Risque de refinancement ; (ii) taux d'intérêt
Bons du Trésor à moyen terme	Maturité moyenne de 4 ans	Coût élevé Taux fixe : en moyenne 13,2%	(i) Risque de refinancement ; (ii) taux d'intérêt
Bons du Trésor à long terme	Maturité moyenne de 10 ans	Coût élevé Taux fixe : en moyenne 14,2%	(i) Risque de refinancement ; (ii) taux d'intérêt
Bons du Trésor Spéciaux	Les conditions financières sont fixées suivant la négociation avec le créancier et en tenant compte des coûts et risques.		

Source: Ministère des Finances et Budget / Direction Générale du Trésor / Direction de la Dette Publique

- Annexe 8 : Description des 4 stratégies alternatives

Stratégie S1 : Maximisation du recours aux emprunts extérieurs concessionnels : poursuivre la maximisation du recours aux prêts concessionnels : la part de la dette extérieure concessionnelle (hautement concessionnelle et concessionnelle) sera établie à 74,0% à fin 2020. La part des emprunts semi-concessionnels sera limitée à 4,0% du portefeuille de la dette extérieure à fin 2020. Cela va résulter en une hausse de la part de la dette extérieure à 80,1% de la dette totale à fin 2020. La part attribuée à la dette intérieure est ainsi évaluée à 19,9% du portefeuille à fin 2020. Particulièrement, les BTA auront toujours une part importante de 11,4% en 2020. S1 constituera le scénario de référence.

Stratégie S2 : Développement du marché de la dette intérieure : Rallonger la maturité de la dette domestique en augmentant le recours aux Bons du trésor à long-terme :

- o Une part de 3,6% attribuée aux BT LT en 2020
- o Une légère baisse de celles des titres à court terme :
 - Pour les BTA : 8,7% en 2020 contre 8,8% en 2017
 - Pour les BT CT : 1,1% en 2020 contre 1,7% en 2017

En ce qui concerne la dette extérieure, la stratégie sera la même que dans S1, c'est-à-dire la maximisation des emprunts concessionnels. La part de la dette extérieure atteindra 79,5% du portefeuille à fin 2020.

Pour obtenir cette composition de portefeuille, une émission de BT LT équivalent à 200 millions USD environ a été prévue pour la période 2018-2020.

Stratégie S3 : Recours plus important aux emprunts semi-concessionnels : augmenter la part de la dette semi-concessionnelle de 1,1% à fin 2017 à 7,7% à fin 2020 et réduire la part de la dette concessionnelle à 70,4% à fin 2020. Cela va résulter en une hausse de la part de la dette extérieure à 80,1% de la dette totale à fin 2020 comme dans S1.

Pour obtenir cette composition de portefeuille, des tirages supplémentaires sur emprunts semi-concessionnels, équivalent à 200 millions USD environ ont été prévues pour la période 2018-2020.

Stratégie 4 : Recours aux prêts commerciaux et à l'Eurobond : au lieu des prêts semi-concessionnels dans S3,

- o Augmenter la part de la dette commerciale à 3,1% à fin 2020 contre 2,3% en 2017
- o Recourir à l'Eurobond pour doter à cet instrument une part de 1,8% dans le portefeuille à fin 2020.

En contrepartie, la part de la dette concessionnelle va baisser de 73,2% à fin 2017 à 70,3% à fin 2020. Il va en résulter en une hausse de la part de la dette extérieure à 80,1% de la dette totale à fin 2020 comme dans S1 et S3.

Pour obtenir cette composition de portefeuille, des tirages sur emprunts non concessionnels (commerciaux et eurobonds), équivalent à 200 millions USD environ ont été prévues pour la période 2018-2020.

Ainsi, il y aura une augmentation de la part de la dette extérieure dont une part importante de prêts concessionnels à moyen-terme quelle que soit la stratégie adoptée.

- Annexe 9 : Composition du portefeuille de la dette du Gouvernement Central à fin 2020 (en pourcentage et en millions USD)

En % du Total Instrument	2017	Projection à fin 2020			
	Courant	S1	S2	S3	S4
haut concess	58,7%	58,7%	58,1%	55,1%	55,0%
concess_Fixe	12,3%	13,8%	13,6%	13,8%	13,8%
concess_Var	2,1%	1,5%	1,5%	1,5%	1,5%
semi concess_Fixe	1,1%	4,0%	4,0%	5,9%	4,0%
semi concess_Var	0,0%	0,0%	0,0%	1,8%	0,0%
Commercial	2,3%	1,2%	1,2%	1,2%	3,1%
Eurobonds	0,0%	0,0%	0,0%	0,0%	1,8%
Avances statutaires	1,8%	0,0%	0,0%	0,0%	0,0%
BTA	8,8%	11,4%	8,7%	11,4%	11,5%
BT CT (1 an)	1,7%	1,1%	1,1%	1,1%	1,2%
BT MT (2 à 5 ans)	2,4%	2,2%	2,1%	2,2%	2,2%
BT LT (plus de 5 ans)	0,0%	0,0%	3,5%	0,0%	0,0%
BTS à taux fixe	0,9%	0,5%	0,5%	0,5%	0,5%
BTS à taux variable	1,6%	1,3%	1,3%	1,3%	1,3%
Autres dettes	6,2%	3,4%	3,4%	3,4%	3,4%
Extérieure	76,6%	80,1%	79,5%	80,1%	80,0%
Intérieure	23,4%	19,9%	20,5%	19,9%	20,0%
Total	100,0%	100,0%	100,0%	100,0%	100,0%

Source: Ministère des Finances et Budget / Direction Générale du Trésor / Direction de la Dette Publique

En millions USD Instrument	2017	Projection à fin 2020			
	Courant	S1	S2	S3	S4
haut concess	2 380,2	3 340,3	3 310,6	3 133,5	3 135,4
concess_Fixe	497,4	784,1	776,9	784,3	784,9
concess_Var	86,9	86,5	86,5	86,5	86,5
semi concess_Fixe	44,4	229,7	229,1	333,4	229,8
semi concess_Var	0,0	0,0	0,0	103,7	0,0
Commercial	94,1	69,9	69,9	69,9	173,8
Eurobonds	0,0	0,0	0,0	0,0	104,0
Avances statutaires	73,7	0,0	0,0	0,0	0,0
BTA	355,3	650,1	496,1	651,0	655,0
BT CT (1 an)	70,6	65,2	60,8	65,3	65,7
BT MT (2 à 5 ans)	96,9	122,6	118,7	122,7	123,1
BT LT (plus de 5 ans)	0,0	0,0	199,8	0,0	0,0
BTS à taux fixe	35,4	27,9	27,5	27,9	27,9
BTS à taux variable	65,0	73,0	73,0	73,0	73,0
Autres dettes	252,5	192,9	192,9	192,9	192,9
External	3 102,8	4 557,3	4 530,1	4 557,9	4 560,9
Domestic	949,5	1 131,7	1 168,7	1 132,7	1 137,4
Total	4 052,3	5 688,9	5 698,8	5 690,6	5 698,3

Source: Ministère des Finances et Budget / Direction Générale du Trésor / Direction de la Dette Publique

- Annexe 10 : Projection des tirages bruts par instrument pour chaque stratégie pendant la période 2017-2019 (en pourcentage)

Financement par instrument	Stratégie S1			Stratégie S2		
	2018	2019	2020	2018	2019	2020
Dettes extérieures	33,7%	44,1%	41,5%	33,7%	43,9%	39,8%
Hautement concessionnel	52,2%	63,3%	79,2%	52,2%	63,3%	79,2%
Concessionnel à taux d'intérêt fixe	27,8%	23,3%	19,3%	27,8%	23,3%	19,3%
Concessionnel à taux d'intérêt variable	0,0%	0,0%	0,0%	0,0%	0,0%	0,0%
Semi concessionnel à taux d'intérêt fixe	20,0%	13,4%	1,6%	20,0%	13,4%	1,6%
Semi concessionnel à taux d'intérêt variable	0,0%	0,0%	0,0%	0,0%	0,0%	0,0%
Commercial	0,0%	0,0%	0,0%	0,0%	0,0%	0,0%
Eurobonds	0,0%	0,0%	0,0%	0,0%	0,0%	0,0%
Dettes intérieures	66,3%	55,9%	58,5%	66,3%	56,1%	60,2%
Avances statutaires	7,1%	3,7%	0,0%	7,1%	3,8%	0,0%
BTA	75,8%	81,4%	83,5%	75,8%	68,8%	68,9%
BT CT	9,1%	8,4%	8,4%	9,1%	8,4%	8,4%
BT MT	2,9%	5,5%	7,4%	2,9%	5,6%	7,4%

BT LT	0,0%	0,0%	0,0%	0,0%	12,5%	14,4%
BTS à taux fixe	1,6%	1,0%	0,7%	1,6%	1,0%	0,7%
BTS à taux variable	3,4%	0,0%	0,0%	3,4%	0,0%	0,0%
Autres dettes	0,0%	0,0%	0,0%	0,0%	0,0%	0,0%
Total besoin de financement brut	100,0%	100,0%	100,0%	100,0%	100,0%	100,0%

Financement par instrument	Stratégie S3			Stratégie S4		
	2018	2019	2020	2018	2019	2020
Dettes extérieures	33,7%	43,9%	39,8%	33,7%	44,1%	41,5%
Hautement concessionnel	52,2%	48,3%	59,2%	52,2%	48,3%	59,2%
Concessionnel à taux d'intérêt fixe	27,8%	23,3%	19,3%	27,8%	23,3%	19,3%
Concessionnel à taux d'intérêt variable	0,0%	0,0%	0,0%	0,0%	0,0%	0,0%
Semi concessionnel à taux d'intérêt fixe	20,0%	20,9%	11,6%	20,0%	13,4%	1,6%
Semi concessionnel à taux d'intérêt variable	0,0%	7,5%	10,0%	0,0%	0,0%	0,0%
Commercial	0,0%	0,0%	0,0%	0,0%	7,5%	10,0%
Eurobonds	0,0%	0,0%	0,0%	0,0%	7,5%	10,0%
Dettes intérieures	66,3%	56,1%	60,2%	66,3%	55,9%	58,5%
Avances statutaires	7,1%	3,7%	0,0%	7,1%	3,7%	0,0%
BTA	75,8%	81,4%	83,5%	75,8%	81,4%	83,5%
BT CT	9,1%	8,4%	8,4%	9,1%	8,4%	8,4%
BT MT	2,9%	5,5%	7,4%	2,9%	5,5%	7,4%
BT LT	0,0%	0,0%	0,0%	0,0%	0,0%	0,0%
BTS à taux fixe	1,6%	1,0%	0,7%	1,6%	1,0%	0,7%
BTS à taux variable	3,4%	0,0%	0,0%	3,4%	0,0%	0,0%
Autres dettes	0,0%	0,0%	0,0%	0,0%	0,0%	0,0%
Total besoin de financement brut	100,0%	100,0%	100,0%	100,0%	100,0%	100,0%

Source: Ministère des Finances et Budget / Direction Générale du Trésor / Direction de la Dette Publique

- Annexe 11 : Résultats des 4 stratégies

o Annexe 11a : Indicateurs de coûts et de risque par stratégie à fin 2020

Indicateurs		2017	Projection à fin 2020			
		Actuel	S1	S2	S3	S4
Dettes nominale en % du PIB		39,8	41,3	41,4	41,3	41,4
Valeur actualisée nette (% du PIB)		27,2	27,1	28,3	27,5	28,4
Taux d'intérêt implicite (%)		2,0	2,4	2,5	2,4	2,5
Risque de refinancement	Durée moyenne d'échéance (ATM) portefeuille de la dette extérieure (ans)	15,0	16,3	16,3	15,8	15,5
	Durée moyenne d'échéance (ATM) portefeuille de la dette intérieure (ans)	3,4	2,9	4,3	2,9	2,9
	Durée moyenne d'échéance (ATM) portefeuille de la dette totale (ans)	12,4	13,6	13,7	13,2	13,0
Risque de taux d'intérêt	Durée moyenne à refixer (ans) (ATR)	12,0	13,4	13,6	12,8	12,7
	Dettes refixées durant l'année prochaine (en% du total)	20,8	18,2	15,5	20,1	20,1
	Dettes à taux d'intérêt fixe (en % du total)	93,9	95,9	95,9	94,1	94,1
Risque de taux de change	Dettes en devises (en % du total)	76,6	80,1	79,5	80,1	80,0
	Dettes extérieures en % des réserves	6,2	6,5	6,5	6,5	6,5

Source: Ministère des Finances et Budget / Direction Générale du Trésor / Direction de la Dette Publique

o Annexe 11b : Résultats des scénarii de chocs

Il s'agit de mesurer les impacts des variations de taux d'intérêt et de taux de change sur les paiements futurs de service de la dette, lesquels vont affecter ces indicateurs de coût à moyen-terme. Pour un indicateur de coût donné, le niveau de risque est mesuré par l'écart entre sa valeur attendue sous le scénario de base et sa valeur maximale sous les scénarii de chocs.

Les tableaux suivants montrent les résultats pour chaque indicateur et pour chaque stratégie :

(i) *Ratio Dette nominale/PIB (en %) :*

Scénarios	S1	S2	S3	S4
Base	41,3194	41,3787	41,3318	41,3870
Choc de taux de change (30%)	48,5283	48,5889	48,5410	48,5974
Choc de taux d'intérêt extérieur	41,3520	41,4114	41,3645	41,4553
Choc de taux d'intérêt domestique	41,4746	41,5339	41,4871	41,5423
Choc combiné (15% de dépréciation et Choc de taux d'intérêt domestique)	44,9610	45,0209	44,9736	45,0654
Risque maximum	7,20893	7,21018	7,20920	7,21036

Source: Ministère des Finances et Budget / Direction Générale du Trésor / Direction de la Dette Publique

- Le choc de taux de change a le plus grand impact sur ce ratio quelle que soit la stratégie, suivi du choc combiné.
- S4 est la plus risquée : écart de 7,21036
- S1 est la moins risquée (7,20893)

(ii) Ratio VA/PIB (en %) :

Scenarios	S1	S2	S3	S4
Base	27,0941	28,3035	27,5079	28,4058
Choc de taux de change (30%)	31,5869	32,8325	32,0133	32,9387
Choc de taux d'intérêt extérieur	27,1440	28,3554	27,5585	28,8110
Choc de taux d'intérêt domestique	27,4316	28,9466	27,8491	28,7556
Choc combiné (15% de dépréciation et Choc de taux d'intérêt domestique)	29,3973	30,6270	29,8182	31,0900
Risque maximum	4,49272	4,52894	4,50537	4,53287

Source: Ministère des Finances et Budget / Direction Générale du Trésor / Direction de la Dette Publique

- Le choc de taux de change a le plus grand impact sur ce ratio quelle que soit la stratégie, suivi du choc de taux d'intérêt domestique
- S4 est la plus risquée (écart de 4,53287) et S1 est la moins risquée (écart de 4,49272).

(iii) Ratio Intérêts/PIB :

Scenarios	S1	S2	S3	S4
Base	0,8623	0,9216	0,8747	0,9300
Choc de taux de change (30%)	0,9404	1,0009	0,9531	1,0095
Choc de taux d'intérêt extérieur	0,8949	0,9543	0,9074	0,9982
Choc de taux d'intérêt domestique	1,0175	1,0768	1,0300	1,0852
Choc combiné (15% de dépréciation et Choc de taux d'intérêt domestique)	0,9385	0,9984	0,9511	1,0429
Risque maximum	0,15523	0,15523	0,15523	0,15523

Source: Ministère des Finances et Budget / Direction Générale du Trésor / Direction de la Dette Publique

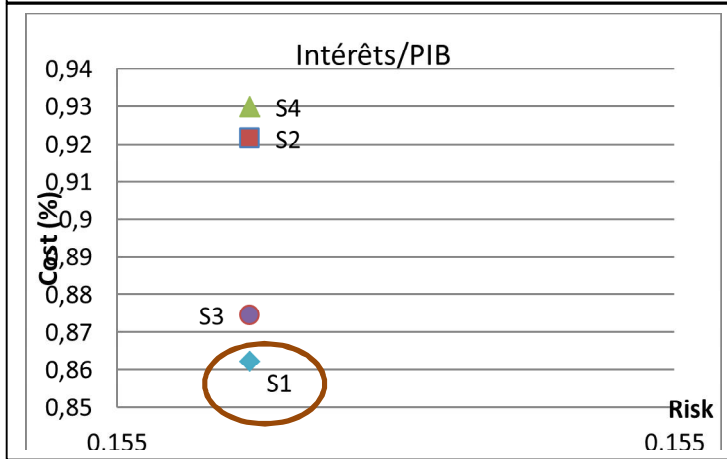
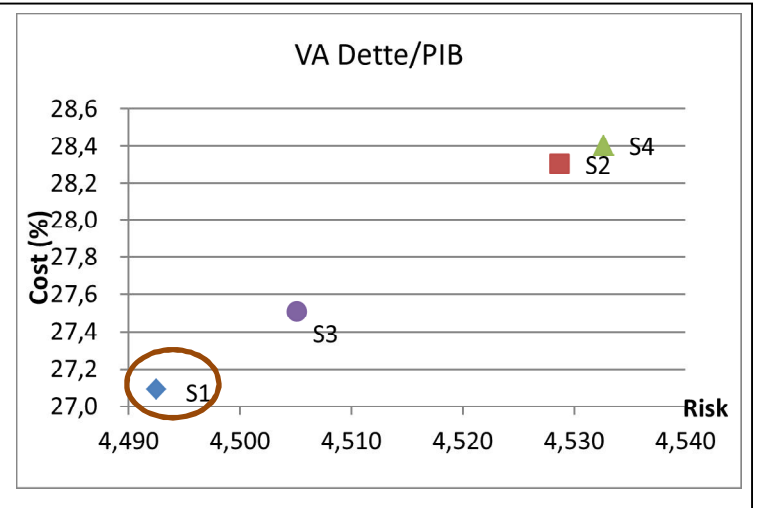
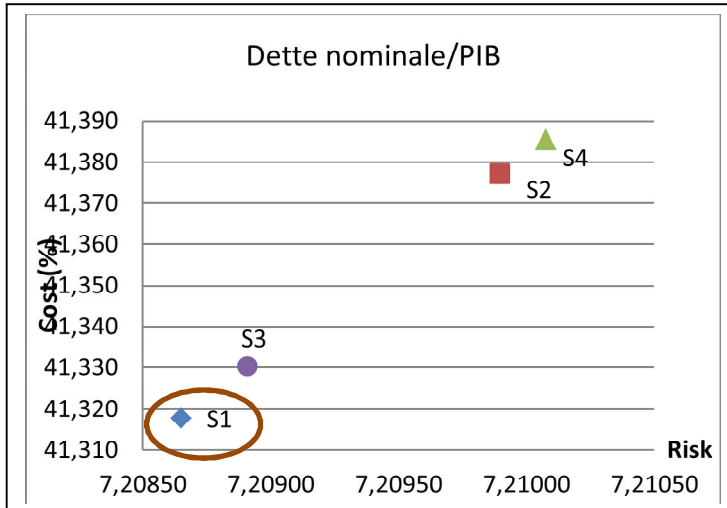
- Le choc de taux de d'intérêt domestique a le plus grand impact sur ce ratio quelle que soit la stratégie.
- Les 4 stratégies ont le même niveau de risque

o Annexe 11c : Arbitrage entre coûts et risque

L'application des scénarii de chocs ci-dessus va aider à faire l'arbitrage entre coût et risque.

La figure 7 ci-dessous montre pour:

- le Ratio Dette nominale/PIB : S4 et S2 sont à la fois les plus coûteuses et les plus risquées. En effet, les prêts commerciaux et les BT LT ont des taux d'intérêt les plus élevés. Donc, à moyen-terme, ils génèrent des besoins de financement supplémentaires et entraînent ainsi une augmentation du niveau de la dette. Le portefeuille devient également de plus en plus exposé aux fluctuations du taux de change. Le niveau de risque de change est élevé sous S2 car rappelons que la part de la dette extérieure correspondante (79,5%) est proche de celle dans les autres stratégies (80,1%). S1 est la moins risquée et la moins coûteuse, suivie de S2.
- le Ratio VA dette/PIB : S4 et S2 sont à la fois les plus coûteuses et les plus risquées du fait de leurs conditions financières les moins favorables. Le portefeuille est beaucoup plus exposé à la fois au risque de change et au risque de taux d'intérêt domestique sous S2. S1 est à la fois la moins coûteuse et la moins risquée, suivie de S3, Les impacts des chocs de taux d'intérêt et de taux de change sur les flux de paiements de service de la dette, et donc sur les VA, sont significatifs et différents selon la stratégie considérée.
- le Ratio Intérêts/PIB : S4 et S2 restent les plus coûteuses et S1 la moins couteuse, pour les mêmes raisons que précédemment. Cependant, les 4 stratégies ont plus ou moins les mêmes niveaux de risque.



Source: Ministère des Finances et Budget / Direction Générale du Trésor / Direction de la Dette Publique

- Annexe 12 : Tableau des indicateurs macroéconomiques pour 2017-2020

Indicateurs	2017 LFR	2018 Proj.	2019 Proj.	2020 Proj.
Déficit public (milliards MGA)	2 112,2	1 649,0	2 155,0	2 015,0
Déficit public en % du PIB	6,0%	4,1%	4,8%	4,0%
PIB nominal (milliards MGA)	35 732,0	40 486,0	45 306,0	50 400,0
Taux de croissance réel	4,3%	5,1%	5,9%	5,5%
Taux d'inflation	7,7%	7,8%	6,0%	5,4%
Réserves internationales (millions DTS)	896,0	1 104,0	1 045,0	1 161,0
Taux de change entre USD et MGA (Fin de période)	3 527,9	3 298,0	3 522,8	3 714,5
Indice des prix à la consommation (FP)	7,7%	7,8%	6,0%	5,4%
Taux de pression fiscal	11,4%	11,7%	12,0%	12,5%
Crédit à l'économie (milliards MGA)	4 902,0	5 443,0	6 630,0	7 694,0

Sources :

Pour 2017 : LFR 2017

Pour 2018 : cadrage macroéconomique du 19/09/2017, mission FMI sept 2017

Pour 2019-2020 : Rapport No. 17/223 des Services du FMI pour les Consultations de 2017 au titre de l'article IV, Juillet 2017

Pour les taux de change 2018-2020 : BFM, Septembre 2017

- Annexe 13 : Composition du portefeuille de la dette pour 2018-2020 sous S1

En milliards MGA	Encours			
	Instrument	2018	2019	2020
haut concess		8 340,1	10 379,5	12 407,6
concess_Fixe		1 894,0	2 500,0	2 912,7
concess_Var		280,4	305,2	321,4
semi concess_Fixe		437,8	780,5	853,3
semi concess_Var		0,0	0,0	0,0
Commercial		304,1	312,4	259,5
Eurobonds		0,0	0,0	0,0
Avances statutaires		207,0	107,0	0,0
BTA		2 198,2	2 338,1	2 414,9
BT CT (1 an)		264,6	240,6	242,3
BT MT (2 à 5 ans)		358,1	352,4	455,6
BT LT (plus de 5 ans)		0,0	0,0	0,0
BTS à taux fixe		149,0	141,0	103,5
BTS à taux variable		327,8	296,1	271,0
Autres dettes		833,4	774,9	716,4
External		11 256,4	14 277,5	16 754,4
Domestic		4 338,2	4 250,1	4 203,6
Total		15 594,6	18 527,6	20 958,0

- Annexe 14 : Répartition des projets en cours financés sur emprunt par secteur et par région (situation à fin Juin 2017)

Secteur	Bailleurs	Projet	ALAOZRA MANGOK	AMORON IMANA	ANJANGA	ANALAVORO	ANDROY	ANDSY	ATSIMO ANDREFAN	ATSIMO ATSIANA	ATSIANA	BETSBOVA	BOENV	BONGOLAVA	DANA	HAUTE MATSIAH	HIKONIBE	ITASY	MEARY	MEVARE	SAVA	SOFA	MAINAMARATH A	VATOANY FITOANY
Agriculture	FIDA, OFD	AODM 2																						
Agriculture	FIDA	AROPA																						
Agriculture	IDA	CASEF																						
Agriculture	FDA, FE	FORVAPROD																						
Agriculture	IDA, AFD	PADAP																						
Agriculture	BAD	PEPBM																						
Agriculture	BAD, FEM	PRIASO																						
Agriculture	BAD	PROFENNO																						
Agriculture	FDA, OFD	PROSPERER																						
Agriculture	IDA	PUSAPS/VIPI																						
Energie	BAD/Don/SEFA OFD	PI C2 Energie																						
Gouvernance	AFD	ARSF																						
Infrastructure	BAD/DA	Extension Iatio																						
Infrastructure	JICA	Extension Port Toamasina																						
Infrastructure	AFD	PADEVN																						
Infrastructure	BAD	PAIR																						
Infrastructure	AFD	PIAA																						
Infrastructure	BEI	POSTCATASTROPHE																						
Infrastructure	IDA	PRODUR																						
Infrastructure	IDA	PUPRI/ARMI																						
Infrastructure	BAD/DA, FSD	RN43																						
Infrastructure	FIDEA, AFD, BAD/DA, OFD, FSD	RNS																						
Infrastructure	AFD, BEI, UE	PROCADE																						
Multisectoriel	IDA	PI C2																						
Pêche	IDA	SWOFSH2																						
Social	IDA	PAUSENS Nutrition																						
Social	IDA	PFSS																						
Social	IDA	PUSAPS/FD																						

- Annexe 15 : Répartition des projets en cours par secteur (situation à fin Juin 2017)

Secteur	Bailleur	Allocation en USD	Décaissement cumulé en USD
<i>Agriculture</i>	IDA, BAD, FFE, FIDA, OFID	458 286 413	122 059 129
<i>Aide Budgétaire</i>	IDA, AFD, BAD, Deutsche Bank	196 200 000	196 200 000
<i>Energie</i>	IDA, OFID	80 000 000	9 397 465
<i>Finances</i>	BAD	9 815 466	177 103
<i>Gouvernance</i>	IDA, BAD	76 520 000	4 626 046
<i>Infrastructure</i>	IDA, BAD, AFD, BADEA, ADFD, FKDEA, OFID, FSD, BEI, JICA	754 787 332	38 068 675
<i>Multisectoriel</i>	IDA	292 000 000	223 506 763
<i>Pêche</i>	IDA	65 000 000	1 308 677
<i>Social</i>	IDA, COREE	70 000 000	14 478 385
TOTAL		2 002 609 211	609 822 241

ANNEXE 15

**LISTE DES SOCIÉTÉS À
PARTICIPATION DE L'ÉTAT**

LISTE DES SOCIETES A PARTICIPATION DE L'ETAT

N°	ENTREPRISES		ADRESSES	ACTIVITES	CAPITAL SOCIAL	ACTIONNAIRES	%
USD							
1	SOCIETE AFRICAINE DE REASSURANCE	AFRICARE	SOCIETE AFRICAINE DE REASSURANCE PLOT 1679 KARIMU KOTUN ST VICTORIA ISLAND PMB 12765 LAGOS, NIGERIA FAX : +234-1-280 0074 e-mail : info@africa-re.com	Assurance	500 000 000,00	Etat Malagasy Autres pays africains BAD Institut ^o de financement et de développement Cies d'assurances et de réassurances	0,62 33,23 8,37 26,15 31,63
2	AFRICA 50	AFRICA 50	allée des abricotiers, Hippodrome - Casablanca - Maroc	Assurance	3 000 000 000,00	Etat Malagasy BAD CONGO Egypte Maroc Autres	1,24 13,75 23,10 12,37 12,37 37,17
ARIARY							
3	Aéroports de Madagascar	ADEMA	ADEMA Zone Aviation Générale - Ivato Aéroport B.P 5271 - 101 Antananarivo - Madagascar Tél : +261 20 22 440 42 E- mail : dg@adema.mg site web :www.adema.mg	Transport	6 110 000 000,00	Etat Malagasy Air Madagascar ASECNA Sofitrans SONAPAR Ny Havana ARO SOLIMA	64,12 12,71 5,00 0,06 3,00 1,50 13,42 0,19
4	Société Nationale des Transports Aériens "Air Madagascar"	AIRMAD	AIRMAD 31, avenue de l'Indépendance 101 Antananarivo Madagascar Tél : (+261) 20 22 222 22 Site web :www.airmadagascar.com.mg	Transport	216 551 820 000,00	Etat Malagasy SONAPAR AIR France NY HAVANA Personnel et Privés ARO	91,09 2,57 0,26 0,33 0,12 5,63
5	Assurances Réassurances Omnibranche	ARO	ARO Siège social Antsahavola B.P. 42 - 101 Antananarivo - Madagascar Tél : +261 20 22 201 54 Fax : +261 20 22 344 64 E-mail : antsahavola@aro.mg Site web : www.aro.mg	Assurance	7 013 300 000,00	Etat Malagasy Personnel SONAPAR Autres	73,36 15,90 6,59 4,15
6	ARO IMMOBILIER	ARO IMMOBILIER	ARO IMMOBILIER Tour Sahavola 8ème étage Lot IBF 16 Ter A Antsahavola 101 Antananarivo - Madagascar Tél:+261 20 22 275 29 e-mail: contact@aroiimo.mg	Assurance	1 000 000 000,00	Etat Malagasy ARO Personnel	0,02 95,00 3,00
7	BFV Société Générale	BFV-SG	BFV-SG 14, Rue du Gal RABEHEVITRA Antaninarenina 101 Antananarivo - Madagascar Tél : (261) 20 22 206 91 site web : www.bfvsg.mg	Banque	14 000 000 000,00	Etat Malagasy Société Générale Personnel	28,50 70,00 1,50
8	BNI Madagascar	BNI-Madagascar	BNI-M/car 74 rue du 26 juin 1960 B.P. 174 - 101 Antananarivo - Madagascar Tél : +(261 20) 22 228 00 Fax : +(261 20) 22 337 49 site web : www.bni.mg	Banque	10 800 000 000,00	Etat Malagasy Crédit agricole SFI Personnel Banque de la Réunion	32,58 51,00 10,00 4,42 2,00
9	Bank Of Africa	BOA-Madagascar	BOA-M/car 2, Place de l'Indépendance, Antaninarenina BP 183 - 101 Antananarivo - Madagascar Tél : 261 20 22 391 00 / 261 20 22 392 50 Fax : 261 20 22 661 25 E-mail : boa@boa.mg site web : www.boa.mg	Banque	45 509 740 000,00	Etat Malagasy AFH-OI SFI FMO PROPARCO Autres	9,37 41,26 10,40 9,45 4,40 25,12
10	Caisse d'Epargne de Madagascar	CEM	Caisse d'Epargne de Madagascar 21 rue Karija, Tsaralalana 101 Antananarivo - Madagascar Tel: +261 20 22 222 55 Fax: +261 20 22 308 23 mail: contactcem@cem.mg web : www.cem.mg	Banque E- Site	5 460 000 000,00	Etat Malagasy	100,00
11	Cotona Real Estate	CRE	Cotona Real Estate PK169, route d'Ambositra BP45 - Antsirabe - 110 Antananarivo Tél : +261 20 44 484 22 / +261 33 12 000 80 Fax : +261 20 44 492 22 Email : sag@ctn.socota.com Site web : http: ww.groupesocota.com	Industrie	25 874 140 000,00	Etat Malagasy Groupe SOCOTA Autres	44,71 54,64 0,65
12	Fanjarian'Ala Ambatondrazaka Moramanga	FANALAMANGA	Fanjarian'Ala Ambatondrazaka Moramanga (FANALAMANGA) ANTSIRINALA - 514 Moramanga Madagascar tel : (261) 205 68 31 10	Industrie	7 849 480 000,00	Etat Malagasy Sonapar ARO SPAT	99,99 0,01 0,00 0,00
13	Fonds de Garantie Malgache	FDGM	Fonds de Garantie Malgache (FDGM) Immeuble Marbour, 77, rue Solombavambahoaka Frantsay, Antsahavola, 101 Antananarivo - Madagascar Tél.: (261 20) 22 243 98 / 032 05 051 58 Fax : (261 20) 22 252 14 E-mail: fdgm@freedsl.mg	Financier	2 000 000 000,00	Etat Malagasy Banques primaires	49,00 51,00
14	Fikambanana Fampandrosoana ny Lemak'i Betsiboka	FIFABE	FIFABE BP 3516 Marovoay Madagascar	Agricole	12 400 000,00	Etat Malagasy UCAFRA Faritany Mahajanga SGR Syndicat des usagers Coopérative Polyvalente d'Ankaboka	33,10 28,20 18,50 8,10 8,10 4,00

N°	ENTREPRISES		ADRESSES	ACTIVITES	CAPITAL SOCIAL	ACTIONNAIRES		%
15	Fonds de Portage et de Privatisation	FPP	Fonds de Portage et de Privatisation (FPP) Immeuble ex- SOLIMA 3ème étage - AMPEFILOHA 101 Antananarivo - Madagascar Tél : 020 22 334 09 / 020 22 334 03 Fax : 020 22 334 00 / 020 22 334 06	Financier	20 000 000,00	Etat Malagasy		100,00
16	Malagasy Community Network Services	GASYNET S.A	GASYNET Immeuble Ariane A5 Enceinte Galaxy Andraharo BP 1554 - 101 Antananarivo - Madagascar Tél. : +261 20 23 564 10 Fax : +261 20 23 564 14 E-mail : mgcommunication@sgs.com Site web : www.gasynet.com	Service	10 000 000,00	Etat Malagasy SGS (Sté Gle de Surveillance)		30,00 70,00
17	GALANA DISTRIBUTION PETROLIERE	GDP	GALANA DISTRIBUTION PETROLIERE S.A Pradon Trade Center, Antanimena 101 Antananarivo - Madagascar Tél. : +(261 20) 22 46803/04 Fax : +(261 20) 22 467 97/476 77 Email : info@galana.com Site web : www.galana.com	Petrolier	15 209 200 000,00	Etat Malagasy GDP Ltd		10,07 89,93
18	GALANA RAFFINERIE TERMINAL	GRT	GALANA RAFFINERIE TERMINAL S.A B.P. 433 - Manangareza 501 Toamasina - Madagascar Tél. : +(261 20) 53 327 73 - 53 329 12 Fax : +(261 20) 53 337 05 E-mail : info@galana.com Site web : www.galana.com	Petrolier	6 000 000 000,00	Etat Malagasy GRT Co Ltd		10,00 90,00
19	Hasy Malagasy	HASYMA	Hasy Malagasy (HASYMA) 5 bis, Rue P. Lumumba BP 692, Tsaralalana 101 Antananarivo, Madagascar Tél. : +(261 20) 22 218 84	Agricole	11 926 800 000,00	Etat Malagasy Géocoton		10,00 90,00
20	Institut Médical de Madagascar	IMM	Institut Médical de Madagascar CHU AMPEFILOHA 101 Antananarivo - Madagascar Tél : +(26120) 22 303 92 / 24 147 45 Fax : +(261 20) 24 252 10 imm@blueline.mg www.imm.mg	Service	500 000 000,00	Etat Malagasy RAKOTOVERO L Hery RAKOTOSON Martin RAMANANTSOA R. Nivoherizo RAVELOJAONA Haja		34,00 65,16 0,42 0,30 0,12
21	Jiro sy Rano Malagasy	JIRAMA	JIRAMA 149, Rue Rainandriamampandry B.P 200 - 101 Antananarivo - Madagascar Téléphone: +(26120) 22 200 31 Fax: +(26120) 22 338 06 E-mail: dg@jirama.mg site web : www.jirama.mg	Eau et electricite	52 000 000 000,00	Etat Malagasy		100,00
22	JOVENNA	JOVENNA	JOVENNA Complexe KUBE Bâtiment A Zone Galaxy Andraharo BP 12087 - 101 Antananarivo Madagascar Tel. : + 261 20 23 694 70 Fax : + 261 20 23 694 53 e-mail : bureau@jovenna.mg site web : www.jovenna.mg	Petrolier	12 888 760 000,00	Etat Malagasy Jovenna International Holding Madagascar Ltd		6,12 93,88
23	KRAOMITA MALAGASY	KRAOMA	KRAOMITA MALAGASY S.A Rue Andrianaivoravelona zanany Ampefiloha BP. 936 - 101 Antananarivo - Madagascar Tel : +261 20 22 243 04 Portable: +261 34 29 816 19 E-mail : kraoma@moov.mg Fax: +261 20 22 246 54	Mines	3 325 800 000,00	Etat Malagasy Mutuelle du personnel ZARASOA		97,17 2,83
24	LOGISTIQUE PETROLIER	LP SA	LOGISTIQUE PETROLIERE Immeuble FITARATRA - 5ème étage, Rue Ravoninahitrinarivo Ankorondrano - Antananarivo Tél : +(261 20) 23 379 01 / 23 379 06 / 23 379 31 22 422 04 / 22 538 53 / 24 203 45 / 22 007 11 101 Antananarivo - Madagascar	Petrolier	19 889 380 000,00	Etat Malagasy Total Outre-Mer Shell Indian Ocean Holding Ltd		31,00 36,00 33,00
25	MADARAIL	MADARAIL	MADARAIL Gare de Soarano, 1 Avenue de l'Indépendance Antananarivo BP 1175, Antananarivo 101 Tél : +261 (20) 22 345 99 Fax : +261 (20) 22 218 83 Site web : www.madarail.mg	Transport	5 000 000 000,00	Etat Malagasy Madarail Holdings		25,00 75,00
26	Madagascar Estate Company	MADECO	Centre de conférence Ivato	Tourisme	1 000 000 000,00	Etat Malagasy		100,00
27	Société Marbre et Granit de Madagascar	MAGRAMA	Société Marbre et Granit de Madagascar (MAGRAMA) "Villa René", Avenue de la Poste - Tuléar	Mines	628 836 528,00	Etat Malagasy M. CALVASINA LUIGI Faritany Fianarantsoa Technostone Omnis Petits porteurs		1,12 92,15 2,35 1,89 1,30 1,19
28	Malts et Orges de Madagascar	MALTO	Malts et Orges de Madagascar (MALTO) Rue Docteur Joseph Raseta BP 3806 - 101 Antananarivo - Madagascar	Agro-alimentaire	3 867 440 000,00	Etat Malagasy STAR SGR ARO Autres		4,76 92,87 0,32 2,00 0,05
29	MADAGASCAR AIR TOURS	MAT	MADAGASCAR AIR TOURS MADECASSE BUILDING RUE RAVONINAHITRARIVO ANKORONDRANO ANTANANARIVO 101, MADAGASCAR +261 33 37 241 92 airtours@madagascar-airtours.com	Tourisme	124 000 000,00	Etat Malagasy Sofitrans Sonapar Petits porteurs		10,11 64,13 24,37 1,39

N°	ENTREPRISES	ADRESSES	ACTIVITES	CAPITAL SOCIAL	ACTIONNAIRES	%
30	Malagasy OIL Company (MOCO)	MOCO Madagascar OIL Company (MOCO) Zone Portuaire - BP 29 501 - Toamasina MADAGASCAR Tél : +(261 20) 53 316 72 / 53 325 96 Fax : +(261 20) 53 340 90	Petrolier	1 043 860 000,00	Etat Malagasy MOCO Mauritius FPP	5,00 80,00 15,00
31	National Tourism Development (ex-CCM)	NTD National Tourism Development Lot II A 42 Ter, Antananandro 101 Antananarivo - Madagascar	Tourisme	11 000 000,00	Etat Malagasy AirMad	98,18 1,82
32	Compagnie d'Assurances et de Réassurances NY HAVANA	NY HAVANA Compagnie d'Assurances et de Réassurances NY HAVANA Immeuble NY HAVANA - Zones des 67 Ha BP 3881 - 101 Antananarivo - Madagascar Tél : +(261 20) 22 276 39 Fax : +(261 20) 22 668 71 Portable : + (261) 34 07 220 30 Site web : www.nyhavana.mg	Assurance	10 700 000 000,00	Etat Malagasy ARO CNaPS SGR SMTM FIARO JIRAMA SOFIRE SOFITRANS SONAPAR Petits porteurs	47,61 17,94 12,73 5,46 2,51 2,30 1,99 1,68 1,49 0,87 5,42
33	Les Pêcheries de Nossi - Be	PNB Les Pêcheries de Nossi - Be Le Cratère, 207 BP 96 - 207 Nosy Be - Madagascar Tél : 86 613 23 Fax : 86 613 18 E-mail : pnb.secretariat@unima.mg Site web : www.unima.com	Pêche	2 161 600 000,00	Etat Malagasy UNIMA BEI Divers	23,01 58,30 8,00 10,70
34	Société d'Etude, de Construction, de Réparation Navale	SECREN 1, Rue Lavigerie BP 135 - 201 Antsiranana Tél. :+(261 20) 82 293 21 Fax : +(261 20) 82 293 26 E-mail : secren@moov.mg Site web : www.secren.mg	Industrie	8 527 000 000,00	Etat Malagasy CNaPS OMNIS SOFIRE	37,50 32,75 26,50 3,25
35	Société d'Exploitation Hôtelière d'Ivato	SEHI Centre de conférence Ivato	Hotellerie	1 000 000 000,00	Etat Malagasy	100,00
36	Société d'Equipeement Immobilier de Madagascar	SEIMAD GOLDEN'S BUILDING, Boulevard de l'Europe 67 Ha Nord Est BP 661 - Antananarivo 101 Tél : (00) 261 20 22 241 57 Fax : (00) 261 20 22 664 11 Email : seimad_dico@moov.mg Site web : www.seimad-immo.com	Immobilier	1 720 000 000,00	Etat Malagasy CU et personnes physiques	97,99 2,01
37	Société de Gestion et de Recouvrement	SGR Société de Gestion et de Recouvrement Lot IGB 28 Ter - Antsahavola - BP 4211 101 Antananarivo - Madagascar + (261 20) 22 259 75 mail: sgrxbtm@moov.mg	Financier	1 200 136 500,00	Etat Malagasy	100,00
38	Société Malgache des Pétroles Vivo Energy	Vivo Energy Société Malgache des Pétroles Vivo Energy (SMPVE) Bâtiment D3 Explorer Business Park Village des Jeux Ankorondrano B.P 12 029 - 101 Antananarivo - Madagascar	Pétrolier	3 600 000 000,00	Etat Malagasy Shell Indian Ocean Holding Ltd Sté Financière de Belmond Ltd	20,00 72,00 8,00
39	Société pour le Développement du Machinisme Agricole	SIDEMA Société pour le Développement du Machinisme Agricole (SIDEMA) Siège Camp Militaire Soanierana BP 14 - 101 Antananarivo - Madagascar	Agricole	16 000 000,00	Etat Malagasy AUTRES	73,00 27,00
40	Société Siramamy Malagasy	SIRAMA Société Siramamy Malagasy (SIRAMA) Rue de Belgique Isoraka BP 1633 - 101 Antananarivo - Madagascar	Industrie	1 874 800 000,00	Etat Malagasy SONAPAR SGR SOFIRE	74,40 10,24 7,68 7,68
41	Société Siramamin'Analaiva	SIRANALA Société Siramamin'Analaiva (SIRANALA) Villa Voahangy Sud CSBI Morondava Centre BP 619 Tél : +(261) 34 31 933 01	Industrie	100 000 000,00	Etat Malagasy NY HAVANA	65,00 35,00
42	SOCIETE SINO MALGACHE DES TRAVAUX PUBLICS	SMATP SOCIETE SINO MALGACHE DES TRAVAUX PUBLICS (SMATP) Zone Industrielle Nord - Akorondrano 101 Antananarivo - Madagascar Tél : +(261 20) 22 316 42	Travaux publics	400 000 000,00	Etat Malagasy Sonapar Aro Snpcpt Groupe de génie civil de Jaingsu	30,50 15,00 5,00 24,75 24,75
43	Société Malgache d'Hôtellerie	SMH Société Malgache d'Hôtellerie (SMH) Rue Pierre Stibbe - Anosy - BP : 959 101 Antananarivo - Madagascar	Hotellerie	679 800 000,00	Etat Malagasy Groupe Fraise (Sté Belle Isles)	46,58 53,43
44	Société Malgache de Manutentions des Marchandises Conventionnelles	SMMC Société Malgache de Manutentions des Marchandises Conventionnelles (SMMC) BP 529 - 501 Toamasina - Madagascar	Transport	2 311 400 000,00	Etat Malagasy	100,00
45	Société Sambava Voanio	SOAVOANIO Société Sambava Voanio (SOAVOANIO) BP : 96 - 208 Sambava - Madagascar Tél : +(261) 32 04 871 40 +(261 20) 88 921 75/ 88 920 57/ 88 921 73	Agricole	2 597 600 000,00	Etat Malagasy TIKO OIL Personnel	79,41 20,50 0,09
46	Société Malgache de Pêche	SOMAPECHE Société Malgache de Pêche (SOMAPECHE) Quai Barriquand BP 324 - 401 Mahajanga - Madagascar Tél. : +261 20 62 224 64 Fax : + 261 20 62 220 73 E-mail : dir@gp-somapeche.mg	Pêche	1 066 142 000,00	Etat Malagasy China National Fisheries Corp SONAPAR Groupe Brunot	1,00 77,14 3,28 18,58
47	Société Nationale de Participations	SONAPAR Société Nationale de Participations (SONAPAR) Immeuble SONAPAR - Kube C 6ème étage BP 719 Parc d'activité Galaxy Andraharo 101 Antananarivo - Madagascar Tél : +261 20 23 308 07 E-mail: sonapar@moov.mg Site web: www.sonapar.mg	Financier	10 200 000 000,00	Etat Malagasy CNaPS ARO Ny Havana BCM	56,76 19,90 8,33 8,33 6,67

N°	ENTREPRISES		ADRESSES	ACTIVITES	CAPITAL SOCIAL	ACTIONNAIRES	%
48	SON'INVEST	SON'INVEST	SON'INVEST 4ème étage de l'Hôtel 5 étoiles Ivato	Financier	1 000 000 000,00	Etat Malagasy SONAPAR	60,00 40,00
49	Société Théicole de Madagascar	SOTHEMAD	Société Théicole de Madagascar (SOTHEMAD) Sahambavy - Lalangina 301 Fianarantsoa - Madagascar	Industrie	87 800 000,00	Etat Malagasy	100,00
50	Société du Port à Gestion Autonome de Toamasina	SPAT	Société du Port à Gestion Autonome de Toamasina (SPAT) Enceinte Portuaire, boulevard Ratsimilaho, Ampasimazava Est 501 Toamasina - Madagascar E-mail: spat@port-toamasina.com Site web: www.port-toamasina.com	Port	2 800 000 000,00	Etat Malagasy	100,00
51	La Brasserie STAR de Madagascar	STAR	La Brasserie STAR Rue Docteur Joseph Raseta BP 3806 - 101 Antananarivo - Madagascar Tél : + (261 20) 22 613 83 Site Web : www.star-thb.com	Agro-alimentaire	4 290 000 000,00	Etat Malagasy Groupe Castel SONAPAR ARO Autres	11,21 60,50 15,00 3,26 10,08
52	Société Anonyme Telecom Malagasy	TELMA	Société Anonyme Telecom Malagasy (TELMA) Siège Social Alarobia B.P. 763 - 101 Antananarivo - Madagascar Tél : +(261 20) 25 427 05 Fax: + (261 20) 22 538 71 Site Web : www.telma.mg	Téléphonie	41 156 200 000,00	Etat Malagasy Distacom Malagasy Ltd Financière de l'OI Sarl Madagascar Telecom Sarl Global Telecom Sarl	32,00 34,00 12,00 12,00 10,00
53	Total Madagasikara	TOTAL	Total Madagasikara Immeuble Fitaratra Ankorondrano Rue Ravoninahitriniarivo 101 Antananarivo - Madagascar Tél : +(261 20) 22 390 40 Fax : +(261 20) 22 375 45 E-mail : total.madagasikara@total.com.mg Site web: www.total.mg	Petrolier	14 956 152 000,00	Etat Malagasy TOTAL OUTRE MER	20,56 79,44
54	Société d'Etudes Immobilières et d'Exploitation Hôtelière	ZAHAMOTEL (SEIXEHO-ZAHAMOTEL)	Société d'Etudes Immobilières et d'Exploitation Hôtelière - "ZAHA MOTEL" (SEIXEHO-ZAHAMOTEL) 7, Avenue de l'Indépendance -101 Antananarivo - Madagascar	Hotellerie	36 000 000,00	Etat Malagasy SONAPAR SOFITRANS AIR MAD	50,78 49,05 0,17

ANNEXE 16

**RÉPARTITION DES
SUBVENTIONS ALLOUÉES AUX
COMMUNES AU TITRE DE
L'ANNÉE 2018**

REPARTITION DES SUBVENTIONS ALLOUEES AUX COMMUNES AU TITRE DE L'ANNEE 2017

REGION LIBELLE	CODE COMMUNE	LIBELLE COMMUNE	MONTANT/ COMMUNE en Ar	CODE DISTRICT	LIBELLE DISTRICT
ANALAMANGA	10101	ANTANANARIVO RENIVOHITRA C.U	12 000 000	101	ANTANANARIVO RENIVOHITRA
	10201	AMBALAVAO	12 000 000	102	ANTANANARIVO ATSIMONDRANO
	10202	AMBATOFAHAVALO	12 000 000	102	ANTANANARIVO ATSIMONDRANO
	10203	AMBOHIDRAPETO	12 000 000	102	ANTANANARIVO ATSIMONDRANO
	10204	AMBOHIJANAKA	12 000 000	102	ANTANANARIVO ATSIMONDRANO
	10205	AMPITATAFIKA	12 000 000	102	ANTANANARIVO ATSIMONDRANO
	10206	ANDOHARANOFOTSY	12 000 000	102	ANTANANARIVO ATSIMONDRANO
	10207	ANDRANONAHOATRA	12 000 000	102	ANTANANARIVO ATSIMONDRANO
	10208	ANDROHIBE	12 000 000	102	ANTANANARIVO ATSIMONDRANO
	10209	ANKARAOBATO	12 000 000	102	ANTANANARIVO ATSIMONDRANO
	10210	ANTANETIKELY	12 000 000	102	ANTANANARIVO ATSIMONDRANO
	10211	BEMASOANDRO	12 000 000	102	ANTANANARIVO ATSIMONDRANO
	10212	BONGATSARA	12 000 000	102	ANTANANARIVO ATSIMONDRANO
	10213	FENOARIVO	12 000 000	102	ANTANANARIVO ATSIMONDRANO
	10214	ITAOSY	12 000 000	102	ANTANANARIVO ATSIMONDRANO
	10215	SOALANDY	12 000 000	102	ANTANANARIVO ATSIMONDRANO
	10216	TANJOMBATO-ANDAFIATSIMO	12 000 000	102	ANTANANARIVO ATSIMONDRANO
	10217	TSIAFAHY	12 000 000	102	ANTANANARIVO ATSIMONDRANO
	10218	ALATSINAINY AMBAZAHA	12 000 000	102	ANTANANARIVO ATSIMONDRANO
	10219	AMPAHITROSY	12 000 000	102	ANTANANARIVO ATSIMONDRANO
	10220	AMPANEFY	12 000 000	102	ANTANANARIVO ATSIMONDRANO
	10221	ANKADIMANGA	12 000 000	102	ANTANANARIVO ATSIMONDRANO
	10222	FIOMBONANA	12 000 000	102	ANTANANARIVO ATSIMONDRANO
	10223	AMBAVAHADITOKANA	12 000 000	102	ANTANANARIVO ATSIMONDRANO
	10224	ANOSIZATO-ANDREFANA	12 000 000	102	ANTANANARIVO ATSIMONDRANO
	10225	SOAVINA	12 000 000	102	ANTANANARIVO ATSIMONDRANO
	10226	ALAKAMISY - FENOARIVO	12 000 000	102	ANTANANARIVO ATSIMONDRANO
	10301	ALASORA	12 000 000	103	ANTANANARIVO AVARADRANO
	10302	AMBOHIMALAZA- MIRAY	12 000 000	103	ANTANANARIVO AVARADRANO
	10303	AMBOHIMANAMBOLA	12 000 000	103	ANTANANARIVO AVARADRANO
	10304	AMBOHIMANGA- ROVA	12 000 000	103	ANTANANARIVO AVARADRANO
	10305	AMBOHIMANGAKELY	12 000 000	103	ANTANANARIVO AVARADRANO
	10306	ANJEVA GARA	12 000 000	103	ANTANANARIVO AVARADRANO
	10307	ANKADIKELY-ILAFY	12 000 000	103	ANTANANARIVO AVARADRANO
	10308	ANKADINANDRIANA	12 000 000	103	ANTANANARIVO AVARADRANO
	10309	FIEFERANA	12 000 000	103	ANTANANARIVO AVARADRANO
	10310	MASINDRAY	12 000 000	103	ANTANANARIVO AVARADRANO
	10311	SABOTSY- NAMEHANA	12 000 000	103	ANTANANARIVO AVARADRANO
	10312	TALATA- VOLONONDRY	12 000 000	103	ANTANANARIVO AVARADRANO
	10313	MANANDRIANA	12 000 000	103	ANTANANARIVO AVARADRANO
	10314	VILHAZO	12 000 000	103	ANTANANARIVO AVARADRANO
	10315	AMBOHITRABIBY	12 000 000	103	ANTANANARIVO AVARADRANO
	10316	ANOSY AVARATRA	12 000 000	103	ANTANANARIVO AVARADRANO
	10501	AMBATO	12 000 000	105	AMBOHIDRATRIMO
	10502	AMBATOLAMPY	12 000 000	105	AMBOHIDRATRIMO
	10503	AMBOHIDRATRIMO	12 000 000	105	AMBOHIDRATRIMO
	10504	AMBOHIMANJAKA	12 000 000	105	AMBOHIDRATRIMO
	10505	AMBOHIPIHAONANA	12 000 000	105	AMBOHIDRATRIMO
	10506	AMBOHITRIMANJAKA	12 000 000	105	AMBOHIDRATRIMO
	10507	AMPANGABE	12 000 000	105	AMBOHIDRATRIMO
	10508	AMPANOTOKANA	12 000 000	105	AMBOHIDRATRIMO
	10509	ANJANADORIA	12 000 000	105	AMBOHIDRATRIMO
	10510	ANOSIALA	12 000 000	105	AMBOHIDRATRIMO
	10511	ANTANETIBE	12 000 000	105	AMBOHIDRATRIMO
	10512	AMBOHIBAO ANTEHIROKA	12 000 000	105	AMBOHIDRATRIMO
	10513	ANTSAHAFILO	12 000 000	105	AMBOHIDRATRIMO
	10514	AVARATSENA	12 000 000	105	AMBOHIDRATRIMO
	10515	FIADANANA	12 000 000	105	AMBOHIDRATRIMO
	10516	IARINARIVO	12 000 000	105	AMBOHIDRATRIMO
	10517	IMERIMANDROSO	12 000 000	105	AMBOHIDRATRIMO
	10518	IVATO	12 000 000	105	AMBOHIDRATRIMO
	10520	MAHABO	12 000 000	105	AMBOHIDRATRIMO
	10521	MAHEREZA	12 000 000	105	AMBOHIDRATRIMO
	10522	MAHITSY	12 000 000	105	AMBOHIDRATRIMO
	10523	MANANJARA	12 000 000	105	AMBOHIDRATRIMO
	10524	MANJAKAVARADRANO	12 000 000	105	AMBOHIDRATRIMO
10525	TALATAMATY	12 000 000	105	AMBOHIDRATRIMO	
10601	ALAROBIA-VATOSOLA	12 000 000	106	ANDRAMASINA	
10602	ALATSINAINY-BAKARO	12 000 000	106	ANDRAMASINA	
10603	AMBOHIMIADANA	12 000 000	106	ANDRAMASINA	
10604	ANDOHARIANA	12 000 000	106	ANDRAMASINA	
10605	ANDRAMASINA	12 000 000	106	ANDRAMASINA	
10606	ANOSIBE-TSIMILOHARANO	12 000 000	106	ANDRAMASINA	

REGION LIBELLE	CODE COMMUNE	LIBELLE COMMUNE	MONTANT/ COMMUNE en Ar	CODE DISTRICT	LIBELLE DISTRICT
	10607	FITSINJOVANA- BAKARO	12 000 000	106	ANDRAMASINA
	10608	MANDROSOA	12 000 000	106	ANDRAMASINA
	10609	SABOTSY	12 000 000	106	ANDRAMASINA
	10610	SABOTSY-MANJAKAVAHOAKA	12 000 000	106	ANDRAMASINA
	10611	TANKAFATRA	12 000 000	106	ANDRAMASINA
	10612	ANTOTOHAZO	12 000 000	106	ANDRAMASINA
	10613	ANJOMA FALIARIVO	12 000 000	106	ANDRAMASINA
	10614	MORA RANO SOA FIRASANA	12 000 000	106	ANDRAMASINA
	10701	ALAKAMISY	12 000 000	107	ANJOZOROBE
	10702	AMBATOMANOINA	12 000 000	107	ANJOZOROBE
	10703	AMBOASARY	12 000 000	107	ANJOZOROBE
	10704	AMBOHIBARY	12 000 000	107	ANJOZOROBE
	10705	AMBONGAMARINA	12 000 000	107	ANJOZOROBE
	10706	ANALAROA	12 000 000	107	ANJOZOROBE
	10707	ANJOZOROBE	12 000 000	107	ANJOZOROBE
	10708	ANTANETIBE	12 000 000	107	ANJOZOROBE
	10709	BERONONO	12 000 000	107	ANJOZOROBE
	10710	BETATAO	12 000 000	107	ANJOZOROBE
	10711	MANGAMILA	12 000 000	107	ANJOZOROBE
	10712	MAROTSIPOY	12 000 000	107	ANJOZOROBE
	10713	TSARASAOTRA -ANDONA	12 000 000	107	ANJOZOROBE
	10714	AMPARATANJONA	12 000 000	107	ANJOZOROBE
	10715	AMBOHIMANARINA MAROVAZAHA	12 000 000	107	ANJOZOROBE
	10716	ANDROVAKELY	12 000 000	107	ANJOZOROBE
	10717	BELANITRA	12 000 000	107	ANJOZOROBE
	10718	AMBOHIMIRARY	12 000 000	107	ANJOZOROBE
	10719	ANDRANOMISA	12 000 000	107	ANJOZOROBE
	10801	AMBOHITROMBY	12 000 000	108	ANKAZOBE
	10802	AMBOLOTARAKELY	12 000 000	108	ANKAZOBE
	10803	ANKAZOBE	12 000 000	108	ANKAZOBE
	10804	ANTAKAVANA	12 000 000	108	ANKAZOBE
	10805	ANTOTOHAZO	12 000 000	108	ANKAZOBE
	10806	FIADANANA	12 000 000	108	ANKAZOBE
	10807	FIHAONANA	12 000 000	108	ANKAZOBE
	10808	KIANGARA	12 000 000	108	ANKAZOBE
	10809	MAHAVELONA	12 000 000	108	ANKAZOBE
	10810	MIANTSO	12 000 000	108	ANKAZOBE
	10811	TALATA-ANGAVO	12 000 000	108	ANKAZOBE
	10812	TSARAMANDROSO	12 000 000	108	ANKAZOBE
	10813	MARONDRY	12 000 000	108	ANKAZOBE
	10814	ANDRANOMIELY	12 000 000	108	ANKAZOBE
	10815	MANGASOAVINA	12 000 000	108	ANKAZOBE
	11601	ALAROBIA	12 000 000	116	MANJAKANDRIANA
	11602	AMBANITSENA	12 000 000	116	MANJAKANDRIANA
	11603	AMBATOLAONA	12 000 000	116	MANJAKANDRIANA
	11604	AMBATOMANGA	12 000 000	116	MANJAKANDRIANA
	11605	AMBATOMENA	12 000 000	116	MANJAKANDRIANA
	11606	AMBOHIBARY	12 000 000	116	MANJAKANDRIANA
	11607	AMBOHITRANDRIAMANITRA	12 000 000	116	MANJAKANDRIANA
	11608	AMBOHITROLOMAHITSY	12 000 000	116	MANJAKANDRIANA
	11609	AMBOHITRONY	12 000 000	116	MANJAKANDRIANA
	11610	AMBOHITSEHENO	12 000 000	116	MANJAKANDRIANA
	11611	ANJEPY	12 000 000	116	MANJAKANDRIANA
	11612	ANKAZONDANDY	12 000 000	116	MANJAKANDRIANA
	11613	ANTSahalalina	12 000 000	116	MANJAKANDRIANA
	11614	BETOHO	12 000 000	116	MANJAKANDRIANA
	11615	MANJAKANDRIANA	12 000 000	116	MANJAKANDRIANA
	11616	MANTASOA	12 000 000	116	MANJAKANDRIANA
	11617	MERIKANJAKA	12 000 000	116	MANJAKANDRIANA
	11618	MIADANANDRIANA	12 000 000	116	MANJAKANDRIANA
	11619	NANDIHIZANA	12 000 000	116	MANJAKANDRIANA
	11620	RANOVAO	12 000 000	116	MANJAKANDRIANA
	11621	SADABE	12 000 000	116	MANJAKANDRIANA
	11622	SAMBAINA	12 000 000	116	MANJAKANDRIANA
	11623	SOAVINANDRIANA	12 000 000	116	MANJAKANDRIANA
	11624	AMPANEVA	12 000 000	116	MANJAKANDRIANA
	11625	AMBOHIBAO NORD	12 000 000	116	MANJAKANDRIANA
		SOUS-TOTAL ANALAMANGA	1 692 000 000		
VAKINANKARATRA	10401	ALAROBIA-ANTANAMALAZA	12 000 000	104	AMBATOLAMPY
	10402	AMBATOLAMPY	12 000 000	104	AMBATOLAMPY
	10403	AMBATONDRAKALAVAO	12 000 000	104	AMBATOLAMPY
	10404	AMBODIFARIHY-FENOMANANA	12 000 000	104	AMBATOLAMPY
	10405	AMBOHIPIHAONANA	12 000 000	104	AMBATOLAMPY
	10406	ANDRANOVELONA	12 000 000	104	AMBATOLAMPY
	10407	ANDRAVOLA/VOHIPENO/AMBOLOTARA	12 000 000	104	AMBATOLAMPY
	10408	ANDRIAMBILANY	12 000 000	104	AMBATOLAMPY
	10409	ANTAKASINA	12 000 000	104	AMBATOLAMPY

REGION LIBELLE	CODE COMMUNE	LIBELLE COMMUNE	MONTANT/ COMMUNE en Ar	CODE DISTRICT	LIBELLE DISTRICT
	10410	ANTANIMASAKA	12 000 000	104	AMBATOLAMPY
	10411	ANTSAMPANDRANO	12 000 000	104	AMBATOLAMPY
	10412	BEHENJY AFOVOANY	12 000 000	104	AMBATOLAMPY
	10413	BELAMBO-FIRAISANA	12 000 000	104	AMBATOLAMPY
	10414	MANJAKATOMPO FIRAISANA	12 000 000	104	AMBATOLAMPY
	10415	MORARANO	12 000 000	104	AMBATOLAMPY
	10416	SABOTSY-NAMATOANA	12 000 000	104	AMBATOLAMPY
	10417	TSIAFAJAVONA/ANKARATRA	12 000 000	104	AMBATOLAMPY
	10418	TSINJOARIVO	12 000 000	104	AMBATOLAMPY
	10419	ANDRIANTSIVALANA	12 000 000	104	AMBATOLAMPY
	10901	AMBATOLAHY	12 000 000	109	ANTANIFOTSY
	10902	AMBATOMIADY	12 000 000	109	ANTANIFOTSY
	10903	AMBATOTSIPIHINA	12 000 000	109	ANTANIFOTSY
	10904	AMBODIRIANA	12 000 000	109	ANTANIFOTSY
	10905	AMBOHIMANDROSO	12 000 000	109	ANTANIFOTSY
	10906	AMBOHITOMPOINA	12 000 000	109	ANTANIFOTSY
	10907	AMPITATAFIKA	12 000 000	109	ANTANIFOTSY
	10908	ANDRANOFITO-A/HIMIARAMBE	12 000 000	109	ANTANIFOTSY
	10909	ANTANIFOTSY	12 000 000	109	ANTANIFOTSY
	10910	ANTSahalava	12 000 000	109	ANTANIFOTSY
	10911	ANTSAMPANDRANO	12 000 000	109	ANTANIFOTSY
	10912	BELANITRA	12 000 000	109	ANTANIFOTSY
	10913	ANJAMANGA	12 000 000	109	ANTANIFOTSY
	10914	SOAMANANDRARINY	12 000 000	109	ANTANIFOTSY
	11001	ANTSIRABE I C.U	12 000 000	110	ANTSIRABE I
	11101	ALAKAMISY	12 000 000	111	ANTSIRABE II
	11102	ALATSINAINY IBITY	12 000 000	111	ANTSIRABE II
	11103	AMBANO	12 000 000	111	ANTSIRABE II
	11104	AMBATOMENA	12 000 000	111	ANTSIRABE II
	11105	AMBOHIBARY	12 000 000	111	ANTSIRABE II
	11106	AMBOHIDRANANDRIANA	12 000 000	111	ANTSIRABE II
	11107	AMBOHIMIARIVO	12 000 000	111	ANTSIRABE II
	11108	AMBOHITSIMANOVA	12 000 000	111	ANTSIRABE II
	11109	ANDRANOMANELATRA	12 000 000	111	ANTSIRABE II
	11110	ANTANAMBAO	12 000 000	111	ANTSIRABE II
	11111	ANTANIMANDRY	12 000 000	111	ANTSIRABE II
	11112	ANTSaotany	12 000 000	111	ANTSIRABE II
	11113	BELAZAO	12 000 000	111	ANTSIRABE II
	11114	MANANDONA	12 000 000	111	ANTSIRABE II
	11115	MANDROSOHASINA	12 000 000	111	ANTSIRABE II
	11116	MANGARANO	12 000 000	111	ANTSIRABE II
	11117	SAHANIVOTRY-MANANDONA	12 000 000	111	ANTSIRABE II
	11118	SOANINDRARINY	12 000 000	111	ANTSIRABE II
	11119	TSARAHONENANA-SAHANIVOTRY	12 000 000	111	ANTSIRABE II
	11120	VINANINKARENA	12 000 000	111	ANTSIRABE II
	11301	ALAKAMISY ANATIVATO	12 000 000	113	BETAFO
	11302	ALAROBIA BEMAHA	12 000 000	113	BETAFO
	11303	AMBATONIKOLAHY	12 000 000	113	BETAFO
	11304	AMBOHIMANAMBOLA	12 000 000	113	BETAFO
	11305	AMBOHIMASINA	12 000 000	113	BETAFO
	11306	ANDREMBESOA	12 000 000	113	BETAFO
	11309	ANTSOSO	12 000 000	113	BETAFO
	11310	BETAFO	12 000 000	113	BETAFO
	11312	INANANTONANA	12 000 000	113	BETAFO
	11313	MAHAIZA	12 000 000	113	BETAFO
	11315	MANDRITSARA-AMBOHIJATO	12 000 000	113	BETAFO
	11316	SOAVINA	12 000 000	113	BETAFO
	11317	TRITRIVA	12 000 000	113	BETAFO
	11319	ANDRANOMAFANA	12 000 000	113	BETAFO
	11320	MANOHISOA	12 000 000	113	BETAFO
	11321	ALAKAMISY MAROSOSONA	12 000 000	113	BETAFO
	11322	ANOSIARIVO-MANAPA	12 000 000	113	BETAFO
	11323	ANTOHOBE	12 000 000	113	BETAFO
	11401	AMBOHIBORONA	12 000 000	114	FARATSIHO
	11402	ANDRANOMIADY	12 000 000	114	FARATSIHO
	11403	ANTSAMPANIMHAZO	12 000 000	114	FARATSIHO
	11404	FARATSIHO	12 000 000	114	FARATSIHO
	11405	MIANDRARIVO	12 000 000	114	FARATSIHO
	11406	RAMAINADRO	12 000 000	114	FARATSIHO
	11407	VALABETOKANA	12 000 000	114	FARATSIHO
	11408	VINANINONY-NORD	12 000 000	114	FARATSIHO
	11409	VINANINONY-SUD	12 000 000	114	FARATSIHO
	12001	MANDOTO	12 000 000	120	MANDOTO
	12002	VASIANA	12 000 000	120	MANDOTO
	12004	BETSOHANA	12 000 000	120	MANDOTO
	12005	ANKAZOMIRIOTRA	12 000 000	120	MANDOTO
	12006	VINANY	12 000 000	120	MANDOTO

REGION LIBELLE	CODE COMMUNE	LIBELLE COMMUNE	MONTANT/ COMMUNE en Ar	CODE DISTRICT	LIBELLE DISTRICT
	12009	ANJOMA RAMARTINE	12 000 000	120	MANDOTO
	12010	FIDIRANA	12 000 000	120	MANDOTO
	12011	ANTANAMBAO AMBARY	12 000 000	120	MANDOTO
	12012	MAROMANDRAY	12 000 000	120	MANDOTO
	SOUS-TOTAL VAKINANKARATRA		1 080 000 000		
ITASY	11201	ALAKAMISY AMBOHIDEHIBE	12 000 000	112	ARIVONIMAMO
	11202	AMBATOMANGA MAHATSINJO	12 000 000	112	ARIVONIMAMO
	11203	AMBATOMIRAHAVAVY	12 000 000	112	ARIVONIMAMO
	11204	AMBOANANA	12 000 000	112	ARIVONIMAMO
	11205	AMBOASARY ANTAMBOLO	12 000 000	112	ARIVONIMAMO
	11206	AMBOHIMANDRY	12 000 000	112	ARIVONIMAMO
	11207	AMBOHIMASINA	12 000 000	112	ARIVONIMAMO
	11208	AMBOHIPANDRANO	12 000 000	112	ARIVONIMAMO
	11209	AMBOHITRAMBO	12 000 000	112	ARIVONIMAMO
	11210	AMPAHIMANGA	12 000 000	112	ARIVONIMAMO
	11211	ANTENIMBE	12 000 000	112	ARIVONIMAMO
	11212	ARIVONIMAMO I	12 000 000	112	ARIVONIMAMO
	11213	ARIVONIMAMO II	12 000 000	112	ARIVONIMAMO
	11214	IMERINTSIATOSIKA	12 000 000	112	ARIVONIMAMO
	11215	MAHATSINJO EST	12 000 000	112	ARIVONIMAMO
	11216	MANALALONDO	12 000 000	112	ARIVONIMAMO
	11217	MAROFANGADY	12 000 000	112	ARIVONIMAMO
	11218	MIANTSOARIVO	12 000 000	112	ARIVONIMAMO
	11219	MORAFENO	12 000 000	112	ARIVONIMAMO
	11220	MORARANO ANTONGONA	12 000 000	112	ARIVONIMAMO
	11221	RAMBOLAMASOANDRO AND.	12 000 000	112	ARIVONIMAMO
	11222	MIANDRANDRA	12 000 000	112	ARIVONIMAMO
	11223	TALATA TSIMADILO	12 000 000	112	ARIVONIMAMO
	11701	AMBATOMANJAKA	12 000 000	117	MIARINARIVO
	11702	ANALAVORY	12 000 000	117	MIARINARIVO
	11703	ANDOLOFOTSY	12 000 000	117	MIARINARIVO
	11704	ANOSIBE-IFANJA	12 000 000	117	MIARINARIVO
	11705	MANAZARY	12 000 000	117	MIARINARIVO
	11706	MANDIAVATO	12 000 000	117	MIARINARIVO
	11707	MIARINARIVO I	12 000 000	117	MIARINARIVO
	11708	MIARINARIVO II	12 000 000	117	MIARINARIVO
	11709	SAROBARATRA-IFANJA	12 000 000	117	MIARINARIVO
	11710	SOAMAHAMANINA	12 000 000	117	MIARINARIVO
	11711	SOAVIMBAZAHA	12 000 000	117	MIARINARIVO
	11712	ZOMA-BEALOKA	12 000 000	117	MIARINARIVO
	11713	ALATSINAINIKELY	12 000 000	117	MIARINARIVO
	11714	ANTOBY-EST	12 000 000	117	MIARINARIVO
	11801	AMBATOASANA-AFOVOANY	12 000 000	118	SOAVINANDRIANA
	11802	AMBEROMANGA	12 000 000	118	SOAVINANDRIANA
	11803	AMBOHIBAHOAKA-ANKISABE	12 000 000	118	SOAVINANDRIANA
	11804	AMPARAKY-SARODRIVOTRA	12 000 000	118	SOAVINANDRIANA
	11805	AMPARY	12 000 000	118	SOAVINANDRIANA
	11806	AMPEFY	12 000 000	118	SOAVINANDRIANA
	11807	ANKARANANA-TIAFANDROSOANA	12 000 000	118	SOAVINANDRIANA
	11808	ANTANETIBE	12 000 000	118	SOAVINANDRIANA
	11809	DONDONA	12 000 000	118	SOAVINANDRIANA
	11810	MAHAVELONA	12 000 000	118	SOAVINANDRIANA
	11811	MANANASY-TSITAKONDAZA	12 000 000	118	SOAVINANDRIANA
	11812	MANDIAVATO-MASINDRAY	12 000 000	118	SOAVINANDRIANA
	11813	SOAVINANDRIANA	12 000 000	118	SOAVINANDRIANA
	11814	TAMPONALA	12 000 000	118	SOAVINANDRIANA
	11815	AMPARIBOHITRA	12 000 000	118	SOAVINANDRIANA
	11816	AMBOHIDANERANA	12 000 000	118	SOAVINANDRIANA
	SOUS-TOTAL ITASY		636 000 000		
BONGOLAVA	11501	AMBATOMAINTY-SUD	12 000 000	115	FENOARIVIBE
	11502	AMBOHITROMBY	12 000 000	115	FENOARIVIBE
	11503	FENOARIVIBE	12 000 000	115	FENOARIVIBE
	11504	FIRAVAHANA	12 000 000	115	FENOARIVIBE
	11505	KIRANOMENA	12 000 000	115	FENOARIVIBE
	11506	MORARANO- MAROTAMPONA	12 000 000	115	FENOARIVIBE
	11507	TSINJOARIVO	12 000 000	115	FENOARIVIBE
	11508	MAHAJEBY	12 000 000	115	FENOARIVIBE
	11509	ANDRIAMPOTSY	12 000 000	115	FENOARIVIBE
	11510	MANGATANY	12 000 000	115	FENOARIVIBE
	11901	AMBALANIRANA	12 000 000	119	TSIROANOMANDIDY
	11902	AMBARARATABE (BEMAMAHATAZANA-SOANAFINDRA	12 000 000	119	TSIROANOMANDIDY
	11903	AMBATOLAMPY	12 000 000	119	TSIROANOMANDIDY
	11904	ANOSY	12 000 000	119	TSIROANOMANDIDY
	11905	ANKADINONDY SAKAY	12 000 000	119	TSIROANOMANDIDY
	11906	ANKERANA AVARATRA	12 000 000	119	TSIROANOMANDIDY

REGION LIBELLE	CODE COMMUNE	LIBELLE COMMUNE	MONTANT/ COMMUNE en Ar	CODE DISTRICT	LIBELLE DISTRICT
	11907	BELOBAKA	12 000 000	119	TSIROANOMANDIDY
	11908	BEMAHATAZANA	12 000 000	119	TSIROANOMANDIDY
	11909	BEVATO	12 000 000	119	TSIROANOMANDIDY
	11910	FIERENANA	12 000 000	119	TSIROANOMANDIDY
	11911	MAHASOLO	12 000 000	119	TSIROANOMANDIDY
	11912	MAROHARONA	12 000 000	119	TSIROANOMANDIDY
	11913	MIANDRARIVO	12 000 000	119	TSIROANOMANDIDY
	11914	SOANIERANA	12 000 000	119	TSIROANOMANDIDY
	11915	TSINJOARIVO IMANGA	12 000 000	119	TSIROANOMANDIDY
	11916	TSIROA/MANDIDY-FIHAONANA	12 000 000	119	TSIROANOMANDIDY
	11917	TSIROA/MANDIDY-RENIVOHITRA	12 000 000	119	TSIROANOMANDIDY
	11918	MAROTAMPONA	12 000 000	119	TSIROANOMANDIDY
	11919	ANTSahalava	12 000 000	119	TSIROANOMANDIDY
	11920	FIADANANTSOA	12 000 000	119	TSIROANOMANDIDY
	SOUS-TOTAL BONGOLAVA		312 000 000		
DIANA	20101	DIEGO-SUAREZ	12 000 000	201	ANTSIRANANA I
	20201	ANDRAFIABE	12 000 000	202	ANTSIRANANA II
	20202	ANDRANOFANJAVA	12 000 000	202	ANTSIRANANA II
	20203	ANDRANOVONDRONINA	12 000 000	202	ANTSIRANANA II
	20204	ANIVORANO AVARATRA	12 000 000	202	ANTSIRANANA II
	20205	ANKARONGANA	12 000 000	202	ANTSIRANANA II
	20206	ANKETRABE	12 000 000	202	ANTSIRANANA II
	20207	ANTSAHAMPANO	12 000 000	202	ANTSIRANANA II
	20208	ANTSALAKA	12 000 000	202	ANTSIRANANA II
	20209	BOBASAKOA	12 000 000	202	ANTSIRANANA II
	20210	JOFFRE-VILLE	12 000 000	202	ANTSIRANANA II
	20211	MAHALINA	12 000 000	202	ANTSIRANANA II
	20212	MAHAVANONA	12 000 000	202	ANTSIRANANA II
	20213	MANGAOKA	12 000 000	202	ANTSIRANANA II
	20214	MOSOROLAVA	12 000 000	202	ANTSIRANANA II
	20215	RAMENA	12 000 000	202	ANTSIRANANA II
	20216	SADJOAVATO	12 000 000	202	ANTSIRANANA II
	20217	SAKARAMY	12 000 000	202	ANTSIRANANA II
	20218	ANTANAMITARINA	12 000 000	202	ANTSIRANANA II
	20219	AMBONDRONA	12 000 000	202	ANTSIRANANA II
	20220	BOBAKILANDY	12 000 000	202	ANTSIRANANA II
	20221	ANTSOHA	12 000 000	202	ANTSIRANANA II
	20222	AMBOLOBOZOBE	12 000 000	202	ANTSIRANANA II
	20223	ANTSAKOABE	12 000 000	202	ANTSIRANANA II
	20401	AMBAKIRANO	12 000 000	204	AMBILOBE
	20402	AMBARAKARAKA	12 000 000	204	AMBILOBE
	20403	AMBATOBEN'ANJAVY	12 000 000	204	AMBILOBE
	20404	AMBILOBE	12 000 000	204	AMBILOBE
	20405	AMBODIBONARA	12 000 000	204	AMBILOBE
	20406	AMPONDROLAVA	12 000 000	204	AMBILOBE
	20407	ANABORANO IFASY	12 000 000	204	AMBILOBE
	20408	ANJIABE-HAUT	12 000 000	204	AMBILOBE
	20409	ANTSARAVIBE	12 000 000	204	AMBILOBE
	20410	ANTSOHIMBONDRONA	12 000 000	204	AMBILOBE
	20411	BERAMANJA	12 000 000	204	AMBILOBE
	20412	BETSIKA	12 000 000	204	AMBILOBE
	20413	MANAMBATO	12 000 000	204	AMBILOBE
	20414	MANTALY	12 000 000	204	AMBILOBE
	20415	TANAMBAO MARIVORAHONA	12 000 000	204	AMBILOBE
	20416	ANTANABE	12 000 000	204	AMBILOBE
	20417	SIRAMA	12 000 000	204	AMBILOBE
	20301	AMBALAHONKO	12 000 000	203	AMBANJA
	20302	AMBANJA	12 000 000	203	AMBANJA
	20303	AMBODIMANGA RAMENA	12 000 000	203	AMBANJA
	20304	AMBOHIMARINA	12 000 000	203	AMBANJA
	20305	ANKATAFA	12 000 000	203	AMBANJA
	20306	ANKINGAMELOKA	12 000 000	203	AMBANJA
	20307	ANOROTSANGANA	12 000 000	203	AMBANJA
	20308	ANTAFIAMBOTRY	12 000 000	203	AMBANJA
	20309	ANTRANOKARANY	12 000 000	203	AMBANJA
	20310	ANTSAKOAMANONDRO	12 000 000	203	AMBANJA
	20311	ANTSATSAKA	12 000 000	203	AMBANJA
	20312	ANTSIRABE	12 000 000	203	AMBANJA
	20313	BEMANEVIKY HAUT SAMBIRANO	12 000 000	203	AMBANJA
	20314	BEMANIVIKY OUEST	12 000 000	203	AMBANJA
	20315	DJANGO	12 000 000	203	AMBANJA
	20316	MAHERIVARATRA	12 000 000	203	AMBANJA
	20317	MAROTOLANA	12 000 000	203	AMBANJA
	20318	MAROVATO	12 000 000	203	AMBANJA
	20319	AMBOHIMENA	12 000 000	203	AMBANJA
	20320	AMBALIHA	12 000 000	203	AMBANJA
	20321	BENAVONY	12 000 000	203	AMBANJA

REGION LIBELLE	CODE COMMUNE	LIBELLE COMMUNE	MONTANT/ COMMUNE en Ar	CODE DISTRICT	LIBELLE DISTRICT
	20322	AMBOHITRANDRIANA	12 000 000	203	AMBANJA
	20323	MAEVATANANA	12 000 000	203	AMBANJA
	20324	ANTSAHABE CENTRE	12 000 000	203	AMBANJA
	20705	CU NOSY BE	12 000 000	207	NOSY BE
	SOUS-TOTAL DIANA		792 000 000		
SAVA	20501	AMBALAMANASY II	12 000 000	205	ANDAPA
	20502	AMBODIANGEZOKA	12 000 000	205	ANDAPA
	20503	AMBODIMANGA I	12 000 000	205	ANDAPA
	20504	ANDAPA	12 000 000	205	ANDAPA
	20505	ANDRAKATA	12 000 000	205	ANDAPA
	20506	ANDRANOMENA	12 000 000	205	ANDAPA
	20507	ANJIALAVABE	12 000 000	205	ANDAPA
	20508	ANKIAKABE NORD	12 000 000	205	ANDAPA
	20509	ANOVIARA	12 000 000	205	ANDAPA
	20510	ANTSAHAMENA	12 000 000	205	ANDAPA
	20511	BEALAMPONA	12 000 000	205	ANDAPA
	20512	BELAOKA-MAROVATO	12 000 000	205	ANDAPA
	20513	BETSAKOTSAKO	12 000 000	205	ANDAPA
	20514	DOANY	12 000 000	205	ANDAPA
	20515	MAROVATO	12 000 000	205	ANDAPA
	20516	MATSOHELY	12 000 000	205	ANDAPA
	20517	TANANDAVA	12 000 000	205	ANDAPA
	20518	BELAOKA LOKOHO	12 000 000	205	ANDAPA
	20519	AMBALAVELONA	12 000 000	205	ANDAPA
	20520	AMBODIDIVAINA	12 000 000	205	ANDAPA
	20521	ANDASIBE KOBAHENA	12 000 000	205	ANDAPA
	20601	AMBALABE	12 000 000	206	ANTALAHA
	20602	AMBINANIFAHO	12 000 000	206	ANTALAHA
	20603	AMBOHITRALANANA	12 000 000	206	ANTALAHA
	20604	AMPAHANA	12 000 000	206	ANTALAHA
	20605	AMPOHIBE	12 000 000	206	ANTALAHA
	20606	ANTALAHA	12 000 000	206	ANTALAHA
	20607	ANTANANAMBO	12 000 000	206	ANTALAHA
	20608	ANTOMBANA	12 000 000	206	ANTALAHA
	20609	ANTSAHANORO	12 000 000	206	ANTALAHA
	20610	ANTSAMBALAHY	12 000 000	206	ANTALAHA
	20611	LANJARIVO	12 000 000	206	ANTALAHA
	20612	MAROFINARITRA	12 000 000	206	ANTALAHA
	20613	VINANIVAO	12 000 000	206	ANTALAHA
	20614	SARAHANDRANO	12 000 000	206	ANTALAHA
	20615	ANDAMPY	12 000 000	206	ANTALAHA
	20616	AMPANA VOANA	12 000 000	206	ANTALAHA
	20617	MANAKAMBAHINY ANKAVIA	12 000 000	206	ANTALAHA
	20618	SAHANTAHA	12 000 000	206	ANTALAHA
	20801	AMBATOAFO (FIR. BEANATSINDRA)	12 000 000	208	SAMBAVA
	20802	AMBOANGIBE	12 000 000	208	SAMBAVA
	20803	AMBODIAMPANA	12 000 000	208	SAMBAVA
	20804	AMBODIVOARA	12 000 000	208	SAMBAVA
	20805	AMBOHIMALAZA	12 000 000	208	SAMBAVA
	20806	AMBOHIMITSINJO	12 000 000	208	SAMBAVA
	20807	ANAMALAHO	12 000 000	208	SAMBAVA
	20808	ANDRAHANJO	12 000 000	208	SAMBAVA
	20809	ANDRATAMARINA(FIR. ANTSIRADRANO)	12 000 000	208	SAMBAVA
	20810	ANJANGOVERATRA	12 000 000	208	SAMBAVA
	20811	ANJIALAVA	12 000 000	208	SAMBAVA
	20812	ANJINJAOMBY	12 000 000	208	SAMBAVA
	20813	ANTINDRA	12 000 000	208	SAMBAVA
	20814	ANTSAHAVARIBE	12 000 000	208	SAMBAVA
	20815	ANTSAMBAHARO (FIR. ANDASIBE)	12 000 000	208	SAMBAVA
	20816	BEMANEVIKA	12 000 000	208	SAMBAVA
	20817	BEVONOTRA	12 000 000	208	SAMBAVA
	20818	FARAHALANA	12 000 000	208	SAMBAVA
	20819	MAROAMBIHY	12 000 000	208	SAMBAVA
	20820	MAROGAONA	12 000 000	208	SAMBAVA
	20821	MAROJALA	12 000 000	208	SAMBAVA
	20822	MORAFENO	12 000 000	208	SAMBAVA
	20823	NOSIHARINA	12 000 000	208	SAMBAVA
	20824	SAMBAVA	12 000 000	208	SAMBAVA
	20825	TANAMBAO-DAOUD	12 000 000	208	SAMBAVA
	20826	ANDREMBONA	12 000 000	208	SAMBAVA
	20827	ANDAPABE	12 000 000	208	SAMBAVA
	20828	MAHASOA ATINDRA	12 000 000	208	SAMBAVA
	20901	AMBALASATRANA	12 000 000	209	VOHEMAR
	20902	AMBINANIN'ANDRAVORY	12 000 000	209	VOHEMAR
	20903	AMBORIALA	12 000 000	209	VOHEMAR
	20904	AMPANEFENA	12 000 000	209	VOHEMAR
	20905	AMPISIKINANA	12 000 000	209	VOHEMAR

REGION LIBELLE	CODE COMMUNE	LIBELLE COMMUNE	MONTANT/ COMMUNE en Ar	CODE DISTRICT	LIBELLE DISTRICT
	20906	AMPONDRA	12 000 000	209	VOHEMAR
	20907	ANDRAFENKONA	12 000 000	209	VOHEMAR
	20908	ANDRAVORY	12 000 000	209	VOHEMAR
	20909	ANTSAAHVARIBE	12 000 000	209	VOHEMAR
	20910	ANTSIRABE NORD	12 000 000	209	VOHEMAR
	20911	BELAMBO	12 000 000	209	VOHEMAR
	20912	BOBAKINDRO	12 000 000	209	VOHEMAR
	20913	DARAINA	12 000 000	209	VOHEMAR
	20914	FANAMBANA	12 000 000	209	VOHEMAR
	20915	MAROMOKOTRA-LOKY	12 000 000	209	VOHEMAR
	20916	MILANOVA	12 000 000	209	VOHEMAR
	20917	NOSIBE	12 000 000	209	VOHEMAR
	20918	TSARABARIA	12 000 000	209	VOHEMAR
	20919	VOHEMAR-CENTRE	12 000 000	209	VOHEMAR
	SOUS-TOTAL SAVA		1 032 000 000		
MATSIATRA AMBONY	30101	C.U. FIANARANTSOA I	12 000 000	301	FIANARANTSOA I
	30301	AMBALAVAO	12 000 000	303	AMBALAVAO
	30302	AMBINANINDOVOKA	12 000 000	303	AMBALAVAO
	30303	AMBINANIROA	12 000 000	303	AMBALAVAO
	30304	AMBOHIMAHAMASINA	12 000 000	303	AMBALAVAO
	30305	AMBOHIMANDROSO	12 000 000	303	AMBALAVAO
	30306	ANDRAINJATO	12 000 000	303	AMBALAVAO
	30307	ANJOMA	12 000 000	303	AMBALAVAO
	30308	ANKARAMENA	12 000 000	303	AMBALAVAO
	30309	BESOA	12 000 000	303	AMBALAVAO
	30310	FENOARIVO	12 000 000	303	AMBALAVAO
	30311	IARINTSENA	12 000 000	303	AMBALAVAO
	30312	KIRANO-SOAMIFANARAKA	12 000 000	303	AMBALAVAO
	30313	MAHAZONY	12 000 000	303	AMBALAVAO
	30314	MANAMISOA	12 000 000	303	AMBALAVAO
	30315	MIARINARIVO	12 000 000	303	AMBALAVAO
	30316	SENDRISOA	12 000 000	303	AMBALAVAO
	30317	VOHITSAOKA	12 000 000	303	AMBALAVAO
	30318	NAMOLY	12 000 000	303	AMBALAVAO
	30319	VOLAMENA	12 000 000	303	AMBALAVAO
	30501	AMBALAKINDRESY	12 000 000	305	AMBOHIMAHASOA
	30502	AMBATOSOA	12 000 000	305	AMBOHIMAHASOA
	30503	AMBOHIMAHASOA	12 000 000	305	AMBOHIMAHASOA
	30504	AMBOHINAMBOARINA	12 000 000	305	AMBOHIMAHASOA
	30505	AMPITANA	12 000 000	305	AMBOHIMAHASOA
	30506	ANKAFINA	12 000 000	305	AMBOHIMAHASOA
	30507	ANKERANA	12 000 000	305	AMBOHIMAHASOA
	30508	BEFETA	12 000 000	305	AMBOHIMAHASOA
	30509	CAMP ROBIN	12 000 000	305	AMBOHIMAHASOA
	30510	FIADANANA	12 000 000	305	AMBOHIMAHASOA
	30511	ISAKA	12 000 000	305	AMBOHIMAHASOA
	30512	KALALAO	12 000 000	305	AMBOHIMAHASOA
	30513	MANANDROY	12 000 000	305	AMBOHIMAHASOA
	30514	MORAFENO	12 000 000	305	AMBOHIMAHASOA
	30515	SAHAVE	12 000 000	305	AMBOHIMAHASOA
	30516	SAHATONA	12 000 000	305	AMBOHIMAHASOA
	30517	VOHIPOSA	12 000 000	305	AMBOHIMAHASOA
	30518	VOHITRARIVO	12 000 000	305	AMBOHIMAHASOA
	31401	AMBATOMAINTY	12 000 000	314	IKALAMAVONY
	31402	FITAMPITO	12 000 000	314	IKALAMAVONY
	31403	IKALAMAVONY	12 000 000	314	IKALAMAVONY
	31404	MANGIDY	12 000 000	314	IKALAMAVONY
	31405	TANANAMARINA SAKAY	12 000 000	314	IKALAMAVONY
	31406	SOLILA	12 000 000	314	IKALAMAVONY
	31407	TANAMARINA BEKISOPA	12 000 000	314	IKALAMAVONY
	31408	TSITONDROINA	12 000 000	314	IKALAMAVONY
32401	IVOAMBA	12 000 000	324	LALANGINA	
32402	MAHATSINJONY	12 000 000	324	LALANGINA	
32403	SAHAMBAVY	12 000 000	324	LALANGINA	
32404	TAINDAMBO	12 000 000	324	LALANGINA	
32405	ALAKAMISY-AMBOHIMAHA	12 000 000	324	LALANGINA	
32406	ALATSINAINY-IALAMARINA	12 000 000	324	LALANGINA	
32407	AMBALAKELY	12 000 000	324	LALANGINA	
32408	AMBALAMAHASOA	12 000 000	324	LALANGINA	
32409	ANDRAINJATO CENTRE	12 000 000	324	LALANGINA	
32410	ANDRAINJATO EST	12 000 000	324	LALANGINA	
32411	ANDROY	12 000 000	324	LALANGINA	
32412	FANDRANDAVA	12 000 000	324	LALANGINA	
32413	IALANANINDRO	12 000 000	324	LALANGINA	
32414	AMPATSY AMPANGABE	12 000 000	324	LALANGINA	
32415	SAFATA	12 000 000	324	LALANGINA	
32416	VINANINORO ANDREFANA	12 000 000	324	LALANGINA	

REGION LIBELLE	CODE COMMUNE	LIBELLE COMMUNE	MONTANT/ COMMUNE en Ar	CODE DISTRICT	LIBELLE DISTRICT
	32501	AMBALAMIDERA-II	12 000 000	325	ISANDRA
	32502	AMBONDRONA	12 000 000	325	ISANDRA
	32503	ANDOHARANOMAITSO	12 000 000	325	ISANDRA
	32504	ANJOMA-ITSARA	12 000 000	325	ISANDRA
	32505	ANKARINARIVO-MANIRISOA	12 000 000	325	ISANDRA
	32506	FANJAKANA	12 000 000	325	ISANDRA
	32507	IAVONOMBY-VOHIBOLA	12 000 000	325	ISANDRA
	32508	ISORANA	12 000 000	325	ISANDRA
	32509	MAHAZOARIVO	12 000 000	325	ISANDRA
	32510	NASANDRATRONY	12 000 000	325	ISANDRA
	32511	SOATANANA	12 000 000	325	ISANDRA
	32512	AMBALAMIDERA AMBOHIMANANA	12 000 000	325	ISANDRA
	32513	ANDREAMALAMA	12 000 000	325	ISANDRA
	32601	ALAKAMISY-ITENINA	12 000 000	326	VOHIBATO
	32602	ANDRANOMIDITRA	12 000 000	326	VOHIBATO
	32603	ANDRANOVORIVATO	12 000 000	326	VOHIBATO
	32604	ANKAROMALAZA-MIFANASOA	12 000 000	326	VOHIBATO
	32605	IHAZOARA	12 000 000	326	VOHIBATO
	32606	MAHADITRA	12 000 000	326	VOHIBATO
	32607	MAHASOABE	12 000 000	326	VOHIBATO
	32608	MANEVA	12 000 000	326	VOHIBATO
	32609	SOAINDRANA	12 000 000	326	VOHIBATO
	32610	TALATA-AMPANO	12 000 000	326	VOHIBATO
	32611	VINANITELO	12 000 000	326	VOHIBATO
	32612	VOHIBATO-ANDREFANA	12 000 000	326	VOHIBATO
	32613	VOHIMARINA	12 000 000	326	VOHIBATO
	32614	VOHITRAFENO	12 000 000	326	VOHIBATO
	32615	ANJANOMANONA TSIAMI AVAKA	12 000 000	326	VOHIBATO
	32616	LAMOSINA	12 000 000	326	VOHIBATO
	SOUS-TOTAL MATSIATRA AMBONY		1 092 000 000		
AMORON'I MANIA	30401	AMBATOFINANDRAHANA	12 000 000	304	AMBATOFINANDRAHANA
	30402	AMBATOMIFANONGOA	12 000 000	304	AMBATOFINANDRAHANA
	30403	AMBONDROMISOTRA	12 000 000	304	AMBATOFINANDRAHANA
	30404	AMBOROMPOTSY	12 000 000	304	AMBATOFINANDRAHANA
	30405	FENOARIVO	12 000 000	304	AMBATOFINANDRAHANA
	30406	ITREMO	12 000 000	304	AMBATOFINANDRAHANA
	30407	MANDROSONORO	12 000 000	304	AMBATOFINANDRAHANA
	30408	MANGATABOAHANGY	12 000 000	304	AMBATOFINANDRAHANA
	30409	SOAVINA	12 000 000	304	AMBATOFINANDRAHANA
	30601	ALAKAMISY-AMBOHIJATO	12 000 000	306	AMBOSITRA
	30602	AMBALAMANAKANA	12 000 000	306	AMBOSITRA
	30603	AMBATOFITORAHANA	12 000 000	306	AMBOSITRA
	30604	AMBINANINDRANO	12 000 000	306	AMBOSITRA
	30605	AMBOHIMITOMBO	12 000 000	306	AMBOSITRA
	30606	AMBOSITRA	12 000 000	306	AMBOSITRA
	30607	AMBOSITRA-II	12 000 000	306	AMBOSITRA
	30608	ANDINA-FIRAISANA	12 000 000	306	AMBOSITRA
	30609	ANKAZOAMBO	12 000 000	306	AMBOSITRA
	30610	ANTOETRA	12 000 000	306	AMBOSITRA
	30611	FAHIZAY-AMBATOLAHIMASINA	12 000 000	306	AMBOSITRA
	30612	IHADILANANA-AMBOHINAMBOARINA	12 000 000	306	AMBOSITRA
	30613	ILAKA-AFOVOANY	12 000 000	306	AMBOSITRA
	30614	IMERINA-IMADY	12 000 000	306	AMBOSITRA
	30615	IVATO CENTRE	12 000 000	306	AMBOSITRA
	30616	IVONY-MIARAMIASA	12 000 000	306	AMBOSITRA
	30617	KIANJANDRAKEFINA	12 000 000	306	AMBOSITRA
	30618	MAHAZINA-AMBOHIPIERENANA	12 000 000	306	AMBOSITRA
	30619	MAROSOA	12 000 000	306	AMBOSITRA
	30620	SAHATSIHO-AMBOHIMANJAKA	12 000 000	306	AMBOSITRA
	30621	TSARASAO TRA	12 000 000	306	AMBOSITRA
	30622	AMBOHIMITOMBO II	12 000 000	306	AMBOSITRA
	30623	VOHIDAHY	12 000 000	306	AMBOSITRA
	30624	AMBOHIPERIVOANA	12 000 000	306	AMBOSITRA
	30625	ANKAZOTSARARAVINA	12 000 000	306	AMBOSITRA
	30801	ALAKAMISY-AMBOHIMAHAZO	12 000 000	308	FANDRIANA
	30802	ANKARINORO	12 000 000	308	FANDRIANA
	30803	BETSIMISOTRA	12 000 000	308	FANDRIANA
	30804	FANDRIANA	12 000 000	308	FANDRIANA
	30805	FIADANANA	12 000 000	308	FANDRIANA
	30806	IMITO	12 000 000	308	FANDRIANA
	30807	MAHAZOARIVO	12 000 000	308	FANDRIANA
	30808	MIARINAVARATRA	12 000 000	308	FANDRIANA
	30809	MILAMAINA	12 000 000	308	FANDRIANA
	30810	SAHAMADIO-FISAKANA	12 000 000	308	FANDRIANA
	30811	SANDRANDAHY	12 000 000	308	FANDRIANA
	30812	TATAMALAZA	12 000 000	308	FANDRIANA
	30813	TSARAZAZA	12 000 000	308	FANDRIANA

REGION LIBELLE	CODE COMMUNE	LIBELLE COMMUNE	MONTANT/ COMMUNE en Ar	CODE DISTRICT	LIBELLE DISTRICT
	30814	ISANDRANDAHY AMBONY	12 000 000	308	FANDRIANA
	30815	SOANAKAMBANA	12 000 000	308	FANDRIANA
	32301	AMBATOMARINA	12 000 000	323	MANANDRIANA
	32302	AMBOHIMHAZO	12 000 000	323	MANANDRIANA
	32303	AMBOHIMILANJA	12 000 000	323	MANANDRIANA
	32304	AMBOHIPO	12 000 000	323	MANANDRIANA
	32305	AMBOVOMBE-AFOVOANY	12 000 000	323	MANANDRIANA
	32306	ANJOMA-NANDIHIZANA	12 000 000	323	MANANDRIANA
	32307	ANJOMAN'ANKONA	12 000 000	323	MANANDRIANA
	32308	ANKADITANY	12 000 000	323	MANANDRIANA
	32309	TALATA-VOHIMENA	12 000 000	323	MANANDRIANA
	32310	VINANY-ANDAKATANIKEY	12 000 000	323	MANANDRIANA
	32311	ILANJONA	12 000 000	323	MANANDRIANA
	32312	SOATANANA	12 000 000	323	MANANDRIANA
	SOUS-TOTAL AMORON'I MANIA		732 000 000		
SUD-EST	30701	ANTANINARENINA	12 000 000	307	BEFOTAKA-SUD
	30702	ANTONDABE	12 000 000	307	BEFOTAKA-SUD
	30703	BEFOTAKA	12 000 000	307	BEFOTAKA-SUD
	30704	BEHARENA	12 000 000	307	BEFOTAKA-SUD
	30705	MAROVITSIKA	12 000 000	307	BEFOTAKA-SUD
	30706	RANOTSARA-ATSIMO	12 000 000	307	BEFOTAKA-SUD
	30707	BEKOFafa - ATSIMO	12 000 000	307	BEFOTAKA-SUD
	30708	INOSY	12 000 000	307	BEFOTAKA-SUD
	30709	ANTOKOBORITelo	12 000 000	307	BEFOTAKA-SUD
	30901	AMBALATANY	12 000 000	309	FARAFANGANA
	30902	AMBALAVATO	12 000 000	309	FARAFANGANA
	30903	AMBOHIGOGO	12 000 000	309	FARAFANGANA
	30904	AMBOHIMANDROSO	12 000 000	309	FARAFANGANA
	30905	AMPOROFORO	12 000 000	309	FARAFANGANA
	30906	ANKARANA-MIRAIHINA	12 000 000	309	FARAFANGANA
	30907	ANOSIVelo	12 000 000	309	FARAFANGANA
	30908	ANOSY	12 000 000	309	FARAFANGANA
	30909	ANTSERANAMBE	12 000 000	309	FARAFANGANA
	30910	BERETRA-BEVOAY	12 000 000	309	FARAFANGANA
	30911	EFATSY-ANANDROZA	12 000 000	309	FARAFANGANA
	30912	ETROTROKA	12 000 000	309	FARAFANGANA
	30913	EVATO	12 000 000	309	FARAFANGANA
	30914	FARAFANGANA	12 000 000	309	FARAFANGANA
	30915	FENOARIVO	12 000 000	309	FARAFANGANA
	30916	IABOHAZO	12 000 000	309	FARAFANGANA
	30917	IHOROMBE	12 000 000	309	FARAFANGANA
	30918	IVANDRIKA	12 000 000	309	FARAFANGANA
	30919	MAHABO-MANANIVO	12 000 000	309	FARAFANGANA
	30920	MAHAFASA-AFOVOANY	12 000 000	309	FARAFANGANA
	30921	MAHAVELO	12 000 000	309	FARAFANGANA
	30922	MAHERIRATY	12 000 000	309	FARAFANGANA
	30923	MANAMBOTRA-ATSIMO	12 000 000	309	FARAFANGANA
	30924	MAROVANDRIKA	12 000 000	309	FARAFANGANA
	30925	SAHAMADIO	12 000 000	309	FARAFANGANA
	30926	TANGAINONY	12 000 000	309	FARAFANGANA
	30927	TOVONA	12 000 000	309	FARAFANGANA
	30928	VOHILENGO	12 000 000	309	FARAFANGANA
	30929	VOHIMASY	12 000 000	309	FARAFANGANA
	30930	VOHITROMBY	12 000 000	309	FARAFANGANA
	30932	AMBALAVATO-ANTEVATO	12 000 000	309	FARAFANGANA
	30933	NAMOHORA-IABORANO	12 000 000	309	FARAFANGANA
	30931	VOHILAVAN'I MANAMPATRA	12 000 000	309	FARAFANGANA
	31801	ANDRANOLALINA	12 000 000	318	MIDONGY-ATSIMO
	31802	ANKAZOVELO	12 000 000	318	MIDONGY-ATSIMO
	31803	IVONDRO (EX. LAVARATY)	12 000 000	318	MIDONGY-ATSIMO
	31804	MALIORANO (ZARA)	12 000 000	318	MIDONGY-ATSIMO
	31805	MIDONGY-ATSIMO	12 000 000	318	MIDONGY-ATSIMO
	31806	SOAKIBANY (EX. LAVARATY)	12 000 000	318	MIDONGY-ATSIMO
	31807	BEVAHO	12 000 000	318	MIDONGY-ATSIMO
	32001	AMBATOLAVA	12 000 000	320	VANGAINDRANO
	32002	AMBONGO	12 000 000	320	VANGAINDRANO
	32003	AMPARIHY-ATSINANANA	12 000 000	320	VANGAINDRANO
	32004	AMPASIMALEMY	12 000 000	320	VANGAINDRANO
	32005	AMPATAKA	12 000 000	320	VANGAINDRANO
	32006	ANILOBE	12 000 000	320	VANGAINDRANO
	32007	BEKARAOKY	12 000 000	320	VANGAINDRANO
	32008	BEVATA	12 000 000	320	VANGAINDRANO
	32009	FENOAMBANY	12 000 000	320	VANGAINDRANO
	32010	IARA	12 000 000	320	VANGAINDRANO
	32011	ISAHARA	12 000 000	320	VANGAINDRANO
	32012	KARIMBARY	12 000 000	320	VANGAINDRANO
	32013	LOHAFARY	12 000 000	320	VANGAINDRANO

REGION LIBELLE	CODE COMMUNE	LIBELLE COMMUNE	MONTANT/ COMMUNE en Ar	CODE DISTRICT	LIBELLE DISTRICT
	32014	LOPARY	12 000 000	320	VANGAINDRANO
	32015	MANAMBONDRO	12 000 000	320	VANGAINDRANO
	32016	MAROKIBO	12 000 000	320	VANGAINDRANO
	32017	MASIANAKA	12 000 000	320	VANGAINDRANO
	32018	MATANGA	12 000 000	320	VANGAINDRANO
	32019	RANOMENA	12 000 000	320	VANGAINDRANO
	32020	SANDRAVINANY	12 000 000	320	VANGAINDRANO
	32021	SOAMANOVA	12 000 000	320	VANGAINDRANO
	32022	TSIANOFA	12 000 000	320	VANGAINDRANO
	32023	TSIATELY	12 000 000	320	VANGAINDRANO
	32024	VANGAINDRANO	12 000 000	320	VANGAINDRANO
	32025	VATANATO	12 000 000	320	VANGAINDRANO
	32026	VOHIMALAZA	12 000 000	320	VANGAINDRANO
	32027	VOHIPAHO	12 000 000	320	VANGAINDRANO
	32028	VOHITRAMBO	12 000 000	320	VANGAINDRANO
	32029	BEMA	12 000 000	320	VANGAINDRANO
	32030	FONILAZA	12 000 000	320	VANGAINDRANO
	32031	MAHABE	12 000 000	320	VANGAINDRANO
	32201	AMBOHIMANA	12 000 000	322	VONDROZO
	32202	ANANDRAVY	12 000 000	322	VONDROZO
	32203	ANDAKANA	12 000 000	322	VONDROZO
	32204	ANTOKONALA	12 000 000	322	VONDROZO
	32205	IAMONTA	12 000 000	322	VONDROZO
	32206	IVATO	12 000 000	322	VONDROZO
	32207	KARIANGA	12 000 000	322	VONDROZO
	32208	MAHATSINJO	12 000 000	322	VONDROZO
	32209	MAHAVELO	12 000 000	322	VONDROZO
	32210	MAHAZOARIVO	12 000 000	322	VONDROZO
	32211	MANAMBIDALA	12 000 000	322	VONDROZO
	32212	MANATO	12 000 000	322	VONDROZO
	32213	MOROTEZA	12 000 000	322	VONDROZO
	32214	VOHIBOREKA	12 000 000	322	VONDROZO
	32215	VOHIMARY	12 000 000	322	VONDROZO
	32216	VONDROZO	12 000 000	322	VONDROZO
	32217	AMBODIRANO	12 000 000	322	VONDROZO
	32218	ANDOHARANO	12 000 000	322	VONDROZO
	SOUS-TOTAL SUD-EST		1 176 000 000		
IHOROMBE	31101	BEGOGO	12 000 000	311	IAKORA
	31102	IAKORA	12 000 000	311	IAKORA
	31103	RANOTSARA-AVARATRA	12 000 000	311	IAKORA
	31104	ANDRANOMBAO	12 000 000	311	IAKORA
	31105	VOLAMBITA	12 000 000	311	IAKORA
	31301	AMBATOLAHY	12 000 000	313	IHOSY
	31302	AMBIA	12 000 000	313	IHOSY
	31303	ANALALIRY	12 000 000	313	IHOSY
	31304	ANALAVOKA	12 000 000	313	IHOSY
	31305	ANDIOLAVA	12 000 000	313	IHOSY
	31306	ANKILY	12 000 000	313	IHOSY
	31307	IHOSY	12 000 000	313	IHOSY
	31308	ILAKAKA	12 000 000	313	IHOSY
	31309	IRINA	12 000 000	313	IHOSY
	31310	MAHASOA	12 000 000	313	IHOSY
	31311	MENAMATY-ILOTO	12 000 000	313	IHOSY
	31312	RANOHIRA	12 000 000	313	IHOSY
	31313	SAHAMBANO	12 000 000	313	IHOSY
	31314	SAKALALINA	12 000 000	313	IHOSY
	31315	SATROKALA	12 000 000	313	IHOSY
	31316	SOAMATASY	12 000 000	313	IHOSY
	31317	ZAZAFOTSY	12 000 000	313	IHOSY
	31318	TOLOHOMIADY	12 000 000	313	IHOSY
	31319	ANTSOHA	12 000 000	313	IHOSY
	31320	ANDOHAN'ILAKAKA	12 000 000	313	IHOSY
	31501	ANTAMBOHOBE	12 000 000	315	IVOHIBE
	31502	IVOHIBE	12 000 000	315	IVOHIBE
	31503	IVONGO	12 000 000	315	IVOHIBE
	31504	MAROPAIKA	12 000 000	315	IVOHIBE
	31505	ANTARAMENA	12 000 000	315	IVOHIBE
	31506	KOTIPA	12 000 000	315	IVOHIBE
	31001	AMBATOFOTSY	12 000 000	310	IKONGO
	31002	AMBOHIMISAFY	12 000 000	310	IKONGO
	31003	AMBOLOMADINIKA	12 000 000	310	IKONGO
	31004	ANKARIMBELO	12 000 000	310	IKONGO
	31005	BELEMOKA	12 000 000	310	IKONGO
	31006	IFANIREA	12 000 000	310	IKONGO
	31007	IKONGO	12 000 000	310	IKONGO
	31008	KALAFOTSY	12 000 000	310	IKONGO
	31009	MANAPATRANA	12 000 000	310	IKONGO

REGION LIBELLE	CODE COMMUNE	LIBELLE COMMUNE	MONTANT/ COMMUNE en Ar	CODE DISTRICT	LIBELLE DISTRICT
	31010	MAROMIANDRA	12 000 000	310	IKONGO
	31011	SAHALANONANA	12 000 000	310	IKONGO
	31012	TANAKAMBANA	12 000 000	310	IKONGO
	31013	TOLONGOINA	12 000 000	310	IKONGO
	31014	ANTODINGA	12 000 000	310	IKONGO
	31015	AMBINANITROMBY	12 000 000	310	IKONGO
	31016	ANDEFAMPONY	12 000 000	310	IKONGO
	31017	TSIFENOKATAKA	12 000 000	310	IKONGO
	SOUS-TOTAL IHOROMBE		576 000 000		
VATOVAVY FITOVINANY	31201	AMBOHIMANGA SUD	12 000 000	312	IFANADIANA
	31202	AMBOHIMIERA	12 000 000	312	IFANADIANA
	31203	ANALAMPASINA	12 000 000	312	IFANADIANA
	31204	ANDRORANGAVOLA	12 000 000	312	IFANADIANA
	31205	ANTARETRA	12 000 000	312	IFANADIANA
	31206	ANTSINDRA	12 000 000	312	IFANADIANA
	31207	FASINTSARA	12 000 000	312	IFANADIANA
	31208	IFANADIANA	12 000 000	312	IFANADIANA
	31209	KELILALINA	12 000 000	312	IFANADIANA
	31210	MAROHARATRA	12 000 000	312	IFANADIANA
	31211	MAROTOKO	12 000 000	312	IFANADIANA
	31212	RANOMAFANA	12 000 000	312	IFANADIANA
	31213	TSARATANANA	12 000 000	312	IFANADIANA
	31214	AMBIABE	12 000 000	312	IFANADIANA
	31215	AMPASINAMBO	12 000 000	312	IFANADIANA
	31601	AMBAHATRAZO	12 000 000	316	MANAKARA
	31602	AMBAHIVE	12 000 000	316	MANAKARA
	31603	AMBALAROKA	12 000 000	316	MANAKARA
	31604	AMBALAVERO	12 000 000	316	MANAKARA
	31605	AMBILA	12 000 000	316	MANAKARA
	31606	AMBOANJO-IFAHO	12 000 000	316	MANAKARA
	31607	AMBOHITSARA-M	12 000 000	316	MANAKARA
	31608	AMBORONDRA	12 000 000	316	MANAKARA
	31609	AMBOTAKA	12 000 000	316	MANAKARA
	31610	AMPASIMANJEVA	12 000 000	316	MANAKARA
	31611	AMPASIMBOROKA	12 000 000	316	MANAKARA
	31612	AMPASIMPOTSY	12 000 000	316	MANAKARA
	31613	ANALAVORY	12 000 000	316	MANAKARA
	31614	ANOROMBATO	12 000 000	316	MANAKARA
	31615	ANOSIALA	12 000 000	316	MANAKARA
	31616	ANTEZA	12 000 000	316	MANAKARA
	31617	BEKATRA	12 000 000	316	MANAKARA
	31618	FENOMBY	12 000 000	316	MANAKARA
	31619	IONILAHY	12 000 000	316	MANAKARA
	31620	LOKOMBY	12 000 000	316	MANAKARA
	31621	MAHABAKO	12 000 000	316	MANAKARA
	31622	MAHAMAIIBE	12 000 000	316	MANAKARA
	31623	MANAKARA-TANAMBE	12 000 000	316	MANAKARA
	31624	MANGATSIOTRA	12 000 000	316	MANAKARA
	31625	MAROFARIHY	12 000 000	316	MANAKARA
	31626	MAVORANO	12 000 000	316	MANAKARA
	31627	MITANTY	12 000 000	316	MANAKARA
	31628	MIZILO-GARA	12 000 000	316	MANAKARA
	31629	NIHAONANA	12 000 000	316	MANAKARA
	31630	SAHANAMBOHITRA	12 000 000	316	MANAKARA
	31631	SAHAREFO	12 000 000	316	MANAKARA
	31632	SAHASINAKA	12 000 000	316	MANAKARA
	31633	SAKOANA	12 000 000	316	MANAKARA
	31634	SOROMBO	12 000 000	316	MANAKARA
	31635	TATAHO	12 000 000	316	MANAKARA
	31636	VATANA	12 000 000	316	MANAKARA
31637	VINANITelo	12 000 000	316	MANAKARA	
31638	VOHILAVA (EX-SAHASONDRY)	12 000 000	316	MANAKARA	
31639	VOHIMANITRA	12 000 000	316	MANAKARA	
31640	VOHIMASINA-NORD	12 000 000	316	MANAKARA	
31641	VOHIMASINA-SUD	12 000 000	316	MANAKARA	
31642	VOHIMASY	12 000 000	316	MANAKARA	
31643	BETAMPONA	12 000 000	316	MANAKARA	
31644	KIANJANAOMBY	12 000 000	316	MANAKARA	
31645	AMBANDRIKA	12 000 000	316	MANAKARA	
31646	AMBOHITROVA	12 000 000	316	MANAKARA	
31647	MANJARIVO	12 000 000	316	MANAKARA	
31701	AMBALAHOSY-AVARATRA	12 000 000	317	MANANJARY	
31702	AMBODINONOKA	12 000 000	317	MANANJARY	
31703	AMBOHIMIARINA-II	12 000 000	317	MANANJARY	
31704	AMBOHINIHAONANA	12 000 000	317	MANANJARY	
31705	ANDONABE	12 000 000	317	MANANJARY	
31706	ANDRANAMBOLAVA	12 000 000	317	MANANJARY	

REGION LIBELLE	CODE COMMUNE	LIBELLE COMMUNE	MONTANT/ COMMUNE en Ar	CODE DISTRICT	LIBELLE DISTRICT
	31707	ANOSIMPARIHY	12 000 000	317	MANANJARY
	31708	ANTSENAVOLO	12 000 000	317	MANANJARY
	31709	KIANJAVATO	12 000 000	317	MANANJARY
	31710	MAHATSARA-ATSIMO	12 000 000	317	MANANJARY
	31711	MAHATSARA-ILEFAKA	12 000 000	317	MANANJARY
	31712	MAHAVOKY-AVARATRA	12 000 000	317	MANANJARY
	31713	MAHELA	12 000 000	317	MANANJARY
	31714	MANAKANA-AVARATRA	12 000 000	317	MANANJARY
	31715	MANANJARY	12 000 000	317	MANANJARY
	31716	MAROFOTOTRA	12 000 000	317	MANANJARY
	31717	MAROKARIMA	12 000 000	317	MANANJARY
	31718	MAROSANGY	12 000 000	317	MANANJARY
	31719	MORAFENO	12 000 000	317	MANANJARY
	31720	NAMORONA	12 000 000	317	MANANJARY
	31721	SANDROHY	12 000 000	317	MANANJARY
	31722	TSARAVARY	12 000 000	317	MANANJARY
	31723	TSIATOSIKA	12 000 000	317	MANANJARY
	31724	VATOHANDRINA	12 000 000	317	MANANJARY
	31725	VOHILAVA	12 000 000	317	MANANJARY
	31726	ANKATAFANA	12 000 000	317	MANANJARY
	31727	ANDRANOMAVO	12 000 000	317	MANANJARY
	31728	AMBOHITSARA-EST	12 000 000	317	MANANJARY
	31729	ANTARETRA	12 000 000	317	MANANJARY
	31730	MAROFODY	12 000 000	317	MANANJARY
	31731	TSARAHAFATRA	12 000 000	317	MANANJARY
	31901	AMBAHY	12 000 000	319	NOSY-VARIKA
	31902	AMBODILAFA	12 000 000	319	NOSY-VARIKA
	31903	AMPASINAMBO	12 000 000	319	NOSY-VARIKA
	31904	ANDRORANGAVOLA	12 000 000	319	NOSY-VARIKA
	31905	BEFODY	12 000 000	319	NOSY-VARIKA
	31906	FIADANANA	12 000 000	319	NOSY-VARIKA
	31907	NOSY-VARIKA	12 000 000	319	NOSY-VARIKA
	31908	SAHAVATO	12 000 000	319	NOSY-VARIKA
	31909	SOAVINA	12 000 000	319	NOSY-VARIKA
	31910	VOHIDROA	12 000 000	319	NOSY-VARIKA
	31911	VOHILAVA	12 000 000	319	NOSY-VARIKA
	31912	VOHITRANDRIANA	12 000 000	319	NOSY-VARIKA
	31913	AMBAKOBÉ	12 000 000	319	NOSY-VARIKA
	31914	ANGONDONGODONA	12 000 000	319	NOSY-VARIKA
	31915	AMBODIARA	12 000 000	319	NOSY-VARIKA
	31916	ANTANAMBAO	12 000 000	319	NOSY-VARIKA
	31917	AMBODIRIAN'I SAHAFARY	12 000 000	319	NOSY-VARIKA
	31918	ANDARA	12 000 000	319	NOSY-VARIKA
	31919	FANIVELONA	12 000 000	319	NOSY-VARIKA
	32101	ANDEMAKA	12 000 000	321	VOHIPENO
	32102	ANKARIMBARY	12 000 000	321	VOHIPENO
	32103	IFATSY	12 000 000	321	VOHIPENO
	32104	ILAKATRA	12 000 000	321	VOHIPENO
	32105	IVATO	12 000 000	321	VOHIPENO
	32106	LANIVO	12 000 000	321	VOHIPENO
	32107	MAHABO	12 000 000	321	VOHIPENO
	32108	MAHASOABE	12 000 000	321	VOHIPENO
	32109	MAHAZOARIVO	12 000 000	321	VOHIPENO
	32110	NATO	12 000 000	321	VOHIPENO
	32111	ONJATSY	12 000 000	321	VOHIPENO
	32112	SAHALAVA	12 000 000	321	VOHIPENO
	32113	SAVANA	12 000 000	321	VOHIPENO
	32114	VOHINDAVA	12 000 000	321	VOHIPENO
	32115	VOHIPENO	12 000 000	321	VOHIPENO
	32116	VOHITRINDRY	12 000 000	321	VOHIPENO
	32117	VOHILANY	12 000 000	321	VOHIPENO
	32118	ANTANANABO	12 000 000	321	VOHIPENO
	32119	ANOLOKA	12 000 000	321	VOHIPENO
	32120	AMBOROBÉ	12 000 000	321	VOHIPENO
	32121	ZAFINDRAFADY	12 000 000	321	VOHIPENO
	SOUS-TOTAL VATOVAVY FITOVINANY		1 596 000 000		
BOENY	40101	CU MAHAJANGA	12 000 000	401	MAHAJANGA I
	40201	AMBALABE/BEFANJAVA	12 000 000	402	MAHAJANGA II
	40202	AMBALAKIDA	12 000 000	402	MAHAJANGA II
	40203	ANDRANOBOKA	12 000 000	402	MAHAJANGA II
	40204	BEKOBAY	12 000 000	402	MAHAJANGA II
	40205	BELOBAKA	12 000 000	402	MAHAJANGA II
	40206	BETSAKO	12 000 000	402	MAHAJANGA II
	40207	BOANAMARY	12 000 000	402	MAHAJANGA II
	40208	MAHAJAMBA/USINE	12 000 000	402	MAHAJANGA II
	40209	MARIARANO	12 000 000	402	MAHAJANGA II
	40301	AMBATO-BOENI	12 000 000	403	AMBATO-BOENY

REGION LIBELLE	CODE COMMUNE	LIBELLE COMMUNE	MONTANT/ COMMUNE en Ar	CODE DISTRICT	LIBELLE DISTRICT
	40302	AMBONDROMAMY	12 000 000	403	AMBATO-BOENY
	40303	ANDRANOFASIKA	12 000 000	403	AMBATO-BOENY
	40304	ANDRANOMAMY	12 000 000	403	AMBATO-BOENY
	40305	ANJIAJIA	12 000 000	403	AMBATO-BOENY
	40306	ANKIABE	12 000 000	403	AMBATO-BOENY
	40307	ANKIRIHITRA	12 000 000	403	AMBATO-BOENY
	40308	MADIROVALO	12 000 000	403	AMBATO-BOENY
	40309	MANERINERINA	12 000 000	403	AMBATO-BOENY
	40310	SITAMPIKY	12 000 000	403	AMBATO-BOENY
	40311	TSARAMANDROSO	12 000 000	403	AMBATO-BOENY
	40312	AMBESISIKA	12 000 000	403	AMBATO-BOENY
	41601	AMBOLOMOTY	12 000 000	416	MAROVOAY
	41602	ANKAZOMBORONA	12 000 000	416	MAROVOAY
	41603	ANOSINALAINOLONA	12 000 000	416	MAROVOAY
	41604	ANTANAMBAO-ANDRANOLAVA	12 000 000	416	MAROVOAY
	41605	ANTANIMASAKA	12 000 000	416	MAROVOAY
	41606	BEMAHARIVO	12 000 000	416	MAROVOAY
	41607	MANARATSANDRY	12 000 000	416	MAROVOAY
	41608	MAROSAKOA	12 000 000	416	MAROVOAY
	41609	MAROVOAY BANLIEU	12 000 000	416	MAROVOAY
	41610	MAROVOAY VILLE	12 000 000	416	MAROVOAY
	41611	TSARARANO	12 000 000	416	MAROVOAY
	41612	ANDRANA	12 000 000	416	MAROVOAY
	41613	ANKABOKA	12 000 000	416	MAROVOAY
	41701	AMBARIMANINGA	12 000 000	417	MIT SINJO
	41702	ANTOGOMENA/BEVARY	12 000 000	417	MIT SINJO
	41703	ANTSEZA	12 000 000	417	MIT SINJO
	41704	BEKIPAY	12 000 000	417	MIT SINJO
	41705	KATSEPY	12 000 000	417	MIT SINJO
	41706	MATSAKABANJA	12 000 000	417	MIT SINJO
	41707	MIT SINJO	12 000 000	417	MIT SINJO
	42001	AMBOHIPAKY	12 000 000	420	SOALALA
	42002	ANDRANOMAVO	12 000 000	420	SOALALA
	42003	SOALALA	12 000 000	420	SOALALA
	42004	ANTSAKOAMILEKA	12 000 000	420	SOALALA
	SOUS-TOTAL BOENY		552 000 000		
SOFIA	40501	AMBALIHA	12 000 000	405	ANALALAVA
	40502	AMBARIJEBY SUD	12 000 000	405	ANALALAVA
	40503	AMBOLOBOZO	12 000 000	405	ANALALAVA
	40504	ANALALAVA	12 000 000	405	ANALALAVA
	40505	ANDRIABAVONTSONA	12 000 000	405	ANALALAVA
	40506	ANKARAMY	12 000 000	405	ANALALAVA
	40507	ANTONIBE	12 000 000	405	ANALALAVA
	40508	BEFOTAKA NORD	12 000 000	405	ANALALAVA
	40509	MAROMANDIA	12 000 000	405	ANALALAVA
	40510	MAROVANTAZA	12 000 000	405	ANALALAVA
	40511	MAROVATOLENA	12 000 000	405	ANALALAVA
	40512	MAHADRODROKA	12 000 000	405	ANALALAVA
	40513	ANGOAKA-SUD	12 000 000	405	ANALALAVA
	40514	ANDREVOREVO	12 000 000	405	ANALALAVA
	40515	BEJOFO	12 000 000	405	ANALALAVA
	40701	AMBODIMADIRO	12 000 000	407	ANTSOHIHY
	40702	AMBODIMANARY	12 000 000	407	ANTSOHIHY
	40703	AMBODIMANDRESY	12 000 000	407	ANTSOHIHY
	40704	AMPANDRIANKILANDY	12 000 000	407	ANTSOHIHY
	40705	ANAHRANO	12 000 000	407	ANTSOHIHY
	40706	ANDREBA	12 000 000	407	ANTSOHIHY
	40707	ANJALAZALA	12 000 000	407	ANTSOHIHY
	40708	ANJAMANGIRANA	12 000 000	407	ANTSOHIHY
	40709	ANKERIKA	12 000 000	407	ANTSOHIHY
	40710	ANTSAHABE	12 000 000	407	ANTSOHIHY
	40711	C.U ANTSOHIHY	12 000 000	407	ANTSOHIHY
	40712	MAROALA	12 000 000	407	ANTSOHIHY
	40713	AMBALAFAMITY	12 000 000	407	ANTSOHIHY
	40801	AMBALAROMBA	12 000 000	408	BEALANANA
	40802	AMBATORIHA	12 000 000	408	BEALANANA
	40803	AMBATOSIA	12 000 000	408	BEALANANA
	40804	AMBODIADABO	12 000 000	408	BEALANANA
	40805	AMBODISIKIDY	12 000 000	408	BEALANANA
	40806	AMBOVONOMBY	12 000 000	408	BEALANANA
	40807	ANALILA	12 000 000	408	BEALANANA
	40808	ANTANANIVO HAUT	12 000 000	408	BEALANANA
	40809	ANTSAMAKA	12 000 000	408	BEALANANA
	40810	BEALANANA	12 000 000	408	BEALANANA
	40811	BEANDRAREZONA	12 000 000	408	BEALANANA
	40812	MANGINDRANO	12 000 000	408	BEALANANA
	40813	MAROTOLANA	12 000 000	408	BEALANANA

REGION LIBELLE	CODE COMMUNE	LIBELLE COMMUNE	MONTANT/ COMMUNE en Ar	CODE DISTRICT	LIBELLE DISTRICT
	40814	AMBARARATABE-NORD	12 000 000	408	BEALANANA
	40815	AMBARARATA SOFIA	12 000 000	408	BEALANANA
	40816	AMBODIHAMPANA	12 000 000	408	BEALANANA
	40817	ANKAZOTOKANA	12 000 000	408	BEALANANA
	40818	ANJOZORO-MADOSY	12 000 000	408	BEALANANA
	40819	AMBOHIMISONDROTRA	12 000 000	408	BEALANANA
	40820	ANTSIRADAVA	12 000 000	408	BEALANANA
	40901	AMBARARATA	12 000 000	409	BEFANDRIANA-NORD
	40902	AMBODIMOTSO SUD	12 000 000	409	BEFANDRIANA-NORD
	40903	AMBOLIDIBE EST	12 000 000	409	BEFANDRIANA-NORD
	40904	ANKARONGANA	12 000 000	409	BEFANDRIANA-NORD
	40905	ANTSAKABARY	12 000 000	409	BEFANDRIANA-NORD
	40906	ANTSAKANALABE	12 000 000	409	BEFANDRIANA-NORD
	40907	C.U. BEFANDRIANA NORD	12 000 000	409	BEFANDRIANA-NORD
	40908	MAROAMALONA	12 000 000	409	BEFANDRIANA-NORD
	40909	MATSONDAKANA	12 000 000	409	BEFANDRIANA-NORD
	40910	MORAFENO	12 000 000	409	BEFANDRIANA-NORD
	40911	TSARAHONENANA	12 000 000	409	BEFANDRIANA-NORD
	40912	TSIAMALAO	12 000 000	409	BEFANDRIANA-NORD
	40913	AMBODIMOTSO HAUT	12 000 000	409	BEFANDRIANA-NORD
	40914	BELALONA	12 000 000	409	BEFANDRIANA-NORD
	41401	AMBOHITOAKA	12 000 000	414	MAMPIKONY
	41402	AMPASIMATERA	12 000 000	414	MAMPIKONY
	41403	BEKORATSAKA	12 000 000	414	MAMPIKONY
	41404	KOMAJIA	12 000 000	414	MAMPIKONY
	41405	MAMPIKONY I	12 000 000	414	MAMPIKONY
	41406	MAMPIKONY II	12 000 000	414	MAMPIKONY
	41407	AMBODIHAZOAMBO	12 000 000	414	MAMPIKONY
	41408	MALAKIALINA	12 000 000	414	MAMPIKONY
	41409	BETARAMAHAMAY	12 000 000	414	MAMPIKONY
	41410	ANKIRIRIKY	12 000 000	414	MAMPIKONY
	41411	AGNOVOLAVA NORD	12 000 000	414	MAMPIKONY
	41501	AMBALAKIRAJY	12 000 000	415	MANDRITSARA
	41502	AMBARIKORANO	12 000 000	415	MANDRITSARA
	41503	AMBARIPAICA	12 000 000	415	MANDRITSARA
	41504	AMBODIADABO	12 000 000	415	MANDRITSARA
	41505	AMBILOMBE	12 000 000	415	MANDRITSARA
	41506	AMBOABOA	12 000 000	415	MANDRITSARA
	41507	AMBOHISOA	12 000 000	415	MANDRITSARA
	41508	AMBORONDOLO	12 000 000	415	MANDRITSARA
	41509	AMPATAKAMARORENY	12 000 000	415	MANDRITSARA
	41510	ANDOHAJANGO	12 000 000	415	MANDRITSARA
	41511	ANJIABE	12 000 000	415	MANDRITSARA
	41512	ANKIABE-SALOHY	12 000 000	415	MANDRITSARA
	41513	ANTANAMBAON'AMBERINA	12 000 000	415	MANDRITSARA
	41514	ANTANANDAVA	12 000 000	415	MANDRITSARA
	41515	ANTSATRAMIDOLA	12 000 000	415	MANDRITSARA
	41516	ANTSIRABE-CENTRE	12 000 000	415	MANDRITSARA
	41517	ANTSOHA	12 000 000	415	MANDRITSARA
	41518	C.U MANDRITSARA	12 000 000	415	MANDRITSARA
	41519	KALANDY	12 000 000	415	MANDRITSARA
	41520	MANAMPANEVA	12 000 000	415	MANDRITSARA
	41521	MAROTANDRANO	12 000 000	415	MANDRITSARA
	41522	TSARATANANA	12 000 000	415	MANDRITSARA
	41523	ANDRATAMARINA	12 000 000	415	MANDRITSARA
	41525	TSARAJOMOKA	12 000 000	415	MANDRITSARA
	41526	ANKIAKABE-FONOKA	12 000 000	415	MANDRITSARA
	41527	AMBODIAMONTANA-KIANGA	12 000 000	415	MANDRITSARA
	41528	ANTSIATSIKA	12 000 000	415	MANDRITSARA
	41529	PONT-SOFIA	12 000 000	415	MANDRITSARA
	41530	AMBINANY FANGO	12 000 000	415	MANDRITSARA
	41901	AMBANJABE	12 000 000	419	PORT-BERGER
	41902	AMBODIMAHABIBO	12 000 000	419	PORT-BERGER
	41903	AMBODISAKOANA	12 000 000	419	PORT-BERGER
	41904	AMBODIVONGO	12 000 000	419	PORT-BERGER
	41905	AMPARIHY	12 000 000	419	PORT-BERGER
	41906	ANDRANOMEVA	12 000 000	419	PORT-BERGER
	41907	LEANJA	12 000 000	419	PORT-BERGER
	41908	MAEVARANOHELY	12 000 000	419	PORT-BERGER
	41909	MAROVATO	12 000 000	419	PORT-BERGER
	41910	PORT-BERGER I	12 000 000	419	PORT-BERGER
	41911	PORT-BERGER II	12 000 000	419	PORT-BERGER
	41912	TSARAHASINA	12 000 000	419	PORT-BERGER
	41913	TSARATANANA I	12 000 000	419	PORT-BERGER
	41914	TSININGIA	12 000 000	419	PORT-BERGER
	41915	TSINJOMITONDRAKA	12 000 000	419	PORT-BERGER
	41916	AMBATOMILAHATRANO	12 000 000	419	PORT-BERGER

REGION LIBELLE	CODE COMMUNE	LIBELLE COMMUNE	MONTANT/ COMMUNE en Ar	CODE DISTRICT	LIBELLE DISTRICT
	41917	ANDRANOMENA I	12 000 000	419	PORT-BERGER
	41918	IHOBAKA	12 000 000	419	PORT-BERGER
	SOUS-TOTAL SOFIA		1 440 000 000		
BETSIBOKA	41101	ANDASIBE	12 000 000	411	KANDREHO
	41102	ANTANIMBARIBE	12 000 000	411	KANDREHO
	41103	BETAIMOAY	12 000 000	411	KANDREHO
	41104	KANDREHO	12 000 000	411	KANDREHO
	41105	AMBALIHA	12 000 000	411	KANDREHO
	41106	BEHAZOMATY	12 000 000	411	KANDREHO
	41107	MAHATSINJO	12 000 000	411	KANDREHO
	41201	AMBALAJIA	12 000 000	412	MAEVATANANA
	41202	AMBALANJANAKOMBY	12 000 000	412	MAEVATANANA
	41203	CU MAEVATANANA	12 000 000	412	MAEVATANANA
	41204	ANDRIBA	12 000 000	412	MAEVATANANA
	41205	ANTANIMBARY	12 000 000	412	MAEVATANANA
	41206	ANTSIAFABOSITRA	12 000 000	412	MAEVATANANA
	41207	BEMOKOTRA	12 000 000	412	MAEVATANANA
	41208	BERATSIMANINA	12 000 000	412	MAEVATANANA
	41209	MADIROMIRAFY	12 000 000	412	MAEVATANANA
	41210	MAEVATANANA II	12 000 000	412	MAEVATANANA
	41211	MAHATSINJO	12 000 000	412	MAEVATANANA
	41212	MAHAZOMA	12 000 000	412	MAEVATANANA
	41213	MANGABE	12 000 000	412	MAEVATANANA
	41214	MARIA	12 000 000	412	MAEVATANANA
	41215	MORAFENO	12 000 000	412	MAEVATANANA
	41216	TSARARANO	12 000 000	412	MAEVATANANA
	41217	MAROKORO	12 000 000	412	MAEVATANANA
	41218	BEANANA	12 000 000	412	MAEVATANANA
	41219	BERIVOTRA 5/5	12 000 000	412	MAEVATANANA
	42101	AMBAKIRENY	12 000 000	421	TSARATANANA
	42102	AMPANDRANA	12 000 000	421	TSARATANANA
	42103	ANDRIAMENA	12 000 000	421	TSARATANANA
	42104	BEKAPAIKA	12 000 000	421	TSARATANANA
	42105	BETRANDEKA	12 000 000	421	TSARATANANA
	42106	BRIEVILLE	12 000 000	421	TSARATANANA
	42107	KELILOHA	12 000 000	421	TSARATANANA
	42108	MANAKANA	12 000 000	421	TSARATANANA
	42109	SAKOAMADINIKA	12 000 000	421	TSARATANANA
	42110	SAROBARATRA	12 000 000	421	TSARATANANA
	42111	TSARAROVA	12 000 000	421	TSARATANANA
	42112	TSARATANANA	12 000 000	421	TSARATANANA
	42113	ISIKO	12 000 000	421	TSARATANANA
	SOUS-TOTAL BETSIBOKA		468 000 000		
MELAKY	40401	AMBATOMAINTY	12 000 000	404	AMBATOMAINTY
	40402	BEMARIVO	12 000 000	404	AMBATOMAINTY
	40403	MAROTSIALEHA	12 000 000	404	AMBATOMAINTY
	40404	SARODRANO	12 000 000	404	AMBATOMAINTY
	40405	MAKARAINGO	12 000 000	404	AMBATOMAINTY
	40601	ANTSALOVA	12 000 000	406	ANTSALOVA
	40602	BEKOPAKA	12 000 000	406	ANTSALOVA
	40603	MASOARIVO	12 000 000	406	ANTSALOVA
	40604	SOAHANY	12 000 000	406	ANTSALOVA
	40605	TRANGAHY	12 000 000	406	ANTSALOVA
	40606	BEMARAHY ANTSINANANA (TSIANDRO)	12 000 000	406	ANTSALOVA
	41001	AMBOLODIA-SUD	12 000 000	410	BESALAMPY
	41002	ANKASAKASA	12 000 000	410	BESALAMPY
	41003	BEKODOKA	12 000 000	410	BESALAMPY
	41004	BESALAMPY	12 000 000	410	BESALAMPY
	41005	MAHABE	12 000 000	410	BESALAMPY
	41006	MAROVOAY-SUD	12 000 000	410	BESALAMPY
	41007	SOANENGA	12 000 000	410	BESALAMPY
	41008	AMPAKO	12 000 000	410	BESALAMPY
	41009	ANTSIRASIRA	12 000 000	410	BESALAMPY
	41301	ANDABOTOKA/ANTSAKOALAMOTY	12 000 000	413	MAINTIRANO
	41302	ANDRANOVAO	12 000 000	413	MAINTIRANO
	41303	ANDREA	12 000 000	413	MAINTIRANO
	41304	ANKISATRA	12 000 000	413	MAINTIRANO
	41305	ANTSAIDOKA-BEBAO	12 000 000	413	MAINTIRANO
	41306	ANTSONDRODAVA	12 000 000	413	MAINTIRANO
	41307	BEBABOKY SUD	12 000 000	413	MAINTIRANO
	41308	BELITSAKY	12 000 000	413	MAINTIRANO
	41309	BEREVO-RANOBE	12 000 000	413	MAINTIRANO
	41310	BETANATANANA	12 000 000	413	MAINTIRANO
	41311	MAFAIJIJO	12 000 000	413	MAINTIRANO
	41312	MAINTIRANO	12 000 000	413	MAINTIRANO
	41313	MARHAZO	12 000 000	413	MAINTIRANO
	41314	TAMBOHORANO	12 000 000	413	MAINTIRANO

REGION LIBELLE	CODE COMMUNE	LIBELLE COMMUNE	MONTANT/ COMMUNE en Ar	CODE DISTRICT	LIBELLE DISTRICT
	41315	VEROMANGA	12 000 000	413	MAINTIRANO
	41316	MAROMAVO	12 000 000	413	MAINTIRANO
	41317	BEMOKOTRA-SUD	12 000 000	413	MAINTIRANO
	41801	ANDRAMY	12 000 000	418	MORAFENOBE
	41802	BERAVINA	12 000 000	418	MORAFENOBE
	41803	MORAFENOBE	12 000 000	418	MORAFENOBE
	41804	ANTRANOKOAKY	12 000 000	418	MORAFENOBE
	SOUS-TOTAL MELAKY		492 000 000		
ATSINANANA	50101	C.U. TOAMASINA-I	12 000 000	501	TOAMASINA I
	50202	AMBODILAZANA	12 000 000	502	TOAMASINA II
	50203	AMBODIRIANA	12 000 000	502	TOAMASINA II
	50204	AMBODITANDROROHO	12 000 000	502	TOAMASINA II
	50205	AMPASIMADINIKA-MANAMBOLO	12 000 000	502	TOAMASINA II
	50206	AMPASIMBE	12 000 000	502	TOAMASINA II
	50207	ANDONDABE	12 000 000	502	TOAMASINA II
	50208	ANDRANOBOLAHA	12 000 000	502	TOAMASINA II
	50209	ANTENINA	12 000 000	502	TOAMASINA II
	50210	ANTEZAMBARO	12 000 000	502	TOAMASINA II
	50211	FANANDRANA	12 000 000	502	TOAMASINA II
	50212	FITO	12 000 000	502	TOAMASINA II
	50213	MAHAVELONA-(FOULPOINTE)	12 000 000	502	TOAMASINA II
	50214	MANGABE	12 000 000	502	TOAMASINA II
	50215	SAHAMBALA	12 000 000	502	TOAMASINA II
	50216	TAMATAVE SUBURBAINE	12 000 000	502	TOAMASINA II
	50217	AMPOROFORO	12 000 000	502	TOAMASINA II
	50218	AMPISOKIANA	12 000 000	502	TOAMASINA II
	50219	SATRANROY	12 000 000	502	TOAMASINA II
	50701	ANTANAMBAO-MANAMPOTSY	12 000 000	507	ANTANAMBAO MANAMPOTSY
	50702	ANTANANDEHIBE	12 000 000	507	ANTANAMBAO MANAMPOTSY
	50703	MAHELA	12 000 000	507	ANTANAMBAO MANAMPOTSY
	50704	MANAKANA	12 000 000	507	ANTANAMBAO MANAMPOTSY
	50705	SAIVAZA	12 000 000	507	ANTANAMBAO MANAMPOTSY
	50706	MANARATSANDRY	12 000 000	507	ANTANAMBAO MANAMPOTSY
	50801	AMBALARONDRA	12 000 000	508	BRICKAVILLE
	50802	AMBINANINONY	12 000 000	508	BRICKAVILLE
	50803	AMBOHIMANANA	12 000 000	508	BRICKAVILLE
	50804	AMPASIMBE	12 000 000	508	BRICKAVILLE
	50805	ANDEKALEKA	12 000 000	508	BRICKAVILLE
	50806	ANDEVORANTO	12 000 000	508	BRICKAVILLE
	50807	ANIVORANO-ATSINANANA	12 000 000	508	BRICKAVILLE
	50808	ANJAHAMANA	12 000 000	508	BRICKAVILLE
	50809	FANASANA	12 000 000	508	BRICKAVILLE
	50810	FETRAOMBY	12 000 000	508	BRICKAVILLE
	50811	LOHARIANDAVA	12 000 000	508	BRICKAVILLE
	50812	MAHATSARA	12 000 000	508	BRICKAVILLE
	50813	MAROSERANANA	12 000 000	508	BRICKAVILLE
	50814	RANOMAFANA	12 000 000	508	BRICKAVILLE
	50815	VOHIBINANY-(BRICKAVILLE)	12 000 000	508	BRICKAVILLE
	50816	VOHIPENO-RAZANAKA	12 000 000	508	BRICKAVILLE
	50817	VOHITRANIVONA	12 000 000	508	BRICKAVILLE
	50818	ANTSAPANANA	12 000 000	508	BRICKAVILLE
	51001	AMBINANIDILANA	12 000 000	510	MAHANORO
	51002	AMBINANINDRANO	12 000 000	510	MAHANORO
	51003	AMBODIBONARA	12 000 000	510	MAHANORO
	51004	AMBODIHARINA	12 000 000	510	MAHANORO
	51005	ANKAZOTSIFANTATRA	12 000 000	510	MAHANORO
	51006	BEFOTAKA	12 000 000	510	MAHANORO
	51007	BETSIZARAINA	12 000 000	510	MAHANORO
	51008	MAHANORO	12 000 000	510	MAHANORO
	51009	MANJAKANDRIANA	12 000 000	510	MAHANORO
	51010	MASOMELOKA	12 000 000	510	MAHANORO
	51011	TSARAVINANY	12 000 000	510	MAHANORO
	51012	ANDRANAMBOMARO	12 000 000	510	MAHANORO
	51301	AMBALAPAISO-II	12 000 000	513	MAROLAMBO
	51302	AMBATOFISAKA-II	12 000 000	513	MAROLAMBO
	51303	AMBOASARY	12 000 000	513	MAROLAMBO
	51304	AMBODINONOKA	12 000 000	513	MAROLAMBO
	51305	AMBOHIMILANJA	12 000 000	513	MAROLAMBO
	51306	ANDONABE-ATSIMO	12 000 000	513	MAROLAMBO
	51307	ANDRORANGAVOLA	12 000 000	513	MAROLAMBO
	51308	ANOSIARIVO	12 000 000	513	MAROLAMBO
	51309	BETAMPONA	12 000 000	513	MAROLAMBO
	51310	LOHAVANANA	12 000 000	513	MAROLAMBO
	51311	MAROLAMBO	12 000 000	513	MAROLAMBO
	51312	SAHAKEVO	12 000 000	513	MAROLAMBO
	51313	AMBODIVOAHANGY (CHEF LIEU)	12 000 000	513	MAROLAMBO
	51314	TANAMBAO RABEMANANA	12 000 000	513	MAROLAMBO

REGION LIBELLE	CODE COMMUNE	LIBELLE COMMUNE	MONTANT/ COMMUNE en Ar	CODE DISTRICT	LIBELLE DISTRICT
	51315	MAROMITETY I	12 000 000	513	MAROLAMBO
	51701	AMBALABE	12 000 000	517	VATOMANDRY
	51702	AMBALAVOLO	12 000 000	517	VATOMANDRY
	51703	AMBODITAVOLO	12 000 000	517	VATOMANDRY
	51704	AMBODIVOANANTO	12 000 000	517	VATOMANDRY
	51705	AMPASIMADINIKA	12 000 000	517	VATOMANDRY
	51706	AMPASIMAZAVA	12 000 000	517	VATOMANDRY
	51707	ANTANAMBAO-MAHATSARA	12 000 000	517	VATOMANDRY
	51708	IFASINA-I	12 000 000	517	VATOMANDRY
	51709	IFASINA-II	12 000 000	517	VATOMANDRY
	51710	ILAKA-ATSINANANA	12 000 000	517	VATOMANDRY
	51711	MAINTINANDRY	12 000 000	517	VATOMANDRY
	51712	NIERENANA	12 000 000	517	VATOMANDRY
	51713	SAHAMATEVINA	12 000 000	517	VATOMANDRY
	51714	TSIVANGIANA	12 000 000	517	VATOMANDRY
	51715	VAHATRAKAKA	12 000 000	517	VATOMANDRY
	51716	VATOMANDRY	12 000 000	517	VATOMANDRY
	51717	IAMBORANO	12 000 000	517	VATOMANDRY
	51718	NIAROVANA CAROLINE	12 000 000	517	VATOMANDRY
	51719	TSARASAMBO	12 000 000	517	VATOMANDRY
	51720	AMBODIVONONOKA RANGANANA	12 000 000	517	VATOMANDRY
	51721	IFASINA	12 000 000	517	VATOMANDRY
		SOUS-TOTAL ATSIANANA	1 092 000 000		
ALAOTRA MANGORO	50301	AMBANDRIKA	12 000 000	503	AMBATONDRAZAKA
	50302	AMBATONDRAZAKA	12 000 000	503	AMBATONDRAZAKA
	50303	AMBATONDRAZAKA SUBURBAINE	12 000 000	503	AMBATONDRAZAKA
	50304	AMBATOSORATRA	12 000 000	503	AMBATONDRAZAKA
	50305	AMBOHITSILAOZANA	12 000 000	503	AMBATONDRAZAKA
	50306	AMPARIHINTSOKATRA	12 000 000	503	AMBATONDRAZAKA
	50307	AMPITATSIMO	12 000 000	503	AMBATONDRAZAKA
	50308	ANDILANATOBY	12 000 000	503	AMBATONDRAZAKA
	50309	ANDROMBA	12 000 000	503	AMBATONDRAZAKA
	50310	ANTANANDAVA	12 000 000	503	AMBATONDRAZAKA
	50311	ANTSANGASANGA	12 000 000	503	AMBATONDRAZAKA
	50312	BEJOFO	12 000 000	503	AMBATONDRAZAKA
	50313	DIDY	12 000 000	503	AMBATONDRAZAKA
	50314	FERAMANGA-AVARATRA	12 000 000	503	AMBATONDRAZAKA
	50315	ILAFY	12 000 000	503	AMBATONDRAZAKA
	50316	IMERIMANDROSO	12 000 000	503	AMBATONDRAZAKA
	50317	MANAKAMBAHINY-ANDREFANA	12 000 000	503	AMBATONDRAZAKA
	50318	MANAKAMBAHINY-ANTSINANANA	12 000 000	503	AMBATONDRAZAKA
	50319	SOALAZAINA	12 000 000	503	AMBATONDRAZAKA
	50320	TANAMBAO BESAKAY	12 000 000	503	AMBATONDRAZAKA
	50321	AMBOHIBORIMANGA	12 000 000	503	AMBATONDRAZAKA
	50322	AMBOHIDAVA	12 000 000	503	AMBATONDRAZAKA
	50401	AMBATOMAINTY	12 000 000	504	AMPARAFARAVOLA
	50402	AMBOAVORY	12 000 000	504	AMPARAFARAVOLA
	50403	AMBOHIJANAHARY	12 000 000	504	AMPARAFARAVOLA
	50404	AMBOHITRARIVO	12 000 000	504	AMPARAFARAVOLA
	50405	AMPARAFARAVOLA	12 000 000	504	AMPARAFARAVOLA
	50406	ANDREBAKELY SUD	12 000 000	504	AMPARAFARAVOLA
	50407	BEANANA	12 000 000	504	AMPARAFARAVOLA
	50408	BEDIDY	12 000 000	504	AMPARAFARAVOLA
	50409	MORARANO-CHROME	12 000 000	504	AMPARAFARAVOLA
	50410	RANOMAINTY	12 000 000	504	AMPARAFARAVOLA
	50411	TANAMBE	12 000 000	504	AMPARAFARAVOLA
	50412	VOHIMENA	12 000 000	504	AMPARAFARAVOLA
	50413	VOHITSARA	12 000 000	504	AMPARAFARAVOLA
	50414	ANDILANA NORD	12 000 000	504	AMPARAFARAVOLA
	50415	AMBODIMANGA	12 000 000	504	AMPARAFARAVOLA
	50416	AMPASIKELY	12 000 000	504	AMPARAFARAVOLA
	50417	ANDREBAKELY NORD	12 000 000	504	AMPARAFARAVOLA
	50418	SAHAMAMY	12 000 000	504	AMPARAFARAVOLA
	50419	AMBOHIMANDROSO	12 000 000	504	AMPARAFARAVOLA
	50420	ANORORO	12 000 000	504	AMPARAFARAVOLA
	50421	AMBODIRANO	12 000 000	504	AMPARAFARAVOLA
	50422	ANDRANOBE	12 000 000	504	AMPARAFARAVOLA
	50501	ANDILAMENA	12 000 000	505	ANDILAMENA
	50502	ANTANIMENABAKA	12 000 000	505	ANDILAMENA
	50503	BEMAITSO	12 000 000	505	ANDILAMENA
	50504	MAITSOKELY	12 000 000	505	ANDILAMENA
	50505	MAROADABO	12 000 000	505	ANDILAMENA
	50506	MAROVATO	12 000 000	505	ANDILAMENA
	50507	MIARINARIVO	12 000 000	505	ANDILAMENA
	50508	TANANANIFOLOLAHY	12 000 000	505	ANDILAMENA
	50509	AMPONDRABE	12 000 000	505	ANDILAMENA
	50601	AMBALANOMBY	12 000 000	506	ANOSIBE AN'ALA

REGION LIBELLE	CODE COMMUNE	LIBELLE COMMUNE	MONTANT/ COMMUNE en Ar	CODE DISTRICT	LIBELLE DISTRICT
	50602	AMBATOHARANANA	12 000 000	506	ANOSIBE AN'ALA
	50603	AMPANDROANTRAKA	12 000 000	506	ANOSIBE AN'ALA
	50604	AMPASIMANEVA	12 000 000	506	ANOSIBE AN'ALA
	50605	ANOSIBE-AN'ALA	12 000 000	506	ANOSIBE AN'ALA
	50606	ANTANDROKOMBY	12 000 000	506	ANOSIBE AN'ALA
	50607	LONGOZABE	12 000 000	506	ANOSIBE AN'ALA
	50608	NIAROVANA	12 000 000	506	ANOSIBE AN'ALA
	50609	TRATRAMARINA	12 000 000	506	ANOSIBE AN'ALA
	50610	TSARAVINANY (CHEF LIEU)	12 000 000	506	ANOSIBE AN'ALA
	50611	AMBODIMERANA	12 000 000	506	ANOSIBE AN'ALA
	51401	AMBATOVOLA	12 000 000	514	MORAMANGA
	51402	AMBOASARY	12 000 000	514	MORAMANGA
	51403	AMBOHIBARY (MORAMANGA	12 000 000	514	MORAMANGA
	51404	AMBOHIDRONONO	12 000 000	514	MORAMANGA
	51405	AMPASIMPOTSY	12 000 000	514	MORAMANGA
	51406	ANDAINGO	12 000 000	514	MORAMANGA
	51407	ANDASIBE	12 000 000	514	MORAMANGA
	51408	ANOSIBE-IFODY	12 000 000	514	MORAMANGA
	51409	ANTANANDAVA	12 000 000	514	MORAMANGA
	51410	ANTANIDITRA	12 000 000	514	MORAMANGA
	51411	BEFORONA	12 000 000	514	MORAMANGA
	51412	BELAVABARY	12 000 000	514	MORAMANGA
	51413	BEPARASY	12 000 000	514	MORAMANGA
	51414	FIERENANA	12 000 000	514	MORAMANGA
	51415	LAKATO	12 000 000	514	MORAMANGA
	51416	MANDIALAZA	12 000 000	514	MORAMANGA
	51417	MORAMANGA	12 000 000	514	MORAMANGA
	51418	MORARANO-GARA	12 000 000	514	MORAMANGA
	51419	SABOTSY-ANJIRO	12 000 000	514	MORAMANGA
	51420	VODIRIANA	12 000 000	514	MORAMANGA
	51421	AMPASIMPOTSY GARA	12 000 000	514	MORAMANGA
	51422	ANALASOA	12 000 000	514	MORAMANGA
	51423	BEMBARY	12 000 000	514	MORAMANGA
	SOUS-TOTAL ALAOTRA MANGORO		1 044 000 000		
ANALANJIROFO	50901	AMBODIMANGA-IIFENOARIVO- ATSINANANA	12 000 000	509	FENERIVE EST
	50902	AMPASIMBE-MANANTSATRANA	12 000 000	509	FENERIVE EST
	50903	AMPASINA-MANINGORY	12 000 000	509	FENERIVE EST
	50904	ANTSIATSIAKA	12 000 000	509	FENERIVE EST
	50905	FENOARIVO-ATSINANANA-	12 000 000	509	FENERIVE EST
	50906	MAHAMBO	12 000 000	509	FENERIVE EST
	50907	MIORIMIVALANA	12 000 000	509	FENERIVE EST
	50908	SARANAMBANA	12 000 000	509	FENERIVE EST
	50909	TSARATAMPONA-I-AMBATOHARANANA	12 000 000	509	FENERIVE EST
	50910	VOHILENGO	12 000 000	509	FENERIVE EST
	50911	VOHIPENO	12 000 000	509	FENERIVE EST
	50912	MAHANORO (CHEF LIEU)	12 000 000	509	FENERIVE EST
	50913	AMBANJAN'I SAHALAVA	12 000 000	509	FENERIVE-EST
	50914	BETAMPONA	12 000 000	509	FENERIVE EST
	51101	AMBATOHARANANA	12 000 000	511	MANANARA NORD
	51102	AMBODIAMPANA	12 000 000	511	MANANARA NORD
	51103	AMBODIVOANIO	12 000 000	511	MANANARA NORD
	51104	ANTANAMBAOBE	12 000 000	511	MANANARA NORD
	51105	ANTANAMBE	12 000 000	511	MANANARA NORD
	51106	MANAMBOLOS	12 000 000	511	MANANARA NORD
	51107	MANANARA-AVARATRA	12 000 000	511	MANANARA-NORD
	51108	SANDRAKATSY	12 000 000	511	MANANARA-NORD
	51109	SAROMAONA	12 000 000	511	MANANARA-NORD
	51110	TANIBE	12 000 000	511	MANANARA-NORD
	51111	VANONA	12 000 000	511	MANANARA-NORD
	51112	ANDASIBE	12 000 000	511	MANANARA-NORD
	51113	IMORONA	12 000 000	511	MANANARA-NORD
	51114	ANTANANIVO	12 000 000	511	MANANARA-NORD
	51115	ANALAMPOTSY	12 000 000	511	MANANARA-NORD
	51116	MAHANORO	12 000 000	511	MANANARA-NORD
	51201	AMBINANITELO	12 000 000	512	MAROANTSETRA
	51202	ANDRANOFOTSY	12 000 000	512	MAROANTSETRA
	51203	ANJAHANA	12 000 000	512	MAROANTSETRA
	51204	ANJANAZANA	12 000 000	512	MAROANTSETRA
	51205	ANKOFA	12 000 000	512	MAROANTSETRA
	51206	MAROANTSETRA	12 000 000	512	MAROANTSETRA
	51207	RANTABE	12 000 000	512	MAROANTSETRA
	51208	VOLOINA	12 000 000	512	MAROANTSETRA
	51209	ANTSIRABE SAHATANY	12 000 000	512	MAROANTSETRA
	51210	ANTAKOTAKO	12 000 000	512	MAROANTSETRA
	51211	MANAMBOLO	12 000 000	512	MAROANTSETRA

REGION LIBELLE	CODE COMMUNE	LIBELLE COMMUNE	MONTANT/ COMMUNE en Ar	CODE DISTRICT	LIBELLE DISTRICT
	51212	ANDRODRONA	12 000 000	512	MAROANTSETRA
	51213	AMBANIZANA	12 000 000	512	MAROANTSETRA
	51214	AMBODIMANGA RATABE	12 000 000	512	MAROANTSETRA
	51215	MORAFENO	12 000 000	512	MAROANTSETRA
	51216	ANANDRIVOLA	12 000 000	512	MAROANTSETRA
	51217	ANKOFABE	12 000 000	512	MAROANTSETRA
	51218	MAHAVELONA	12 000 000	5125	MAROANTSETRA
	51219	MARIHARANO	12 000 000	512	MAROANTSETRA
	51220	SAHASINDRO	12 000 000	512	MAROANTSETRA
	51501	NOSY BORAHA	12 000 000	515	NOSY BORAHA
	51602	AMBAHOABE	12 000 000	516	SOANIERANA IVONGO
	51603	AMBODIAMPANA-I	12 000 000	516	SOANIERANA IVONGO
	51604	ANDAPAFITO	12 000 000	516	SOANIERANA IVONGO
	51605	ANTANIFOTSY	12 000 000	516	SOANIERANA IVONGO
	51606	ANTENINA	12 000 000	516	SOANIERANA IVONGO
	51607	FOTSIALANANA	12 000 000	516	SOANIERANA IVONGO
	51608	MANOMPANA	12 000 000	516	SOANIERANA IVONGO
	51609	SOANIERANA-IVONGO	12 000 000	516	SOANIERANA IVONGO
	51610	AMBINANISAKANA	12 000 000	516	SOANIERANA IVONGO
	51801	AMBATO HARANANA	12 000 000	518	VAVATENINA
	51802	AMBODIMANGAVALO	12 000 000	518	VAVATENINA
	51803	AMBOHIBE	12 000 000	518	VAVATENINA
	51804	AMPASIMAZAVA	12 000 000	518	VAVATENINA
	51805	ANDASIBE	12 000 000	518	VAVATENINA
	51806	ANJAHAMBE	12 000 000	518	VAVATENINA
	51807	MAROMITETY	12 000 000	518	VAVATENINA
	51808	MIARINARIVO	12 000 000	518	VAVATENINA
	51809	SAHATAVY	12 000 000	518	VAVATENINA
	51810	VAVATENINA	12 000 000	518	VAVATENINA
	51811	TANAMARINA	12 000 000	518	VAVATENINA
	SOUS-TOTAL ANALANJIROFO		852 000 000		
SUD-OUEST	60101	C.U. TOLIARY-I	12 000 000	601	TOLIARY I
	60201	AMBOHIMAHAVELONA	12 000 000	602	TOLIARY II
	60202	AMBOLOFOTY	12 000 000	602	TOLIARY II
	60203	ANALAMISAMPY	12 000 000	602	TOLIARY II
	60204	ANDRANOVOVY	12 000 000	602	TOLIARY II
	60205	ANKILOAKY	12 000 000	602	TOLIARY II
	60206	ANKILIMALINIKA	12 000 000	602	TOLIARY II
	60207	ANKORA OBATO-MILENAKE	12 000 000	602	TOLIARY II
	60208	ANTANIMENA	12 000 000	602	TOLIARY II
	60209	BEHELOKE	12 000 000	602	TOLIARY II
	60210	BELALANDA	12 000 000	602	TOLIARY II
	60211	IANANTSONY-(SAINT-AUGUSTIN)	12 000 000	602	TOLIARY II
	60212	MANOMBO-ATSIMO	12 000 000	602	TOLIARY II
	60213	MANOROFIFY	12 000 000	602	TOLIARY II
	60214	MAROFOTY	12 000 000	602	TOLIARY II
	60215	MAROMIANDRA	12 000 000	602	TOLIARY II
	60216	MIARY-BEHOMPY	12 000 000	602	TOLIARY II
	60217	SOALARA	12 000 000	602	TOLIARY II
	60218	TSIANISIHA	12 000 000	602	TOLIARY II
	60219	MIARY	12 000 000	602	TOLIARY II
	60220	ANDRANOHINALY	12 000 000	602	TOLIARY II
	60221	MITSINJO BETANIMENA	12 000 000	602	TOLIARY II
	60222	BETSINJAKA	12 000 000	602	TOLIARY II
	60223	ANAKAO	12 000 000	602	TOLIARY II
	60224	EFOETSE	12 000 000	602	TOLIARY II
	60225	SOHAZO	12 000 000	602	TOLIARY II
	60226	TSIFOTA	12 000 000	602	TOLIARY II
	60501	AMBOROMPOTSY	12 000 000	605	AMPANIHY-OUEST
	60502	AMPANIHY-ANDREFANA	12 000 000	605	AMPANIHY-OUEST
	60503	ANDROKA	12 000 000	605	AMPANIHY-OUEST
	60504	ANKILIMIVORY	12 000 000	605	AMPANIHY-OUEST
	60505	ANKILIZATO	12 000 000	605	AMPANIHY-OUEST
	60506	ANOSA (ANKILIABO)	12 000 000	605	AMPANIHY-OUEST
	60507	ANTALY	12 000 000	605	AMPANIHY-OUEST
	60508	BELAFIKE-AMBONY	12 000 000	605	AMPANIHY-OUEST
	60509	BEROY-ATSIMO	12 000 000	605	AMPANIHY-OUEST
	60510	EJEDA	12 000 000	605	AMPANIHY-OUEST
	60511	FOTADREVO	12 000 000	605	AMPANIHY-OUEST
	60512	GOGOGOGO	12 000 000	605	AMPANIHY-OUEST
	60513	ITAMPOLO	12 000 000	605	AMPANIHY-OUEST
	60514	MANIRY	12 000 000	605	AMPANIHY-OUEST
	60515	VOHITANY	12 000 000	605	AMPANIHY-OUEST
	60516	BEAHITSE	12 000 000	605	AMPANIHY-OUEST
	60517	AGNAVOHA	12 000 000	605	AMPANIHY-OUEST
	60518	ANDROI MPANO	12 000 000	605	AMPANIHY-OUEST
	60519	BEARA	12 000 000	605	AMPANIHY-OUEST

REGION LIBELLE	CODE COMMUNE	LIBELLE COMMUNE	MONTANT/ COMMUNE en Ar	CODE DISTRICT	LIBELLE DISTRICT
	60601	ANDRANOMAFANA	12 000 000	606	ANKAZOABO
	60602	ANKAZOABO-ATSIMO	12 000 000	606	ANKAZOABO
	60603	BERENTY	12 000 000	606	ANKAZOABO
	60604	TANDRANO	12 000 000	606	ANKAZOABO
	60605	ILEMBY	12 000 000	606	ANKAZOABO
	60606	FOTOVOLO	12 000 000	606	ANKAZOABO
	60607	AMBATOLAHY	12 000 000	606	ANKAZOABO
	60608	ANKERIKY	12 000 000	606	ANKAZOABO
	60609	ANKILIVALOKELY	12 000 000	606	ANKAZOABO
	61001	BENENITRA	12 000 000	610	BENENITRA
	61002	EHARA	12 000 000	610	BENENITRA
	61003	IANAPERA	12 000 000	610	BENENITRA
	61004	AMBALAVATO	12 000 000	610	BENENITRA
	61005	ANKILIMARY	12 000 000	610	BENENITRA
	61006	BENONOKY	12 000 000	610	BENENITRA
	61101	BEHISATSY	12 000 000	611	BEROROHA
	61102	BEROROHA	12 000 000	611	BEROROHA
	61103	FANJAKANA	12 000 000	611	BEROROHA
	61104	MANDRONARIVO	12 000 000	611	BEROROHA
	61105	MARERANO	12 000 000	611	BEROROHA
	61106	BEMAVO	12 000 000	611	BEROROHA
	61107	SAKENA	12 000 000	611	BEROROHA
	61108	TANAMARY	12 000 000	611	BEROROHA
	61109	TANANDAVA	12 000 000	611	BEROROHA
	61201	ANDRANOMANGATSIKA	12 000 000	612	BETIOKY
	61202	ANTOHABATO	12 000 000	612	BETIOKY
	61203	BEANTAKE	12 000 000	612	BETIOKY
	61204	BELAMOTY	12 000 000	612	BETIOKY
	61205	BETIOKY-ATSIMO	12 000 000	612	BETIOKY
	61206	BEZAHA	12 000 000	612	BETIOKY
	61207	FENOANDALA	12 000 000	612	BETIOKY
	61208	LAZARIVO	12 000 000	612	BETIOKY
	61209	MANALOB	12 000 000	612	BETIOKY
	61210	MASIABOAY	12 000 000	612	BETIOKY
	61211	MONTIFENO	12 000 000	612	BETIOKY
	61212	SALOB	12 000 000	612	BETIOKY
	61213	SOAMANONGA	12 000 000	612	BETIOKY
	61214	SOASERANA	12 000 000	612	BETIOKY
	61215	TAMEANTSOA	12 000 000	612	BETIOKY
	61216	TANAMBAO-AMBONY	12 000 000	612	BETIOKY
	61217	TONGOBORY	12 000 000	612	BETIOKY
	61218	VATOLATSAKA	12 000 000	612	BETIOKY
	61219	ANKAZOMBALALA	12 000 000	612	BETIOKY
	61220	ANKAZOMANGA OUEST	12 000 000	612	BETIOKY
	61221	SAKAMASAY	12 000 000	612	BETIOKY
	61222	MAROARIVO ANKAZOMBALALA	12 000 000	612	BETIOKY
	61223	ANKILIVALO	12 000 000	612	BETIOKY
	61224	AMBATRY MITSINJO	12 000 000	612	BETIOKY
	61225	BESELY	12 000 000	612	BETIOKY
	61226	ANTSAVOA	12 000 000	612	BETIOKY
	61227	MAROSAVOA	12 000 000	612	BETIOKY
	61228	BEORA	12 000 000	612	BETIOKY
	61229	SAVAZY II	12 000 000	612	BETIOKY
	61230	VOHIMARY	12 000 000	612	BETIOKY
	61801	AMBAHIKILY	12 000 000	618	MOROMBE
	61802	ANTANIMIEVA	12 000 000	618	MOROMBE
	61803	ANTONGO-VAOVAO	12 000 000	618	MOROMBE
	61804	BASIBASY	12 000 000	618	MOROMBE
	61805	BEFANDRIANA-ATSIMO	12 000 000	618	MOROMBE
	61806	MOROMBE-I	12 000 000	618	MOROMBE
	61807	BEFANDREFA	12 000 000	618	MOROMBE
	61808	ANKATSANKATSA SUD	12 000 000	618	MOROMBE
	61809	TANANDAVA STATION	12 000 000	618	MOROMBE
	62001	AMBINANY	12 000 000	620	SAKARAH
	62002	AMBORONABO	12 000 000	620	SAKARAH
	62003	ANDAMASINY-VINETA	12 000 000	620	SAKARAH
	62004	ANDRANOLAVA	12 000 000	620	SAKARAH
	62005	BEREKETA	12 000 000	620	SAKARAH
	62006	MAHABOBOKA	12 000 000	620	SAKARAH
	62007	MIARY-LAMATHY	12 000 000	620	SAKARAH
	62008	MIHAVATSE	12 000 000	620	SAKARAH
	62009	MIKOBOKA	12 000 000	620	SAKARAH
	62010	SAKARAH	12 000 000	620	SAKARAH
	62011	MIARY TAHEZA	12 000 000	620	SAKARAH
	62012	MITINJO (CHEF- LIEU)	12 000 000	620	SAKARAH
	SOUS-TOTAL SUD-OUEST		1 452 000 000		
ANDROY	60401	AMBANISARIKA	12 000 000	604	AMBOVOMBE ANDROY

REGION LIBELLE	CODE COMMUNE	LIBELLE COMMUNE	MONTANT/ COMMUNE en Ar	CODE DISTRICT	LIBELLE DISTRICT
	60402	AMBAZOA	12 000 000	604	AMBOVOMBE ANDROY
	60403	AMBOHIMALAZA	12 000 000	604	AMBOVOMBE ANDROY
	60404	AMBONAIVO	12 000 000	604	AMBOVOMBE ANDROY
	60405	AMBONDRO	12 000 000	604	AMBOVOMBE ANDROY
	60406	AMBOVOMBE ANDROY	12 000 000	604	AMBOVOMBE ANDROY
	60407	AMPAMATA	12 000 000	604	AMBOVOMBE ANDROY
	60408	ANDALATANOSY	12 000 000	604	AMBOVOMBE ANDROY
	60409	ANJEKE-ANKILIKIRA	12 000 000	604	AMBOVOMBE ANDROY
	60410	ANTANIMORA-ATSIMO	12 000 000	604	AMBOVOMBE ANDROY
	60411	ERADA	12 000 000	604	AMBOVOMBE ANDROY
	60412	IMANOMBO	12 000 000	604	AMBOVOMBE ANDROY
	60413	JAFARO	12 000 000	604	AMBOVOMBE ANDROY
	60414	MAROALIMAINTE	12 000 000	604	AMBOVOMBE ANDROY
	60415	MAROALOPOTY	12 000 000	604	AMBOVOMBE ANDROY
	60416	MAROVATO-BEFENO	12 000 000	604	AMBOVOMBE ANDROY
	60417	SIHANAMARO	12 000 000	604	AMBOVOMBE ANDROY
	60418	TSIMANANADA	12 000 000	604	AMBOVOMBE ANDROY
	60419	ANALAMARY	12 000 000	604	AMBOVOMBE ANDROY
	60420	ANDRAGNANIVO	12 000 000	604	AMBOVOMBE ANDROY
	60421	ANDOHARANO	12 000 000	604	AMBOVOMBE ANDROY
	60701	AMBAHITA	12 000 000	607	BEKILY
	60702	AMBATOSOLA	12 000 000	607	BEKILY
	60703	ANIVORANO-MITSINJO	12 000 000	607	BEKILY
	60704	ANJA-AVARATRA	12 000 000	607	BEKILY
	60705	ANKARANABO-AVARATRA	12 000 000	607	BEKILY
	60706	ANTSAKOAMARO	12 000 000	607	BEKILY
	60707	BEKITRO	12 000 000	607	BEKILY
	60708	BELINDO-MAHASOA	12 000 000	607	BEKILY
	60709	BERAKETA	12 000 000	607	BEKILY
	60710	BETEZA	12 000 000	607	BEKILY
	60711	BEVITIKY	12 000 000	607	BEKILY
	60712	MANAKOMPY	12 000 000	607	BEKILY
	60713	MAROVIRO	12 000 000	607	BEKILY
	60714	MORAFENO-BEKILY	12 000 000	607	BEKILY
	60715	TANANDAVA	12 000 000	607	BEKILY
	60716	TSIKOLAKY	12 000 000	607	BEKILY
	60717	TSIRADRANY	12 000 000	607	BEKILY
	60718	VOHIMANGA	12 000 000	607	BEKILY
	60719	BESAKOA	12 000 000	607	BEKILY
	60720	MIKAIKARIVO AMBATOMAINTY	12 000 000	607	BEKILY
	60901	BELOHA	12 000 000	609	BELOHA
	60902	KOPOKY	12 000 000	609	BELOHA
	60903	MAROLINTA	12 000 000	609	BELOHA
	60904	TRANOROA	12 000 000	609	BELOHA
	60905	TRANOVAHO	12 000 000	609	BELOHA
	60906	BEHABOBO	12 000 000	609	BELOHA
	60907	AMBATOTSIVALA	12 000 000	609	BELOHA
	60908	MAHAENEGNE	12 000 000	609	BELOHA
	62101	ANTARITARIKA	12 000 000	621	TSIHOMBE
	62102	FAUX CAP	12 000 000	621	TSIHOMBE
	62103	IMONGY	12 000 000	621	TSIHOMBE
	62104	MAROVATO	12 000 000	621	TSIHOMBE
	62105	TSIHOMBE	12 000 000	621	TSIHOMBE
	62106	ANJAPALY	12 000 000	621	TSIHOMBE
	62107	NIKOLY	12 000 000	621	TSIHOMBE
	62108	ANKILIVALO	12 000 000	621	TSIHOMBE
	62109	BEHAZOMANGA	12 000 000	621	TSIHOMBE
	SOUS-TOTAL ANDROY		696 000 000		
ANOSY	60301	AMBOASARY-ATSIMO	12 000 000	603	AMBOASARY-SUD
	60302	BEHARA	12 000 000	603	AMBOASARY-SUD
	60303	EBELO	12 000 000	603	AMBOASARY-SUD
	60304	ELONTY	12 000 000	603	AMBOASARY-SUD
	60305	ESIRA	12 000 000	603	AMBOASARY-SUD
	60306	IFOTAKA	12 000 000	603	AMBOASARY-SUD
	60307	MAHALY	12 000 000	603	AMBOASARY-SUD
	60308	MANEVY	12 000 000	603	AMBOASARY-SUD
	60309	MAROMBY	12 000 000	603	AMBOASARY-SUD
	60310	MAROTSIRAKA	12 000 000	603	AMBOASARY-SUD
	60311	SAMPONA	12 000 000	603	AMBOASARY-SUD
	60312	TANANDAVA-ATSIMO	12 000 000	603	AMBOASARY-SUD
	60313	TRANOMARO	12 000 000	603	AMBOASARY-SUD
	60314	TSIVORY	12 000 000	603	AMBOASARY-SUD
	60315	RANOBE	12 000 000	603	AMBOASARY-SUD
	60316	TOMBOARIVO	12 000 000	603	AMBOASARY-SUD
	60317	BERANO VILLE	12 000 000	603	AMBOASARY-SUD
	60318	MAHABO	12 000 000	603	AMBOASARY-SUD
	61301	AMBALASOA	12 000 000	613	BETROKA

REGION LIBELLE	CODE COMMUNE	LIBELLE COMMUNE	MONTANT/ COMMUNE en Ar	CODE DISTRICT	LIBELLE DISTRICT
	61302	AMBATOMIVARY	12 000 000	613	BETROKA
	61303	ANDRIANDAMPY	12 000 000	613	BETROKA
	61304	BEAMPOMBO-I	12 000 000	613	BETROKA
	61305	BEAPOMBO II	12 000 000	613	BETROKA
	61306	BEKOROBO	12 000 000	613	BETROKA
	61307	BENATO-TOBY	12 000 000	613	BETROKA
	61308	BETROKA	12 000 000	613	BETROKA
	61309	IABOROTRA	12 000 000	613	BETROKA
	61310	IANABINDA	12 000 000	613	BETROKA
	61311	IANAKAFY	12 000 000	613	BETROKA
	61312	ISOANALA	12 000 000	613	BETROKA
	61313	IVAHONA	12 000 000	613	BETROKA
	61314	JANGANY	12 000 000	613	BETROKA
	61315	MAHABO	12 000 000	613	BETROKA
	61316	MAHASOA-ATSINANANA	12 000 000	613	BETROKA
	61317	MANARENA	12 000 000	613	BETROKA
	61318	NANINORA	12 000 000	613	BETROKA
	61319	TSARAITSO	12 000 000	613	BETROKA
	61320	SAKAMAHIY	12 000 000	613	BETROKA
	61321	ANALAMARY	12 000 000	613	BETROKA
	61322	KELIVAO	12 000 000	613	BETROKA
	61401	AMBATOABO	12 000 000	614	TAOLANARO
	61402	AMPASIMENA	12 000 000	614	TAOLANARO
	61403	AMPASY-NAHAMPONA	12 000 000	614	TAOLANARO
	61404	ANALAMARY	12 000 000	614	TAOLANARO
	61405	ANALAMPATSY	12 000 000	614	TAOLANARO
	61406	ANDRANOBOBY	12 000 000	614	TAOLANARO
	61407	ANKARAMENA	12 000 000	614	TAOLANARO
	61408	BEVOAY	12 000 000	614	TAOLANARO
	61409	ENAKARA HAUT	12 000 000	614	TAOLANARO
	61410	ENANILIH	12 000 000	614	TAOLANARO
	61411	FENOEVO EFITA	12 000 000	614	TAOLANARO
	61412	IABOAKOHO-RIANAVA	12 000 000	614	TAOLANARO
	61413	IFARANTSA	12 000 000	614	TAOLANARO
	61414	ISAKA-IVONDRO	12 000 000	614	TAOLANARO
	61415	MAHATALAKY	12 000 000	614	TAOLANARO
	61416	MANAMBARO	12 000 000	614	TAOLANARO
	61417	MANANTENINA	12 000 000	614	TAOLANARO
	61418	MANDISO	12 000 000	614	TAOLANARO
	61419	MANDROMODROMOTSY	12 000 000	614	TAOLANARO
	61420	RANOMAFANA SUD	12 000 000	614	TAOLANARO
	61421	RANOPIISO	12 000 000	614	TAOLANARO
	61422	SARISAMBO	12 000 000	614	TAOLANARO
	61423	SOANIERNA	12 000 000	614	TAOLANARO
	61424	TAOLANARO	12 000 000	614	TAOLANARO
	61425	ANKARIERA	12 000 000	614	TAOLANARO
	61426	EMAGNOBO	12 000 000	614	TAOLANARO
	61427	SOAVARY	12 000 000	614	TAOLANARO
	61428	ANKILIVALO	12 000 000	614	TAOLANARO
	61429	TANANAVA MANDRERE	12 000 000	614	TAOLANARO
		SOUS-TOTAL ANOSY	828 000 000		
MENABE	60801	AMBIKY	12 000 000	608	BELO - TSIRIBIHINA
	60802	AMBOALIMENA	12 000 000	608	BELO - TSIRIBIHINA
	60803	ANDIMAKY-MANAMBOLO	12 000 000	608	BELO - TSIRIBIHINA
	60804	ANKALALOBE	12 000 000	608	BELO-TSIRIBIHINA
	60805	ANKOROROKY	12 000 000	608	BELO-TSIRIBIHINA
	60806	ANTSOHA	12 000 000	608	BELO - TSIRIBIHINA
	60807	BELON'I-TSIRIBIHINA	12 000 000	608	BELO - TSIRIBIHINA
	60808	BEMARIVO-ANKIRONDR	12 000 000	608	BELO - TSIRIBIHINA
	60809	BEREVO	12 000 000	608	BELO - TSIRIBIHINA
	60810	BEROBOKA NORD	12 000 000	608	BELO - TSIRIBIHINA
	60811	MASOARIVO	12 000 000	608	BELO - TSIRIBIHINA
	60812	BELINTA	12 000 000	608	BELO - TSIRIBIHINA
	60813	TSARAOTANA	12 000 000	608	BELO - TSIRIBIHINA
	60814	TSIMAFANA	12 000 000	608	BELO - TSIRIBIHINA
	60815	DELTA	12 000 000	608	BELO - TSIRIBIHINA
	61501	AMBIA	12 000 000	615	MAHABO
	61502	AMPANIHY	12 000 000	615	MAHABO
	61503	ANKILIVALO	12 000 000	615	MAHABO
	61504	ANKILIZATO	12 000 000	615	MAHABO
	61505	BEFOTAKA	12 000 000	615	MAHABO
	61506	BERONONO	12 000 000	615	MAHABO
	61507	MAHABO	12 000 000	615	MAHABO
	61508	MALAIMBANDY	12 000 000	615	MAHABO
	61509	MANDABE	12 000 000	615	MAHABO
	61510	ANALAMITSIVALA	12 000 000	615	MAHABO
	61511	TSIMAZAVA	12 000 000	615	MAHABO

REGION LIBELLE	CODE COMMUNE	LIBELLE COMMUNE	MONTANT/ COMMUNE en Ar	CODE DISTRICT	LIBELLE DISTRICT
	61512	BEZEIKY	12 000 000	615	MAHABO
	61601	ANDRANOPASY	12 000 000	616	MANJA
	61602	ANKILIABO	12 000 000	616	MANJA
	61603	ANONTSIBE-CENTRE	12 000 000	616	MANJA
	61604	BEHARONA	12 000 000	616	MANJA
	61605	MANJA	12 000 000	616	MANJA
	61606	SOASERANA	12 000 000	616	MANJA
	61607	BETSIOKY	12 000 000	616	MANJA
	61701	AMBATOLAHY	12 000 000	617	MIANDRIVAZO
	61702	AMPANIHY	12 000 000	617	MIANDRIVAZO
	61703	ANKAVANDRA	12 000 000	617	MIANDRIVAZO
	61704	ANKONDROMENA	12 000 000	617	MIANDRIVAZO
	61705	ANKOTROFOTSY	12 000 000	617	MIANDRIVAZO
	61706	ANOSIMENA	12 000 000	617	MIANDRIVAZO
	61707	BEMAHATAZANA	12 000 000	617	MIANDRIVAZO
	61708	BETSIPOLITRA	12 000 000	617	MIANDRIVAZO
	61709	ISALO	12 000 000	617	MIANDRIVAZO
	61710	ITONDY	12 000 000	617	MIANDRIVAZO
	61711	MANAMBINA	12 000 000	617	MIANDRIVAZO
	61712	MANANDAZA	12 000 000	617	MIANDRIVAZO
	61713	MIANDRIVAZO	12 000 000	617	MIANDRIVAZO
	61714	SOALOKA	12 000 000	617	MIANDRIVAZO
	61715	DABOLAVA	12 000 000	617	MIANDRIVAZO
	61716	ANDRANOMAINTY	12 000 000	617	MIANDRIVAZO
	61901	ANALAIVA	12 000 000	619	MORONDAVA
	61902	BEFASY	12 000 000	619	MORONDAVA
	61903	BELO SUR MER	12 000 000	619	MORONDAVA
	61904	BEMANONGA	12 000 000	619	MORONDAVA
	61905	MORONDAVA	12 000 000	619	MORONDAVA
	61906	BEMANONGA MAROFANGLIHA	12 000 000	619	MORONDAVA
	SOUS-TOTAL MENABE		672 000 000		
	TOTAL GENERAL		20 340 000 000		

ANNEXE 17

DÉPENSE FISCALE

EVALUATION DES DEPENSES FISCALES POUR L'EXERCICE 2015:

L'analyse des dépenses fiscales (DF) a comme objectif final d'éclairer la politique fiscale en apportant plus de transparence lors de l'élaboration et du vote des lois de finances.

L'élaboration d'un rapport sur les dépenses fiscales est ainsi un instrument d'analyse des mesures dérogatoires identifiées

Les DF sont des mesures incitatives qui impactent significativement le budget de l'État, dans la mesure où il renonce volontairement à une partie de ses recettes fiscales pour soutenir le secteur productif ou social.

Les principales DF sont les exonérations d'impôts, de taxes ou de droits de douane (modification de l'assiette imposable), la réduction de leur taux, des abattements supplémentaires, des crédits d'impôt ou la création de charges fictives déductibles.

Cette première évaluation des DF pour l'année 2015 se concentre sur les principaux impôts directs et indirects : l'impôt sur le revenu des personnes physiques et morales (IR), l'impôt sur les revenus salariaux et assimilés (IRSA), l'impôt sur le revenu des capitaux mobiliers (IRCM), la taxe sur la valeur ajoutée (TVA), les droits d'accises (DA), et les droits de douane (DD)

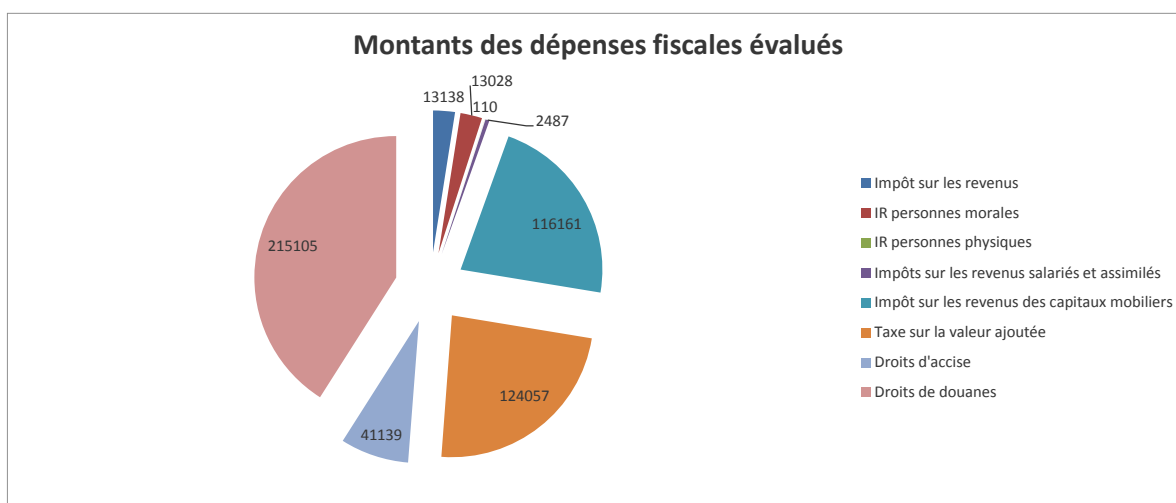
Elle porte sur les mesures dérogatoires présentes dans le régime de droit commun (CGI, tarif douanier et lois de finances), la loi sur les grands investissements miniers (LGIM), les zones et entreprises franches (ZEF), les conventions d'établissement (principalement QMM), les accords bilatéraux ou régionaux, ainsi que les décisions prises en Conseil des Ministres.

On dénombre 243 mesures dérogatoires qui sont identifiées comme dépenses fiscales dont 59 ont fait l'objet d'évaluation, estimés à 512 Milliards d'Ar

Ci-joint la répartition suivant thématique:

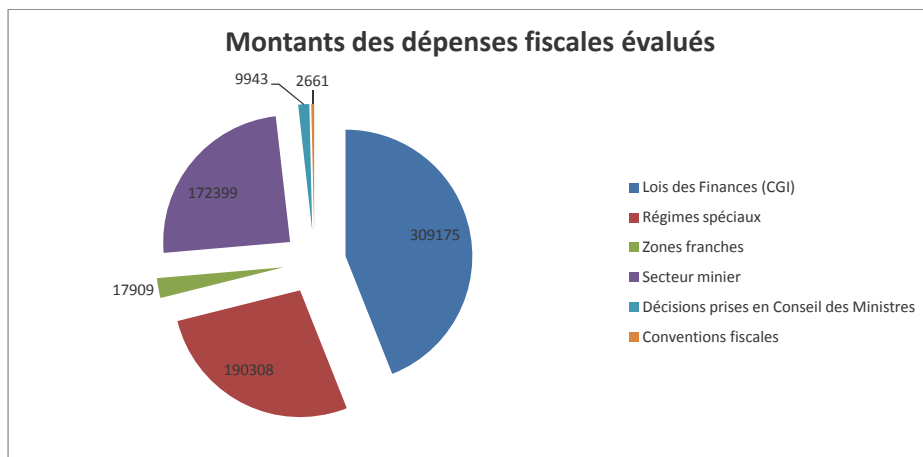
1 - Dépenses fiscales par nature d'impôts

	DF identifiées	DF évaluées	Montants en millions d'Ariary		
			Montants des dépenses fiscales évalués	En % PIB	En % des recettes fiscales
Taxes directes	64	22	131 786,00	0,46%	4,38%
Impôt sur les revenus	37	13	13 138,00		
IR personnes morales			13 028,00	0,05%	0,43%
IR personnes physiques			110,00	0,00%	0,00%
Impôts sur les revenus salariés et assimilés	12	1	2 487,00	0,01%	0,08%
Impôt sur les revenus des capitaux mobiliers	15	8	116 161,00	0,41%	3,86%
Taxes indirectes	179	37	380 301,00	1,34%	12,62%
Taxe sur la valeur ajoutée	78	15	124 057,00	0,43%	4,12%
Droits d'accise	43	10	41 139,00	0,14%	1,37%
Droits de douanes	58	12	215 105,00	0,77%	7,13%
	243	59	512 087,00	1,79%	17,00%



2 - Dépenses fiscales par texte

	Montants en millions d'Ariary		
	Montants des dépenses fiscales évalués	En % PIB	En % des recettes fiscales
Lois des Finances (CGI)	309 175,00	1,08%	10,26%
Régimes spéciaux	190 308,00	0,66%	6,31%
Zones franches	17 909,00	0,06%	0,59%
Secteur minier	172 399,00	0,60%	5,72%
Décisions prises en Conseil des Ministres	9 943,00	0,03%	0,33%
Conventions fiscales	2 661,00	0,01%	0,09%
	512 087,00	1,79%	17,00%



3 - Dépenses fiscales par secteur d'activités

	DF identifiées	DF évaluées
Agriculture	9	3
Alimentation	1	0
Tabac	6	5
Banque et assurance	7	0
Education	5	0
Santé	20	1
Sport	1	0
Culture	13	0
Eau et électricité	1	1
Energies renouvelables	2	0
Pétrole et gaz	4	1
Mines	27	25
Aide et coopération internationale	83	0
Autres	64	23
	243	59

4 - Dépenses fiscales par objectif:

	DF identifiées	DF évaluées
Social	53	4
Economique	86	46
Environnemental	2	0
Autres	102	9
Total	243	59

ANNEXE 18

RISQUE BUDGÉTAIRE

Déclaration des Principaux Risques Budgétaires

Introduction

La présente annexe est conçue pour compléter le budget annuel et a pour but de fournir des informations relatives aux risques qui pèsent sur le budget 2018.

Les risques budgétaires sont des problématiques globales et accusent un impact grave coûtant plus de 9% du PIB tous les 18 ans en moyenne dans le monde. Ce résultat découle d'une analyse exhaustive de la dette publique de 80 pays par le FMI au cours des 25 dernières années, ciblant les « chocs » budgétaires. Les risques touchent différemment les pays : la fréquence et la gravité varient d'un pays à l'autre.

Identifications des Risques

Les travaux d'identification des risques à Madagasikara ont été initiés en 2017. Les premiers résultats découlent de la collaboration et de la synergie entre les différents départements publics. Les partenaires ont apporté leur appui à travers une mission d'assistance technique menée conjointement par le département des finances publiques du FMI (FAD) et l'AFRITAC du Sud (AFS) en octobre 2017. Les travaux sont à compléter et à perfectionner, néanmoins on peut avancer que les risques importants observés pour le cas de Madagasikara sont liés :

- A l'exposition de l'Etat aux passifs du secteur public (financier et non financier),
- Aux déséquilibres du système de pensions de la fonction publique,
- Aux catastrophes naturelles,
- A la volatilité des prix du pétrole (accentuée par les fluctuations du taux de change) et autres risques macroéconomiques.

Risque 1 : Exposition de l'Etat aux passifs du secteur public

(i) Non financier

A Madagasikara, les établissements publics sont évolutifs et estimés à plus d'une centaine (128 en 2016) et les entreprises avec participation de l'Etat continuent d'exister au niveau des entreprises stratégiques (électricité, communication, transports) et commerciales (tourisme, textile, alimentation, banques, etc.). A titre d'exemple les dividendes du secteur public hors institutions financières sont équivalents à 0,2 à 0,3 point de PIB par an (résultats tirés des travaux de la mission Septembre-Octobre 2017).

Toute absence de suivi et de contrôle financier des entités publiques entraîne la non exhaustivité du budget provenant du déficit au niveau des rapports relatifs aux résultats financiers des EPICs et EPAs. Certaines activités ne sont pas incluses au budget et /ou échappent au contrôle. Cette non-exhaustivité du budget présente une entrave à la bonne marche de la politique budgétaire ainsi qu'à son évaluation. En 2008 par exemple les statistiques révèlent que seule une trentaine d'établissements ont émis leur rapport.

L'intervention de l'Etat dans les difficultés financières des entreprises publiques pèsent sur le budget de l'Etat, à l'instar de la JIRAMA et de l'Air Madagasikara. L'Etat devrait les soutenir dans le cas de problème de trésorerie.

Les déséquilibres financiers pourraient potentiellement affecter le Budget de l'Etat à hauteur de 4,7% du PIB pour l'année 2018.

Le risque associé aux administrations décentralisées est minime car ces dernières ne bénéficient pas de garantie de la part l'Etat.

(ii) **Financier**

L'Etat est présent dans les secteurs bancaires, la banque centrale, dans les secteurs de la microfinance ainsi que dans les institutions publiques de dépôt et de placement (caisse d'épargne, Poste Malagasy). Sa participation varie d'une institution à l'autre.

Le portefeuille des entreprises financières affecte les recettes de l'Etat : la part des dividendes de ces sociétés représente 44,1% des recettes non fiscales de l'Etat et 85,7% des dividendes perçues par l'Etat en 2014 (Mission FMI Septembre-Octobre 2017).

Par ailleurs, en ce qui concerne la relation de l'Etat avec la Banque centrale, il doit d'une part recapitaliser cette dernière en cas de détérioration de ses fonds propres (article 4 de la loi n°2016-004 du 29 juillet 2016) et d'autre part compenser les pertes de change que supporte la Banque centrale, rendant ainsi les finances publiques vulnérables aux risques rencontrés par la Banque Centrale.

L'Etat se porte également garant sur les dépôts des épargnants dans les institutions de microfinance, d'épargne ou de mutuelles d'assurance en difficultés, impactant ainsi le niveau du déficit.

Les résultats de la mission estiment que l'exposition de l'Etat aux déséquilibres du secteur financier est de l'ordre de 1,5% du PIB.

Risque 2 : Déséquilibres du système de pensions de la fonction publique :

Les fonds de retraite sont gérés par la Caisse de Retraite Civile et Militaire CRCM (pour les fonctionnaires) et par la Caisse de Prévoyance de Retraite CPR (pour les non fonctionnaires). Comme les fonds de retraites collectés (versés par les entreprises) servent à payer la pension des personnes à la retraite, tant que le nombre et le volume des cotisations versées par les salariés actifs sont plus importants que le nombre de retraités et le montant global des retraites versés, le système restera excédentaire, ce qui n'est pas le cas actuellement. On assiste à de problème de recouvrement des cotisations en raison des dégradations du ratio actifs cotisants/retraités.

Le risque lié aux déséquilibres du système de pensions est évalué à 1% du PIB en 2018.

Risque 3 : Catastrophes Naturelles :

Madagasikara est exposé chaque année à un risque de perturbations météorologiques comme les cyclones et la sécheresse cyclique dans la région aride du sud de l'Ile. Ajouté à ceci il y a le phénomène du changement climatique au niveau mondial qui aggraverait l'intensité des aléas climatiques. Le Budget prévoit des lignes budgétaires relatives à ces risques. Cependant, l'intensité de ces événements s'amplifie et les incidences budgétaires deviennent également importantes. Dans un futur proche, la modélisation de l'économie pour chaque pays dans le monde deviendrait obsolète et ne correspondrait plus à la réalité si l'intégration du facteur climat est omise.

Le passage d'un cyclone engendre des dégâts, des destructions des infrastructures aussi bien publiques que privées pour ne citer que les bâtiments administratifs, les hôpitaux ainsi que

les écoles publiques. Les infrastructures routières subissent également des dégâts majeurs lors de passage d'un cyclone ou d'un ouragan.

Outre les ouragans, la sécheresse frappe de façon répétitive la partie sud de Madagasikara et nécessite également un engagement financier conséquent.

Face à ces aléas, le budget de l'Etat se heurte inévitablement à une pression liée aux obligations de sécurité sociale importantes. A cet effet, un impact budgétaire est inévitable pour le redressement précoce et la reconstruction. Une révision à la hausse des dépenses a été incontournable pour redresser la situation alors que les ressources existantes étaient très limitées. L'Etat a été obligé de faire appel à l'aide internationale à travers les « Flash Appeal » lancés par le BNGRC, la négociation avec le FMI (FEC), la Banque Mondiale [le projet Filets Sociaux de Sécurité (FSS) et le Mécanisme de Réponse Immédiate (MRI)], et la BAD.

Le risque annuel lié aux catastrophes naturelles est de 1,4% du PIB.

Risque 4 : Volatilité des prix du pétrole et autres risques macroéconomiques

Les comptes budgétaires ne peuvent pas être dissociés de ceux de l'économie compte tenu des interactions réciproques entre les deux domaines. Les décisions prises en matière budgétaire se répercutent sur la situation économique et inversement la conjoncture et les données structurelles de l'économie conditionnent les dimensions financières du budget de l'Etat. Toute évolution considérable et imprévue aux niveaux des principaux indicateurs de conjoncture constitue une source de dérapage budgétaire elle constitue des chocs exogènes ou endogènes sur la position budgétaire. Ces indicateurs se situent au niveau de la production industrielle, de l'emploi, des prix, du commerce extérieur et des réserves du taux de change ainsi qu'au niveau de la gestion de la dette.

L'expérience a montré que pendant les périodes de crise politique qui ont sévi à Madagasikara, notamment celle de 2009, le déficit budgétaire a été relativement maîtrisé. Pour l'année 2014, on assiste à une diminution du déficit du solde global (base engagement) qui est passé de 4.0% du PIB en 2013 à 2.3% du PIB en 2014. Ce fait s'explique d'une part par un accroissement des recettes qui est passé de 9.6% du PIB en 2013 à 10.1% en 2014, un accroissement des dons de 1.3% du PIB en 2013 à 2.3% en 2014, et d'autre part par une diminution des dépenses allant de 14.9% du PIB en 2013 à 14.7% en 2014.

Les dépenses publiques ont été ajustées par rapport aux recettes et à la disponibilité de l'aide (politique prudente). Toutefois, malgré une légère baisse du déficit global, le solde demeure chroniquement déficitaire. Quoique l'impact budgétaire de ces indicateurs (hors prix du pétrole) soit faible à court terme, la viabilité des finances publiques reste une problématique majeure pour le pays et les risques budgétaires sont toujours présents.

Pour ce qui est de la hausse des prix du carburant, elle est néfaste pour l'ensemble de l'économie, notamment sur les finances publiques.

Le coût de l'accroissement rapide du baril de pétrole serait de l'ordre de 0,4 point du PIB à court terme pour les finances publiques.