

REPOBLIKAN'I MADAGASIKARA  
Fitiavana-Tanindrazana-Fandrosoana



## **TOME 2**

# **DOCUMENT BUDGETAIRE**

**ANNEXE A LA LOI N°2016-032**

**PORTANT LOI DE FINANCES  
POUR 2017**



# ANNEXES

## TOME 2

- Annexe 3* : Recettes
- Annexe 4* : Dépenses
- Annexe 5* : Recettes par Service
- Annexe 6* : Dépenses par Service
- Annexe 7* : Effectifs
- Annexe 8* : Comptes Particuliers du Trésor
- Annexe 9* : Programme d'Investissement Public
- Annexe 10* : Dette Publique
- Annexe 11* : Impact budgétaire des nouvelles mesures
- Annexe 12* : Prévision du Financement extérieur 2017
- Annexe 13* : Recettes non fiscales
- Annexe 14* : Stratégie de la Dette a Moyen-Terme 2017 – 2019
- Annexe 15* : Liste des sociétés à participation de l'état
- Annexe 16* : Répartition des subventions allouées aux communes au titre de l'année 2017

# Annexe 3

# Recettes



## Synthèse Prévision Recettes - En Milliers d'Ariary

Ministère/Institution-Mission-Programme	LFR 2016	LF 2017	prév 2018	prév 2019	Total Prévisions
<b>00 Budget Général</b>	<b>4 138 077 586</b>	<b>5 520 484 262</b>	<b>6 185 618 726</b>	<b>7 249 923 562</b>	<b>23 094 104 136</b>
3 Opérations courantes hors solde	3 501 958 567	4 512 327 262	5 080 899 726	5 941 172 562	19 036 358 117
Financement Intérieur	3 501 958 567	4 288 837 262	4 821 651 326	5 640 444 418	18 252 891 573
10 RPI	3 501 958 567	4 288 837 262	4 821 651 326	5 640 444 418	18 252 891 573
Recettes fiscales	3 431 105 814	4 080 075 812	4 732 887 942	5 537 478 892	17 781 548 460
Recettes non fiscales	70 852 753	208 761 450	88 763 384	102 965 526	471 343 113
Financement Extérieur	0	223 490 000	259 248 400	300 728 144	783 466 544
60 SUB	0	223 490 000	259 248 400	300 728 144	783 466 544
Recettes non fiscales	0	223 490 000	259 248 400	300 728 144	783 466 544
5 Opérations d'investissements (PIP)	636 119 019	1 008 157 000	1 104 719 000	1 308 751 000	4 057 746 019
Financement Extérieur	636 119 019	1 008 157 000	1 104 719 000	1 308 751 000	4 057 746 019
60 SUB	636 119 019	1 008 157 000	1 104 719 000	1 308 751 000	4 057 746 019
Recettes PIP	636 119 019	1 008 157 000	1 104 719 000	1 308 751 000	4 057 746 019
<b>01 Budgets Annexes</b>	<b>28 979 500</b>	<b>27 235 000</b>	<b>30 688 500</b>	<b>38 031 500</b>	<b>124 934 500</b>
3 Opérations courantes hors solde	28 979 500	27 235 000	30 688 500	38 031 500	124 934 500
Financement Intérieur	28 979 500	27 235 000	30 688 500	38 031 500	124 934 500
10 RPI	28 979 500	27 235 000	30 688 500	38 031 500	124 934 500
Recettes non fiscales	28 979 500	27 235 000	30 688 500	38 031 500	124 934 500
<b>02 Compte Particulier du Trésor</b>	<b>721 648 857</b>	<b>588 943 706</b>	<b>683 213 100</b>	<b>765 237 474</b>	<b>2 759 043 137</b>
3 Opérations courantes hors solde	721 648 857	588 943 706	683 213 100	765 237 474	2 759 043 137
Financement Intérieur	721 648 857	588 943 706	683 213 100	765 237 474	2 759 043 137
10 RPI	721 648 857	588 943 706	683 213 100	765 237 474	2 759 043 137
Biens et Services	0	6 704 266	10 063 237	12 995 542	29 763 045
Recettes fiscales	3 082 317	3 082 317	3 082 317	3 082 317	12 329 268
Recettes non fiscales	718 566 540	579 157 123	670 067 546	749 159 615	2 716 950 824
<b>05 Fonds de Contrevaieur</b>	<b>332 160</b>	<b>1 350 600</b>	<b>1 350 600</b>	<b>1 350 600</b>	<b>4 383 960</b>
3 Opérations courantes hors solde	332 160	1 350 600	1 350 600	1 350 600	4 383 960
Financement Intérieur	332 160	1 350 600	1 350 600	1 350 600	4 383 960
10 RPI	332 160	1 350 600	1 350 600	1 350 600	4 383 960
Recettes non fiscales	332 160	1 350 600	1 350 600	1 350 600	4 383 960
<b>06 Dette Publique</b>	<b>6 592 749 815</b>	<b>4 792 191 620</b>	<b>5 417 454 430</b>	<b>5 664 090 227</b>	<b>22 466 486 092</b>
7 Opérations de financement	6 592 749 815	4 792 191 620	5 417 454 430	5 664 090 227	22 466 486 092
Financement Intérieur	6 592 749 815	4 792 191 620	5 417 454 430	5 664 090 227	22 466 486 092
10 RPI	6 592 749 815	4 792 191 620	5 417 454 430	5 664 090 227	22 466 486 092
Recettes non fiscales	6 592 749 815	4 792 191 620	5 417 454 430	5 664 090 227	22 466 486 092

**Total général**

11 481 787 918

10 930 205 188

12 318 325 356

13 718 633 363

48 448 951 825

## Prévision Recettes - En Milliers d'Ariary

Ministère/Institution-Mission-Programme	LFR 2016	LF 2017	prév 2018	prév 2019	Total Prévisions
<b>01</b> <u>PRESIDENCE DE LA REPUBLIQUE</u>	<b>5 733 000</b>	<b>209 000</b>	<b>0</b>	<b>0</b>	<b>5 942 000</b>
<b>010</b> <u>PRESIDENCE DE LA REPUBLIQUE</u>	<b>5 733 000</b>	<b>209 000</b>	<b>0</b>	<b>0</b>	<b>5 942 000</b>
<b>001</b> <u>Administration et Coordination</u>	<b>833 000</b>	<b>209 000</b>	<b>0</b>	<b>0</b>	<b>1 042 000</b>
<b>00</b> <u>Budget Général</u>	<b>833 000</b>	<b>209 000</b>	<b>0</b>	<b>0</b>	<b>1 042 000</b>
<b>5</b> <u>Opérations d'investissements (PIP)</u>	<b>833 000</b>	<b>209 000</b>	<b>0</b>	<b>0</b>	<b>1 042 000</b>
Financement Extérieur	833 000	209 000	0	0	1 042 000
60 SUB	833 000	209 000	0	0	1 042 000
Recettes PIP	833 000	209 000	0	0	1 042 000
<b>501</b> <u>Santé-Planning familial et lutte contre le VIH/SIDA</u>	<b>4 900 000</b>	<b>0</b>	<b>0</b>	<b>0</b>	<b>4 900 000</b>
<b>00</b> <u>Budget Général</u>	<b>4 900 000</b>	<b>0</b>	<b>0</b>	<b>0</b>	<b>4 900 000</b>
<b>5</b> <u>Opérations d'investissements (PIP)</u>	<b>4 900 000</b>	<b>0</b>	<b>0</b>	<b>0</b>	<b>4 900 000</b>
Financement Extérieur	4 900 000	0	0	0	4 900 000
60 SUB	4 900 000	0	0	0	4 900 000
Recettes PIP	4 900 000	0	0	0	4 900 000

## Prévision Recettes - En Milliers d'Ariary

Ministère/Institution-Mission-Programme	LF 2016	LF 2017	prév 2018	prév 2019	Total Prévisions
<u>05</u> <u>PRIMATURE</u>	0	7 963 000	7 963 000	7 963 000	23 889 000
<u>050</u> <u>PRIMATURE</u>	0	7 963 000	7 963 000	7 963 000	23 889 000
<u>403</u> <u>Nutrition et Sécurité Alimentaire</u>	<u>0</u>	<u>7 963 000</u>	<u>7 963 000</u>	<u>7 963 000</u>	<u>23 889 000</u>
00 Budget Général	0	7 963 000	7 963 000	7 963 000	23 889 000
5 Opérations d'investissements (PIP)	0	7 963 000	7 963 000	7 963 000	23 889 000
Financement Extérieur	0	7 963 000	7 963 000	7 963 000	23 889 000
60 SUB	0	7 963 000	7 963 000	7 963 000	23 889 000
Recettes PIP	0	7 963 000	7 963 000	7 963 000	23 889 000

# Prévision Recettes - En Milliers d'Ariary

Ministère/Institution-Mission-Programme	LFR 2016	LF 2017	prév 2018	prév 2019	Total Prévisions
<b>12 MINISTERE DE LA DEFENSE NATIONALE</b>	<b>350 000</b>	<b>350 000</b>	<b>406 000</b>	<b>454 719</b>	<b>1 560 719</b>
<b>122 DEFENSE ET SECURITE</b>	<b>240 000</b>	<b>240 000</b>	<b>278 400</b>	<b>311 808</b>	<b>1 070 208</b>
<b>007 Administration et Coordination</b>	<b>240 000</b>	<b>0</b>	<b>0</b>	<b>0</b>	<b>240 000</b>
<b>02 Compte Particulier du Trésor</b>	<b>240 000</b>	<b>0</b>	<b>0</b>	<b>0</b>	<b>240 000</b>
<b>3 Opérations courantes hors solde</b>	<b>240 000</b>	<b>0</b>	<b>0</b>	<b>0</b>	<b>240 000</b>
Financement Intérieur	240 000	0	0	0	240 000
10 RPI	240 000	0	0	0	240 000
Recettes non fiscales	240 000	0	0	0	240 000
<b>103 Pilotage de la politique de défense</b>	<b>0</b>	<b>240 000</b>	<b>278 400</b>	<b>311 808</b>	<b>830 208</b>
<b>02 Compte Particulier du Trésor</b>	<b>0</b>	<b>240 000</b>	<b>278 400</b>	<b>311 808</b>	<b>830 208</b>
<b>3 Opérations courantes hors solde</b>	<b>0</b>	<b>240 000</b>	<b>278 400</b>	<b>311 808</b>	<b>830 208</b>
Financement Intérieur	0	240 000	278 400	311 808	830 208
10 RPI	0	240 000	278 400	311 808	830 208
Recettes non fiscales	0	240 000	278 400	311 808	830 208
<b>123 ARMEE MALAGASY</b>	<b>110 000</b>	<b>110 000</b>	<b>127 600</b>	<b>142 911</b>	<b>490 511</b>
<b>008 Administration et Coordination</b>	<b>110 000</b>	<b>110 000</b>	<b>127 600</b>	<b>142 911</b>	<b>490 511</b>
<b>02 Compte Particulier du Trésor</b>	<b>110 000</b>	<b>110 000</b>	<b>127 600</b>	<b>142 911</b>	<b>490 511</b>
<b>3 Opérations courantes hors solde</b>	<b>110 000</b>	<b>110 000</b>	<b>127 600</b>	<b>142 911</b>	<b>490 511</b>
Financement Intérieur	110 000	110 000	127 600	142 911	490 511
10 RPI	110 000	110 000	127 600	142 911	490 511
Recettes non fiscales	110 000	110 000	127 600	142 911	490 511

# Prévision Recettes - En Milliers d'Ariary

Ministère/Institution-Mission-Programme	LFR 2016	LF 2017	prév 2018	prév 2019	Total Prévisions
<b>14 MINISTERE DE L'INTERIEUR ET DE DECENTRALISATION</b>	<b>65 313 736</b>	<b>89 844 736</b>	<b>73 351 934</b>	<b>76 239 766</b>	<b>304 750 172</b>
<b>140 ADMINISTRATION DU TERRITOIRE</b>	<b>53 913 736</b>	<b>63 913 736</b>	<b>52 854 934</b>	<b>59 198 766</b>	<b>229 881 172</b>
<b>010 Administration et Coordination</b>	<b>0</b>	<b>1 000 000</b>	<b>1 915 000</b>	<b>1 979 000</b>	<b>4 894 000</b>
<b>00 Budget Général</b>	<b>0</b>	<b>1 000 000</b>	<b>1 915 000</b>	<b>1 979 000</b>	<b>4 894 000</b>
<b>5 Opérations d'investissements (PIP)</b>	<b>0</b>	<b>1 000 000</b>	<b>1 915 000</b>	<b>1 979 000</b>	<b>4 894 000</b>
Financement Extérieur	0	1 000 000	1 915 000	1 979 000	4 894 000
60 SUB	0	1 000 000	1 915 000	1 979 000	4 894 000
Recettes PIP	0	1 000 000	1 915 000	1 979 000	4 894 000
<b>109 Administration Territoriale</b>	<b>44 813 736</b>	<b>43 913 736</b>	<b>50 939 934</b>	<b>57 219 766</b>	<b>196 887 172</b>
<b>00 Budget Général</b>	<b>4 500 000</b>	<b>3 600 000</b>	<b>4 176 000</b>	<b>4 844 160</b>	<b>17 120 160</b>
<b>3 Opérations courantes hors solde</b>	<b>4 500 000</b>	<b>3 600 000</b>	<b>4 176 000</b>	<b>4 844 160</b>	<b>17 120 160</b>
Financement Intérieur	4 500 000	3 600 000	4 176 000	4 844 160	17 120 160
10 RPI	4 500 000	3 600 000	4 176 000	4 844 160	17 120 160
Recettes non fiscales	4 500 000	3 600 000	4 176 000	4 844 160	17 120 160
<b>02 Compte Particulier du Trésor</b>	<b>40 313 736</b>	<b>40 313 736</b>	<b>46 763 934</b>	<b>52 375 606</b>	<b>179 767 012</b>
<b>3 Opérations courantes hors solde</b>	<b>40 313 736</b>	<b>40 313 736</b>	<b>46 763 934</b>	<b>52 375 606</b>	<b>179 767 012</b>
Financement Intérieur	40 313 736	40 313 736	46 763 934	52 375 606	179 767 012
10 RPI	40 313 736	40 313 736	46 763 934	52 375 606	179 767 012
Recettes non fiscales	40 313 736	40 313 736	46 763 934	52 375 606	179 767 012
<b>202 Gestion des Risques et des Catastrophes</b>	<b>9 100 000</b>	<b>19 000 000</b>	<b>0</b>	<b>0</b>	<b>28 100 000</b>
<b>00 Budget Général</b>	<b>9 100 000</b>	<b>19 000 000</b>	<b>0</b>	<b>0</b>	<b>28 100 000</b>
<b>5 Opérations d'investissements (PIP)</b>	<b>9 100 000</b>	<b>19 000 000</b>	<b>0</b>	<b>0</b>	<b>28 100 000</b>
Financement Extérieur	9 100 000	19 000 000	0	0	28 100 000
60 SUB	9 100 000	19 000 000	0	0	28 100 000
Recettes PIP	9 100 000	19 000 000	0	0	28 100 000
<b>170 DECENTRALISATION</b>	<b>11 400 000</b>	<b>25 931 000</b>	<b>20 497 000</b>	<b>17 041 000</b>	<b>74 869 000</b>
<b>113 Développement des Collectivités Décentralisées</b>	<b>11 400 000</b>	<b>25 931 000</b>	<b>20 497 000</b>	<b>17 041 000</b>	<b>74 869 000</b>
<b>00 Budget Général</b>	<b>11 400 000</b>	<b>25 931 000</b>	<b>20 497 000</b>	<b>17 041 000</b>	<b>74 869 000</b>
<b>5 Opérations d'investissements (PIP)</b>	<b>11 400 000</b>	<b>25 931 000</b>	<b>20 497 000</b>	<b>17 041 000</b>	<b>74 869 000</b>
Financement Extérieur	11 400 000	25 931 000	20 497 000	17 041 000	74 869 000
60 SUB	11 400 000	25 931 000	20 497 000	17 041 000	74 869 000
Recettes PIP	11 400 000	25 931 000	20 497 000	17 041 000	74 869 000

## Prévision Recettes - En Milliers d'Ariary

Ministère/Institution-Mission-Programme	LFR 2016	LF 2017	prév 2018	prév 2019	Total Prévisions
<b>15</b> <b>MINISTERE DE LA SECURITE PUBLIQUE</b>	<b>1 509 000</b>	<b>8 309 000</b>	<b>9 638 440</b>	<b>10 795 041</b>	<b>30 251 481</b>
<b>150</b> <b>SECURITE PUBLIQUE</b>	<b>1 509 000</b>	<b>8 309 000</b>	<b>9 638 440</b>	<b>10 795 041</b>	<b>30 251 481</b>
<b>120</b> <b>Securité publique</b>	<b>1 509 000</b>	<b>8 309 000</b>	<b>9 638 440</b>	<b>10 795 041</b>	<b>30 251 481</b>
<b>02</b> <b>Compte Particulier du Trésor</b>	<b>1 509 000</b>	<b>8 309 000</b>	<b>9 638 440</b>	<b>10 795 041</b>	<b>30 251 481</b>
<b>3</b> <b>Opérations courantes hors solde</b>	<b>1 509 000</b>	<b>8 309 000</b>	<b>9 638 440</b>	<b>10 795 041</b>	<b>30 251 481</b>
Financement Intérieur	1 509 000	8 309 000	9 638 440	10 795 041	30 251 481
10 RPI	1 509 000	8 309 000	9 638 440	10 795 041	30 251 481
Recettes non fiscales	1 509 000	8 309 000	9 638 440	10 795 041	30 251 481

## Prévision Recettes - En Milliers d'Ariary

Ministère/Institution-Mission-Programme	LFR 2016	LF 2017	prév 2018	prév 2019	Total Prévisions
<b>16 MINISTERE DE LA JUSTICE</b>	<b>3 985 000</b>	<b>2 375 000</b>	<b>5 802 401</b>	<b>4 117 809</b>	<b>16 280 210</b>
<b>160 JUSTICE</b>	<b>3 985 000</b>	<b>2 375 000</b>	<b>5 802 401</b>	<b>4 117 809</b>	<b>16 280 210</b>
<b>111 Administration judiciaire</b>	<b>3 985 000</b>	<b>2 375 000</b>	<b>5 802 401</b>	<b>4 117 809</b>	<b>16 280 210</b>
<b>00 Budget Général</b>	<b>3 700 000</b>	<b>2 135 000</b>	<b>5 524 000</b>	<b>3 806 000</b>	<b>15 165 000</b>
<b>5 Opérations d'investissements (PIP)</b>	<b>3 700 000</b>	<b>2 135 000</b>	<b>5 524 000</b>	<b>3 806 000</b>	<b>15 165 000</b>
Financement Extérieur	3 700 000	2 135 000	5 524 000	3 806 000	15 165 000
60 SUB	3 700 000	2 135 000	5 524 000	3 806 000	15 165 000
Recettes PIP	3 700 000	2 135 000	5 524 000	3 806 000	15 165 000
<b>02 Compte Particulier du Trésor</b>	<b>285 000</b>	<b>240 000</b>	<b>278 401</b>	<b>311 809</b>	<b>1 115 210</b>
<b>3 Opérations courantes hors solde</b>	<b>285 000</b>	<b>240 000</b>	<b>278 401</b>	<b>311 809</b>	<b>1 115 210</b>
Financement Intérieur	285 000	240 000	278 401	311 809	1 115 210
10 RPI	285 000	240 000	278 401	311 809	1 115 210
Recettes non fiscales	285 000	240 000	278 401	311 809	1 115 210

# Prévision Recettes - En Milliers d'Ariary

Ministère/Institution-Mission-Programme		LF 2016	LF 2017	prév 2018	prév 2019	Total Prévisions
<b>21</b>	<b>MINISTÈRE DES FINANCES ET DU BUDGET</b>	<b>10 801 280 102</b>	<b>9 962 390 050</b>	<b>11 503 495 915</b>	<b>12 812 507 548</b>	<b>45 079 673 615</b>
<b>220</b>	<b>FINANCES ET BUDGET</b>	<b>10 801 280 102</b>	<b>9 962 390 050</b>	<b>11 503 495 915</b>	<b>12 812 507 548</b>	<b>45 079 673 615</b>
<b>013</b>	<b>Administration et Coordination</b>	<b>44 878 500</b>	<b>137 128 000</b>	<b>409 895 500</b>	<b>542 346 500</b>	<b>1 134 248 500</b>
00	Budget Général	24 899 000	113 993 000	383 575 000	508 991 000	1 031 458 000
5	Opérations d'investissements (PIP)	24 899 000	113 993 000	383 575 000	508 991 000	1 031 458 000
	Financement Extérieur	24 899 000	113 993 000	383 575 000	508 991 000	1 031 458 000
60	SUB	24 899 000	113 993 000	383 575 000	508 991 000	1 031 458 000
	Recettes PIP	24 899 000	113 993 000	383 575 000	508 991 000	1 031 458 000
01	Budgets Annexes	19 979 500	23 135 000	26 320 500	33 355 500	102 790 500
3	Opérations courantes hors solde	19 979 500	23 135 000	26 320 500	33 355 500	102 790 500
	Financement Intérieur	19 979 500	23 135 000	26 320 500	33 355 500	102 790 500
10	RPI	19 979 500	23 135 000	26 320 500	33 355 500	102 790 500
	Recettes non fiscales	19 979 500	23 135 000	26 320 500	33 355 500	102 790 500
<b>114</b>	<b>Gestion du Budget</b>	<b>474 660 000</b>	<b>14 082 000</b>	<b>7 697 000</b>	<b>7 551 000</b>	<b>503 990 000</b>
00	Budget Général	14 900 000	14 082 000	7 697 000	7 551 000	44 230 000
3	Opérations courantes hors solde	500 000	0	0	0	500 000
	Financement Intérieur	500 000	0	0	0	500 000
10	RPI	500 000	0	0	0	500 000
	Recettes non fiscales	500 000	0	0	0	500 000
5	Opérations d'investissements (PIP)	14 400 000	14 082 000	7 697 000	7 551 000	43 730 000
	Financement Extérieur	14 400 000	14 082 000	7 697 000	7 551 000	43 730 000
60	SUB	14 400 000	14 082 000	7 697 000	7 551 000	43 730 000
	Recettes PIP	14 400 000	14 082 000	7 697 000	7 551 000	43 730 000
02	Compte Particulier du Trésor	459 760 000	0	0	0	459 760 000
3	Opérations courantes hors solde	459 760 000	0	0	0	459 760 000
	Financement Intérieur	459 760 000	0	0	0	459 760 000
10	RPI	459 760 000	0	0	0	459 760 000
	Recettes non fiscales	459 760 000	0	0	0	459 760 000
<b>115</b>	<b>Gestion Fiscale</b>	<b>1 765 488 131</b>	<b>2 132 158 129</b>	<b>2 472 810 259</b>	<b>2 892 664 009</b>	<b>9 263 120 528</b>
00	Budget Général	1 762 405 814	2 129 075 812	2 469 727 942	2 889 581 692	9 250 791 260
3	Opérations courantes hors solde	1 762 405 814	2 129 075 812	2 469 727 942	2 889 581 692	9 250 791 260
	Financement Intérieur	1 762 405 814	2 129 075 812	2 469 727 942	2 889 581 692	9 250 791 260
10	RPI	1 762 405 814	2 129 075 812	2 469 727 942	2 889 581 692	9 250 791 260
	Recettes fiscales	1 762 405 814	2 129 075 812	2 469 727 942	2 889 581 692	9 250 791 260
02	Compte Particulier du Trésor	3 082 317	3 082 317	3 082 317	3 082 317	12 329 268
3	Opérations courantes hors solde	3 082 317	3 082 317	3 082 317	3 082 317	12 329 268
	Financement Intérieur	3 082 317	3 082 317	3 082 317	3 082 317	12 329 268
10	RPI	3 082 317	3 082 317	3 082 317	3 082 317	12 329 268
	Recettes fiscales	3 082 317	3 082 317	3 082 317	3 082 317	12 329 268
<b>116</b>	<b>Douanes</b>	<b>1 668 844 000</b>	<b>1 951 144 000</b>	<b>2 263 304 000</b>	<b>2 648 041 200</b>	<b>8 531 333 200</b>
00	Budget Général	1 668 700 000	1 951 000 000	2 263 160 000	2 647 897 200	8 530 757 200
3	Opérations courantes hors solde	1 668 700 000	1 951 000 000	2 263 160 000	2 647 897 200	8 530 757 200
	Financement Intérieur	1 668 700 000	1 951 000 000	2 263 160 000	2 647 897 200	8 530 757 200
10	RPI	1 668 700 000	1 951 000 000	2 263 160 000	2 647 897 200	8 530 757 200
	Recettes fiscales	1 668 700 000	1 951 000 000	2 263 160 000	2 647 897 200	8 530 757 200
02	Compte Particulier du Trésor	144 000	144 000	144 000	144 000	576 000
3	Opérations courantes hors solde	144 000	144 000	144 000	144 000	576 000
	Financement Intérieur	144 000	144 000	144 000	144 000	576 000
10	RPI	144 000	144 000	144 000	144 000	576 000
	Recettes non fiscales	144 000	144 000	144 000	144 000	576 000
<b>117</b>	<b>Trésor</b>	<b>6 847 409 471</b>	<b>5 230 120 921</b>	<b>5 772 391 036</b>	<b>6 075 191 104</b>	<b>23 925 112 532</b>
00	Budget Général	55 252 753	419 051 450	332 699 784	385 931 750	1 192 935 737
3	Opérations courantes hors solde	55 252 753	419 051 450	332 699 784	385 931 750	1 192 935 737
	Financement Intérieur	55 252 753	195 561 450	73 451 384	85 203 606	409 469 193
10	RPI	55 252 753	195 561 450	73 451 384	85 203 606	409 469 193
	Recettes non fiscales	55 252 753	195 561 450	73 451 384	85 203 606	409 469 193
	Financement Extérieur	0	223 490 000	259 248 400	300 728 144	783 466 544
60	SUB	0	223 490 000	259 248 400	300 728 144	783 466 544
	Recettes non fiscales	0	223 490 000	259 248 400	300 728 144	783 466 544



# Prévision Recettes - En Milliers d'Ariary

Ministère/Institution-Mission-Programme	LFR 2016	LF 2017	prév 2018	prév 2019	Total Prévisions
<b>02 Compte Particulier du Trésor</b>	<b>199 074 743</b>	<b>17 527 251</b>	<b>20 886 222</b>	<b>23 818 527</b>	<b>261 306 743</b>
<b>3 Opérations courantes hors solde</b>	<b>199 074 743</b>	<b>17 527 251</b>	<b>20 886 222</b>	<b>23 818 527</b>	<b>261 306 743</b>
Financement Intérieur	199 074 743	17 527 251	20 886 222	23 818 527	261 306 743
10 RPI	199 074 743	17 527 251	20 886 222	23 818 527	261 306 743
Biens et Services	199 074 743	17 527 251	20 886 222	23 818 527	261 306 743
<b>05 Fonds de Contrevaieur</b>	<b>332 160</b>	<b>1 350 600</b>	<b>1 350 600</b>	<b>1 350 600</b>	<b>4 383 960</b>
<b>3 Opérations courantes hors solde</b>	<b>332 160</b>	<b>1 350 600</b>	<b>1 350 600</b>	<b>1 350 600</b>	<b>4 383 960</b>
Financement Intérieur	332 160	1 350 600	1 350 600	1 350 600	4 383 960
10 RPI	332 160	1 350 600	1 350 600	1 350 600	4 383 960
Recettes non fiscales	332 160	1 350 600	1 350 600	1 350 600	4 383 960
<b>06 Dette Publique</b>	<b>6 592 749 815</b>	<b>4 792 191 620</b>	<b>5 417 454 430</b>	<b>5 664 090 227</b>	<b>22 466 486 092</b>
<b>7 Opérations de financement</b>	<b>6 592 749 815</b>	<b>4 792 191 620</b>	<b>5 417 454 430</b>	<b>5 664 090 227</b>	<b>22 466 486 092</b>
Financement Intérieur	6 592 749 815	4 792 191 620	5 417 454 430	5 664 090 227	22 466 486 092
10 RPI	6 592 749 815	4 792 191 620	5 417 454 430	5 664 090 227	22 466 486 092
Recettes non fiscales	6 592 749 815	4 792 191 620	5 417 454 430	5 664 090 227	22 466 486 092
<b>130 Gestion Financière du Personnel de l'Etat</b>	<b>0</b>	<b>497 757 000</b>	<b>577 398 120</b>	<b>646 713 735</b>	<b>1 721 868 855</b>
<b>00 Budget Général</b>	<b>0</b>	<b>600 000</b>	<b>696 000</b>	<b>807 360</b>	<b>2 103 360</b>
<b>3 Opérations courantes hors solde</b>	<b>0</b>	<b>600 000</b>	<b>696 000</b>	<b>807 360</b>	<b>2 103 360</b>
Financement Intérieur	0	600 000	696 000	807 360	2 103 360
10 RPI	0	600 000	696 000	807 360	2 103 360
Recettes non fiscales	0	600 000	696 000	807 360	2 103 360
<b>02 Compte Particulier du Trésor</b>	<b>0</b>	<b>497 157 000</b>	<b>576 702 120</b>	<b>645 906 375</b>	<b>1 719 765 495</b>
<b>3 Opérations courantes hors solde</b>	<b>0</b>	<b>497 157 000</b>	<b>576 702 120</b>	<b>645 906 375</b>	<b>1 719 765 495</b>
Financement Intérieur	0	497 157 000	576 702 120	645 906 375	1 719 765 495
10 RPI	0	497 157 000	576 702 120	645 906 375	1 719 765 495
Recettes non fiscales	0	497 157 000	576 702 120	645 906 375	1 719 765 495

## Prévision Recettes - En Milliers d'Ariary

Ministère/Institution-Mission-Programme	LFR 2016	LF 2017	prév 2018	prév 2019	Total Prévisions
<b>34</b> <b>MINISTERE DE L'INDUSTRIE ET DU DEVELOPPEMENT DU SECTEUR PRIVE</b>	<b>5 500 000</b>	<b>2 648 000</b>	<b>16 209 000</b>	<b>11 418 000</b>	<b>35 775 000</b>
<b>340</b> <b>INDUSTRIE</b>	<b>5 500 000</b>	<b>2 648 000</b>	<b>16 209 000</b>	<b>11 418 000</b>	<b>35 775 000</b>
<b>605</b> <b>Industrie</b>	<b>5 500 000</b>	<b>2 648 000</b>	<b>16 209 000</b>	<b>11 418 000</b>	<b>35 775 000</b>
<b>00</b> <b>Budget Général</b>	<b>5 500 000</b>	<b>2 648 000</b>	<b>16 209 000</b>	<b>11 418 000</b>	<b>35 775 000</b>
<b>5</b> <b>Opérations d'investissements (PIP)</b>	<b>5 500 000</b>	<b>2 648 000</b>	<b>16 209 000</b>	<b>11 418 000</b>	<b>35 775 000</b>
Financement Extérieur	5 500 000	2 648 000	16 209 000	11 418 000	35 775 000
60 SUB	5 500 000	2 648 000	16 209 000	11 418 000	35 775 000
Recettes PIP	5 500 000	2 648 000	16 209 000	11 418 000	35 775 000

## Prévision Recettes - En Milliers d'Ariary

Ministère/Institution-Mission-Programme	LFR 2016	LF 2017	prév 2018	prév 2019	Total Prévisions
<b>36</b> <u>MINISTERE DU COMMERCE ET DE LA CONSOMMATION</u>	<b>10 299 000</b>	<b>16 834 000</b>	<b>14 697 360</b>	<b>11 812 523</b>	<b>53 642 883</b>
<b>360</b> <u>COMMERCE</u>	<b>10 299 000</b>	<b>16 834 000</b>	<b>14 697 360</b>	<b>11 812 523</b>	<b>53 642 883</b>
<b>037</b> <u>Administration et Coordination</u>	<b>899 000</b>	<b>971 000</b>	<b>1 126 360</b>	<b>1 261 523</b>	<b>4 257 883</b>
<b>02</b> <u>Compte Particulier du Trésor</u>	<b>899 000</b>	<b>971 000</b>	<b>1 126 360</b>	<b>1 261 523</b>	<b>4 257 883</b>
<b>3</b> <u>Opérations courantes hors solde</u>	<b>899 000</b>	<b>971 000</b>	<b>1 126 360</b>	<b>1 261 523</b>	<b>4 257 883</b>
Financement Intérieur	899 000	971 000	1 126 360	1 261 523	4 257 883
10 RPI	899 000	971 000	1 126 360	1 261 523	4 257 883
Recettes non fiscales	899 000	971 000	1 126 360	1 261 523	4 257 883
<b>606</b> <u>Commerce</u>	<b>9 400 000</b>	<b>15 863 000</b>	<b>13 571 000</b>	<b>10 551 000</b>	<b>49 385 000</b>
<b>00</b> <u>Budget Général</u>	<b>9 400 000</b>	<b>15 863 000</b>	<b>13 571 000</b>	<b>10 551 000</b>	<b>49 385 000</b>
<b>5</b> <u>Opérations d'investissements (PIP)</u>	<b>9 400 000</b>	<b>15 863 000</b>	<b>13 571 000</b>	<b>10 551 000</b>	<b>49 385 000</b>
Financement Extérieur	9 400 000	15 863 000	13 571 000	10 551 000	49 385 000
60 SUB	9 400 000	15 863 000	13 571 000	10 551 000	49 385 000
Recettes PIP	9 400 000	15 863 000	13 571 000	10 551 000	49 385 000

# Prévision Recettes - En Milliers d'Ariary

Ministère/Institution-Mission-Programme	LFR 2016	LF 2017	prév 2018	prév 2019	Total Prévisions
<b>41 MINISTERE AUPRES DE LA PRESIDENCE CHARGÉ DE L' AGRICULTURE ET DE L' ELEVAGE</b>	<b>116 968 154</b>	<b>148 785 501</b>	<b>218 319 461</b>	<b>182 161 438</b>	<b>666 234 554</b>
<b>410 AGRICULTURE</b>	<b>114 893 154</b>	<b>0</b>	<b>0</b>	<b>0</b>	<b>114 893 154</b>
<b>016 Administration et Coordination</b>	<b>11 463</b>	<b>0</b>	<b>0</b>	<b>0</b>	<b>11 463</b>
<b>02 Compte Particulier du Trésor</b>	<b>11 463</b>	<b>0</b>	<b>0</b>	<b>0</b>	<b>11 463</b>
<b>3 Opérations courantes hors solde</b>	<b>11 463</b>	<b>0</b>	<b>0</b>	<b>0</b>	<b>11 463</b>
Financement Intérieur	11 463	0	0	0	11 463
10 RPI	11 463	0	0	0	11 463
Recettes non fiscales	11 463	0	0	0	11 463
<b>404 Révolution verte et durable</b>	<b>114 881 691</b>	<b>0</b>	<b>0</b>	<b>0</b>	<b>114 881 691</b>
<b>00 Budget Général</b>	<b>114 324 653</b>	<b>0</b>	<b>0</b>	<b>0</b>	<b>114 324 653</b>
<b>5 Opérations d'investissements (PIP)</b>	<b>114 324 653</b>	<b>0</b>	<b>0</b>	<b>0</b>	<b>114 324 653</b>
Financement Extérieur	114 324 653	0	0	0	114 324 653
60 SUB	114 324 653	0	0	0	114 324 653
Recettes PIP	114 324 653	0	0	0	114 324 653
<b>02 Compte Particulier du Trésor</b>	<b>557 038</b>	<b>0</b>	<b>0</b>	<b>0</b>	<b>557 038</b>
<b>3 Opérations courantes hors solde</b>	<b>557 038</b>	<b>0</b>	<b>0</b>	<b>0</b>	<b>557 038</b>
Financement Intérieur	557 038	0	0	0	557 038
10 RPI	557 038	0	0	0	557 038
Recettes non fiscales	557 038	0	0	0	557 038
<b>420 ELEVAGE</b>	<b>2 075 000</b>	<b>0</b>	<b>0</b>	<b>0</b>	<b>2 075 000</b>
<b>406 Développement de la production animale</b>	<b>2 075 000</b>	<b>0</b>	<b>0</b>	<b>0</b>	<b>2 075 000</b>
<b>02 Compte Particulier du Trésor</b>	<b>2 075 000</b>	<b>0</b>	<b>0</b>	<b>0</b>	<b>2 075 000</b>
<b>3 Opérations courantes hors solde</b>	<b>2 075 000</b>	<b>0</b>	<b>0</b>	<b>0</b>	<b>2 075 000</b>
Financement Intérieur	2 075 000	0	0	0	2 075 000
10 RPI	2 075 000	0	0	0	2 075 000
Recettes non fiscales	2 075 000	0	0	0	2 075 000
<b>480 AGRICULTURE ET ELEVAGE</b>	<b>0</b>	<b>148 785 501</b>	<b>218 319 461</b>	<b>182 161 438</b>	<b>549 266 400</b>
<b>411 Agriculture</b>	<b>0</b>	<b>146 049 501</b>	<b>215 912 461</b>	<b>179 465 596</b>	<b>541 427 558</b>
<b>00 Budget Général</b>	<b>0</b>	<b>145 481 000</b>	<b>215 253 000</b>	<b>178 727 000</b>	<b>539 461 000</b>
<b>5 Opérations d'investissements (PIP)</b>	<b>0</b>	<b>145 481 000</b>	<b>215 253 000</b>	<b>178 727 000</b>	<b>539 461 000</b>
Financement Extérieur	0	145 481 000	215 253 000	178 727 000	539 461 000
60 SUB	0	145 481 000	215 253 000	178 727 000	539 461 000
Recettes PIP	0	145 481 000	215 253 000	178 727 000	539 461 000
<b>02 Compte Particulier du Trésor</b>	<b>0</b>	<b>568 501</b>	<b>659 461</b>	<b>738 596</b>	<b>1 966 558</b>
<b>3 Opérations courantes hors solde</b>	<b>0</b>	<b>568 501</b>	<b>659 461</b>	<b>738 596</b>	<b>1 966 558</b>
Financement Intérieur	0	568 501	659 461	738 596	1 966 558
10 RPI	0	568 501	659 461	738 596	1 966 558
Recettes non fiscales	0	568 501	659 461	738 596	1 966 558
<b>412 Elevage</b>	<b>0</b>	<b>2 736 000</b>	<b>2 407 000</b>	<b>2 695 842</b>	<b>7 838 842</b>
<b>00 Budget Général</b>	<b>0</b>	<b>661 000</b>	<b>0</b>	<b>0</b>	<b>661 000</b>
<b>5 Opérations d'investissements (PIP)</b>	<b>0</b>	<b>661 000</b>	<b>0</b>	<b>0</b>	<b>661 000</b>
Financement Extérieur	0	661 000	0	0	661 000
60 SUB	0	661 000	0	0	661 000
Recettes PIP	0	661 000	0	0	661 000
<b>02 Compte Particulier du Trésor</b>	<b>0</b>	<b>2 075 000</b>	<b>2 407 000</b>	<b>2 695 842</b>	<b>7 177 842</b>
<b>3 Opérations courantes hors solde</b>	<b>0</b>	<b>2 075 000</b>	<b>2 407 000</b>	<b>2 695 842</b>	<b>7 177 842</b>
Financement Intérieur	0	2 075 000	2 407 000	2 695 842	7 177 842
10 RPI	0	2 075 000	2 407 000	2 695 842	7 177 842
Recettes non fiscales	0	2 075 000	2 407 000	2 695 842	7 177 842

## Prévision Recettes - En Milliers d'Ariary

Ministère/Institution-Mission-Programme	LFR 2016	LF 2017	prév 2018	prév 2019	Total Prévisions
<b>43</b> <u>MINISTERE DES RESSOURCES HALIEUTIQUES ET DE LA PECHE</u>	<b>10 840 000</b>	<b>18 717 000</b>	<b>19 260 000</b>	<b>20 930 400</b>	<b>69 747 400</b>
<b>430</b> <u>PECHE</u>	<b>10 840 000</b>	<b>18 717 000</b>	<b>19 260 000</b>	<b>20 930 400</b>	<b>69 747 400</b>
<b>033</b> <u>Administration et Coordination</u>	<b>8 000 000</b>	<b>9 000 000</b>	<b>10 440 000</b>	<b>12 110 400</b>	<b>39 550 400</b>
<b>00</b> <u>Budget Général</u>	<b>8 000 000</b>	<b>9 000 000</b>	<b>10 440 000</b>	<b>12 110 400</b>	<b>39 550 400</b>
<b>3</b> <u>Opérations courantes hors solde</u>	<b>8 000 000</b>	<b>9 000 000</b>	<b>10 440 000</b>	<b>12 110 400</b>	<b>39 550 400</b>
Financement Intérieur	8 000 000	9 000 000	10 440 000	12 110 400	39 550 400
10 RPI	8 000 000	9 000 000	10 440 000	12 110 400	39 550 400
Recettes non fiscales	8 000 000	9 000 000	10 440 000	12 110 400	39 550 400
<b>408</b> <u>Développement de la pêche et des ressources halieutiques</u>	<b>2 840 000</b>	<b>9 717 000</b>	<b>8 820 000</b>	<b>8 820 000</b>	<b>30 197 000</b>
<b>00</b> <u>Budget Général</u>	<b>2 840 000</b>	<b>9 717 000</b>	<b>8 820 000</b>	<b>8 820 000</b>	<b>30 197 000</b>
<b>5</b> <u>Opérations d'investissements (PIP)</u>	<b>2 840 000</b>	<b>9 717 000</b>	<b>8 820 000</b>	<b>8 820 000</b>	<b>30 197 000</b>
Financement Extérieur	2 840 000	9 717 000	8 820 000	8 820 000	30 197 000
60 SUB	2 840 000	9 717 000	8 820 000	8 820 000	30 197 000
Recettes PIP	2 840 000	9 717 000	8 820 000	8 820 000	30 197 000

## Prévision Recettes - En Milliers d'Ariary

Ministère/Institution-Mission-Programme	LFR 2016	LF 2017	prév 2018	prév 2019	Total Prévisions
<b>44</b> <u>MINISTERE DE L'ENVIRONNEMENT, DE L'ECOLOGIE ET DES FORETS</u>	<b>53 773 091</b>	<b>52 116 500</b>	<b>42 434 140</b>	<b>30 202 969</b>	<b>178 526 700</b>
<b>440</b> <u>ENVIRONNEMENT</u>	<b>53 773 091</b>	<b>52 116 500</b>	<b>42 434 140</b>	<b>30 202 969</b>	<b>178 526 700</b>
<b>017</b> <u>Administration et Coordination</u>	<b>7 484 836</b>	<b>9 401 500</b>	<b>11 786 140</b>	<b>13 119 969</b>	<b>41 792 445</b>
<b>00</b> <u>Budget Général</u>	<b>400 000</b>	<b>35 000</b>	<b>921 000</b>	<b>951 000</b>	<b>2 307 000</b>
<b>5</b> <u>Opérations d'investissements (PIP)</u>	<b>400 000</b>	<b>35 000</b>	<b>921 000</b>	<b>951 000</b>	<b>2 307 000</b>
Financement Extérieur	400 000	35 000	921 000	951 000	2 307 000
60 SUB	400 000	35 000	921 000	951 000	2 307 000
Recettes PIP	400 000	35 000	921 000	951 000	2 307 000
<b>02</b> <u>Compte Particulier du Trésor</u>	<b>7 084 836</b>	<b>9 366 500</b>	<b>10 865 140</b>	<b>12 168 969</b>	<b>39 485 445</b>
<b>3</b> <u>Opérations courantes hors solde</u>	<b>7 084 836</b>	<b>9 366 500</b>	<b>10 865 140</b>	<b>12 168 969</b>	<b>39 485 445</b>
Financement Intérieur	7 084 836	9 366 500	10 865 140	12 168 969	39 485 445
10 RPI	7 084 836	9 366 500	10 865 140	12 168 969	39 485 445
Recettes non fiscales	7 084 836	9 366 500	10 865 140	12 168 969	39 485 445
<b>701</b> <u>Gestion durable des ressources naturelles</u>	<b>45 780 255</b>	<b>42 596 000</b>	<b>30 648 000</b>	<b>17 083 000</b>	<b>136 107 255</b>
<b>00</b> <u>Budget Général</u>	<b>45 780 255</b>	<b>42 596 000</b>	<b>30 648 000</b>	<b>17 083 000</b>	<b>136 107 255</b>
<b>5</b> <u>Opérations d'investissements (PIP)</u>	<b>45 780 255</b>	<b>42 596 000</b>	<b>30 648 000</b>	<b>17 083 000</b>	<b>136 107 255</b>
Financement Extérieur	45 780 255	42 596 000	30 648 000	17 083 000	136 107 255
60 SUB	45 780 255	42 596 000	30 648 000	17 083 000	136 107 255
Recettes PIP	45 780 255	42 596 000	30 648 000	17 083 000	136 107 255
<b>703</b> <u>Developpement du Reflexe Environnemental</u>	<b>508 000</b>	<b>119 000</b>	<b>0</b>	<b>0</b>	<b>627 000</b>
<b>00</b> <u>Budget Général</u>	<b>508 000</b>	<b>119 000</b>	<b>0</b>	<b>0</b>	<b>627 000</b>
<b>5</b> <u>Opérations d'investissements (PIP)</u>	<b>508 000</b>	<b>119 000</b>	<b>0</b>	<b>0</b>	<b>627 000</b>
Financement Extérieur	508 000	119 000	0	0	627 000
60 SUB	508 000	119 000	0	0	627 000
Recettes PIP	508 000	119 000	0	0	627 000

## Prévision Recettes - En Milliers d'Ariary

Ministère/Institution-Mission-Programme	LFR 2016	LF 2017	prév 2018	prév 2019	Total Prévisions
<b>51</b> <b>MINISTERE DE L' ENERGIE ET DES HYDROCARBURES</b>	<b>34 315 000</b>	<b>45 555 677</b>	<b>29 935 065</b>	<b>54 389 833</b>	<b>164 195 575</b>
<b>510</b> <b>ENERGIE</b>	<b>34 315 000</b>	<b>45 555 677</b>	<b>29 935 065</b>	<b>54 389 833</b>	<b>164 195 575</b>
<b>203</b> <b>Développement des infrastructures électriques et des ressources d'énergie locales</b>	<b>34 315 000</b>	<b>45 555 677</b>	<b>29 935 065</b>	<b>54 389 833</b>	<b>164 195 575</b>
<b>00</b> <b>Budget Général</b>	<b>34 315 000</b>	<b>43 872 000</b>	<b>27 982 000</b>	<b>52 202 400</b>	<b>158 371 400</b>
<b>5</b> <b>Opérations d'investissements (PIP)</b>	<b>34 315 000</b>	<b>43 872 000</b>	<b>27 982 000</b>	<b>52 202 400</b>	<b>158 371 400</b>
Financement Extérieur	34 315 000	43 872 000	27 982 000	52 202 400	158 371 400
60 SUB	34 315 000	43 872 000	27 982 000	52 202 400	158 371 400
Recettes PIP	34 315 000	43 872 000	27 982 000	52 202 400	158 371 400
<b>02</b> <b>Compte Particulier du Trésor</b>	<b>0</b>	<b>1 683 677</b>	<b>1 953 065</b>	<b>2 187 433</b>	<b>5 824 175</b>
<b>3</b> <b>Opérations courantes hors solde</b>	<b>0</b>	<b>1 683 677</b>	<b>1 953 065</b>	<b>2 187 433</b>	<b>5 824 175</b>
Financement Intérieur	0	1 683 677	1 953 065	2 187 433	5 824 175
10 RPI	0	1 683 677	1 953 065	2 187 433	5 824 175
Recettes non fiscales	0	1 683 677	1 953 065	2 187 433	5 824 175

## Prévision Recettes - En Milliers d'Ariary

Ministère/Institution-Mission-Programme	LFR 2016	LF 2017	prév 2018	prév 2019	Total Prévisions
<b>52</b> <b>MINISTERE DE L' EAU, DE L'ASSAINISSEMENT ET DE L'HYGIENE</b>	<b>15 329 505</b>	<b>47 919 000</b>	<b>27 517 000</b>	<b>63 083 840</b>	<b>153 849 345</b>
<b>520</b> <b>EAU ET ASSAINISSEMENT</b>	<b>15 329 505</b>	<b>47 919 000</b>	<b>27 517 000</b>	<b>63 083 840</b>	<b>153 849 345</b>
<b>032</b> <b>Administration et Coordination</b>	<b>0</b>	<b>75 000</b>	<b>87 000</b>	<b>97 440</b>	<b>259 440</b>
<b>02</b> <b>Compte Particulier du Trésor</b>	<b>0</b>	<b>75 000</b>	<b>87 000</b>	<b>97 440</b>	<b>259 440</b>
<b>3</b> <b>Opérations courantes hors solde</b>	<b>0</b>	<b>75 000</b>	<b>87 000</b>	<b>97 440</b>	<b>259 440</b>
Financement Intérieur	0	75 000	87 000	97 440	259 440
10 RPI	0	75 000	87 000	97 440	259 440
Recettes non fiscales	0	75 000	87 000	97 440	259 440
<b>205</b> <b>Développement de l'accès à l'eau et aux infrastructures d'assainissement</b>	<b>15 329 505</b>	<b>47 844 000</b>	<b>27 430 000</b>	<b>62 986 400</b>	<b>153 589 905</b>
<b>00</b> <b>Budget Général</b>	<b>15 254 505</b>	<b>47 844 000</b>	<b>27 430 000</b>	<b>62 986 400</b>	<b>153 514 905</b>
<b>5</b> <b>Opérations d'investissements (PIP)</b>	<b>15 254 505</b>	<b>47 844 000</b>	<b>27 430 000</b>	<b>62 986 400</b>	<b>153 514 905</b>
Financement Extérieur	15 254 505	47 844 000	27 430 000	62 986 400	153 514 905
60 SUB	15 254 505	47 844 000	27 430 000	62 986 400	153 514 905
Recettes PIP	15 254 505	47 844 000	27 430 000	62 986 400	153 514 905
<b>02</b> <b>Compte Particulier du Trésor</b>	<b>75 000</b>	<b>0</b>	<b>0</b>	<b>0</b>	<b>75 000</b>
<b>3</b> <b>Opérations courantes hors solde</b>	<b>75 000</b>	<b>0</b>	<b>0</b>	<b>0</b>	<b>75 000</b>
Financement Intérieur	75 000	0	0	0	75 000
10 RPI	75 000	0	0	0	75 000
Recettes non fiscales	75 000	0	0	0	75 000



## Prévision Recettes - En Milliers d'Ariary

Ministère/Institution-Mission-Programme	LFR 2016	LF 2017	prév 2018	prév 2019	Total Prévisions
<b>53</b> <u>MINISTERE AUPRES DE LA PRESIDENCE</u> <u>CHARGÉ DES MINES ET DU PETROLE</u>	<b>7 364 974</b>	<b>4 764 974</b>	<b>5 527 370</b>	<b>6 190 654</b>	<b>23 847 972</b>
<b>530</b> <u>MINES</u>	<b>7 364 974</b>	<b>4 764 974</b>	<b>5 527 370</b>	<b>6 190 654</b>	<b>23 847 972</b>
<b>019</b> <u>Administration et Coordination</u>	<b>2 954 974</b>	<b>300 000</b>	<b>348 000</b>	<b>389 760</b>	<b>3 992 734</b>
<b>02</b> <u>Compte Particulier du Trésor</u>	<b>2 954 974</b>	<b>300 000</b>	<b>348 000</b>	<b>389 760</b>	<b>3 992 734</b>
<b>3</b> <u>Opérations courantes hors solde</u>	<b>2 954 974</b>	<b>300 000</b>	<b>348 000</b>	<b>389 760</b>	<b>3 992 734</b>
Financement Intérieur	2 954 974	300 000	348 000	389 760	3 992 734
10 RPI	2 954 974	300 000	348 000	389 760	3 992 734
Recettes non fiscales	2 954 974	300 000	348 000	389 760	3 992 734
<b>609</b> <u>Développement du secteur Minier</u>	<b>4 410 000</b>	<b>4 464 974</b>	<b>5 179 370</b>	<b>5 800 894</b>	<b>19 855 238</b>
<b>00</b> <u>Budget Général</u>	<b>2 600 000</b>	<b>0</b>	<b>0</b>	<b>0</b>	<b>2 600 000</b>
<b>3</b> <u>Opérations courantes hors solde</u>	<b>2 600 000</b>	<b>0</b>	<b>0</b>	<b>0</b>	<b>2 600 000</b>
Financement Intérieur	2 600 000	0	0	0	2 600 000
10 RPI	2 600 000	0	0	0	2 600 000
Recettes non fiscales	2 600 000	0	0	0	2 600 000
<b>02</b> <u>Compte Particulier du Trésor</u>	<b>1 810 000</b>	<b>4 464 974</b>	<b>5 179 370</b>	<b>5 800 894</b>	<b>17 255 238</b>
<b>3</b> <u>Opérations courantes hors solde</u>	<b>1 810 000</b>	<b>4 464 974</b>	<b>5 179 370</b>	<b>5 800 894</b>	<b>17 255 238</b>
Financement Intérieur	1 810 000	4 464 974	5 179 370	5 800 894	17 255 238
10 RPI	1 810 000	4 464 974	5 179 370	5 800 894	17 255 238
Recettes non fiscales	1 810 000	4 464 974	5 179 370	5 800 894	17 255 238

## Prévision Recettes - En Milliers d'Ariary

Ministère/Institution-Mission-Programme	LFR 2016	LF 2017	prév 2018	prév 2019	Total Prévisions
<b>61 MINISTERE DES TRAVAUX PUBLICS</b>	<b>77 911 606</b>	<b>198 552 000</b>	<b>135 556 000</b>	<b>239 622 200</b>	<b>651 641 806</b>
<b>610 TRAVAUX PUBLICS</b>	<b>77 911 606</b>	<b>198 552 000</b>	<b>135 556 000</b>	<b>239 622 200</b>	<b>651 641 806</b>
<b>020 Administration et Coordination</b>	<b>5 800 000</b>	<b>8 380 000</b>	<b>4 343 000</b>	<b>0</b>	<b>18 523 000</b>
00 Budget Général	5 800 000	8 380 000	4 343 000	0	18 523 000
5 Opérations d'investissements (PIP)	5 800 000	8 380 000	4 343 000	0	18 523 000
Financement Extérieur	5 800 000	8 380 000	4 343 000	0	18 523 000
60 SUB	5 800 000	8 380 000	4 343 000	0	18 523 000
Recettes PIP	5 800 000	8 380 000	4 343 000	0	18 523 000
<b>206 Développement des infrastructures routières</b>	<b>72 111 606</b>	<b>190 172 000</b>	<b>131 213 000</b>	<b>239 622 200</b>	<b>633 118 806</b>
00 Budget Général	72 111 606	190 172 000	131 213 000	239 622 200	633 118 806
5 Opérations d'investissements (PIP)	72 111 606	190 172 000	131 213 000	239 622 200	633 118 806
Financement Extérieur	72 111 606	190 172 000	131 213 000	239 622 200	633 118 806
60 SUB	72 111 606	190 172 000	131 213 000	239 622 200	633 118 806
Recettes PIP	72 111 606	190 172 000	131 213 000	239 622 200	633 118 806

## Prévision Recettes - En Milliers d'Ariary

Ministère/Institution-Mission-Programme	LFR 2016	LF 2017	prév 2018	prév 2019	Total Prévisions
<b>62</b> <u>MINISTERE AUPRES DE LA PRESIDENCE</u> <u>CHARGE DES PROJETS PRESIDENTIELS, DE</u> <u>L'AMENAGEMENT DU TERRITOIRE ET DE</u> <u>L'EQUIPEMENT</u>	<b>11 437 500</b>	<b>19 790 000</b>	<b>9 796 000</b>	<b>8 713 000</b>	<b>49 736 500</b>
<b>460</b> <u>DOMAINE ET SECURISATION FONCIERE</u>	<b>7 937 500</b>	<b>10 958 000</b>	<b>4 051 000</b>	<b>4 195 000</b>	<b>27 141 500</b>
<b>409</b> <u>Domaine et sécurisation foncière</u>	<b>7 937 500</b>	<b>10 958 000</b>	<b>4 051 000</b>	<b>4 195 000</b>	<b>27 141 500</b>
<b>00</b> Budget Général	<b>7 937 500</b>	<b>10 958 000</b>	<b>4 051 000</b>	<b>4 195 000</b>	<b>27 141 500</b>
<b>5</b> Opérations d'investissements (PIP)	<b>7 937 500</b>	<b>10 958 000</b>	<b>4 051 000</b>	<b>4 195 000</b>	<b>27 141 500</b>
Financement Extérieur	7 937 500	10 958 000	4 051 000	4 195 000	27 141 500
60 SUB	7 937 500	10 958 000	4 051 000	4 195 000	27 141 500
Recettes PIP	7 937 500	10 958 000	4 051 000	4 195 000	27 141 500
<b>620</b> <u>AMENAGEMENT DU TERRITOIRE</u>	<b>3 200 000</b>	<b>8 532 000</b>	<b>5 645 000</b>	<b>4 418 000</b>	<b>21 795 000</b>
<b>207</b> <u>Aménagement et équipement des villes</u>	<b>3 200 000</b>	<b>8 532 000</b>	<b>5 645 000</b>	<b>4 418 000</b>	<b>21 795 000</b>
<b>00</b> Budget Général	<b>3 200 000</b>	<b>8 532 000</b>	<b>5 645 000</b>	<b>4 418 000</b>	<b>21 795 000</b>
<b>5</b> Opérations d'investissements (PIP)	<b>3 200 000</b>	<b>8 532 000</b>	<b>5 645 000</b>	<b>4 418 000</b>	<b>21 795 000</b>
Financement Extérieur	3 200 000	8 532 000	5 645 000	4 418 000	21 795 000
60 SUB	3 200 000	8 532 000	5 645 000	4 418 000	21 795 000
Recettes PIP	3 200 000	8 532 000	5 645 000	4 418 000	21 795 000
<b>640</b> <u>GRANDS TRAVAUX D'INFRASTRUCTURES ET</u> <u>EQUIPEMENTS</u>	<b>300 000</b>	<b>300 000</b>	<b>100 000</b>	<b>100 000</b>	<b>800 000</b>
<b>215</b> <u>Infrastructures et Equipements</u>	<b>300 000</b>	<b>300 000</b>	<b>100 000</b>	<b>100 000</b>	<b>800 000</b>
<b>00</b> Budget Général	<b>300 000</b>	<b>300 000</b>	<b>100 000</b>	<b>100 000</b>	<b>800 000</b>
<b>5</b> Opérations d'investissements (PIP)	<b>300 000</b>	<b>300 000</b>	<b>100 000</b>	<b>100 000</b>	<b>800 000</b>
Financement Extérieur	300 000	300 000	100 000	100 000	800 000
60 SUB	300 000	300 000	100 000	100 000	800 000
Recettes PIP	300 000	300 000	100 000	100 000	800 000

## Prévision Recettes - En Milliers d'Ariary

Ministère/Institution-Mission-Programme	LFR 2016	LF 2017	prév 2018	prév 2019	Total Prévisions
<b>63</b> <b>MINISTERE DES TRANSPORTS ET DE LA METEOROLOGIE</b>	<b>3 912 750</b>	<b>26 346 750</b>	<b>26 992 270</b>	<b>3 008 623</b>	<b>60 260 393</b>
<b>630</b> <b>TRANSPORT</b>	<b>3 600 000</b>	<b>25 931 000</b>	<b>26 510 000</b>	<b>2 468 480</b>	<b>58 509 480</b>
<b>208</b> <b>Transports Routier et Ferroviaire</b>	<b>3 600 000</b>	<b>25 931 000</b>	<b>26 510 000</b>	<b>2 468 480</b>	<b>58 509 480</b>
<b>00</b> <b>Budget Général</b>	<b>2 150 000</b>	<b>24 031 000</b>	<b>24 306 000</b>	<b>0</b>	<b>50 487 000</b>
<b>5</b> <b>Opérations d'investissements (PIP)</b>	<b>2 150 000</b>	<b>24 031 000</b>	<b>24 306 000</b>	<b>0</b>	<b>50 487 000</b>
Financement Extérieur	2 150 000	24 031 000	24 306 000	0	50 487 000
60 SUB	2 150 000	24 031 000	24 306 000	0	50 487 000
Recettes PIP	2 150 000	24 031 000	24 306 000	0	50 487 000
<b>02</b> <b>Compte Particulier du Trésor</b>	<b>1 450 000</b>	<b>1 900 000</b>	<b>2 204 000</b>	<b>2 468 480</b>	<b>8 022 480</b>
<b>3</b> <b>Opérations courantes hors solde</b>	<b>1 450 000</b>	<b>1 900 000</b>	<b>2 204 000</b>	<b>2 468 480</b>	<b>8 022 480</b>
Financement Intérieur	1 450 000	1 900 000	2 204 000	2 468 480	8 022 480
10 RPI	1 450 000	1 900 000	2 204 000	2 468 480	8 022 480
Recettes non fiscales	1 450 000	1 900 000	2 204 000	2 468 480	8 022 480
<b>680</b> <b>METEOROLOGIE</b>	<b>312 750</b>	<b>415 750</b>	<b>482 270</b>	<b>540 143</b>	<b>1 750 913</b>
<b>042</b> <b>Administration et Coordination</b>	<b>0</b>	<b>415 750</b>	<b>482 270</b>	<b>540 143</b>	<b>1 438 163</b>
<b>02</b> <b>Compte Particulier du Trésor</b>	<b>0</b>	<b>415 750</b>	<b>482 270</b>	<b>540 143</b>	<b>1 438 163</b>
<b>3</b> <b>Opérations courantes hors solde</b>	<b>0</b>	<b>415 750</b>	<b>482 270</b>	<b>540 143</b>	<b>1 438 163</b>
Financement Intérieur	0	415 750	482 270	540 143	1 438 163
10 RPI	0	415 750	482 270	540 143	1 438 163
Recettes non fiscales	0	415 750	482 270	540 143	1 438 163
<b>211</b> <b>Développement météorologique</b>	<b>312 750</b>	<b>0</b>	<b>0</b>	<b>0</b>	<b>312 750</b>
<b>00</b> <b>Budget Général</b>	<b>100 000</b>	<b>0</b>	<b>0</b>	<b>0</b>	<b>100 000</b>
<b>5</b> <b>Opérations d'investissements (PIP)</b>	<b>100 000</b>	<b>0</b>	<b>0</b>	<b>0</b>	<b>100 000</b>
Financement Extérieur	100 000	0	0	0	100 000
60 SUB	100 000	0	0	0	100 000
Recettes PIP	100 000	0	0	0	100 000
<b>02</b> <b>Compte Particulier du Trésor</b>	<b>212 750</b>	<b>0</b>	<b>0</b>	<b>0</b>	<b>212 750</b>
<b>3</b> <b>Opérations courantes hors solde</b>	<b>212 750</b>	<b>0</b>	<b>0</b>	<b>0</b>	<b>212 750</b>
Financement Intérieur	212 750	0	0	0	212 750
10 RPI	212 750	0	0	0	212 750
Recettes non fiscales	212 750	0	0	0	212 750

## Prévision Recettes - En Milliers d'Ariary

Ministère/Institution-Mission-Programme	LFR 2016	LF 2017	prév 2018	prév 2019	Total Prévisions
<b>66</b> <u>MINISTERE DES POSTES, DES TELECOMMUNICATIONS ET DU DEVELOPPEMENT NUMERIQUE</u>	<b>9 000 000</b>	<b>4 100 000</b>	<b>4 368 000</b>	<b>4 676 000</b>	<b>22 144 000</b>
<b>660</b> <u>POSTE ET TELECOMMUNICATION</u>	<b>9 000 000</b>	<b>4 100 000</b>	<b>4 368 000</b>	<b>4 676 000</b>	<b>22 144 000</b>
<b>023</b> <u>Administration et Coordination</u>	<b>9 000 000</b>	<b>4 100 000</b>	<b>4 368 000</b>	<b>4 676 000</b>	<b>22 144 000</b>
<b>01</b> Budgets Annexes	<b>9 000 000</b>	<b>4 100 000</b>	<b>4 368 000</b>	<b>4 676 000</b>	<b>22 144 000</b>
<b>3</b> Opérations courantes hors solde	<b>9 000 000</b>	<b>4 100 000</b>	<b>4 368 000</b>	<b>4 676 000</b>	<b>22 144 000</b>
Financement Intérieur	9 000 000	4 100 000	4 368 000	4 676 000	22 144 000
10 RPI	9 000 000	4 100 000	4 368 000	4 676 000	22 144 000
Recettes non fiscales	9 000 000	4 100 000	4 368 000	4 676 000	22 144 000

# Prévision Recettes - En Milliers d'Ariary

Ministère/Institution-Mission-Programme	LFR 2016	LF 2017	prév 2018	prév 2019	Total Prévisions
<b>71 MINISTERE DE LA SANTE PUBLIQUE</b>	<b>97 436 500</b>	<b>105 630 000</b>	<b>83 423 000</b>	<b>78 964 000</b>	<b>365 453 500</b>
<b>710 SANTE</b>	<b>97 436 500</b>	<b>105 630 000</b>	<b>83 423 000</b>	<b>78 964 000</b>	<b>365 453 500</b>
<b>024 Administration et Coordination</b>	<b>14 800 000</b>	<b>8 477 000</b>	<b>7 500 000</b>	<b>8 900 000</b>	<b>39 677 000</b>
00 Budget Général	14 800 000	8 477 000	7 500 000	8 900 000	39 677 000
5 Opérations d'investissements (PIP)	14 800 000	8 477 000	7 500 000	8 900 000	39 677 000
Financement Extérieur	14 800 000	8 477 000	7 500 000	8 900 000	39 677 000
60 SUB	14 800 000	8 477 000	7 500 000	8 900 000	39 677 000
Recettes PIP	14 800 000	8 477 000	7 500 000	8 900 000	39 677 000
<b>502 Fourniture de services de santé de base</b>	<b>43 634 394</b>	<b>8 370 000</b>	<b>4 899 000</b>	<b>0</b>	<b>56 903 394</b>
00 Budget Général	43 634 394	8 370 000	4 899 000	0	56 903 394
5 Opérations d'investissements (PIP)	43 634 394	8 370 000	4 899 000	0	56 903 394
Financement Extérieur	43 634 394	8 370 000	4 899 000	0	56 903 394
60 SUB	43 634 394	8 370 000	4 899 000	0	56 903 394
Recettes PIP	43 634 394	8 370 000	4 899 000	0	56 903 394
<b>503 Fourniture de services de santé hospitaliers</b>	<b>500 606</b>	<b>500 000</b>	<b>500 000</b>	<b>500 000</b>	<b>2 000 606</b>
00 Budget Général	500 606	500 000	500 000	500 000	2 000 606
5 Opérations d'investissements (PIP)	500 606	500 000	500 000	500 000	2 000 606
Financement Extérieur	500 606	500 000	500 000	500 000	2 000 606
60 SUB	500 606	500 000	500 000	500 000	2 000 606
Recettes PIP	500 606	500 000	500 000	500 000	2 000 606
<b>504 Fourniture de médicaments, consommables et autres produits</b>	<b>2 400 000</b>	<b>5 833 000</b>	<b>0</b>	<b>0</b>	<b>8 233 000</b>
00 Budget Général	2 400 000	5 833 000	0	0	8 233 000
5 Opérations d'investissements (PIP)	2 400 000	5 833 000	0	0	8 233 000
Financement Extérieur	2 400 000	5 833 000	0	0	8 233 000
60 SUB	2 400 000	5 833 000	0	0	8 233 000
Recettes PIP	2 400 000	5 833 000	0	0	8 233 000
<b>505 Lutte contre les maladies</b>	<b>26 499 500</b>	<b>36 764 500</b>	<b>40 217 000</b>	<b>38 538 500</b>	<b>142 019 500</b>
00 Budget Général	26 499 500	36 764 500	40 217 000	38 538 500	142 019 500
5 Opérations d'investissements (PIP)	26 499 500	36 764 500	40 217 000	38 538 500	142 019 500
Financement Extérieur	26 499 500	36 764 500	40 217 000	38 538 500	142 019 500
60 SUB	26 499 500	36 764 500	40 217 000	38 538 500	142 019 500
Recettes PIP	26 499 500	36 764 500	40 217 000	38 538 500	142 019 500
<b>506 Survie et développement de la mère et de l'enfant</b>	<b>9 602 000</b>	<b>45 685 500</b>	<b>30 307 000</b>	<b>31 025 500</b>	<b>116 620 000</b>
00 Budget Général	9 602 000	45 685 500	30 307 000	31 025 500	116 620 000
5 Opérations d'investissements (PIP)	9 602 000	45 685 500	30 307 000	31 025 500	116 620 000
Financement Extérieur	9 602 000	45 685 500	30 307 000	31 025 500	116 620 000
60 SUB	9 602 000	45 685 500	30 307 000	31 025 500	116 620 000
Recettes PIP	9 602 000	45 685 500	30 307 000	31 025 500	116 620 000

## Prévision Recettes - En Milliers d'Ariary

Ministère/Institution-Mission-Programme	LFR 2016	LF 2017	prév 2018	prév 2019	Total Prévisions
<b>75</b> <u>MINISTERE DE LA JEUNESSE ET DES SPORTS</u>	<b>800 000</b>	<b>1 588 000</b>	<b>1 647 000</b>	<b>1 698 000</b>	<b>5 733 000</b>
<b>750</b> <u>JEUNESSE</u>	<b>800 000</b>	<b>1 588 000</b>	<b>1 647 000</b>	<b>1 698 000</b>	<b>5 733 000</b>
<b>302</b> <u>Jeunesse</u>	<b>800 000</b>	<b>1 588 000</b>	<b>1 647 000</b>	<b>1 698 000</b>	<b>5 733 000</b>
<b>00</b> Budget Général	<b>800 000</b>	<b>1 588 000</b>	<b>1 647 000</b>	<b>1 698 000</b>	<b>5 733 000</b>
<b>5</b> Opérations d'investissements (PIP)	<b>800 000</b>	<b>1 588 000</b>	<b>1 647 000</b>	<b>1 698 000</b>	<b>5 733 000</b>
Financement Extérieur	800 000	1 588 000	1 647 000	1 698 000	5 733 000
60 SUB	800 000	1 588 000	1 647 000	1 698 000	5 733 000
Recettes PIP	800 000	1 588 000	1 647 000	1 698 000	5 733 000

## Prévision Recettes - En Milliers d'Ariary

Ministère/Institution-Mission-Programme	LFR 2016	LF 2017	prév 2018	prév 2019	Total Prévisions
<b>76</b> <b>MINISTERE DE LA POPULATION, DE LA PROTECTION SOCIALE ET DE LA PROMOTION DE LA FEMME</b>	<b>13 400 000</b>	<b>13 313 000</b>	<b>14 206 000</b>	<b>48 852 000</b>	<b>89 771 000</b>
<b>760</b> <b>POPULATION ET DEVELOPPEMENT</b>	<b>8 700 000</b>	<b>2 304 000</b>	<b>2 946 000</b>	<b>3 045 000</b>	<b>16 995 000</b>
<b>806</b> <b>Etudes et Education en matière de Population</b>	<b>1 200 000</b>	<b>0</b>	<b>0</b>	<b>0</b>	<b>1 200 000</b>
<b>00</b> <b>Budget Général</b>	<b>1 200 000</b>	<b>0</b>	<b>0</b>	<b>0</b>	<b>1 200 000</b>
<b>5</b> <b>Opérations d'investissements (PIP)</b>	<b>1 200 000</b>	<b>0</b>	<b>0</b>	<b>0</b>	<b>1 200 000</b>
Financement Extérieur	1 200 000	0	0	0	1 200 000
60 SUB	1 200 000	0	0	0	1 200 000
Recettes PIP	1 200 000	0	0	0	1 200 000
<b>813</b> <b>Promotion de l'Amélioration de condition de vie de la Population</b>	<b>7 500 000</b>	<b>2 304 000</b>	<b>2 946 000</b>	<b>3 045 000</b>	<b>15 795 000</b>
<b>00</b> <b>Budget Général</b>	<b>7 500 000</b>	<b>2 304 000</b>	<b>2 946 000</b>	<b>3 045 000</b>	<b>15 795 000</b>
<b>5</b> <b>Opérations d'investissements (PIP)</b>	<b>7 500 000</b>	<b>2 304 000</b>	<b>2 946 000</b>	<b>3 045 000</b>	<b>15 795 000</b>
Financement Extérieur	7 500 000	2 304 000	2 946 000	3 045 000	15 795 000
60 SUB	7 500 000	2 304 000	2 946 000	3 045 000	15 795 000
Recettes PIP	7 500 000	2 304 000	2 946 000	3 045 000	15 795 000
<b>770</b> <b>PROTECTION SOCIALE</b>	<b>4 700 000</b>	<b>11 009 000</b>	<b>11 260 000</b>	<b>45 807 000</b>	<b>72 776 000</b>
<b>807</b> <b>Genre et Développement</b>	<b>1 700 000</b>	<b>3 154 000</b>	<b>3 131 000</b>	<b>3 234 000</b>	<b>11 219 000</b>
<b>00</b> <b>Budget Général</b>	<b>1 700 000</b>	<b>3 154 000</b>	<b>3 131 000</b>	<b>3 234 000</b>	<b>11 219 000</b>
<b>5</b> <b>Opérations d'investissements (PIP)</b>	<b>1 700 000</b>	<b>3 154 000</b>	<b>3 131 000</b>	<b>3 234 000</b>	<b>11 219 000</b>
Financement Extérieur	1 700 000	3 154 000	3 131 000	3 234 000	11 219 000
60 SUB	1 700 000	3 154 000	3 131 000	3 234 000	11 219 000
Recettes PIP	1 700 000	3 154 000	3 131 000	3 234 000	11 219 000
<b>814</b> <b>Action Sociale</b>	<b>3 000 000</b>	<b>4 311 000</b>	<b>4 446 000</b>	<b>38 767 000</b>	<b>50 524 000</b>
<b>00</b> <b>Budget Général</b>	<b>3 000 000</b>	<b>4 311 000</b>	<b>4 446 000</b>	<b>38 767 000</b>	<b>50 524 000</b>
<b>5</b> <b>Opérations d'investissements (PIP)</b>	<b>3 000 000</b>	<b>4 311 000</b>	<b>4 446 000</b>	<b>38 767 000</b>	<b>50 524 000</b>
Financement Extérieur	3 000 000	4 311 000	4 446 000	38 767 000	50 524 000
60 SUB	3 000 000	4 311 000	4 446 000	38 767 000	50 524 000
Recettes PIP	3 000 000	4 311 000	4 446 000	38 767 000	50 524 000
<b>815</b> <b>Famille et Enfance</b>	<b>0</b>	<b>3 544 000</b>	<b>3 683 000</b>	<b>3 806 000</b>	<b>11 033 000</b>
<b>00</b> <b>Budget Général</b>	<b>0</b>	<b>3 544 000</b>	<b>3 683 000</b>	<b>3 806 000</b>	<b>11 033 000</b>
<b>5</b> <b>Opérations d'investissements (PIP)</b>	<b>0</b>	<b>3 544 000</b>	<b>3 683 000</b>	<b>3 806 000</b>	<b>11 033 000</b>
Financement Extérieur	0	3 544 000	3 683 000	3 806 000	11 033 000
60 SUB	0	3 544 000	3 683 000	3 806 000	11 033 000
Recettes PIP	0	3 544 000	3 683 000	3 806 000	11 033 000



## Prévision Recettes - En Milliers d'Ariary

Ministère/Institution-Mission-Programme	LFR 2016	LF 2017	prév 2018	prév 2019	Total Prévisions
<b>81</b> <u>MINISTERE DE L'EDUCATION NATIONALE</u>	<b>135 329 000</b>	<b>152 104 000</b>	<b>67 780 000</b>	<b>40 832 000</b>	<b>396 045 000</b>
<b>810</b> <u>EDUCATION</u>	<b>135 329 000</b>	<b>152 104 000</b>	<b>67 780 000</b>	<b>40 832 000</b>	<b>396 045 000</b>
<b>305</b> <u>Enseignement fondamental 1er cycle</u>	<b>135 329 000</b>	<b>152 104 000</b>	<b>67 780 000</b>	<b>40 832 000</b>	<b>396 045 000</b>
<b>00</b> Budget Général	<b>135 329 000</b>	<b>152 104 000</b>	<b>67 780 000</b>	<b>40 832 000</b>	<b>396 045 000</b>
<b>5</b> Opérations d'investissements (PIP)	<b>135 329 000</b>	<b>152 104 000</b>	<b>67 780 000</b>	<b>40 832 000</b>	<b>396 045 000</b>
Financement Extérieur	135 329 000	152 104 000	67 780 000	40 832 000	396 045 000
60 SUB	135 329 000	152 104 000	67 780 000	40 832 000	396 045 000
Recettes PIP	135 329 000	152 104 000	67 780 000	40 832 000	396 045 000

**Total général**

11 481 787 918

10 930 205 188

12 318 325 356

13 718 633 363

48 448 951 825

# Annexe 4

# Dépenses

## Synthèse Prévision Dépenses - En Milliers d'Ariary

Minstère/Institution-Mission-Programme		LFR 2016	LF 2017	prév 2018	prév 2019	Total Prévisions
<b>00</b>	<b>Budget Général</b>	<b>7 123 315 579</b>	<b>6 784 549 392</b>	<b>7 755 308 502</b>	<b>8 349 143 215</b>	<b>30 012 316 688</b>
1	Opérations courantes - dettes publiques	322 696 997	317 471 600	317 471 600	317 471 600	1 275 111 797
	Financement Intérieur	322 696 997	317 471 600	317 471 600	317 471 600	1 275 111 797
10	RPI	322 696 997	317 471 600	317 471 600	317 471 600	1 275 111 797
	Biens et Services	322 696 997	317 469 600	317 471 600	317 471 600	1 275 109 797
	Transferts	0	2 000	0	0	2 000
2	Opérations courantes - solde	1 665 225 000	1 806 800 000	1 926 406 057	2 071 243 255	7 469 674 312
	Financement Intérieur	1 665 225 000	1 806 800 000	1 926 406 057	2 071 243 255	7 469 674 312
10	RPI	1 665 225 000	1 806 800 000	1 926 406 057	2 071 243 255	7 469 674 312
	Indemnités	1 665 225 000	1 806 800 000	1 926 406 057	2 071 243 255	7 469 674 312
3	Opérations courantes hors solde	3 452 735 003	1 829 604 441	1 828 202 192	1 876 220 843	8 986 762 479
	Financement Intérieur	3 452 735 003	1 829 604 441	1 828 202 192	1 876 220 843	8 986 762 479
10	RPI	3 452 735 003	1 829 604 441	1 828 202 192	1 876 220 843	8 986 762 479
	Biens et Services	2 054 177 427	464 392 000	446 424 470	511 085 934	3 476 079 831
	Indemnités	143 152 375	170 352 441	177 855 945	186 108 406	677 469 167
	Transferts	1 255 405 201	1 194 860 000	1 203 921 777	1 179 026 503	4 833 213 481
4	Opérations courantes structurelles	400 000	0	0	0	400 000
	Financement Intérieur	400 000	0	0	0	400 000
10	RPI	400 000	0	0	0	400 000
	Transferts	400 000	0	0	0	400 000
5	Opérations d'investissements (PIP)	1 682 258 579	2 830 673 351	3 683 228 653	4 084 207 517	12 280 368 100
	Financement Intérieur	324 099 934	474 373 458	696 883 339	1 025 010 626	2 520 367 357
10	RPI	324 099 934	474 373 458	696 883 339	1 025 010 626	2 520 367 357
	Biens et Services	282 828 525	428 021 156	522 864 138	632 093 768	1 865 807 587
	Transferts	41 271 409	46 352 302	174 019 201	392 916 858	654 559 770
	Financement Intérieur	72 011 000	61 887 300	75 389 428	86 695 878	295 983 606
20	DTI	72 011 000	61 887 300	75 389 428	86 695 878	295 983 606
	Biens et Services	72 004 814	61 887 300	75 389 428	86 695 878	295 977 420
	Transferts	6 186	0	0	0	6 186
	Financement Intérieur	84 235 811	147 423 523	180 837 391	207 860 927	620 357 652
30	TVA	84 235 811	147 423 523	180 837 391	207 860 927	620 357 652
	Biens et Services	83 185 418	147 423 523	180 837 391	207 860 927	619 307 259
	Transferts	1 050 393	0	0	0	1 050 393
	Financement Intérieur	12 812 739	2 759 070	3 012 495	3 528 086	22 112 390
40	FCV	12 812 739	2 759 070	3 012 495	3 528 086	22 112 390
	Biens et Services	5 764 088	1 733 693	2 066 507	2 412 087	11 976 375
	Transferts	7 048 651	1 025 377	945 988	1 115 999	10 136 015
	Financement Extérieur	636 119 019	1 008 157 000	1 104 719 000	1 308 751 000	4 057 746 019
60	SUB	636 119 019	1 008 157 000	1 104 719 000	1 308 751 000	4 057 746 019
	Biens et Services	599 014 393	974 676 239	1 081 921 000	1 289 135 909	3 944 747 541
	Transferts	37 104 626	33 480 761	22 798 000	19 615 091	112 998 478
	Financement Extérieur	552 980 076	1 136 073 000	1 622 387 000	1 452 361 000	4 763 801 076
70	EE-	552 980 076	1 136 073 000	1 622 387 000	1 452 361 000	4 763 801 076
	Biens et Services	547 731 749	1 124 873 993	1 608 230 457	1 442 190 598	4 723 026 797
	Transferts	5 248 327	11 199 007	14 156 543	10 170 402	40 774 279
<b>01</b>	<b>Budgets Annexes</b>	<b>28 979 500</b>	<b>27 235 000</b>	<b>30 688 503</b>	<b>38 031 500</b>	<b>124 934 503</b>
3	Opérations courantes hors solde	28 979 500	21 295 000	24 173 003	27 775 500	102 223 003
	Financement Intérieur	28 979 500	21 295 000	24 173 003	27 775 500	102 223 003
10	RPI	28 979 500	21 295 000	24 173 003	27 775 500	102 223 003
	Biens et Services	19 609 467	11 396 405	12 951 763	15 084 594	59 042 229
	Indemnités	8 863 003	9 553 595	10 830 513	12 252 404	41 499 515
	Transferts	507 030	345 000	390 727	438 502	1 681 259
5	Opérations d'investissements (PIP)	0	5 940 000	6 515 500	10 256 000	22 711 500
	Financement Intérieur	0	5 940 000	6 515 500	10 256 000	22 711 500
10	RPI	0	5 940 000	6 515 500	10 256 000	22 711 500
	Biens et Services	0	5 940 000	6 515 500	10 256 000	22 711 500
<b>02</b>	<b>Compte Particulier du Trésor</b>	<b>1 545 359 231</b>	<b>1 008 647 776</b>	<b>1 112 050 554</b>	<b>1 596 129 208</b>	<b>5 262 186 769</b>

## Synthèse Prévision Dépenses - En Milliers d'Ariary

Ministère/Institution-Mission-Programme	LFR 2016	LF 2017	prév 2018	prév 2019	Total Prévisions
3 Opérations courantes hors solde	1 545 339 307	957 387 776	1 053 126 554	1 158 439 208	4 714 292 845
Financement Intérieur	1 545 339 307	957 387 776	1 053 126 554	1 158 439 208	4 714 292 845
10 RPI	1 545 339 307	957 387 776	1 053 126 554	1 158 439 208	4 714 292 845
Biens et Services	1 061 551 547	457 695 331	473 488 117	509 247 752	2 501 982 747
Indemnités	1 257 663	1 406 045	1 626 213	1 817 758	6 107 679
Transferts	482 530 097	498 286 400	578 012 224	647 373 698	2 206 202 419
5 Opérations d'investissements (PIP)	19 924	51 260 000	58 924 000	437 690 000	547 893 924
Financement Extérieur	19 924	51 260 000	58 924 000	437 690 000	547 893 924
70 EE-	19 924	51 260 000	58 924 000	437 690 000	547 893 924
Biens et Services	19 924	51 260 000	58 924 000	437 690 000	547 893 924
<b>06 Dette Publique</b>	<b>2 784 133 608</b>	<b>3 109 773 020</b>	<b>3 420 277 797</b>	<b>3 735 329 440</b>	<b>13 049 513 865</b>
7 Opérations de financement	2 784 133 608	3 109 773 020	3 420 277 797	3 735 329 440	13 049 513 865
Financement Intérieur	2 784 133 608	3 109 773 020	3 420 277 797	3 735 329 440	13 049 513 865
10 RPI	2 784 133 608	3 109 773 020	3 420 277 797	3 735 329 440	13 049 513 865
Biens et Services	2 784 133 608	3 109 773 020	3 420 277 797	3 735 329 440	13 049 513 865

**Total général**

11 481 787 918

10 930 205 188

12 318 325 356

13 718 633 363

48 448 951 825

# Prévision Dépenses - En Milliers d'Ariary

Ministère/Institution-Mission-Programme		LFR 2016	LF 2017	prév 2018	prév 2019	Total Prévisions
<b>01</b>	<b>PRESIDENCE DE LA REPUBLIQUE</b>	<b>97 956 416</b>	<b>105 345 994</b>	<b>132 141 050</b>	<b>138 579 094</b>	<b>474 022 554</b>
<i>010</i>	<i>PRESIDENCE DE LA REPUBLIQUE</i>	97 956 416	105 345 994	132 141 050	138 579 094	474 022 554
<b>001</b>	<b>Administration et Coordination</b>	<b>90 694 135</b>	<b>103 192 754</b>	<b>129 738 617</b>	<b>135 920 695</b>	<b>459 546 201</b>
<b>00</b>	<b>Budget Général</b>	<b>90 694 135</b>	<b>103 192 754</b>	<b>129 738 617</b>	<b>135 920 695</b>	<b>459 546 201</b>
<b>2</b>	<b>Opérations courantes - solde</b>	<b>6 514 537</b>	<b>8 112 694</b>	<b>8 537 050</b>	<b>8 965 094</b>	<b>32 129 375</b>
	Financement Intérieur	6 514 537	8 112 694	8 537 050	8 965 094	32 129 375
10	RPI	6 514 537	8 112 694	8 537 050	8 965 094	32 129 375
	Indemnités	6 514 537	8 112 694	8 537 050	8 965 094	32 129 375
<b>3</b>	<b>Opérations courantes hors solde</b>	<b>65 507 073</b>	<b>51 138 760</b>	<b>53 476 491</b>	<b>56 136 175</b>	<b>226 258 499</b>
	Financement Intérieur	65 507 073	51 138 760	53 476 491	56 136 175	226 258 499
10	RPI	65 507 073	51 138 760	53 476 491	56 136 175	226 258 499
	Biens et Services	19 200 472	20 403 011	21 423 310	22 708 748	83 735 541
	Indemnités	16 706 469	18 314 034	19 010 381	19 732 734	73 763 618
	Transferts	29 600 132	12 421 715	13 042 800	13 694 693	68 759 340
<b>5</b>	<b>Opérations d'investissements (PIP)</b>	<b>18 672 525</b>	<b>43 941 300</b>	<b>67 725 076</b>	<b>70 819 426</b>	<b>201 158 327</b>
	Financement Intérieur	626 753	6 300 000	7 559 523	8 823 618	23 309 894
10	RPI	626 753	6 300 000	7 559 523	8 823 618	23 309 894
	Biens et Services	626 753	5 900 000	7 079 553	8 263 388	21 869 694
	Transferts	0	400 000	479 970	560 230	1 440 200
	Financement Intérieur	15 000	25 000	30 000	35 015	105 015
20	DTI	15 000	25 000	30 000	35 015	105 015
	Biens et Services	15 000	25 000	30 000	35 015	105 015
	Financement Intérieur	945 000	2 742 300	3 290 553	3 840 793	10 818 646
30	TVA	945 000	2 742 300	3 290 553	3 840 793	10 818 646
	Biens et Services	945 000	2 742 300	3 290 553	3 840 793	10 818 646
	Financement Intérieur	335 154	0	0	0	335 154
40	FCV	335 154	0	0	0	335 154
	Biens et Services	335 154	0	0	0	335 154
	Financement Extérieur	833 000	209 000	0	0	1 042 000
60	SUB	833 000	209 000	0	0	1 042 000
	Biens et Services	833 000	209 000	0	0	1 042 000
	Financement Extérieur	15 917 618	34 665 000	56 845 000	58 120 000	165 547 618
70	EE-	15 917 618	34 665 000	56 845 000	58 120 000	165 547 618
	Biens et Services	15 917 618	34 665 000	56 845 000	58 120 000	165 547 618
<b>201</b>	<b>Infrastructure reliée</b>	<b>195 716</b>	<b>886 466</b>	<b>1 010 616</b>	<b>1 136 796</b>	<b>3 229 594</b>
<b>00</b>	<b>Budget Général</b>	<b>195 716</b>	<b>886 466</b>	<b>1 010 616</b>	<b>1 136 796</b>	<b>3 229 594</b>
<b>3</b>	<b>Opérations courantes hors solde</b>	<b>93 216</b>	<b>336 466</b>	<b>350 658</b>	<b>366 479</b>	<b>1 146 819</b>
	Financement Intérieur	93 216	336 466	350 658	366 479	1 146 819
10	RPI	93 216	336 466	350 658	366 479	1 146 819
	Biens et Services	80 587	97 729	102 616	108 773	389 705
	Indemnités	0	219 737	228 092	236 759	684 588
	Transferts	12 629	19 000	19 950	20 947	72 526
<b>5</b>	<b>Opérations d'investissements (PIP)</b>	<b>102 500</b>	<b>550 000</b>	<b>659 958</b>	<b>770 317</b>	<b>2 082 775</b>
	Financement Intérieur	102 500	550 000	659 958	770 317	2 082 775
10	RPI	102 500	550 000	659 958	770 317	2 082 775
	Biens et Services	102 500	550 000	659 958	770 317	2 082 775
<b>401</b>	<b>Développement rural</b>	<b>96 000</b>	<b>528 596</b>	<b>591 623</b>	<b>657 518</b>	<b>1 873 737</b>
<b>00</b>	<b>Budget Général</b>	<b>96 000</b>	<b>528 596</b>	<b>591 623</b>	<b>657 518</b>	<b>1 873 737</b>
<b>3</b>	<b>Opérations courantes hors solde</b>	<b>0</b>	<b>278 596</b>	<b>291 642</b>	<b>307 375</b>	<b>877 613</b>
	Financement Intérieur	0	278 596	291 642	307 375	877 613
10	RPI	0	278 596	291 642	307 375	877 613
	Biens et Services	0	197 460	207 334	219 774	624 568
	Indemnités	0	73 922	76 733	79 648	230 303
	Transferts	0	7 214	7 575	7 953	22 742
<b>5</b>	<b>Opérations d'investissements (PIP)</b>	<b>96 000</b>	<b>250 000</b>	<b>299 981</b>	<b>350 143</b>	<b>996 124</b>

# Prévision Dépenses - En Milliers d'Ariary

Ministère/Institution-Mission-Programme	LFR 2016	LF 2017	prév 2018	prév 2019	Total Prévisions
Financement Intérieur	96 000	250 000	299 981	350 143	996 124
10 RPI	96 000	250 000	299 981	350 143	996 124
Biens et Services	96 000	250 000	299 981	350 143	996 124
<b>501 Santé-Planning familial et lutte contre le VIH/SIDA</b>	<b>6 101 600</b>	<b>146 076</b>	<b>151 930</b>	<b>158 257</b>	<b>6 557 863</b>
<b>00 Budget Général</b>	<b>6 101 600</b>	<b>146 076</b>	<b>151 930</b>	<b>158 257</b>	<b>6 557 863</b>
<b>3 Opérations courantes hors solde</b>	<b>57 328</b>	<b>146 076</b>	<b>151 930</b>	<b>158 257</b>	<b>513 591</b>
Financement Intérieur	57 328	146 076	151 930	158 257	513 591
10 RPI	57 328	146 076	151 930	158 257	513 591
Biens et Services	19 150	22 898	24 043	25 486	91 577
Indemnités	36 107	121 107	125 712	130 488	413 414
Transferts	2 071	2 071	2 175	2 283	8 600
<b>5 Opérations d'investissements (PIP)</b>	<b>6 044 272</b>	<b>0</b>	<b>0</b>	<b>0</b>	<b>6 044 272</b>
Financement Intérieur	424 272	0	0	0	424 272
10 RPI	424 272	0	0	0	424 272
Biens et Services	424 272	0	0	0	424 272
Financement Intérieur	5 000	0	0	0	5 000
20 DTI	5 000	0	0	0	5 000
Biens et Services	5 000	0	0	0	5 000
Financement Intérieur	715 000	0	0	0	715 000
30 TVA	715 000	0	0	0	715 000
Biens et Services	715 000	0	0	0	715 000
Financement Extérieur	4 900 000	0	0	0	4 900 000
60 SUB	4 900 000	0	0	0	4 900 000
Biens et Services	4 900 000	0	0	0	4 900 000
<b>801 Solidarité nationale</b>	<b>868 965</b>	<b>592 102</b>	<b>648 264</b>	<b>705 828</b>	<b>2 815 159</b>
<b>00 Budget Général</b>	<b>868 965</b>	<b>592 102</b>	<b>648 264</b>	<b>705 828</b>	<b>2 815 159</b>
<b>3 Opérations courantes hors solde</b>	<b>283 965</b>	<b>392 102</b>	<b>408 279</b>	<b>425 714</b>	<b>1 510 060</b>
Financement Intérieur	283 965	392 102	408 279	425 714	1 510 060
10 RPI	283 965	392 102	408 279	425 714	1 510 060
Biens et Services	55 902	55 902	58 697	62 219	232 720
Indemnités	222 547	286 200	297 082	308 371	1 114 200
Transferts	5 516	50 000	52 500	55 124	163 140
<b>5 Opérations d'investissements (PIP)</b>	<b>585 000</b>	<b>200 000</b>	<b>239 985</b>	<b>280 114</b>	<b>1 305 099</b>
Financement Intérieur	585 000	200 000	239 985	280 114	1 305 099
10 RPI	585 000	200 000	239 985	280 114	1 305 099
Biens et Services	585 000	200 000	239 985	280 114	1 305 099

# Prévision Dépenses - En Milliers d'Ariary

Ministère/Institution-Mission-Programme

	LFR 2016	LF 2017	prév 2018	prév 2019	Total Prévisions
<b>02</b> <b>SENAT</b>	<b>16 064 500</b>	<b>22 310 400</b>	<b>23 678 412</b>	<b>25 154 963</b>	<b>87 208 275</b>
<u>020</u> <u>SENAT</u>	16 064 500	22 310 400	23 678 412	25 154 963	87 208 275
<b>002</b> <b>Administration et Coordination</b>	<b>8 054 995</b>	<b>13 129 400</b>	<b>14 291 367</b>	<b>15 289 712</b>	<b>50 765 474</b>
00 <b>Budget Général</b>	<b>8 054 995</b>	<b>13 129 400</b>	<b>14 291 367</b>	<b>15 289 712</b>	<b>50 765 474</b>
<b>3 Opérations courantes hors solde</b>	<b>7 454 995</b>	<b>10 683 000</b>	<b>11 115 687</b>	<b>11 582 635</b>	<b>40 836 317</b>
Financement Intérieur	7 454 995	10 683 000	11 115 687	11 582 635	40 836 317
10    RPI	7 454 995	10 683 000	11 115 687	11 582 635	40 836 317
Biens et Services	1 484 999	1 623 000	1 704 206	1 806 307	6 618 512
Indemnités	5 869 996	8 490 000	8 812 760	9 148 150	32 320 906
Transferts	100 000	570 000	598 721	628 178	1 896 899
<b>5 Opérations d'investissements (PIP)</b>	<b>600 000</b>	<b>2 446 400</b>	<b>3 175 680</b>	<b>3 707 077</b>	<b>9 929 157</b>
Financement Intérieur	600 000	2 446 400	3 175 680	3 707 077	9 929 157
10    RPI	600 000	2 446 400	3 175 680	3 707 077	9 929 157
Biens et Services	600 000	2 446 400	3 175 680	3 707 077	9 929 157
<b>119</b> <b>Appui aux Membres de l'Institution</b>	<b>8 009 505</b>	<b>9 181 000</b>	<b>9 387 045</b>	<b>9 865 251</b>	<b>36 442 801</b>
00 <b>Budget Général</b>	<b>8 009 505</b>	<b>9 181 000</b>	<b>9 387 045</b>	<b>9 865 251</b>	<b>36 442 801</b>
<b>3 Opérations courantes hors solde</b>	<b>8 009 505</b>	<b>9 181 000</b>	<b>9 387 045</b>	<b>9 865 251</b>	<b>36 442 801</b>
Financement Intérieur	8 009 505	9 181 000	9 387 045	9 865 251	36 442 801
10    RPI	8 009 505	9 181 000	9 387 045	9 865 251	36 442 801
Biens et Services	2 279 501	5 367 000	5 425 526	5 750 579	18 822 606
Indemnités	5 130 004	3 610 000	3 747 240	3 889 850	16 377 094
Transferts	600 000	204 000	214 279	224 822	1 243 101



# Prévision Dépenses - En Milliers d'Ariary

Ministère/Institution-Mission-Programme

	LF 2016	LF 2017	prév 2018	prév 2019	Total Prévisions	
<b>03</b>	<b>ASSEMBLEE NATIONALE</b>	<b>42 796 000</b>	<b>46 111 000</b>	<b>48 374 000</b>	<b>50 953 000</b>	<b>188 234 000</b>
<u>030</u>	<u>ASSEMBLEE NATIONALE</u>	42 796 000	46 111 000	48 374 000	50 953 000	188 234 000
<b>003</b>	<b>Administration et Coordination</b>	<b>17 840 934</b>	<b>20 815 335</b>	<b>21 904 264</b>	<b>23 070 136</b>	<b>83 630 669</b>
<b>00</b>	<b>Budget Général</b>	<b>17 840 934</b>	<b>20 815 335</b>	<b>21 904 264</b>	<b>23 070 136</b>	<b>83 630 669</b>
<b>3</b>	<b>Opérations courantes hors solde</b>	<b>16 770 934</b>	<b>19 315 335</b>	<b>20 104 264</b>	<b>20 969 136</b>	<b>77 159 669</b>
	Financement Intérieur	16 770 934	19 315 335	20 104 264	20 969 136	77 159 669
	10 RPI	16 770 934	19 315 335	20 104 264	20 969 136	77 159 669
	Biens et Services	4 407 735	4 227 940	4 439 385	4 705 631	17 780 691
	Indemnités	12 156 199	14 817 395	15 380 993	15 965 733	58 320 320
	Transferts	207 000	270 000	283 886	297 772	1 058 658
<b>5</b>	<b>Opérations d'investissements (PIP)</b>	<b>1 070 000</b>	<b>1 500 000</b>	<b>1 800 000</b>	<b>2 101 000</b>	<b>6 471 000</b>
	Financement Intérieur	1 070 000	1 500 000	1 800 000	2 101 000	6 471 000
	10 RPI	1 070 000	1 500 000	1 800 000	2 101 000	6 471 000
	Biens et Services	1 070 000	1 500 000	1 800 000	2 101 000	6 471 000
<b>101</b>	<b>Gouvernance Responsable</b>	<b>24 955 066</b>	<b>25 295 665</b>	<b>26 469 736</b>	<b>27 882 864</b>	<b>104 603 331</b>
<b>00</b>	<b>Budget Général</b>	<b>24 955 066</b>	<b>25 295 665</b>	<b>26 469 736</b>	<b>27 882 864</b>	<b>104 603 331</b>
<b>3</b>	<b>Opérations courantes hors solde</b>	<b>24 955 066</b>	<b>25 295 665</b>	<b>26 469 736</b>	<b>27 882 864</b>	<b>104 603 331</b>
	Financement Intérieur	24 955 066	25 295 665	26 469 736	27 882 864	104 603 331
	10 RPI	24 955 066	25 295 665	26 469 736	27 882 864	104 603 331
	Biens et Services	17 149 265	17 607 060	18 487 615	19 596 369	72 840 309
	Indemnités	7 685 801	7 608 605	7 898 007	8 198 267	31 390 680
	Transferts	120 000	80 000	84 114	88 228	372 342

# Prévision Dépenses - En Milliers d'Ariary

Ministère/Institution-Mission-Programme	LFR 2016	LF 2017	prév 2018	prév 2019	Total Prévisions
<b>04 HAUTE COUR CONSTITUTIONNELLE</b>	<b>6 166 400</b>	<b>6 345 000</b>	<b>6 794 000</b>	<b>7 274 000</b>	<b>26 579 400</b>
<i>040 HAUTE COUR CONSTITUTIONNELLE</i>	6 166 400	6 345 000	6 794 000	7 274 000	26 579 400
<b>004 Administration et Coordination</b>	<b>5 176 200</b>	<b>5 276 400</b>	<b>5 672 163</b>	<b>6 084 793</b>	<b>22 209 556</b>
<b>00 Budget Général</b>	<b>5 176 200</b>	<b>5 276 400</b>	<b>5 672 163</b>	<b>6 084 793</b>	<b>22 209 556</b>
<b>3 Opérations courantes hors solde</b>	<b>4 726 200</b>	<b>4 146 400</b>	<b>4 316 163</b>	<b>4 501 793</b>	<b>17 690 556</b>
Financement Intérieur	4 726 200	4 146 400	4 316 163	4 501 793	17 690 556
10 RPI	4 726 200	4 146 400	4 316 163	4 501 793	17 690 556
Biens et Services	1 816 800	898 400	943 163	999 793	4 658 156
Indemnités	2 814 400	3 146 000	3 266 000	3 390 000	12 616 400
Transferts	95 000	102 000	107 000	112 000	416 000
<b>5 Opérations d'investissements (PIP)</b>	<b>450 000</b>	<b>1 130 000</b>	<b>1 356 000</b>	<b>1 583 000</b>	<b>4 519 000</b>
Financement Intérieur	450 000	1 130 000	1 356 000	1 583 000	4 519 000
10 RPI	450 000	1 130 000	1 356 000	1 583 000	4 519 000
Biens et Services	450 000	1 130 000	1 356 000	1 583 000	4 519 000
<b>102 Gouvernance responsable</b>	<b>990 200</b>	<b>1 068 600</b>	<b>1 121 837</b>	<b>1 189 207</b>	<b>4 369 844</b>
<b>00 Budget Général</b>	<b>990 200</b>	<b>1 068 600</b>	<b>1 121 837</b>	<b>1 189 207</b>	<b>4 369 844</b>
<b>3 Opérations courantes hors solde</b>	<b>990 200</b>	<b>1 068 600</b>	<b>1 121 837</b>	<b>1 189 207</b>	<b>4 369 844</b>
Financement Intérieur	990 200	1 068 600	1 121 837	1 189 207	4 369 844
10 RPI	990 200	1 068 600	1 121 837	1 189 207	4 369 844
Biens et Services	990 200	1 068 600	1 121 837	1 189 207	4 369 844

# Prévision Dépenses - En Milliers d'Ariary

Ministère/Institution-Mission-Programme		LF 2016	LF 2017	prév 2018	prév 2019	Total Prévisions
<b>05</b>	<b>PRIMATURE</b>	<b>89 419 415</b>	<b>100 686 631</b>	<b>106 696 983</b>	<b>87 481 015</b>	<b>384 284 044</b>
<i>050</i>	<i>PRIMATURE</i>	89 419 415	100 686 631	106 696 983	87 481 015	384 284 044
<b>005</b>	<b>Administration et Coordination</b>	<b>25 775 813</b>	<b>35 228 207</b>	<b>37 562 401</b>	<b>39 986 260</b>	<b>138 552 681</b>
<b>00</b>	<b>Budget Général</b>	<b>25 775 813</b>	<b>35 228 207</b>	<b>37 562 401</b>	<b>39 986 260</b>	<b>138 552 681</b>
	<b>2 Opérations courantes - solde</b>	<b>7 092 285</b>	<b>7 676 231</b>	<b>8 121 983</b>	<b>8 503 015</b>	<b>31 393 514</b>
	Financement Intérieur	7 092 285	7 676 231	8 121 983	8 503 015	31 393 514
	10 RPI	7 092 285	7 676 231	8 121 983	8 503 015	31 393 514
	Indemnités	7 092 285	7 676 231	8 121 983	8 503 015	31 393 514
	<b>3 Opérations courantes hors solde</b>	<b>17 070 528</b>	<b>23 396 976</b>	<b>24 454 653</b>	<b>25 663 828</b>	<b>90 585 985</b>
	Financement Intérieur	17 070 528	23 396 976	24 454 653	25 663 828	90 585 985
	10 RPI	17 070 528	23 396 976	24 454 653	25 663 828	90 585 985
	Biens et Services	8 400 747	9 620 741	10 101 329	10 708 284	38 831 101
	Indemnités	7 720 671	9 296 257	9 649 280	10 016 263	36 682 471
	Transferts	949 110	4 479 978	4 704 044	4 939 281	15 072 413
	<b>5 Opérations d'investissements (PIP)</b>	<b>1 613 000</b>	<b>4 155 000</b>	<b>4 985 765</b>	<b>5 819 417</b>	<b>16 573 182</b>
	Financement Intérieur	1 613 000	4 155 000	4 985 765	5 819 417	16 573 182
	10 RPI	1 613 000	4 155 000	4 985 765	5 819 417	16 573 182
	Biens et Services	1 613 000	3 882 500	4 658 780	5 437 759	15 592 039
	Transferts	0	272 500	326 985	381 658	981 143
<b>402</b>	<b>Développement rural</b>	<b>100 285</b>	<b>131 267</b>	<b>152 825</b>	<b>174 796</b>	<b>559 173</b>
<b>00</b>	<b>Budget Général</b>	<b>100 285</b>	<b>131 267</b>	<b>152 825</b>	<b>174 796</b>	<b>559 173</b>
	<b>3 Opérations courantes hors solde</b>	<b>27 285</b>	<b>31 267</b>	<b>32 830</b>	<b>34 737</b>	<b>126 119</b>
	Financement Intérieur	27 285	31 267	32 830	34 737	126 119
	10 RPI	27 285	31 267	32 830	34 737	126 119
	Biens et Services	24 245	25 245	26 507	28 098	104 095
	Transferts	3 040	6 022	6 323	6 639	22 024
	<b>5 Opérations d'investissements (PIP)</b>	<b>73 000</b>	<b>100 000</b>	<b>119 995</b>	<b>140 059</b>	<b>433 054</b>
	Financement Intérieur	73 000	100 000	119 995	140 059	433 054
	10 RPI	73 000	100 000	119 995	140 059	433 054
	Biens et Services	73 000	100 000	119 995	140 059	433 054
<b>403</b>	<b>Nutrition et Sécurité Alimentaire</b>	<b>63 301 974</b>	<b>65 078 400</b>	<b>68 690 884</b>	<b>46 986 488</b>	<b>244 057 746</b>
<b>00</b>	<b>Budget Général</b>	<b>63 301 974</b>	<b>65 078 400</b>	<b>68 690 884</b>	<b>46 986 488</b>	<b>244 057 746</b>
	<b>3 Opérations courantes hors solde</b>	<b>5 250 000</b>	<b>8 750 000</b>	<b>9 187 633</b>	<b>9 647 080</b>	<b>32 834 713</b>
	Financement Intérieur	5 250 000	8 750 000	9 187 633	9 647 080	32 834 713
	10 RPI	5 250 000	8 750 000	9 187 633	9 647 080	32 834 713
	Transferts	5 250 000	8 750 000	9 187 633	9 647 080	32 834 713
	<b>5 Opérations d'investissements (PIP)</b>	<b>58 051 974</b>	<b>56 328 400</b>	<b>59 503 251</b>	<b>37 339 408</b>	<b>211 223 033</b>
	Financement Intérieur	2 864 800	4 150 000	4 979 767	5 812 404	17 806 971
	10 RPI	2 864 800	4 150 000	4 979 767	5 812 404	17 806 971
	Biens et Services	2 204 800	3 040 000	3 647 829	4 257 761	13 150 390
	Transferts	660 000	1 110 000	1 331 938	1 554 643	4 656 581
	Financement Intérieur	10 000	30 000	35 998	42 018	118 016
	20 DTI	10 000	30 000	35 998	42 018	118 016
	Biens et Services	10 000	30 000	35 998	42 018	118 016
	Financement Intérieur	1 395 000	3 521 400	4 225 486	4 931 986	14 073 872
	30 TVA	1 395 000	3 521 400	4 225 486	4 931 986	14 073 872
	Biens et Services	1 395 000	3 521 400	4 225 486	4 931 986	14 073 872
	Financement Extérieur	0	7 963 000	7 963 000	7 963 000	23 889 000
	60 SUB	0	7 963 000	7 963 000	7 963 000	23 889 000
	Biens et Services	0	7 963 000	7 963 000	7 963 000	23 889 000
	Financement Extérieur	53 782 174	40 664 000	42 299 000	18 590 000	155 335 174
	70 EE-	53 782 174	40 664 000	42 299 000	18 590 000	155 335 174
	Biens et Services	53 782 174	40 664 000	42 299 000	18 590 000	155 335 174
<b>802</b>	<b>Solidarité nationale</b>	<b>241 343</b>	<b>248 757</b>	<b>290 873</b>	<b>333 471</b>	<b>1 114 444</b>
<b>00</b>	<b>Budget Général</b>	<b>241 343</b>	<b>248 757</b>	<b>290 873</b>	<b>333 471</b>	<b>1 114 444</b>
	<b>3 Opérations courantes hors solde</b>	<b>48 343</b>	<b>48 757</b>	<b>50 884</b>	<b>53 355</b>	<b>201 339</b>

## Prévision Dépenses - En Milliers d'Ariary

Ministère/Institution-Mission-Programme	LFR 2016	LF 2017	prév 2018	prév 2019	Total Prévisions
Financement Intérieur	48 343	48 757	50 884	53 355	201 339
10 RPI	48 343	48 757	50 884	53 355	201 339
Biens et Services	22 014	23 014	24 164	25 618	94 810
Indemnités	26 329	25 743	26 720	27 737	106 529
<b>5 Opérations d'investissements (PIP)</b>	<b>193 000</b>	<b>200 000</b>	<b>239 989</b>	<b>280 116</b>	<b>913 105</b>
Financement Intérieur	193 000	200 000	239 989	280 116	913 105
10 RPI	193 000	200 000	239 989	280 116	913 105
Biens et Services	193 000	200 000	239 989	280 116	913 105

## Prévision Dépenses - En Milliers d'Ariary

Ministère/Institution-Mission-Programme	LF 2016	LF 2017	prév 2018	prév 2019	Total Prévisions
<b>06</b> <b>FILANKEVITRY NY FAMPHAVANANA MALAGASY</b>	<b>4 333 500</b>	<b>6 151 000</b>	<b>6 409 000</b>	<b>6 697 000</b>	<b>23 590 500</b>
060 RECONCILIATION MALAGASY	4 333 500	6 151 000	6 409 000	6 697 000	23 590 500
<b>057</b> <b>Administration et Coordination</b>	<b>4 148 749</b>	<b>5 321 000</b>	<b>5 537 365</b>	<b>5 773 022</b>	<b>20 780 136</b>
00 Budget Général	4 148 749	5 321 000	5 537 365	5 773 022	20 780 136
3 Opérations courantes hors solde	4 148 749	5 321 000	5 537 365	5 773 022	20 780 136
Financement Intérieur	4 148 749	5 321 000	5 537 365	5 773 022	20 780 136
10 RPI	4 148 749	5 321 000	5 537 365	5 773 022	20 780 136
Biens et Services	315 249	1 104 000	1 159 365	1 229 022	3 807 636
Indemnités	3 817 000	4 199 000	4 359 000	4 524 000	16 899 000
Transferts	16 500	18 000	19 000	20 000	73 500
<b>823</b> <b>Réconciliation Nationale</b>	<b>184 751</b>	<b>830 000</b>	<b>871 635</b>	<b>923 978</b>	<b>2 810 364</b>
00 Budget Général	184 751	830 000	871 635	923 978	2 810 364
3 Opérations courantes hors solde	184 751	830 000	871 635	923 978	2 810 364
Financement Intérieur	184 751	830 000	871 635	923 978	2 810 364
10 RPI	184 751	830 000	871 635	923 978	2 810 364
Biens et Services	184 751	830 000	871 635	923 978	2 810 364

# Prévision Dépenses - En Milliers d'Ariary

Ministère/Institution-Mission-Programme	LFR 2016	LF 2017	prév 2018	prév 2019	Total Prévisions
<b>07 COMMISSION ELECTORALE NATIONALE INDEPENDANTE</b>	<b>4 800 000</b>	<b>11 298 000</b>	<b>12 186 000</b>	<b>13 114 000</b>	<b>41 398 000</b>
<i>070 ELECTIONS</i>	4 800 000	11 298 000	12 186 000	13 114 000	41 398 000
<b>060 Administration et Coordination</b>	<b>4 630 216</b>	<b>10 998 315</b>	<b>11 871 331</b>	<b>12 780 395</b>	<b>40 280 257</b>
<b>00 Budget Général</b>	<b>4 630 216</b>	<b>10 998 315</b>	<b>11 871 331</b>	<b>12 780 395</b>	<b>40 280 257</b>
<b>3 Opérations courantes hors solde</b>	<b>4 630 216</b>	<b>8 350 315</b>	<b>8 694 331</b>	<b>9 071 395</b>	<b>30 746 257</b>
Financement Intérieur	4 630 216	8 350 315	8 694 331	9 071 395	30 746 257
10 RPI	4 630 216	8 350 315	8 694 331	9 071 395	30 746 257
Biens et Services	830 216	1 900 315	1 995 331	2 115 395	6 841 257
Indemnités	0	6 200 000	6 436 000	6 680 000	19 316 000
Transferts	3 800 000	250 000	263 000	276 000	4 589 000
<b>5 Opérations d'investissements (PIP)</b>	<b>0</b>	<b>2 648 000</b>	<b>3 177 000</b>	<b>3 709 000</b>	<b>9 534 000</b>
Financement Intérieur	0	2 648 000	3 177 000	3 709 000	9 534 000
10 RPI	0	2 648 000	3 177 000	3 709 000	9 534 000
Biens et Services	0	2 648 000	3 177 000	3 709 000	9 534 000
<b>126 Mise en Oeuvre du Processus Electoral</b>	<b>142 784</b>	<b>274 685</b>	<b>288 419</b>	<b>305 775</b>	<b>1 011 663</b>
<b>00 Budget Général</b>	<b>142 784</b>	<b>274 685</b>	<b>288 419</b>	<b>305 775</b>	<b>1 011 663</b>
<b>3 Opérations courantes hors solde</b>	<b>142 784</b>	<b>274 685</b>	<b>288 419</b>	<b>305 775</b>	<b>1 011 663</b>
Financement Intérieur	142 784	274 685	288 419	305 775	1 011 663
10 RPI	142 784	274 685	288 419	305 775	1 011 663
Biens et Services	142 784	274 685	288 419	305 775	1 011 663
<b>825 Education Electorale et Communication</b>	<b>27 000</b>	<b>25 000</b>	<b>26 250</b>	<b>27 830</b>	<b>106 080</b>
<b>00 Budget Général</b>	<b>27 000</b>	<b>25 000</b>	<b>26 250</b>	<b>27 830</b>	<b>106 080</b>
<b>3 Opérations courantes hors solde</b>	<b>27 000</b>	<b>25 000</b>	<b>26 250</b>	<b>27 830</b>	<b>106 080</b>
Financement Intérieur	27 000	25 000	26 250	27 830	106 080
10 RPI	27 000	25 000	26 250	27 830	106 080
Biens et Services	27 000	25 000	26 250	27 830	106 080

# Prévision Dépenses - En Milliers d'Ariary

Ministère/Institution-Mission-Programme		LFR 2016	LF 2017	prév 2018	prév 2019	Total Prévisions
<b>11</b>	<b>MINISTERE DES AFFAIRES ETRANGERES</b>	<b>55 360 362</b>	<b>58 250 691</b>	<b>61 162 724</b>	<b>64 406 412</b>	<b>239 180 189</b>
<u>110</u>	<u>AFFAIRES ETRANGERES</u>	55 360 362	58 250 691	61 162 724	64 406 412	239 180 189
<b>006</b>	<b>Administration et Coordination</b>	<b>47 700 320</b>	<b>50 831 031</b>	<b>53 288 419</b>	<b>55 982 161</b>	<b>207 801 931</b>
<b>00</b>	<b>Budget Général</b>	<b>47 700 320</b>	<b>50 831 031</b>	<b>53 288 419</b>	<b>55 982 161</b>	<b>207 801 931</b>
<b>2</b>	<b>Opérations courantes - solde</b>	<b>39 854 070</b>	<b>40 150 457</b>	<b>41 984 724</b>	<b>43 950 412</b>	<b>165 939 663</b>
	Financement Intérieur	39 854 070	40 150 457	41 984 724	43 950 412	165 939 663
	10 RPI	39 854 070	40 150 457	41 984 724	43 950 412	165 939 663
	Indemnités	39 854 070	40 150 457	41 984 724	43 950 412	165 939 663
<b>3</b>	<b>Opérations courantes hors solde</b>	<b>7 781 250</b>	<b>9 680 574</b>	<b>10 103 695</b>	<b>10 631 273</b>	<b>38 196 792</b>
	Financement Intérieur	7 781 250	9 680 574	10 103 695	10 631 273	38 196 792
	10 RPI	7 781 250	9 680 574	10 103 695	10 631 273	38 196 792
	Biens et Services	2 414 315	2 942 439	3 089 496	3 274 919	11 721 169
	Indemnités	293 449	734 534	710 288	737 385	2 475 656
	Transferts	5 073 486	6 003 601	6 303 911	6 618 969	23 999 967
<b>5</b>	<b>Opérations d'investissements (PIP)</b>	<b>65 000</b>	<b>1 000 000</b>	<b>1 200 000</b>	<b>1 400 476</b>	<b>3 665 476</b>
	Financement Intérieur	65 000	1 000 000	1 200 000	1 400 476	3 665 476
	10 RPI	65 000	1 000 000	1 200 000	1 400 476	3 665 476
	Biens et Services	65 000	1 000 000	1 200 000	1 400 476	3 665 476
<b>601</b>	<b>Diplomatie et Coopération</b>	<b>7 660 042</b>	<b>7 419 660</b>	<b>7 874 305</b>	<b>8 424 251</b>	<b>31 378 258</b>
<b>00</b>	<b>Budget Général</b>	<b>7 660 042</b>	<b>7 419 660</b>	<b>7 874 305</b>	<b>8 424 251</b>	<b>31 378 258</b>
<b>3</b>	<b>Opérations courantes hors solde</b>	<b>6 495 042</b>	<b>6 319 660</b>	<b>6 554 305</b>	<b>6 883 727</b>	<b>26 252 734</b>
	Financement Intérieur	6 495 042	6 319 660	6 554 305	6 883 727	26 252 734
	10 RPI	6 495 042	6 319 660	6 554 305	6 883 727	26 252 734
	Biens et Services	3 063 800	3 009 561	3 107 504	3 294 081	12 474 946
	Indemnités	2 507 843	2 396 700	2 487 712	2 582 615	9 974 870
	Transferts	923 399	913 399	959 089	1 007 031	3 802 918
<b>5</b>	<b>Opérations d'investissements (PIP)</b>	<b>1 165 000</b>	<b>1 100 000</b>	<b>1 320 000</b>	<b>1 540 524</b>	<b>5 125 524</b>
	Financement Intérieur	1 165 000	1 100 000	1 320 000	1 540 524	5 125 524
	10 RPI	1 165 000	1 100 000	1 320 000	1 540 524	5 125 524
	Biens et Services	1 165 000	1 100 000	1 320 000	1 540 524	5 125 524

# Prévision Dépenses - En Milliers d'Ariary

Ministère/Institution-Mission-Programme	LF 2016	LF 2017	prév 2018	prév 2019	Total Prévisions
<b>12</b> <b>MINISTERE DE LA DEFENSE NATIONALE</b>	<b>188 710 185</b>	<b>209 009 216</b>	<b>220 742 416</b>	<b>233 270 144</b>	<b>851 731 961</b>
<u>122</u> <u>DEFENSE ET SECURITE</u>	169 435 200	187 347 216	197 338 692	208 015 546	762 136 654
<b>007</b> <b>Administration et Coordination</b>	<b>162 245 910</b>	<b>173 930 216</b>	<b>182 025 360</b>	<b>190 783 600</b>	<b>708 985 086</b>
<b>00</b> <b>Budget Général</b>	<b>162 245 910</b>	<b>173 930 216</b>	<b>182 025 360</b>	<b>190 783 600</b>	<b>708 985 086</b>
<b>2</b> <b>Opérations courantes - solde</b>	<b>160 595 105</b>	<b>167 470 216</b>	<b>175 280 060</b>	<b>183 709 605</b>	<b>687 054 986</b>
Financement Intérieur	160 595 105	167 470 216	175 280 060	183 709 605	687 054 986
10 RPI	160 595 105	167 470 216	175 280 060	183 709 605	687 054 986
Indemnités	160 595 105	167 470 216	175 280 060	183 709 605	687 054 986
<b>3</b> <b>Opérations courantes hors solde</b>	<b>1 650 805</b>	<b>6 460 000</b>	<b>6 745 300</b>	<b>7 073 995</b>	<b>21 930 100</b>
Financement Intérieur	1 650 805	6 460 000	6 745 300	7 073 995	21 930 100
10 RPI	1 650 805	6 460 000	6 745 300	7 073 995	21 930 100
Biens et Services	1 306 705	2 853 000	3 000 725	3 186 571	10 347 001
Indemnités	321 100	3 572 000	3 707 819	3 848 836	11 449 755
Transferts	23 000	35 000	36 756	38 588	133 344
<b>103</b> <b>Pilotage de la politique de défense</b>	<b>7 189 290</b>	<b>13 417 000</b>	<b>15 313 332</b>	<b>17 231 946</b>	<b>53 151 568</b>
<b>00</b> <b>Budget Général</b>	<b>6 949 290</b>	<b>13 177 000</b>	<b>15 034 932</b>	<b>16 920 139</b>	<b>52 081 361</b>
<b>3</b> <b>Opérations courantes hors solde</b>	<b>4 326 990</b>	<b>4 926 000</b>	<b>5 134 722</b>	<b>5 363 705</b>	<b>19 751 417</b>
Financement Intérieur	4 326 990	4 926 000	5 134 722	5 363 705	19 751 417
10 RPI	4 326 990	4 926 000	5 134 722	5 363 705	19 751 417
Biens et Services	802 905	1 098 000	1 152 923	1 222 039	4 275 867
Indemnités	2 878 900	3 148 000	3 267 688	3 391 962	12 686 550
Transferts	645 185	680 000	714 111	749 704	2 789 000
<b>5</b> <b>Opérations d'investissements (PIP)</b>	<b>2 622 300</b>	<b>8 251 000</b>	<b>9 900 210</b>	<b>11 556 434</b>	<b>32 329 944</b>
Financement Intérieur	2 622 300	8 251 000	9 900 210	11 556 434	32 329 944
10 RPI	2 622 300	8 251 000	9 900 210	11 556 434	32 329 944
Biens et Services	2 622 300	8 251 000	9 900 210	11 556 434	32 329 944
<b>02</b> <b>Compte Particulier du Trésor</b>	<b>240 000</b>	<b>240 000</b>	<b>278 400</b>	<b>311 807</b>	<b>1 070 207</b>
<b>3</b> <b>Opérations courantes hors solde</b>	<b>240 000</b>	<b>240 000</b>	<b>278 400</b>	<b>311 807</b>	<b>1 070 207</b>
Financement Intérieur	240 000	240 000	278 400	311 807	1 070 207
10 RPI	240 000	240 000	278 400	311 807	1 070 207
Biens et Services	240 000	240 000	278 400	311 807	1 070 207
<u>123</u> <u>ARMEE MALAGASY</u>	19 274 985	21 662 000	23 403 724	25 254 598	89 595 307
<b>008</b> <b>Administration et Coordination</b>	<b>11 651 139</b>	<b>11 669 122</b>	<b>12 358 426</b>	<b>13 126 388</b>	<b>48 805 075</b>
<b>00</b> <b>Budget Général</b>	<b>11 541 139</b>	<b>11 559 122</b>	<b>12 230 826</b>	<b>12 983 476</b>	<b>48 314 563</b>
<b>3</b> <b>Opérations courantes hors solde</b>	<b>8 308 439</b>	<b>10 559 122</b>	<b>11 030 946</b>	<b>11 582 868</b>	<b>41 481 375</b>
Financement Intérieur	8 308 439	10 559 122	11 030 946	11 582 868	41 481 375
10 RPI	8 308 439	10 559 122	11 030 946	11 582 868	41 481 375
Biens et Services	4 322 205	5 651 491	5 934 274	6 289 853	22 197 823
Indemnités	3 797 419	4 705 631	4 884 539	5 070 307	18 457 896
Transferts	188 815	202 000	212 133	222 708	825 656
<b>5</b> <b>Opérations d'investissements (PIP)</b>	<b>3 232 700</b>	<b>1 000 000</b>	<b>1 199 880</b>	<b>1 400 608</b>	<b>6 833 188</b>
Financement Intérieur	3 232 700	1 000 000	1 199 880	1 400 608	6 833 188
10 RPI	3 232 700	1 000 000	1 199 880	1 400 608	6 833 188
Biens et Services	3 232 700	1 000 000	1 199 880	1 400 608	6 833 188
<b>02</b> <b>Compte Particulier du Trésor</b>	<b>110 000</b>	<b>110 000</b>	<b>127 600</b>	<b>142 912</b>	<b>490 512</b>
<b>3</b> <b>Opérations courantes hors solde</b>	<b>110 000</b>	<b>110 000</b>	<b>127 600</b>	<b>142 912</b>	<b>490 512</b>
Financement Intérieur	110 000	110 000	127 600	142 912	490 512
10 RPI	110 000	110 000	127 600	142 912	490 512
Biens et Services	110 000	110 000	127 600	142 912	490 512
<b>104</b> <b>Armée de Terre</b>	<b>4 672 968</b>	<b>8 167 686</b>	<b>8 986 462</b>	<b>9 831 395</b>	<b>31 658 511</b>
<b>00</b> <b>Budget Général</b>	<b>4 672 968</b>	<b>8 167 686</b>	<b>8 986 462</b>	<b>9 831 395</b>	<b>31 658 511</b>
<b>3</b> <b>Opérations courantes hors solde</b>	<b>4 672 968</b>	<b>5 131 686</b>	<b>5 343 613</b>	<b>5 579 130</b>	<b>20 727 397</b>
Financement Intérieur	4 672 968	5 131 686	5 343 613	5 579 130	20 727 397
10 RPI	4 672 968	5 131 686	5 343 613	5 579 130	20 727 397
Biens et Services	830 316	1 402 415	1 472 560	1 560 854	5 266 145
Indemnités	3 842 652	3 729 271	3 871 053	4 018 276	15 461 252
<b>5</b> <b>Opérations d'investissements (PIP)</b>	<b>0</b>	<b>3 036 000</b>	<b>3 642 849</b>	<b>4 252 265</b>	<b>10 931 114</b>



# Prévision Dépenses - En Milliers d'Ariary

Ministère/Institution-Mission-Programme	LFR 2016	LF 2017	prév 2018	prév 2019	Total Prévisions
Financement Intérieur	0	3 036 000	3 642 849	4 252 265	10 931 114
10 RPI	0	3 036 000	3 642 849	4 252 265	10 931 114
Biens et Services	0	3 036 000	3 642 849	4 252 265	10 931 114
<b>105 Armée de l'Air</b>	<b>1 600 228</b>	<b>937 012</b>	<b>1 055 061</b>	<b>1 175 596</b>	<b>4 767 897</b>
00 Budget Général	1 600 228	937 012	1 055 061	1 175 596	4 767 897
<b>3 Opérations courantes hors solde</b>	<b>396 148</b>	<b>437 012</b>	<b>455 119</b>	<b>475 293</b>	<b>1 763 572</b>
Financement Intérieur	396 148	437 012	455 119	475 293	1 763 572
10 RPI	396 148	437 012	455 119	475 293	1 763 572
Biens et Services	72 992	124 394	130 616	138 448	466 450
Indemnités	323 156	312 618	324 503	336 845	1 297 122
<b>5 Opérations d'investissements (PIP)</b>	<b>1 204 080</b>	<b>500 000</b>	<b>599 942</b>	<b>700 303</b>	<b>3 004 325</b>
Financement Intérieur	1 204 080	500 000	599 942	700 303	3 004 325
10 RPI	1 204 080	500 000	599 942	700 303	3 004 325
Biens et Services	1 204 080	500 000	599 942	700 303	3 004 325
<b>106 Marine Nationale</b>	<b>1 350 650</b>	<b>888 180</b>	<b>1 003 775</b>	<b>1 121 219</b>	<b>4 363 824</b>
00 Budget Général	1 350 650	888 180	1 003 775	1 121 219	4 363 824
<b>3 Opérations courantes hors solde</b>	<b>322 650</b>	<b>388 180</b>	<b>403 834</b>	<b>420 913</b>	<b>1 535 577</b>
Financement Intérieur	322 650	388 180	403 834	420 913	1 535 577
10 RPI	322 650	388 180	403 834	420 913	1 535 577
Biens et Services	48 877	74 700	78 436	83 139	285 152
Indemnités	273 773	313 480	325 398	337 774	1 250 425
<b>5 Opérations d'investissements (PIP)</b>	<b>1 028 000</b>	<b>500 000</b>	<b>599 941</b>	<b>700 306</b>	<b>2 828 247</b>
Financement Intérieur	1 028 000	500 000	599 941	700 306	2 828 247
10 RPI	1 028 000	500 000	599 941	700 306	2 828 247
Biens et Services	1 028 000	500 000	599 941	700 306	2 828 247

# Prévision Dépenses - En Milliers d'Ariary

Ministère/Institution-Mission-Programme	LF 2016	LF 2017	prév 2018	prév 2019	Total Prévisions
<b>13</b> <b>SECRETARIAT D'ETAT AUPRES DU MINISTERE DE LA DEFENSE NATIONALE CHARGE DE LA GENDARMERIE</b>	<b>174 472 962</b>	<b>196 669 787</b>	<b>209 059 219</b>	<b>226 277 388</b>	<b>806 479 356</b>
<b>130</b> <b>GENDARMERIE NATIONALE</b>	174 472 962	196 669 787	209 059 219	226 277 388	806 479 356
<b>009</b> <b>Administration et Coordination</b>	<b>156 071 647</b>	<b>170 836 555</b>	<b>179 188 881</b>	<b>192 282 395</b>	<b>698 379 478</b>
<b>00</b> <b>Budget Général</b>	<b>156 071 647</b>	<b>170 836 555</b>	<b>179 188 881</b>	<b>192 282 395</b>	<b>698 379 478</b>
<b>2</b> <b>Opérations courantes - solde</b>	<b>150 864 872</b>	<b>163 248 787</b>	<b>171 240 267</b>	<b>183 896 745</b>	<b>669 250 671</b>
Financement Intérieur	150 864 872	163 248 787	171 240 267	183 896 745	669 250 671
10 RPI	150 864 872	163 248 787	171 240 267	183 896 745	669 250 671
Indemnités	150 864 872	163 248 787	171 240 267	183 896 745	669 250 671
<b>3</b> <b>Opérations courantes hors solde</b>	<b>5 206 775</b>	<b>7 587 768</b>	<b>7 948 614</b>	<b>8 385 650</b>	<b>29 128 807</b>
Financement Intérieur	5 206 775	7 587 768	7 948 614	8 385 650	29 128 807
10 RPI	5 206 775	7 587 768	7 948 614	8 385 650	29 128 807
Biens et Services	3 497 248	5 634 625	5 916 295	6 271 590	21 319 758
Indemnités	1 447 727	1 554 143	1 613 260	1 674 331	6 289 461
Transferts	261 800	399 000	419 059	439 729	1 519 588
<b>108</b> <b>Intervention spéciale et/ou mixte</b>	<b>1 918 600</b>	<b>2 655 400</b>	<b>2 786 546</b>	<b>2 951 045</b>	<b>10 311 591</b>
<b>00</b> <b>Budget Général</b>	<b>1 918 600</b>	<b>2 655 400</b>	<b>2 786 546</b>	<b>2 951 045</b>	<b>10 311 591</b>
<b>3</b> <b>Opérations courantes hors solde</b>	<b>1 918 600</b>	<b>2 655 400</b>	<b>2 786 546</b>	<b>2 951 045</b>	<b>10 311 591</b>
Financement Intérieur	1 918 600	2 655 400	2 786 546	2 951 045	10 311 591
10 RPI	1 918 600	2 655 400	2 786 546	2 951 045	10 311 591
Biens et Services	1 791 600	2 527 400	2 653 677	2 813 146	9 785 823
Indemnités	127 000	128 000	132 869	137 899	525 768
<b>121</b> <b>Sécurité et ordre publics</b>	<b>8 393 937</b>	<b>8 461 793</b>	<b>9 645 642</b>	<b>10 869 596</b>	<b>37 370 968</b>
<b>00</b> <b>Budget Général</b>	<b>8 393 937</b>	<b>8 461 793</b>	<b>9 645 642</b>	<b>10 869 596</b>	<b>37 370 968</b>
<b>3</b> <b>Opérations courantes hors solde</b>	<b>4 308 098</b>	<b>3 354 400</b>	<b>3 517 060</b>	<b>3 716 360</b>	<b>14 895 918</b>
Financement Intérieur	4 308 098	3 354 400	3 517 060	3 716 360	14 895 918
10 RPI	4 308 098	3 354 400	3 517 060	3 716 360	14 895 918
Biens et Services	3 529 562	2 740 775	2 877 812	3 050 612	12 198 761
Indemnités	478 536	425 625	441 814	458 541	1 804 516
Transferts	300 000	188 000	197 434	207 207	892 641
<b>5</b> <b>Opérations d'investissements (PIP)</b>	<b>4 085 839</b>	<b>5 107 393</b>	<b>6 128 582</b>	<b>7 153 236</b>	<b>22 475 050</b>
Financement Intérieur	4 085 839	5 107 393	6 128 582	7 153 236	22 475 050
10 RPI	4 085 839	5 107 393	6 128 582	7 153 236	22 475 050
Biens et Services	4 085 839	5 107 393	6 128 582	7 153 236	22 475 050
<b>124</b> <b>Normalisation des équipements et infrastructures</b>	<b>6 999 251</b>	<b>13 332 607</b>	<b>15 998 376</b>	<b>18 673 188</b>	<b>55 003 422</b>
<b>00</b> <b>Budget Général</b>	<b>6 999 251</b>	<b>13 332 607</b>	<b>15 998 376</b>	<b>18 673 188</b>	<b>55 003 422</b>
<b>5</b> <b>Opérations d'investissements (PIP)</b>	<b>6 999 251</b>	<b>13 332 607</b>	<b>15 998 376</b>	<b>18 673 188</b>	<b>55 003 422</b>
Financement Intérieur	6 999 251	13 332 607	15 998 376	18 673 188	55 003 422
10 RPI	6 999 251	13 332 607	15 998 376	18 673 188	55 003 422
Biens et Services	6 999 251	13 332 607	15 998 376	18 673 188	55 003 422
<b>125</b> <b>Formation</b>	<b>1 089 527</b>	<b>1 383 432</b>	<b>1 439 774</b>	<b>1 501 164</b>	<b>5 413 897</b>
<b>00</b> <b>Budget Général</b>	<b>1 089 527</b>	<b>1 383 432</b>	<b>1 439 774</b>	<b>1 501 164</b>	<b>5 413 897</b>
<b>3</b> <b>Opérations courantes hors solde</b>	<b>1 089 527</b>	<b>1 383 432</b>	<b>1 439 774</b>	<b>1 501 164</b>	<b>5 413 897</b>
Financement Intérieur	1 089 527	1 383 432	1 439 774	1 501 164	5 413 897
10 RPI	1 089 527	1 383 432	1 439 774	1 501 164	5 413 897
Biens et Services	235 590	280 200	294 210	311 871	1 121 871
Indemnités	838 737	1 073 232	1 114 057	1 156 229	4 182 255
Transferts	15 200	30 000	31 507	33 064	109 771

# Prévision Dépenses - En Milliers d'Ariary

Ministère/Institution-Mission-Programme		LF 2016	LF 2017	prév 2018	prév 2019	Total Prévisions
<b>14</b>	<b>MINISTERE DE L'INTERIEUR ET DE DECENTRALISATION</b>	<b>229 181 468</b>	<b>277 628 255</b>	<b>266 645 187</b>	<b>260 033 735</b>	<b>1 033 488 645</b>
<u>140</u>	<u>ADMINISTRATION DU TERRITOIRE</u>	161 458 366	179 072 106	168 857 596	160 861 039	670 249 107
<b>010</b>	<b>Administration et Coordination</b>	<b>31 028 506</b>	<b>36 203 920</b>	<b>39 191 919</b>	<b>41 415 160</b>	<b>147 839 505</b>
<b>00</b>	<b>Budget Général</b>	<b>31 028 506</b>	<b>36 203 920</b>	<b>39 191 919</b>	<b>41 415 160</b>	<b>147 839 505</b>
<b>2</b>	<b>Opérations courantes - solde</b>	<b>28 375 875</b>	<b>29 735 828</b>	<b>31 232 253</b>	<b>32 767 129</b>	<b>122 111 085</b>
	Financement Intérieur	28 375 875	29 735 828	31 232 253	32 767 129	122 111 085
10	RPI	28 375 875	29 735 828	31 232 253	32 767 129	122 111 085
	Indemnités	28 375 875	29 735 828	31 232 253	32 767 129	122 111 085
<b>3</b>	<b>Opérations courantes hors solde</b>	<b>1 581 631</b>	<b>2 908 092</b>	<b>2 972 876</b>	<b>3 083 582</b>	<b>10 546 181</b>
	Financement Intérieur	1 581 631	2 908 092	2 972 876	3 083 582	10 546 181
10	RPI	1 581 631	2 908 092	2 972 876	3 083 582	10 546 181
	Biens et Services	1 139 641	2 377 630	2 446 352	2 533 255	8 496 878
	Indemnités	136 429	222 437	203 097	210 730	772 693
	Transferts	305 561	308 025	323 427	339 597	1 276 610
<b>5</b>	<b>Opérations d'investissements (PIP)</b>	<b>1 071 000</b>	<b>3 560 000</b>	<b>4 986 790</b>	<b>5 564 449</b>	<b>15 182 239</b>
	Financement Intérieur	1 071 000	2 500 000	2 999 795	3 501 415	10 072 210
10	RPI	1 071 000	2 500 000	2 999 795	3 501 415	10 072 210
	Biens et Services	1 071 000	2 500 000	2 999 795	3 501 415	10 072 210
	Financement Intérieur	0	5 000	6 000	7 003	18 003
20	DTI	0	5 000	6 000	7 003	18 003
	Biens et Services	0	5 000	6 000	7 003	18 003
	Financement Intérieur	0	55 000	65 995	77 031	198 026
30	TVA	0	55 000	65 995	77 031	198 026
	Biens et Services	0	55 000	65 995	77 031	198 026
	Financement Extérieur	0	1 000 000	1 915 000	1 979 000	4 894 000
60	SUB	0	1 000 000	1 915 000	1 979 000	4 894 000
	Biens et Services	0	1 000 000	1 915 000	1 979 000	4 894 000
<b>109</b>	<b>Administration Territoriale</b>	<b>67 472 863</b>	<b>75 423 676</b>	<b>88 158 488</b>	<b>100 134 625</b>	<b>331 189 652</b>
<b>00</b>	<b>Budget Général</b>	<b>27 159 127</b>	<b>35 109 940</b>	<b>41 394 554</b>	<b>47 759 019</b>	<b>151 422 640</b>
<b>3</b>	<b>Opérations courantes hors solde</b>	<b>2 944 127</b>	<b>4 859 940</b>	<b>5 097 004</b>	<b>5 391 934</b>	<b>18 293 005</b>
	Financement Intérieur	2 944 127	4 859 940	5 097 004	5 391 934	18 293 005
10	RPI	2 944 127	4 859 940	5 097 004	5 391 934	18 293 005
	Biens et Services	2 460 722	4 379 920	4 598 672	4 874 659	16 313 973
	Indemnités	475 405	472 020	489 932	508 455	1 945 812
	Transferts	8 000	8 000	8 400	8 820	33 220
<b>5</b>	<b>Opérations d'investissements (PIP)</b>	<b>24 215 000</b>	<b>30 250 000</b>	<b>36 297 550</b>	<b>42 367 085</b>	<b>133 129 635</b>
	Financement Intérieur	24 215 000	30 250 000	36 297 550	42 367 085	133 129 635
10	RPI	24 215 000	30 250 000	36 297 550	42 367 085	133 129 635
	Biens et Services	24 215 000	30 250 000	36 297 550	42 367 085	133 129 635
<b>02</b>	<b>Compte Particulier du Trésor</b>	<b>40 313 736</b>	<b>40 313 736</b>	<b>46 763 934</b>	<b>52 375 606</b>	<b>179 767 012</b>
<b>3</b>	<b>Opérations courantes hors solde</b>	<b>40 313 736</b>	<b>40 313 736</b>	<b>46 763 934</b>	<b>52 375 606</b>	<b>179 767 012</b>
	Financement Intérieur	40 313 736	40 313 736	46 763 934	52 375 606	179 767 012
10	RPI	40 313 736	40 313 736	46 763 934	52 375 606	179 767 012
	Biens et Services	40 313 736	40 313 736	46 763 934	52 375 606	179 767 012
<b>202</b>	<b>Gestion des Risques et des Catastrophes</b>	<b>62 956 997</b>	<b>67 444 510</b>	<b>41 507 189</b>	<b>19 311 254</b>	<b>191 219 950</b>
<b>00</b>	<b>Budget Général</b>	<b>62 956 997</b>	<b>67 444 510</b>	<b>41 507 189</b>	<b>19 311 254</b>	<b>191 219 950</b>
<b>3</b>	<b>Opérations courantes hors solde</b>	<b>3 034 140</b>	<b>3 071 510</b>	<b>3 225 040</b>	<b>3 386 958</b>	<b>12 717 648</b>
	Financement Intérieur	3 034 140	3 071 510	3 225 040	3 386 958	12 717 648
10	RPI	3 034 140	3 071 510	3 225 040	3 386 958	12 717 648
	Biens et Services	30 792	68 000	71 393	75 684	245 869
	Indemnités	3 348	3 510	3 643	3 780	14 281
	Transferts	3 000 000	3 000 000	3 150 004	3 307 494	12 457 498
<b>5</b>	<b>Opérations d'investissements (PIP)</b>	<b>59 922 857</b>	<b>64 373 000</b>	<b>38 282 149</b>	<b>15 924 296</b>	<b>178 502 302</b>
	Financement Intérieur	2 950 000	6 000 000	7 199 428	8 403 391	24 552 819
10	RPI	2 950 000	6 000 000	7 199 428	8 403 391	24 552 819
	Biens et Services	450 000	750 000	899 938	1 050 424	3 150 362

# Prévision Dépenses - En Milliers d'Ariary

Ministère/Institution-Mission-Programme	LFR 2016	LF 2017	prév 2018	prév 2019	Total Prévisions
Transferts	2 500 000	5 250 000	6 299 490	7 352 967	21 402 457
Financement Intérieur	15 000	15 000	18 000	21 009	69 009
20 DTI	15 000	15 000	18 000	21 009	69 009
Biens et Services	15 000	15 000	18 000	21 009	69 009
Financement Intérieur	1 100 000	3 355 000	4 025 721	4 698 896	13 179 617
30 TVA	1 100 000	3 355 000	4 025 721	4 698 896	13 179 617
Biens et Services	1 100 000	3 355 000	4 025 721	4 698 896	13 179 617
Financement Extérieur	9 100 000	19 000 000	0	0	28 100 000
60 SUB	9 100 000	19 000 000	0	0	28 100 000
Biens et Services	9 100 000	19 000 000	0	0	28 100 000
Financement Extérieur	46 757 857	36 003 000	27 039 000	2 801 000	112 600 857
70 EE-	46 757 857	36 003 000	27 039 000	2 801 000	112 600 857
Biens et Services	46 757 857	36 003 000	27 039 000	2 801 000	112 600 857
<u>170</u> <u>DECENTRALISATION</u>	<u>67 723 102</u>	<u>98 556 149</u>	<u>97 787 591</u>	<u>99 172 696</u>	<u>363 239 538</u>
<b>044</b> <b>Administration et Coordination</b>	<b>17 135</b>	<b>39 500</b>	<b>41 472</b>	<b>43 962</b>	<b>142 069</b>
<b>00</b> <b>Budget Général</b>	<b>17 135</b>	<b>39 500</b>	<b>41 472</b>	<b>43 962</b>	<b>142 069</b>
<b>3 Opérations courantes hors solde</b>	<b>17 135</b>	<b>39 500</b>	<b>41 472</b>	<b>43 962</b>	<b>142 069</b>
Financement Intérieur	17 135	39 500	41 472	43 962	142 069
10 RPI	17 135	39 500	41 472	43 962	142 069
Biens et Services	17 135	39 500	41 472	43 962	142 069
<b>113</b> <b>Développement des Collectivités Décentralisées</b>	<b>67 705 967</b>	<b>98 516 649</b>	<b>97 746 119</b>	<b>99 128 734</b>	<b>363 097 469</b>
<b>00</b> <b>Budget Général</b>	<b>67 705 967</b>	<b>98 516 649</b>	<b>97 746 119</b>	<b>99 128 734</b>	<b>363 097 469</b>
<b>3 Opérations courantes hors solde</b>	<b>52 972 967</b>	<b>65 669 749</b>	<b>68 950 608</b>	<b>72 401 564</b>	<b>259 994 888</b>
Financement Intérieur	52 972 967	65 669 749	68 950 608	72 401 564	259 994 888
10 RPI	52 972 967	65 669 749	68 950 608	72 401 564	259 994 888
Biens et Services	351 710	623 950	655 111	694 440	2 325 211
Indemnités	198 818	223 824	232 328	241 035	896 005
Transferts	52 422 439	64 821 975	68 063 169	71 466 089	256 773 672
<b>5 Opérations d'investissements (PIP)</b>	<b>14 733 000</b>	<b>32 846 900</b>	<b>28 795 511</b>	<b>26 727 170</b>	<b>103 102 581</b>
Financement Intérieur	1 223 000	5 500 000	6 599 546	7 703 109	21 025 655
10 RPI	1 223 000	5 500 000	6 599 546	7 703 109	21 025 655
Biens et Services	773 000	3 100 000	3 719 746	4 341 752	11 934 498
Transferts	450 000	2 400 000	2 879 800	3 361 357	9 091 157
Financement Intérieur	10 000	22 500	27 000	31 513	91 013
20 DTI	10 000	22 500	27 000	31 513	91 013
Biens et Services	10 000	22 500	27 000	31 513	91 013
Financement Intérieur	2 100 000	1 393 400	1 671 965	1 951 548	7 116 913
30 TVA	2 100 000	1 393 400	1 671 965	1 951 548	7 116 913
Biens et Services	2 100 000	1 393 400	1 671 965	1 951 548	7 116 913
Financement Extérieur	11 400 000	25 931 000	20 497 000	17 041 000	74 869 000
60 SUB	11 400 000	25 931 000	20 497 000	17 041 000	74 869 000
Biens et Services	5 000 000	15 931 000	17 997 000	15 541 000	54 469 000
Transferts	6 400 000	10 000 000	2 500 000	1 500 000	20 400 000

# Prévision Dépenses - En Milliers d'Ariary

Ministère/Institution-Mission-Programme

	LFR 2016	LF 2017	prév 2018	prév 2019	Total Prévisions
<b>15</b>	<b>95 031 234</b>	<b>120 980 927</b>	<b>129 456 002</b>	<b>138 365 557</b>	<b>483 833 720</b>
<u>150</u>	<u>95 031 234</u>	<u>120 980 927</u>	<u>129 456 002</u>	<u>138 365 557</u>	<u>483 833 720</u>
<b>036</b>	<b>84 913 032</b>	<b>98 087 285</b>	<b>102 404 806</b>	<b>107 311 920</b>	<b>392 717 043</b>
<b>00</b>	<b>84 913 032</b>	<b>98 087 285</b>	<b>102 404 806</b>	<b>107 311 920</b>	<b>392 717 043</b>
<b>2 Opérations courantes - solde</b>	<b>81 845 975</b>	<b>92 759 927</b>	<b>96 814 113</b>	<b>101 402 193</b>	<b>372 822 208</b>
Financement Intérieur	81 845 975	92 759 927	96 814 113	101 402 193	372 822 208
10 RPI	81 845 975	92 759 927	96 814 113	101 402 193	372 822 208
Indemnités	81 845 975	92 759 927	96 814 113	101 402 193	372 822 208
<b>3 Opérations courantes hors solde</b>	<b>3 067 057</b>	<b>5 327 358</b>	<b>5 590 693</b>	<b>5 909 727</b>	<b>19 894 835</b>
Financement Intérieur	3 067 057	5 327 358	5 590 693	5 909 727	19 894 835
10 RPI	3 067 057	5 327 358	5 590 693	5 909 727	19 894 835
Biens et Services	2 136 749	4 220 350	4 431 511	4 697 423	15 486 033
Indemnités	291 640	321 340	334 038	345 758	1 292 776
Transferts	638 668	785 668	825 144	866 546	3 116 026
<b>120</b>	<b>10 118 202</b>	<b>22 893 642</b>	<b>27 051 196</b>	<b>31 053 637</b>	<b>91 116 677</b>
<b>00</b>	<b>8 609 202</b>	<b>14 584 642</b>	<b>17 412 756</b>	<b>20 258 596</b>	<b>60 865 196</b>
<b>3 Opérations courantes hors solde</b>	<b>443 243</b>	<b>584 642</b>	<b>613 813</b>	<b>650 143</b>	<b>2 291 841</b>
Financement Intérieur	443 243	584 642	613 813	650 143	2 291 841
10 RPI	443 243	584 642	613 813	650 143	2 291 841
Biens et Services	405 251	546 650	573 995	608 447	2 134 343
Indemnités	7 660	7 660	7 962	8 242	31 524
Transferts	30 332	30 332	31 856	33 454	125 974
<b>5 Opérations d'investissements (PIP)</b>	<b>8 165 959</b>	<b>14 000 000</b>	<b>16 798 943</b>	<b>19 608 453</b>	<b>58 573 355</b>
Financement Intérieur	8 165 959	14 000 000	16 798 943	19 608 453	58 573 355
10 RPI	8 165 959	14 000 000	16 798 943	19 608 453	58 573 355
Biens et Services	8 165 959	14 000 000	16 798 943	19 608 453	58 573 355
<b>02</b>	<b>1 509 000</b>	<b>8 309 000</b>	<b>9 638 440</b>	<b>10 795 041</b>	<b>30 251 481</b>
<b>3 Opérations courantes hors solde</b>	<b>1 509 000</b>	<b>8 309 000</b>	<b>9 638 440</b>	<b>10 795 041</b>	<b>30 251 481</b>
Financement Intérieur	1 509 000	8 309 000	9 638 440	10 795 041	30 251 481
10 RPI	1 509 000	8 309 000	9 638 440	10 795 041	30 251 481
Biens et Services	1 509 000	8 309 000	9 638 440	10 795 041	30 251 481

# Prévision Dépenses - En Milliers d'Ariary

Ministère/Institution-Mission-Programme		LF 2016	LF 2017	prév 2018	prév 2019	Total Prévisions
<b>16</b>	<b>MINISTERE DE LA JUSTICE</b>	<b>90 829 942</b>	<b>102 686 822</b>	<b>111 295 818</b>	<b>115 162 935</b>	<b>419 975 517</b>
<u>160</u>	<u>JUSTICE</u>	90 829 942	102 686 822	111 295 818	115 162 935	419 975 517
<b>012</b>	<b>Administration et Coordination</b>	<b>72 400 292</b>	<b>79 328 922</b>	<b>82 948 176</b>	<b>86 762 308</b>	<b>321 439 698</b>
<b>00</b>	<b>Budget Général</b>	<b>72 115 292</b>	<b>79 088 922</b>	<b>82 708 176</b>	<b>86 522 308</b>	<b>320 434 698</b>
	<b>2 Opérations courantes - solde</b>	<b>56 282 942</b>	<b>60 768 731</b>	<b>63 538 818</b>	<b>66 433 935</b>	<b>247 024 426</b>
	Financement Intérieur	56 282 942	60 768 731	63 538 818	66 433 935	247 024 426
	10 RPI	56 282 942	60 768 731	63 538 818	66 433 935	247 024 426
	Indemnités	56 282 942	60 768 731	63 538 818	66 433 935	247 024 426
	<b>3 Opérations courantes hors solde</b>	<b>15 832 350</b>	<b>17 320 191</b>	<b>17 969 480</b>	<b>18 687 896</b>	<b>69 809 917</b>
	Financement Intérieur	15 832 350	17 320 191	17 969 480	18 687 896	69 809 917
	10 RPI	15 832 350	17 320 191	17 969 480	18 687 896	69 809 917
	Biens et Services	1 924 350	1 492 900	1 567 589	1 661 602	6 646 441
	Indemnités	13 861 000	15 774 791	16 346 768	16 968 413	62 950 972
	Transferts	47 000	52 500	55 123	57 881	212 504
	<b>5 Opérations d'investissements (PIP)</b>	<b>0</b>	<b>1 000 000</b>	<b>1 199 878</b>	<b>1 400 477</b>	<b>3 600 355</b>
	Financement Intérieur	0	1 000 000	1 199 878	1 400 477	3 600 355
	10 RPI	0	1 000 000	1 199 878	1 400 477	3 600 355
	Biens et Services	0	1 000 000	1 199 878	1 400 477	3 600 355
<b>02</b>	<b>Compte Particulier du Trésor</b>	<b>285 000</b>	<b>240 000</b>	<b>240 000</b>	<b>240 000</b>	<b>1 005 000</b>
	<b>3 Opérations courantes hors solde</b>	<b>285 000</b>	<b>240 000</b>	<b>240 000</b>	<b>240 000</b>	<b>1 005 000</b>
	Financement Intérieur	285 000	240 000	240 000	240 000	1 005 000
	10 RPI	285 000	240 000	240 000	240 000	1 005 000
	Biens et Services	285 000	240 000	240 000	240 000	1 005 000
<b>111</b>	<b>Administration judiciaire</b>	<b>12 193 970</b>	<b>13 696 100</b>	<b>18 000 272</b>	<b>17 279 297</b>	<b>61 169 639</b>
<b>00</b>	<b>Budget Général</b>	<b>12 193 970</b>	<b>13 696 100</b>	<b>18 000 272</b>	<b>17 279 297</b>	<b>61 169 639</b>
	<b>3 Opérations courantes hors solde</b>	<b>6 870 170</b>	<b>9 304 800</b>	<b>9 768 987</b>	<b>10 313 413</b>	<b>36 257 370</b>
	Financement Intérieur	6 870 170	9 304 800	9 768 987	10 313 413	36 257 370
	10 RPI	6 870 170	9 304 800	9 768 987	10 313 413	36 257 370
	Biens et Services	4 189 770	5 425 900	5 697 327	6 039 027	21 352 024
	Indemnités	78 000	85 000	88 232	91 587	342 819
	Transferts	2 602 400	3 793 900	3 983 428	4 182 799	14 562 527
	<b>5 Opérations d'investissements (PIP)</b>	<b>5 323 800</b>	<b>4 391 300</b>	<b>8 231 285</b>	<b>6 965 884</b>	<b>24 912 269</b>
	Financement Intérieur	1 210 800	2 100 000	2 519 746	2 940 993	8 771 539
	10 RPI	1 210 800	2 100 000	2 519 746	2 940 993	8 771 539
	Biens et Services	1 210 800	2 100 000	2 519 746	2 940 993	8 771 539
	Financement Intérieur	5 000	6 300	7 559	8 823	27 682
	20 DTI	5 000	6 300	7 559	8 823	27 682
	Biens et Services	5 000	6 300	7 559	8 823	27 682
	Financement Intérieur	408 000	150 000	179 980	210 068	948 048
	30 TVA	408 000	150 000	179 980	210 068	948 048
	Biens et Services	408 000	150 000	179 980	210 068	948 048
	Financement Extérieur	3 700 000	2 135 000	5 524 000	3 806 000	15 165 000
	60 SUB	3 700 000	2 135 000	5 524 000	3 806 000	15 165 000
	Biens et Services	3 700 000	2 135 000	5 524 000	3 806 000	15 165 000
<b>112</b>	<b>Administration pénitentiaire</b>	<b>6 235 680</b>	<b>9 483 200</b>	<b>10 159 838</b>	<b>10 922 968</b>	<b>36 801 686</b>
<b>00</b>	<b>Budget Général</b>	<b>6 235 680</b>	<b>9 483 200</b>	<b>10 159 838</b>	<b>10 922 968</b>	<b>36 801 686</b>
	<b>3 Opérations courantes hors solde</b>	<b>5 373 480</b>	<b>8 133 200</b>	<b>8 540 001</b>	<b>9 032 329</b>	<b>31 079 010</b>
	Financement Intérieur	5 373 480	8 133 200	8 540 001	9 032 329	31 079 010
	10 RPI	5 373 480	8 133 200	8 540 001	9 032 329	31 079 010
	Biens et Services	3 550 880	6 234 600	6 546 551	6 939 109	23 271 140
	Transferts	1 822 600	1 898 600	1 993 450	2 093 220	7 807 870
	<b>5 Opérations d'investissements (PIP)</b>	<b>862 200</b>	<b>1 350 000</b>	<b>1 619 837</b>	<b>1 890 639</b>	<b>5 722 676</b>
	Financement Intérieur	862 200	1 350 000	1 619 837	1 890 639	5 722 676
	10 RPI	862 200	1 350 000	1 619 837	1 890 639	5 722 676
	Biens et Services	862 200	1 350 000	1 619 837	1 890 639	5 722 676
<b>127</b>	<b>Promotion de l'intégrité</b>	<b>0</b>	<b>178 600</b>	<b>187 532</b>	<b>198 362</b>	<b>564 494</b>

## Prévision Dépenses - En Milliers d'Ariary

Ministère/Institution-Mission-Programme	LFR 2016	LF 2017	prév 2018	prév 2019	Total Prévisions
<b>00 Budget Général</b>	<b>0</b>	<b>178 600</b>	<b>187 532</b>	<b>198 362</b>	<b>564 494</b>
<b>3 Opérations courantes hors solde</b>	<b>0</b>	<b>178 600</b>	<b>187 532</b>	<b>198 362</b>	<b>564 494</b>
Financement Intérieur	0	178 600	187 532	198 362	564 494
10 RPI	0	178 600	187 532	198 362	564 494
Biens et Services	0	138 600	145 533	154 262	438 395
Transferts	0	40 000	41 999	44 100	126 099

# Prévision Dépenses - En Milliers d'Ariary

Ministère/Institution-Mission-Programme		LF 2016	LF 2017	prév 2018	prév 2019	Total Prévisions
<b>21</b>	<b>MINISTERE DES FINANCES ET DU BUDGET</b>	<b>7 981 304 106</b>	<b>6 023 657 515</b>	<b>6 737 298 794</b>	<b>7 530 922 701</b>	<b>28 273 183 116</b>
<b>220</b>	<b>FINANCES ET BUDGET</b>	7 981 304 106	6 023 657 515	6 737 298 794	7 530 922 701	28 273 183 116
<b>013</b>	<b>Administration et Coordination</b>	<b>474 211 344</b>	<b>292 757 091</b>	<b>508 395 528</b>	<b>645 294 732</b>	<b>1 920 658 695</b>
<b>00</b>	<b>Budget Général</b>	<b>454 231 844</b>	<b>269 622 091</b>	<b>482 075 028</b>	<b>611 939 232</b>	<b>1 817 868 195</b>
<b>2</b>	<b>Opérations courantes - solde</b>	<b>297 308 826</b>	<b>48 687 050</b>	<b>50 219 158</b>	<b>51 834 330</b>	<b>448 049 364</b>
	Financement Intérieur	297 308 826	48 687 050	50 219 158	51 834 330	448 049 364
	10 RPI	297 308 826	48 687 050	50 219 158	51 834 330	448 049 364
	Indemnités	297 308 826	48 687 050	50 219 158	51 834 330	448 049 364
<b>3</b>	<b>Opérations courantes hors solde</b>	<b>8 086 531</b>	<b>11 259 827</b>	<b>11 708 766</b>	<b>11 857 432</b>	<b>42 912 556</b>
	Financement Intérieur	8 086 531	11 259 827	11 708 766	11 857 432	42 912 556
	10 RPI	8 086 531	11 259 827	11 708 766	11 857 432	42 912 556
	Biens et Services	7 196 044	9 020 150	9 690 747	10 272 237	36 179 178
	Indemnités	146 140	233 677	242 561	251 779	874 157
	Transferts	744 347	2 006 000	1 775 458	1 333 416	5 859 221
<b>5</b>	<b>Opérations d'investissements (PIP)</b>	<b>148 836 487</b>	<b>209 675 214</b>	<b>420 147 104</b>	<b>548 247 470</b>	<b>1 326 906 275</b>
	Financement Intérieur	2 639 548	3 233 724	3 880 189	4 529 062	14 282 523
	10 RPI	2 639 548	3 233 724	3 880 189	4 529 062	14 282 523
	Biens et Services	2 639 548	3 233 724	3 880 189	4 529 062	14 282 523
	Financement Intérieur	30 000	94 800	113 753	132 774	371 327
	20 DTI	30 000	94 800	113 753	132 774	371 327
	Biens et Services	30 000	94 800	113 753	132 774	371 327
	Financement Intérieur	4 850 600	5 369 690	6 443 162	7 520 634	24 184 086
	30 TVA	4 850 600	5 369 690	6 443 162	7 520 634	24 184 086
	Biens et Services	4 850 600	5 369 690	6 443 162	7 520 634	24 184 086
	Financement Extérieur	24 899 000	113 993 000	383 575 000	508 991 000	1 031 458 000
	60 SUB	24 899 000	113 993 000	383 575 000	508 991 000	1 031 458 000
	Biens et Services	24 899 000	113 993 000	383 575 000	508 991 000	1 031 458 000
	Financement Extérieur	116 417 339	86 984 000	26 135 000	27 074 000	256 610 339
	70 EE-	116 417 339	86 984 000	26 135 000	27 074 000	256 610 339
	Biens et Services	116 417 339	86 984 000	26 135 000	27 074 000	256 610 339
<b>01</b>	<b>Budgets Annexes</b>	<b>19 979 500</b>	<b>23 135 000</b>	<b>26 320 500</b>	<b>33 355 500</b>	<b>102 790 500</b>
<b>3</b>	<b>Opérations courantes hors solde</b>	<b>19 979 500</b>	<b>17 195 000</b>	<b>19 805 000</b>	<b>23 099 500</b>	<b>80 079 000</b>
	Financement Intérieur	19 979 500	17 195 000	19 805 000	23 099 500	80 079 000
	10 RPI	19 979 500	17 195 000	19 805 000	23 099 500	80 079 000
	Biens et Services	13 888 500	10 060 000	11 528 000	13 560 500	49 037 000
	Indemnités	5 980 000	7 000 000	8 110 000	9 340 000	30 430 000
	Transferts	111 000	135 000	167 000	199 000	612 000
<b>5</b>	<b>Opérations d'investissements (PIP)</b>	<b>0</b>	<b>5 940 000</b>	<b>6 515 500</b>	<b>10 256 000</b>	<b>22 711 500</b>
	Financement Intérieur	0	5 940 000	6 515 500	10 256 000	22 711 500
	10 RPI	0	5 940 000	6 515 500	10 256 000	22 711 500
	Biens et Services	0	5 940 000	6 515 500	10 256 000	22 711 500
<b>114</b>	<b>Gestion du Budget</b>	<b>1 387 386 986</b>	<b>747 766 320</b>	<b>1 009 927 889</b>	<b>1 288 442 912</b>	<b>4 433 524 107</b>
<b>00</b>	<b>Budget Général</b>	<b>927 626 986</b>	<b>747 766 320</b>	<b>1 009 927 889</b>	<b>1 288 442 912</b>	<b>3 973 764 107</b>
<b>2</b>	<b>Opérations courantes - solde</b>	<b>0</b>	<b>51 321 727</b>	<b>53 874 730</b>	<b>56 562 520</b>	<b>161 758 977</b>
	Financement Intérieur	0	51 321 727	53 874 730	56 562 520	161 758 977
	10 RPI	0	51 321 727	53 874 730	56 562 520	161 758 977
	Indemnités	0	51 321 727	53 874 730	56 562 520	161 758 977
<b>3</b>	<b>Opérations courantes hors solde</b>	<b>822 178 718</b>	<b>606 098 055</b>	<b>742 814 760</b>	<b>794 596 474</b>	<b>2 965 688 007</b>
	Financement Intérieur	822 178 718	606 098 055	742 814 760	794 596 474	2 965 688 007
	10 RPI	822 178 718	606 098 055	742 814 760	794 596 474	2 965 688 007
	Biens et Services	23 332 308	30 138 492	146 991 446	192 009 244	392 471 490
	Indemnités	18 130 226	4 664 641	6 627 311	8 008 677	37 430 855
	Transferts	780 716 184	571 294 922	589 196 003	594 578 553	2 535 785 662
<b>5</b>	<b>Opérations d'investissements (PIP)</b>	<b>105 448 268</b>	<b>90 346 538</b>	<b>213 238 399</b>	<b>437 283 918</b>	<b>846 317 123</b>
	Financement Intérieur	17 183 368	11 971 235	128 395 006	339 685 554	497 235 163
	10 RPI	17 183 368	11 971 235	128 395 006	339 685 554	497 235 163



# Prévision Dépenses - En Milliers d'Ariary

Ministère/Institution-Mission-Programme		LF 2016	LF 2017	prév 2018	prév 2019	Total Prévisions
	Biens et Services	16 943 227	5 730 000	6 875 500	8 025 271	37 573 998
	Transferts	240 141	6 241 235	121 519 506	331 660 283	459 661 165
	Financement Intérieur	71 281 000	59 087 270	70 899 603	82 755 942	284 023 815
20	DTI	71 281 000	59 087 270	70 899 603	82 755 942	284 023 815
	Biens et Services	71 276 000	59 087 270	70 899 603	82 755 942	284 018 815
	Transferts	5 000	0	0	0	5 000
	Financement Intérieur	2 583 900	5 206 033	6 246 790	7 291 422	21 328 145
30	TVA	2 583 900	5 206 033	6 246 790	7 291 422	21 328 145
	Biens et Services	1 683 900	5 206 033	6 246 790	7 291 422	20 428 145
	Transferts	900 000	0	0	0	900 000
	Financement Extérieur	14 400 000	14 082 000	7 697 000	7 551 000	43 730 000
60	SUB	14 400 000	14 082 000	7 697 000	7 551 000	43 730 000
	Biens et Services	1 000 000	1 953 000	2 431 000	2 097 000	7 481 000
	Transferts	13 400 000	12 129 000	5 266 000	5 454 000	36 249 000
<b>02</b>	<b>Compte Particulier du Trésor</b>	<b>459 760 000</b>	<b>0</b>	<b>0</b>	<b>0</b>	<b>459 760 000</b>
<b>3</b>	<b>Opérations courantes hors solde</b>	<b>459 760 000</b>	<b>0</b>	<b>0</b>	<b>0</b>	<b>459 760 000</b>
	Financement Intérieur	459 760 000	0	0	0	459 760 000
10	RPI	459 760 000	0	0	0	459 760 000
	Transferts	459 760 000	0	0	0	459 760 000
<b>115</b>	<b>Gestion Fiscale</b>	<b>9 599 472</b>	<b>77 603 397</b>	<b>81 984 807</b>	<b>86 441 347</b>	<b>255 629 023</b>
<b>00</b>	<b>Budget Général</b>	<b>6 517 155</b>	<b>74 521 080</b>	<b>78 902 490</b>	<b>83 359 030</b>	<b>243 299 755</b>
<b>2</b>	<b>Opérations courantes - solde</b>	<b>0</b>	<b>63 497 469</b>	<b>66 656 799</b>	<b>69 982 166</b>	<b>200 136 434</b>
	Financement Intérieur	0	63 497 469	66 656 799	69 982 166	200 136 434
10	RPI	0	63 497 469	66 656 799	69 982 166	200 136 434
	Indemnités	0	63 497 469	66 656 799	69 982 166	200 136 434
<b>3</b>	<b>Opérations courantes hors solde</b>	<b>5 582 564</b>	<b>6 742 520</b>	<b>7 108 754</b>	<b>7 380 888</b>	<b>26 814 726</b>
	Financement Intérieur	5 582 564	6 742 520	7 108 754	7 380 888	26 814 726
10	RPI	5 582 564	6 742 520	7 108 754	7 380 888	26 814 726
	Biens et Services	4 034 901	4 919 720	5 285 483	5 602 618	19 842 722
	Indemnités	1 248 000	1 372 800	1 424 987	1 479 148	5 524 935
	Transferts	299 663	450 000	398 284	299 122	1 447 069
<b>5</b>	<b>Opérations d'investissements (PIP)</b>	<b>934 591</b>	<b>4 281 091</b>	<b>5 136 937</b>	<b>5 995 976</b>	<b>16 348 595</b>
	Financement Intérieur	713 500	4 100 000	4 919 644	5 742 344	15 475 488
10	RPI	713 500	4 100 000	4 919 644	5 742 344	15 475 488
	Biens et Services	713 500	4 100 000	4 919 644	5 742 344	15 475 488
	Financement Intérieur	221 091	181 091	217 293	253 632	873 107
40	FCV	221 091	181 091	217 293	253 632	873 107
	Biens et Services	221 091	181 091	217 293	253 632	873 107
<b>02</b>	<b>Compte Particulier du Trésor</b>	<b>3 082 317</b>	<b>3 082 317</b>	<b>3 082 317</b>	<b>3 082 317</b>	<b>12 329 268</b>
<b>3</b>	<b>Opérations courantes hors solde</b>	<b>3 082 317</b>	<b>3 082 317</b>	<b>3 082 317</b>	<b>3 082 317</b>	<b>12 329 268</b>
	Financement Intérieur	3 082 317	3 082 317	3 082 317	3 082 317	12 329 268
10	RPI	3 082 317	3 082 317	3 082 317	3 082 317	12 329 268
	Biens et Services	3 082 317	3 082 317	3 082 317	3 082 317	12 329 268
<b>116</b>	<b>Douanes</b>	<b>6 959 838</b>	<b>40 429 270</b>	<b>43 057 687</b>	<b>45 705 182</b>	<b>136 151 977</b>
<b>00</b>	<b>Budget Général</b>	<b>6 815 838</b>	<b>40 285 270</b>	<b>42 913 687</b>	<b>45 561 182</b>	<b>135 575 977</b>
<b>2</b>	<b>Opérations courantes - solde</b>	<b>0</b>	<b>31 771 046</b>	<b>33 351 500</b>	<b>35 015 460</b>	<b>100 138 006</b>
	Financement Intérieur	0	31 771 046	33 351 500	35 015 460	100 138 006
10	RPI	0	31 771 046	33 351 500	35 015 460	100 138 006
	Indemnités	0	31 771 046	33 351 500	35 015 460	100 138 006
<b>3</b>	<b>Opérations courantes hors solde</b>	<b>2 240 250</b>	<b>4 898 100</b>	<b>5 223 151</b>	<b>5 481 082</b>	<b>17 842 583</b>
	Financement Intérieur	2 240 250	4 898 100	5 223 151	5 481 082	17 842 583
10	RPI	2 240 250	4 898 100	5 223 151	5 481 082	17 842 583
	Biens et Services	2 074 250	4 664 000	5 010 740	5 311 398	17 060 388
	Indemnités	31 000	34 100	35 396	36 741	137 237
	Transferts	135 000	200 000	177 015	132 943	644 958

# Prévision Dépenses - En Milliers d'Ariary

Ministère/Institution-Mission-Programme		LF 2016	LF 2017	prév 2018	prév 2019	Total Prévisions
<b>5</b>	<b>Opérations d'investissements (PIP)</b>	<b>4 575 588</b>	<b>3 616 124</b>	<b>4 339 036</b>	<b>5 064 640</b>	<b>17 595 388</b>
	Financement Intérieur	624 000	2 100 000	2 519 819	2 941 200	8 185 019
	10 RPI	624 000	2 100 000	2 519 819	2 941 200	8 185 019
	Biens et Services	624 000	2 100 000	2 519 819	2 941 200	8 185 019
	Financement Intérieur	3 951 588	1 516 124	1 819 217	2 123 440	9 410 369
	40 FCV	3 951 588	1 516 124	1 819 217	2 123 440	9 410 369
	Biens et Services	3 951 588	1 516 124	1 819 217	2 123 440	9 410 369
<b>02</b>	<b>Compte Particulier du Trésor</b>	<b>144 000</b>	<b>144 000</b>	<b>144 000</b>	<b>144 000</b>	<b>576 000</b>
<b>3</b>	<b>Opérations courantes hors solde</b>	<b>144 000</b>	<b>144 000</b>	<b>144 000</b>	<b>144 000</b>	<b>576 000</b>
	Financement Intérieur	144 000	144 000	144 000	144 000	576 000
	10 RPI	144 000	144 000	144 000	144 000	576 000
	Biens et Services	144 000	144 000	144 000	144 000	576 000
<b>117</b>	<b>Trésor</b>	<b>6 097 569 465</b>	<b>4 046 007 786</b>	<b>4 215 322 985</b>	<b>4 561 459 892</b>	<b>18 920 360 128</b>
<b>00</b>	<b>Budget Général</b>	<b>2 290 670 664</b>	<b>550 263 445</b>	<b>404 207 111</b>	<b>409 038 380</b>	<b>3 654 179 600</b>
<b>1</b>	<b>Opérations courantes - dettes publiques</b>	<b>322 696 997</b>	<b>317 471 600</b>	<b>317 471 600</b>	<b>317 471 600</b>	<b>1 275 111 797</b>
	Financement Intérieur	322 696 997	317 471 600	317 471 600	317 471 600	1 275 111 797
	10 RPI	322 696 997	317 471 600	317 471 600	317 471 600	1 275 111 797
	Biens et Services	322 696 997	317 469 600	317 471 600	317 471 600	1 275 109 797
	Transferts	0	2 000	0	0	2 000
<b>2</b>	<b>Opérations courantes - solde</b>	<b>0</b>	<b>61 515 942</b>	<b>64 576 466</b>	<b>67 798 091</b>	<b>193 890 499</b>
	Financement Intérieur	0	61 515 942	64 576 466	67 798 091	193 890 499
	10 RPI	0	61 515 942	64 576 466	67 798 091	193 890 499
	Indemnités	0	61 515 942	64 576 466	67 798 091	193 890 499
<b>3</b>	<b>Opérations courantes hors solde</b>	<b>1 966 344 296</b>	<b>168 148 282</b>	<b>18 406 169</b>	<b>19 388 232</b>	<b>2 172 286 979</b>
	Financement Intérieur	1 966 344 296	168 148 282	18 406 169	19 388 232	2 172 286 979
	10 RPI	1 966 344 296	168 148 282	18 406 169	19 388 232	2 172 286 979
	Biens et Services	1 846 494 017	165 736 782	15 944 065	16 900 839	2 045 075 703
	Indemnités	1 948 000	2 142 800	2 224 257	2 308 798	8 623 855
	Transferts	117 902 279	268 700	237 847	178 595	118 587 421
<b>4</b>	<b>Opérations courantes structurelles</b>	<b>400 000</b>	<b>0</b>	<b>0</b>	<b>0</b>	<b>400 000</b>
	Financement Intérieur	400 000	0	0	0	400 000
	10 RPI	400 000	0	0	0	400 000
	Transferts	400 000	0	0	0	400 000
<b>5</b>	<b>Opérations d'investissements (PIP)</b>	<b>1 229 371</b>	<b>3 127 621</b>	<b>3 752 876</b>	<b>4 380 457</b>	<b>12 490 325</b>
	Financement Intérieur	1 146 000	3 127 621	3 752 876	4 380 457	12 406 954
	10 RPI	1 146 000	3 127 621	3 752 876	4 380 457	12 406 954
	Biens et Services	1 146 000	3 127 621	3 752 876	4 380 457	12 406 954
	Financement Intérieur	83 371	0	0	0	83 371
	40 FCV	83 371	0	0	0	83 371
	Biens et Services	83 371	0	0	0	83 371
<b>02</b>	<b>Compte Particulier du Trésor</b>	<b>1 022 765 193</b>	<b>385 971 321</b>	<b>390 838 077</b>	<b>417 092 072</b>	<b>2 216 666 663</b>
<b>3</b>	<b>Opérations courantes hors solde</b>	<b>1 022 765 193</b>	<b>385 971 321</b>	<b>390 838 077</b>	<b>417 092 072</b>	<b>2 216 666 663</b>
	Financement Intérieur	1 022 765 193	385 971 321	390 838 077	417 092 072	2 216 666 663
	10 RPI	1 022 765 193	385 971 321	390 838 077	417 092 072	2 216 666 663
	Biens et Services	1 000 156 246	385 941 321	390 808 077	417 062 072	2 193 967 716
	Indemnités	0	30 000	30 000	30 000	90 000
	Transferts	22 608 947	0	0	0	22 608 947
<b>06</b>	<b>Dettes Publiques</b>	<b>2 784 133 608</b>	<b>3 109 773 020</b>	<b>3 420 277 797</b>	<b>3 735 329 440</b>	<b>13 049 513 865</b>
<b>7</b>	<b>Opérations de financement</b>	<b>2 784 133 608</b>	<b>3 109 773 020</b>	<b>3 420 277 797</b>	<b>3 735 329 440</b>	<b>13 049 513 865</b>
	Financement Intérieur	2 784 133 608	3 109 773 020	3 420 277 797	3 735 329 440	13 049 513 865
	10 RPI	2 784 133 608	3 109 773 020	3 420 277 797	3 735 329 440	13 049 513 865
	Biens et Services	2 784 133 608	3 109 773 020	3 420 277 797	3 735 329 440	13 049 513 865
<b>129</b>	<b>Contrôle Budgétaire</b>	<b>0</b>	<b>18 648 604</b>	<b>19 984 388</b>	<b>21 338 017</b>	<b>59 971 009</b>
<b>00</b>	<b>Budget Général</b>	<b>0</b>	<b>18 648 604</b>	<b>19 984 388</b>	<b>21 338 017</b>	<b>59 971 009</b>
<b>2</b>	<b>Opérations courantes - solde</b>	<b>0</b>	<b>13 676 352</b>	<b>14 356 727</b>	<b>15 073 046</b>	<b>43 106 125</b>

# Prévision Dépenses - En Milliers d'Ariary

Ministère/Institution-Mission-Programme	LF 2016	LF 2017	prév 2018	prév 2019	Total Prévisions
Financement Intérieur	0	13 676 352	14 356 727	15 073 046	43 106 125
10 RPI	0	13 676 352	14 356 727	15 073 046	43 106 125
Indemnités	0	13 676 352	14 356 727	15 073 046	43 106 125
<b>3 Opérations courantes hors solde</b>	<b>0</b>	<b>2 472 252</b>	<b>2 627 879</b>	<b>2 763 542</b>	<b>7 863 673</b>
Financement Intérieur	0	2 472 252	2 627 879	2 763 542	7 863 673
10 RPI	0	2 472 252	2 627 879	2 763 542	7 863 673
Biens et Services	0	1 816 968	1 952 013	2 069 176	5 838 157
Indemnités	0	626 980	650 815	675 552	1 953 347
Transferts	0	28 304	25 051	18 814	72 169
<b>5 Opérations d'investissements (PIP)</b>	<b>0</b>	<b>2 500 000</b>	<b>2 999 782</b>	<b>3 501 429</b>	<b>9 001 211</b>
Financement Intérieur	0	2 500 000	2 999 782	3 501 429	9 001 211
10 RPI	0	2 500 000	2 999 782	3 501 429	9 001 211
Biens et Services	0	2 500 000	2 999 782	3 501 429	9 001 211
<b>130 Gestion Financière du Personnel de l'Etat</b>	<b>0</b>	<b>792 345 047</b>	<b>848 906 212</b>	<b>870 895 989</b>	<b>2 512 147 248</b>
<b>00 Budget Général</b>	<b>0</b>	<b>295 188 047</b>	<b>272 204 092</b>	<b>224 989 614</b>	<b>792 381 753</b>
<b>2 Opérations courantes - solde</b>	<b>0</b>	<b>41 375 854</b>	<b>43 428 885</b>	<b>45 590 365</b>	<b>130 395 104</b>
Financement Intérieur	0	41 375 854	43 428 885	45 590 365	130 395 104
10 RPI	0	41 375 854	43 428 885	45 590 365	130 395 104
Indemnités	0	41 375 854	43 428 885	45 590 365	130 395 104
<b>3 Opérations courantes hors solde</b>	<b>0</b>	<b>252 212 193</b>	<b>226 855 344</b>	<b>177 158 335</b>	<b>656 225 872</b>
Financement Intérieur	0	252 212 193	226 855 344	177 158 335	656 225 872
10 RPI	0	252 212 193	226 855 344	177 158 335	656 225 872
Biens et Services	0	7 738 388	8 313 670	8 812 565	24 864 623
Indemnités	0	14 150 731	14 688 675	15 246 966	44 086 372
Transferts	0	230 323 074	203 852 999	153 098 804	587 274 877
<b>5 Opérations d'investissements (PIP)</b>	<b>0</b>	<b>1 600 000</b>	<b>1 919 863</b>	<b>2 240 914</b>	<b>5 760 777</b>
Financement Intérieur	0	1 600 000	1 919 863	2 240 914	5 760 777
10 RPI	0	1 600 000	1 919 863	2 240 914	5 760 777
Biens et Services	0	1 600 000	1 919 863	2 240 914	5 760 777
<b>02 Compte Particulier du Trésor</b>	<b>0</b>	<b>497 157 000</b>	<b>576 702 120</b>	<b>645 906 375</b>	<b>1 719 765 495</b>
<b>3 Opérations courantes hors solde</b>	<b>0</b>	<b>497 157 000</b>	<b>576 702 120</b>	<b>645 906 375</b>	<b>1 719 765 495</b>
Financement Intérieur	0	497 157 000	576 702 120	645 906 375	1 719 765 495
10 RPI	0	497 157 000	576 702 120	645 906 375	1 719 765 495
Transferts	0	497 157 000	576 702 120	645 906 375	1 719 765 495
<b>803 Action sociale et développement</b>	<b>5 577 001</b>	<b>8 100 000</b>	<b>9 719 298</b>	<b>11 344 630</b>	<b>34 740 929</b>
<b>00 Budget Général</b>	<b>5 577 001</b>	<b>8 100 000</b>	<b>9 719 298</b>	<b>11 344 630</b>	<b>34 740 929</b>
<b>5 Opérations d'investissements (PIP)</b>	<b>5 577 001</b>	<b>8 100 000</b>	<b>9 719 298</b>	<b>11 344 630</b>	<b>34 740 929</b>
Financement Intérieur	5 577 001	8 100 000	9 719 298	11 344 630	34 740 929
10 RPI	5 577 001	8 100 000	9 719 298	11 344 630	34 740 929
Biens et Services	3 509 001	5 290 000	6 347 541	7 409 024	22 555 566
Transferts	2 068 000	2 810 000	3 371 757	3 935 606	12 185 363

# Prévision Dépenses - En Milliers d'Ariary

Ministère/Institution-Mission-Programme		LFR 2016	LF 2017	prév 2018	prév 2019	Total Prévisions
<b>25</b>	<b>MINISTERE DE L'ECONOMIE ET DU PLAN</b>	<b>11 424 861</b>	<b>16 896 798</b>	<b>30 400 589</b>	<b>32 485 571</b>	<b>91 207 819</b>
<b>290</b>	<b>PILOTAGE DE L'ECONOMIE</b>	11 424 861	16 896 798	30 400 589	32 485 571	91 207 819
<b>014</b>	<b>Administration et Coordination</b>	<b>7 547 116</b>	<b>9 998 798</b>	<b>10 843 281</b>	<b>11 558 807</b>	<b>39 948 002</b>
<b>00</b>	<b>Budget Général</b>	<b>7 547 116</b>	<b>9 998 798</b>	<b>10 843 281</b>	<b>11 558 807</b>	<b>39 948 002</b>
<b>2</b>	<b>Opérations courantes - solde</b>	<b>5 486 529</b>	<b>6 232 007</b>	<b>6 728 589</b>	<b>7 042 571</b>	<b>25 489 696</b>
	Financement Intérieur	5 486 529	6 232 007	6 728 589	7 042 571	25 489 696
	10 RPI	5 486 529	6 232 007	6 728 589	7 042 571	25 489 696
	Indemnités	5 486 529	6 232 007	6 728 589	7 042 571	25 489 696
<b>3</b>	<b>Opérations courantes hors solde</b>	<b>1 483 780</b>	<b>2 486 791</b>	<b>2 578 789</b>	<b>2 723 474</b>	<b>9 272 834</b>
	Financement Intérieur	1 483 780	2 486 791	2 578 789	2 723 474	9 272 834
	10 RPI	1 483 780	2 486 791	2 578 789	2 723 474	9 272 834
	Biens et Services	1 078 380	1 939 000	2 035 772	2 157 833	7 210 985
	Indemnités	258 400	379 791	366 692	380 383	1 385 266
	Transferts	147 000	168 000	176 325	185 258	676 583
<b>5</b>	<b>Opérations d'investissements (PIP)</b>	<b>576 807</b>	<b>1 280 000</b>	<b>1 535 903</b>	<b>1 792 762</b>	<b>5 185 472</b>
	Financement Intérieur	576 807	1 280 000	1 535 903	1 792 762	5 185 472
	10 RPI	576 807	1 280 000	1 535 903	1 792 762	5 185 472
	Biens et Services	576 807	1 280 000	1 535 903	1 792 762	5 185 472
<b>604</b>	<b>Economie</b>	<b>3 434 120</b>	<b>6 195 000</b>	<b>18 729 217</b>	<b>19 971 779</b>	<b>48 330 116</b>
<b>00</b>	<b>Budget Général</b>	<b>3 434 120</b>	<b>6 195 000</b>	<b>18 729 217</b>	<b>19 971 779</b>	<b>48 330 116</b>
<b>3</b>	<b>Opérations courantes hors solde</b>	<b>1 288 620</b>	<b>1 403 000</b>	<b>1 470 068</b>	<b>1 542 898</b>	<b>5 704 586</b>
	Financement Intérieur	1 288 620	1 403 000	1 470 068	1 542 898	5 704 586
	10 RPI	1 288 620	1 403 000	1 470 068	1 542 898	5 704 586
	Biens et Services	171 620	182 000	191 085	202 539	747 244
	Indemnités	190 000	240 000	249 308	258 617	937 925
	Transferts	927 000	981 000	1 029 675	1 081 742	4 019 417
<b>5</b>	<b>Opérations d'investissements (PIP)</b>	<b>2 145 500</b>	<b>4 792 000</b>	<b>17 259 149</b>	<b>18 428 881</b>	<b>42 625 530</b>
	Financement Intérieur	2 145 500	3 375 000	4 049 758	4 727 011	14 297 269
	10 RPI	2 145 500	3 375 000	4 049 758	4 727 011	14 297 269
	Biens et Services	2 145 500	3 375 000	4 049 758	4 727 011	14 297 269
	Financement Intérieur	0	2 000	2 400	2 801	7 201
	20 DTI	0	2 000	2 400	2 801	7 201
	Biens et Services	0	2 000	2 400	2 801	7 201
	Financement Intérieur	0	115 000	137 991	161 069	414 060
	30 TVA	0	115 000	137 991	161 069	414 060
	Biens et Services	0	115 000	137 991	161 069	414 060
	Financement Extérieur	0	1 300 000	13 069 000	13 538 000	27 907 000
	70 EE-	0	1 300 000	13 069 000	13 538 000	27 907 000
	Biens et Services	0	1 300 000	13 069 000	13 538 000	27 907 000
<b>612</b>	<b>Planification</b>	<b>443 625</b>	<b>703 000</b>	<b>828 091</b>	<b>954 985</b>	<b>2 929 701</b>
<b>00</b>	<b>Budget Général</b>	<b>443 625</b>	<b>703 000</b>	<b>828 091</b>	<b>954 985</b>	<b>2 929 701</b>
<b>3</b>	<b>Opérations courantes hors solde</b>	<b>0</b>	<b>103 000</b>	<b>108 143</b>	<b>114 628</b>	<b>325 771</b>
	Financement Intérieur	0	103 000	108 143	114 628	325 771
	10 RPI	0	103 000	108 143	114 628	325 771
	Biens et Services	0	103 000	108 143	114 628	325 771
<b>5</b>	<b>Opérations d'investissements (PIP)</b>	<b>443 625</b>	<b>600 000</b>	<b>719 948</b>	<b>840 357</b>	<b>2 603 930</b>
	Financement Intérieur	443 625	600 000	719 948	840 357	2 603 930
	10 RPI	443 625	600 000	719 948	840 357	2 603 930
	Biens et Services	443 625	600 000	719 948	840 357	2 603 930

# Prévision Dépenses - En Milliers d'Ariary

Ministère/Institution-Mission-Programme	LF 2016	LF 2017	prév 2018	prév 2019	Total Prévisions
<b>32</b> <b>MINISTERE DE LA FONCTION PUBLIQUE ET DE LA REFORME DE L'ADMINISTRATION</b>	<b>15 588 034</b>	<b>20 916 851</b>	<b>22 240 143</b>	<b>23 362 614</b>	<b>82 107 642</b>
<u>310</u> <u>TRAVAIL ET LOIS SOCIALES</u>	936 686	1 514 800	1 748 995	1 895 793	6 096 274
<b>041</b> <b>Administration et Coordination</b>	<b>641 654</b>	<b>739 500</b>	<b>745 995</b>	<b>753 475</b>	<b>2 880 624</b>
<b>00</b> <b>Budget Général</b>	<b>641 654</b>	<b>739 500</b>	<b>745 995</b>	<b>753 475</b>	<b>2 880 624</b>
<b>3 Opérations courantes hors solde</b>	<b>641 654</b>	<b>739 500</b>	<b>745 995</b>	<b>753 475</b>	<b>2 880 624</b>
Financement Intérieur	641 654	739 500	745 995	753 475	2 880 624
10 RPI	641 654	739 500	745 995	753 475	2 880 624
Biens et Services	25 154	123 000	128 995	135 975	413 124
Indemnités	616 500	616 500	617 000	617 500	2 467 500
<b>804</b> <b>Sécuriser l'environnement social et professionnel des travailleurs</b>	<b>5 480</b>	<b>35 000</b>	<b>37 300</b>	<b>38 980</b>	<b>116 760</b>
<b>00</b> <b>Budget Général</b>	<b>5 480</b>	<b>35 000</b>	<b>37 300</b>	<b>38 980</b>	<b>116 760</b>
<b>3 Opérations courantes hors solde</b>	<b>5 480</b>	<b>35 000</b>	<b>37 300</b>	<b>38 980</b>	<b>116 760</b>
Financement Intérieur	5 480	35 000	37 300	38 980	116 760
10 RPI	5 480	35 000	37 300	38 980	116 760
Biens et Services	5 480	35 000	37 300	38 980	116 760
<b>805</b> <b>Promouvoir le dialogue social et les droits fondamentaux</b>	<b>48 872</b>	<b>169 400</b>	<b>197 885</b>	<b>227 135</b>	<b>643 292</b>
<b>00</b> <b>Budget Général</b>	<b>48 872</b>	<b>169 400</b>	<b>197 885</b>	<b>227 135</b>	<b>643 292</b>
<b>3 Opérations courantes hors solde</b>	<b>48 872</b>	<b>169 400</b>	<b>197 885</b>	<b>227 135</b>	<b>643 292</b>
Financement Intérieur	48 872	169 400	197 885	227 135	643 292
10 RPI	48 872	169 400	197 885	227 135	643 292
Biens et Services	38 872	162 400	185 885	211 635	598 792
Indemnités	10 000	7 000	12 000	15 500	44 500
<b>812</b> <b>Intensification de lutte contre le travail des enfants</b>	<b>104 000</b>	<b>200 000</b>	<b>310 725</b>	<b>331 345</b>	<b>946 070</b>
<b>00</b> <b>Budget Général</b>	<b>104 000</b>	<b>200 000</b>	<b>310 725</b>	<b>331 345</b>	<b>946 070</b>
<b>3 Opérations courantes hors solde</b>	<b>0</b>	<b>77 500</b>	<b>82 725</b>	<b>82 845</b>	<b>243 070</b>
Financement Intérieur	0	77 500	82 725	82 845	243 070
10 RPI	0	77 500	82 725	82 845	243 070
Biens et Services	0	53 500	53 725	53 845	161 070
Indemnités	0	24 000	29 000	29 000	82 000
<b>5 Opérations d'investissements (PIP)</b>	<b>104 000</b>	<b>122 500</b>	<b>228 000</b>	<b>248 500</b>	<b>703 000</b>
Financement Intérieur	104 000	122 500	228 000	248 500	703 000
10 RPI	104 000	122 500	228 000	248 500	703 000
Biens et Services	104 000	122 500	228 000	248 500	703 000
<b>824</b> <b>Promouvoir l'insertion et la reconversion du travail</b>	<b>136 680</b>	<b>370 900</b>	<b>457 090</b>	<b>544 858</b>	<b>1 509 528</b>
<b>00</b> <b>Budget Général</b>	<b>136 680</b>	<b>370 900</b>	<b>457 090</b>	<b>544 858</b>	<b>1 509 528</b>
<b>3 Opérations courantes hors solde</b>	<b>42 680</b>	<b>170 900</b>	<b>187 090</b>	<b>204 858</b>	<b>605 528</b>
Financement Intérieur	42 680	170 900	187 090	204 858	605 528
10 RPI	42 680	170 900	187 090	204 858	605 528
Biens et Services	42 680	170 900	187 090	204 858	605 528
<b>5 Opérations d'investissements (PIP)</b>	<b>94 000</b>	<b>200 000</b>	<b>270 000</b>	<b>340 000</b>	<b>904 000</b>
Financement Intérieur	94 000	200 000	270 000	340 000	904 000
10 RPI	94 000	200 000	270 000	340 000	904 000
Biens et Services	94 000	200 000	270 000	340 000	904 000
<u>320</u> <u>FONCTION PUBLIQUE</u>	14 651 348	19 402 051	20 491 148	21 466 821	76 011 368
<b>015</b> <b>Administration et Coordination</b>	<b>13 928 041</b>	<b>17 573 251</b>	<b>18 891 843</b>	<b>19 644 438</b>	<b>70 037 573</b>
<b>00</b> <b>Budget Général</b>	<b>13 928 041</b>	<b>17 573 251</b>	<b>18 891 843</b>	<b>19 644 438</b>	<b>70 037 573</b>
<b>2 Opérations courantes - solde</b>	<b>8 629 534</b>	<b>10 677 060</b>	<b>11 242 143</b>	<b>11 772 614</b>	<b>42 321 351</b>
Financement Intérieur	8 629 534	10 677 060	11 242 143	11 772 614	42 321 351
10 RPI	8 629 534	10 677 060	11 242 143	11 772 614	42 321 351
Indemnités	8 629 534	10 677 060	11 242 143	11 772 614	42 321 351
<b>3 Opérations courantes hors solde</b>	<b>4 105 507</b>	<b>5 366 191</b>	<b>5 595 000</b>	<b>5 887 324</b>	<b>20 954 022</b>
Financement Intérieur	4 105 507	5 366 191	5 595 000	5 887 324	20 954 022
10 RPI	4 105 507	5 366 191	5 595 000	5 887 324	20 954 022
Biens et Services	1 091 807	1 979 200	2 043 300	2 143 624	7 257 931
Indemnités	496 700	643 991	671 700	719 700	2 532 091
Transferts	2 517 000	2 743 000	2 880 000	3 024 000	11 164 000

## Prévision Dépenses - En Milliers d'Ariary

Ministère/Institution-Mission-Programme	LFR 2016	LF 2017	prév 2018	prév 2019	Total Prévisions
<b>5 Opérations d'investissements (PIP)</b>	<b>1 193 000</b>	<b>1 530 000</b>	<b>2 054 700</b>	<b>1 984 500</b>	<b>6 762 200</b>
Financement Intérieur	1 193 000	1 530 000	2 054 700	1 984 500	6 762 200
10 RPI	1 193 000	1 530 000	2 054 700	1 984 500	6 762 200
Biens et Services	1 193 000	1 530 000	2 054 700	1 984 500	6 762 200
<b>118 Améliorer la qualité des services publics et renforcer les capacités des agents de l'Etat</b>	<b>723 307</b>	<b>1 336 800</b>	<b>990 690</b>	<b>1 119 050</b>	<b>4 169 847</b>
<b>00 Budget Général</b>	<b>723 307</b>	<b>1 336 800</b>	<b>990 690</b>	<b>1 119 050</b>	<b>4 169 847</b>
<b>3 Opérations courantes hors solde</b>	<b>246 307</b>	<b>386 800</b>	<b>396 690</b>	<b>421 050</b>	<b>1 450 847</b>
Financement Intérieur	246 307	386 800	396 690	421 050	1 450 847
10 RPI	246 307	386 800	396 690	421 050	1 450 847
Biens et Services	192 007	332 500	357 390	381 750	1 263 647
Indemnités	54 300	54 300	39 300	39 300	187 200
<b>5 Opérations d'investissements (PIP)</b>	<b>477 000</b>	<b>950 000</b>	<b>594 000</b>	<b>698 000</b>	<b>2 719 000</b>
Financement Intérieur	477 000	950 000	594 000	698 000	2 719 000
10 RPI	477 000	950 000	594 000	698 000	2 719 000
Biens et Services	477 000	950 000	594 000	698 000	2 719 000
<b>128 Réforme de l'Administration</b>	<b>0</b>	<b>492 000</b>	<b>608 615</b>	<b>703 333</b>	<b>1 803 948</b>
<b>00 Budget Général</b>	<b>0</b>	<b>492 000</b>	<b>608 615</b>	<b>703 333</b>	<b>1 803 948</b>
<b>3 Opérations courantes hors solde</b>	<b>0</b>	<b>140 000</b>	<b>152 315</b>	<b>164 333</b>	<b>456 648</b>
Financement Intérieur	0	140 000	152 315	164 333	456 648
10 RPI	0	140 000	152 315	164 333	456 648
Biens et Services	0	140 000	152 315	164 333	456 648
<b>5 Opérations d'investissements (PIP)</b>	<b>0</b>	<b>352 000</b>	<b>456 300</b>	<b>539 000</b>	<b>1 347 300</b>
Financement Intérieur	0	352 000	456 300	539 000	1 347 300
10 RPI	0	352 000	456 300	539 000	1 347 300
Biens et Services	0	352 000	456 300	539 000	1 347 300

# Prévision Dépenses - En Milliers d'Ariary

Ministère/Institution-Mission-Programme		LFR 2016	LF 2017	prév 2018	prév 2019	Total Prévisions
<b>34</b>	<b>MINISTERE DE L'INDUSTRIE ET DU DEVELOPPEMENT DU SECTEUR PRIVE</b>	<b>11 483 961</b>	<b>12 066 894</b>	<b>26 609 836</b>	<b>22 811 346</b>	<b>72 972 037</b>
<u>340</u>	<u>INDUSTRIE</u>	11 483 961	12 066 894	26 609 836	22 811 346	72 972 037
<b>051</b>	<b>Administration et Coordination</b>	<b>5 343 961</b>	<b>8 286 264</b>	<b>9 041 729</b>	<b>9 806 875</b>	<b>32 478 829</b>
<b>00</b>	<b>Budget Général</b>	<b>5 343 961</b>	<b>8 286 264</b>	<b>9 041 729</b>	<b>9 806 875</b>	<b>32 478 829</b>
	<b>2 Opérations courantes - solde</b>	<b>2 149 337</b>	<b>2 186 473</b>	<b>2 347 836</b>	<b>2 451 346</b>	<b>9 134 992</b>
	Financement Intérieur	2 149 337	2 186 473	2 347 836	2 451 346	9 134 992
	10 RPI	2 149 337	2 186 473	2 347 836	2 451 346	9 134 992
	Indemnités	2 149 337	2 186 473	2 347 836	2 451 346	9 134 992
	<b>3 Opérations courantes hors solde</b>	<b>1 884 624</b>	<b>3 909 791</b>	<b>4 066 000</b>	<b>4 288 000</b>	<b>14 148 415</b>
	Financement Intérieur	1 884 624	3 909 791	4 066 000	4 288 000	14 148 415
	10 RPI	1 884 624	3 909 791	4 066 000	4 288 000	14 148 415
	Biens et Services	1 021 000	2 861 000	3 004 000	3 184 000	10 070 000
	Indemnités	815 000	923 791	931 000	966 000	3 635 791
	Transferts	48 624	125 000	131 000	138 000	442 624
	<b>5 Opérations d'investissements (PIP)</b>	<b>1 310 000</b>	<b>2 190 000</b>	<b>2 627 893</b>	<b>3 067 529</b>	<b>9 195 422</b>
	Financement Intérieur	1 310 000	2 190 000	2 627 893	3 067 529	9 195 422
	10 RPI	1 310 000	2 190 000	2 627 893	3 067 529	9 195 422
	Biens et Services	1 310 000	2 190 000	2 627 893	3 067 529	9 195 422
<b>605</b>	<b>Industrie</b>	<b>6 140 000</b>	<b>3 780 630</b>	<b>17 568 107</b>	<b>13 004 471</b>	<b>40 493 208</b>
<b>00</b>	<b>Budget Général</b>	<b>6 140 000</b>	<b>3 780 630</b>	<b>17 568 107</b>	<b>13 004 471</b>	<b>40 493 208</b>
	<b>5 Opérations d'investissements (PIP)</b>	<b>6 140 000</b>	<b>3 780 630</b>	<b>17 568 107</b>	<b>13 004 471</b>	<b>40 493 208</b>
	Financement Intérieur	180 000	890 000	1 067 962	1 246 620	3 384 582
	10 RPI	180 000	890 000	1 067 962	1 246 620	3 384 582
	Biens et Services	180 000	890 000	1 067 962	1 246 620	3 384 582
	Financement Intérieur	10 000	3 630	4 356	5 084	23 070
	20 DTI	10 000	3 630	4 356	5 084	23 070
	Biens et Services	10 000	3 630	4 356	5 084	23 070
	Financement Intérieur	450 000	239 000	286 789	334 767	1 310 556
	30 TVA	450 000	239 000	286 789	334 767	1 310 556
	Biens et Services	450 000	239 000	286 789	334 767	1 310 556
	Financement Extérieur	5 500 000	2 648 000	16 209 000	11 418 000	35 775 000
	60 SUB	5 500 000	2 648 000	16 209 000	11 418 000	35 775 000
	Biens et Services	5 500 000	2 648 000	16 209 000	11 418 000	35 775 000

# Prévision Dépenses - En Milliers d'Ariary

Ministère/Institution-Mission-Programme	LFR 2016	LF 2017	prév 2018	prév 2019	Total Prévisions
<b>35</b> <b>MINISTERE DU TOURISME</b>	<b>5 503 871</b>	<b>10 392 985</b>	<b>11 628 380</b>	<b>12 704 671</b>	<b>40 229 907</b>
<u>350</u> <u>TOURISME</u>	5 503 871	10 392 985	11 628 380	12 704 671	40 229 907
<b>040</b> <b>Administration et Coordination</b>	<b>2 253 625</b>	<b>3 772 985</b>	<b>4 154 441</b>	<b>4 345 872</b>	<b>14 526 923</b>
<b>00</b> <b>Budget Général</b>	<b>2 253 625</b>	<b>3 772 985</b>	<b>4 154 441</b>	<b>4 345 872</b>	<b>14 526 923</b>
<b>2 Opérations courantes - solde</b>	<b>1 564 791</b>	<b>2 080 194</b>	<b>2 408 380</b>	<b>2 503 671</b>	<b>8 557 036</b>
Financement Intérieur	1 564 791	2 080 194	2 408 380	2 503 671	8 557 036
10 RPI	1 564 791	2 080 194	2 408 380	2 503 671	8 557 036
Indemnités	1 564 791	2 080 194	2 408 380	2 503 671	8 557 036
<b>3 Opérations courantes hors solde</b>	<b>688 834</b>	<b>1 692 791</b>	<b>1 746 061</b>	<b>1 842 201</b>	<b>5 969 887</b>
Financement Intérieur	688 834	1 692 791	1 746 061	1 842 201	5 969 887
10 RPI	688 834	1 692 791	1 746 061	1 842 201	5 969 887
Biens et Services	643 948	1 171 000	1 229 425	1 303 358	4 347 731
Indemnités	31 935	291 791	275 145	285 288	884 159
Transferts	12 951	230 000	241 491	253 555	737 997
<b>608</b> <b>Développement du tourisme</b>	<b>2 612 980</b>	<b>4 690 000</b>	<b>5 447 641</b>	<b>6 219 372</b>	<b>18 969 993</b>
<b>00</b> <b>Budget Général</b>	<b>2 612 980</b>	<b>4 690 000</b>	<b>5 447 641</b>	<b>6 219 372</b>	<b>18 969 993</b>
<b>3 Opérations courantes hors solde</b>	<b>996 080</b>	<b>1 190 000</b>	<b>1 247 641</b>	<b>1 317 372</b>	<b>4 751 093</b>
Financement Intérieur	996 080	1 190 000	1 247 641	1 317 372	4 751 093
10 RPI	996 080	1 190 000	1 247 641	1 317 372	4 751 093
Biens et Services	693 286	888 000	932 339	988 396	3 502 021
Indemnités	202 745	153 000	158 855	164 712	679 312
Transferts	100 049	149 000	156 447	164 264	569 760
<b>5 Opérations d'investissements (PIP)</b>	<b>1 616 900</b>	<b>3 500 000</b>	<b>4 200 000</b>	<b>4 902 000</b>	<b>14 218 900</b>
Financement Intérieur	1 616 900	3 500 000	4 200 000	4 902 000	14 218 900
10 RPI	1 616 900	3 500 000	4 200 000	4 902 000	14 218 900
Biens et Services	999 900	3 500 000	4 200 000	4 902 000	13 601 900
Transferts	617 000	0	0	0	617 000
<b>610</b> <b>Développement du contrôle et du suivi touristique</b>	<b>637 266</b>	<b>1 930 000</b>	<b>2 026 298</b>	<b>2 139 427</b>	<b>6 732 991</b>
<b>00</b> <b>Budget Général</b>	<b>637 266</b>	<b>1 930 000</b>	<b>2 026 298</b>	<b>2 139 427</b>	<b>6 732 991</b>
<b>3 Opérations courantes hors solde</b>	<b>191 766</b>	<b>1 930 000</b>	<b>2 026 298</b>	<b>2 139 427</b>	<b>6 287 491</b>
Financement Intérieur	191 766	1 930 000	2 026 298	2 139 427	6 287 491
10 RPI	191 766	1 930 000	2 026 298	2 139 427	6 287 491
Biens et Services	116 766	1 108 000	1 163 236	1 233 246	3 621 248
Transferts	75 000	822 000	863 062	906 181	2 666 243
<b>5 Opérations d'investissements (PIP)</b>	<b>445 500</b>	<b>0</b>	<b>0</b>	<b>0</b>	<b>445 500</b>
Financement Intérieur	445 500	0	0	0	445 500
10 RPI	445 500	0	0	0	445 500
Biens et Services	445 500	0	0	0	445 500



# Prévision Dépenses - En Milliers d'Ariary

Ministère/Institution-Mission-Programme		LFR 2016	LF 2017	prév 2018	prév 2019	Total Prévisions
<b>36</b>	<b>MINISTERE DU COMMERCE ET DE LA CONSOMMATION</b>	<b>32 461 952</b>	<b>43 849 071</b>	<b>43 483 391</b>	<b>42 468 425</b>	<b>162 262 839</b>
<u>360</u>	<u>COMMERCE</u>	32 461 952	43 849 071	43 483 391	42 468 425	162 262 839
<b>037</b>	<b>Administration et Coordination</b>	<b>21 369 852</b>	<b>24 980 771</b>	<b>26 338 649</b>	<b>27 770 216</b>	<b>100 459 488</b>
<b>00</b>	<b>Budget Général</b>	<b>20 470 852</b>	<b>24 009 771</b>	<b>25 212 289</b>	<b>26 508 693</b>	<b>96 201 605</b>
	<b>2 Opérations courantes - solde</b>	<b>6 181 352</b>	<b>6 951 980</b>	<b>7 312 031</b>	<b>7 669 902</b>	<b>28 115 265</b>
	Financement Intérieur	6 181 352	6 951 980	7 312 031	7 669 902	28 115 265
	10 RPI	6 181 352	6 951 980	7 312 031	7 669 902	28 115 265
	Indemnités	6 181 352	6 951 980	7 312 031	7 669 902	28 115 265
	<b>3 Opérations courantes hors solde</b>	<b>14 112 500</b>	<b>16 857 791</b>	<b>17 660 282</b>	<b>18 558 684</b>	<b>67 189 257</b>
	Financement Intérieur	14 112 500	16 857 791	17 660 282	18 558 684	67 189 257
	10 RPI	14 112 500	16 857 791	17 660 282	18 558 684	67 189 257
	Biens et Services	1 319 500	2 614 000	2 744 282	2 909 684	9 587 466
	Indemnités	945 000	1 066 791	1 080 000	1 121 000	4 212 791
	Transferts	11 848 000	13 177 000	13 836 000	14 528 000	53 389 000
	<b>5 Opérations d'investissements (PIP)</b>	<b>177 000</b>	<b>200 000</b>	<b>239 976</b>	<b>280 107</b>	<b>897 083</b>
	Financement Intérieur	177 000	200 000	239 976	280 107	897 083
	10 RPI	177 000	200 000	239 976	280 107	897 083
	Biens et Services	177 000	200 000	239 976	280 107	897 083
<b>02</b>	<b>Compte Particulier du Trésor</b>	<b>899 000</b>	<b>971 000</b>	<b>1 126 360</b>	<b>1 261 523</b>	<b>4 257 883</b>
	<b>3 Opérations courantes hors solde</b>	<b>899 000</b>	<b>971 000</b>	<b>1 126 360</b>	<b>1 261 523</b>	<b>4 257 883</b>
	Financement Intérieur	899 000	971 000	1 126 360	1 261 523	4 257 883
	10 RPI	899 000	971 000	1 126 360	1 261 523	4 257 883
	Biens et Services	539 000	586 000	679 760	761 331	2 566 091
	Indemnités	360 000	385 000	446 600	500 192	1 691 792
<u>606</u>	<u>Commerce</u>	<u>10 975 100</u>	<u>18 743 300</u>	<u>16 998 507</u>	<u>14 530 328</u>	<u>61 247 235</u>
<b>00</b>	<b>Budget Général</b>	<b>10 975 100</b>	<b>18 743 300</b>	<b>16 998 507</b>	<b>14 530 328</b>	<b>61 247 235</b>
	<b>3 Opérations courantes hors solde</b>	<b>162 500</b>	<b>190 000</b>	<b>199 471</b>	<b>211 488</b>	<b>763 459</b>
	Financement Intérieur	162 500	190 000	199 471	211 488	763 459
	10 RPI	162 500	190 000	199 471	211 488	763 459
	Biens et Services	162 500	190 000	199 471	211 488	763 459
	<b>5 Opérations d'investissements (PIP)</b>	<b>10 812 600</b>	<b>18 553 300</b>	<b>16 799 036</b>	<b>14 318 840</b>	<b>60 483 776</b>
	Financement Intérieur	347 600	1 126 000	1 351 072	1 576 997	4 401 669
	10 RPI	347 600	1 126 000	1 351 072	1 576 997	4 401 669
	Biens et Services	347 600	1 126 000	1 351 072	1 576 997	4 401 669
	Financement Intérieur	15 000	14 000	16 799	19 605	65 404
	20 DTI	15 000	14 000	16 799	19 605	65 404
	Biens et Services	14 814	14 000	16 799	19 605	65 218
	Transferts	186	0	0	0	186
	Financement Intérieur	1 050 000	1 550 300	1 860 165	2 171 238	6 631 703
	30 TVA	1 050 000	1 550 300	1 860 165	2 171 238	6 631 703
	Biens et Services	943 432	1 550 300	1 860 165	2 171 238	6 525 135
	Transferts	106 568	0	0	0	106 568
	Financement Extérieur	9 400 000	15 863 000	13 571 000	10 551 000	49 385 000
	60 SUB	9 400 000	15 863 000	13 571 000	10 551 000	49 385 000
	Biens et Services	7 255 374	9 323 139	13 241 000	10 416 000	40 235 513
	Transferts	2 144 626	6 539 861	330 000	135 000	9 149 487
<b>613</b>	<b>Consommation</b>	<b>117 000</b>	<b>125 000</b>	<b>146 235</b>	<b>167 881</b>	<b>556 116</b>
<b>00</b>	<b>Budget Général</b>	<b>117 000</b>	<b>125 000</b>	<b>146 235</b>	<b>167 881</b>	<b>556 116</b>
	<b>3 Opérations courantes hors solde</b>	<b>18 000</b>	<b>25 000</b>	<b>26 247</b>	<b>27 828</b>	<b>97 075</b>
	Financement Intérieur	18 000	25 000	26 247	27 828	97 075
	10 RPI	18 000	25 000	26 247	27 828	97 075
	Biens et Services	18 000	25 000	26 247	27 828	97 075
	<b>5 Opérations d'investissements (PIP)</b>	<b>99 000</b>	<b>100 000</b>	<b>119 988</b>	<b>140 053</b>	<b>459 041</b>
	Financement Intérieur	99 000	100 000	119 988	140 053	459 041
	10 RPI	99 000	100 000	119 988	140 053	459 041
	Biens et Services	99 000	100 000	119 988	140 053	459 041

**Prévision Dépenses - En Milliers d'Ariary**

Ministère/Institution-Mission-Programme

LFR 2016

LF 2017

prév 2018

prév 2019

Total Prévisions

## Prévision Dépenses - En Milliers d'Ariary

Ministère/Institution-Mission-Programme	LFR 2016	LF 2017	prév 2018	prév 2019	Total Prévisions
<b>37</b> <b>MINISTERE DE LA COMMUNICATION ET DES RELATIONS AVEC LES INSTITUTIONS</b>	<b>11 554 512</b>	<b>17 945 563</b>	<b>19 545 359</b>	<b>21 331 383</b>	<b>70 376 817</b>
<i>100</i> <i>RELATIONS AVEC LES INSTITUTIONS</i>	82 775	132 000	138 600	146 916	500 291
<b>821</b> <b>Coordination des relations avec les Institutions</b>	<b>28 700</b>	<b>43 000</b>	<b>45 150</b>	<b>47 859</b>	<b>164 709</b>
00 <b>Budget Général</b>	<b>28 700</b>	<b>43 000</b>	<b>45 150</b>	<b>47 859</b>	<b>164 709</b>
3 <b>Opérations courantes hors solde</b>	<b>28 700</b>	<b>43 000</b>	<b>45 150</b>	<b>47 859</b>	<b>164 709</b>
Financement Intérieur	28 700	43 000	45 150	47 859	164 709
10 RPI	28 700	43 000	45 150	47 859	164 709
Biens et Services	28 700	43 000	45 150	47 859	164 709
<b>822</b> <b>Promotion de la bonne gouvernance et participation citoyenne</b>	<b>54 075</b>	<b>89 000</b>	<b>93 450</b>	<b>99 057</b>	<b>335 582</b>
00 <b>Budget Général</b>	<b>54 075</b>	<b>89 000</b>	<b>93 450</b>	<b>99 057</b>	<b>335 582</b>
3 <b>Opérations courantes hors solde</b>	<b>54 075</b>	<b>89 000</b>	<b>93 450</b>	<b>99 057</b>	<b>335 582</b>
Financement Intérieur	54 075	89 000	93 450	99 057	335 582
10 RPI	54 075	89 000	93 450	99 057	335 582
Biens et Services	54 075	89 000	93 450	99 057	335 582
<i>370</i> <i>COMMUNICATION</i>	11 471 737	17 813 563	19 406 759	21 184 467	69 876 526
<b>030</b> <b>Administration et Coordination</b>	<b>8 299 013</b>	<b>12 076 563</b>	<b>12 542 909</b>	<b>13 188 986</b>	<b>46 107 471</b>
00 <b>Budget Général</b>	<b>8 299 013</b>	<b>12 076 563</b>	<b>12 542 909</b>	<b>13 188 986</b>	<b>46 107 471</b>
2 <b>Opérations courantes - solde</b>	<b>5 580 512</b>	<b>5 906 120</b>	<b>6 105 359</b>	<b>6 402 383</b>	<b>23 994 374</b>
Financement Intérieur	5 580 512	5 906 120	6 105 359	6 402 383	23 994 374
10 RPI	5 580 512	5 906 120	6 105 359	6 402 383	23 994 374
Indemnités	5 580 512	5 906 120	6 105 359	6 402 383	23 994 374
3 <b>Opérations courantes hors solde</b>	<b>2 718 501</b>	<b>6 170 443</b>	<b>6 437 550</b>	<b>6 786 603</b>	<b>22 113 097</b>
Financement Intérieur	2 718 501	6 170 443	6 437 550	6 786 603	22 113 097
10 RPI	2 718 501	6 170 443	6 437 550	6 786 603	22 113 097
Biens et Services	1 432 725	4 049 000	4 251 550	4 506 603	14 239 878
Indemnités	585 776	1 372 443	1 400 000	1 454 000	4 812 219
Transferts	700 000	749 000	786 000	826 000	3 061 000
<b>212</b> <b>Média</b>	<b>727 724</b>	<b>137 000</b>	<b>143 850</b>	<b>152 481</b>	<b>1 161 055</b>
00 <b>Budget Général</b>	<b>727 724</b>	<b>137 000</b>	<b>143 850</b>	<b>152 481</b>	<b>1 161 055</b>
3 <b>Opérations courantes hors solde</b>	<b>727 724</b>	<b>137 000</b>	<b>143 850</b>	<b>152 481</b>	<b>1 161 055</b>
Financement Intérieur	727 724	137 000	143 850	152 481	1 161 055
10 RPI	727 724	137 000	143 850	152 481	1 161 055
Biens et Services	87 500	137 000	143 850	152 481	520 831
Indemnités	640 224	0	0	0	640 224
<b>213</b> <b>Développement des infrastructures Radio et Télévision</b>	<b>2 445 000</b>	<b>5 600 000</b>	<b>6 720 000</b>	<b>7 843 000</b>	<b>22 608 000</b>
00 <b>Budget Général</b>	<b>2 445 000</b>	<b>5 600 000</b>	<b>6 720 000</b>	<b>7 843 000</b>	<b>22 608 000</b>
5 <b>Opérations d'investissements (PIP)</b>	<b>2 445 000</b>	<b>5 600 000</b>	<b>6 720 000</b>	<b>7 843 000</b>	<b>22 608 000</b>
Financement Intérieur	2 445 000	5 600 000	6 720 000	7 843 000	22 608 000
10 RPI	2 445 000	5 600 000	6 720 000	7 843 000	22 608 000
Biens et Services	2 445 000	5 600 000	6 720 000	7 843 000	22 608 000

# Prévision Dépenses - En Milliers d'Ariary

Ministère/Institution-Mission-Programme		LFR 2016	LF 2017	prév 2018	prév 2019	Total Prévisions
<b>41</b>	<b>MINISTERE AUPRES DE LA PRESIDENCE</b>	<b>315 810 269</b>	<b>511 000 242</b>	<b>657 458 069</b>	<b>570 369 257</b>	<b>2 054 637 837</b>
	<b>CHARGE DE L' AGRICULTURE ET DE L' ELEVAGE</b>					
410	AGRICULTURE	304 148 195	0	0	0	304 148 195
<b>016</b>	<b>Administration et Coordination</b>	<b>21 533 165</b>	<b>0</b>	<b>0</b>	<b>0</b>	<b>21 533 165</b>
<b>00</b>	<b>Budget Général</b>	<b>21 533 165</b>	<b>0</b>	<b>0</b>	<b>0</b>	<b>21 533 165</b>
	<b>2 Opérations courantes - solde</b>	<b>14 244 006</b>	<b>0</b>	<b>0</b>	<b>0</b>	<b>14 244 006</b>
	Financement Intérieur	14 244 006	0	0	0	14 244 006
	10 RPI	14 244 006	0	0	0	14 244 006
	Indemnités	14 244 006	0	0	0	14 244 006
	<b>3 Opérations courantes hors solde</b>	<b>6 627 771</b>	<b>0</b>	<b>0</b>	<b>0</b>	<b>6 627 771</b>
	Financement Intérieur	6 627 771	0	0	0	6 627 771
	10 RPI	6 627 771	0	0	0	6 627 771
	Biens et Services	975 919	0	0	0	975 919
	Indemnités	663 592	0	0	0	663 592
	Transferts	4 988 260	0	0	0	4 988 260
	<b>5 Opérations d'investissements (PIP)</b>	<b>661 388</b>	<b>0</b>	<b>0</b>	<b>0</b>	<b>661 388</b>
	Financement Intérieur	661 388	0	0	0	661 388
	10 RPI	661 388	0	0	0	661 388
	Biens et Services	661 388	0	0	0	661 388
<b>404</b>	<b>Révolution verte et durable</b>	<b>282 194 761</b>	<b>0</b>	<b>0</b>	<b>0</b>	<b>282 194 761</b>
<b>00</b>	<b>Budget Général</b>	<b>281 626 260</b>	<b>0</b>	<b>0</b>	<b>0</b>	<b>281 626 260</b>
	<b>3 Opérations courantes hors solde</b>	<b>2 927 615</b>	<b>0</b>	<b>0</b>	<b>0</b>	<b>2 927 615</b>
	Financement Intérieur	2 927 615	0	0	0	2 927 615
	10 RPI	2 927 615	0	0	0	2 927 615
	Biens et Services	1 841 789	0	0	0	1 841 789
	Indemnités	1 012 968	0	0	0	1 012 968
	Transferts	72 858	0	0	0	72 858
	<b>5 Opérations d'investissements (PIP)</b>	<b>278 698 645</b>	<b>0</b>	<b>0</b>	<b>0</b>	<b>278 698 645</b>
	Financement Intérieur	23 663 671	0	0	0	23 663 671
	10 RPI	23 663 671	0	0	0	23 663 671
	Biens et Services	18 676 746	0	0	0	18 676 746
	Transferts	4 986 925	0	0	0	4 986 925
	Financement Intérieur	190 000	0	0	0	190 000
	20 DTI	190 000	0	0	0	190 000
	Biens et Services	189 000	0	0	0	189 000
	Transferts	1 000	0	0	0	1 000
	Financement Intérieur	22 367 119	0	0	0	22 367 119
	30 TVA	22 367 119	0	0	0	22 367 119
	Biens et Services	22 323 294	0	0	0	22 323 294
	Transferts	43 825	0	0	0	43 825
	Financement Intérieur	5 454 636	0	0	0	5 454 636
	40 FCV	5 454 636	0	0	0	5 454 636
	Transferts	5 454 636	0	0	0	5 454 636
	Financement Extérieur	114 324 653	0	0	0	114 324 653
	60 SUB	114 324 653	0	0	0	114 324 653
	Biens et Services	114 064 653	0	0	0	114 064 653
	Transferts	260 000	0	0	0	260 000
	Financement Extérieur	112 698 566	0	0	0	112 698 566
	70 EE-	112 698 566	0	0	0	112 698 566
	Biens et Services	108 410 239	0	0	0	108 410 239
	Transferts	4 288 327	0	0	0	4 288 327
<b>02</b>	<b>Compte Particulier du Trésor</b>	<b>568 501</b>	<b>0</b>	<b>0</b>	<b>0</b>	<b>568 501</b>
	<b>3 Opérations courantes hors solde</b>	<b>568 501</b>	<b>0</b>	<b>0</b>	<b>0</b>	<b>568 501</b>
	Financement Intérieur	568 501	0	0	0	568 501
	10 RPI	568 501	0	0	0	568 501
	Biens et Services	504 024	0	0	0	504 024

# Prévision Dépenses - En Milliers d'Ariary

Ministère/Institution-Mission-Programme	LF 2016	LF 2017	prév 2018	prév 2019	Total Prévisions
Indemnités	64 477	0	0	0	64 477
<b>405 Recherche agricole</b>	<b>420 269</b>	<b>0</b>	<b>0</b>	<b>0</b>	<b>420 269</b>
<b>00 Budget Général</b>	<b>420 269</b>	<b>0</b>	<b>0</b>	<b>0</b>	<b>420 269</b>
<b>3 Opérations courantes hors solde</b>	<b>120 269</b>	<b>0</b>	<b>0</b>	<b>0</b>	<b>120 269</b>
Financement Intérieur	120 269	0	0	0	120 269
10 RPI	120 269	0	0	0	120 269
Biens et Services	120 269	0	0	0	120 269
<b>5 Opérations d'investissements (PIP)</b>	<b>300 000</b>	<b>0</b>	<b>0</b>	<b>0</b>	<b>300 000</b>
Financement Intérieur	300 000	0	0	0	300 000
10 RPI	300 000	0	0	0	300 000
Biens et Services	300 000	0	0	0	300 000
<b>420 ELEVAGE</b>	<b>11 662 074</b>	<b>0</b>	<b>0</b>	<b>0</b>	<b>11 662 074</b>
<b>039 Administration et Coordination</b>	<b>5 259 122</b>	<b>0</b>	<b>0</b>	<b>0</b>	<b>5 259 122</b>
<b>00 Budget Général</b>	<b>5 259 122</b>	<b>0</b>	<b>0</b>	<b>0</b>	<b>5 259 122</b>
<b>2 Opérations courantes - solde</b>	<b>4 221 843</b>	<b>0</b>	<b>0</b>	<b>0</b>	<b>4 221 843</b>
Financement Intérieur	4 221 843	0	0	0	4 221 843
10 RPI	4 221 843	0	0	0	4 221 843
Indemnités	4 221 843	0	0	0	4 221 843
<b>3 Opérations courantes hors solde</b>	<b>1 037 279</b>	<b>0</b>	<b>0</b>	<b>0</b>	<b>1 037 279</b>
Financement Intérieur	1 037 279	0	0	0	1 037 279
10 RPI	1 037 279	0	0	0	1 037 279
Biens et Services	878 359	0	0	0	878 359
Indemnités	47 038	0	0	0	47 038
Transferts	111 882	0	0	0	111 882
<b>406 Développement de la production animale</b>	<b>6 402 952</b>	<b>0</b>	<b>0</b>	<b>0</b>	<b>6 402 952</b>
<b>00 Budget Général</b>	<b>4 327 952</b>	<b>0</b>	<b>0</b>	<b>0</b>	<b>4 327 952</b>
<b>3 Opérations courantes hors solde</b>	<b>494 066</b>	<b>0</b>	<b>0</b>	<b>0</b>	<b>494 066</b>
Financement Intérieur	494 066	0	0	0	494 066
10 RPI	494 066	0	0	0	494 066
Biens et Services	303 664	0	0	0	303 664
Indemnités	129 402	0	0	0	129 402
Transferts	61 000	0	0	0	61 000
<b>5 Opérations d'investissements (PIP)</b>	<b>3 833 886</b>	<b>0</b>	<b>0</b>	<b>0</b>	<b>3 833 886</b>
Financement Intérieur	3 833 886	0	0	0	3 833 886
10 RPI	3 833 886	0	0	0	3 833 886
Biens et Services	3 833 886	0	0	0	3 833 886
<b>02 Compte Particulier du Trésor</b>	<b>2 075 000</b>	<b>0</b>	<b>0</b>	<b>0</b>	<b>2 075 000</b>
<b>3 Opérations courantes hors solde</b>	<b>2 075 000</b>	<b>0</b>	<b>0</b>	<b>0</b>	<b>2 075 000</b>
Financement Intérieur	2 075 000	0	0	0	2 075 000
10 RPI	2 075 000	0	0	0	2 075 000
Biens et Services	1 990 000	0	0	0	1 990 000
Indemnités	85 000	0	0	0	85 000
<b>480 AGRICULTURE ET ELEVAGE</b>	<b>0</b>	<b>511 000 242</b>	<b>657 458 069</b>	<b>570 369 257</b>	<b>1 738 827 568</b>
<b>061 Administration et Coordination</b>	<b>0</b>	<b>31 311 647</b>	<b>32 768 249</b>	<b>36 404 963</b>	<b>100 484 859</b>
<b>00 Budget Général</b>	<b>0</b>	<b>31 311 647</b>	<b>32 768 249</b>	<b>36 404 963</b>	<b>100 484 859</b>
<b>2 Opérations courantes - solde</b>	<b>0</b>	<b>19 932 605</b>	<b>21 371 006</b>	<b>22 746 840</b>	<b>64 050 451</b>
Financement Intérieur	0	19 932 605	21 371 006	22 746 840	64 050 451
10 RPI	0	19 932 605	21 371 006	22 746 840	64 050 451
Indemnités	0	19 932 605	21 371 006	22 746 840	64 050 451
<b>3 Opérations courantes hors solde</b>	<b>0</b>	<b>10 779 042</b>	<b>10 677 243</b>	<b>12 794 123</b>	<b>34 250 408</b>
Financement Intérieur	0	10 779 042	10 677 243	12 794 123	34 250 408
10 RPI	0	10 779 042	10 677 243	12 794 123	34 250 408
Biens et Services	0	4 482 000	5 356 440	6 408 420	16 246 860
Indemnités	0	935 342	732 603	879 143	2 547 088
Transferts	0	5 361 700	4 588 200	5 506 560	15 456 460
<b>5 Opérations d'investissements (PIP)</b>	<b>0</b>	<b>600 000</b>	<b>720 000</b>	<b>864 000</b>	<b>2 184 000</b>

# Prévision Dépenses - En Milliers d'Ariary

Ministère/Institution-Mission-Programme			LF 2016	LF 2017	prév 2018	prév 2019	Total Prévisions
	Financement Intérieur		0	600 000	720 000	864 000	2 184 000
	10 RPI		0	600 000	720 000	864 000	2 184 000
	Biens et Services		0	600 000	720 000	864 000	2 184 000
<b>411</b>	<b>Agriculture</b>		<b>0</b>	<b>471 039 659</b>	<b>612 902 328</b>	<b>520 999 337</b>	<b>1 604 941 324</b>
<b>00</b>	<b>Budget Général</b>		<b>0</b>	<b>470 471 158</b>	<b>612 242 868</b>	<b>520 260 740</b>	<b>1 602 974 766</b>
	<b>3 Opérations courantes hors solde</b>		<b>0</b>	<b>5 269 813</b>	<b>5 649 236</b>	<b>7 123 707</b>	<b>18 042 756</b>
	Financement Intérieur		0	5 269 813	5 649 236	7 123 707	18 042 756
	10 RPI		0	5 269 813	5 649 236	7 123 707	18 042 756
	Biens et Services		0	3 467 000	4 086 100	5 247 958	12 801 058
	Indemnités		0	1 216 513	1 459 816	1 751 773	4 428 102
	Transferts		0	586 300	103 320	123 976	813 596
	<b>5 Opérations d'investissements (PIP)</b>		<b>0</b>	<b>465 201 345</b>	<b>606 593 632</b>	<b>513 137 033</b>	<b>1 584 932 010</b>
	Financement Intérieur		0	25 865 000	35 944 843	50 783 529	112 593 372
	10 RPI		0	25 865 000	35 944 843	50 783 529	112 593 372
	Biens et Services		0	20 576 000	29 807 843	43 807 029	94 190 872
	Transferts		0	5 289 000	6 137 000	6 976 500	18 402 500
	Financement Intérieur		0	460 345	551 644	573 745	1 585 734
	20 DTI		0	460 345	551 644	573 745	1 585 734
	Biens et Services		0	460 345	551 644	573 745	1 585 734
	Financement Intérieur		0	30 911 000	36 612 145	40 001 759	107 524 904
	30 TVA		0	30 911 000	36 612 145	40 001 759	107 524 904
	Biens et Services		0	30 911 000	36 612 145	40 001 759	107 524 904
	Financement Intérieur		0	537 000	360 000	432 000	1 329 000
	40 FCV		0	537 000	360 000	432 000	1 329 000
	Transferts		0	537 000	360 000	432 000	1 329 000
	Financement Extérieur		0	145 481 000	215 253 000	178 727 000	539 461 000
	60 SUB		0	145 481 000	215 253 000	178 727 000	539 461 000
	Biens et Services		0	141 806 100	201 418 000	167 067 909	510 292 009
	Transferts		0	3 674 900	13 835 000	11 659 091	29 168 991
	Financement Extérieur		0	261 947 000	317 872 000	242 619 000	822 438 000
	70 EE-		0	261 947 000	317 872 000	242 619 000	822 438 000
	Biens et Services		0	256 087 993	309 055 457	237 788 598	802 932 048
	Transferts		0	5 859 007	8 816 543	4 830 402	19 505 952
<b>02</b>	<b>Compte Particulier du Trésor</b>		<b>0</b>	<b>568 501</b>	<b>659 460</b>	<b>738 597</b>	<b>1 966 558</b>
	<b>3 Opérations courantes hors solde</b>		<b>0</b>	<b>568 501</b>	<b>659 460</b>	<b>738 597</b>	<b>1 966 558</b>
	Financement Intérieur		0	568 501	659 460	738 597	1 966 558
	10 RPI		0	568 501	659 460	738 597	1 966 558
	Biens et Services		0	504 024	584 666	654 828	1 743 518
	Indemnités		0	64 477	74 794	83 769	223 040
<b>412</b>	<b>Elevage</b>		<b>0</b>	<b>8 648 936</b>	<b>11 787 492</b>	<b>12 964 957</b>	<b>33 401 385</b>
<b>00</b>	<b>Budget Général</b>		<b>0</b>	<b>6 573 936</b>	<b>9 380 492</b>	<b>10 269 116</b>	<b>26 223 544</b>
	<b>3 Opérations courantes hors solde</b>		<b>0</b>	<b>595 936</b>	<b>715 124</b>	<b>858 149</b>	<b>2 169 209</b>
	Financement Intérieur		0	595 936	715 124	858 149	2 169 209
	10 RPI		0	595 936	715 124	858 149	2 169 209
	Biens et Services		0	490 000	588 000	705 600	1 783 600
	Indemnités		0	42 936	51 524	61 829	156 289
	Transferts		0	63 000	75 600	90 720	229 320
	<b>5 Opérations d'investissements (PIP)</b>		<b>0</b>	<b>5 978 000</b>	<b>8 665 368</b>	<b>9 410 967</b>	<b>24 054 335</b>
	Financement Intérieur		0	5 250 000	8 584 968	9 314 487	23 149 455
	10 RPI		0	5 250 000	8 584 968	9 314 487	23 149 455
	Biens et Services		0	5 250 000	8 584 968	9 314 487	23 149 455
	Financement Intérieur		0	1 000	1 200	1 440	3 640
	20 DTI		0	1 000	1 200	1 440	3 640
	Biens et Services		0	1 000	1 200	1 440	3 640

## Prévision Dépenses - En Milliers d'Ariary

Ministère/Institution-Mission-Programme	LFR 2016	LF 2017	prév 2018	prév 2019	Total Prévisions
Financement Intérieur	0	66 000	79 200	95 040	240 240
30 TVA	0	66 000	79 200	95 040	240 240
Biens et Services	0	66 000	79 200	95 040	240 240
Financement Extérieur	0	661 000	0	0	661 000
60 SUB	0	661 000	0	0	661 000
Biens et Services	0	661 000	0	0	661 000
<b>02 Compte Particulier du Trésor</b>	<b>0</b>	<b>2 075 000</b>	<b>2 407 000</b>	<b>2 695 841</b>	<b>7 177 841</b>
<b>3 Opérations courantes hors solde</b>	<b>0</b>	<b>2 075 000</b>	<b>2 407 000</b>	<b>2 695 841</b>	<b>7 177 841</b>
Financement Intérieur	0	2 075 000	2 407 000	2 695 841	7 177 841
10 RPI	0	2 075 000	2 407 000	2 695 841	7 177 841
Biens et Services	0	1 990 000	2 308 400	2 585 409	6 883 809
Indemnités	0	85 000	98 600	110 432	294 032

# Prévision Dépenses - En Milliers d'Ariary

Ministère/Institution-Mission-Programme	LF 2016	LF 2017	prév 2018	prév 2019	Total Prévisions
<b>43</b> <b>MINISTERE DES RESSOURCES HALIEUTIQUES ET DE LA PECHE</b>	<b>16 512 991</b>	<b>50 148 117</b>	<b>79 257 171</b>	<b>80 999 012</b>	<b>226 917 291</b>
430 <u>PECHE</u>	16 512 991	50 148 117	79 257 171	80 999 012	226 917 291
<b>033</b> <b>Administration et Coordination</b>	<b>9 009 895</b>	<b>10 362 801</b>	<b>10 916 968</b>	<b>11 500 828</b>	<b>41 790 492</b>
00 <b>Budget Général</b>	<b>9 009 895</b>	<b>10 362 801</b>	<b>10 916 968</b>	<b>11 500 828</b>	<b>41 790 492</b>
<b>2 Opérations courantes - solde</b>	<b>2 146 466</b>	<b>2 392 676</b>	<b>2 578 171</b>	<b>2 740 012</b>	<b>9 857 325</b>
Financement Intérieur	2 146 466	2 392 676	2 578 171	2 740 012	9 857 325
10 RPI	2 146 466	2 392 676	2 578 171	2 740 012	9 857 325
Indemnités	2 146 466	2 392 676	2 578 171	2 740 012	9 857 325
<b>3 Opérations courantes hors solde</b>	<b>6 863 429</b>	<b>7 970 125</b>	<b>8 338 797</b>	<b>8 760 816</b>	<b>31 933 167</b>
Financement Intérieur	6 863 429	7 970 125	8 338 797	8 760 816	31 933 167
10 RPI	6 863 429	7 970 125	8 338 797	8 760 816	31 933 167
Biens et Services	403 691	701 090	736 144	780 428	2 621 353
Indemnités	104 613	186 535	165 778	172 214	629 140
Transferts	6 355 125	7 082 500	7 436 875	7 808 174	28 682 674
<b>408</b> <b>Développement de la pêche et des ressources halieutiques</b>	<b>7 503 096</b>	<b>39 785 316</b>	<b>68 340 203</b>	<b>69 498 184</b>	<b>185 126 799</b>
00 <b>Budget Général</b>	<b>7 503 096</b>	<b>39 785 316</b>	<b>68 340 203</b>	<b>69 498 184</b>	<b>185 126 799</b>
<b>3 Opérations courantes hors solde</b>	<b>520 871</b>	<b>708 666</b>	<b>741 203</b>	<b>780 184</b>	<b>2 750 924</b>
Financement Intérieur	520 871	708 666	741 203	780 184	2 750 924
10 RPI	520 871	708 666	741 203	780 184	2 750 924
Biens et Services	296 309	438 910	460 856	488 572	1 684 647
Indemnités	215 687	237 256	246 222	255 786	954 951
Transferts	8 875	32 500	34 125	35 826	111 326
<b>5 Opérations d'investissements (PIP)</b>	<b>6 982 225</b>	<b>39 076 650</b>	<b>67 599 000</b>	<b>68 718 000</b>	<b>182 375 875</b>
Financement Intérieur	1 957 750	3 100 000	3 719 790	4 341 604	13 119 144
10 RPI	1 957 750	3 100 000	3 719 790	4 341 604	13 119 144
Biens et Services	1 957 750	2 756 383	3 307 473	3 860 362	11 881 968
Transferts	0	343 617	412 317	481 242	1 237 176
Financement Intérieur	20 000	38 650	46 378	54 129	159 157
20 DTI	20 000	38 650	46 378	54 129	159 157
Biens et Services	20 000	38 650	46 378	54 129	159 157
Financement Intérieur	733 000	2 440 000	2 927 832	3 417 267	9 518 099
30 TVA	733 000	2 440 000	2 927 832	3 417 267	9 518 099
Biens et Services	733 000	2 440 000	2 927 832	3 417 267	9 518 099
Financement Extérieur	2 840 000	9 717 000	8 820 000	8 820 000	30 197 000
60 SUB	2 840 000	9 717 000	8 820 000	8 820 000	30 197 000
Biens et Services	2 840 000	9 717 000	8 820 000	8 820 000	30 197 000
Financement Extérieur	1 431 475	23 781 000	52 085 000	52 085 000	129 382 475
70 EE-	1 431 475	23 781 000	52 085 000	52 085 000	129 382 475
Biens et Services	1 431 475	23 781 000	52 085 000	52 085 000	129 382 475



# Prévision Dépenses - En Milliers d'Ariary

Ministère/Institution-Mission-Programme	LF 2016	LF 2017	prév 2018	prév 2019	Total Prévisions
<b>44</b> <b>MINISTÈRE DE L'ENVIRONNEMENT, DE L'ÉCOLOGIE ET DES FORÊTS</b>	<b>85 868 300</b>	<b>75 835 828</b>	<b>68 921 131</b>	<b>59 393 752</b>	<b>290 019 011</b>
440 <u>ENVIRONNEMENT</u>	85 868 300	75 835 828	68 921 131	59 393 752	290 019 011
<b>017</b> <b>Administration et Coordination</b>	<b>19 402 299</b>	<b>23 156 591</b>	<b>26 509 943</b>	<b>28 733 382</b>	<b>97 802 215</b>
<b>00</b> <b>Budget Général</b>	<b>12 317 463</b>	<b>13 790 091</b>	<b>15 644 803</b>	<b>16 564 413</b>	<b>58 316 770</b>
<b>2</b> <b>Opérations courantes - solde</b>	<b>9 703 814</b>	<b>10 812 460</b>	<b>11 491 991</b>	<b>12 050 783</b>	<b>44 059 048</b>
Financement Intérieur	9 703 814	10 812 460	11 491 991	12 050 783	44 059 048
10 RPI	9 703 814	10 812 460	11 491 991	12 050 783	44 059 048
Indemnités	9 703 814	10 812 460	11 491 991	12 050 783	44 059 048
<b>3</b> <b>Opérations courantes hors solde</b>	<b>1 775 210</b>	<b>1 787 531</b>	<b>1 845 848</b>	<b>1 944 870</b>	<b>7 353 459</b>
Financement Intérieur	1 775 210	1 787 531	1 845 848	1 944 870	7 353 459
10 RPI	1 775 210	1 787 531	1 845 848	1 944 870	7 353 459
Biens et Services	628 970	880 000	923 888	979 573	3 412 431
Indemnités	218 300	238 031	219 310	227 622	903 263
Transferts	927 940	669 500	702 650	737 675	3 037 765
<b>5</b> <b>Opérations d'investissements (PIP)</b>	<b>838 439</b>	<b>1 190 100</b>	<b>2 306 964</b>	<b>2 568 760</b>	<b>6 904 263</b>
Financement Intérieur	350 439	1 150 000	1 379 844	1 610 617	4 490 900
10 RPI	350 439	1 150 000	1 379 844	1 610 617	4 490 900
Biens et Services	350 439	1 150 000	1 379 844	1 610 617	4 490 900
Financement Intérieur	3 000	1 100	1 320	1 541	6 961
20 DTI	3 000	1 100	1 320	1 541	6 961
Biens et Services	3 000	1 100	1 320	1 541	6 961
Financement Intérieur	85 000	4 000	4 800	5 602	99 402
30 TVA	85 000	4 000	4 800	5 602	99 402
Biens et Services	85 000	4 000	4 800	5 602	99 402
Financement Extérieur	400 000	35 000	921 000	951 000	2 307 000
60 SUB	400 000	35 000	921 000	951 000	2 307 000
Biens et Services	400 000	35 000	921 000	951 000	2 307 000
<b>02</b> <b>Compte Particulier du Trésor</b>	<b>7 084 836</b>	<b>9 366 500</b>	<b>10 865 140</b>	<b>12 168 969</b>	<b>39 485 445</b>
<b>3</b> <b>Opérations courantes hors solde</b>	<b>7 084 836</b>	<b>9 366 500</b>	<b>10 865 140</b>	<b>12 168 969</b>	<b>39 485 445</b>
Financement Intérieur	7 084 836	9 366 500	10 865 140	12 168 969	39 485 445
10 RPI	7 084 836	9 366 500	10 865 140	12 168 969	39 485 445
Biens et Services	6 200 400	7 466 632	8 661 293	9 700 654	32 028 979
Indemnités	734 886	793 068	919 959	1 030 354	3 478 267
Transferts	149 550	1 106 800	1 283 888	1 437 961	3 978 199
<b>701</b> <b>Gestion durable des ressources naturelles</b>	<b>65 888 501</b>	<b>52 071 587</b>	<b>41 836 494</b>	<b>29 998 267</b>	<b>189 794 849</b>
<b>00</b> <b>Budget Général</b>	<b>65 888 501</b>	<b>52 071 587</b>	<b>41 836 494</b>	<b>29 998 267</b>	<b>189 794 849</b>
<b>3</b> <b>Opérations courantes hors solde</b>	<b>771 270</b>	<b>1 155 760</b>	<b>1 205 784</b>	<b>1 262 879</b>	<b>4 395 693</b>
Financement Intérieur	771 270	1 155 760	1 205 784	1 262 879	4 395 693
10 RPI	771 270	1 155 760	1 205 784	1 262 879	4 395 693
Biens et Services	192 530	467 000	490 318	519 829	1 669 677
Indemnités	566 740	652 760	677 690	703 378	2 600 568
Transferts	12 000	36 000	37 776	39 672	125 448
<b>5</b> <b>Opérations d'investissements (PIP)</b>	<b>65 117 231</b>	<b>50 915 827</b>	<b>40 630 710</b>	<b>28 735 388</b>	<b>185 399 156</b>
Financement Intérieur	2 522 881	4 328 700	5 193 875	6 062 581	18 108 037
10 RPI	2 522 881	4 328 700	5 193 875	6 062 581	18 108 037
Biens et Services	1 822 881	1 978 700	2 374 182	2 771 275	8 947 038
Transferts	700 000	2 350 000	2 819 693	3 291 306	9 160 999
Financement Intérieur	27 000	51 750	62 100	72 486	213 336
20 DTI	27 000	51 750	62 100	72 486	213 336
Biens et Services	27 000	51 750	62 100	72 486	213 336
Financement Intérieur	2 068 000	3 451 000	4 140 747	4 833 322	14 493 069
30 TVA	2 068 000	3 451 000	4 140 747	4 833 322	14 493 069
Biens et Services	2 068 000	3 451 000	4 140 747	4 833 322	14 493 069
Financement Intérieur	774 848	488 377	585 988	683 999	2 533 212
40 FCV	774 848	488 377	585 988	683 999	2 533 212

# Prévision Dépenses - En Milliers d'Ariary

Ministère/Institution-Mission-Programme	LFR 2016	LF 2017	prév 2018	prév 2019	Total Prévisions
Transferts	774 848	488 377	585 988	683 999	2 533 212
Financement Extérieur	45 780 255	42 596 000	30 648 000	17 083 000	136 107 255
60 SUB	45 780 255	42 596 000	30 648 000	17 083 000	136 107 255
Biens et Services	45 780 255	42 596 000	30 648 000	17 083 000	136 107 255
Financement Extérieur	13 944 247	0	0	0	13 944 247
70 EE-	13 944 247	0	0	0	13 944 247
Biens et Services	13 944 247	0	0	0	13 944 247
<b>703</b>	<b>577 500</b>	<b>607 650</b>	<b>574 694</b>	<b>662 103</b>	<b>2 421 947</b>
<b>00 Budget Général</b>	<b>577 500</b>	<b>607 650</b>	<b>574 694</b>	<b>662 103</b>	<b>2 421 947</b>
<b>3 Opérations courantes hors solde</b>	<b>29 500</b>	<b>77 500</b>	<b>81 368</b>	<b>86 251</b>	<b>274 619</b>
Financement Intérieur	29 500	77 500	81 368	86 251	274 619
10 RPI	29 500	77 500	81 368	86 251	274 619
Biens et Services	29 000	76 000	79 794	84 598	269 392
Transferts	500	1 500	1 574	1 653	5 227
<b>5 Opérations d'investissements (PIP)</b>	<b>548 000</b>	<b>530 150</b>	<b>493 326</b>	<b>575 852</b>	<b>2 147 328</b>
Financement Intérieur	0	400 000	479 947	560 234	1 440 181
10 RPI	0	400 000	479 947	560 234	1 440 181
Biens et Services	0	400 000	479 947	560 234	1 440 181
Financement Intérieur	5 000	1 150	1 380	1 611	9 141
20 DTI	5 000	1 150	1 380	1 611	9 141
Biens et Services	5 000	1 150	1 380	1 611	9 141
Financement Intérieur	35 000	10 000	11 999	14 007	71 006
30 TVA	35 000	10 000	11 999	14 007	71 006
Biens et Services	35 000	10 000	11 999	14 007	71 006
Financement Extérieur	508 000	119 000	0	0	627 000
60 SUB	508 000	119 000	0	0	627 000
Biens et Services	508 000	119 000	0	0	627 000

## Prévision Dépenses - En Milliers d'Ariary

Ministère/Institution-Mission-Programme	LFR 2016	LF 2017	prév 2018	prév 2019	Total Prévisions
<b>47</b> <b>SECRETARIAT D'ETAT AUPRES DU MINISTERE DES RESSOURCES HALIEUTIQUES ET DE LA PECHE CHARGE DE LA MER</b>	<b>1 685 000</b>	<b>3 987 153</b>	<b>4 324 552</b>	<b>4 704 189</b>	<b>14 700 894</b>
470 <u>MER</u>	1 685 000	3 987 153	4 324 552	4 704 189	14 700 894
<b>059</b> <b>Administration et Coordination</b>	<b>1 645 000</b>	<b>3 861 853</b>	<b>4 192 953</b>	<b>4 564 690</b>	<b>14 264 496</b>
00 <b>Budget Général</b>	<b>1 645 000</b>	<b>3 861 853</b>	<b>4 192 953</b>	<b>4 564 690</b>	<b>14 264 496</b>
<b>2 Opérations courantes - solde</b>	<b>1 135 000</b>	<b>1 294 710</b>	<b>1 359 552</b>	<b>1 425 189</b>	<b>5 214 451</b>
Financement Intérieur	1 135 000	1 294 710	1 359 552	1 425 189	5 214 451
10 RPI	1 135 000	1 294 710	1 359 552	1 425 189	5 214 451
Indemnités	1 135 000	1 294 710	1 359 552	1 425 189	5 214 451
<b>3 Opérations courantes hors solde</b>	<b>510 000</b>	<b>1 467 143</b>	<b>1 513 401</b>	<b>1 598 501</b>	<b>5 089 045</b>
Financement Intérieur	510 000	1 467 143	1 513 401	1 598 501	5 089 045
10 RPI	510 000	1 467 143	1 513 401	1 598 501	5 089 045
Biens et Services	462 660	1 127 700	1 184 401	1 255 501	4 030 262
Indemnités	47 340	239 443	224 000	233 000	743 783
Transferts	0	100 000	105 000	110 000	315 000
<b>5 Opérations d'investissements (PIP)</b>	<b>0</b>	<b>1 100 000</b>	<b>1 320 000</b>	<b>1 541 000</b>	<b>3 961 000</b>
Financement Intérieur	0	1 100 000	1 320 000	1 541 000	3 961 000
10 RPI	0	1 100 000	1 320 000	1 541 000	3 961 000
Biens et Services	0	1 100 000	1 320 000	1 541 000	3 961 000
<b>410</b> <b>Sécurisation de la Mer et de ses Ressources</b>	<b>40 000</b>	<b>125 300</b>	<b>131 599</b>	<b>139 499</b>	<b>436 398</b>
00 <b>Budget Général</b>	<b>40 000</b>	<b>125 300</b>	<b>131 599</b>	<b>139 499</b>	<b>436 398</b>
<b>3 Opérations courantes hors solde</b>	<b>40 000</b>	<b>125 300</b>	<b>131 599</b>	<b>139 499</b>	<b>436 398</b>
Financement Intérieur	40 000	125 300	131 599	139 499	436 398
10 RPI	40 000	125 300	131 599	139 499	436 398
Biens et Services	40 000	125 300	131 599	139 499	436 398

# Prévision Dépenses - En Milliers d'Ariary

Ministère/Institution-Mission-Programme	LF 2016	LF 2017	prév 2018	prév 2019	Total Prévisions
<b>51</b> <b>MINISTERE DE L' ENERGIE ET DES HYDROCARBURES</b>	<b>78 741 797</b>	<b>168 898 450</b>	<b>341 312 568</b>	<b>372 244 658</b>	<b>961 197 473</b>
<u>510</u> <u>ENERGIE</u>	78 741 797	168 898 450	341 312 568	372 244 658	961 197 473
<b>031</b> <b>Administration et coordination</b>	<b>3 660 530</b>	<b>5 292 770</b>	<b>5 677 955</b>	<b>6 079 670</b>	<b>20 710 925</b>
<b>00</b> <b>Budget Général</b>	<b>3 660 530</b>	<b>5 292 770</b>	<b>5 677 955</b>	<b>6 079 670</b>	<b>20 710 925</b>
<b>2</b> <b>Opérations courantes - solde</b>	<b>1 722 040</b>	<b>1 812 382</b>	<b>1 945 502</b>	<b>2 042 825</b>	<b>7 522 749</b>
Financement Intérieur	1 722 040	1 812 382	1 945 502	2 042 825	7 522 749
10 RPI	1 722 040	1 812 382	1 945 502	2 042 825	7 522 749
Indemnités	1 722 040	1 812 382	1 945 502	2 042 825	7 522 749
<b>3</b> <b>Opérations courantes hors solde</b>	<b>1 938 490</b>	<b>2 730 388</b>	<b>2 832 504</b>	<b>2 986 396</b>	<b>10 487 778</b>
Financement Intérieur	1 938 490	2 730 388	2 832 504	2 986 396	10 487 778
10 RPI	1 938 490	2 730 388	2 832 504	2 986 396	10 487 778
Biens et Services	1 250 490	1 959 200	2 057 386	2 180 555	7 447 631
Indemnités	610 000	615 188	611 118	633 841	2 470 147
Transferts	78 000	156 000	164 000	172 000	570 000
<b>5</b> <b>Opérations d'investissements (PIP)</b>	<b>0</b>	<b>750 000</b>	<b>899 949</b>	<b>1 050 449</b>	<b>2 700 398</b>
Financement Intérieur	0	750 000	899 949	1 050 449	2 700 398
10 RPI	0	750 000	899 949	1 050 449	2 700 398
Biens et Services	0	750 000	899 949	1 050 449	2 700 398
<b>203</b> <b>Développement des infrastructures électriques et des ressources d'énergie locales</b>	<b>74 920 757</b>	<b>162 337 853</b>	<b>334 139 002</b>	<b>364 439 270</b>	<b>935 836 882</b>
<b>00</b> <b>Budget Général</b>	<b>74 920 757</b>	<b>160 654 176</b>	<b>332 185 936</b>	<b>362 251 837</b>	<b>930 012 706</b>
<b>3</b> <b>Opérations courantes hors solde</b>	<b>0</b>	<b>230 576</b>	<b>240 813</b>	<b>252 542</b>	<b>723 931</b>
Financement Intérieur	0	230 576	240 813	252 542	723 931
10 RPI	0	230 576	240 813	252 542	723 931
Biens et Services	0	116 300	122 125	129 442	367 867
Indemnités	0	114 276	118 688	123 100	356 064
<b>5</b> <b>Opérations d'investissements (PIP)</b>	<b>74 920 757</b>	<b>160 423 600</b>	<b>331 945 123</b>	<b>361 999 295</b>	<b>929 288 775</b>
Financement Intérieur	1 923 000	5 240 000	6 287 654	7 339 120	20 789 774
10 RPI	1 923 000	5 240 000	6 287 654	7 339 120	20 789 774
Biens et Services	1 923 000	5 140 000	6 167 661	7 199 061	20 429 722
Transferts	0	100 000	119 993	140 059	360 052
Financement Intérieur	35 000	261 600	313 905	366 396	976 901
20 DTI	35 000	261 600	313 905	366 396	976 901
Biens et Services	35 000	261 600	313 905	366 396	976 901
Financement Intérieur	10 475 000	15 443 000	18 530 564	21 629 379	66 077 943
30 TVA	10 475 000	15 443 000	18 530 564	21 629 379	66 077 943
Biens et Services	10 475 000	15 443 000	18 530 564	21 629 379	66 077 943
Financement Extérieur	34 315 000	43 872 000	27 982 000	52 202 400	158 371 400
60 SUB	34 315 000	43 872 000	27 982 000	52 202 400	158 371 400
Biens et Services	34 115 000	43 572 000	27 952 000	52 172 400	157 811 400
Transferts	200 000	300 000	30 000	30 000	560 000
Financement Extérieur	28 172 757	95 607 000	278 831 000	280 462 000	683 072 757
70 EE-	28 172 757	95 607 000	278 831 000	280 462 000	683 072 757
Biens et Services	28 172 757	95 607 000	278 831 000	280 462 000	683 072 757
<b>02</b> <b>Compte Particulier du Trésor</b>	<b>0</b>	<b>1 683 677</b>	<b>1 953 066</b>	<b>2 187 433</b>	<b>5 824 176</b>
<b>3</b> <b>Opérations courantes hors solde</b>	<b>0</b>	<b>1 683 677</b>	<b>1 953 066</b>	<b>2 187 433</b>	<b>5 824 176</b>
Financement Intérieur	0	1 683 677	1 953 066	2 187 433	5 824 176
10 RPI	0	1 683 677	1 953 066	2 187 433	5 824 176
Biens et Services	0	1 683 677	1 953 066	2 187 433	5 824 176
<b>204</b> <b>Développement du secteur pétrolier et des biocarburants</b>	<b>160 510</b>	<b>1 267 827</b>	<b>1 495 611</b>	<b>1 725 718</b>	<b>4 649 666</b>
<b>00</b> <b>Budget Général</b>	<b>160 510</b>	<b>1 267 827</b>	<b>1 495 611</b>	<b>1 725 718</b>	<b>4 649 666</b>
<b>3</b> <b>Opérations courantes hors solde</b>	<b>35 510</b>	<b>167 827</b>	<b>175 683</b>	<b>185 062</b>	<b>564 082</b>
Financement Intérieur	35 510	167 827	175 683	185 062	564 082
10 RPI	35 510	167 827	175 683	185 062	564 082
Biens et Services	35 510	119 500	125 489	133 003	413 502
Indemnités	0	48 327	50 194	52 059	150 580

## Prévision Dépenses - En Milliers d'Ariary

Ministère/Institution-Mission-Programme	LFR 2016	LF 2017	prév 2018	prév 2019	Total Prévisions
<b>5 Opérations d'investissements (PIP)</b>	<b>125 000</b>	<b>1 100 000</b>	<b>1 319 928</b>	<b>1 540 656</b>	<b>4 085 584</b>
Financement Intérieur	125 000	1 100 000	1 319 928	1 540 656	4 085 584
10 RPI	125 000	1 100 000	1 319 928	1 540 656	4 085 584
Biens et Services	125 000	1 100 000	1 319 928	1 540 656	4 085 584

# Prévision Dépenses - En Milliers d'Ariary

Ministère/Institution-Mission-Programme	LFR 2016	LF 2017	prév 2018	prév 2019	Total Prévisions
<b>52</b> <b>MINISTERE DE L' EAU, DE L'ASSAINISSEMENT ET DE L'HYGIENE</b>	<b>42 050 170</b>	<b>99 063 549</b>	<b>120 703 506</b>	<b>165 954 126</b>	<b>427 771 351</b>
<u>520</u> <u>EAU ET ASSAINISSEMENT</u>	42 050 170	99 063 549	120 703 506	165 954 126	427 771 351
<b>032</b> <b>Administration et Coordination</b>	<b>5 937 415</b>	<b>8 392 249</b>	<b>8 850 506</b>	<b>9 293 726</b>	<b>32 473 896</b>
<b>00</b> <b>Budget Général</b>	<b>5 862 415</b>	<b>8 317 249</b>	<b>8 763 506</b>	<b>9 196 286</b>	<b>32 139 456</b>
<b>2</b> <b>Opérations courantes - solde</b>	<b>2 865 001</b>	<b>3 314 458</b>	<b>3 545 506</b>	<b>3 705 286</b>	<b>13 430 251</b>
Financement Intérieur	2 865 001	3 314 458	3 545 506	3 705 286	13 430 251
10 RPI	2 865 001	3 314 458	3 545 506	3 705 286	13 430 251
Indemnités	2 865 001	3 314 458	3 545 506	3 705 286	13 430 251
<b>3</b> <b>Opérations courantes hors solde</b>	<b>2 997 414</b>	<b>5 002 791</b>	<b>5 218 000</b>	<b>5 491 000</b>	<b>18 709 205</b>
Financement Intérieur	2 997 414	5 002 791	5 218 000	5 491 000	18 709 205
10 RPI	2 997 414	5 002 791	5 218 000	5 491 000	18 709 205
Biens et Services	1 000 000	1 811 000	1 902 000	2 016 000	6 729 000
Indemnités	505 414	582 791	577 000	599 000	2 264 205
Transferts	1 492 000	2 609 000	2 739 000	2 876 000	9 716 000
<b>02</b> <b>Compte Particulier du Trésor</b>	<b>75 000</b>	<b>75 000</b>	<b>87 000</b>	<b>97 440</b>	<b>334 440</b>
<b>3</b> <b>Opérations courantes hors solde</b>	<b>75 000</b>	<b>75 000</b>	<b>87 000</b>	<b>97 440</b>	<b>334 440</b>
Financement Intérieur	75 000	75 000	87 000	97 440	334 440
10 RPI	75 000	75 000	87 000	97 440	334 440
Biens et Services	75 000	75 000	87 000	97 440	334 440
<b>205</b> <b>Développement de l'accès à l'eau et aux infrastructures d'assainissement</b>	<b>36 112 755</b>	<b>90 671 300</b>	<b>111 853 000</b>	<b>156 660 400</b>	<b>395 297 455</b>
<b>00</b> <b>Budget Général</b>	<b>36 112 755</b>	<b>90 671 300</b>	<b>111 853 000</b>	<b>156 660 400</b>	<b>395 297 455</b>
<b>5</b> <b>Opérations d'investissements (PIP)</b>	<b>36 112 755</b>	<b>90 671 300</b>	<b>111 853 000</b>	<b>156 660 400</b>	<b>395 297 455</b>
Financement Intérieur	13 045 750	20 412 000	24 492 640	28 588 802	86 539 192
10 RPI	13 045 750	20 412 000	24 492 640	28 588 802	86 539 192
Biens et Services	9 519 750	18 576 550	22 290 259	26 018 092	76 404 651
Transferts	3 526 000	1 835 450	2 202 381	2 570 710	10 134 541
Financement Intérieur	25 000	136 300	163 549	190 902	515 751
20 DTI	25 000	136 300	163 549	190 902	515 751
Biens et Services	25 000	136 300	163 549	190 902	515 751
Financement Intérieur	7 715 000	11 389 000	13 665 811	15 951 296	48 721 107
30 TVA	7 715 000	11 389 000	13 665 811	15 951 296	48 721 107
Biens et Services	7 715 000	11 389 000	13 665 811	15 951 296	48 721 107
Financement Extérieur	15 254 505	47 844 000	27 430 000	62 986 400	153 514 905
60 SUB	15 254 505	47 844 000	27 430 000	62 986 400	153 514 905
Biens et Services	15 254 505	47 844 000	27 430 000	62 986 400	153 514 905
Financement Extérieur	72 500	10 890 000	46 101 000	48 943 000	106 006 500
70 EE-	72 500	10 890 000	46 101 000	48 943 000	106 006 500
Biens et Services	72 500	10 890 000	46 101 000	48 943 000	106 006 500

# Prévision Dépenses - En Milliers d'Ariary

Ministère/Institution-Mission-Programme	LFR 2016	LF 2017	prév 2018	prév 2019	Total Prévisions
<b>53</b> <b>MINISTÈRE AUPRES DE LA PRÉSIDENTE</b>	<b>11 273 035</b>	<b>14 826 139</b>	<b>16 439 203</b>	<b>17 981 674</b>	<b>60 520 051</b>
<b>CHARGE DES MINES ET DU PÉTROLE</b>					
530 <u>MINES</u>	11 273 035	14 826 139	16 439 203	17 981 674	60 520 051
<b>019</b> <b>Administration et Coordination</b>	<b>5 871 925</b>	<b>8 936 165</b>	<b>9 606 867</b>	<b>10 294 431</b>	<b>34 709 388</b>
<b>00</b> <b>Budget Général</b>	<b>5 571 925</b>	<b>8 636 165</b>	<b>9 258 867</b>	<b>9 904 672</b>	<b>33 371 629</b>
<b>2</b> <b>Opérations courantes - solde</b>	<b>1 997 811</b>	<b>2 068 374</b>	<b>2 222 833</b>	<b>2 332 020</b>	<b>8 621 038</b>
Financement Intérieur	1 997 811	2 068 374	2 222 833	2 332 020	8 621 038
10 RPI	1 997 811	2 068 374	2 222 833	2 332 020	8 621 038
Indemnités	1 997 811	2 068 374	2 222 833	2 332 020	8 621 038
<b>3</b> <b>Opérations courantes hors solde</b>	<b>3 066 614</b>	<b>5 337 791</b>	<b>5 560 034</b>	<b>5 850 111</b>	<b>19 814 550</b>
Financement Intérieur	3 066 614	5 337 791	5 560 034	5 850 111	19 814 550
10 RPI	3 066 614	5 337 791	5 560 034	5 850 111	19 814 550
Biens et Services	1 135 087	2 907 000	3 052 034	3 235 111	10 329 232
Indemnités	1 285 780	1 438 791	1 466 000	1 521 000	5 711 571
Transferts	645 747	992 000	1 042 000	1 094 000	3 773 747
<b>5</b> <b>Opérations d'investissements (PIP)</b>	<b>507 500</b>	<b>1 230 000</b>	<b>1 476 000</b>	<b>1 722 541</b>	<b>4 936 041</b>
Financement Intérieur	507 500	1 230 000	1 476 000	1 722 541	4 936 041
10 RPI	507 500	1 230 000	1 476 000	1 722 541	4 936 041
Biens et Services	507 500	1 230 000	1 476 000	1 722 541	4 936 041
<b>02</b> <b>Compte Particulier du Trésor</b>	<b>300 000</b>	<b>300 000</b>	<b>348 000</b>	<b>389 759</b>	<b>1 337 759</b>
<b>3</b> <b>Opérations courantes hors solde</b>	<b>300 000</b>	<b>300 000</b>	<b>348 000</b>	<b>389 759</b>	<b>1 337 759</b>
Financement Intérieur	300 000	300 000	348 000	389 759	1 337 759
10 RPI	300 000	300 000	348 000	389 759	1 337 759
Biens et Services	300 000	300 000	348 000	389 759	1 337 759
<b>609</b> <b>Développement du secteur Minier</b>	<b>5 401 110</b>	<b>5 889 974</b>	<b>6 832 336</b>	<b>7 687 243</b>	<b>25 810 663</b>
<b>00</b> <b>Budget Général</b>	<b>936 136</b>	<b>1 425 000</b>	<b>1 652 966</b>	<b>1 886 348</b>	<b>5 900 450</b>
<b>3</b> <b>Opérations courantes hors solde</b>	<b>311 386</b>	<b>380 000</b>	<b>398 966</b>	<b>422 889</b>	<b>1 513 241</b>
Financement Intérieur	311 386	380 000	398 966	422 889	1 513 241
10 RPI	311 386	380 000	398 966	422 889	1 513 241
Biens et Services	202 613	380 000	398 966	422 889	1 404 468
Indemnités	107 720	0	0	0	107 720
Transferts	1 053	0	0	0	1 053
<b>5</b> <b>Opérations d'investissements (PIP)</b>	<b>624 750</b>	<b>1 045 000</b>	<b>1 254 000</b>	<b>1 463 459</b>	<b>4 387 209</b>
Financement Intérieur	624 750	1 045 000	1 254 000	1 463 459	4 387 209
10 RPI	624 750	1 045 000	1 254 000	1 463 459	4 387 209
Biens et Services	624 750	1 045 000	1 254 000	1 463 459	4 387 209
<b>02</b> <b>Compte Particulier du Trésor</b>	<b>4 464 974</b>	<b>4 464 974</b>	<b>5 179 370</b>	<b>5 800 895</b>	<b>19 910 213</b>
<b>3</b> <b>Opérations courantes hors solde</b>	<b>4 464 974</b>	<b>4 464 974</b>	<b>5 179 370</b>	<b>5 800 895</b>	<b>19 910 213</b>
Financement Intérieur	4 464 974	4 464 974	5 179 370	5 800 895	19 910 213
10 RPI	4 464 974	4 464 974	5 179 370	5 800 895	19 910 213
Biens et Services	4 440 874	4 419 874	5 127 054	5 742 301	19 730 103
Indemnités	12 500	22 500	26 100	29 232	90 332
Transferts	11 600	22 600	26 216	29 362	89 778

# Prévision Dépenses - En Milliers d'Ariary

Ministère/Institution-Mission-Programme	LFR 2016	LF 2017	prév 2018	prév 2019	Total Prévisions
<b>61</b> <b>MINISTERE DES TRAVAUX PUBLICS</b>	<b>235 100 929</b>	<b>564 772 692</b>	<b>661 081 403</b>	<b>692 630 757</b>	<b>2 153 585 781</b>
610 TRAVAUX PUBLICS	235 100 929	564 772 692	661 081 403	692 630 757	2 153 585 781
<b>020</b> <b>Administration et Coordination</b>	<b>15 311 310</b>	<b>20 453 397</b>	<b>17 478 113</b>	<b>14 157 377</b>	<b>67 400 197</b>
00 Budget Général	15 311 310	20 453 397	17 478 113	14 157 377	67 400 197
2 Opérations courantes - solde	5 335 310	5 712 006	6 042 403	6 343 557	23 433 276
Financement Intérieur	5 335 310	5 712 006	6 042 403	6 343 557	23 433 276
10 RPI	5 335 310	5 712 006	6 042 403	6 343 557	23 433 276
Indemnités	5 335 310	5 712 006	6 042 403	6 343 557	23 433 276
3 Opérations courantes hors solde	4 071 000	4 860 791	5 068 000	5 331 000	19 330 791
Financement Intérieur	4 071 000	4 860 791	5 068 000	5 331 000	19 330 791
10 RPI	4 071 000	4 860 791	5 068 000	5 331 000	19 330 791
Biens et Services	1 100 000	1 616 000	1 697 000	1 799 000	6 212 000
Indemnités	611 000	698 791	698 000	725 000	2 732 791
Transferts	2 360 000	2 546 000	2 673 000	2 807 000	10 386 000
5 Opérations d'investissements (PIP)	5 905 000	9 880 600	6 367 710	2 482 820	24 636 130
Financement Intérieur	0	650 000	877 010	2 482 820	4 009 830
10 RPI	0	650 000	877 010	2 482 820	4 009 830
Biens et Services	0	650 000	877 010	2 482 820	4 009 830
Financement Intérieur	5 000	12 600	17 000	0	34 600
20 DTI	5 000	12 600	17 000	0	34 600
Biens et Services	5 000	12 600	17 000	0	34 600
Financement Intérieur	100 000	838 000	1 130 700	0	2 068 700
30 TVA	100 000	838 000	1 130 700	0	2 068 700
Biens et Services	100 000	838 000	1 130 700	0	2 068 700
Financement Extérieur	5 800 000	8 380 000	4 343 000	0	18 523 000
60 SUB	5 800 000	8 380 000	4 343 000	0	18 523 000
Biens et Services	5 800 000	8 380 000	4 343 000	0	18 523 000
<b>206</b> <b>Développement des infrastructures routières</b>	<b>219 789 619</b>	<b>544 319 295</b>	<b>643 603 290</b>	<b>678 473 380</b>	<b>2 086 185 584</b>
00 Budget Général	219 789 619	544 319 295	643 603 290	678 473 380	2 086 185 584
5 Opérations d'investissements (PIP)	219 789 619	544 319 295	643 603 290	678 473 380	2 086 185 584
Financement Intérieur	32 804 021	43 850 000	59 164 820	72 550 990	208 369 831
10 RPI	32 804 021	43 850 000	59 164 820	72 550 990	208 369 831
Biens et Services	30 685 021	41 790 000	56 385 360	69 142 670	198 003 051
Transferts	2 119 000	2 060 000	2 779 460	3 408 320	10 366 780
Financement Intérieur	70 000	432 295	583 270	715 240	1 800 805
20 DTI	70 000	432 295	583 270	715 240	1 800 805
Biens et Services	70 000	432 295	583 270	715 240	1 800 805
Financement Intérieur	12 325 174	22 520 000	30 385 200	37 259 950	102 490 324
30 TVA	12 325 174	22 520 000	30 385 200	37 259 950	102 490 324
Biens et Services	12 325 174	22 520 000	30 385 200	37 259 950	102 490 324
Financement Extérieur	72 111 606	190 172 000	131 213 000	239 622 200	633 118 806
60 SUB	72 111 606	190 172 000	131 213 000	239 622 200	633 118 806
Biens et Services	72 111 606	190 172 000	131 213 000	239 622 200	633 118 806
Financement Extérieur	102 478 818	287 345 000	422 257 000	328 325 000	1 140 405 818
70 EE-	102 478 818	287 345 000	422 257 000	328 325 000	1 140 405 818
Biens et Services	102 478 818	287 345 000	422 257 000	328 325 000	1 140 405 818



# Prévision Dépenses - En Milliers d'Ariary

Ministère/Institution-Mission-Programme	LF 2016	LF 2017	prév 2018	prév 2019	Total Prévisions
<b>62</b> <b>MINISTERE AUPRES DE LA PRESIDENCE</b>	<b>137 612 197</b>	<b>363 777 388</b>	<b>424 010 489</b>	<b>470 394 563</b>	<b>1 395 794 637</b>
<b>CHARGE DES PROJETS PRESIDENTIELS, DE</b>					
<b>L'AMENAGEMENT DU TERRITOIRE ET DE</b>					
<b>L'EQUIPEMENT</b>					
<i>460</i> <i>DOMAINE ET SECURISATION FONCIERE</i>	11 180 921	16 543 285	10 287 939	11 101 272	49 113 417
<b>018</b> <b>Administration et Coordination</b>	<b>1 913 171</b>	<b>2 970 285</b>	<b>3 099 159</b>	<b>3 243 759</b>	<b>11 226 374</b>
<b>00</b> <b>Budget Général</b>	<b>1 913 171</b>	<b>2 970 285</b>	<b>3 099 159</b>	<b>3 243 759</b>	<b>11 226 374</b>
<b>3</b> <b>Opérations courantes hors solde</b>	<b>1 913 171</b>	<b>2 970 285</b>	<b>3 099 159</b>	<b>3 243 759</b>	<b>11 226 374</b>
Financement Intérieur	1 913 171	2 970 285	3 099 159	3 243 759	11 226 374
10 RPI	1 913 171	2 970 285	3 099 159	3 243 759	11 226 374
Biens et Services	334 188	883 000	927 131	982 832	3 127 151
Indemnités	1 462 332	1 613 580	1 674 638	1 738 674	6 489 224
Transferts	116 651	473 705	497 390	522 253	1 609 999
<b>409</b> <b>Domaine et sécurisation foncière</b>	<b>9 267 750</b>	<b>13 573 000</b>	<b>7 188 780</b>	<b>7 857 513</b>	<b>37 887 043</b>
<b>00</b> <b>Budget Général</b>	<b>9 267 750</b>	<b>13 573 000</b>	<b>7 188 780</b>	<b>7 857 513</b>	<b>37 887 043</b>
<b>5</b> <b>Opérations d'investissements (PIP)</b>	<b>9 267 750</b>	<b>13 573 000</b>	<b>7 188 780</b>	<b>7 857 513</b>	<b>37 887 043</b>
Financement Intérieur	1 225 250	1 600 000	1 919 867	2 240 927	6 986 044
10 RPI	1 225 250	1 600 000	1 919 867	2 240 927	6 986 044
Biens et Services	1 225 250	1 600 000	1 919 867	2 240 927	6 986 044
Financement Intérieur	5 000	15 000	17 998	21 008	59 006
20 DTI	5 000	15 000	17 998	21 008	59 006
Biens et Services	5 000	15 000	17 998	21 008	59 006
Financement Intérieur	100 000	1 000 000	1 199 915	1 400 578	3 700 493
30 TVA	100 000	1 000 000	1 199 915	1 400 578	3 700 493
Biens et Services	100 000	1 000 000	1 199 915	1 400 578	3 700 493
Financement Extérieur	7 937 500	10 958 000	4 051 000	4 195 000	27 141 500
60 SUB	7 937 500	10 958 000	4 051 000	4 195 000	27 141 500
Biens et Services	7 937 500	10 958 000	4 051 000	4 195 000	27 141 500
<i>620</i> <i>AMENAGEMENT DU TERRITOIRE</i>	55 470 931	142 983 478	149 735 777	153 296 897	501 487 083
<b>021</b> <b>Administration et Coordination</b>	<b>20 757 778</b>	<b>25 727 028</b>	<b>27 029 771</b>	<b>28 374 704</b>	<b>101 889 281</b>
<b>00</b> <b>Budget Général</b>	<b>20 757 778</b>	<b>25 727 028</b>	<b>27 029 771</b>	<b>28 374 704</b>	<b>101 889 281</b>
<b>2</b> <b>Opérations courantes - solde</b>	<b>9 260 554</b>	<b>10 175 547</b>	<b>10 735 489</b>	<b>11 259 563</b>	<b>41 431 153</b>
Financement Intérieur	9 260 554	10 175 547	10 735 489	11 259 563	41 431 153
10 RPI	9 260 554	10 175 547	10 735 489	11 259 563	41 431 153
Indemnités	9 260 554	10 175 547	10 735 489	11 259 563	41 431 153
<b>3</b> <b>Opérations courantes hors solde</b>	<b>11 497 224</b>	<b>15 551 481</b>	<b>16 294 282</b>	<b>17 115 141</b>	<b>60 458 128</b>
Financement Intérieur	11 497 224	15 551 481	16 294 282	17 115 141	60 458 128
10 RPI	11 497 224	15 551 481	16 294 282	17 115 141	60 458 128
Biens et Services	838 483	1 205 300	1 265 434	1 341 502	4 650 719
Indemnités	488 392	558 886	552 230	573 348	2 172 856
Transferts	10 170 349	13 787 295	14 476 618	15 200 291	53 634 553
<b>207</b> <b>Aménagement et équipement des villes</b>	<b>34 713 153</b>	<b>117 256 450</b>	<b>122 706 006</b>	<b>124 922 193</b>	<b>399 597 802</b>
<b>00</b> <b>Budget Général</b>	<b>34 713 153</b>	<b>117 256 450</b>	<b>122 706 006</b>	<b>124 922 193</b>	<b>399 597 802</b>
<b>5</b> <b>Opérations d'investissements (PIP)</b>	<b>34 713 153</b>	<b>117 256 450</b>	<b>122 706 006</b>	<b>124 922 193</b>	<b>399 597 802</b>
Financement Intérieur	4 395 043	18 862 000	22 632 777	26 417 715	72 307 535
10 RPI	4 395 043	18 862 000	22 632 777	26 417 715	72 307 535
Biens et Services	4 395 043	13 462 000	16 153 251	18 854 594	52 864 888
Transferts	0	5 400 000	6 479 526	7 563 121	19 442 647
Financement Intérieur	20 000	132 450	158 928	185 508	496 886
20 DTI	20 000	132 450	158 928	185 508	496 886
Biens et Services	20 000	132 450	158 928	185 508	496 886
Financement Intérieur	300 000	5 829 000	6 994 301	8 163 970	21 287 271
30 TVA	300 000	5 829 000	6 994 301	8 163 970	21 287 271
Biens et Services	300 000	5 829 000	6 994 301	8 163 970	21 287 271
Financement Extérieur	3 200 000	8 532 000	5 645 000	4 418 000	21 795 000
60 SUB	3 200 000	8 532 000	5 645 000	4 418 000	21 795 000
Biens et Services	3 200 000	8 532 000	5 645 000	4 418 000	21 795 000

# Prévision Dépenses - En Milliers d'Ariary

Ministère/Institution-Mission-Programme		LFR 2016	LF 2017	prév 2018	prév 2019	Total Prévisions
	Financement Extérieur	26 798 110	83 901 000	87 275 000	85 737 000	283 711 110
	70 EE-	26 798 110	83 901 000	87 275 000	85 737 000	283 711 110
	Biens et Services	25 838 110	78 561 000	81 935 000	80 397 000	266 731 110
	Transferts	960 000	5 340 000	5 340 000	5 340 000	16 980 000
<u>640</u>	<u>GRANDS TRAVAUX D'INFRASTRUCTURES ET EQUIPEMENTS</u>	<u>70 960 345</u>	<u>204 250 625</u>	<u>263 986 773</u>	<u>305 996 394</u>	<u>845 194 137</u>
<b>058</b>	<b>Administration et Coordination</b>	<b>4 073 605</b>	<b>3 136 025</b>	<b>3 292 559</b>	<b>3 458 100</b>	<b>13 960 289</b>
<b>00</b>	<b>Budget Général</b>	<b>4 073 605</b>	<b>3 136 025</b>	<b>3 292 559</b>	<b>3 458 100</b>	<b>13 960 289</b>
	<b>3 Opérations courantes hors solde</b>	<b>4 073 605</b>	<b>3 136 025</b>	<b>3 292 559</b>	<b>3 458 100</b>	<b>13 960 289</b>
	Financement Intérieur	4 073 605	3 136 025	3 292 559	3 458 100	13 960 289
	10 RPI	4 073 605	3 136 025	3 292 559	3 458 100	13 960 289
	Biens et Services	78 329	114 700	120 435	127 666	441 130
	Indemnités	19 276	21 325	22 132	22 978	85 711
	Transferts	3 976 000	3 000 000	3 149 992	3 307 456	13 433 448
<b>215</b>	<b>Infrastructures et Equipements</b>	<b>66 886 740</b>	<b>201 114 600</b>	<b>260 694 214</b>	<b>302 538 294</b>	<b>831 233 848</b>
<b>00</b>	<b>Budget Général</b>	<b>66 886 740</b>	<b>201 114 600</b>	<b>260 694 214</b>	<b>302 538 294</b>	<b>831 233 848</b>
	<b>5 Opérations d'investissements (PIP)</b>	<b>66 886 740</b>	<b>201 114 600</b>	<b>260 694 214</b>	<b>302 538 294</b>	<b>831 233 848</b>
	Financement Intérieur	31 733 436	24 720 000	29 661 891	34 622 276	120 737 603
	10 RPI	31 733 436	24 720 000	29 661 891	34 622 276	120 737 603
	Biens et Services	14 842 180	17 029 500	16 162 252	18 865 073	66 899 005
	Transferts	16 891 256	7 690 500	13 499 639	15 757 203	53 838 598
	Financement Intérieur	20 000	271 600	325 896	380 397	997 893
	20 DTI	20 000	271 600	325 896	380 397	997 893
	Biens et Services	20 000	271 600	325 896	380 397	997 893
	Financement Intérieur	350 000	9 031 000	10 836 427	12 648 621	32 866 048
	30 TVA	350 000	9 031 000	10 836 427	12 648 621	32 866 048
	Biens et Services	350 000	9 031 000	10 836 427	12 648 621	32 866 048
	Financement Extérieur	300 000	300 000	100 000	100 000	800 000
	60 SUB	300 000	300 000	100 000	100 000	800 000
	Biens et Services	300 000	300 000	100 000	100 000	800 000
	Financement Extérieur	34 483 304	166 792 000	219 770 000	254 787 000	675 832 304
	70 EE-	34 483 304	166 792 000	219 770 000	254 787 000	675 832 304
	Biens et Services	34 483 304	166 792 000	219 770 000	254 787 000	675 832 304

# Prévision Dépenses - En Milliers d'Ariary

Ministère/Institution-Mission-Programme		LF 2016	LF 2017	prév 2018	prév 2019	Total Prévisions
<b>63</b>	<b>MINISTERE DES TRANSPORTS ET DE LA METEOROLOGIE</b>	<b>25 170 382</b>	<b>114 292 759</b>	<b>127 703 690</b>	<b>487 696 744</b>	<b>754 863 575</b>
630	TRANSPORT	23 946 959	111 995 744	125 143 104	484 871 085	745 956 892
<b>022</b>	<b>Administration et Coordination</b>	<b>7 221 348</b>	<b>10 206 587</b>	<b>11 060 767</b>	<b>11 970 972</b>	<b>40 459 674</b>
00	Budget Général	7 221 348	10 206 587	11 060 767	11 970 972	40 459 674
2	Opérations courantes - solde	4 178 988	4 966 218	5 216 420	5 464 123	19 825 749
	Financement Intérieur	4 178 988	4 966 218	5 216 420	5 464 123	19 825 749
10	RPI	4 178 988	4 966 218	5 216 420	5 464 123	19 825 749
	Indemnités	4 178 988	4 966 218	5 216 420	5 464 123	19 825 749
3	Opérations courantes hors solde	3 042 360	2 740 369	2 844 576	3 005 371	11 632 676
	Financement Intérieur	3 042 360	2 740 369	2 844 576	3 005 371	11 632 676
10	RPI	3 042 360	2 740 369	2 844 576	3 005 371	11 632 676
	Biens et Services	1 529 575	2 186 164	2 295 230	2 433 117	8 444 086
	Indemnités	263 250	385 205	371 881	385 935	1 406 271
	Transferts	1 249 535	169 000	177 465	186 319	1 782 319
5	Opérations d'investissements (PIP)	0	2 500 000	2 999 771	3 501 478	9 001 249
	Financement Intérieur	0	2 500 000	2 999 771	3 501 478	9 001 249
10	RPI	0	2 500 000	2 999 771	3 501 478	9 001 249
	Biens et Services	0	2 500 000	2 999 771	3 501 478	9 001 249
<b>208</b>	<b>Transports Routier et Ferroviaire</b>	<b>12 804 345</b>	<b>42 826 790</b>	<b>46 385 406</b>	<b>25 347 735</b>	<b>127 364 276</b>
00	Budget Général	11 354 345	40 926 790	44 181 406	22 879 255	119 341 796
3	Opérations courantes hors solde	1 777 845	2 650 790	2 782 697	2 927 847	10 139 179
	Financement Intérieur	1 777 845	2 650 790	2 782 697	2 927 847	10 139 179
10	RPI	1 777 845	2 650 790	2 782 697	2 927 847	10 139 179
	Biens et Services	178 640	662 500	695 553	737 349	2 274 042
	Indemnités	37 240	58 290	60 482	62 769	218 781
	Transferts	1 561 965	1 930 000	2 026 662	2 127 729	7 646 356
5	Opérations d'investissements (PIP)	9 576 500	38 276 000	41 398 709	19 951 408	109 202 617
	Financement Intérieur	7 171 500	11 200 000	13 438 985	15 686 610	47 497 095
10	RPI	7 171 500	11 200 000	13 438 985	15 686 610	47 497 095
	Biens et Services	1 439 413	8 800 000	10 559 203	12 325 193	33 123 809
	Transferts	5 732 087	2 400 000	2 879 782	3 361 417	14 373 286
	Financement Intérieur	5 000	45 000	53 996	63 027	167 023
20	DTI	5 000	45 000	53 996	63 027	167 023
	Biens et Services	5 000	45 000	53 996	63 027	167 023
	Financement Intérieur	250 000	3 000 000	3 599 728	4 201 771	11 051 499
30	TVA	250 000	3 000 000	3 599 728	4 201 771	11 051 499
	Biens et Services	250 000	3 000 000	3 599 728	4 201 771	11 051 499
	Financement Extérieur	2 150 000	24 031 000	24 306 000	0	50 487 000
60	SUB	2 150 000	24 031 000	24 306 000	0	50 487 000
	Biens et Services	2 150 000	24 031 000	24 306 000	0	50 487 000
02	Compte Particulier du Trésor	1 450 000	1 900 000	2 204 000	2 468 480	8 022 480
3	Opérations courantes hors solde	1 450 000	1 900 000	2 204 000	2 468 480	8 022 480
	Financement Intérieur	1 450 000	1 900 000	2 204 000	2 468 480	8 022 480
10	RPI	1 450 000	1 900 000	2 204 000	2 468 480	8 022 480
	Biens et Services	1 450 000	1 900 000	2 204 000	2 468 480	8 022 480
<b>209</b>	<b>Transports Maritime, Fluvial et Aérien</b>	<b>3 921 266</b>	<b>58 962 367</b>	<b>67 696 931</b>	<b>447 552 378</b>	<b>578 132 942</b>
00	Budget Général	3 901 342	7 702 367	8 772 931	9 862 378	30 239 018
3	Opérations courantes hors solde	1 883 442	3 127 367	3 283 345	3 454 680	11 748 834
	Financement Intérieur	1 883 442	3 127 367	3 283 345	3 454 680	11 748 834
10	RPI	1 883 442	3 127 367	3 283 345	3 454 680	11 748 834
	Biens et Services	213 262	754 336	791 966	839 554	2 599 118
	Indemnités	24 180	40 031	41 536	43 106	148 853
	Transferts	1 646 000	2 333 000	2 449 843	2 572 020	9 000 863
5	Opérations d'investissements (PIP)	2 017 900	4 575 000	5 489 586	6 407 698	18 490 184
	Financement Intérieur	1 949 900	4 500 000	5 399 593	6 302 654	18 152 147
10	RPI	1 949 900	4 500 000	5 399 593	6 302 654	18 152 147

# Prévision Dépenses - En Milliers d'Ariary

Ministère/Institution-Mission-Programme	LFR 2016	LF 2017	prév 2018	prév 2019	Total Prévisions
Biens et Services	1 168 900	4 100 000	4 919 629	5 742 418	15 930 947
Transferts	781 000	400 000	479 964	560 236	2 221 200
Financement Intérieur	5 000	75 000	89 993	105 044	275 037
20 DTI	5 000	75 000	89 993	105 044	275 037
Biens et Services	5 000	75 000	89 993	105 044	275 037
Financement Intérieur	63 000	0	0	0	63 000
30 TVA	63 000	0	0	0	63 000
Biens et Services	63 000	0	0	0	63 000
<b>02 Compte Particulier du Trésor</b>	<b>19 924</b>	<b>51 260 000</b>	<b>58 924 000</b>	<b>437 690 000</b>	<b>547 893 924</b>
<b>5 Opérations d'investissements (PIP)</b>	<b>19 924</b>	<b>51 260 000</b>	<b>58 924 000</b>	<b>437 690 000</b>	<b>547 893 924</b>
Financement Extérieur	19 924	51 260 000	58 924 000	437 690 000	547 893 924
70 EE-	19 924	51 260 000	58 924 000	437 690 000	547 893 924
Biens et Services	19 924	51 260 000	58 924 000	437 690 000	547 893 924
<u>680</u> <u>METEOROLOGIE</u>	1 223 423	2 297 015	2 560 586	2 825 659	8 906 683
<u>042</u> <u>Administration et Coordination</u>	<b>798 423</b>	<b>1 597 015</b>	<b>1 720 652</b>	<b>1 845 243</b>	<b>5 961 333</b>
<b>00 Budget Général</b>	<b>585 673</b>	<b>1 181 265</b>	<b>1 238 382</b>	<b>1 305 102</b>	<b>4 310 422</b>
<b>3 Opérations courantes hors solde</b>	<b>585 673</b>	<b>1 181 265</b>	<b>1 238 382</b>	<b>1 305 102</b>	<b>4 310 422</b>
Financement Intérieur	585 673	1 181 265	1 238 382	1 305 102	4 310 422
10 RPI	585 673	1 181 265	1 238 382	1 305 102	4 310 422
Biens et Services	278 523	646 000	678 251	718 980	2 321 754
Indemnités	140 650	155 265	161 101	167 190	624 206
Transferts	166 500	380 000	399 030	418 932	1 364 462
<b>02 Compte Particulier du Trésor</b>	<b>212 750</b>	<b>415 750</b>	<b>482 270</b>	<b>540 141</b>	<b>1 650 911</b>
<b>3 Opérations courantes hors solde</b>	<b>212 750</b>	<b>415 750</b>	<b>482 270</b>	<b>540 141</b>	<b>1 650 911</b>
Financement Intérieur	212 750	415 750	482 270	540 141	1 650 911
10 RPI	212 750	415 750	482 270	540 141	1 650 911
Biens et Services	211 950	389 750	452 110	506 362	1 560 172
Indemnités	800	26 000	30 160	33 779	90 739
<u>211</u> <u>Développement météorologique</u>	<b>425 000</b>	<b>700 000</b>	<b>839 934</b>	<b>980 416</b>	<b>2 945 350</b>
<b>00 Budget Général</b>	<b>425 000</b>	<b>700 000</b>	<b>839 934</b>	<b>980 416</b>	<b>2 945 350</b>
<b>5 Opérations d'investissements (PIP)</b>	<b>425 000</b>	<b>700 000</b>	<b>839 934</b>	<b>980 416</b>	<b>2 945 350</b>
Financement Intérieur	250 000	700 000	839 934	980 416	2 770 350
10 RPI	250 000	700 000	839 934	980 416	2 770 350
Biens et Services	250 000	700 000	839 934	980 416	2 770 350
Financement Intérieur	5 000	0	0	0	5 000
20 DTI	5 000	0	0	0	5 000
Biens et Services	5 000	0	0	0	5 000
Financement Intérieur	70 000	0	0	0	70 000
30 TVA	70 000	0	0	0	70 000
Biens et Services	70 000	0	0	0	70 000
Financement Extérieur	100 000	0	0	0	100 000
60 SUB	100 000	0	0	0	100 000
Biens et Services	100 000	0	0	0	100 000

## Prévision Dépenses - En Milliers d'Ariary

Ministère/Institution-Mission-Programme	LFR 2016	LF 2017	prév 2018	prév 2019	Total Prévisions
<b>66</b> <b>MINISTÈRE DES POSTES, DES TELECOMMUNICATIONS ET DU DEVELOPPEMENT NUMERIQUE</b>	<b>10 580 239</b>	<b>8 992 859</b>	<b>10 090 837</b>	<b>11 252 435</b>	<b>40 916 370</b>
<u>660</u> <u>POSTE ET TELECOMMUNICATION</u>	8 507 190	4 723 859	5 004 250	5 343 667	23 578 966
<b>023</b> <b>Administration et Coordination</b>	<b>8 424 290</b>	<b>4 704 859</b>	<b>4 984 007</b>	<b>5 322 000</b>	<b>23 435 156</b>
<b>00</b> <b>Budget Général</b>	<b>614 928</b>	<b>892 859</b>	<b>922 834</b>	<b>974 435</b>	<b>3 405 056</b>
<b>2</b> <b>Opérations courantes - solde</b>	<b>123 328</b>	<b>150 416</b>	<b>167 834</b>	<b>175 435</b>	<b>617 013</b>
Financement Intérieur	123 328	150 416	167 834	175 435	617 013
10 RPI	123 328	150 416	167 834	175 435	617 013
Indemnités	123 328	150 416	167 834	175 435	617 013
<b>3</b> <b>Opérations courantes hors solde</b>	<b>491 600</b>	<b>742 443</b>	<b>755 000</b>	<b>799 000</b>	<b>2 788 043</b>
Financement Intérieur	491 600	742 443	755 000	799 000	2 788 043
10 RPI	491 600	742 443	755 000	799 000	2 788 043
Biens et Services	470 000	694 000	729 000	772 000	2 665 000
Indemnités	20 500	46 443	24 000	25 000	115 943
Transferts	1 100	2 000	2 000	2 000	7 100
<b>01</b> <b>Budgets Annexes</b>	<b>7 809 362</b>	<b>3 812 000</b>	<b>4 061 173</b>	<b>4 347 565</b>	<b>20 030 100</b>
<b>3</b> <b>Opérations courantes hors solde</b>	<b>7 809 362</b>	<b>3 812 000</b>	<b>4 061 173</b>	<b>4 347 565</b>	<b>20 030 100</b>
Financement Intérieur	7 809 362	3 812 000	4 061 173	4 347 565	20 030 100
10 RPI	7 809 362	3 812 000	4 061 173	4 347 565	20 030 100
Biens et Services	4 530 329	1 048 405	1 116 933	1 195 659	7 891 326
Indemnités	2 883 003	2 553 595	2 720 513	2 912 404	11 069 515
Transferts	396 030	210 000	223 727	239 502	1 069 259
<b>214</b> <b>Appui à l'extension de la couverture postale</b>	<b>82 900</b>	<b>19 000</b>	<b>20 243</b>	<b>21 667</b>	<b>143 810</b>
<b>01</b> <b>Budgets Annexes</b>	<b>82 900</b>	<b>19 000</b>	<b>20 243</b>	<b>21 667</b>	<b>143 810</b>
<b>3</b> <b>Opérations courantes hors solde</b>	<b>82 900</b>	<b>19 000</b>	<b>20 243</b>	<b>21 667</b>	<b>143 810</b>
Financement Intérieur	82 900	19 000	20 243	21 667	143 810
10 RPI	82 900	19 000	20 243	21 667	143 810
Biens et Services	82 900	19 000	20 243	21 667	143 810
<u>670</u> <u>TIC</u>	2 073 049	4 269 000	5 086 587	5 908 768	17 337 404
<b>043</b> <b>Administration et Coordination</b>	<b>1 107 738</b>	<b>269 000</b>	<b>286 587</b>	<b>306 768</b>	<b>1 970 093</b>
<b>01</b> <b>Budgets Annexes</b>	<b>1 107 738</b>	<b>269 000</b>	<b>286 587</b>	<b>306 768</b>	<b>1 970 093</b>
<b>3</b> <b>Opérations courantes hors solde</b>	<b>1 107 738</b>	<b>269 000</b>	<b>286 587</b>	<b>306 768</b>	<b>1 970 093</b>
Financement Intérieur	1 107 738	269 000	286 587	306 768	1 970 093
10 RPI	1 107 738	269 000	286 587	306 768	1 970 093
Biens et Services	1 107 738	269 000	286 587	306 768	1 970 093
<b>210</b> <b>Développement des réseaux d'accès aux TIC dans les zones rurales</b>	<b>965 311</b>	<b>4 000 000</b>	<b>4 800 000</b>	<b>5 602 000</b>	<b>15 367 311</b>
<b>00</b> <b>Budget Général</b>	<b>965 311</b>	<b>4 000 000</b>	<b>4 800 000</b>	<b>5 602 000</b>	<b>15 367 311</b>
<b>5</b> <b>Opérations d'investissements (PIP)</b>	<b>965 311</b>	<b>4 000 000</b>	<b>4 800 000</b>	<b>5 602 000</b>	<b>15 367 311</b>
Financement Intérieur	940 000	4 000 000	4 800 000	5 602 000	15 342 000
10 RPI	940 000	4 000 000	4 800 000	5 602 000	15 342 000
Biens et Services	940 000	4 000 000	4 800 000	5 602 000	15 342 000
Financement Extérieur	25 311	0	0	0	25 311
70 EE-	25 311	0	0	0	25 311
Biens et Services	25 311	0	0	0	25 311

# Prévision Dépenses - En Milliers d'Ariary

Ministère/Institution-Mission-Programme		LF 2016	LF 2017	prév 2018	prév 2019	Total Prévisions
<b>71</b>	<b>MINISTERE DE LA SANTE PUBLIQUE</b>	<b>316 269 660</b>	<b>360 847 536</b>	<b>387 130 127</b>	<b>414 667 570</b>	<b>1 478 914 893</b>
<u>710</u>	<u>SANTE</u>	316 269 660	360 847 536	387 130 127	414 667 570	1 478 914 893
<b>024</b>	<b>Administration et Coordination</b>	<b>184 483 409</b>	<b>190 785 125</b>	<b>204 563 140</b>	<b>219 233 623</b>	<b>799 065 297</b>
<b>00</b>	<b>Budget Général</b>	<b>184 483 409</b>	<b>190 785 125</b>	<b>204 563 140</b>	<b>219 233 623</b>	<b>799 065 297</b>
	<b>2 Opérations courantes - solde</b>	<b>150 163 759</b>	<b>163 244 789</b>	<b>173 251 127</b>	<b>186 325 570</b>	<b>672 985 245</b>
	Financement Intérieur	150 163 759	163 244 789	173 251 127	186 325 570	672 985 245
	10 RPI	150 163 759	163 244 789	173 251 127	186 325 570	672 985 245
	Indemnités	150 163 759	163 244 789	173 251 127	186 325 570	672 985 245
	<b>3 Opérations courantes hors solde</b>	<b>18 521 832</b>	<b>13 713 860</b>	<b>14 876 106</b>	<b>15 770 644</b>	<b>62 882 442</b>
	Financement Intérieur	18 521 832	13 713 860	14 876 106	15 770 644	62 882 442
	10 RPI	18 521 832	13 713 860	14 876 106	15 770 644	62 882 442
	Biens et Services	9 155 441	5 697 859	5 982 574	6 341 749	27 177 623
	Indemnités	1 283 000	1 158 001	1 174 196	1 219 154	4 834 351
	Transferts	8 083 391	6 858 000	7 719 336	8 209 741	30 870 468
	<b>5 Opérations d'investissements (PIP)</b>	<b>15 797 818</b>	<b>13 826 476</b>	<b>16 435 907</b>	<b>17 137 409</b>	<b>63 197 610</b>
	Financement Intérieur	38 900	4 969 976	5 532 726	7 742 137	18 283 739
	10 RPI	38 900	4 969 976	5 532 726	7 742 137	18 283 739
	Biens et Services	38 900	4 969 976	5 532 726	7 742 137	18 283 739
	Financement Intérieur	15 000	9 500	1 115 457	5 948	1 145 905
	20 DTI	15 000	9 500	1 115 457	5 948	1 145 905
	Biens et Services	15 000	9 500	1 115 457	5 948	1 145 905
	Financement Intérieur	943 918	370 000	2 287 724	489 324	4 090 966
	30 TVA	943 918	370 000	2 287 724	489 324	4 090 966
	Biens et Services	943 918	370 000	2 287 724	489 324	4 090 966
	Financement Extérieur	14 800 000	8 477 000	7 500 000	8 900 000	39 677 000
	60 SUB	14 800 000	8 477 000	7 500 000	8 900 000	39 677 000
	Biens et Services	14 800 000	8 477 000	7 500 000	8 900 000	39 677 000
<b>502</b>	<b>Fourniture de services de santé de base</b>	<b>52 631 061</b>	<b>28 837 132</b>	<b>26 924 693</b>	<b>23 687 176</b>	<b>132 080 062</b>
<b>00</b>	<b>Budget Général</b>	<b>52 631 061</b>	<b>28 837 132</b>	<b>26 924 693</b>	<b>23 687 176</b>	<b>132 080 062</b>
	<b>3 Opérations courantes hors solde</b>	<b>5 333 667</b>	<b>16 432 630</b>	<b>17 390 243</b>	<b>18 388 171</b>	<b>57 544 711</b>
	Financement Intérieur	5 333 667	16 432 630	17 390 243	18 388 171	57 544 711
	10 RPI	5 333 667	16 432 630	17 390 243	18 388 171	57 544 711
	Biens et Services	5 333 667	14 293 320	15 007 876	15 907 942	50 542 805
	Indemnités	0	22 000	22 836	23 694	68 530
	Transferts	0	2 117 310	2 359 531	2 456 535	6 933 376
	<b>5 Opérations d'investissements (PIP)</b>	<b>47 297 394</b>	<b>12 404 502</b>	<b>9 534 450</b>	<b>5 299 005</b>	<b>74 535 351</b>
	Financement Intérieur	2 988 000	4 003 002	4 635 450	5 299 005	16 925 457
	10 RPI	2 988 000	4 003 002	4 635 450	5 299 005	16 925 457
	Biens et Services	2 988 000	4 003 002	4 635 450	5 299 005	16 925 457
	Financement Intérieur	15 000	1 500	0	0	16 500
	20 DTI	15 000	1 500	0	0	16 500
	Biens et Services	15 000	1 500	0	0	16 500
	Financement Intérieur	660 000	30 000	0	0	690 000
	30 TVA	660 000	30 000	0	0	690 000
	Biens et Services	660 000	30 000	0	0	690 000
	Financement Extérieur	43 634 394	8 370 000	4 899 000	0	56 903 394
	60 SUB	43 634 394	8 370 000	4 899 000	0	56 903 394
	Biens et Services	43 634 394	8 370 000	4 899 000	0	56 903 394
<b>503</b>	<b>Fourniture de services de santé hospitaliers</b>	<b>23 684 997</b>	<b>26 284 869</b>	<b>28 315 004</b>	<b>31 973 032</b>	<b>110 257 902</b>
<b>00</b>	<b>Budget Général</b>	<b>23 684 997</b>	<b>26 284 869</b>	<b>28 315 004</b>	<b>31 973 032</b>	<b>110 257 902</b>
	<b>3 Opérations courantes hors solde</b>	<b>9 692 408</b>	<b>15 033 391</b>	<b>16 325 004</b>	<b>17 121 133</b>	<b>58 171 936</b>
	Financement Intérieur	9 692 408	15 033 391	16 325 004	17 121 133	58 171 936
	10 RPI	9 692 408	15 033 391	16 325 004	17 121 133	58 171 936
	Biens et Services	2 517 919	6 348 526	6 665 903	7 065 757	22 598 105
	Indemnités	0	257 790	267 968	278 152	803 910
	Transferts	7 174 489	8 427 075	9 391 133	9 777 224	34 769 921

# Prévision Dépenses - En Milliers d'Ariary

Ministère/Institution-Mission-Programme	LFR 2016	LF 2017	prév 2018	prév 2019	Total Prévisions
<b>5 Opérations d'investissements (PIP)</b>	<b>13 992 589</b>	<b>11 251 478</b>	<b>11 990 000</b>	<b>14 851 899</b>	<b>52 085 966</b>
Financement Intérieur	12 983 000	10 740 000	11 490 000	14 351 899	49 564 899
10 RPI	12 983 000	10 740 000	11 490 000	14 351 899	49 564 899
Biens et Services	12 983 000	10 740 000	11 490 000	14 351 899	49 564 899
Financement Intérieur	5 000	0	0	0	5 000
20 DTI	5 000	0	0	0	5 000
Biens et Services	5 000	0	0	0	5 000
Financement Intérieur	503 983	11 478	0	0	515 461
40 FCV	503 983	11 478	0	0	515 461
Biens et Services	503 983	11 478	0	0	515 461
Financement Extérieur	500 606	500 000	500 000	500 000	2 000 606
60 SUB	500 606	500 000	500 000	500 000	2 000 606
Biens et Services	500 606	500 000	500 000	500 000	2 000 606
<b>504 Fourniture de médicaments, consommables et autres produits</b>	<b>6 379 670</b>	<b>9 577 148</b>	<b>4 213 343</b>	<b>4 719 735</b>	<b>24 889 896</b>
<b>00 Budget Général</b>	<b>6 379 670</b>	<b>9 577 148</b>	<b>4 213 343</b>	<b>4 719 735</b>	<b>24 889 896</b>
<b>3 Opérations courantes hors solde</b>	<b>1 078 670</b>	<b>1 374 148</b>	<b>1 442 843</b>	<b>1 529 380</b>	<b>5 425 041</b>
Financement Intérieur	1 078 670	1 374 148	1 442 843	1 529 380	5 425 041
10 RPI	1 078 670	1 374 148	1 442 843	1 529 380	5 425 041
Biens et Services	1 078 670	1 374 148	1 442 843	1 529 380	5 425 041
<b>5 Opérations d'investissements (PIP)</b>	<b>5 301 000</b>	<b>8 203 000</b>	<b>2 770 500</b>	<b>3 190 355</b>	<b>19 464 855</b>
Financement Intérieur	1 396 000	960 000	2 770 500	3 190 355	8 316 855
10 RPI	1 396 000	960 000	2 770 500	3 190 355	8 316 855
Biens et Services	1 396 000	960 000	2 770 500	3 190 355	8 316 855
Financement Intérieur	5 000	50 000	0	0	55 000
20 DTI	5 000	50 000	0	0	55 000
Biens et Services	5 000	50 000	0	0	55 000
Financement Intérieur	1 500 000	1 360 000	0	0	2 860 000
30 TVA	1 500 000	1 360 000	0	0	2 860 000
Biens et Services	1 500 000	1 360 000	0	0	2 860 000
Financement Extérieur	2 400 000	5 833 000	0	0	8 233 000
60 SUB	2 400 000	5 833 000	0	0	8 233 000
Biens et Services	2 400 000	5 833 000	0	0	8 233 000
<b>505 Lutte contre les maladies</b>	<b>30 525 967</b>	<b>41 795 351</b>	<b>45 828 284</b>	<b>44 589 701</b>	<b>162 739 303</b>
<b>00 Budget Général</b>	<b>30 525 967</b>	<b>41 795 351</b>	<b>45 828 284</b>	<b>44 589 701</b>	<b>162 739 303</b>
<b>3 Opérations courantes hors solde</b>	<b>486 967</b>	<b>1 079 351</b>	<b>1 133 319</b>	<b>1 201 292</b>	<b>3 900 929</b>
Financement Intérieur	486 967	1 079 351	1 133 319	1 201 292	3 900 929
10 RPI	486 967	1 079 351	1 133 319	1 201 292	3 900 929
Biens et Services	486 967	1 079 351	1 133 319	1 201 292	3 900 929
<b>5 Opérations d'investissements (PIP)</b>	<b>30 039 000</b>	<b>40 716 000</b>	<b>44 694 965</b>	<b>43 388 409</b>	<b>158 838 374</b>
Financement Intérieur	999 000	1 749 000	1 959 505	2 116 733	6 824 238
10 RPI	999 000	1 749 000	1 959 505	2 116 733	6 824 238
Biens et Services	999 000	1 749 000	1 959 505	2 116 733	6 824 238
Financement Intérieur	50 000	12 500	15 620	14 519	92 639
20 DTI	50 000	12 500	15 620	14 519	92 639
Biens et Services	50 000	12 500	15 620	14 519	92 639
Financement Intérieur	2 490 500	2 190 000	2 502 840	2 718 657	9 901 997
30 TVA	2 490 500	2 190 000	2 502 840	2 718 657	9 901 997
Biens et Services	2 490 500	2 190 000	2 502 840	2 718 657	9 901 997
Financement Extérieur	26 499 500	36 764 500	40 217 000	38 538 500	142 019 500
60 SUB	26 499 500	36 764 500	40 217 000	38 538 500	142 019 500
Biens et Services	26 499 500	36 764 500	40 217 000	38 538 500	142 019 500
<b>506 Surveillance et développement de la mère et de l'enfant</b>	<b>18 564 556</b>	<b>63 567 911</b>	<b>77 285 663</b>	<b>90 464 303</b>	<b>249 882 433</b>
<b>00 Budget Général</b>	<b>18 564 556</b>	<b>63 567 911</b>	<b>77 285 663</b>	<b>90 464 303</b>	<b>249 882 433</b>
<b>3 Opérations courantes hors solde</b>	<b>4 325 456</b>	<b>7 686 411</b>	<b>6 873 485</b>	<b>7 223 380</b>	<b>26 108 732</b>
Financement Intérieur	4 325 456	7 686 411	6 873 485	7 223 380	26 108 732
10 RPI	4 325 456	7 686 411	6 873 485	7 223 380	26 108 732

## Prévision Dépenses - En Milliers d'Ariary

Ministère/Institution-Mission-Programme	LFR 2016	LF 2017	prév 2018	prév 2019	Total Prévisions
Biens et Services	325 336	593 796	623 485	660 880	2 203 497
Transferts	4 000 120	7 092 615	6 250 000	6 562 500	23 905 235
<b>5 Opérations d'investissements (PIP)</b>	<b>14 239 100</b>	<b>55 881 500</b>	<b>70 412 178</b>	<b>83 240 923</b>	<b>223 773 701</b>
Financement Intérieur	4 110 000	4 284 000	6 115 398	10 730 794	25 240 192
10 RPI	4 110 000	4 284 000	6 115 398	10 730 794	25 240 192
Biens et Services	4 110 000	4 284 000	6 115 398	10 730 794	25 240 192
Financement Intérieur	20 000	23 000	65 434	93 791	202 225
20 DTI	20 000	23 000	65 434	93 791	202 225
Biens et Services	20 000	23 000	65 434	93 791	202 225
Financement Intérieur	507 100	1 195 000	2 676 346	3 727 838	8 106 284
30 TVA	507 100	1 195 000	2 676 346	3 727 838	8 106 284
Biens et Services	507 100	1 195 000	2 676 346	3 727 838	8 106 284
Financement Extérieur	9 602 000	45 685 500	30 307 000	31 025 500	116 620 000
60 SUB	9 602 000	45 685 500	30 307 000	31 025 500	116 620 000
Biens et Services	9 602 000	45 685 500	30 307 000	31 025 500	116 620 000
Financement Extérieur	0	4 694 000	31 248 000	37 663 000	73 605 000
70 EE-	0	4 694 000	31 248 000	37 663 000	73 605 000
Biens et Services	0	4 694 000	31 248 000	37 663 000	73 605 000



# Prévision Dépenses - En Milliers d'Ariary

Ministère/Institution-Mission-Programme	LFR 2016	LF 2017	prév 2018	prév 2019	Total Prévisions
<b>75</b> <b>MINISTERE DE LA JEUNESSE ET DES SPORTS</b>	<b>18 905 737</b>	<b>27 627 356</b>	<b>30 185 760</b>	<b>32 731 746</b>	<b>109 450 599</b>
<u>750</u> <u>JEUNESSE</u>	17 140 174	23 200 356	24 971 328	26 723 937	92 035 795
<b>045</b> <b>Administration et Coordination</b>	<b>15 195 234</b>	<b>18 423 056</b>	<b>19 693 219</b>	<b>20 946 999</b>	<b>74 258 508</b>
<b>00</b> <b>Budget Général</b>	<b>15 195 234</b>	<b>18 423 056</b>	<b>19 693 219</b>	<b>20 946 999</b>	<b>74 258 508</b>
<b>2</b> <b>Opérations courantes - solde</b>	<b>8 785 942</b>	<b>9 657 413</b>	<b>10 213 760</b>	<b>10 703 746</b>	<b>39 360 861</b>
Financement Intérieur	8 785 942	9 657 413	10 213 760	10 703 746	39 360 861
10 RPI	8 785 942	9 657 413	10 213 760	10 703 746	39 360 861
Indemnités	8 785 942	9 657 413	10 213 760	10 703 746	39 360 861
<b>3</b> <b>Opérations courantes hors solde</b>	<b>6 254 292</b>	<b>6 665 643</b>	<b>6 959 571</b>	<b>7 301 970</b>	<b>27 181 476</b>
Financement Intérieur	6 254 292	6 665 643	6 959 571	7 301 970	27 181 476
10 RPI	6 254 292	6 665 643	6 959 571	7 301 970	27 181 476
Biens et Services	678 012	810 000	850 306	901 833	3 240 151
Indemnités	1 094 240	1 227 643	1 250 169	1 297 940	4 869 992
Transferts	4 482 040	4 628 000	4 859 096	5 102 197	19 071 333
<b>5</b> <b>Opérations d'investissements (PIP)</b>	<b>155 000</b>	<b>2 100 000</b>	<b>2 519 888</b>	<b>2 941 283</b>	<b>7 716 171</b>
Financement Intérieur	155 000	2 100 000	2 519 888	2 941 283	7 716 171
10 RPI	155 000	2 100 000	2 519 888	2 941 283	7 716 171
Biens et Services	155 000	2 100 000	2 519 888	2 941 283	7 716 171
<b>302</b> <b>Jeunesse</b>	<b>1 944 940</b>	<b>4 777 300</b>	<b>5 278 109</b>	<b>5 776 938</b>	<b>17 777 287</b>
<b>00</b> <b>Budget Général</b>	<b>1 944 940</b>	<b>4 777 300</b>	<b>5 278 109</b>	<b>5 776 938</b>	<b>17 777 287</b>
<b>3</b> <b>Opérations courantes hors solde</b>	<b>574 440</b>	<b>1 299 800</b>	<b>1 363 808</b>	<b>1 432 501</b>	<b>4 670 549</b>
Financement Intérieur	574 440	1 299 800	1 363 808	1 432 501	4 670 549
10 RPI	574 440	1 299 800	1 363 808	1 432 501	4 670 549
Biens et Services	101 680	125 000	131 224	139 167	497 071
Indemnités	68 760	74 800	77 655	80 623	301 838
Transferts	404 000	1 100 000	1 154 929	1 212 711	3 871 640
<b>5</b> <b>Opérations d'investissements (PIP)</b>	<b>1 370 500</b>	<b>3 477 500</b>	<b>3 914 301</b>	<b>4 344 437</b>	<b>13 106 738</b>
Financement Intérieur	328 500	1 646 500	1 975 713	2 306 092	6 256 805
10 RPI	328 500	1 646 500	1 975 713	2 306 092	6 256 805
Biens et Services	328 500	1 646 500	1 975 713	2 306 092	6 256 805
Financement Intérieur	10 000	1 000	1 200	1 400	13 600
20 DTI	10 000	1 000	1 200	1 400	13 600
Biens et Services	10 000	1 000	1 200	1 400	13 600
Financement Intérieur	232 000	242 000	290 388	338 945	1 103 333
30 TVA	232 000	242 000	290 388	338 945	1 103 333
Biens et Services	232 000	242 000	290 388	338 945	1 103 333
Financement Extérieur	800 000	1 588 000	1 647 000	1 698 000	5 733 000
60 SUB	800 000	1 588 000	1 647 000	1 698 000	5 733 000
Biens et Services	800 000	1 588 000	1 647 000	1 698 000	5 733 000
<u>780</u> <u>SPORTS</u>	1 746 675	4 403 000	5 189 237	5 981 088	17 320 000
<b>026</b> <b>Administration et Coordination</b>	<b>26 000</b>	<b>0</b>	<b>0</b>	<b>0</b>	<b>26 000</b>
<b>00</b> <b>Budget Général</b>	<b>26 000</b>	<b>0</b>	<b>0</b>	<b>0</b>	<b>26 000</b>
<b>3</b> <b>Opérations courantes hors solde</b>	<b>26 000</b>	<b>0</b>	<b>0</b>	<b>0</b>	<b>26 000</b>
Financement Intérieur	26 000	0	0	0	26 000
10 RPI	26 000	0	0	0	26 000
Transferts	26 000	0	0	0	26 000
<b>301</b> <b>Sports</b>	<b>1 720 675</b>	<b>4 403 000</b>	<b>5 189 237</b>	<b>5 981 088</b>	<b>17 294 000</b>
<b>00</b> <b>Budget Général</b>	<b>1 720 675</b>	<b>4 403 000</b>	<b>5 189 237</b>	<b>5 981 088</b>	<b>17 294 000</b>
<b>3</b> <b>Opérations courantes hors solde</b>	<b>260 780</b>	<b>623 000</b>	<b>653 426</b>	<b>686 808</b>	<b>2 224 014</b>
Financement Intérieur	260 780	623 000	653 426	686 808	2 224 014
10 RPI	260 780	623 000	653 426	686 808	2 224 014
Biens et Services	104 320	126 000	132 275	140 279	502 874
Indemnités	51 500	57 000	59 176	61 437	229 113
Transferts	104 960	440 000	461 975	485 092	1 492 027
<b>5</b> <b>Opérations d'investissements (PIP)</b>	<b>1 459 895</b>	<b>3 780 000</b>	<b>4 535 811</b>	<b>5 294 280</b>	<b>15 069 986</b>
Financement Intérieur	1 459 895	3 780 000	4 535 811	5 294 280	15 069 986
10 RPI	1 459 895	3 780 000	4 535 811	5 294 280	15 069 986

## Prévision Dépenses - En Milliers d'Ariary

Ministère/Institution-Mission-Programme		LFR 2016	LF 2017	prév 2018	prév 2019	Total Prévisions
	Biens et Services	1 459 895	3 780 000	4 535 811	5 294 280	15 069 986
<u>790</u>	<u>LOISIRS</u>	18 888	24 000	25 195	26 721	94 804
<u>303</u>	<u>Loisirs</u>	<b>18 888</b>	<b>24 000</b>	<b>25 195</b>	<b>26 721</b>	<b>94 804</b>
<b>00</b>	<b>Budget Général</b>	<b>18 888</b>	<b>24 000</b>	<b>25 195</b>	<b>26 721</b>	<b>94 804</b>
<b>3</b>	<b>Opérations courantes hors solde</b>	<b>18 888</b>	<b>24 000</b>	<b>25 195</b>	<b>26 721</b>	<b>94 804</b>
	Financement Intérieur	18 888	24 000	25 195	26 721	94 804
	10 RPI	18 888	24 000	25 195	26 721	94 804
	Biens et Services	18 888	24 000	25 195	26 721	94 804

# Prévision Dépenses - En Milliers d'Ariary

Ministère/Institution-Mission-Programme	LF 2016	LF 2017	prév 2018	prév 2019	Total Prévisions
<b>76</b> <b>MINISTÈRE DE LA POPULATION, DE LA PROTECTION SOCIALE ET DE LA PROMOTION DE LA FEMME</b>	<b>27 061 886</b>	<b>35 527 551</b>	<b>38 906 708</b>	<b>76 054 620</b>	<b>177 550 765</b>
<u>760</u> <u>POPULATION ET DEVELOPPEMENT</u>	18 716 886	16 786 551	18 634 581	19 953 962	74 091 980
<b>025</b> <b>Administration et Coordination</b>	<b>8 596 886</b>	<b>13 192 551</b>	<b>14 154 132</b>	<b>15 128 090</b>	<b>51 071 659</b>
<b>00</b> <b>Budget Général</b>	<b>8 596 886</b>	<b>13 192 551</b>	<b>14 154 132</b>	<b>15 128 090</b>	<b>51 071 659</b>
<b>2</b> <b>Opérations courantes - solde</b>	<b>4 844 886</b>	<b>5 525 108</b>	<b>5 883 708</b>	<b>6 177 620</b>	<b>22 431 322</b>
Financement Intérieur	4 844 886	5 525 108	5 883 708	6 177 620	22 431 322
10 RPI	4 844 886	5 525 108	5 883 708	6 177 620	22 431 322
Indemnités	4 844 886	5 525 108	5 883 708	6 177 620	22 431 322
<b>3</b> <b>Opérations courantes hors solde</b>	<b>3 332 000</b>	<b>5 967 443</b>	<b>6 230 500</b>	<b>6 569 481</b>	<b>22 099 424</b>
Financement Intérieur	3 332 000	5 967 443	6 230 500	6 569 481	22 099 424
10 RPI	3 332 000	5 967 443	6 230 500	6 569 481	22 099 424
Biens et Services	1 660 000	3 631 000	3 812 500	4 041 481	13 144 981
Indemnités	798 000	901 443	911 000	946 000	3 556 443
Transferts	874 000	1 435 000	1 507 000	1 582 000	5 398 000
<b>5</b> <b>Opérations d'investissements (PIP)</b>	<b>420 000</b>	<b>1 700 000</b>	<b>2 039 924</b>	<b>2 380 989</b>	<b>6 540 913</b>
Financement Intérieur	420 000	1 700 000	2 039 924	2 380 989	6 540 913
10 RPI	420 000	1 700 000	2 039 924	2 380 989	6 540 913
Biens et Services	420 000	1 700 000	2 039 924	2 380 989	6 540 913
<b>806</b> <b>Etudes et Education en matière de Population</b>	<b>1 443 000</b>	<b>50 000</b>	<b>52 500</b>	<b>55 651</b>	<b>1 601 151</b>
<b>00</b> <b>Budget Général</b>	<b>1 443 000</b>	<b>50 000</b>	<b>52 500</b>	<b>55 651</b>	<b>1 601 151</b>
<b>3</b> <b>Opérations courantes hors solde</b>	<b>18 000</b>	<b>50 000</b>	<b>52 500</b>	<b>55 651</b>	<b>176 151</b>
Financement Intérieur	18 000	50 000	52 500	55 651	176 151
10 RPI	18 000	50 000	52 500	55 651	176 151
Biens et Services	18 000	50 000	52 500	55 651	176 151
<b>5</b> <b>Opérations d'investissements (PIP)</b>	<b>1 425 000</b>	<b>0</b>	<b>0</b>	<b>0</b>	<b>1 425 000</b>
Financement Intérieur	5 000	0	0	0	5 000
20 DTI	5 000	0	0	0	5 000
Biens et Services	5 000	0	0	0	5 000
Financement Intérieur	220 000	0	0	0	220 000
30 TVA	220 000	0	0	0	220 000
Biens et Services	220 000	0	0	0	220 000
Financement Extérieur	1 200 000	0	0	0	1 200 000
60 SUB	1 200 000	0	0	0	1 200 000
Biens et Services	1 200 000	0	0	0	1 200 000
<b>813</b> <b>Promotion de l'Amélioration de condition de vie de la Population</b>	<b>8 677 000</b>	<b>3 544 000</b>	<b>4 427 949</b>	<b>4 770 221</b>	<b>21 419 170</b>
<b>00</b> <b>Budget Général</b>	<b>8 677 000</b>	<b>3 544 000</b>	<b>4 427 949</b>	<b>4 770 221</b>	<b>21 419 170</b>
<b>3</b> <b>Opérations courantes hors solde</b>	<b>12 000</b>	<b>40 000</b>	<b>42 000</b>	<b>44 522</b>	<b>138 522</b>
Financement Intérieur	12 000	40 000	42 000	44 522	138 522
10 RPI	12 000	40 000	42 000	44 522	138 522
Biens et Services	12 000	40 000	42 000	44 522	138 522
<b>5</b> <b>Opérations d'investissements (PIP)</b>	<b>8 665 000</b>	<b>3 504 000</b>	<b>4 385 949</b>	<b>4 725 699</b>	<b>21 280 648</b>
Financement Intérieur	710 000	1 200 000	1 439 949	1 680 699	5 030 648
10 RPI	710 000	1 200 000	1 439 949	1 680 699	5 030 648
Biens et Services	710 000	1 200 000	1 439 949	1 680 699	5 030 648
Financement Intérieur	5 000	0	0	0	5 000
20 DTI	5 000	0	0	0	5 000
Biens et Services	5 000	0	0	0	5 000
Financement Intérieur	450 000	0	0	0	450 000
30 TVA	450 000	0	0	0	450 000
Biens et Services	450 000	0	0	0	450 000
Financement Extérieur	7 500 000	2 304 000	2 946 000	3 045 000	15 795 000
60 SUB	7 500 000	2 304 000	2 946 000	3 045 000	15 795 000
Biens et Services	7 500 000	2 304 000	2 946 000	3 045 000	15 795 000
<u>770</u> <u>PROTECTION SOCIALE</u>	8 345 000	18 741 000	20 272 127	56 100 658	103 458 785
<b>053</b> <b>Administration et Coordination</b>	<b>30 000</b>	<b>80 000</b>	<b>84 000</b>	<b>89 041</b>	<b>283 041</b>

# Prévision Dépenses - En Milliers d'Ariary

Ministère/Institution-Mission-Programme	LFR 2016	LF 2017	prév 2018	prév 2019	Total Prévisions
<b>00 Budget Général</b>	<b>30 000</b>	<b>80 000</b>	<b>84 000</b>	<b>89 041</b>	<b>283 041</b>
<b>3 Opérations courantes hors solde</b>	<b>30 000</b>	<b>80 000</b>	<b>84 000</b>	<b>89 041</b>	<b>283 041</b>
Financement Intérieur	30 000	80 000	84 000	89 041	283 041
10 RPI	30 000	80 000	84 000	89 041	283 041
Biens et Services	30 000	80 000	84 000	89 041	283 041
<b>807 Genre et Développement</b>	<b>2 527 000</b>	<b>4 889 000</b>	<b>5 206 921</b>	<b>5 652 504</b>	<b>18 275 425</b>
<b>00 Budget Général</b>	<b>2 527 000</b>	<b>4 889 000</b>	<b>5 206 921</b>	<b>5 652 504</b>	<b>18 275 425</b>
<b>3 Opérations courantes hors solde</b>	<b>12 000</b>	<b>40 000</b>	<b>42 000</b>	<b>44 522</b>	<b>138 522</b>
Financement Intérieur	12 000	40 000	42 000	44 522	138 522
10 RPI	12 000	40 000	42 000	44 522	138 522
Biens et Services	12 000	40 000	42 000	44 522	138 522
<b>5 Opérations d'investissements (PIP)</b>	<b>2 515 000</b>	<b>4 849 000</b>	<b>5 164 921</b>	<b>5 607 982</b>	<b>18 136 903</b>
Financement Intérieur	400 000	1 500 000	1 799 928	2 100 869	5 800 797
10 RPI	400 000	1 500 000	1 799 928	2 100 869	5 800 797
Biens et Services	400 000	1 500 000	1 799 928	2 100 869	5 800 797
Financement Intérieur	5 000	5 000	6 000	7 003	23 003
20 DTI	5 000	5 000	6 000	7 003	23 003
Biens et Services	5 000	5 000	6 000	7 003	23 003
Financement Intérieur	410 000	190 000	227 993	266 110	1 094 103
30 TVA	410 000	190 000	227 993	266 110	1 094 103
Biens et Services	410 000	190 000	227 993	266 110	1 094 103
Financement Extérieur	1 700 000	3 154 000	3 131 000	3 234 000	11 219 000
60 SUB	1 700 000	3 154 000	3 131 000	3 234 000	11 219 000
Biens et Services	1 700 000	3 154 000	3 131 000	3 234 000	11 219 000
<b>814 Action Sociale</b>	<b>5 548 000</b>	<b>9 228 000</b>	<b>10 098 251</b>	<b>45 152 530</b>	<b>70 026 781</b>
<b>00 Budget Général</b>	<b>5 548 000</b>	<b>9 228 000</b>	<b>10 098 251</b>	<b>45 152 530</b>	<b>70 026 781</b>
<b>3 Opérations courantes hors solde</b>	<b>18 000</b>	<b>60 000</b>	<b>63 000</b>	<b>66 783</b>	<b>207 783</b>
Financement Intérieur	18 000	60 000	63 000	66 783	207 783
10 RPI	18 000	60 000	63 000	66 783	207 783
Biens et Services	18 000	60 000	63 000	66 783	207 783
<b>5 Opérations d'investissements (PIP)</b>	<b>5 530 000</b>	<b>9 168 000</b>	<b>10 035 251</b>	<b>45 085 747</b>	<b>69 818 998</b>
Financement Intérieur	2 180 000	3 000 000	3 599 868	4 201 739	12 981 607
10 RPI	2 180 000	3 000 000	3 599 868	4 201 739	12 981 607
Biens et Services	2 180 000	3 000 000	3 599 868	4 201 739	12 981 607
Financement Intérieur	5 000	5 000	6 000	7 003	23 003
20 DTI	5 000	5 000	6 000	7 003	23 003
Biens et Services	5 000	5 000	6 000	7 003	23 003
Financement Intérieur	345 000	352 000	422 383	493 005	1 612 388
30 TVA	345 000	352 000	422 383	493 005	1 612 388
Biens et Services	345 000	352 000	422 383	493 005	1 612 388
Financement Extérieur	3 000 000	4 311 000	4 446 000	38 767 000	50 524 000
60 SUB	3 000 000	4 311 000	4 446 000	38 767 000	50 524 000
Biens et Services	3 000 000	3 474 000	3 609 000	37 930 000	48 013 000
Transferts	0	837 000	837 000	837 000	2 511 000
Financement Extérieur	0	1 500 000	1 561 000	1 617 000	4 678 000
70 EE-	0	1 500 000	1 561 000	1 617 000	4 678 000
Biens et Services	0	1 500 000	1 561 000	1 617 000	4 678 000
<b>815 Famille et Enfance</b>	<b>240 000</b>	<b>4 544 000</b>	<b>4 882 955</b>	<b>5 206 583</b>	<b>14 873 538</b>
<b>00 Budget Général</b>	<b>240 000</b>	<b>4 544 000</b>	<b>4 882 955</b>	<b>5 206 583</b>	<b>14 873 538</b>
<b>5 Opérations d'investissements (PIP)</b>	<b>240 000</b>	<b>4 544 000</b>	<b>4 882 955</b>	<b>5 206 583</b>	<b>14 873 538</b>
Financement Intérieur	240 000	1 000 000	1 199 955	1 400 583	3 840 538
10 RPI	240 000	1 000 000	1 199 955	1 400 583	3 840 538
Biens et Services	240 000	1 000 000	1 199 955	1 400 583	3 840 538
Financement Extérieur	0	3 544 000	3 683 000	3 806 000	11 033 000
60 SUB	0	3 544 000	3 683 000	3 806 000	11 033 000
Biens et Services	0	3 544 000	3 683 000	3 806 000	11 033 000

# Prévision Dépenses - En Milliers d'Ariary

Ministère/Institution-Mission-Programme	LF 2016	LF 2017	prév 2018	prév 2019	Total Prévisions
<b>81</b> <b>MINISTERE DE L'EDUCATION NATIONALE</b>	<b>784 779 618</b>	<b>873 611 395</b>	<b>860 314 228</b>	<b>922 821 982</b>	<b>3 441 527 223</b>
<u>810</u> <u>EDUCATION</u>	780 297 292	866 969 829	852 862 713	914 159 505	3 414 289 339
<b>027</b> <b>Administration et Coordination</b>	<b>517 197 672</b>	<b>570 603 505</b>	<b>629 214 941</b>	<b>701 873 510</b>	<b>2 418 889 628</b>
<b>00</b> <b>Budget Général</b>	<b>517 197 672</b>	<b>570 603 505</b>	<b>629 214 941</b>	<b>701 873 510</b>	<b>2 418 889 628</b>
<b>2</b> <b>Opérations courantes - solde</b>	<b>498 493 649</b>	<b>550 297 744</b>	<b>606 895 228</b>	<b>676 556 982</b>	<b>2 332 243 603</b>
Financement Intérieur	498 493 649	550 297 744	606 895 228	676 556 982	2 332 243 603
10 RPI	498 493 649	550 297 744	606 895 228	676 556 982	2 332 243 603
Indemnités	498 493 649	550 297 744	606 895 228	676 556 982	2 332 243 603
<b>3</b> <b>Opérations courantes hors solde</b>	<b>13 730 023</b>	<b>11 705 761</b>	<b>12 262 616</b>	<b>12 984 092</b>	<b>50 682 492</b>
Financement Intérieur	13 730 023	11 705 761	12 262 616	12 984 092	50 682 492
10 RPI	13 730 023	11 705 761	12 262 616	12 984 092	50 682 492
Biens et Services	12 157 533	10 377 333	10 896 376	11 550 044	44 981 286
Indemnités	319 876	66 428	41 144	42 707	470 155
Transferts	1 252 614	1 262 000	1 325 096	1 391 341	5 231 051
<b>5</b> <b>Opérations d'investissements (PIP)</b>	<b>4 974 000</b>	<b>8 600 000</b>	<b>10 057 097</b>	<b>12 332 436</b>	<b>35 963 533</b>
Financement Intérieur	4 974 000	8 600 000	10 057 097	12 332 436	35 963 533
10 RPI	4 974 000	8 600 000	10 057 097	12 332 436	35 963 533
Biens et Services	4 974 000	8 600 000	10 057 097	12 332 436	35 963 533
<b>304</b> <b>Petite enfance</b>	<b>2 906 783</b>	<b>3 093 164</b>	<b>3 307 523</b>	<b>3 576 238</b>	<b>12 883 708</b>
<b>00</b> <b>Budget Général</b>	<b>2 906 783</b>	<b>3 093 164</b>	<b>3 307 523</b>	<b>3 576 238</b>	<b>12 883 708</b>
<b>3</b> <b>Opérations courantes hors solde</b>	<b>2 599 783</b>	<b>2 593 164</b>	<b>2 722 809</b>	<b>2 859 237</b>	<b>10 774 993</b>
Financement Intérieur	2 599 783	2 593 164	2 722 809	2 859 237	10 774 993
10 RPI	2 599 783	2 593 164	2 722 809	2 859 237	10 774 993
Biens et Services	34 253	27 634	29 016	30 757	121 660
Transferts	2 565 530	2 565 530	2 693 793	2 828 480	10 653 333
<b>5</b> <b>Opérations d'investissements (PIP)</b>	<b>307 000</b>	<b>500 000</b>	<b>584 714</b>	<b>717 001</b>	<b>2 108 715</b>
Financement Intérieur	307 000	500 000	584 714	717 001	2 108 715
10 RPI	307 000	500 000	584 714	717 001	2 108 715
Biens et Services	307 000	500 000	584 714	717 001	2 108 715
<b>305</b> <b>Enseignement fondamental 1er cycle</b>	<b>245 992 593</b>	<b>272 239 984</b>	<b>197 810 585</b>	<b>184 191 914</b>	<b>900 235 076</b>
<b>00</b> <b>Budget Général</b>	<b>245 992 593</b>	<b>272 239 984</b>	<b>197 810 585</b>	<b>184 191 914</b>	<b>900 235 076</b>
<b>3</b> <b>Opérations courantes hors solde</b>	<b>78 080 348</b>	<b>86 632 124</b>	<b>90 850 172</b>	<b>95 315 233</b>	<b>350 877 877</b>
Financement Intérieur	78 080 348	86 632 124	90 850 172	95 315 233	350 877 877
10 RPI	78 080 348	86 632 124	90 850 172	95 315 233	350 877 877
Biens et Services	3 096 843	3 877 566	4 071 589	4 315 722	15 361 720
Indemnités	8 285 217	9 459 456	9 819 069	10 192 138	37 755 880
Transferts	66 698 288	73 295 102	76 959 514	80 807 373	297 760 277
<b>5</b> <b>Opérations d'investissements (PIP)</b>	<b>167 912 245</b>	<b>185 607 860</b>	<b>106 960 413</b>	<b>88 876 681</b>	<b>549 357 199</b>
Financement Intérieur	29 058 245	21 100 000	24 674 970	30 257 494	105 090 709
10 RPI	29 058 245	21 100 000	24 674 970	30 257 494	105 090 709
Biens et Services	29 058 245	21 100 000	24 674 970	30 257 494	105 090 709
Financement Intérieur	30 000	538 460	629 692	772 153	1 970 305
20 DTI	30 000	538 460	629 692	772 153	1 970 305
Biens et Services	30 000	538 460	629 692	772 153	1 970 305
Financement Intérieur	3 495 000	11 865 400	13 875 751	17 015 034	46 251 185
30 TVA	3 495 000	11 865 400	13 875 751	17 015 034	46 251 185
Biens et Services	3 495 000	11 865 400	13 875 751	17 015 034	46 251 185
Financement Extérieur	135 329 000	152 104 000	67 780 000	40 832 000	396 045 000
60 SUB	135 329 000	152 104 000	67 780 000	40 832 000	396 045 000
Biens et Services	120 629 000	152 104 000	67 780 000	40 832 000	381 345 000
Transferts	14 700 000	0	0	0	14 700 000
<b>306</b> <b>Enseignement fondamental 2ème cycle</b>	<b>13 285 681</b>	<b>14 410 672</b>	<b>15 485 465</b>	<b>16 904 040</b>	<b>60 085 858</b>
<b>00</b> <b>Budget Général</b>	<b>13 285 681</b>	<b>14 410 672</b>	<b>15 485 465</b>	<b>16 904 040</b>	<b>60 085 858</b>
<b>3</b> <b>Opérations courantes hors solde</b>	<b>10 912 639</b>	<b>11 410 672</b>	<b>11 977 176</b>	<b>12 602 027</b>	<b>46 902 514</b>
Financement Intérieur	10 912 639	11 410 672	11 977 176	12 602 027	46 902 514
10 RPI	10 912 639	11 410 672	11 977 176	12 602 027	46 902 514
Biens et Services	2 386 626	2 884 659	3 028 964	3 210 643	11 510 892

## Prévision Dépenses - En Milliers d'Ariary

Ministère/Institution-Mission-Programme	LFR 2016	LF 2017	prév 2018	prév 2019	Total Prévisions
Indemnités	338 907	338 907	351 787	365 155	1 394 756
Transferts	8 187 106	8 187 106	8 596 425	9 026 229	33 996 866
<b>5 Opérations d'investissements (PIP)</b>	<b>2 373 042</b>	<b>3 000 000</b>	<b>3 508 289</b>	<b>4 302 013</b>	<b>13 183 344</b>
Financement Intérieur	2 373 042	3 000 000	3 508 289	4 302 013	13 183 344
10 RPI	2 373 042	3 000 000	3 508 289	4 302 013	13 183 344
Biens et Services	2 373 042	3 000 000	3 508 289	4 302 013	13 183 344
<b>307 Alphabétisation</b>	<b>914 563</b>	<b>6 622 504</b>	<b>7 044 199</b>	<b>7 613 803</b>	<b>22 195 069</b>
<b>00 Budget Général</b>	<b>914 563</b>	<b>6 622 504</b>	<b>7 044 199</b>	<b>7 613 803</b>	<b>22 195 069</b>
<b>3 Opérations courantes hors solde</b>	<b>474 563</b>	<b>5 862 504</b>	<b>6 155 432</b>	<b>6 523 960</b>	<b>19 016 459</b>
Financement Intérieur	474 563	5 862 504	6 155 432	6 523 960	19 016 459
10 RPI	474 563	5 862 504	6 155 432	6 523 960	19 016 459
Biens et Services	375 363	5 762 504	6 050 432	6 413 711	18 602 010
Transferts	99 200	100 000	105 000	110 249	414 449
<b>5 Opérations d'investissements (PIP)</b>	<b>440 000</b>	<b>760 000</b>	<b>888 767</b>	<b>1 089 843</b>	<b>3 178 610</b>
Financement Intérieur	440 000	760 000	888 767	1 089 843	3 178 610
10 RPI	440 000	760 000	888 767	1 089 843	3 178 610
Biens et Services	440 000	760 000	888 767	1 089 843	3 178 610
<b>820 ENSEIGNEMENT GENERAL</b>	<b>4 482 326</b>	<b>6 641 566</b>	<b>7 451 515</b>	<b>8 662 477</b>	<b>27 237 884</b>
<b>048 Administration et Coordination</b>	<b>494 567</b>	<b>680 000</b>	<b>714 006</b>	<b>756 844</b>	<b>2 645 417</b>
<b>00 Budget Général</b>	<b>494 567</b>	<b>680 000</b>	<b>714 006</b>	<b>756 844</b>	<b>2 645 417</b>
<b>3 Opérations courantes hors solde</b>	<b>494 567</b>	<b>680 000</b>	<b>714 006</b>	<b>756 844</b>	<b>2 645 417</b>
Financement Intérieur	494 567	680 000	714 006	756 844	2 645 417
10 RPI	494 567	680 000	714 006	756 844	2 645 417
Biens et Services	494 567	680 000	714 006	756 844	2 645 417
<b>308 Enseignement secondaire</b>	<b>3 987 759</b>	<b>5 961 566</b>	<b>6 737 509</b>	<b>7 905 633</b>	<b>24 592 467</b>
<b>00 Budget Général</b>	<b>3 987 759</b>	<b>5 961 566</b>	<b>6 737 509</b>	<b>7 905 633</b>	<b>24 592 467</b>
<b>3 Opérations courantes hors solde</b>	<b>1 699 773</b>	<b>1 961 566</b>	<b>2 059 789</b>	<b>2 169 607</b>	<b>7 890 735</b>
Financement Intérieur	1 699 773	1 961 566	2 059 789	2 169 607	7 890 735
10 RPI	1 699 773	1 961 566	2 059 789	2 169 607	7 890 735
Biens et Services	401 511	663 304	696 617	738 279	2 499 711
Transferts	1 298 262	1 298 262	1 363 172	1 431 328	5 391 024
<b>5 Opérations d'investissements (PIP)</b>	<b>2 287 986</b>	<b>4 000 000</b>	<b>4 677 720</b>	<b>5 736 026</b>	<b>16 701 732</b>
Financement Intérieur	2 287 986	4 000 000	4 677 720	5 736 026	16 701 732
10 RPI	2 287 986	4 000 000	4 677 720	5 736 026	16 701 732
Biens et Services	2 287 986	4 000 000	4 677 720	5 736 026	16 701 732

# Prévision Dépenses - En Milliers d'Ariary

Ministère/Institution-Mission-Programme	LF 2016	LF 2017	prév 2018	prév 2019	Total Prévisions
<b>83</b> <u>MINISTERE DE L'EMPLOI, DE L'ENSEIGNEMENT TECHNIQUE ET DE LA FORMATION PROFESSIONNELLE</u>	<b>37 467 980</b>	<b>48 579 692</b>	<b>53 297 688</b>	<b>61 819 831</b>	<b>201 165 191</b>
330 <u>EMPLOI</u>	978 466	1 184 560	1 306 037	1 456 169	4 925 232
<b>607</b> <u>Promouvoir la croissance économique par l'emploi décent</u>	<b>978 466</b>	<b>1 184 560</b>	<b>1 306 037</b>	<b>1 456 169</b>	<b>4 925 232</b>
00 <u>Budget Général</u>	<b>978 466</b>	<b>1 184 560</b>	<b>1 306 037</b>	<b>1 456 169</b>	<b>4 925 232</b>
<b>3 Opérations courantes hors solde</b>	<b>688 466</b>	<b>794 560</b>	<b>824 929</b>	<b>866 186</b>	<b>3 174 141</b>
Financement Intérieur	688 466	794 560	824 929	866 186	3 174 141
10 RPI	688 466	794 560	824 929	866 186	3 174 141
Biens et Services	688 466	794 560	824 929	866 186	3 174 141
<b>5 Opérations d'investissements (PIP)</b>	<b>290 000</b>	<b>390 000</b>	<b>481 108</b>	<b>589 983</b>	<b>1 751 091</b>
Financement Intérieur	290 000	390 000	481 108	589 983	1 751 091
10 RPI	290 000	390 000	481 108	589 983	1 751 091
Biens et Services	290 000	390 000	481 108	589 983	1 751 091
830 <u>ENSEIGNEMENT TECHNIQUE ET FORMATION PROFESSIONNELLE</u>	36 489 514	47 395 132	51 991 651	60 363 662	196 239 959
<b>049</b> <u>Administration et Coordination</u>	<b>25 838 043</b>	<b>32 129 132</b>	<b>33 642 907</b>	<b>38 288 986</b>	<b>129 899 068</b>
00 <u>Budget Général</u>	<b>25 838 043</b>	<b>32 129 132</b>	<b>33 642 907</b>	<b>38 288 986</b>	<b>129 899 068</b>
<b>2 Opérations courantes - solde</b>	<b>15 617 740</b>	<b>19 383 901</b>	<b>20 265 688</b>	<b>24 222 831</b>	<b>79 490 160</b>
Financement Intérieur	15 617 740	19 383 901	20 265 688	24 222 831	79 490 160
10 RPI	15 617 740	19 383 901	20 265 688	24 222 831	79 490 160
Indemnités	15 617 740	19 383 901	20 265 688	24 222 831	79 490 160
<b>3 Opérations courantes hors solde</b>	<b>10 220 303</b>	<b>12 745 231</b>	<b>13 377 219</b>	<b>14 066 155</b>	<b>50 408 908</b>
Financement Intérieur	10 220 303	12 745 231	13 377 219	14 066 155	50 408 908
10 RPI	10 220 303	12 745 231	13 377 219	14 066 155	50 408 908
Biens et Services	2 700 173	3 487 440	3 681 519	3 882 085	13 751 217
Indemnités	30 130	93 791	73 700	81 070	278 691
Transferts	7 490 000	9 164 000	9 622 000	10 103 000	36 379 000
<b>309</b> <u>Formation Technique Initiale et Professionnelle</u>	<b>10 651 471</b>	<b>15 266 000</b>	<b>18 348 744</b>	<b>22 074 676</b>	<b>66 340 891</b>
00 <u>Budget Général</u>	<b>10 651 471</b>	<b>15 266 000</b>	<b>18 348 744</b>	<b>22 074 676</b>	<b>66 340 891</b>
<b>3 Opérations courantes hors solde</b>	<b>2 140 231</b>	<b>2 506 000</b>	<b>2 607 852</b>	<b>2 771 659</b>	<b>10 025 742</b>
Financement Intérieur	2 140 231	2 506 000	2 607 852	2 771 659	10 025 742
10 RPI	2 140 231	2 506 000	2 607 852	2 771 659	10 025 742
Biens et Services	1 432 361	1 761 000	1 838 552	1 977 729	7 009 642
Indemnités	707 870	745 000	769 300	793 930	3 016 100
<b>5 Opérations d'investissements (PIP)</b>	<b>8 511 240</b>	<b>12 760 000</b>	<b>15 740 892</b>	<b>19 303 017</b>	<b>56 315 149</b>
Financement Intérieur	8 511 240	12 760 000	15 740 892	19 303 017	56 315 149
10 RPI	8 511 240	12 760 000	15 740 892	19 303 017	56 315 149
Biens et Services	8 511 240	12 760 000	15 740 892	19 303 017	56 315 149

# Prévision Dépenses - En Milliers d'Ariary

Ministère/Institution-Mission-Programme	LFR 2016	LF 2017	prév 2018	prév 2019	Total Prévisions
<b>84</b> <b>MINISTERE DE L'ENSEIGNEMENT SUPERIEUR ET DE LA RECHERCHE SCIENTIFIQUE</b>	<b>163 867 601</b>	<b>186 961 879</b>	<b>197 851 827</b>	<b>209 218 714</b>	<b>757 900 021</b>
<u>840</u> <u>ENSEIGNEMENT SUPERIEUR</u>	156 791 245	179 478 110	189 695 094	200 364 496	726 328 945
<b>028</b> <b>Administration et Coordination</b>	<b>150 085 819</b>	<b>166 904 760</b>	<b>174 868 847</b>	<b>183 258 261</b>	<b>675 117 687</b>
<b>00</b> <b>Budget Général</b>	<b>150 085 819</b>	<b>166 904 760</b>	<b>174 868 847</b>	<b>183 258 261</b>	<b>675 117 687</b>
<b>2</b> <b>Opérations courantes - solde</b>	<b>70 314 943</b>	<b>77 607 088</b>	<b>81 135 827</b>	<b>84 784 714</b>	<b>313 842 572</b>
Financement Intérieur	70 314 943	77 607 088	81 135 827	84 784 714	313 842 572
10 RPI	70 314 943	77 607 088	81 135 827	84 784 714	313 842 572
Indemnités	70 314 943	77 607 088	81 135 827	84 784 714	313 842 572
<b>3</b> <b>Opérations courantes hors solde</b>	<b>79 770 876</b>	<b>89 297 672</b>	<b>93 733 020</b>	<b>98 473 547</b>	<b>361 275 115</b>
Financement Intérieur	79 770 876	89 297 672	93 733 020	98 473 547	361 275 115
10 RPI	79 770 876	89 297 672	93 733 020	98 473 547	361 275 115
Biens et Services	4 258 976	5 179 000	5 437 711	5 764 085	20 639 772
Indemnités	75 400	117 791	94 434	98 114	385 739
Transferts	75 436 500	84 000 881	88 200 875	92 611 348	340 249 604
<b>310</b> <b>Enseignement Supérieur</b>	<b>6 705 426</b>	<b>12 573 350</b>	<b>14 826 247</b>	<b>17 106 235</b>	<b>51 211 258</b>
<b>00</b> <b>Budget Général</b>	<b>6 705 426</b>	<b>12 573 350</b>	<b>14 826 247</b>	<b>17 106 235</b>	<b>51 211 258</b>
<b>3</b> <b>Opérations courantes hors solde</b>	<b>985 768</b>	<b>1 716 350</b>	<b>1 798 689</b>	<b>1 900 519</b>	<b>6 401 326</b>
Financement Intérieur	985 768	1 716 350	1 798 689	1 900 519	6 401 326
10 RPI	985 768	1 716 350	1 798 689	1 900 519	6 401 326
Biens et Services	905 768	1 436 350	1 508 123	1 598 633	5 448 874
Indemnités	80 000	280 000	290 566	301 886	952 452
<b>5</b> <b>Opérations d'investissements (PIP)</b>	<b>5 719 658</b>	<b>10 857 000</b>	<b>13 027 558</b>	<b>15 205 716</b>	<b>44 809 932</b>
Financement Intérieur	5 719 658	10 857 000	13 027 558	15 205 716	44 809 932
10 RPI	5 719 658	10 857 000	13 027 558	15 205 716	44 809 932
Biens et Services	5 719 658	10 857 000	13 027 558	15 205 716	44 809 932
<u>850</u> <u>RECHERCHE SCIENTIFIQUE</u>	7 076 356	7 483 769	8 156 733	8 854 218	31 571 076
<b>050</b> <b>Administration et Coordination</b>	<b>4 985 744</b>	<b>5 149 319</b>	<b>5 406 774</b>	<b>5 682 904</b>	<b>21 224 741</b>
<b>00</b> <b>Budget Général</b>	<b>4 985 744</b>	<b>5 149 319</b>	<b>5 406 774</b>	<b>5 682 904</b>	<b>21 224 741</b>
<b>3</b> <b>Opérations courantes hors solde</b>	<b>4 985 744</b>	<b>5 149 319</b>	<b>5 406 774</b>	<b>5 682 904</b>	<b>21 224 741</b>
Financement Intérieur	4 985 744	5 149 319	5 406 774	5 682 904	21 224 741
10 RPI	4 985 744	5 149 319	5 406 774	5 682 904	21 224 741
Biens et Services	421 363	549 200	576 649	611 252	2 158 464
Transferts	4 564 381	4 600 119	4 830 125	5 071 652	19 066 277
<b>311</b> <b>Recherche Scientifique</b>	<b>2 090 612</b>	<b>2 334 450</b>	<b>2 749 959</b>	<b>3 171 314</b>	<b>10 346 335</b>
<b>00</b> <b>Budget Général</b>	<b>2 090 612</b>	<b>2 334 450</b>	<b>2 749 959</b>	<b>3 171 314</b>	<b>10 346 335</b>
<b>3</b> <b>Opérations courantes hors solde</b>	<b>296 612</b>	<b>341 450</b>	<b>358 517</b>	<b>380 030</b>	<b>1 376 609</b>
Financement Intérieur	296 612	341 450	358 517	380 030	1 376 609
10 RPI	296 612	341 450	358 517	380 030	1 376 609
Biens et Services	296 612	341 450	358 517	380 030	1 376 609
<b>5</b> <b>Opérations d'investissements (PIP)</b>	<b>1 794 000</b>	<b>1 993 000</b>	<b>2 391 442</b>	<b>2 791 284</b>	<b>8 969 726</b>
Financement Intérieur	1 440 500	1 993 000	2 391 442	2 791 284	8 616 226
10 RPI	1 440 500	1 993 000	2 391 442	2 791 284	8 616 226
Biens et Services	1 440 500	1 993 000	2 391 442	2 791 284	8 616 226
Financement Intérieur	5 000	0	0	0	5 000
20 DTI	5 000	0	0	0	5 000
Biens et Services	5 000	0	0	0	5 000
Financement Intérieur	348 500	0	0	0	348 500
30 TVA	348 500	0	0	0	348 500
Biens et Services	348 500	0	0	0	348 500



## Prévision Dépenses - En Milliers d'Ariary

Ministère/Institution-Mission-Programme	LF 2016	LF 2017	prév 2018	prév 2019	Total Prévisions
<b>86</b> <b>MINISTERE DE LA CULTURE, DE LA PROMOTION DE L'ARTISANAT ET DE LA SAUVEGARDE DU PATRIMOINE</b>	<b>8 586 446</b>	<b>12 255 203</b>	<b>13 489 096</b>	<b>14 841 779</b>	<b>49 172 524</b>
<b>342</b> <b>ARTISANAT</b>	1 675 260	2 939 000	3 411 445	3 887 346	11 913 051
<b>046</b> <b>Administration et Coordination</b>	<b>590 000</b>	<b>633 000</b>	<b>656 976</b>	<b>681 754</b>	<b>2 561 730</b>
<b>00</b> <b>Budget Général</b>	<b>590 000</b>	<b>633 000</b>	<b>656 976</b>	<b>681 754</b>	<b>2 561 730</b>
<b>3</b> <b>Opérations courantes hors solde</b>	<b>590 000</b>	<b>633 000</b>	<b>656 976</b>	<b>681 754</b>	<b>2 561 730</b>
Financement Intérieur	590 000	633 000	656 976	681 754	2 561 730
10 RPI	590 000	633 000	656 976	681 754	2 561 730
Biens et Services	20 000	0	0	0	20 000
Indemnités	570 000	633 000	656 976	681 754	2 541 730
<b>611</b> <b>Développement de l'Artisanat</b>	<b>1 085 260</b>	<b>2 306 000</b>	<b>2 754 469</b>	<b>3 205 592</b>	<b>9 351 321</b>
<b>00</b> <b>Budget Général</b>	<b>1 085 260</b>	<b>2 306 000</b>	<b>2 754 469</b>	<b>3 205 592</b>	<b>9 351 321</b>
<b>3</b> <b>Opérations courantes hors solde</b>	<b>61 260</b>	<b>83 000</b>	<b>87 147</b>	<b>92 025</b>	<b>323 432</b>
Financement Intérieur	61 260	83 000	87 147	92 025	323 432
10 RPI	61 260	83 000	87 147	92 025	323 432
Biens et Services	28 260	50 000	52 500	55 640	186 400
Transferts	33 000	33 000	34 647	36 385	137 032
<b>5</b> <b>Opérations d'investissements (PIP)</b>	<b>1 024 000</b>	<b>2 223 000</b>	<b>2 667 322</b>	<b>3 113 567</b>	<b>9 027 889</b>
Financement Intérieur	1 024 000	2 223 000	2 667 322	3 113 567	9 027 889
10 RPI	1 024 000	2 223 000	2 667 322	3 113 567	9 027 889
Biens et Services	1 024 000	2 223 000	2 667 322	3 113 567	9 027 889
<b>860</b> <b>CULTURE</b>	6 911 186	9 316 203	10 077 651	10 954 433	37 259 473
<b>029</b> <b>Administration et Coordination</b>	<b>4 321 918</b>	<b>7 112 403</b>	<b>7 487 290</b>	<b>7 973 770</b>	<b>26 895 381</b>
<b>00</b> <b>Budget Général</b>	<b>4 321 918</b>	<b>7 112 403</b>	<b>7 487 290</b>	<b>7 973 770</b>	<b>26 895 381</b>
<b>2</b> <b>Opérations courantes - solde</b>	<b>1 743 378</b>	<b>2 649 960</b>	<b>2 726 141</b>	<b>2 859 566</b>	<b>9 979 045</b>
Financement Intérieur	1 743 378	2 649 960	2 726 141	2 859 566	9 979 045
10 RPI	1 743 378	2 649 960	2 726 141	2 859 566	9 979 045
Indemnités	1 743 378	2 649 960	2 726 141	2 859 566	9 979 045
<b>3</b> <b>Opérations courantes hors solde</b>	<b>2 484 540</b>	<b>3 792 443</b>	<b>3 957 234</b>	<b>4 175 800</b>	<b>14 410 017</b>
Financement Intérieur	2 484 540	3 792 443	3 957 234	4 175 800	14 410 017
10 RPI	2 484 540	3 792 443	3 957 234	4 175 800	14 410 017
Biens et Services	1 133 540	2 008 000	2 108 497	2 234 567	7 484 604
Indemnités	8 000	37 443	14 531	15 078	75 052
Transferts	1 343 000	1 747 000	1 834 206	1 926 155	6 850 361
<b>5</b> <b>Opérations d'investissements (PIP)</b>	<b>94 000</b>	<b>670 000</b>	<b>803 915</b>	<b>938 404</b>	<b>2 506 319</b>
Financement Intérieur	94 000	670 000	803 915	938 404	2 506 319
10 RPI	94 000	670 000	803 915	938 404	2 506 319
Biens et Services	94 000	670 000	803 915	938 404	2 506 319
<b>808</b> <b>Patrimoine</b>	<b>1 862 068</b>	<b>815 000</b>	<b>976 396</b>	<b>1 138 615</b>	<b>4 792 079</b>
<b>00</b> <b>Budget Général</b>	<b>1 862 068</b>	<b>815 000</b>	<b>976 396</b>	<b>1 138 615</b>	<b>4 792 079</b>
<b>3</b> <b>Opérations courantes hors solde</b>	<b>20 000</b>	<b>10 000</b>	<b>10 500</b>	<b>11 128</b>	<b>51 628</b>
Financement Intérieur	20 000	10 000	10 500	11 128	51 628
10 RPI	20 000	10 000	10 500	11 128	51 628
Biens et Services	20 000	10 000	10 500	11 128	51 628
<b>5</b> <b>Opérations d'investissements (PIP)</b>	<b>1 842 068</b>	<b>805 000</b>	<b>965 896</b>	<b>1 127 487</b>	<b>4 740 451</b>
Financement Intérieur	354 000	780 000	935 899	1 092 472	3 162 371
10 RPI	354 000	780 000	935 899	1 092 472	3 162 371
Biens et Services	354 000	780 000	935 899	1 092 472	3 162 371
Financement Intérieur	1 488 068	25 000	29 997	35 015	1 578 080
40 FCV	1 488 068	25 000	29 997	35 015	1 578 080
Biens et Services	668 901	25 000	29 997	35 015	758 913
Transferts	819 167	0	0	0	819 167
<b>809</b> <b>Création</b>	<b>501 000</b>	<b>1 060 800</b>	<b>1 271 322</b>	<b>1 482 883</b>	<b>4 316 005</b>
<b>00</b> <b>Budget Général</b>	<b>501 000</b>	<b>1 060 800</b>	<b>1 271 322</b>	<b>1 482 883</b>	<b>4 316 005</b>
<b>3</b> <b>Opérations courantes hors solde</b>	<b>5 000</b>	<b>10 000</b>	<b>10 500</b>	<b>11 128</b>	<b>36 628</b>
Financement Intérieur	5 000	10 000	10 500	11 128	36 628
10 RPI	5 000	10 000	10 500	11 128	36 628

## Prévision Dépenses - En Milliers d'Ariary

Ministère/Institution-Mission-Programme	LFR 2016	LF 2017	prév 2018	prév 2019	Total Prévisions
Biens et Services	5 000	10 000	10 500	11 128	36 628
<b>5 Opérations d'investissements (PIP)</b>	<b>496 000</b>	<b>1 050 800</b>	<b>1 260 822</b>	<b>1 471 755</b>	<b>4 279 377</b>
Financement Intérieur	496 000	1 050 800	1 260 822	1 471 755	4 279 377
10 RPI	496 000	1 050 800	1 260 822	1 471 755	4 279 377
Biens et Services	496 000	1 050 800	1 260 822	1 471 755	4 279 377
<b>810 Manifestations culturelles</b>	<b>226 200</b>	<b>328 000</b>	<b>342 643</b>	<b>359 165</b>	<b>1 256 008</b>
<b>00 Budget Général</b>	<b>226 200</b>	<b>328 000</b>	<b>342 643</b>	<b>359 165</b>	<b>1 256 008</b>
<b>3 Opérations courantes hors solde</b>	<b>226 200</b>	<b>328 000</b>	<b>342 643</b>	<b>359 165</b>	<b>1 256 008</b>
Financement Intérieur	226 200	328 000	342 643	359 165	1 256 008
10 RPI	226 200	328 000	342 643	359 165	1 256 008
Biens et Services	41 200	120 000	126 003	133 537	420 740
Indemnités	142 000	145 000	150 493	156 168	593 661
Transferts	43 000	63 000	66 147	69 460	241 607

**Total général**

11 481 787 918

10 930 205 188

12 318 325 356

13 718 633 363

48 448 951 825

# Annexe 5

# Recettes par Service

## Prévision Recettes par service - En Milliers d'Ariary

Ministère/Institution-Mission-Programme		LFR 2016	LF 2017	prév 2018	prév 2019	Total Prévisions
<u>01</u>	<u>PRESIDENCE DE LA REPUBLIQUE</u>	<u>5 733 000</u>	<u>209 000</u>	<u>0</u>	<u>0</u>	<u>5 942 000</u>
<u>010</u>	<u>PRESIDENCE DE LA REPUBLIQUE</u>	<u>5 733 000</u>	<u>209 000</u>	<u>0</u>	<u>0</u>	<u>5 942 000</u>
<u>001</u>	<u>Administration et Coordination</u>	<u>833 000</u>	<u>209 000</u>	<u>0</u>	<u>0</u>	<u>1 042 000</u>
00	Budget Général	833 000	209 000	0	0	1 042 000
	00-01-0-100-00000 SECRETARIAT GENERAL DE LA PRESIDENCE	833 000	209 000	0	0	1 042 000
<u>501</u>	<u>Santé-Planning familial et lutte contre le VIH/SIDA</u>	<u>4 900 000</u>	<u>0</u>	<u>0</u>	<u>0</u>	<u>4 900 000</u>
00	Budget Général	4 900 000	0	0	0	4 900 000
	00-01-0-4C0-00000 CONSEIL NATIONAL DE LUTTE CONTRE LE SIDA ( CNLS )	4 900 000	0	0	0	4 900 000

## Prévision Recettes par service - En Milliers d'Ariary

Ministère/Institution-Mission-Programme

	LFR 2016	LF 2017	prév 2018	prév 2019	Total	Prévisions
<u>05</u> PRIMATURE	0	7 963 000	7 963 000	7 963 000	23 889 000	23 889 000
<u>050</u> PRIMATURE	0	7 963 000	7 963 000	7 963 000	23 889 000	23 889 000
<u>403</u> Nutrition et Sécurité Alimentaire	0	7 963 000	7 963 000	7 963 000	23 889 000	23 889 000
00 Budget Général	0	7 963 000	7 963 000	7 963 000	23 889 000	23 889 000
00-05-0-402-00000 FONDS D'INTERVENTION POUR LE DEVELOPPEMENT PHASE IV (FID IV)	0	7 963 000	7 963 000	7 963 000	23 889 000	23 889 000

# Prévision Recettes par service - En Milliers d'Ariary

Ministère/Institution-Mission-Programme		LFR 2016	LF 2017	prév 2018	prév 2019	Total Prévisions
<u>12</u>	<u>MINISTERE DE LA DEFENSE NATIONALE</u>	<u>350 000</u>	<u>350 000</u>	<u>406 000</u>	<u>454 719</u>	<u>1 560 719</u>
<u>122</u>	<u>DEFENSE ET SECURITE</u>	<u>240 000</u>	<u>240 000</u>	<u>278 400</u>	<u>311 808</u>	<u>1 070 208</u>
<u>007</u>	<u>Administration et Coordination</u>	<u>240 000</u>	<u>0</u>	<u>0</u>	<u>0</u>	<u>240 000</u>
	02 Compte Particulier du Trésor	240 000	0	0	0	240 000
	02-12-0-620-00000 DIRECTION DE LA DEFENSE / SECURISATION MARITIME	200 000	0	0	0	200 000
	02-12-0-643-00000 SERVICE DE L'ADMINISTRATION DU PATRIMOINE MILITAIRE / PATRIMOINE MILITAIRE	40 000	0	0	0	40 000
<u>103</u>	<u>Pilotage de la politique de défense</u>	<u>0</u>	<u>240 000</u>	<u>278 400</u>	<u>311 808</u>	<u>830 208</u>
	02 Compte Particulier du Trésor	0	240 000	278 400	311 808	830 208
	02-12-0-620-00000 DIRECTION DE LA DEFENSE / SECURISATION MARITIME	0	200 000	232 000	259 840	691 840
	02-12-0-643-00000 SERVICE DE L'ADMINISTRATION DU PATRIMOINE MILITAIRE / PATRIMOINE MILITAIRE	0	40 000	46 400	51 968	138 368
<u>123</u>	<u>ARMEE MALAGASY</u>	<u>110 000</u>	<u>110 000</u>	<u>127 600</u>	<u>142 911</u>	<u>490 511</u>
<u>008</u>	<u>Administration et Coordination</u>	<u>110 000</u>	<u>110 000</u>	<u>127 600</u>	<u>142 911</u>	<u>490 511</u>
	02 Compte Particulier du Trésor	110 000	110 000	127 600	142 911	490 511
	02-12-0-250-00000 DIRECTION DES MATERIELS TECHNIQUES / ATELIER ET ARMEMENT	40 000	40 000	46 400	51 968	178 368
	02-12-0-770-00000 EMGAM - DIRECTION DE LA LOGISTIQUE ET DES DOMAINES DE L'ARMEE / MATERIEL MILITAIRE	70 000	70 000	81 200	90 943	312 143

## Prévision Recettes par service - En Milliers d'Ariary

Ministère/Institution-Mission-Programme	LFR 2016	LF 2017	prév 2018	prév 2019	Total Prévisions
<b>14</b> <b>MINISTERE DE L'INTERIEUR ET DE DECENTRALISATION</b>	<b>65 313 736</b>	<b>89 844 736</b>	<b>73 351 934</b>	<b>76 239 766</b>	<b>304 750 172</b>
<u>140</u> <u>ADMINISTRATION DU TERRITOIRE</u>	<u>53 913 736</u>	<u>63 913 736</u>	<u>52 854 934</u>	<u>59 198 766</u>	<u>229 881 172</u>
<u>010</u> <u>Administration et Coordination</u>	<u>0</u>	<u>1 000 000</u>	<u>1 915 000</u>	<u>1 979 000</u>	<u>4 894 000</u>
00 Budget Général	0	1 000 000	1 915 000	1 979 000	4 894 000
00-14-0-410-00000 DIRECTION DES AFFAIRES FINANCIERES	0	1 000 000	1 915 000	1 979 000	4 894 000
<u>109</u> <u>Administration Territoriale</u>	<u>44 813 736</u>	<u>43 913 736</u>	<u>50 939 934</u>	<u>57 219 766</u>	<u>196 887 172</u>
00 Budget Général	4 500 000	3 600 000	4 176 000	4 844 160	17 120 160
00-14-0-310-00000 DIRECTION DE L'ADMINISTRATION DU TERRITOIRE	800 000	0	0	0	800 000
00-14-0-340-00000 DIRECTION DE L'IMMIGRATION ET EMIGRATION	3 700 000	3 600 000	4 176 000	4 844 160	16 320 160
02 Compte Particulier du Trésor	40 313 736	40 313 736	46 763 934	52 375 606	179 767 012
02-14-0-31A-00000 PERMIS DE CONDUIRE	11 400 000	11 400 000	13 224 000	14 810 880	50 834 880
02-14-0-310-00000 CARTE GRISE SECURISEE	22 500 000	22 500 000	26 100 000	29 232 000	100 332 000
02-14-0-340-00000 MISE EN PLACE D'UN SYSTÈME BIOMETRIQUE DE CARTES DE RESIDENTS	6 413 736	6 413 736	7 439 934	8 332 726	28 600 132
<u>202</u> <u>Gestion des Risques et des Catastrophes</u>	<u>9 100 000</u>	<u>19 000 000</u>	<u>0</u>	<u>0</u>	<u>28 100 000</u>
00 Budget Général	9 100 000	19 000 000	0	0	28 100 000
00-14-0-200-00000 BUREAU NATIONAL DE GESTION DES RISQUES ET DES CATASTROPHES ( BNGRC ) - SECRETARIAT EXECUTIF	9 100 000	19 000 000	0	0	28 100 000
<u>170</u> <u>DECENTRALISATION</u>	<u>11 400 000</u>	<u>25 931 000</u>	<u>20 497 000</u>	<u>17 041 000</u>	<u>74 869 000</u>
<u>113</u> <u>Développement des Collectivités Décentralisées</u>	<u>11 400 000</u>	<u>25 931 000</u>	<u>20 497 000</u>	<u>17 041 000</u>	<u>74 869 000</u>
00 Budget Général	11 400 000	25 931 000	20 497 000	17 041 000	74 869 000
00-14-0-500-00000 UNITE DE GESTION DE LA STRATEGIE NATIONALE DU DEVELOPPEMENT LOCAL ( UG-SNDL )	400 000	4 995 000	4 419 000	4 567 000	14 381 000
00-17-0-600-00000 DIRECTION GENERALE DE LA DECENTRALISATION	11 000 000	20 936 000	16 078 000	12 474 000	60 488 000



# Prévision Recettes par service - En Milliers d'Ariary

Ministère/Institution-Mission-Programme		LFR 2016	LF 2017	prév 2018	prév 2019	Total Prévisions
<b>15</b>	<b>MINISTERE DE LA SECURITE PUBLIQUE</b>	<b>1 509 000</b>	<b>8 309 000</b>	<b>9 638 440</b>	<b>10 795 041</b>	<b>30 251 481</b>
<u>150</u>	<u>SECURITE PUBLIQUE</u>	1 509 000	8 309 000	9 638 440	10 795 041	30 251 481
<u>120</u>	<u>Securité publique</u>	1 509 000	8 309 000	9 638 440	10 795 041	30 251 481
02	Compte Particulier du Trésor	1 509 000	8 309 000	9 638 440	10 795 041	30 251 481
02-15-0-350-00000	DIRECTION DES RENSEIGNEMENTS ET DU CONTRÔLE DE L'IMMIGRATION ET DE L'EMIGRATION / PASSEPORTS ELECTRONIQUES	1 200 000	8 000 000	9 280 000	10 393 586	28 873 586
02-15-1-360-10101	DIRECTION PROVINCIALE DE LA SECURITE PUBLIQUE D'ANTANANARIVO	10 400	10 400	12 064	13 512	46 376
02-15-1-360-20101	DIRECTION PROVINCIALE DE LA SECURITE PUBLIQUE D'ANTSIRANANA	33 000	33 000	38 280	42 874	147 154
02-15-1-360-30101	DIRECTION PROVINCIALE DE LA SECURITE PUBLIQUE DE FIANARANTSOA	11 000	11 000	12 760	14 291	49 051
02-15-1-360-40101	DIRECTION PROVINCIALE DE LA SECURITE PUBLIQUE DE MAHAJANGA	10 800	10 800	12 528	14 031	48 159
02-15-1-360-50101	DIRECTION PROVINCIALE DE LA SECURITE PUBLIQUE DE TOAMASINA	10 400	10 400	12 064	13 512	46 376
02-15-1-360-60101	DIRECTION PROVINCIALE DE LA SECURITE PUBLIQUE DE TOLIARA	10 400	10 400	12 064	13 512	46 376
02-15-1-367-20101	SERVICE DU COMMISSARIAT CENTRAL DE POLICE DE LA VILLE D'ANTSIRANANA	10 400	10 400	12 064	13 512	46 376
02-15-1-367-30101	SERVICE DU COMMISSARIAT CENTRAL DE POLICE DE LA VILLE DE FIANARANTSOA	11 000	11 000	12 760	14 291	49 051
02-15-1-367-40101	SERVICE DU COMMISSARIAT CENTRAL DE POLICE DE LA VILLE DE MAHAJANGA	10 800	10 800	12 528	14 031	48 159
02-15-1-367-50101	SERVICE DU COMMISSARIAT CENTRAL DE POLICE DE LA VILLE DE TOAMASINA	10 400	10 400	12 064	13 512	46 376
02-15-1-367-60101	SERVICE DU COMMISSARIAT CENTRAL DE POLICE DE LA VILLE DE TOLIARA	10 400	10 400	12 064	13 512	46 376
02-15-2-370-11001	BRIGADE REGIONALE DE SECURITE PUBLIQUE DE VAKINANKARATRA ( ANTSIRABE )	10 400	10 400	12 064	13 512	46 376
02-15-2-370-11707	BRIGADE REGIONALE DE SECURITE PUBLIQUE D'ITASY ( MIARINARIVO )	10 400	10 400	12 064	13 512	46 376
02-15-2-370-11917	BRIGADE REGIONALE DE SECURITE PUBLIQUE DE BONGOLAVA ( TSIROANOMANDIDY )	10 400	10 400	12 064	13 512	46 376
02-15-2-370-20824	BRIGADE REGIONALE DE SECURITE PUBLIQUE DE LA SAVA ( SAMBAVA )	10 400	10 400	12 064	13 512	46 376
02-15-2-370-30606	BRIGADE REGIONALE DE SECURITE PUBLIQUE D'AMORON'I MANIA ( AMBOSITRA )	11 000	11 000	12 760	14 291	49 051
02-15-2-370-30914	BRIGADE REGIONALE DE SECURITE PUBLIQUE D'ATSIMO ATSIANANA ( FARAFANGANA )	11 000	11 000	12 760	14 291	49 051
02-15-2-370-31307	BRIGADE REGIONALE DE SECURITE PUBLIQUE D'IHOROMBE ( IHOSY )	11 000	11 000	12 760	14 291	49 051
02-15-2-370-31623	BRIGADE REGIONALE DE SECURITE PUBLIQUE DE VATOVAVY FITOVINANY (MANAKARA )	11 000	11 000	12 760	14 291	49 051
02-15-2-370-40711	BRIGADE REGIONALE DE SECURITE PUBLIQUE DE SOFIA ( ANTSOHIHY )	10 800	10 800	12 528	14 031	48 159
02-15-2-370-41210	BRIGADE REGIONALE DE SECURITE PUBLIQUE DE BETSIBOKA ( MAEVATANANA )	10 800	10 800	12 528	14 031	48 159
02-15-2-370-41312	BRIGADE REGIONALE DE SECURITE PUBLIQUE DE MELAKY ( MAINTIRANO )	10 800	10 800	12 528	14 031	48 159
02-15-2-370-50302	BRIGADE REGIONALE DE SECURITE PUBLIQUE D'ALAOIRA MANGORO ( AMBATONDRAZAKA )	10 400	10 400	12 064	13 512	46 376
02-15-2-370-50905	BRIGADE REGIONALE DE SECURITE PUBLIQUE D'ANALANJIROFO ( FENERIVE - EST )	10 400	10 400	12 064	13 512	46 376
02-15-2-370-60406	BRIGADE REGIONALE DE SECURITE PUBLIQUE D'ANDROY ( AMBOVOMBE )	10 400	10 400	12 064	13 512	46 376
02-15-2-370-61424	BRIGADE REGIONALE DE SECURITE PUBLIQUE D'ANOSY ( TOLAGNARO )	10 400	10 400	12 064	13 512	46 376
02-15-2-370-61905	BRIGADE REGIONALE DE SECURITE PUBLIQUE DE MENABE ( MORONDAVA )	10 400	10 400	12 064	13 512	46 376

# Prévision Recettes par service - En Milliers d'Ariary

Ministère/Institution-Mission-Programme

		LFR 2016	LF 2017	prév 2018	prév 2019	Total Prévisions
<b>16</b>	<b>MINISTERE DE LA JUSTICE</b>	<b>3 985 000</b>	<b>2 375 000</b>	<b>5 802 401</b>	<b>4 117 809</b>	<b>16 280 210</b>
<u>160</u>	<u>JUSTICE</u>	3 985 000	2 375 000	5 802 401	4 117 809	16 280 210
<u>111</u>	<u>Administration judiciaire</u>	<u>3 985 000</u>	<u>2 375 000</u>	<u>5 802 401</u>	<u>4 117 809</u>	<u>16 280 210</u>
00	Budget Général	3 700 000	2 135 000	5 524 000	3 806 000	15 165 000
	00-16-0-310-00000 DIRECTION DE L'ADMINISTRATION DES JURIDICTIONS	1 000 000	540 000	0	0	1 540 000
	00-16-0-320-00000 DIRECTION DES REFORMES LEGISLATIVES	2 700 000	1 595 000	5 524 000	3 806 000	13 625 000
02	Compte Particulier du Trésor	285 000	240 000	278 401	311 809	1 115 210
	02-16-1-040-10101 COUR D'APPEL ANTANANARIVO	0	30 000	34 800	38 976	103 776
	02-16-1-040-20101 COUR D'APPEL ANTSIRANANA	0	14 400	16 704	18 708	49 812
	02-16-1-040-30101 COUR D'APPEL FIANARANTSOA	0	18 080	20 973	23 490	62 543
	02-16-1-040-40101 COUR D'APPEL MAHAJANGA	0	19 600	22 736	25 464	67 800
	02-16-1-040-50101 COUR D'APPEL TOAMASINA	0	19 600	22 736	25 464	67 800
	02-16-1-040-60101 COUR D'APPEL TOLIARA	0	18 080	20 973	23 490	62 543
	02-16-3-050-10101 TRIBUNAL PREMIERE INSTANCE ANTANANARIVO	0	24 000	27 840	31 181	83 021
	02-16-3-050-11001 TRIBUNAL PREMIERE INSTANCE ANTSIRABE	0	18 080	20 973	23 490	62 543
	02-16-3-050-20101 TRIBUNAL PREMIERE INSTANCE ANTSIRANANA	0	12 000	13 920	15 590	41 510
	02-16-3-050-30101 TRIBUNAL PREMIERE INSTANCE FIANARANTSOA	0	14 400	16 704	18 708	49 812
	02-16-3-050-40101 TRIBUNAL PREMIERE INSTANCE MAHAJANGA	0	18 080	20 973	23 490	62 543
	02-16-3-050-50101 TRIBUNAL PREMIERE INSTANCE TOAMASINA	0	18 080	20 973	23 490	62 543
	02-16-3-050-60101 TRIBUNAL PREMIERE INSTANCE TOLIARA	0	15 600	18 096	20 268	53 964
	02-16-4-101-10101 TRIBUNAL PREMIERE INSTANCE ANTANANARIVO	28 500	0	0	0	28 500
	02-16-4-110-11001 TRIBUNAL PREMIERE INSTANCE ANTSIRABE	21 470	0	0	0	21 470
	02-16-4-201-20101 TRIBUNAL PREMIERE INSTANCE ANTSIRANANA	14 250	0	0	0	14 250
	02-16-4-301-30101 TRIBUNAL PREMIERE INSTANCE FIANARANTSOA	17 100	0	0	0	17 100
	02-16-4-401-40101 TRIBUNAL PREMIERE INSTANCE MAHAJANGA	21 470	0	0	0	21 470
	02-16-4-501-50101 TRIBUNAL PREMIERE INSTANCE TOAMASINA	21 470	0	0	0	21 470
	02-16-4-601-60101 TRIBUNAL PREMIERE INSTANCE TOLIARA	18 525	0	0	0	18 525
	02-16-6-101-10101 COUR D'APPEL ANTANANARIVO	35 625	0	0	0	35 625
	02-16-6-201-20101 COUR D'APPEL ANTSIRANANA	17 100	0	0	0	17 100
	02-16-6-301-30101 COUR D'APPEL FIANARANTSOA	21 470	0	0	0	21 470
	02-16-6-401-40101 COUR D'APPEL MAHAJANGA	23 275	0	0	0	23 275
	02-16-6-501-50101 COUR D'APPEL TOAMASINA	23 275	0	0	0	23 275
	02-16-6-601-60101 COUR D'APPEL TOLIARA	21 470	0	0	0	21 470

# Prévision Recettes par service - En Milliers d'Ariary

Ministère/Institution-Mission-Programme		LF 2016	LF 2017	prév 2018	prév 2019	Total Prévisions
<b>21</b>	<b>MINISTÈRE DES FINANCES ET DU BUDGET</b>	<b>10 801 280 102</b>	<b>9 962 390 050</b>	<b>11 503 495 915</b>	<b>12 812 507 548</b>	<b>45 079 673 615</b>
<b>220</b>	<b>FINANCES ET BUDGET</b>	10 801 280 102	9 962 390 050	11 503 495 915	12 812 507 548	45 079 673 615
<b>013</b>	<b>Administration et Coordination</b>	<b>44 878 500</b>	<b>137 128 000</b>	<b>409 895 500</b>	<b>542 346 500</b>	<b>1 134 248 500</b>
00	Budget Général	24 899 000	113 993 000	383 575 000	508 991 000	1 031 458 000
	00-21-0-100-00000 SECRETARIAT GENERAL	24 899 000	112 753 000	381 734 000	507 088 000	1 026 474 000
	00-21-0-170-00000 DIRECTION DE LA COORDINATION INTERNE	0	1 240 000	1 841 000	1 903 000	4 984 000
01	Budgets Annexes	19 979 500	23 135 000	26 320 500	33 355 500	102 790 500
	01-21-0-110-00000 DIRECTION DE L'IMPRIMERIE NATIONALE	19 979 500	23 135 000	26 320 500	33 355 500	102 790 500
<b>114</b>	<b>Gestion du Budget</b>	<b>474 660 000</b>	<b>14 082 000</b>	<b>7 697 000</b>	<b>7 551 000</b>	<b>503 990 000</b>
00	Budget Général	14 900 000	14 082 000	7 697 000	7 551 000	44 230 000
	00-23-0-200-00000 DIRECTION GENERALE DU BUDGET	1 000 000	0	0	0	1 000 000
	00-23-0-209-00000 SERVICE D'APPUI INSTITUTIONNEL	13 400 000	12 129 000	5 266 000	5 454 000	36 249 000
	00-23-0-250-00000 BUREAU D'APPUI A L'ORDONNATEUR NATIONAL	0	1 953 000	2 431 000	2 097 000	6 481 000
	00-23-0-400-00000 DIRECTION GENERALE DE LA GESTION FINANCIERE DU PERSONNEL DE L'ETAT	500 000	0	0	0	500 000
02	Compte Particulier du Trésor	459 760 000	0	0	0	459 760 000
	02-23-0-400-00000 CRCM/CPR	459 760 000	0	0	0	459 760 000
<b>115</b>	<b>Gestion Fiscale</b>	<b>1 765 488 131</b>	<b>2 132 158 129</b>	<b>2 472 810 259</b>	<b>2 892 664 009</b>	<b>9 263 120 528</b>
00	Budget Général	1 762 405 814	2 129 075 812	2 469 727 942	2 889 581 692	9 250 791 260
	00-23-0-660-00000 DIRECTION DES GRANDES ENTREPRISES	1 423 503 080	1 706 093 712	1 979 068 706	2 315 510 388	7 424 175 886
	00-23-2-155-10101 SERVICE REGIONAL DES ENTREPRISES ANALAMANGA 1	71 146 792	87 323 700	101 295 492	118 515 725	378 281 709
	00-23-2-156-10101 SERVICE REGIONAL DES ENTREPRISES ANALAMANGA 2	66 438 120	79 688 700	92 438 892	108 153 504	346 719 216
	00-23-2-181-11001 SERVICE REGIONAL DES ENTREPRISES VAKINANKARATRA	3 714 876	4 604 900	5 341 684	6 249 771	19 911 231
	00-23-2-231-20101 SERVICE REGIONAL DES ENTREPRISES DIANA	3 992 378	5 825 500	6 757 580	7 906 369	24 481 827
	00-23-2-361-30101 SERVICE REGIONAL DES ENTREPRISES HAUTE MATSIATRA	1 821 016	2 320 600	2 691 896	3 149 518	9 983 030
	00-23-2-401-31623 SERVICE REGIONAL DES ENTREPRISES VATOVAVY FITOVINANY	397 034	432 000	501 120	586 310	1 916 464
	00-23-2-451-40101 SERVICE REGIONAL DES ENTREPRISES BOENY	7 014 652	7 675 200	8 903 232	10 416 782	34 009 866
	00-23-2-541-50101 SERVICE REGIONAL DES ENTREPRISES ATSIANANANA	12 493 740	12 081 600	14 014 656	16 397 147	54 987 143
	00-23-2-651-60101 SERVICE REGIONAL DES ENTREPRISES ATSIMO ANDREFANA	3 256 625	4 011 900	4 653 804	5 444 950	17 367 279
	00-23-7-CFB-20101 CENTRE FISCAL ANTSIRANANA " B "	2 189 069	3 019 700	3 502 852	4 098 337	12 809 958
	00-23-7-CFB-30101 CENTRE FISCAL FIANARANTSOA " B "	804 745	1 040 300	1 206 748	1 411 897	4 463 690
	00-23-7-CFB-40101 CENTRE FISCAL MAHAJANGA " B "	1 745 834	2 828 800	3 281 408	3 839 248	11 695 290
	00-23-7-CFB-50101 CENTRE FISCAL TOAMASINA " B "	2 517 711	4 800 400	5 568 464	6 515 102	19 401 677
	00-23-7-CFB-60101 CENTRE FISCAL TOLIARA " B "	755 327	828 000	960 480	1 123 762	3 667 569
	00-23-7-104-10402 CENTRE FISCAL AMBATOLAMPY	477 141	682 300	791 468	926 018	2 876 927
	00-23-7-105-10503 CENTRE FISCAL AMBOHIDRATRIMO	1 409 156	1 607 200	1 864 352	2 181 291	7 061 999
	00-23-7-105-10519 CENTRE FISCAL IVATO TANANA	18 425 869	15 260 000	17 701 600	20 710 871	72 098 340
	00-23-7-107-10707 CENTRE FISCAL ANJZOROBE	288 025	398 200	461 912	540 436	1 688 573
	00-23-7-108-10803 CENTRE FISCAL ANKAZOBE	206 483	267 400	310 184	362 915	1 146 982
	00-23-7-110-11001 CENTRE FISCAL ANTSIRABE " A "	2 670 420	3 213 000	3 727 080	4 360 683	13 971 183
	00-23-7-111-11001 CENTRE FISCAL ANTSIRABE " B "	578 440	659 700	765 252	895 345	2 898 737
	00-23-7-112-11212 CENTRE FISCAL ARIVONIMAMO	913 307	1 220 800	1 416 128	1 656 870	5 207 105
	00-23-7-113-11310 CENTRE FISCAL BETAFO	360 226	424 300	492 188	575 859	1 852 573
	00-23-7-115-11503 CENTRE FISCAL FENOARIVO BE	88 515	107 600	124 816	146 035	466 966
	00-23-7-116-11615 CENTRE FISCAL MANJAKANDRIANA	731 941	1 330 300	1 543 148	1 805 484	5 410 873
	00-23-7-117-11707 CENTRE FISCAL MIARINARIVO	477 384	709 900	823 484	963 476	2 974 244
	00-23-7-118-11813 CENTRE FISCAL SOAVINANDRIANA	259 862	224 200	260 072	304 283	1 048 417
	00-23-7-119-11917 CENTRE FISCAL TSIROANOMANDIDY	536 432	737 800	855 848	1 001 342	3 131 422
	00-23-7-201-20101 CENTRE FISCAL ANTSIRANANA " A "	2 227 952	3 859 500	4 477 020	5 238 115	15 802 587
	00-23-7-203-20302 CENTRE FISCAL AMBANJA	1 083 634	897 300	1 040 868	1 217 815	4 239 617
	00-23-7-204-20404 CENTRE FISCAL AMBILOBE	689 499	900 200	1 044 232	1 221 751	3 855 682
	00-23-7-205-20504 CENTRE FISCAL ANDAPA	214 763	328 700	381 292	446 111	1 370 866
	00-23-7-206-20606 CENTRE FISCAL ANTALAHA	847 008	1 290 000	1 496 400	1 750 789	5 384 197
	00-23-7-207-20705 CENTRE FISCAL NOSY - BE	7 318 117	8 862 800	10 280 848	12 028 590	38 490 355
	00-23-7-208-20824 CENTRE FISCAL SAMBAVA	2 792 315	4 486 900	5 204 804	6 089 621	18 573 640
	00-23-7-209-20919 CENTRE FISCAL VOHEMAR	446 232	493 200	572 112	669 372	2 180 916

# Prévision Recettes par service - En Milliers d'Ariary

Ministère/Institution-Mission-Programme	LF 2016	LF 2017	prév 2018	prév 2019	Total Prévisions	
00-23-7-301-30101	CENTRE FISCAL FIANARANTSOA " A "	1 563 132	1 112 600	1 290 616	1 510 020	5 476 368
00-23-7-303-30301	CENTRE FISCAL AMBALAVAO	287 169	363 600	421 776	493 479	1 566 024
00-23-7-304-30401	CENTRE FISCAL AMBATOFINANDRAHANA	86 988	107 000	124 120	145 220	463 328
00-23-7-305-30503	CENTRE FISCAL AMBOHIMAHASOA	186 490	246 100	285 476	334 006	1 052 072
00-23-7-306-30606	CENTRE FISCAL AMBOSITRA	590 830	876 900	1 017 204	1 190 129	3 675 063
00-23-7-308-30804	CENTRE FISCAL FANDRIANA	115 896	110 500	128 180	149 970	504 546
00-23-7-309-30914	CENTRE FISCAL FARAFANGANA	393 484	368 200	427 112	499 723	1 688 519
00-23-7-310-31007	CENTRE FISCAL IKONGO	45 821	41 400	48 024	56 188	191 433
00-23-7-312-31208	CENTRE FISCAL IFANADIANA	211 839	333 000	386 280	451 948	1 383 067
00-23-7-313-31307	CENTRE FISCAL IHOSY	655 648	787 100	913 036	1 068 252	3 424 036
00-23-7-314-31403	CENTRE FISCAL IKALAMAVONY	126 020	130 800	151 728	177 521	586 069
00-23-7-316-31623	CENTRE FISCAL MANAKARA	838 906	497 700	577 332	675 480	2 589 418
00-23-7-317-31715	CENTRE FISCAL MANANJARY	470 298	542 600	629 416	736 417	2 378 731
00-23-7-318-31805	CENTRE FISCAL MIDONGY ATSIMO	26 791	25 800	29 928	35 016	117 535
00-23-7-319-31907	CENTRE FISCAL NOSY VARIKA	97 330	66 600	77 256	90 389	331 575
00-23-7-320-32024	CENTRE FISCAL VANGAINDRANO	164 420	167 700	194 532	227 601	754 253
00-23-7-321-32115	CENTRE FISCAL VOHIPENO	109 851	125 300	145 348	170 057	550 556
00-23-7-401-40101	CENTRE FISCAL MAHAJANGA " A "	2 375 944	3 718 300	4 313 228	5 046 479	15 453 951
00-23-7-403-40301	CENTRE FISCAL AMBATO BOENY	133 453	148 000	171 680	200 866	653 999
00-23-7-405-40504	CENTRE FISCAL ANALALAVA	70 662	61 800	71 688	83 875	288 025
00-23-7-407-40711	CENTRE FISCAL ANTSOHIHY	632 054	823 400	955 144	1 117 517	3 528 115
00-23-7-408-40810	CENTRE FISCAL BEALANANA	87 768	110 200	127 832	149 563	475 363
00-23-7-409-40907	CENTRE FISCAL BEFANDRIANA -NORD	150 649	123 700	143 492	167 885	585 726
00-23-7-410-41004	CENTRE FISCAL BESALAMPY	23 659	17 500	20 300	23 751	85 210
00-23-7-411-41104	CENTRE FISCAL KANDREHO	21 340	26 900	31 204	36 509	115 953
00-23-7-412-41210	CENTRE FISCAL MAEVATANANA	288 498	353 100	409 596	479 226	1 530 420
00-23-7-413-41312	CENTRE FISCAL MAINTIRANO	277 292	309 900	359 484	420 596	1 367 272
00-23-7-414-41405	CENTRE FISCAL MAMPIKONY	106 434	148 600	172 376	201 679	629 089
00-23-7-415-41518	CENTRE FISCAL MANDRITSARA	179 149	210 900	244 644	286 234	920 927
00-23-7-416-41610	CENTRE FISCAL MAROVOAY	204 065	222 300	257 868	301 706	985 939
00-23-7-417-41707	CENTRE FISCAL MITSINJO	52 234	44 900	52 084	60 939	210 157
00-23-7-419-41910	CENTRE FISCAL PORT - BERGE	131 689	157 800	183 048	214 167	686 704
00-23-7-420-42003	CENTRE FISCAL SOALALA	36 921	35 500	41 180	48 181	161 782
00-23-7-421-42106	CENTRE FISCAL DE BRIEVILLE	0	45 300	52 548	61 481	159 329
00-23-7-421-42112	CENTRE FISCAL TSARATANANA	90 811	58 600	67 976	79 533	296 920
00-23-7-501-50101	CENTRE FISCAL TOAMASINA " A "	4 446 329	10 558 200	12 247 512	14 329 589	41 581 630
00-23-7-503-50302	CENTRE FISCAL AMBATONDRAZAKA	1 218 166	1 484 700	1 722 252	2 015 034	6 440 152
00-23-7-504-50405	CENTRE FISCAL AMPARAFARAVOLA	341 879	498 200	577 912	676 156	2 094 147
00-23-7-505-50501	CENTRE FISCAL ANDILAMENA	103 392	161 600	187 456	219 324	671 772
00-23-7-508-50815	CENTRE FISCAL MAROMAMY	172 615	165 200	191 632	224 209	753 656
00-23-7-509-50905	CENTRE FISCAL FENERIVE - EST	682 916	813 800	944 008	1 104 491	3 545 215
00-23-7-510-51008	CENTRE FISCAL MAHANORO	235 305	291 900	338 604	396 166	1 261 975
00-23-7-511-51107	CENTRE FISCAL MANANARA - NORD	317 164	516 500	599 140	700 993	2 133 797
00-23-7-512-51206	CENTRE FISCAL MAROANTSETRA	438 281	572 600	664 216	777 134	2 452 231
00-23-7-514-51417	CENTRE FISCAL MORAMANGA	824 007	852 300	988 668	1 156 742	3 821 717
00-23-7-515-51501	CENTRE FISCAL SAINTE - MARIE	740 827	733 200	850 512	995 099	3 319 638
00-23-7-516-51609	CENTRE FISCAL SOANIERANA IVONGO	97 694	96 800	112 288	131 377	438 159
00-23-7-517-51716	CENTRE FISCAL VATOMANDRY	323 820	416 900	483 604	565 816	1 790 140
00-23-7-518-51810	CENTRE FISCAL VAVATENINA	205 193	236 700	274 572	321 250	1 037 715
00-23-7-601-60101	CENTRE FISCAL TOLIARA " A "	1 110 740	1 305 400	1 514 264	1 771 689	5 702 093
00-23-7-604-60406	CENTRE FISCAL AMBOVOMBE	276 100	322 700	374 332	437 968	1 411 100
00-23-7-605-60502	CENTRE FISCAL AMPANIHY ANDREFANA	93 839	94 600	109 736	128 391	426 566
00-23-7-607-60714	CENTRE FISCAL MORAFENO BEKILY	95 428	88 600	102 776	120 248	407 052
00-23-7-608-60807	CENTRE FISCAL BELO/TSIRIBIHINA	133 587	213 700	247 892	290 034	885 213
00-23-7-612-61205	CENTRE FISCAL BETIOKY SUD	108 335	94 100	109 156	127 712	439 303
00-23-7-613-61308	CENTRE FISCAL BETROKA	197 402	227 100	263 436	308 222	996 160
00-23-7-614-61424	CENTRE FISCAL TAOLAGNARO	2 226 334	3 342 000	3 876 720	4 535 763	13 980 817
00-23-7-616-61605	CENTRE FISCAL MANJA	70 914	82 600	95 816	112 105	361 435
00-23-7-617-61713	CENTRE FISCAL MIANDRIVAZO	121 274	109 500	127 020	148 612	506 406
00-23-7-618-61806	CENTRE FISCAL MOROMBE	137 682	100 900	117 044	136 941	492 567

# Prévision Recettes par service - En Milliers d'Ariary

Ministère/Institution-Mission-Programme		LF 2016	LF 2017	prév 2018	prév 2019	Total Prévisions
00-23-7-619-61905	CENTRE FISCAL MORONDAVA	1 453 190	1 309 700	1 519 252	1 777 524	6 059 666
00-23-7-620-62010	CENTRE FISCAL SAKARAHHA	102 385	121 300	140 708	164 629	529 022
00-23-7-701-10101	CENTRE FISCAL 67 Ha 1er ARRONDISSEMENT	24 227 354	35 539 300	41 225 588	48 233 938	149 226 180
00-23-7-702-10101	CENTRE FISCAL 67 Ha 5eme ARRONDISSEMENT	16 648 554	20 457 600	23 730 816	27 765 054	88 602 024
00-23-7-706-10101	CENTRE FISCAL AMBOHIMANARINA	2 242 932	3 790 200	4 396 632	5 144 060	15 573 824
00-23-7-707-10101	CENTRE FISCAL 67 Ha 2eme ARRONDISSEMENT	6 542 030	9 634 600	11 176 136	13 076 079	40 428 845
00-23-7-708-10101	CENTRE FISCAL 67 Ha 3eme ARRONDISSEMENT	18 151 059	19 311 300	22 401 108	26 209 297	86 072 764
00-23-7-709-10101	CENTRE FISCAL 67 Ha 4eme ARRONDISSEMENT	9 184 291	14 222 000	16 497 520	19 302 098	59 205 909
00-23-7-710-10101	CENTRE FISCAL ATSIMONDRANO " A "	3 078 112	3 791 500	4 398 140	5 145 825	16 413 577
00-23-7-711-10101	CENTRE FISCAL ATSIMONDRANO " B "	3 485 652	4 613 300	5 351 428	6 261 171	19 711 551
00-23-7-720-10101	CENTRE FISCAL AVARADRANO " A "	4 029 356	6 045 200	7 012 432	8 204 545	25 291 533
00-23-7-721-10101	CENTRE FISCAL AVARADRANO " B "	1 630 315	2 066 600	2 397 256	2 804 787	8 898 958
00-23-7-722-10101	CENTRE FISCAL AVARADRANO " C "	366 244	604 500	701 220	820 428	2 492 392
00-23-7-723-10101	CENTRE FISCAL ALASORA	877 862	1 133 000	1 314 280	1 537 707	4 862 849
02	Compte Particulier du Trésor	3 082 317	3 082 317	3 082 317	3 082 317	12 329 268
02-23-0-630-00000	DIRECTION DE LA PROGRAMMATION DES RESSOURCES	1 793 567	1 793 567	1 793 567	1 793 567	7 174 268
02-23-0-631-00000	SERVICE ADMINISTRATIF ET FINANCIER	1 288 750	1 288 750	1 288 750	1 288 750	5 155 000
116	<u>Douanes</u>	<u>1 668 844 000</u>	<u>1 951 144 000</u>	<u>2 263 304 000</u>	<u>2 648 041 200</u>	<u>8 531 333 200</u>
00	Budget Général	1 668 700 000	1 951 000 000	2 263 160 000	2 647 897 200	8 530 757 200
00-23-5-101-10101	RECETTES DES DOUANES ANTANANARIVO	78 936 702	91 649 487	106 313 405	124 386 684	401 286 278
00-23-5-105-10518	RECETTES DES DOUANES IVATO - AEROPORT	43 999 020	51 116 740	59 295 418	69 375 640	223 786 818
00-23-5-105-10519	RECETTES DES DOUANES MAMORY IVATO	31 244 690	36 314 696	42 125 048	49 286 305	158 970 739
00-23-5-110-11001	RECETTES DES DOUANES ANTSIRABE	120 120	139 731	162 088	189 642	611 581
00-23-5-201-20101	RECETTES DES DOUANES ANTSIRANANA	19 122 459	22 186 263	25 736 066	30 111 196	97 155 984
00-23-5-206-20606	RECETTES DES DOUANES ANTALAHA	29	33	39	45	146
00-23-5-207-20705	RECETTES DES DOUANES NOSY - BE	6 155 485	7 156 359	8 301 377	9 712 611	31 325 832
00-23-5-208-20824	RECETTES DES DOUANES SAMBAVA	10 165	11 815	13 706	16 035	51 721
00-23-5-209-20919	RECETTES DES DOUANES VOHEMAR	6 204 855	7 214 048	8 368 296	9 790 907	31 578 106
00-23-5-301-30101	RECETTES DES DOUANES FIANARANTSOA	642 080	746 661	866 126	1 013 368	3 268 235
00-23-5-316-31623	RECETTES DES DOUANES MANAKARA	29	33	39	45	146
00-23-5-317-31715	RECETTES DES DOUANES MANANJARY	29	33	39	45	146
00-23-5-401-40101	RECETTES DES DOUANES MAHAJANGA	52 696 366	58 995 637	68 434 939	80 068 879	260 195 821
00-23-5-501-50101	RECETTES DES DOUANES TAMATAVE - PORT	1 009 829 261	1 171 326 659	1 358 738 920	1 589 724 541	5 129 619 381
00-23-5-502-50216	RECETTES DES DOUANES TAMATAVE - PETROLE	382 711 340	462 779 241	536 823 919	628 083 986	2 010 398 486
00-23-5-503-50216	RECETTES DES DOUANES TAMATAVE SHERRIT	3 563 598	4 145 063	4 808 273	5 625 680	18 142 614
00-23-5-515-51501	RECETTES DES DOUANES SAINTE MARIE	29	33	39	45	146
00-23-5-601-60101	RECETTES DES DOUANES TOLIARA	22 945 633	26 648 182	30 911 891	36 166 913	116 672 619
00-23-5-614-61424	RECETTES DES DOUANES TAOLAGNARO	10 507 684	10 557 155	12 246 300	14 328 170	47 639 309
00-23-5-619-61905	RECETTES DES DOUANES MORONDAVA	10 426	12 131	14 072	16 463	53 092
02	Compte Particulier du Trésor	144 000	144 000	144 000	144 000	576 000
02-23-0-320-00000	DIRECTION DES STATISTIQUES ET DE LA COMPTABILITE	144 000	144 000	144 000	144 000	576 000
117	<u>Trésor</u>	<u>6 847 409 471</u>	<u>5 230 120 921</u>	<u>5 772 391 036</u>	<u>6 075 191 104</u>	<u>23 925 112 532</u>
00	Budget Général	55 252 753	419 051 450	332 699 784	385 931 750	1 192 935 737
00-21-R-230-00000	DIRECTION DE LA DETTE PUBLIQUE/ OPERATION DE REGULARISATION	0	132 282 600	0	0	132 282 600
00-21-0-230-00000	DIRECTION DE LA DETTE PUBLIQUE	3 090 847	226 554 693	262 805 765	304 854 687	797 305 992
00-21-0-253-00000	SERVICE DE LA PARTICIPATION FINANCIERE DE L'ETAT	52 161 906	60 214 157	69 894 019	81 077 063	263 347 145
02	Compte Particulier du Trésor	199 074 743	17 527 251	20 886 222	23 818 527	261 306 743
02-21-0-201-00000	SERVICE ADMINISTRATIF ET FINANCIER - DGT	23 308 947	10 822 985	10 822 985	10 822 985	55 777 902
02-21-0-230-00000	DDP / C P T	175 765 796	6 704 266	10 063 237	12 995 542	205 528 841
05	Fonds de Contrevaieur	332 160	1 350 600	1 350 600	1 350 600	4 383 960
05-21-0-203-00000	S.G.A.B / FCV	0	1 350 600	1 350 600	1 350 600	4 051 800
05-21-0-230-00000	AGENT COMPTABLE DES FONDS DE CONTRE-VALEUR	332 160	0	0	0	332 160
06	Dettes Publiques	6 592 749 815	4 792 191 620	5 417 454 430	5 664 090 227	22 466 486 092
06-21-R-230-00000	DIRECTION DE LA DETTE PUBLIQUE	0	80 000 000	90 547 437	94 727 899	265 275 336

## Prévision Recettes par service - En Milliers d'Ariary

Ministère/Institution-Mission-Programme		LFR 2016	LF 2017	prév 2018	prév 2019	Total Prévisions
	(OPERATION DE FINANCEMENT)/ OPERATION DE REGULARISATION					
	06-21-0-230-00000 DIRECTION DE LA DETTE PUBLIQUE /OPERATION DE FINANCEMENT	6 592 749 815	4 712 191 620	5 326 906 993	5 569 362 328	22 201 210 756
<u>130</u>	<u>Gestion Financière du Personnel de l'Etat</u>	<u>0</u>	<u>497 757 000</u>	<u>577 398 120</u>	<u>646 713 735</u>	<u>1 721 868 855</u>
00	Budget Général	0	600 000	696 000	807 360	2 103 360
	00-23-0-400-00000 DIRECTION GENERALE DE LA GESTION FINANCIERE DU PERSONNEL DE L'ETAT	0	600 000	696 000	807 360	2 103 360
02	Compte Particulier du Trésor	0	497 157 000	576 702 120	645 906 375	1 719 765 495
	02-23-0-400-00000 CRCM/CPR	0	497 157 000	576 702 120	645 906 375	1 719 765 495

## Prévision Recettes par service - En Milliers d'Ariary

Ministère/Institution-Mission-Programme	LFR 2016	LF 2017	prév 2018	prév 2019	Total	Prévisions
<b>34</b> <b>MINISTERE DE L'INDUSTRIE ET DU DEVELOPPEMENT DU SECTEUR PRIVE</b>	<b>5 500 000</b>	<b>2 648 000</b>	<b>16 209 000</b>	<b>11 418 000</b>	<b>35 775 000</b>	<b>35 775 000</b>
<u>340</u> <u>INDUSTRIE</u>	5 500 000	2 648 000	16 209 000	11 418 000	35 775 000	35 775 000
<u>605</u> <u>Industrie</u>	<u>5 500 000</u>	<u>2 648 000</u>	<u>16 209 000</u>	<u>11 418 000</u>	<u>35 775 000</u>	<u>35 775 000</u>
00 Budget Général	5 500 000	2 648 000	16 209 000	11 418 000	35 775 000	35 775 000
00-34-0-100-00000 SECRETARIAT GENERAL (SG)	4 000 000	0	0	0	4 000 000	4 000 000
00-34-0-200-00000 DIRECTION GENERALE DU DEVELOPPEMENT INDUSTRIEL ( DGDI )	1 500 000	2 648 000	16 209 000	11 418 000	31 775 000	31 775 000

## Prévision Recettes par service - En Milliers d'Ariary

Ministère/Institution-Mission-Programme	LFR 2016	LF 2017	prév 2018	prév 2019	Total	Prévisions
<b>36</b> <b>MINISTERE DU COMMERCE ET DE LA CONSOMMATION</b>	<b>10 299 000</b>	<b>16 834 000</b>	<b>14 697 360</b>	<b>11 812 523</b>		<b>53 642 883</b>
<u>360</u> <u>COMMERCE</u>	10 299 000	16 834 000	14 697 360	11 812 523		53 642 883
<u>037</u> <u>Administration et Coordination</u>	<u>899 000</u>	<u>971 000</u>	<u>1 126 360</u>	<u>1 261 523</u>		<u>4 257 883</u>
02 Compte Particulier du Trésor	899 000	971 000	1 126 360	1 261 523		4 257 883
02-36-0-110-00000 DIRECTION DES AFFAIRES ADMINISTRATIVES ET FINANCIERES / FONDS D'APPUI POUR L'ASSAINISSEMENT DU SECTEUR COMMERCE	899 000	971 000	1 126 360	1 261 523		4 257 883
<u>606</u> <u>Commerce</u>	<u>9 400 000</u>	<u>15 863 000</u>	<u>13 571 000</u>	<u>10 551 000</u>		<u>49 385 000</u>
00 Budget Général	9 400 000	15 863 000	13 571 000	10 551 000		49 385 000
00-36-0-320-00000 DIRECTION DES RELATIONS INTERNATIONALES ET DE L'INTEGRATION ECONOMIQUE	9 400 000	15 863 000	13 571 000	10 551 000		49 385 000



# Prévision Recettes par service - En Milliers d'Ariary

Ministère/Institution-Mission-Programme		LF 2016	LF 2017	prév 2018	prév 2019	Total Prévisions
<b>41</b>	<b>MINISTÈRE AUPRES DE LA PRÉSIDENTE CHARGÉ DE L' AGRICULTURE ET DE L' ELEVAGE</b>	<b>116 968 154</b>	<b>148 785 501</b>	<b>218 319 461</b>	<b>182 161 438</b>	<b>666 234 554</b>
<u>410</u>	<u>AGRICULTURE</u>	114 893 154	0	0	0	114 893 154
<u>016</u>	<u>Administration et Coordination</u>	<u>11 463</u>	<u>0</u>	<u>0</u>	<u>0</u>	<u>11 463</u>
02	Compte Particulier du Trésor	11 463	0	0	0	11 463
	02-41-5-196-10522 CENTRE D'APPUI ET FORMATION MAHITSY	6 263	0	0	0	6 263
	02-41-5-196-11001 CENTRE D'APPUI ET FORMATION ANTSIRABE	3 500	0	0	0	3 500
	02-41-5-196-50302 CENTRE D'APPUI ET FORMATION AMBOHITSILAOZANA	1 000	0	0	0	1 000
	02-41-5-196-50815 CENTRE D'APPUI ET FORMATION BRICKAVILLE	700	0	0	0	700
<u>404</u>	<u>Révolution verte et durable</u>	<u>114 881 691</u>	<u>0</u>	<u>0</u>	<u>0</u>	<u>114 881 691</u>
00	Budget Général	114 324 653	0	0	0	114 324 653
	00-41-0-100-00000 SECRETARIAT GENERAL ( SG )	5 135 000	0	0	0	5 135 000
	00-41-0-102-00000 SERVICE DE L'ENVIRONNEMENT ET DU CHANGEMENT CLIMATIQUE (SECC)	7 200 000	0	0	0	7 200 000
	00-41-0-107-00000 SERVICE DE LA SECURITE ALIMENTAIRE ET DE LA NUTRITION (SSAN)	46 620 000	0	0	0	46 620 000
	00-41-0-190-00000 DIRECTION DES ETUDES ECONOMIQUES ET DE LA PROSPECTIVE (DEEP)	2 090 000	0	0	0	2 090 000
	00-41-0-420-00000 DIRECTION DE LA FORMATION AGRICOLE ET RURALE (DFAR)	1 160 000	0	0	0	1 160 000
	00-41-0-430-00000 DIRECTION DE LA PROGRAMMATION ET DU SUIVI-EVALUATION (DPSE)	13 495 000	0	0	0	13 495 000
	00-41-0-700-00000 DIRECTION GENERALE DE L'AGRICULTURE (DGA)	5 455 000	0	0	0	5 455 000
	00-41-0-720-00000 DIRECTION D'APPUI AU DEVELOPPEMENT DES FILIERES VEGETALES (DADRV)	390 000	0	0	0	390 000
	00-41-0-740-00000 DIRECTION DU GENIE RURAL (DGR)	21 784 153	0	0	0	21 784 153
	00-41-2-1CO-10101 DIRECTION REGIONALE DE L'AGRICULTURE ET DE L'ELEVAGE D'ANALAMANGA	5 937 500	0	0	0	5 937 500
	00-41-2-1CO-50302 DIRECTION REGIONALE DE L'AGRICULTURE ET DE L'ELEVAGE D'ALAOIRA MANGORO	1 000 000	0	0	0	1 000 000
	00-41-2-1CO-60101 DIRECTION REGIONALE DE L'AGRICULTURE ET DE L'ELEVAGE D'ATSIMO ANDREFANA	4 058 000	0	0	0	4 058 000
02	Compte Particulier du Trésor	557 038	0	0	0	557 038
	02-41-0-720-00000 DIRECTION D'APPUI AU DEVELOPPEMENT DES FILIERES VEGETALES / PROGRAMME ENGRAIS ET FACTEUR DE PRODUCTION AGRICOLE	156 115	0	0	0	156 115
	02-41-0-730-00000 DIRECTION DE LA PROTECTION DES VEGETAUX (DPV) / FONDS DE CONTRÔLE : SEMENCES ET PLANTS	80 482	0	0	0	80 482
	02-41-0-732-00000 SERVICE DE LA PHYTOPHARMACIE /CONTRÔLE DES PESTICIDES ET PHYTOPHARMACIES	20 441	0	0	0	20 441
	02-41-0-740-00000 DIRECTION DU GENIE RURAL /FONDS DE MECANISATION AGRICOLE	300 000	0	0	0	300 000
<u>420</u>	<u>ELEVAGE</u>	<u>2 075 000</u>	<u>0</u>	<u>0</u>	<u>0</u>	<u>2 075 000</u>
<u>406</u>	<u>Développement de la production animale</u>	<u>2 075 000</u>	<u>0</u>	<u>0</u>	<u>0</u>	<u>2 075 000</u>
02	Compte Particulier du Trésor	2 075 000	0	0	0	2 075 000
	02-42-0-200-00000 DIRECTION GENERALE DE L'ELEVAGE ( FONDS DE L'ELEVAGE )	2 075 000	0	0	0	2 075 000
<u>480</u>	<u>AGRICULTURE ET ELEVAGE</u>	<u>0</u>	<u>148 785 501</u>	<u>218 319 461</u>	<u>182 161 438</u>	<u>549 266 400</u>
<u>411</u>	<u>Agriculture</u>	<u>0</u>	<u>146 049 501</u>	<u>215 912 461</u>	<u>179 465 596</u>	<u>541 427 558</u>
00	Budget Général	0	145 481 000	215 253 000	178 727 000	539 461 000
	00-41-0-1A0-00000 DIRECTION DES SYSTEMES D'INFORMATION (DSI)	0	2 000 000	2 000 000	2 000 000	6 000 000
	00-41-0-1A3-00000 SERVICE DES STATISTIQUES AGRICOLES ET DE L'ELEVAGE (StatAgriEI)	0	124 000	0	0	124 000
	00-41-0-100-00000 SECRETARIAT GENERAL ( SG )	0	893 000	0	0	893 000
	00-41-0-107-00000 SERVICE DE LA SECURITE ALIMENTAIRE ET DE LA NUTRITION (SSAN)	0	37 947 000	13 419 000	0	51 366 000
	00-41-0-420-00000 DIRECTION DE LA FORMATION AGRICOLE ET RURALE (DFAR)	0	1 240 000	1 289 000	735 000	3 264 000
	00-41-0-430-00000 DIRECTION DE LA PROGRAMMATION ET DU SUIVI-EVALUATION (DPSE)	0	16 145 000	17 290 000	17 880 000	51 315 000
	00-41-0-700-00000 DIRECTION GENERALE DE L'AGRICULTURE (DGA)	0	32 733 000	110 353 000	106 688 000	249 774 000
	00-41-0-720-00000 DIRECTION D'APPUI AU DEVELOPPEMENT DES FILIERES VEGETALES (DADRV)	0	6 479 000	24 305 000	25 122 000	55 906 000

## Prévision Recettes par service - En Milliers d'Ariary

Ministère/Institution-Mission-Programme	LFR 2016	LF 2017	prév 2018	prév 2019	Total Prévisions
00-41-0-730-00000 DIRECTION DE LA PROTECTION DES VEGETAUX (DPV)	0	762 000	0	0	762 000
00-41-0-740-00000 DIRECTION DU GENIE RURAL (DGR)	0	27 861 000	28 010 000	20 554 000	76 425 000
00-41-2-1C0-10101 DIRECTION REGIONALE DE L'AGRICULTURE ET DE L'ELEVAGE D'ANALAMANGA	0	16 514 000	16 098 000	5 026 000	37 638 000
00-41-2-1C0-60101 DIRECTION REGIONALE DE L'AGRICULTURE ET DE L'ELEVAGE D'ATSIMO ANDREFANA	0	2 783 000	2 489 000	722 000	5 994 000
02 Compte Particulier du Trésor	0	568 501	659 461	738 596	1 966 558
02-41-0-720-00000 DIRECTION D'APPUI AU DEVELOPPEMENT DES FILIERES VEGETALES / PROGRAMME ENGRAIS ET FACTEUR DE PRODUCTION AGRICOLE	0	156 115	181 093	202 825	540 033
02-41-0-730-00000 DIRECTION DE LA PROTECTION DES VEGETAUX (DPV)/ FONDS DE CONTRÔLE : SEMENCES ET PLANTS	0	80 482	93 359	104 562	278 403
02-41-0-732-00000 SERVICE DE LA PHYTOPHARMACIE /CONTRÔLE DES PESTICIDES ET PHYTOPHARMACIES	0	20 441	23 712	26 557	70 710
02-41-0-740-00000 DIRECTION DU GENIE RURAL /FONDS DE MECANISATION AGRICOLE	0	300 000	348 000	389 760	1 037 760
02-41-5-196-10522 CENTRE D'APPUI ET FORMATION MAHITSY	0	6 263	7 265	8 137	21 665
02-41-5-196-11001 CENTRE D'APPUI ET FORMATION ANTSIRABE	0	3 500	4 060	4 547	12 107
02-41-5-196-50302 CENTRE D'APPUI ET FORMATION AMBOHITSILAOZANA	0	1 000	1 160	1 299	3 459
02-41-5-196-50815 CENTRE D'APPUI ET FORMATION BRICKAVILLE	0	700	812	909	2 421
<b>412 Elevage</b>	<b>0</b>	<b>2 736 000</b>	<b>2 407 000</b>	<b>2 695 842</b>	<b>7 838 842</b>
00 Budget Général	0	661 000	0	0	661 000
00-42-0-220-00000 DIRECTION DU DEVELOPPEMENT DE LA PRODUCTION ANIMALE ( DDPA)	0	661 000	0	0	661 000
02 Compte Particulier du Trésor	0	2 075 000	2 407 000	2 695 842	7 177 842
02-42-0-200-00000 DIRECTION GENERALE DE L'ELEVAGE ( FONDS DE L'ELEVAGE )	0	2 075 000	2 407 000	2 695 842	7 177 842

## Prévision Recettes par service - En Milliers d'Ariary

Ministère/Institution-Mission-Programme	LFR 2016	LF 2017	prév 2018	prév 2019	Total	Prévisions
<b>43</b> <b>MINISTERE DES RESSOURCES HALIEUTIQUES ET DE LA PECHE</b>	<b>10 840 000</b>	<b>18 717 000</b>	<b>19 260 000</b>	<b>20 930 400</b>	<b>69 747 400</b>	
<u>430</u> <u>PECHE</u>	10 840 000	18 717 000	19 260 000	20 930 400	69 747 400	
<u>033</u> <u>Administration et Coordination</u>	<u>8 000 000</u>	<u>9 000 000</u>	<u>10 440 000</u>	<u>12 110 400</u>	<u>39 550 400</u>	
00 Budget Général	8 000 000	9 000 000	10 440 000	12 110 400	39 550 400	
00-43-0-200-00000 DIRECTION GENERALE DES RESSOURCES HALIEUTIQUES ET DE LA PECHE ( DGRHP )	8 000 000	9 000 000	10 440 000	12 110 400	39 550 400	
<u>408</u> <u>Développement de la pêche et des ressources halieutiques</u>	<u>2 840 000</u>	<u>9 717 000</u>	<u>8 820 000</u>	<u>8 820 000</u>	<u>30 197 000</u>	
00 Budget Général	2 840 000	9 717 000	8 820 000	8 820 000	30 197 000	
00-43-0-100-00000 SECRETARIAT GENERAL ( SG )	370 000	0	0	0	370 000	
00-43-0-110-00000 DIRECTION DES AFFAIRES FINANCIERES	0	5 620 000	5 620 000	5 620 000	16 860 000	
00-43-0-220-00000 DIRECTION DE LA PECHE ( DP )	670 000	0	0	0	670 000	
00-43-0-230-00000 DIRECTION DE L'AQUACULTURE ( DirAqua )	1 800 000	4 097 000	3 200 000	3 200 000	12 297 000	

# Prévision Recettes par service - En Milliers d'Ariary

Ministère/Institution-Mission-Programme	LF 2016	LF 2017	prév 2018	prév 2019	Total Prévisions
<b>44</b> <b>MINISTRE DE L'ENVIRONNEMENT, DE L'ECOLOGIE ET DES FORETS</b>	<b>53 773 091</b>	<b>52 116 500</b>	<b>42 434 140</b>	<b>30 202 969</b>	<b>178 526 700</b>
<u>440</u> <u>ENVIRONNEMENT</u>	53 773 091	52 116 500	42 434 140	30 202 969	178 526 700
<u>017</u> <u>Administration et Coordination</u>	<u>7 484 836</u>	<u>9 401 500</u>	<u>11 786 140</u>	<u>13 119 969</u>	<u>41 792 445</u>
00 Budget Général	400 000	35 000	921 000	951 000	2 307 000
00-44-0-500-00000 DIRECTION GENERALE DES FORETS (DGF)	400 000	35 000	921 000	951 000	2 307 000
02 Compte Particulier du Trésor	7 084 836	9 366 500	10 865 140	12 168 969	39 485 445
02-44-0-103-00000 BUREAU NATIONAL DE COORDINATION, REDUCTION DES EMISSIONS DUES A LA DEFORESTATION ET DEGRADATION DES FORETS ( BNC REDD )/ CREDIT CARBONE REDD+	0	1 120 000	1 299 200	1 455 105	3 874 305
02-44-0-500-00000 DIRECTION GENERALE DES FORETS ( DGF ) / AFARB	273 000	496 000	575 360	644 403	1 988 763
02-44-0-510-00000 DIRECTION DE LA VALORISATION DES RESSOURCES FORESTIERES ( DVRF ) / AFARB	390 000	450 000	522 000	584 640	1 946 640
02-44-0-520-00000 DIRECTION DU SYSTÈME DES AIRES PROTEGEES TERRESTRES ( DAPT )	0	100 000	116 000	129 920	345 920
02-44-0-530-00000 DIRECTION DU CONTRÔLE FORESTIER ( DCF )	0	400 000	464 000	519 680	1 383 680
02-44-2-150-10101 DIRECTION REGIONALE DE L' ENVIRONNEMENT, DE L'ECOLOGIE ET DES FORETS ( DREEF ) ANALAMANGA / AFARB	265 000	269 000	312 040	349 484	1 195 524
02-44-2-150-11001 DIRECTION REGIONALE DE L' ENVIRONNEMENT, DE L'ECOLOGIE ET DES FORETS ( DREEF ) VAKINANKARATRA / AFARB	30 000	36 000	41 760	46 771	154 531
02-44-2-150-11707 DIRECTION REGIONALE DE L' ENVIRONNEMENT, DE L'ECOLOGIE ET DES FORETS ( DREEF ) ITASY / AFARB	10 700	10 000	11 600	12 992	45 292
02-44-2-150-11917 DIRECTION REGIONALE DE L' ENVIRONNEMENT, DE L'ECOLOGIE ET DES FORETS ( DREEF ) BONGOLAVA / AFARB	92 000	92 000	106 720	119 526	410 246
02-44-2-150-20101 DIRECTION REGIONALE DE L' ENVIRONNEMENT, DE L'ECOLOGIE ET DES FORETS ( DREEF ) DIANA / AFARB	131 000	273 000	316 680	354 682	1 075 362
02-44-2-150-20824 DIRECTION REGIONALE DE L' ENVIRONNEMENT, DE L'ECOLOGIE ET DES FORETS ( DREEF ) SAVA / AFARB	3 800 000	3 810 000	4 419 600	4 949 967	16 979 567
02-44-2-150-30101 DIRECTION REGIONALE DE L' ENVIRONNEMENT, DE L'ECOLOGIE ET DES FORETS ( DREEF ) HAUTE MATSIATRA / AFARB	70 000	90 000	104 400	116 928	381 328
02-44-2-150-30606 DIRECTION REGIONALE DE L' ENVIRONNEMENT, DE L'ECOLOGIE ET DES FORETS ( DREEF ) AMORON' I MANIA / AFARB	10 400	14 000	16 240	18 189	58 829
02-44-2-150-30914 DIRECTION REGIONALE DE L' ENVIRONNEMENT, DE L'ECOLOGIE ET DES FORETS ( DREEF ) ATSIMO ATSIANANA / AFARB	6 000	10 000	11 600	12 992	40 592
02-44-2-150-31307 DIRECTION REGIONALE DE L' ENVIRONNEMENT, DE L'ECOLOGIE ET DES FORETS ( DREEF ) IHOROMBE / AFARB	37 200	37 000	42 920	48 070	165 190
02-44-2-150-31623 DIRECTION REGIONALE DE L' ENVIRONNEMENT, DE L'ECOLOGIE ET DES FORETS ( DREEF ) VATOVAVY FITOVINANY / AFARB	97 000	97 000	112 520	126 022	432 542
02-44-2-150-40101 DIRECTION REGIONALE DE L' ENVIRONNEMENT, DE L'ECOLOGIE ET DES FORETS ( DREEF ) BOENY / AFARB	263 000	283 000	328 280	367 673	1 241 953
02-44-2-150-40711 DIRECTION REGIONALE DE L' ENVIRONNEMENT, DE L'ECOLOGIE ET DES FORETS ( DREEF ) SOFIA / AFARB	40 000	49 000	56 840	63 661	209 501
02-44-2-150-41210 DIRECTION REGIONALE DE L' ENVIRONNEMENT, DE L'ECOLOGIE ET DES FORETS ( DREEF ) BETSIBOKA / AFARB	50 000	50 000	58 000	64 960	222 960
02-44-2-150-41312 DIRECTION REGIONALE DE L' ENVIRONNEMENT, DE L'ECOLOGIE ET DES FORETS ( DREEF ) MELAKY / AFARB	100 000	106 000	122 960	137 715	466 675
02-44-2-150-50101 DIRECTION REGIONALE DE L' ENVIRONNEMENT, DE L'ECOLOGIE ET DES FORETS ( DREEF ) ATSIANANA / AFARB	630 000	652 000	756 320	847 078	2 885 398
02-44-2-150-50302 DIRECTION REGIONALE DE L' ENVIRONNEMENT, DE L'ECOLOGIE ET DES FORETS ( DREEF ) ALAOTRA MANGORO / AFARB	324 000	351 000	407 160	456 019	1 538 179
02-44-2-150-50905 DIRECTION REGIONALE DE L' ENVIRONNEMENT, DE L'ECOLOGIE ET DES FORETS ( DREEF ) ANALANJIROFO / AFARB	88 000	129 500	150 220	168 246	535 966
02-44-2-150-60101 DIRECTION REGIONALE DE L' ENVIRONNEMENT, DE L'ECOLOGIE ET DES FORETS ( DREEF ) ATSIMO ANDREFANA / AFARB	220 000	251 000	291 160	326 099	1 088 259

## Prévision Recettes par service - En Milliers d'Ariary

Ministère/Institution-Mission-Programme	LFR 2016	LF 2017	prév 2018	prév 2019	Total Prévisions	
02-44-2-150-60406	DIRECTION REGIONALE DE L'ENVIRONNEMENT, DE L'ECOLOGIE ET DES FORETS ( DREEF ) ANDROY / AFARB	25 000	30 000	34 800	38 976	128 776
02-44-2-150-61424	DIRECTION REGIONALE DE L'ENVIRONNEMENT, DE L'ECOLOGIE ET DES FORETS ( DREEF ) ANOSY / AFARB	32 000	50 000	58 000	64 960	204 960
02-44-2-150-61905	DIRECTION REGIONALE DE L'ENVIRONNEMENT, DE L'ECOLOGIE ET DES FORETS ( DREEF ) MENABE / AFARB	100 536	111 000	128 760	144 211	484 507
<u>701</u>	<u>Gestion durable des ressources naturelles</u>	<u>45 780 255</u>	<u>42 596 000</u>	<u>30 648 000</u>	<u>17 083 000</u>	<u>136 107 255</u>
00	Budget Général	45 780 255	42 596 000	30 648 000	17 083 000	136 107 255
00-44-0-100-00000	SECRETARIAT GENERAL	9 600 000	11 722 000	8 102 000	2 098 000	31 522 000
00-44-0-102-00000	COORDINATION DU PROGRAMME D'APPUI A LA GESTION DE L'ENVIRONNEMENT (PAGE)	15 240 000	3 907 000	0	0	19 147 000
00-44-0-103-00000	BUREAU NATIONAL DE COORDINATION, REDUCTION DES EMISSIONS DUES A LA DEFORESTATION ET DEGRADATION DES FORETS ( BNC REDD )	1 600 000	2 694 000	289 000	0	4 583 000
00-44-0-105-00000	BUREAU NATIONAL DE COORDINATION DES CHANGEMENTS CLIMATIQUES( BNC CC )	0	3 063 000	2 297 000	1 531 000	6 891 000
00-44-0-120-00000	DIRECTION DE LA PLANIFICATION, DE LA PROGRAMMATION ET DU SUIVI - EVALUATION (DPPSE)	4 000 000	3 200 000	3 200 000	360 000	10 760 000
00-44-0-500-00000	DIRECTION GENERALE DES FORETS (DGF)	12 540 255	13 186 000	11 494 000	6 801 000	44 021 255
00-44-2-150-11917	DIRECTION REGIONALE DE L'ENVIRONNEMENT, DE L'ECOLOGIE ET DES FORETS ( DREEF ) BONGOLAVA	1 400 000	1 435 500	0	0	2 835 500
00-44-2-150-20101	DIRECTION REGIONALE DE L'ENVIRONNEMENT, DE L'ECOLOGIE ET DES FORETS ( DREEF ) DIANA	0	1 953 000	5 266 000	6 293 000	13 512 000
00-44-2-150-50302	DIRECTION REGIONALE DE L'ENVIRONNEMENT, DE L'ECOLOGIE ET DES FORETS ( DREEF ) ALAOTRA MANGORO	1 400 000	1 435 500	0	0	2 835 500
<u>703</u>	<u>Developpement du Reflexe Environnemental</u>	<u>508 000</u>	<u>119 000</u>	<u>0</u>	<u>0</u>	<u>627 000</u>
00	Budget Général	508 000	119 000	0	0	627 000
00-44-0-200-00000	DIRECTION GENERALE DE L'ENVIRONNEMENT (DGE)	508 000	119 000	0	0	627 000

## Prévision Recettes par service - En Milliers d'Ariary

Ministère/Institution-Mission-Programme		LFR 2016	LF 2017	prév 2018	prév 2019	Total	Prévisions
<b>51</b>	<b>MINISTERE DE L' ENERGIE ET DES HYDROCARBURES</b>	<b>34 315 000</b>	<b>45 555 677</b>	<b>29 935 065</b>	<b>54 389 833</b>	<b>164 195 575</b>	
<u>510</u>	<u>ENERGIE</u>	34 315 000	45 555 677	29 935 065	54 389 833	164 195 575	
<u>203</u>	<u>Développement des infrastructures électriques et des ressources d'énergie locales</u>	<u>34 315 000</u>	<u>45 555 677</u>	<u>29 935 065</u>	<u>54 389 833</u>	<u>164 195 575</u>	
00	Budget Général	34 315 000	43 872 000	27 982 000	52 202 400	158 371 400	
	00-51-0-230-00000 DIRECTION DU DEVELOPPEMENT DES INFRASTRUCTURES DE L'ENERGIE ELECTRIQUE ( DDIEE )	14 875 000	12 830 000	3 164 000	1 092 000	31 961 000	
	00-51-0-240-00000 DIRECTION DU DEVELOPPEMENT DES ENERGIES RENOUVELABLES ( DDER )	19 440 000	31 042 000	24 818 000	51 110 400	126 410 400	
02	Compte Particulier du Trésor	0	1 683 677	1 953 065	2 187 433	5 824 175	
	02-51-0-240-00000 DIRECTION DU DEVELOPPEMENT DES ENERGIES RENOUVELABLES ( DDER )	0	1 683 677	1 953 065	2 187 433	5 824 175	

## Prévision Recettes par service - En Milliers d'Ariary

Ministère/Institution-Mission-Programme	LFR 2016	LF 2017	prév 2018	prév 2019	Total	Prévisions
<b>52</b> <b>MINISTERE DE L' EAU, DE L'ASSAINISSEMENT ET DE L'HYGIENE</b>	<b>15 329 505</b>	<b>47 919 000</b>	<b>27 517 000</b>	<b>63 083 840</b>	<b>153 849 345</b>	
<u>520</u> <u>EAU ET ASSAINISSEMENT</u>	15 329 505	47 919 000	27 517 000	63 083 840	153 849 345	
<u>032</u> <u>Administration et Coordination</u>	<u>0</u>	<u>75 000</u>	<u>87 000</u>	<u>97 440</u>	<u>259 440</u>	
02 Compte Particulier du Trésor	0	75 000	87 000	97 440	259 440	
02-52-0-510-00000 DIRECTION DE LA GESTION DES RESSOURCES EN EAU / ETUDES ET TRAVAUX HYDROLIQUES	0	75 000	87 000	97 440	259 440	
<u>205</u> <u>Développement de l'accès à l'eau et aux infrastructures d'assainissement</u>	<u>15 329 505</u>	<u>47 844 000</u>	<u>27 430 000</u>	<u>62 986 400</u>	<u>153 589 905</u>	
00 Budget Général	15 254 505	47 844 000	27 430 000	62 986 400	153 514 905	
00-52-0-400-00000 DIRECTION GENERALE EN CHARGE DE LA COORDINATION DES ORGANISMES SOUS-TUTELLE ET DES UNITES DE GESTION DES PROJETS (DGCOUP)	1 000 000	30 595 000	17 285 000	53 431 400	102 311 400	
00-52-0-500-00000 DIRECTION GENENRALE TECHNIQUE (DGT)	13 190 000	15 011 000	7 819 000	7 974 000	43 994 000	
00-52-0-520-00000 DIRECTION DE L'ASSAINISSEMENT (DA)	1 064 505	2 238 000	2 326 000	1 581 000	7 209 505	
02 Compte Particulier du Trésor	75 000	0	0	0	75 000	
02-52-0-510-00000 DIRECTION DE LA GESTION DES RESSOURCES EN EAU / ETUDES ET TRAVAUX HYDROLIQUES	75 000	0	0	0	75 000	

# Prévision Recettes par service - En Milliers d'Ariary

Ministère/Institution-Mission-Programme		LFR 2016	LF 2017	prév 2018	prév 2019	Total Prévisions
<b>53</b>	<b>MINISTÈRE AUPRES DE LA PRÉSIDENTE CHARGÉ DES MINES ET DU PÉTROLE</b>	<b>7 364 974</b>	<b>4 764 974</b>	<b>5 527 370</b>	<b>6 190 654</b>	<b>23 847 972</b>
<u>530</u>	<u>MINES</u>	7 364 974	4 764 974	5 527 370	6 190 654	23 847 972
<u>019</u>	<u>Administration et Coordination</u>	<u>2 954 974</u>	<u>300 000</u>	<u>348 000</u>	<u>389 760</u>	<u>3 992 734</u>
02	Compte Particulier du Trésor	2 954 974	300 000	348 000	389 760	3 992 734
02-53-0-020-00000	DIRECTION DE LA POLICE DES MINES/REPRESSION DES INFRACTIONS MINIERES ET HYDROCARBURES	1 785 000	0	0	0	1 785 000
02-53-0-190-00000	DIRECTION DE LA REGLEMENTATION ENVIRONNEMENTALE ET DE SECURITE (DRES)/EVALUATION ET SUIVI ENVIRONNEMENTAUX DES PROJETS MINIERES ET PETROLIERS	300 000	300 000	348 000	389 760	1 337 760
02-53-1-1A0-10101	DIRECTION INTERREGIONALE (DIR) ANTANANARIVO	96 000	0	0	0	96 000
02-53-1-1A0-20101	DIRECTION INTERREGIONALE (DIR) ANTSIRANANA	5 000	0	0	0	5 000
02-53-1-1A0-30101	DIRECTION INTERREGIONALE (DIR) FIANARANTSOA	31 949	0	0	0	31 949
02-53-1-1A0-40101	DIRECTION INTERREGIONALE (DIR) MAHAJANGA	169 050	0	0	0	169 050
02-53-1-1A0-50101	DIRECTION INTERREGIONALE (DIR) TOAMASINA	154 000	0	0	0	154 000
02-53-1-1A0-60101	DIRECTION INTERREGIONALE (DIR) TOLIARY	272 975	0	0	0	272 975
02-53-2-1A0-61424	DIRECTION REGIONALE (DR) ANOSY	135 000	0	0	0	135 000
02-53-2-1A0-61905	DIRECTION REGIONALE (DR) MENABE	6 000	0	0	0	6 000
<u>609</u>	<u>Développement du secteur Minier</u>	<u>4 410 000</u>	<u>4 464 974</u>	<u>5 179 370</u>	<u>5 800 894</u>	<u>19 855 238</u>
00	Budget Général	2 600 000	0	0	0	2 600 000
00-53-0-530-00000	DIRECTION DES ETUDES ET DE LA PROMOTION GEOLOGIQUE ET MINIERE (DEPGM)	2 600 000	0	0	0	2 600 000
02	Compte Particulier du Trésor	1 810 000	4 464 974	5 179 370	5 800 894	17 255 238
02-53-0-020-00000	DIRECTION DE LA POLICE DES MINES/REPRESSION DES INFRACTIONS MINIERES ET HYDROCARBURES	0	1 785 000	2 070 600	2 319 072	6 174 672
02-53-0-400-00000	DIRECTION GENERALE DU PETROLE (DGP)/ANALYSE ET CONTRÔLE DE L'EAU, DES PRODUITS MINIERES	160 000	160 000	185 600	207 872	713 472
02-53-0-420-00000	DIRECTION DE LA PROMOTION ET DU DEVELOPPEMENT PETROLIER (DPDP)/ETUDES ET TRAVAUX	80 000	80 000	92 800	103 936	356 736
02-53-0-500-00000	DIRECTION GENERALE DES MINES (DGM)/SUIVI ET CONTRÔLE ACTIVITE	950 000	950 000	1 102 000	1 234 240	4 236 240
02-53-0-530-00000	DIRECTION DES ETUDES ET DE LA PROMOTION GEOLOGIQUE ET MINIERE (DEPGM)/ETUDES ET PROMOTION DES DONNEES GEO-SCIENTIFIQUES DU SECTEUR EXTRACTIF	120 000	120 000	139 200	155 904	535 104
02-53-0-540-00000	DIRECTION DE LA GESTION DES ACTIVITES MINIERES (DGAM)/ASSISTANCE ET SUIVI DES OPERATIONS MINIERES	500 000	500 000	580 000	649 600	2 229 600
02-53-1-1A0-10101	DIRECTION INTERREGIONALE (DIR) ANTANANARIVO	0	96 000	111 360	124 723	332 083
02-53-1-1A0-20101	DIRECTION INTERREGIONALE (DIR) ANTSIRANANA	0	5 000	5 800	6 496	17 296
02-53-1-1A0-30101	DIRECTION INTERREGIONALE (DIR) FIANARANTSOA	0	31 949	37 061	41 508	110 518
02-53-1-1A0-40101	DIRECTION INTERREGIONALE (DIR) MAHAJANGA	0	169 050	196 098	219 630	584 778
02-53-1-1A0-50101	DIRECTION INTERREGIONALE (DIR) TOAMASINA	0	154 000	178 640	200 077	532 717
02-53-1-1A0-60101	DIRECTION INTERREGIONALE (DIR) TOLIARY	0	272 975	316 651	354 649	944 275
02-53-2-1A0-61424	DIRECTION REGIONALE (DR) ANOSY	0	135 000	156 600	175 392	466 992
02-53-2-1A0-61905	DIRECTION REGIONALE (DR) MENABE	0	6 000	6 960	7 795	20 755



## Prévision Recettes par service - En Milliers d'Ariary

Ministère/Institution-Mission-Programme		LFR 2016	LF 2017	prév 2018	prév 2019	Total	Prévisions
<u>61</u>	<u>MINISTERE DES TRAVAUX PUBLICS</u>	<u>77 911 606</u>	<u>198 552 000</u>	<u>135 556 000</u>	<u>239 622 200</u>		<u>651 641 806</u>
<u>610</u>	<u>TRAVAUX PUBLICS</u>	<u>77 911 606</u>	<u>198 552 000</u>	<u>135 556 000</u>	<u>239 622 200</u>		<u>651 641 806</u>
<u>020</u>	<u>Administration et Coordination</u>	<u>5 800 000</u>	<u>8 380 000</u>	<u>4 343 000</u>	<u>0</u>		<u>18 523 000</u>
00	Budget Général	5 800 000	8 380 000	4 343 000	0		18 523 000
	00-61-0-310-00000 DIRECTION DES PONTS ET CHAUSSEES (DPC)	5 800 000	8 380 000	4 343 000	0		18 523 000
<u>206</u>	<u>Développement des infrastructures routières</u>	<u>72 111 606</u>	<u>190 172 000</u>	<u>131 213 000</u>	<u>239 622 200</u>		<u>633 118 806</u>
00	Budget Général	72 111 606	190 172 000	131 213 000	239 622 200		633 118 806
	00-61-0-300-00000 DIRECTION GENERALE DES TRAVAUX PUBLICS	0	490 000	1 071 000	1 107 000		2 668 000
	00-61-0-310-00000 DIRECTION DES PONTS ET CHAUSSEES (DPC)	72 111 606	189 682 000	130 142 000	238 515 200		630 450 806

## Prévision Recettes par service - En Milliers d'Ariary

Ministère/Institution-Mission-Programme	LFR 2016	LF 2017	prév 2018	prév 2019	Total Prévisions
<u>62</u> <u>MINISTÈRE AUPRÈS DE LA PRÉSIDENTE CHARGÉE DES PROJETS PRÉSIDENTIELS, DE L'AMÉNAGEMENT DU TERRITOIRE ET DE L'ÉQUIPEMENT</u>	<u>11 437 500</u>	<u>19 790 000</u>	<u>9 796 000</u>	<u>8 713 000</u>	<u>49 736 500</u>
<u>460</u> <u>DOMAINE ET SÉCURISATION FONCIÈRE</u>	7 937 500	10 958 000	4 051 000	4 195 000	27 141 500
<u>409</u> <u>Domaine et sécurisation foncière</u>	<u>7 937 500</u>	<u>10 958 000</u>	<u>4 051 000</u>	<u>4 195 000</u>	<u>27 141 500</u>
00 Budget Général	7 937 500	10 958 000	4 051 000	4 195 000	27 141 500
00-46-0-430-00000 DIRECTION D'APPUI A LA GESTION FONCIÈRE DÉCENTRALISÉE (DAGFD)	7 937 500	10 958 000	4 051 000	4 195 000	27 141 500
<u>620</u> <u>AMÉNAGEMENT DU TERRITOIRE</u>	3 200 000	8 532 000	5 645 000	4 418 000	21 795 000
<u>207</u> <u>Aménagement et équipement des villes</u>	<u>3 200 000</u>	<u>8 532 000</u>	<u>5 645 000</u>	<u>4 418 000</u>	<u>21 795 000</u>
00 Budget Général	3 200 000	8 532 000	5 645 000	4 418 000	21 795 000
00-62-0-310-00000 DIRECTION DES VILLES ET DE LA PLANIFICATION TERRITORIALE (DVPT)	3 200 000	8 532 000	5 645 000	4 418 000	21 795 000
<u>640</u> <u>GRANDS TRAVAUX D'INFRASTRUCTURES ET ÉQUIPEMENTS</u>	300 000	300 000	100 000	100 000	800 000
<u>215</u> <u>Infrastructures et Équipements</u>	<u>300 000</u>	<u>300 000</u>	<u>100 000</u>	<u>100 000</u>	<u>800 000</u>
00 Budget Général	300 000	300 000	100 000	100 000	800 000
00-62-0-520-00000 DIRECTION DES OPÉRATIONS ET DES INFRASTRUCTURES (DOI)	300 000	300 000	100 000	100 000	800 000

# Prévision Recettes par service - En Milliers d'Ariary

Ministère/Institution-Mission-Programme	LFR 2016	LF 2017	prév 2018	prév 2019	Total Prévisions
<b>63</b> <b>MINISTERE DES TRANSPORTS ET DE LA METEOROLOGIE</b>	<b>3 912 750</b>	<b>26 346 750</b>	<b>26 992 270</b>	<b>3 008 623</b>	<b>60 260 393</b>
<u>630</u> <u>TRANSPORT</u>	3 600 000	25 931 000	26 510 000	2 468 480	58 509 480
<u>208</u> <u>Transports Routier et Ferroviaire</u>	<u>3 600 000</u>	<u>25 931 000</u>	<u>26 510 000</u>	<u>2 468 480</u>	<u>58 509 480</u>
00 Budget Général	2 150 000	24 031 000	24 306 000	0	50 487 000
00-63-0-320-00000 DIRECTION DES TRANSPORTS FERROVIAIRES ( DTF )	2 150 000	24 031 000	24 306 000	0	50 487 000
02 Compte Particulier du Trésor	1 450 000	1 900 000	2 204 000	2 468 480	8 022 480
02-63-0-310-00000 DIRECTION DES TRANSPORTS ROUTIERS / REMISE AUX NORMES DE LA CIRCULATION ROUTIERE	450 000	900 000	1 044 000	1 169 280	3 563 280
02-63-0-320-00000 DIRECTION DES TRANSPORTS FERROVIAIRES / FONDS D'INVESTISSEMENTS ET DE DEVELOPPEMENT FERROVIAIRES	1 000 000	1 000 000	1 160 000	1 299 200	4 459 200
<u>680</u> <u>METEOROLOGIE</u>	312 750	415 750	482 270	540 143	1 750 913
<u>042</u> <u>Administration et Coordination</u>	<u>0</u>	<u>415 750</u>	<u>482 270</u>	<u>540 143</u>	<u>1 438 163</u>
02 Compte Particulier du Trésor	0	415 750	482 270	540 143	1 438 163
02-68-0-532-00000 SERVICE DE L'INFORMATIQUE ET DES BASES DE DONNEES / ETUDES HYDRO	0	3 000	3 480	3 898	10 378
02-68-2-151-10101 SERVICE REGIONAL DE LA METEOROLOGIE ( SRM ) ANALAMANGA / ETUDES METEO	0	412 750	478 790	536 245	1 427 785
<u>211</u> <u>Développement météorologique</u>	<u>312 750</u>	<u>0</u>	<u>0</u>	<u>0</u>	<u>312 750</u>
00 Budget Général	100 000	0	0	0	100 000
00-68-0-500-00000 DIRECTION GENERALE DE LA METEOROLOGIE ( DGM )	100 000	0	0	0	100 000
02 Compte Particulier du Trésor	212 750	0	0	0	212 750
02-68-0-532-00000 SERVICE DE L'INFORMATIQUE ET DES BASES DE DONNEES / ETUDES HYDRO	200 000	0	0	0	200 000
02-68-2-151-10101 SERVICE REGIONAL DE LA METEOROLOGIE ( SRM ) ANALAMANGA / ETUDES METEO	12 750	0	0	0	12 750



# Prévision Recettes par service - En Milliers d'Ariary

Ministère/Institution-Mission-Programme		LFR 2016	LF 2017	prév 2018	prév 2019	Total Prévisions
<b>71</b>	<b>MINISTERE DE LA SANTE PUBLIQUE</b>	<b>97 436 500</b>	<b>105 630 000</b>	<b>83 423 000</b>	<b>78 964 000</b>	<b>365 453 500</b>
<u>710</u>	<u>SANTE</u>	97 436 500	105 630 000	83 423 000	78 964 000	365 453 500
<u>024</u>	<u>Administration et Coordination</u>	<u>14 800 000</u>	<u>8 477 000</u>	<u>7 500 000</u>	<u>8 900 000</u>	<u>39 677 000</u>
00	Budget Général	14 800 000	8 477 000	7 500 000	8 900 000	39 677 000
	00-71-0-130-00000 DIRECTION DES ETUDES ET DE LA PLANIFICATION (DEP)	14 800 000	7 469 000	7 500 000	8 900 000	38 669 000
	00-71-0-500-00000 BUREAU CENTRAL DE COORDINATION DE PROJETS (BCC)	0	1 008 000	0	0	1 008 000
<u>502</u>	<u>Fourniture de services de santé de base</u>	<u>43 634 394</u>	<u>8 370 000</u>	<u>4 899 000</u>	<u>0</u>	<u>56 903 394</u>
00	Budget Général	43 634 394	8 370 000	4 899 000	0	56 903 394
	00-71-0-180-00000 DIRECTION DES DISTRICTS SANITAIRES (DDS)	40 523 420	8 370 000	4 899 000	0	53 792 420
	00-71-0-220-00000 DIRECTION DES DISTRICTS SANITAIRES (DDS)	3 110 974	0	0	0	3 110 974
<u>503</u>	<u>Fourniture de services de santé hospitaliers</u>	<u>500 606</u>	<u>500 000</u>	<u>500 000</u>	<u>500 000</u>	<u>2 000 606</u>
00	Budget Général	500 606	500 000	500 000	500 000	2 000 606
	00-71-0-150-00000 DIRECTION GÉNÉRALE DES ETABLISSEMENTS HOSPITALO-UNIVERSITAIRES (DGEHU)	500 606	500 000	500 000	500 000	2 000 606
<u>504</u>	<u>Fourniture de médicaments, consommables et autres produits</u>	<u>2 400 000</u>	<u>5 833 000</u>	<u>0</u>	<u>0</u>	<u>8 233 000</u>
00	Budget Général	2 400 000	5 833 000	0	0	8 233 000
	00-71-0-240-00000 DIRECTION DE LA PHARMACIE, DES LABORATOIRES ET DE LA MÉDECINE TRADITIONNELLE (DPLMT)	2 400 000	5 833 000	0	0	8 233 000
<u>505</u>	<u>Lutte contre les maladies</u>	<u>26 499 500</u>	<u>36 764 500</u>	<u>40 217 000</u>	<u>38 538 500</u>	<u>142 019 500</u>
00	Budget Général	26 499 500	36 764 500	40 217 000	38 538 500	142 019 500
	00-71-0-202-00000 SERVICE DE LUTTE CONTRE LES MALADIES EPIDÉMIQUES ET NÉGLIGÉES (SLMEN)	8 400 000	12 700 000	14 242 000	14 743 000	50 085 000
	00-71-0-250-00000 DIRECTION DE LUTTE CONTRE LE PALUDISME (DLP)	17 273 500	23 238 500	25 125 000	22 969 500	88 606 500
	00-71-0-290-00000 DIRECTION DE LUTTE CONTRE LES MALADIES NON TRANSMISSIBLES (DLMNT)	826 000	826 000	850 000	826 000	3 328 000
<u>506</u>	<u>Survie et développement de la mère et de l'enfant</u>	<u>9 602 000</u>	<u>45 685 500</u>	<u>30 307 000</u>	<u>31 025 500</u>	<u>116 620 000</u>
00	Budget Général	9 602 000	45 685 500	30 307 000	31 025 500	116 620 000
	00-71-0-2A0-00000 DIRECTION DU PROGRAMME ELARGI DE VACCINATION (SSMV)	0	28 325 000	20 374 185	20 833 879	69 533 064
	00-71-0-280-00000 DIRECTION DE LA SANTÉ FAMILIALE (DSFA)	9 602 000	13 903 500	9 932 815	10 191 621	43 629 936
	00-71-0-285-00000 SERVICE DE LA NUTRITION (SNUT)	0	3 457 000	0	0	3 457 000

## Prévision Recettes par service - En Milliers d'Ariary

Ministère/Institution-Mission-Programme		LFR 2016	LF 2017	prév 2018	prév 2019	Total Prévisions
<u>75</u>	<u>MINISTERE DE LA JEUNESSE ET DES SPORTS</u>	<u>800 000</u>	<u>1 588 000</u>	<u>1 647 000</u>	<u>1 698 000</u>	<u>5 733 000</u>
<u>750</u>	<u>JEUNESSE</u>	800 000	1 588 000	1 647 000	1 698 000	5 733 000
<u>302</u>	<u>Jeunesse</u>	<u>800 000</u>	<u>1 588 000</u>	<u>1 647 000</u>	<u>1 698 000</u>	<u>5 733 000</u>
00	Budget Général	800 000	1 588 000	1 647 000	1 698 000	5 733 000
	00-75-0-210-00000 DIRECTION DE LA PROTECTION DE LA JEUNESSE ( DPJ )	700 000	1 488 000	1 547 000	1 598 000	5 333 000
	00-78-0-430-00000 DIRECTION DU SPORT FEDERAL ( DSF)	100 000	100 000	100 000	100 000	400 000

## Prévision Recettes par service - En Milliers d'Ariary

Ministère/Institution-Mission-Programme	LFR 2016	LF 2017	prév 2018	prév 2019	Total	Prévisions
<b>76</b> <b>MINISTERE DE LA POPULATION, DE LA PROTECTION SOCIALE ET DE LA PROMOTION DE LA FEMME</b>	<b>13 400 000</b>	<b>13 313 000</b>	<b>14 206 000</b>	<b>48 852 000</b>		<b>89 771 000</b>
<b>760</b> <b>POPULATION ET DEVELOPPEMENT</b>	8 700 000	2 304 000	2 946 000	3 045 000		16 995 000
<b>806</b> <b>Etudes et Education en matière de Population</b>	<u>1 200 000</u>	<u>0</u>	<u>0</u>	<u>0</u>		<u>1 200 000</u>
00 Budget Général	1 200 000	0	0	0		1 200 000
00-76-0-200-00000 DIRECTION GENERALE DE LA POPULATION	1 200 000	0	0	0		1 200 000
<b>813</b> <b>Promotion de l'Amélioration de condition de vie de la Population</b>	<u>7 500 000</u>	<u>2 304 000</u>	<u>2 946 000</u>	<u>3 045 000</u>		<u>15 795 000</u>
00 Budget Général	7 500 000	2 304 000	2 946 000	3 045 000		15 795 000
00-76-0-200-00000 DIRECTION GENERALE DE LA POPULATION	2 700 000	2 304 000	2 946 000	3 045 000		10 995 000
00-76-0-220-00000 DIRECTION DE L'ENFANCE ET DE LA FAMILLE	4 800 000	0	0	0		4 800 000
<b>770</b> <b>PROTECTION SOCIALE</b>	4 700 000	11 009 000	11 260 000	45 807 000		72 776 000
<b>807</b> <b>Genre et Développement</b>	<u>1 700 000</u>	<u>3 154 000</u>	<u>3 131 000</u>	<u>3 234 000</u>		<u>11 219 000</u>
00 Budget Général	1 700 000	3 154 000	3 131 000	3 234 000		11 219 000
00-77-0-420-00000 DIRECTION DES DROITS DES FEMMES	1 700 000	3 154 000	3 131 000	3 234 000		11 219 000
<b>814</b> <b>Action Sociale</b>	<u>3 000 000</u>	<u>4 311 000</u>	<u>4 446 000</u>	<u>38 767 000</u>		<u>50 524 000</u>
00 Budget Général	3 000 000	4 311 000	4 446 000	38 767 000		50 524 000
00-77-0-300-00000 DIRECTION GENERALE DE LA PROTECTION SOCIALE	3 000 000	4 311 000	4 446 000	38 767 000		50 524 000
<b>815</b> <b>Famille et Enfance</b>	<u>0</u>	<u>3 544 000</u>	<u>3 683 000</u>	<u>3 806 000</u>		<u>11 033 000</u>
00 Budget Général	0	3 544 000	3 683 000	3 806 000		11 033 000
00-76-0-220-00000 DIRECTION DE L'ENFANCE ET DE LA FAMILLE	0	3 544 000	3 683 000	3 806 000		11 033 000

# Prévision Recettes par service - En Milliers d'Ariary

Ministère/Institution-Mission-Programme

		LFR 2016	LF 2017	prév 2018	prév 2019	Total	Prévisions
<b>81</b>	<b>MINISTERE DE L'EDUCATION NATIONALE</b>	<b>135 329 000</b>	<b>152 104 000</b>	<b>67 780 000</b>	<b>40 832 000</b>	<b>396 045 000</b>	
<u>810</u>	<u>EDUCATION</u>	135 329 000	152 104 000	67 780 000	40 832 000	396 045 000	
<u>305</u>	<u>Enseignement fondamental 1er cycle</u>	<u>135 329 000</u>	<u>152 104 000</u>	<u>67 780 000</u>	<u>40 832 000</u>	<u>396 045 000</u>	
00	Budget Général	135 329 000	152 104 000	67 780 000	40 832 000	396 045 000	
00-81-0-200-00000	DIRECTION GENERALE DE L'ÉDUCATION FONDAMENTALE ET DE L'ALPHABETISATION ( DGEFA )	120 067 000	145 015 000	60 415 000	33 220 000	358 717 000	
00-81-0-220-00000	DIRECTION DE L'EDUCATION PRESCOLAIRE ET DE L'ALPHABETISATION ( DEPA )	0	7 089 000	7 365 000	7 612 000	22 066 000	
00-81-2-110-10101	DIRECTION REGIONALE DE L'EDUCATION NATIONALE ( DREN ) ANALAMANGA	2 274 546	0	0	0	2 274 546	
00-81-2-120-11917	DIRECTION REGIONALE DE L'EDUCATION NATIONALE ( DREN ) BONGOLAVA	723 969	0	0	0	723 969	
00-81-2-130-11707	DIRECTION REGIONALE DE L'EDUCATION NATIONALE ( DREN ) ITASY	978 732	0	0	0	978 732	
00-81-2-140-11001	DIRECTION REGIONALE DE L'EDUCATION NATIONALE ( DREN ) VAKINANKARATRA	1 978 085	0	0	0	1 978 085	
00-81-2-210-20101	DIRECTION REGIONALE DE L'EDUCATION NATIONALE ( DREN ) DIANA	808 738	0	0	0	808 738	
00-81-2-340-31307	DIRECTION REGIONALE DE L'EDUCATION NATIONALE ( DREN ) IHOROMBE	493 032	0	0	0	493 032	
00-81-2-410-40101	DIRECTION REGIONALE DE L'EDUCATION NATIONALE ( DREN ) BOENY	822 942	0	0	0	822 942	
00-81-2-420-41210	DIRECTION REGIONALE DE L'EDUCATION NATIONALE ( DREN ) BETSIBOKA	514 568	0	0	0	514 568	
00-81-2-430-41312	DIRECTION REGIONALE DE L'EDUCATION NATIONALE ( DREN ) MELAKY	421 552	0	0	0	421 552	
00-81-2-440-40711	DIRECTION REGIONALE DE L'EDUCATION NATIONALE ( DREN ) SOFIA	2 728 172	0	0	0	2 728 172	
00-81-2-510-50101	DIRECTION REGIONALE DE L'EDUCATION NATIONALE ( DREN ) ATSIANANA	1 905 230	0	0	0	1 905 230	
00-81-2-530-50302	DIRECTION REGIONALE DE L'EDUCATION NATIONALE ( DREN ) ALAOTRA-MANGORO	1 612 434	0	0	0	1 612 434	

**Total général**

11 481 787 918

10 930 205 188

12 318 325 356

13 718 633 363

48 448 951 825



# Annexe 6

# Dépenses par Service

# Prévision Depenses par service - En Milliers d'Ariary

Minstère/Institution-Mission-Programme		LF 2016	LF 2017	prév 2018	prév 2019	Total	Prévisions
<b>01</b>	<b>PRESIDENCE DE LA REPUBLIQUE</b>	<b>97 956 416</b>	<b>105 345 994</b>	<b>132 141 050</b>	<b>138 579 094</b>	<b>474 022 554</b>	
<u>010</u>	<u>PRESIDENCE DE LA REPUBLIQUE</u>	97 956 416	105 345 994	132 141 050	138 579 094	474 022 554	
<u>001</u>	<u>Administration et Coordination</u>	<u>90 694 135</u>	<u>103 192 754</u>	<u>129 738 617</u>	<u>135 920 695</u>	<u>459 546 201</u>	
00	Budget Général	90 694 135	103 192 754	129 738 617	135 920 695	459 546 201	
	00-01-0-010-00000 DIRECTION DU CABINET CIVIL	3 590 000	4 670 000	4 903 511	5 166 693	18 330 204	
	00-01-0-100-00000 SECRETARIAT GENERAL DE LA PRESIDENCE	30 630 359	48 476 891	39 432 148	41 399 660	159 939 058	
	00-01-0-210-00000 DIRECTION ADMINISTRATIVE ET FINANCIERE	0	3 400 000	3 570 002	3 752 643	10 722 645	
	00-01-0-280-00000 DIRECTION DE LA SECURITE PRESIDENTIELLE	5 378 334	6 863 334	7 182 535	7 528 285	26 952 488	
	00-01-0-281-00000 GARDE PRESIDENTIELLE	718 102	867 309	905 827	950 682	3 441 920	
	00-01-0-4A0-00000 COMITE POUR LA SAUVEGARDE DE L'INTEGRITE ( CSI )	800 000	1 200 000	1 315 179	1 436 210	4 751 389	
	00-01-0-4B0-00000 BUREAU INDEPENDANT ANTI-CORRUPTION	4 000 000	4 784 000	5 046 759	5 317 457	19 148 216	
	00-01-0-4D0-00000 SAMPANA MISAHANA NY FAMOTSIAM-BOLA	1 100 000	1 600 000	1 733 543	1 869 783	6 303 326	
	00-01-0-4E0-00000 SERVICE CIVIQUE	278 596	0	0	0	278 596	
	00-01-0-4F0-00000 HAUT CONSEIL DE LA DEFENSE NATIONALE	1 140 240	1 140 240	1 188 847	1 244 146	4 713 473	
	00-01-0-4G0-00000 DELEGATION GENERALE DE L'ORGANISATION DU XVIème SOMMET DE LA FRANCOPHONIE (DG/OSF16)	25 000 000	0	0	0	25 000 000	
	00-01-0-4H0-00000 COORDINATION GENERALE DU PROGRAMME DE REFORMES POUR L'EFFICACITE DE L'ADMINISTRATION (PREA)	6 931 665	15 559 296	48 997 293	50 922 451	122 410 705	
	00-01-0-420-00000 GRANDE CHANCELLERIE ET CONSEIL DE L'ORDRE NATIONAL	83 271	89 881	93 632	97 758	364 542	
	00-01-0-430-00000 MEDIATURE	590 530	590 530	616 705	646 817	2 444 582	
	00-01-0-440-00000 CONSEIL SUPERIEUR DE LA MAGISTRATURE ( CSM )	1 662 047	1 761 797	1 839 161	1 928 961	7 191 966	
	00-01-0-450-00000 INSPECTION GENERALE DE L'ARMEE MALAGASY ( IGAM )	316 284	590 784	670 507	751 341	2 328 916	
	00-01-0-460-00000 INSPECTION GENERALE DE LA GENDARMERIE NATIONALE ( IGGN )	131 743	163 074	169 901	177 461	642 179	
	00-01-0-470-00000 OFFICE DES TRANSMISSIONS MILITAIRES DE L'ETAT ( OTME )	219 737	0	0	0	219 737	
	00-01-0-480-00000 CENTRAL INTELLIGENCE SERVICE	428 279	804 278	909 768	1 017 074	3 159 399	
	00-01-0-490-00000 DIRECTION GENERALE DE L'INSPECTION GENERALE DE L'ETAT ( D.G.I.G.E )	1 122 037	2 460 272	2 564 959	2 683 211	8 830 479	
	00-01-1-490-10101 DIR INTER - REG I.E / ANTANANARIVO	9 729	9 729	10 215	10 828	40 501	
	00-01-1-490-20101 DIR INTER - REG I.E / ANTSIRANANA	9 729	9 729	10 215	10 828	40 501	
	00-01-1-490-30101 DIR INTER - REG I.E / FIANARANTSOA	9 729	9 729	10 215	10 828	40 501	
	00-01-1-490-40101 DIR INTER - REG I.E / MAHAJANGA	9 729	9 729	10 215	10 828	40 501	
	00-01-1-490-50101 DIR INTER - REG I.E / TOAMASINA	9 729	9 729	10 215	10 828	40 501	
	00-01-1-490-60101 DIR INTER - REG I.E / TOLIARA	9 729	9 729	10 215	10 828	40 501	
	00-01-9-110-00000 PERSONNEL PRESIDENCE DE LA REPUBLIQUE CENTRAL	6 514 537	8 112 694	8 537 050	8 965 094	32 129 375	
<u>201</u>	<u>Infrastructure reliée</u>	<u>195 716</u>	<u>886 466</u>	<u>1 010 616</u>	<u>1 136 796</u>	<u>3 229 594</u>	
00	Budget Général	195 716	886 466	1 010 616	1 136 796	3 229 594	
	00-01-0-470-00000 OFFICE DES TRANSMISSIONS MILITAIRES DE L'ETAT ( OTME )	195 716	886 466	1 010 616	1 136 796	3 229 594	
<u>401</u>	<u>Développement rural</u>	<u>96 000</u>	<u>528 596</u>	<u>591 623</u>	<u>657 518</u>	<u>1 873 737</u>	
00	Budget Général	96 000	528 596	591 623	657 518	1 873 737	
	00-01-0-4E0-00000 SERVICE CIVIQUE	96 000	528 596	591 623	657 518	1 873 737	
<u>501</u>	<u>Santé-Planning familial et lutte contre le VIH/SIDA</u>	<u>6 101 600</u>	<u>146 076</u>	<u>151 930</u>	<u>158 257</u>	<u>6 557 863</u>	
00	Budget Général	6 101 600	146 076	151 930	158 257	6 557 863	
	00-01-0-4C0-00000 CONSEIL NATIONAL DE LUTTE CONTRE LE SIDA ( CNLS )	6 101 600	146 076	151 930	158 257	6 557 863	
<u>801</u>	<u>Solidarité nationale</u>	<u>868 965</u>	<u>592 102</u>	<u>648 264</u>	<u>705 828</u>	<u>2 815 159</u>	
00	Budget Général	868 965	592 102	648 264	705 828	2 815 159	
	00-01-0-020-00000 DIRECTION DU CABINET MILITAIRE	283 965	592 102	648 264	705 828	2 230 159	
	00-01-0-100-00000 SECRETARIAT GENERAL DE LA PRESIDENCE	585 000	0	0	0	585 000	

## Prévision Depenses par service - En Milliers d'Ariary

Minstère/Institution-Mission-Programme		LFR 2016	LF 2017	prév 2018	prév 2019	Total	Prévisions
<b>02</b>	<b>SENAT</b>	<b>16 064 500</b>	<b>22 310 400</b>	<b>23 678 412</b>	<b>25 154 963</b>	<b>87 208 275</b>	
<u>020</u>	<u>SENAT</u>	16 064 500	22 310 400	23 678 412	25 154 963	87 208 275	
<u>002</u>	<u>Administration et Coordination</u>	<u>8 054 995</u>	<u>13 129 400</u>	<u>14 291 367</u>	<u>15 289 712</u>	<u>50 765 474</u>	
00	Budget Général	8 054 995	13 129 400	14 291 367	15 289 712	50 765 474	
	00-02-0-000-00000 CABINET DU PRESIDENT	4 545 595	13 129 400	14 291 367	15 289 712	47 256 074	
	00-02-0-210-00000 CABINET DU QUESTEUR	3 509 400	0	0	0	3 509 400	
<u>119</u>	<u>Appui aux Membres de l'Institution</u>	<u>8 009 505</u>	<u>9 181 000</u>	<u>9 387 045</u>	<u>9 865 251</u>	<u>36 442 801</u>	
00	Budget Général	8 009 505	9 181 000	9 387 045	9 865 251	36 442 801	
	00-02-0-060-00000 CABINET DU QUESTEUR I	4 840 421	9 181 000	9 387 045	9 865 251	33 273 717	
	00-02-0-100-00000 CABINET DU PREMIER VICE-PRESIDENT	3 169 084	0	0	0	3 169 084	

## Prévision Depenses par service - En Milliers d'Ariary

Minstère/Institution-Mission-Programme		LFR 2016	LF 2017	prév 2018	prév 2019	Total	Prévisions
<u>03</u>	<u>ASSEMBLEE NATIONALE</u>	<b>42 796 000</b>	<b>46 111 000</b>	<b>48 374 000</b>	<b>50 953 000</b>	<b>188 234 000</b>	
<u>030</u>	<u>ASSEMBLEE NATIONALE</u>	42 796 000	46 111 000	48 374 000	50 953 000	188 234 000	
<u>003</u>	<u>Administration et Coordination</u>	<u>17 840 934</u>	<u>20 815 335</u>	<u>21 904 264</u>	<u>23 070 136</u>	<u>83 630 669</u>	
00	Budget Général	17 840 934	20 815 335	21 904 264	23 070 136	83 630 669	
	00-03-0-000-00000 CABINET PRESIDENT ASSEMBLEE NATIONALE	17 840 934	20 815 335	21 904 264	23 070 136	83 630 669	
<u>101</u>	<u>Gouvernance Responsable</u>	<u>24 955 066</u>	<u>25 295 665</u>	<u>26 469 736</u>	<u>27 882 864</u>	<u>104 603 331</u>	
00	Budget Général	24 955 066	25 295 665	26 469 736	27 882 864	104 603 331	
	00-03-0-000-00000 CABINET PRESIDENT ASSEMBLEE NATIONALE	24 955 066	25 295 665	26 469 736	27 882 864	104 603 331	

## Prévision Depenses par service - En Milliers d'Ariary

Minstère/Institution-Mission-Programme	LFR 2016	LF 2017	prév 2018	prév 2019	Total	Prévisions
<b>04</b> <b>HAUTE COUR CONSTITUTIONNELLE</b>	<b>6 166 400</b>	<b>6 345 000</b>	<b>6 794 000</b>	<b>7 274 000</b>		<b>26 579 400</b>
<u>040</u> <u>HAUTE COUR CONSTITUTIONNELLE</u>	6 166 400	6 345 000	6 794 000	7 274 000		26 579 400
<u>004</u> <u>Administration et Coordination</u>	<u>5 176 200</u>	<u>5 276 400</u>	<u>5 672 163</u>	<u>6 084 793</u>		<u>22 209 556</u>
00 Budget Général	5 176 200	5 276 400	5 672 163	6 084 793		22 209 556
00-04-0-150-00000 DIRECTION ADMINISTRATIF ET FINANCIER	5 176 200	5 276 400	5 672 163	6 084 793		22 209 556
<u>102</u> <u>Gouvernance responsable</u>	<u>990 200</u>	<u>1 068 600</u>	<u>1 121 837</u>	<u>1 189 207</u>		<u>4 369 844</u>
00 Budget Général	990 200	1 068 600	1 121 837	1 189 207		4 369 844
00-04-0-140-00000 GREFFE	656 700	766 000	804 160	852 454		3 079 314
00-04-0-141-00000 SERVICE INFORMATIQUE	333 500	302 600	317 677	336 753		1 290 530

# Prévision Depenses par service - En Milliers d'Ariary

Minstère/Institution-Mission-Programme

		LF 2016	LF 2017	prév 2018	prév 2019	Total	Prévisions
<b>05</b>	<b>PRIMATURE</b>	<b>89 419 415</b>	<b>100 686 631</b>	<b>106 696 983</b>	<b>87 481 015</b>	<b>384 284 044</b>	
<u>050</u>	<u>PRIMATURE</u>	89 419 415	100 686 631	106 696 983	87 481 015	384 284 044	
<u>005</u>	<u>Administration et Coordination</u>	<u>25 775 813</u>	<u>35 228 207</u>	<u>37 562 401</u>	<u>39 986 260</u>	<u>138 552 681</u>	
00	Budget Général	25 775 813	35 228 207	37 562 401	39 986 260	138 552 681	
	00-05-0-000-00000 CABINET DU PREMIER MINISTRE	10 012 955	14 941 345	15 630 392	16 432 232	57 016 924	
	00-05-0-010-00000 PERSONNE RESPONSABLE DES MARCHES PUBLICS (PRMP)	56 098	59 309	62 140	65 597	243 144	
	00-05-0-040-00000 DIRECTION DE LA COMMUNICATION	37 452	57 527	60 401	63 951	219 331	
	00-05-0-050-00000 DIRECTION DU CABINET MILITAIRE	75 883	84 803	89 041	94 221	343 948	
	00-05-0-060-00000 DIRECTION DE LA SECURITE	37 253	38 253	40 165	42 577	158 248	
	00-05-0-061-00000 COMMANDEMENT DE BATAILLON DE LA SECURITE	4 282 785	4 747 524	4 948 433	5 160 332	19 139 074	
	00-05-0-1A1-00000 SERVICE D'APPUI AU TRAVAIL GOUVERNEMENTAL	24 618	81 882	85 973	91 118	283 591	
	00-05-0-100-00000 SECRETARIAT GENERAL DU GOUVERNEMENT	2 222 791	2 207 438	2 394 282	2 590 684	9 415 195	
	00-05-0-101-00000 SERVICE DES CONSEILS	15 440	16 440	17 262	18 298	67 440	
	00-05-0-102-00000 SERVICE DU JOURNAL OFFICIEL	15 440	16 440	17 262	18 298	67 440	
	00-05-0-110-00000 DIRECTION ADMINISTRATIVE ET FINANCIERE	715 730	3 782 565	4 399 022	5 024 115	13 921 432	
	00-05-0-113-00000 SERVICE FINANCIER ET COMPTABLE	94 412	95 412	100 179	106 196	396 199	
	00-05-0-120-00000 DIRECTION DE LA LEGISLATION ET DU CONTENTIEUX	323 900	370 097	417 606	466 448	1 578 051	
	00-05-0-130-00000 DIRECTION DES ETUDES	55 467	54 140	56 845	60 216	226 668	
	00-05-0-140-00000 DIRECTION CENTRE NATIONAL LEGIS	99 920	149 396	171 859	194 860	616 035	
	00-05-0-150-00000 DIRECTION DES ARCHIVES NATIONALES	166 967	187 342	207 145	227 597	789 051	
	00-05-0-160-00000 DIRECTION DES SYSTEMES D'INFORMATION	52 828	55 505	58 278	61 744	228 355	
	00-05-0-401-00000 COM. INTERM.DE COORDINATION DE LA LUTTE CONTRE LA DROGUE(CICLD)	170 881	200 204	227 888	256 223	855 196	
	00-05-0-405-00000 SECRETARIAT TECHNIQUE PERMANENT POUR LA COORDINATION DE L'AIDE (STP-CA)	160 000	165 681	173 732	183 680	683 093	
	00-05-0-406-00000 COMITE NATIONAL DE GESTION INTEGREE DES ZONES COTIERES ET MARINES ( CNGIZC )	62 708	240 673	282 513	324 858	910 752	
	00-05-9-110-00000 PERSONNEL PRIMATURE CENTRAL	7 087 285	7 551 231	7 996 983	8 378 015	31 013 514	
	00-05-9-862-00000 PERSONNEL PRIMATURE ALGERIE	5 000	125 000	125 000	125 000	380 000	
<u>402</u>	<u>Développement rural</u>	<u>100 285</u>	<u>131 267</u>	<u>152 825</u>	<u>174 796</u>	<u>559 173</u>	
00	Budget Général	100 285	131 267	152 825	174 796	559 173	
	00-05-0-404-00000 APPUI AU PROCESSUS DU PLAN D'ACTION POUR LE DEVELOPPEMENT RURAL (PPADR)	100 285	131 267	152 825	174 796	559 173	
<u>403</u>	<u>Nutrition et Sécurité Alimentaire</u>	<u>63 301 974</u>	<u>65 078 400</u>	<u>68 690 884</u>	<u>46 986 488</u>	<u>244 057 746</u>	
00	Budget Général	63 301 974	65 078 400	68 690 884	46 986 488	244 057 746	
	00-05-0-100-00000 SECRETARIAT GENERAL DU GOUVERNEMENT	2 089 800	0	0	0	2 089 800	
	00-05-0-110-00000 DIRECTION ADMINISTRATIVE ET FINANCIERE	0	2 400 000	2 879 865	3 361 390	8 641 255	
	00-05-0-402-00000 FONDS D'INTERVENTION POUR LE DEVELOPPEMENT PHASE IV (FID IV)	55 662 174	52 928 400	55 423 442	32 577 439	196 591 455	
	00-05-0-403-00000 OFFICE NATIONAL DE NUTRITION-PROGRAMME DE NUTRITION COMMUNAUTAIRE (EX.SEECALINE)	5 550 000	9 750 000	10 387 577	11 047 659	36 735 236	
<u>802</u>	<u>Solidarité nationale</u>	<u>241 343</u>	<u>248 757</u>	<u>290 873</u>	<u>333 471</u>	<u>1 114 444</u>	
00	Budget Général	241 343	248 757	290 873	333 471	1 114 444	
	00-05-0-100-00000 SECRETARIAT GENERAL DU GOUVERNEMENT	155 000	100 000	119 993	140 058	515 051	
	00-05-0-407-00000 CELLULE DE PREVENTION ET GESTION DES URGENCES	86 343	148 757	170 880	193 413	599 393	

# Prévision Depenses par service - En Milliers d'Ariary

Minstère/Institution-Mission-Programme

		LF 2016	LF 2017	prév 2018	prév 2019	Total Prévisions
<b>06</b>	<b>FILANKEVITRY NY FAMPIHAVANANA MALAGASY</b>	<b>4 333 500</b>	<b>6 151 000</b>	<b>6 409 000</b>	<b>6 697 000</b>	<b>23 590 500</b>
<u>060</u>	<u>RECONCILIATION MALAGASY</u>	4 333 500	6 151 000	6 409 000	6 697 000	23 590 500
<u>057</u>	<u>Administration et Coordination</u>	<u>4 148 749</u>	<u>5 321 000</u>	<u>5 537 365</u>	<u>5 773 022</u>	<u>20 780 136</u>
00	Budget Général	4 148 749	5 321 000	5 537 365	5 773 022	20 780 136
	00-06-0-000-00000 CABINET DU PRESIDENT	126 000	177 500	186 402	197 599	687 501
	00-06-0-010-00000 DIRECTION DU CABINET	9 000	39 500	41 480	43 973	133 953
	00-06-0-030-00000 PERSONNE RESPONSABLE DES MARCHES PUBLICS	6 029	30 000	31 506	33 397	100 932
	00-06-0-100-00000 SECRETARIAT EXECUTIF	12 100	59 000	61 960	65 681	198 741
	00-06-0-110-00000 DIRECTION ADMINISTRATIVE ET FINANCIERE	3 995 620	5 015 000	5 216 017	5 432 372	19 659 009
<u>823</u>	<u>Réconciliation Nationale</u>	<u>184 751</u>	<u>830 000</u>	<u>871 635</u>	<u>923 978</u>	<u>2 810 364</u>
00	Budget Général	184 751	830 000	871 635	923 978	2 810 364
	00-06-0-000-00000 CABINET DU PRESIDENT	11 900	0	0	0	11 900
	00-06-0-120-00000 DIRECTION DES ETUDES, SUIVI ET EVALUATION	5 000	25 000	26 255	27 830	84 085
	00-06-0-130-00000 DIRECTION DES RELATIONS PUBLIQUES	5 000	25 000	26 255	27 830	84 085
	00-06-0-140-00000 DIRECTION DES RESSOURCES HUMAINES	5 000	25 000	26 255	27 830	84 085
	00-06-0-210-00000 CABINET DU VICE-PRESIDENT ANTANANARIVO	25 500	100 000	105 016	111 323	341 839
	00-06-0-220-00000 CABINET DU VICE-PRESIDENT ANTSIRANANA	25 175	100 000	105 016	111 323	341 514
	00-06-0-230-00000 CABINET DU VICE-PRESIDENT FIANARANTSOA	25 500	100 000	105 016	111 323	341 839
	00-06-0-240-00000 CABINET DU VICE-PRESIDENT MAHAJANGA	25 500	100 000	105 016	111 323	341 839
	00-06-0-250-00000 CABINET DU VICE-PRESIDENT TOAMASINA	25 500	100 000	105 016	111 323	341 839
	00-06-0-260-00000 CABINET DU VICE-PRESIDENT TOLIARA	21 300	100 000	105 016	111 323	337 639
	00-06-0-310-00000 CABINET DU RAPPORTEUR GENERAL TITULAIRE	0	80 000	84 012	89 059	253 071
	00-06-0-320-00000 CABINET DU RAPPORTEUR GENERAL ADJOINT	9 376	75 000	78 762	83 491	246 629



# Prévision Depenses par service - En Milliers d'Ariary

Minstère/Institution-Mission-Programme		LF 2016	LF 2017	prév 2018	prév 2019	Total	Prévisions
<b>07</b>	<b>COMMISSION ELECTORALE NATIONALE INDEPENDANTE</b>	<b>4 800 000</b>	<b>11 298 000</b>	<b>12 186 000</b>	<b>13 114 000</b>	<b>41 398 000</b>	
<u>070</u>	<u>ELECTIONS</u>	4 800 000	11 298 000	12 186 000	13 114 000	41 398 000	
<u>060</u>	<u>Administration et Coordination</u>	<u>4 630 216</u>	<u>10 998 315</u>	<u>11 871 331</u>	<u>12 780 395</u>	<u>40 280 257</u>	
00	Budget Général	4 630 216	10 998 315	11 871 331	12 780 395	40 280 257	
	00-07-0-120-00000 DIRECTION DES AFFAIRES ADMINISTRATIVES ET FINANCIERES (DAAF)	4 482 181	10 598 077	11 451 082	12 334 820	38 866 160	
	00-07-0-130-00000 DIRECTION DU SYSTEME INFORMATIQUE (DSI)	43 500	50 600	53 130	56 327	203 557	
	00-07-0-140-00000 DIRECTION DES ETUDES, DE LA PLANIFICATION ET DU SUIVI-EVALUATION (DEPSE)	67 035	105 900	111 195	117 886	402 016	
	00-07-1-001-10101 SECRETARIAT PERMANENT PROVINCIAL (CEP) ANTANANARIVO	300	2 820	2 961	3 139	9 220	
	00-07-1-001-20101 SECRETARIAT PERMANENT PROVINCIAL (CEP) ANTSIRANANA	300	1 980	2 079	2 204	6 563	
	00-07-1-001-30101 SECRETARIAT PERMANENT PROVINCIAL (CEP) FIANARANTSOA	300	1 980	2 079	2 204	6 563	
	00-07-1-001-40101 SECRETARIAT PERMANENT PROVINCIAL (CEP) MAHAJANGA	300	1 980	2 079	2 204	6 563	
	00-07-1-001-50101 SECRETARIAT PERMANENT PROVINCIAL (CEP) TOAMASINA	300	1 980	2 079	2 204	6 563	
	00-07-1-001-60101 SECRETARIAT PERMANENT PROVINCIAL (CEP) TOLIARA	300	1 980	2 079	2 204	6 563	
	00-07-3-001-101A1 ANTENNE (CED) ANTANANARIVO RENIVOHIRA/PREMIER ARRONDISSEMENT	300	1 720	1 806	1 915	5 741	
	00-07-3-001-101A2 ANTENNE (CED) ANTANANARIVO RENIVOHIRA/DEUXIEME ARRONDISSEMENT	300	1 720	1 806	1 915	5 741	
	00-07-3-001-101A3 ANTENNE (CED) ANTANANARIVO RENIVOHIRA/TROISIEME ARRONDISSEMENT	300	1 720	1 806	1 915	5 741	
	00-07-3-001-101A4 ANTENNE (CED) ANTANANARIVO RENIVOHIRA/QUATRIEME ARRONDISSEMENT	300	1 720	1 806	1 915	5 741	
	00-07-3-001-101A5 ANTENNE (CED) ANTANANARIVO RENIVOHIRA/CINQUIEME ARRONDISSEMENT	300	1 720	1 806	1 915	5 741	
	00-07-3-001-101A6 ANTENNE (CED) ANTANANARIVO RENIVOHIRA/SIXIEME ARRONDISSEMENT	300	1 720	1 806	1 915	5 741	
	00-07-3-001-10201 ANTENNE (CED) ANTANANARIVO ATSIMONDRANO	300	2 268	2 381	2 525	7 474	
	00-07-3-001-10301 ANTENNE (CED) ANTANANARIVO AVARADRANO	300	1 720	1 806	1 915	5 741	
	00-07-3-001-10402 ANTENNE (CED) AMBATOLAMPY	300	1 960	2 058	2 182	6 500	
	00-07-3-001-10503 ANTENNE (CED) AMBOHIDRATRIMO	300	1 720	1 806	1 915	5 741	
	00-07-3-001-10605 ANTENNE (CED) ANDRAMASINA	300	1 720	1 806	1 915	5 741	
	00-07-3-001-10707 ANTENNE (CED) ANJOZOROBE	300	2 200	2 310	2 449	7 259	
	00-07-3-001-10803 ANTENNE (CED) ANKAZOBE	300	2 140	2 247	2 383	7 070	
	00-07-3-001-10909 ANTENNE (CED) ANTANIFOTSY	300	1 720	1 806	1 915	5 741	
	00-07-3-001-11001 ANTENNE (CED) ANTSIRABE I	300	2 200	2 310	2 449	7 259	
	00-07-3-001-11101 ANTENNE (CED) ANTSIRABE II	300	1 720	1 806	1 915	5 741	
	00-07-3-001-11212 ANTENNE (CED) ARIVONIMAMO	300	1 720	1 806	1 915	5 741	
	00-07-3-001-11310 ANTENNE (CED) BETAFO	300	1 720	1 806	1 915	5 741	
	00-07-3-001-11404 ANTENNE (CED) FARATSIHO	300	1 720	1 806	1 915	5 741	
	00-07-3-001-11503 ANTENNE (CED) FENOARIVO BE	300	1 720	1 806	1 915	5 741	
	00-07-3-001-11615 ANTENNE (CED) MANJAKANDRIANA	300	1 720	1 806	1 915	5 741	
	00-07-3-001-11707 ANTENNE (CED) MIARINARIVO	300	1 960	2 058	2 182	6 500	
	00-07-3-001-11813 ANTENNE (CED) SOAVINANDRIANA	300	1 720	1 806	1 915	5 741	
	00-07-3-001-11917 ANTENNE (CED) TSIROANOMANDIDY	300	1 720	1 806	1 915	5 741	
	00-07-3-001-12001 ANTENNE (CED) MANDOTO	300	1 720	1 806	1 915	5 741	
	00-07-3-001-20101 ANTENNE (CED) ANTSIRANANA I	300	2 980	3 129	3 318	9 727	
	00-07-3-001-20201 ANTENNE (CED) ANTSIRANANA II	300	1 720	1 806	1 915	5 741	
	00-07-3-001-20302 ANTENNE (CED) AMBANJA	300	1 720	1 806	1 915	5 741	
	00-07-3-001-20404 ANTENNE (CED) AMBILOBE	300	1 720	1 806	1 915	5 741	
	00-07-3-001-20504 ANTENNE (CED) ANDAPA	300	1 720	1 806	1 915	5 741	
	00-07-3-001-20606 ANTENNE (CED) ANTALAHA	300	3 620	3 801	4 030	11 751	
	00-07-3-001-20705 ANTENNE (CED) NOSY-BE	300	1 720	1 806	1 915	5 741	
	00-07-3-001-20824 ANTENNE (CED) SAMBAVA	300	1 720	1 806	1 915	5 741	
	00-07-3-001-20919 ANTENNE (CED) VOHEMAR	300	2 200	2 310	2 449	7 259	
	00-07-3-001-30101 ANTENNE (CED) FIANARANTSOA I	300	1 720	1 806	1 915	5 741	
	00-07-3-001-30202 ANTENNE (CED) VOHIBATO	300	1 720	1 806	1 915	5 741	
	00-07-3-001-30218 ANTENNE (CED) ISANDRA	300	1 720	1 806	1 915	5 741	
	00-07-3-001-30226 ANTENNE (CED) LALANGINA	300	1 720	1 806	1 915	5 741	
	00-07-3-001-30301 ANTENNE (CED) AMBALAVAO	300	2 207	2 317	2 457	7 281	
	00-07-3-001-30401 ANTENNE (CED) AMBATOFINANDRAHANA	300	1 720	1 806	1 915	5 741	
	00-07-3-001-30503 ANTENNE (CED) AMBOHIMAHASOA	300	2 876	3 020	3 202	9 398	
	00-07-3-001-30606 ANTENNE (CED) AMBOSITRA	300	1 720	1 806	1 915	5 741	
	00-07-3-001-30703 ANTENNE (CED) BEFOTAKA SUD	300	1 720	1 806	1 915	5 741	
	00-07-3-001-30804 ANTENNE (CED) FANDRIANA	300	1 720	1 806	1 915	5 741	
	00-07-3-001-30914 ANTENNE (CED) FARAFANGANA	300	2 944	3 091	3 278	9 613	

# Prévision Depenses par service - En Milliers d'Ariary

Minstère/Institution-Mission-Programme	LF 2016	LF 2017	prév 2018	prév 2019	Total Prévisions	
00-07-3-001-31007	ANTENNE (CED) IKONGO	300	1 720	1 806	1 915	5 741
00-07-3-001-31102	ANTENNE (CED) IAKORA	300	1 720	1 806	1 915	5 741
00-07-3-001-31208	ANTENNE (CED) IFANADIANA	300	1 720	1 806	1 915	5 741
00-07-3-001-31307	ANTENNE (CED) IHOSY	300	3 020	3 171	3 362	9 853
00-07-3-001-31403	ANTENNE (CED) IKALAMAVONY	300	1 720	1 806	1 915	5 741
00-07-3-001-31502	ANTENNE (CED) IVOHIBE	300	1 720	1 806	1 915	5 741
00-07-3-001-31623	ANTENNE (CED) MANAKARA	300	2 920	3 066	3 251	9 537
00-07-3-001-31715	ANTENNE (CED) MANANJARY	300	4 083	4 287	4 545	13 215
00-07-3-001-31805	ANTENNE (CED) MIDONGY SUD	300	1 720	1 806	1 915	5 741
00-07-3-001-31907	ANTENNE (CED) NOSIVARIKA	300	2 764	2 902	3 077	9 043
00-07-3-001-32024	ANTENNE (CED) VANGAINDRANO	300	2 620	2 751	2 917	8 588
00-07-3-001-32115	ANTENNE (CED) VOHIPENO	300	1 720	1 806	1 915	5 741
00-07-3-001-32216	ANTENNE (CED) VONDROZO	300	1 720	1 806	1 915	5 741
00-07-3-001-32301	ANTENNE (CED) MANANDRIANA	300	2 876	3 020	3 202	9 398
00-07-3-001-40101	ANTENNE (CED) MAHAJANGA I	300	2 920	3 066	3 251	9 537
00-07-3-001-40202	ANTENNE (CED) MAHAJANGA II	300	2 320	2 436	2 583	7 639
00-07-3-001-40301	ANTENNE (CED) AMBATO-BOENI	300	1 720	1 806	1 915	5 741
00-07-3-001-40401	ANTENNE (CED) AMBATOMAINTY	300	2 920	3 066	3 251	9 537
00-07-3-001-40504	ANTENNE (CED) ANALALAVA	300	2 320	2 436	2 583	7 639
00-07-3-001-40601	ANTENNE (CED) ANTALOVA	300	1 720	1 806	1 915	5 741
00-07-3-001-40711	ANTENNE (CED) ANTISOHIHY	300	1 720	1 806	1 915	5 741
00-07-3-001-40810	ANTENNE (CED) BEALANANA	300	1 960	2 058	2 182	6 500
00-07-3-001-40907	ANTENNE (CED) BEFANDRIANA NORD	300	2 320	2 436	2 583	7 639
00-07-3-001-41004	ANTENNE (CED) BESALAMPY	300	1 720	1 806	1 915	5 741
00-07-3-001-41104	ANTENNE (CED) KANDREHO	300	1 720	1 806	1 915	5 741
00-07-3-001-41210	ANTENNE (CED) MAEVATANANA	300	1 720	1 806	1 915	5 741
00-07-3-001-41312	ANTENNE (CED) MAINTIRANO	300	2 440	2 562	2 716	8 018
00-07-3-001-41405	ANTENNE (CED) MAMPIKONY	300	1 720	1 806	1 915	5 741
00-07-3-001-41518	ANTENNE (CED) MANDRITSARA	300	1 720	1 806	1 915	5 741
00-07-3-001-41610	ANTENNE (CED) MAROVOAY	300	1 720	1 806	1 915	5 741
00-07-3-001-41707	ANTENNE (CED) MITSINJO	300	1 720	1 806	1 915	5 741
00-07-3-001-41803	ANTENNE (CED) MORAFENOBE	300	1 720	1 806	1 915	5 741
00-07-3-001-41910	ANTENNE (CED) BORIZINY	300	1 720	1 806	1 915	5 741
00-07-3-001-42003	ANTENNE (CED) SOALALA	300	1 720	1 806	1 915	5 741
00-07-3-001-42112	ANTENNE (CED) TSARATANANA	300	1 720	1 806	1 915	5 741
00-07-3-001-50101	ANTENNE (CED) TOAMASINA I	300	1 720	1 806	1 915	5 741
00-07-3-001-50216	ANTENNE (CED) TOAMASINA II	300	2 080	2 184	2 316	6 880
00-07-3-001-50302	ANTENNE (CED) AMBATONDRAZAKA	300	1 720	1 806	1 915	5 741
00-07-3-001-50405	ANTENNE (CED) AMPARAFARAVOLA	300	1 720	1 806	1 915	5 741
00-07-3-001-50501	ANTENNE (CED) ANDILAMENA	300	1 720	1 806	1 915	5 741
00-07-3-001-50605	ANTENNE (CED) ANOSIBE AN'ALA	300	1 720	1 806	1 915	5 741
00-07-3-001-50701	ANTENNE (CED) ANTANAMBAO MANAMPOTSY	300	1 720	1 806	1 915	5 741
00-07-3-001-50815	ANTENNE (CED) BRICKAVILLE	300	1 720	1 806	1 915	5 741
00-07-3-001-50905	ANTENNE (CED) FENOARIVO EST	300	1 720	1 806	1 915	5 741
00-07-3-001-51008	ANTENNE (CED) MAHANORO	300	3 020	3 171	3 362	9 853
00-07-3-001-51107	ANTENNE (CED) MANANARA NORD	300	1 720	1 806	1 915	5 741
00-07-3-001-51206	ANTENNE (CED) MAROANTSETRA	300	1 720	1 806	1 915	5 741
00-07-3-001-51311	ANTENNE (CED) MAROLAMBO	300	1 720	1 806	1 915	5 741
00-07-3-001-51417	ANTENNE (CED) MORAMANGA	300	1 720	1 806	1 915	5 741
00-07-3-001-51501	ANTENNE (CED) SAINTE-MARIE	300	1 720	1 806	1 915	5 741
00-07-3-001-51609	ANTENNE (CED) SOANIERANA-IVONGO	300	2 200	2 310	2 449	7 259
00-07-3-001-51716	ANTENNE (CED) VATOMANDRY	300	1 960	2 058	2 182	6 500
00-07-3-001-51810	ANTENNE (CED) VAVATENINA	300	1 720	1 806	1 915	5 741
00-07-3-001-60101	ANTENNE (CED) TOLIARA I	300	1 720	1 806	1 915	5 741
00-07-3-001-60201	ANTENNE (CED) TOLIARA II	300	1 720	1 806	1 915	5 741
00-07-3-001-60301	ANTENNE (CED) AMBOASARY SUD	300	1 720	1 806	1 915	5 741
00-07-3-001-60406	ANTENNE (CED) AMBOVOMBE ANDROY	300	1 720	1 806	1 915	5 741
00-07-3-001-60502	ANTENNE (CED) AMPANIHY	300	2 920	3 066	3 251	9 537
00-07-3-001-60602	ANTENNE (CED) ANKAZOABO SUD	300	1 720	1 806	1 915	5 741
00-07-3-001-60714	ANTENNE (CED) BEKILY	300	1 720	1 806	1 915	5 741
00-07-3-001-60807	ANTENNE (CED) BELO-TSIRIBIHINA	300	1 720	1 806	1 915	5 741

## Prévision Depenses par service - En Milliers d'Ariary

Minstère/Institution-Mission-Programme	LFR 2016	LF 2017	prév 2018	prév 2019	Total Prévisions
00-07-3-001-60901 ANTENNE (CED) BELOHA	300	2 200	2 310	2 449	7 259
00-07-3-001-61001 ANTENNE (CED) BENENITRA	300	1 720	1 806	1 915	5 741
00-07-3-001-61102 ANTENNE (CED) BEROROHA	300	1 720	1 806	1 915	5 741
00-07-3-001-61205 ANTENNE (CED) BETIOKY	300	1 720	1 806	1 915	5 741
00-07-3-001-61308 ANTENNE (CED) BETROKA	300	1 720	1 806	1 915	5 741
00-07-3-001-61424 ANTENNE (CED) TAOLAGNARO	300	1 720	1 806	1 915	5 741
00-07-3-001-61507 ANTENNE (CED) MAHABO	300	1 720	1 806	1 915	5 741
00-07-3-001-61605 ANTENNE (CED) MANJA	300	1 720	1 806	1 915	5 741
00-07-3-001-61713 ANTENNE (CED) MIANDRIVAZO	300	1 720	1 806	1 915	5 741
00-07-3-001-61806 ANTENNE (CED) MOROMBE	300	1 720	1 806	1 915	5 741
00-07-3-001-61905 ANTENNE (CED) MORONDAVA	300	1 720	1 806	1 915	5 741
00-07-3-001-62010 ANTENNE (CED) SAKARAH	300	1 960	2 058	2 182	6 500
00-07-3-001-62105 ANTENNE (CED) TSIHOMBE	300	1 720	1 806	1 915	5 741
<u>126</u> <u>Mise en Oeuvre du Processus Electoral</u>	<u>142 784</u>	<u>274 685</u>	<u>288 419</u>	<u>305 775</u>	<u>1 011 663</u>
00 Budget Général	142 784	274 685	288 419	305 775	1 011 663
00-07-0-110-00000 DIRECTION DES OPERATIONS ELECTORALES (DOE)	132 784	274 685	288 419	305 775	1 001 663
00-07-0-150-00000 DIRECTION DE L'EDUCATION ELECTORALE ET DE LA COMMUNICATION (DEEC)	10 000	0	0	0	10 000
<u>825</u> <u>Education Electorale et Communication</u>	<u>27 000</u>	<u>25 000</u>	<u>26 250</u>	<u>27 830</u>	<u>106 080</u>
00 Budget Général	27 000	25 000	26 250	27 830	106 080
00-07-0-150-00000 DIRECTION DE L'EDUCATION ELECTORALE ET DE LA COMMUNICATION (DEEC)	27 000	25 000	26 250	27 830	106 080

# Prévision Depenses par service - En Milliers d'Ariary

Ministère/Institution-Mission-Programme		LF 2016	LF 2017	prév 2018	prév 2019	Total	Prévisions
<b>11</b>	<b>MINISTÈRE DES AFFAIRES ÉTRANGÈRES</b>	<b>55 360 362</b>	<b>58 250 691</b>	<b>61 162 724</b>	<b>64 406 412</b>	<b>239 180 189</b>	
<u>110</u>	<u>AFFAIRES ÉTRANGÈRES</u>	55 360 362	58 250 691	61 162 724	64 406 412	239 180 189	
<u>006</u>	<u>Administration et Coordination</u>	<u>47 700 320</u>	<u>50 831 031</u>	<u>53 288 419</u>	<u>55 982 161</u>	<u>207 801 931</u>	
00	Budget Général	47 700 320	50 831 031	53 288 419	55 982 161	207 801 931	
	00-11-0-000-00000 CABINET	59 000	79 000	82 948	87 929	308 877	
	00-11-0-010-00000 PERSONNE RESPONSABLE DES MARCHES PUBLICS	15 500	7 000	7 350	7 791	37 641	
	00-11-0-110-00000 DIRECTION DU PROTOCOLE	45 500	18 000	18 900	20 034	102 434	
	00-11-0-120-00000 DIRECTION DES AFFAIRES JURIDIQUES ET CONTENTIEUX	29 020	10 500	11 025	11 687	62 232	
	00-11-0-400-00000 DIRECTION GENERALE DES OPERATIONS	30 500	14 500	15 225	16 139	76 364	
	00-11-0-410-00000 DIRECTION ADMINISTRATIVE ET FINANCIERE	7 515 230	10 487 074	11 100 522	11 816 377	40 919 203	
	00-11-0-420-00000 DIRECTION DES RESSOURCES HUMAINES	36 000	16 500	17 325	18 366	88 191	
	00-11-0-430-00000 DIRECTION DU SYSTÈME D'INFORMATION	27 500	12 000	12 600	13 356	65 456	
	00-11-0-440-00000 DIRECTION DE LA COMMUNICATION	31 000	13 000	13 650	14 470	72 120	
	00-11-0-450-00000 DIRECTION AUDIT ET CONTRÔLE	27 000	11 000	11 550	12 244	61 794	
	00-11-0-460-00000 DIRECTION DES ETUDES ET DE LA PLANIFICATION	30 000	12 000	12 600	13 356	67 956	
	00-11-9-110-00000 PERSONNEL AFFAIRES ÉTRANGÈRES CENTRAL	1 780 668	1 922 055	3 756 322	5 722 010	13 181 055	
	00-11-9-840-00000 PERSONNEL DU MAE AMBASSADE WASHINGTON (USA)	1 270 000	1 270 000	1 270 000	1 270 000	5 080 000	
	00-11-9-841-00000 PERSONNEL DU MAE AMBASSADE OTTAWA (CANADA)	1 667 302	1 667 302	1 667 302	1 667 302	6 669 208	
	00-11-9-850-00000 PERSONNEL DU MAE AMBASSADE PARIS (FRANCE)	1 325 000	1 375 000	1 375 000	1 375 000	5 450 000	
	00-11-9-851-00000 PERSONNEL DU MAE AMBASSADE MOSCOU (CEI)	1 505 363	1 505 363	1 505 363	1 505 363	6 021 452	
	00-11-9-852-00000 PERSONNEL DU MAE AMBASSADE BRUXELLES (BELGIQUE)	1 723 372	1 723 372	1 723 372	1 723 372	6 893 488	
	00-11-9-853-00000 PERSONNEL DU MAE AMBASSADE ROME (ITALIE)	710 283	710 283	710 283	710 283	2 841 132	
	00-11-9-854-00000 PERSONNEL DU MAE CONSULAT MARSEILLE (FRANCE)	881 514	881 514	881 514	881 514	3 526 056	
	00-11-9-856-00000 PERSONNEL DU MAE REPERMAD GENEVE (OIT)	6 040 143	6 040 143	6 040 143	6 040 143	24 160 572	
	00-11-9-857-00000 PERSONNEL DU MAE REPERMAD UNESCO PARIS (FRANCE)	715 672	715 672	715 672	715 672	2 862 688	
	00-11-9-858-00000 PERSONNEL DU MAE AMBASSADE LONDRES (ANGLETERRE)	25 000	25 000	25 000	25 000	100 000	
	00-11-9-859-00000 PERSONNEL DU MAE AMBASSADE BERLIN	3 054 362	3 054 362	3 054 362	3 054 362	12 217 448	
	00-11-9-860-00000 PERSONNEL DU MAE AMBASSADE ADDIS ABEBA (ETHIOPIE)	815 087	830 087	830 087	830 087	3 305 348	
	00-11-9-861-00000 PERSONNEL DU MAE AMBASSADE ILE MAURICE	1 330 020	1 330 020	1 330 020	1 330 020	5 320 080	
	00-11-9-862-00000 PERSONNEL DU MAE AMBASSADE ALGER (ALGERIE)	524 406	524 406	524 406	524 406	2 097 624	
	00-11-9-864-00000 PERSONNEL DU MAE AMBASSADE DAKAR (SENEGAL)	1 751 851	1 841 851	1 841 851	1 841 851	7 277 404	
	00-11-9-865-00000 PERSONNEL DU MAE AMBASSADE PRETORIA (AFRIQUE DU SUD)	1 096 761	1 096 761	1 096 761	1 096 761	4 387 044	
	00-11-9-866-00000 PERSONNEL DU MAE CONSULAT ILE DE LA REUNION	1 657 682	1 657 682	1 657 682	1 657 682	6 630 728	
	00-11-9-867-00000 PERSONNEL DU MAE AMBASSADE TRIPOLI (LYBIE)	25 000	25 000	25 000	25 000	100 000	
	00-11-9-868-00000 PERSONNEL DU MAE CONSULAT CAPE TOWN (AFRIQUE DU SUD)	1 142 766	1 142 766	1 142 766	1 142 766	4 571 064	
	00-11-9-880-00000 PERSONNEL DU MAE AMBASSADE BEIJING (CHINE)	1 216 502	1 216 502	1 216 502	1 216 502	4 866 008	
	00-11-9-881-00000 PERSONNEL DU MAE AMBASSADE TOKYO (JAPON)	1 650 595	1 650 595	1 650 595	1 650 595	6 602 380	
	00-11-9-883-00000 PERSONNEL DU MAE AMBASSADE NEW DELHI (INDE)	2 298 568	2 298 568	2 298 568	2 298 568	9 194 272	
	00-11-9-884-00000 PERSONNEL DU MAE AMBASSADE RIYAD (ARABIE SAOUDITE)	2 915 657	2 915 657	2 915 657	2 915 657	11 662 628	
	00-11-9-890-00000 PERSONNEL DU MAE REPERMAD NEW YORK (O.N.U)	2 730 496	2 730 496	2 730 496	2 730 496	10 921 984	
<u>601</u>	<u>Diplomatie et Coopération</u>	<u>7 660 042</u>	<u>7 419 660</u>	<u>7 874 305</u>	<u>8 424 251</u>	<u>31 378 258</u>	
00	Budget Général	7 660 042	7 419 660	7 874 305	8 424 251	31 378 258	
	00-11-0-100-00000 SECRETARIAT GENERAL	1 213 406	1 122 500	1 343 625	1 565 567	5 245 098	
	00-11-0-200-00000 DIRECTION GENERALE DE LA COOPERATION INTERNATIONALE	28 500	15 000	15 750	16 695	75 945	
	00-11-0-210-00000 DIRECTION DES RELATIONS MULTILATERALES	34 500	16 000	16 800	17 808	85 108	
	00-11-0-220-00000 DIRECTION DE L'INTEGRATION REGIONALE	30 500	14 000	14 700	15 582	74 782	
	00-11-0-230-00000 DIRECTION DES AFFAIRES EUROPEENNES	25 500	13 000	13 650	14 469	66 619	
	00-11-0-300-00000 DIRECTION GENERALE DE LA PROMOTION ECONOMIQUE ET DE LA DIASPORA	27 500	14 000	14 700	15 582	71 782	
	00-11-0-310-00000 DIRECTION DE LA DIASPORA	28 000	15 000	15 750	16 695	75 445	
	00-11-0-320-00000 DIRECTION DE L'EXPANSION ECONOMIQUE	29 000	14 500	15 225	16 139	74 864	
	00-11-0-330-00000 DIRECTION DES RELATIONS BILATERALES	29 000	15 000	15 750	16 695	76 445	
	00-11-4-300-00000 AMBASSADE DE MADAGASCAR PARIS (FRANCE)	754 648	698 120	727 013	758 668	2 938 449	
	00-11-4-301-00000 AMBASSADE DE MADAGASCAR MOSCOU (CEI)	642 976	632 500	662 436	698 495	2 636 407	
	00-11-4-302-00000 AMBASSADE DE MADAGASCAR BRUXELLES (BELGIQUE)	158 930	174 903	183 503	193 754	711 090	
	00-11-4-303-00000 AMBASSADE DE MADAGASCAR ROME (ITALIE)	283 829	248 234	259 083	271 105	1 062 251	
	00-11-4-304-00000 AMBASSADE DE MADAGASCAR BERLIN (RFA)	246 820	240 458	250 797	262 308	1 000 383	
	00-11-4-400-00000 AMBASSADE DE MADAGASCAR WASHINGTON (USA)	355 454	334 418	348 734	364 442	1 403 048	

## Prévision Depenses par service - En Milliers d'Ariary

Minstère/Institution-Mission-Programme	LFR 2016	LF 2017	prév 2018	prév 2019	Total Prévisions
00-11-4-401-00000 AMBASSADE DE MADAGASCAR OTTAWA (CANADA)	202 393	200 765	209 962	220 397	833 517
00-11-4-500-00000 AMBASSADE DE MADAGASCAR ADDIS ABEBA (ETHIOPIE)	134 945	140 215	146 781	154 491	576 432
00-11-4-501-00000 AMBASSADE DE MADAGASCAR ILE MAURICE	135 802	171 538	142 954	150 398	600 692
00-11-4-502-00000 AMBASSADE DE MADAGASCAR ALGER (ALGERIE)	114 225	119 577	125 171	131 699	490 672
00-11-4-503-00000 AMBASSADE DE MADAGASCAR DAKAR (SENEGAL)	331 520	332 239	347 956	366 850	1 378 565
00-11-4-504-00000 AMBASSADE DE MADAGASCAR PRETORIA (AFRIQUE DU SUD)	144 698	148 635	155 333	162 957	611 623
00-11-4-600-00000 AMBASSADE DE MADAGASCAR BEIJING (CHINE)	326 278	335 066	350 872	369 832	1 382 048
00-11-4-601-00000 AMBASSADE DE MADAGASCAR TOKYO (JAPON)	454 852	463 714	483 305	505 000	1 906 871
00-11-4-603-00000 AMBASSADE DE MADAGASCAR NEW DELHI (INDE)	223 153	252 250	264 338	278 800	1 018 541
00-11-4-604-00000 AMBASSADE DE MADAGASCAR RIYAD (ARABIE SAOUDITE)	212 715	215 063	224 795	236 051	888 624
00-11-5-300-00000 CONSULAT DE MADAGASCAR MARSEILLE (FRANCE)	312 197	311 738	324 680	338 805	1 287 420
00-11-5-500-00000 CONSULAT DE MADAGASCAR CAPE TOWN (AFRIQUE DU SUD)	168 007	151 321	142 486	149 605	611 419
00-11-5-501-00000 CONSULAT DE MADAGASCAR ILE DE LA REUNION (FRANCE)	344 937	365 008	381 914	401 779	1 493 638
00-11-6-111-00000 REPRESENTATION DE MADAGASCAR UNESCO PARIS (FRANCE)	168 694	144 483	151 167	158 714	623 058
00-11-6-112-00000 REPRESENTATION PERMANENTE DE MADAGASCAR GENEVE(OIT)	217 714	204 855	214 738	226 313	863 620
00-11-6-113-00000 SERVICE IMMEUBLE GENERAL FOY PARIS (FRANCE)	15 320	31 531	33 107	35 094	115 052
00-11-6-114-00000 REPRESENTATION PERMANENTE DE MADAGASCAR NEW YORK (ONU)	264 029	264 029	277 230	293 462	1 098 750

# Prévision Depenses par service - En Milliers d'Ariary

Ministère/Institution-Mission-Programme		LF 2016	LF 2017	prév 2018	prév 2019	Total Prévisions
<b>12</b>	<b>MINISTERE DE LA DEFENSE NATIONALE</b>	<b>188 710 185</b>	<b>209 009 216</b>	<b>220 742 416</b>	<b>233 270 144</b>	<b>851 731 961</b>
<u>122</u>	<u>DEFENSE ET SECURITE</u>	169 435 200	187 347 216	197 338 692	208 015 546	762 136 654
<u>007</u>	<u>Administration et Coordination</u>	<u>162 245 910</u>	<u>173 930 216</u>	<u>182 025 360</u>	<u>190 783 600</u>	<u>708 985 086</u>
00	Budget Général	162 245 910	173 930 216	182 025 360	190 783 600	708 985 086
	00-12-0-000-00000 CABINET	252 970	340 000	357 008	378 406	1 328 384
	00-12-0-010-00000 PERSONNE RESPONSABLE DES MARCHES PUBLICS	42 850	57 000	59 802	63 298	222 950
	00-12-0-100-00000 SECRETARIAT GENERAL	365 523	493 000	517 663	548 688	1 924 874
	00-12-0-101-00000 OFFICE MILITAIRE DES SPORTS ET DE LA CULTURE	22 260	31 000	32 550	34 501	120 311
	00-12-0-110-00000 DIRECTION ADMINISTRATIVE ET FINANCIERE	885 202	5 412 000	5 645 023	5 908 040	17 850 265
	00-12-0-120-00000 DIRECTION DE L'INFORMATION ET DE LA COMMUNICATION MILITAIRE	16 220	23 000	24 150	25 598	88 968
	00-12-0-130-00000 DIRECTION DES RESSOURCES HUMAINES	40 860	64 000	67 104	70 945	242 909
	00-12-0-310-00000 BUREAU DE L'ETHIQUE ET DE LA DEONTOLOGIE	11 020	16 000	16 800	17 807	61 627
	00-12-0-400-00000 COORDINATION GENERALE DES PROJETS	13 900	24 000	25 200	26 712	89 812
	00-12-9-110-00000 PERSONNEL DE LA DEFENSE NATIONALE CENTRAL	160 212 820	167 087 931	174 897 775	183 327 320	685 525 846
	00-12-9-111-00000 SECOURS DECES DE LA DEFENSE NATIONALE	382 285	382 285	382 285	382 285	1 529 140
<u>103</u>	<u>Pilotage de la politique de défense</u>	<u>7 189 290</u>	<u>13 417 000</u>	<u>15 313 332</u>	<u>17 231 946</u>	<u>53 151 568</u>
00	Budget Général	6 949 290	13 177 000	15 034 932	16 920 139	52 081 361
	00-12-0-110-00000 DIRECTION ADMINISTRATIVE ET FINANCIERE	600 000	3 578 800	4 294 131	5 012 505	13 485 436
	00-12-0-600-00000 DIRECTION GENERALE DE LA PLANIFICATION ET DES OPERATIONS	43 420	60 000	63 002	66 779	233 201
	00-12-0-610-00000 DIRECTION DES ETUDES ET DE LA PLANIFICATION	24 200	36 000	37 800	40 067	138 067
	00-12-0-620-00000 DIRECTION DE LA DEFENSE	27 738	36 000	37 800	40 067	141 605
	00-12-0-630-00000 DIRECTION DE LA LOGISTIQUE ET DES MATERIELS STRATEGIQUES	19 700	27 000	28 350	30 050	105 100
	00-12-0-640-00000 DIRECTION DES INFRASTRUCTURES ET DES DOMAINES	27 805	38 000	39 900	42 293	147 998
	00-12-0-650-00000 DIRECTION DES SYSTEMES INFORMATIQUES ET DES TELECOMMUNICATIONS	407 600	736 200	873 761	1 012 719	3 030 280
	00-12-0-660-00000 DIRECTION USINE MILITAIRE	1 065 665	1 432 000	1 648 772	1 867 471	6 013 908
	00-12-0-670-00000 OFFICE NATIONAL MALGACHE DES ANCIENS COMBATTANTS ET DES VICTIMES DE GUERRE	30 000	40 000	42 007	44 100	156 107
	00-12-0-700-00000 DIRECTION GENERALE DES ORGANISMES DE DEFENSE	22 394	836 000	997 706	1 160 556	3 016 656
	00-12-0-710-00000 DIRECTION DES COMBATTANTS NATIONALISTES	987 174	764 000	793 469	824 398	3 369 041
	00-12-0-720-00000 DIRECTION DU SERVICE NATIONAL ET DE LA GESTION DES RESERVES	22 480	440 000	457 088	475 163	1 394 731
	00-12-0-730-00000 DIRECTION CENTRALE DU SERVICE DE SANTE MILITAIRE	1 546 415	1 770 000	1 978 394	2 193 118	7 487 927
	00-12-1-736-20101 HOPITAL MILITAIRE ANTSIRANANA	362 460	877 000	1 040 334	1 204 946	3 484 740
	00-12-2-272-11001 ACADEMIE MILITAIRE D'ANTSIRABE	1 762 239	2 506 000	2 702 418	2 905 907	9 876 564
02	Compte Particulier du Trésor	240 000	240 000	278 400	311 807	1 070 207
	02-12-0-620-00000 DIRECTION DE LA DEFENSE / SECURISATION MARITIME	200 000	200 000	232 000	259 840	891 840
	02-12-0-643-00000 SERVICE DE L'ADMINISTRATION DU PATRIMOINE MILITAIRE / PATRIMOINE MILITAIRE	40 000	40 000	46 400	51 967	178 367
<u>123</u>	<u>ARMEE MALAGASY</u>	<u>19 274 985</u>	<u>21 662 000</u>	<u>23 403 724</u>	<u>25 254 598</u>	<u>89 595 307</u>
<u>008</u>	<u>Administration et Coordination</u>	<u>11 651 139</u>	<u>11 669 122</u>	<u>12 358 426</u>	<u>13 126 388</u>	<u>48 805 075</u>
00	Budget Général	11 541 139	11 559 122	12 230 826	12 983 476	48 314 563
	00-12-0-210-00000 DIRECTION DE L'INTENDANCE DE L'ARMEE	2 793 430	2 170 510	2 262 519	2 365 566	9 592 025
	00-12-0-250-00000 DIRECTION DES MATERIELS TECHNIQUES	357 050	430 800	448 632	468 481	1 704 963
	00-12-0-270-00000 ECOLE D'ETAT MAJOR	42 080	65 350	68 500	72 252	248 182
	00-12-0-280-00000 CENTRE DE PERFECTIONNEMENT DES OFFICIERS	43 770	70 750	74 171	78 178	266 869
	00-12-0-290-00000 SERVICE MILITAIRE D'ACTION AU DEVELOPPEMENT	699 584	239 806	249 602	260 398	1 449 390
	00-12-0-740-00000 EMGAM/CABINET	546 570	559 040	585 567	617 708	2 308 885
	00-12-0-750-00000 E M G A M / DIRECTION DE LA GESTION DU PERSONNEL DE L'ARMEE MALAGASY	32 210	78 000	81 903	86 810	278 923
	00-12-0-760-00000 E M G A M / DIRECTION DES OPERATIONS & DES RENSEIGNEMENTS	279 250	553 800	581 506	616 357	2 030 913
	00-12-0-770-00000 E M G A M / DIRECTION DE LA LOGISTIQUE ET DES DOMAINES DE L'ARMEE	57 170	162 800	170 944	181 190	572 104
	00-12-0-780-00000 E M G A M / DIRECTION TECHNIQUE DES TRAVAUX DE DEVELOPPEMENT	1 126 350	572 500	676 067	780 994	3 155 911
	00-12-0-790-00000 E M G A M / DIRECTION DES TELECOMMUNICATIONS ET DES SYSTEMES INFORMATIQUES	968 330	661 800	769 834	880 380	3 280 344
	00-12-0-800-00000 E M G A M / DIRECTION DES ECOLES ET DE LA FORMATION MILITAIRE	83 500	126 250	132 149	139 092	480 991
	00-12-0-810-00000 E M G A M / DIRECTION DES INSPECTIONS	24 150	58 750	61 689	65 386	209 975
	00-12-1-211-10101 SERVICE REGIONAL DE L'INTENDANCE N°1	1 472 155	1 561 698	1 634 465	1 722 041	6 390 359
	00-12-1-212-30101 SERVICE REGIONAL DE L'INTENDANCE N°2 FIANARANTSOA	317 759	558 255	583 967	614 774	2 074 755
	00-12-1-213-50101 SRI. 3 TOAMASINA	214 050	303 841	318 128	335 470	1 171 489
	00-12-1-214-40101 SRI/4 MAHAJANGA	212 123	276 644	289 909	306 199	1 084 875
	00-12-1-215-60101 SRI/5 TOLIARA	351 203	541 500	566 710	597 056	2 056 469

# Prévision Depenses par service - En Milliers d'Ariary

Minstère/Institution-Mission-Programme	LF 2016	LF 2017	prév 2018	prév 2019	Total Prévisions
00-12-1-216-20101 SRI/7 ANTSIRANANA	307 905	587 455	614 708	647 443	2 157 511
00-12-1-217-30101 SERVICE REGIONAL DE LA SANTE MILITAIRE N°2 FIANARANTSOA	6 829	9 400	9 870	10 462	36 561
00-12-1-251-10101 C.A.P.S.A.T	389 551	414 715	431 389	449 538	1 685 193
00-12-1-252-10101 1ER REGIMENT DES TRANSMISSIONS & SERVICES	499 563	515 694	536 386	558 865	2 110 508
00-12-1-253-10101 BATAILLON RECAMP	8 000	19 100	20 055	21 257	68 412
00-12-1-253-30101 SRMT 2 FIANARANTSOA	62 751	23 599	24 779	26 265	137 394
00-12-1-254-20101 SRMT 7 ANTSIRANANA	30 020	41 900	43 683	45 710	161 313
00-12-1-270-30101 SEMIPI FIANARANTSOA	351 556	603 301	626 935	652 115	2 233 907
00-12-1-332-50101 SERVICE REGIONAL DE LA SANTE MILITAIRE N°3 TOAMASINA	4 300	11 700	12 285	13 021	41 306
00-12-1-343-40101 SERVICE REGIONAL DE LA SANTE MILITAIRE N°4 MAHAJANGA	4 921	11 700	12 285	13 021	41 927
00-12-1-354-60101 SERVICE REGIONAL DE LA SANTE MILITAIRE N°5 TOLIARA	4 000	11 700	12 285	13 021	41 006
00-12-1-737-20101 SERVICE REGIONAL DE LA SANTE MILITAIRE N°7 ANTSIRANANA	5 862	11 700	12 285	13 021	42 868
00-12-2-273-11001 ENSOA ANTSIRABE	239 897	295 664	307 749	320 943	1 164 253
00-12-2-594-10101 SERVICE REGIONAL DE LA SANTE MILITAIRE N°1	5 250	9 400	9 870	10 462	34 982
02 Compte Particulier du Trésor	110 000	110 000	127 600	142 912	490 512
02-12-0-250-00000 DIRECTION DES MATERIELS TECHNIQUES / ATELIER ET ARMEMENT	40 000	40 000	46 400	51 968	178 368
02-12-0-770-00000 EMGAM - DIRECTION DE LA LOGISTIQUE ET DES DOMAINES DE L'ARMEE / MATERIEL MILITAIRE	70 000	70 000	81 200	90 944	312 144
<b>104 Armée de Terre</b>	<b>4 672 968</b>	<b>8 167 686</b>	<b>8 986 462</b>	<b>9 831 395</b>	<b>31 658 511</b>
00 Budget Général	4 672 968	8 167 686	8 986 462	9 831 395	31 658 511
00-12-0-210-00000 DIRECTION DE L'INTENDANCE DE L'ARMEE	0	3 036 000	3 642 849	4 252 265	10 931 114
00-12-0-220-00000 COMMANDEMENT DES FORCES DE DEVELOPPEMENT	93 118	124 484	129 581	135 205	482 388
00-12-0-240-00000 COMMANDEMENT DES FORCES D'INTERVENTION DE L'ARMEE	57 386	71 200	74 762	79 243	282 591
00-12-1-221-10101 1ER REGIMENT DU GENIE	240 826	262 280	273 015	284 862	1 060 983
00-12-1-222-50101 2 EME RG TOAMASINA	188 749	214 852	223 688	233 474	860 763
00-12-1-223-11615 3 EME REGIMENT DU GENIE MANJAKANDRIANA	143 062	162 028	168 736	176 203	650 029
00-12-1-231-10101 REGIMENT D'APPUJ & SOUTIEN	327 383	349 596	363 612	378 832	1 419 423
00-12-1-232-10101 REGIMENT D'ARTILLERIE ANTI-AERIENNE	236 641	222 865	232 067	242 293	933 866
00-12-1-310-10101 1ER REGIMENT MILITAIRE N°1	345 487	391 374	407 267	424 699	1 568 827
00-12-1-311-10101 REGION MILITAIRE N°1 ANTANANARIVO	15 300	24 200	25 410	26 934	91 844
00-12-1-320-30101 1ER REGIMENT MILITAIRE N°2 FIANARANTSOA	225 929	245 631	255 692	266 803	994 055
00-12-1-321-30101 REGION MILITAIRE N°2 FIANARANTSOA	11 600	23 400	24 570	26 044	85 614
00-12-1-330-50101 1/RM 3 TOAMASINA	223 956	239 597	249 436	260 324	973 313
00-12-1-331-50101 REGION MILITAIRE N°3 TOAMASINA	14 100	23 400	24 570	26 044	88 114
00-12-1-340-40101 1/RM 4 MAHAJANGA	221 078	245 246	255 306	266 430	988 060
00-12-1-342-40101 REGION MILITAIRE N°4 MAHAJANGA	12 500	20 600	21 630	22 928	77 658
00-12-1-350-60101 1/RM 5 TOLIARY	457 378	487 555	507 099	528 315	1 980 347
00-12-1-353-60101 REGION MILITAIRE N°5 TOLIARA	11 400	22 200	23 310	24 709	81 619
00-12-1-360-10518 1ER REGIMENT DES FORCES D'INTERVENTION	302 940	314 085	326 917	341 058	1 285 000
00-12-1-361-20101 2EME RFI ANTSIRANANA	169 525	192 274	200 202	209 000	771 001
00-12-1-370-20101 1/RM 7 ANTSIRANANA	172 820	183 415	190 977	199 368	746 580
00-12-1-371-20101 REGION MILITAIRE N°7 ANTSIRANANA	11 300	22 200	23 310	24 709	81 519
00-12-2-235-10101 REGIMENT ARTILLERIE LOURDE	178 586	199 116	207 316	216 413	801 431
00-12-2-341-40101 2/RM4 MAHAJAMBA	198 152	192 745	200 690	209 508	801 095
00-12-2-351-61401 2/RM5 TAOLAGNARO	205 357	227 719	237 117	247 555	917 748
00-12-2-352-61905 3/RM.5 MORONDAVA	197 417	215 901	224 827	234 754	872 899
00-12-2-570-31623 2/RM2 MANAKARA	183 645	198 682	206 863	215 937	805 127
00-12-2-790-10101 CORPS DE PROTECTION CIVILE	227 333	255 041	265 643	277 486	1 025 503
<b>105 Armée de l'Air</b>	<b>1 600 228</b>	<b>937 012</b>	<b>1 055 061</b>	<b>1 175 596</b>	<b>4 767 897</b>
00 Budget Général	1 600 228	937 012	1 055 061	1 175 596	4 767 897
00-12-0-230-00000 COMMANDEMENT DES FORCES AERIENNES	1 209 080	514 000	614 642	715 885	3 053 607
00-12-1-233-10518 BASE AERONAVALE IVATO	216 725	227 807	237 173	247 547	929 252
00-12-2-234-10101 BASE AERIENNE TACTIQUE	174 423	195 205	203 246	212 164	785 038
<b>106 Marine Nationale</b>	<b>1 350 650</b>	<b>888 180</b>	<b>1 003 775</b>	<b>1 121 219</b>	<b>4 363 824</b>
00 Budget Général	1 350 650	888 180	1 003 775	1 121 219	4 363 824
00-12-0-593-00000 COMMANDEMENT DES FORCES NAVALES	1 066 020	584 000	687 302	791 313	3 128 635
00-12-1-236-20101 BANA ANTSIRANANA	284 630	304 180	316 473	329 906	1 235 189

# Prévision Depenses par service - En Milliers d'Ariary

Minstère/Institution-Mission-Programme		LF 2016	LF 2017	prév 2018	prév 2019	Total Prévisions
<b>13</b>	<b>SECRETARIAT D'ETAT AUPRES DU MINISTERE DE LA DEFENSE NATIONALE CHARGE DE LA GENDARMERIE</b>	<b>174 472 962</b>	<b>196 669 787</b>	<b>209 059 219</b>	<b>226 277 388</b>	<b>806 479 356</b>
<u>130</u>	<u>GENDARMERIE NATIONALE</u>	174 472 962	196 669 787	209 059 219	226 277 388	806 479 356
<u>009</u>	<u>Administration et Coordination</u>	<u>156 071 647</u>	<u>170 836 555</u>	<u>179 188 881</u>	<u>192 282 395</u>	<u>698 379 478</u>
00	Budget Général	156 071 647	170 836 555	179 188 881	192 282 395	698 379 478
	00-13-0-000-00000 CABINET DU SEGN	540 000	540 000	566 992	601 046	2 248 038
	00-13-0-001-00000 SERVICE DES AFFAIRES FINANCIERES ET LOGISTIQUES ( SAFL )	608 288	757 077	794 035	839 601	2 999 001
	00-13-0-020-00000 OFFICE CHARGE DE LA LUTTE CONTRE LE STUPEFIANT AUPRES DU SEGN ( OLCS )	49 390	63 000	66 149	70 121	248 660
	00-13-0-030-00000 OFFICE CHARGE DE LA LUTTE CONTRE LE TERRORISME AUPRES DU SEGN ( OLCT )	49 390	63 000	66 149	70 121	248 660
	00-13-0-100-00000 CABINET DU COMMANDEMENT DE LA G N ( COMGN )	134 000	159 800	167 790	177 800	639 390
	00-13-0-101-00000 SERVICE MEDICO SOCIAL	19 200	29 100	30 555	32 389	111 244
	00-13-0-102-00000 SERVICE DES RELATIONS PUBLIQUES	20 200	21 400	22 470	23 819	87 889
	00-13-0-110-00000 DIRECTION ADMINISTRATIVE ET FINANCIERE ( DAF )	114 800	202 000	212 101	224 746	753 647
	00-13-0-111-00000 SERVICE FINANCES ET BUDGET	509 993	524 048	545 222	568 280	2 147 543
	00-13-0-112-00000 SERVICE INSPECTION ET CONTENTIEUX	19 800	29 000	30 450	32 277	111 527
	00-13-0-113-00000 SERVICE DE L'INTENDANCE	584 432	636 600	668 424	708 456	2 597 912
	00-13-0-114-00000 SERVICE DES DENIERS	364 992	370 000	388 554	409 932	1 533 478
	00-13-0-116-00000 ETABLISSEMENT DES MATERIELS GENERAUX	313 448	394 600	414 337	438 715	1 561 100
	00-13-0-117-00000 UNITE DE GESTION DE PASSATION DES MARCHES PUBLICS /COMMANDEMENT DE LA G N	16 000	16 000	16 800	17 808	66 608
	00-13-0-118-00000 UNITE SUIVI ET EVALUATION	48 200	61 000	64 050	67 895	241 145
	00-13-0-119-00000 UNITE D'APPUI ET SOUTIEN	0	1 604 000	1 684 201	1 784 333	5 072 534
	00-13-0-130-00000 DIRECTION DE LA POLICE JUDICIAIRE ( DPJ )	71 100	84 600	88 830	94 164	338 694
	00-13-0-140-00000 DIRECTION DE L'ORGANISATION ET DE L'EMPLOI ( DOE )	66 200	73 000	76 650	81 251	297 101
	00-13-0-150-00000 DIRECTION DES RESSOURCES HUMAINES ( DRH )	1 087 036	1 235 473	1 284 999	1 338 529	4 946 037
	00-13-0-160-00000 DIRECTION TECHNIQUE ( DT )	34 800	73 600	77 280	81 920	267 600
	00-13-0-161-00000 SERVICE DES MATERIELS DE TRANSPORT	37 800	44 400	46 620	49 419	178 239
	00-13-0-162-00000 SERVICE DE L'ARMEMENT ET DES EQUIPEMENTS SPECIAUX	12 000	22 770	23 908	25 343	84 021
	00-13-0-163-00000 SERVICE DES INFRASTRUCTURES	58 600	66 000	69 299	73 461	267 360
	00-13-0-164-00000 SERVICE DU PATRIMOINE IMMOBILIER ET FONCIER	13 800	18 000	18 900	20 034	70 734
	00-13-0-170-00000 DIRECTION DU SYSTEME D'INFORMATION ET DES TELECOMMUNICATIONS ( DSIT )	72 400	83 600	87 779	93 052	336 831
	00-13-0-171-00000 SERVICE ETUDES ET DEVELOPPEMENTS INFORMATIQUES	7 200	11 400	11 970	12 689	43 259
	00-13-0-172-00000 SERVICE EXPLOITATION, MAINTENANCE ET FORMATION	6 880	15 000	15 750	16 695	54 325
	00-13-0-173-00000 SERVICE DES TELECOMMUNICATIONS	74 200	88 200	92 609	98 171	353 180
	00-13-0-180-00000 DIRECTION DU QUARTIER GENERAL ( DQG )	54 500	79 600	83 586	88 293	305 979
	00-13-0-185-00000 SERVICE DES SPORTS	69 070	69 500	72 556	76 108	287 234
	00-13-0-200-00000 COORDINATION GENERALE ( COG )	101 056	152 000	159 599	169 182	581 837
	00-13-1-011-10101 UNITE DE GESTION DE PASSATION DES MARCHES PUBLICS G N ANATANANARIVO	8 000	0	0	0	8 000
	00-13-1-011-20101 UNITE DE GESTION DE PASSATION DES MARCHES PUBLICS G N ANTSIRANANA	8 000	0	0	0	8 000
	00-13-1-011-30101 UNITE DE GESTION DE PASSATION DES MARCHES PUBLICS G N FIANARANTSOA	8 000	0	0	0	8 000
	00-13-1-011-40101 UNITE DE GESTION DE PASSATION DES MARCHES PUBLICS G N MAHAJANGA	8 000	0	0	0	8 000
	00-13-1-011-50101 UNITE DE GESTION DE PASSATION DES MARCHES PUBLICS G N TOAMASINA	8 000	0	0	0	8 000
	00-13-1-011-60101 UNITE DE GESTION DE PASSATION DES MARCHES PUBLICS G N TOLIARA	8 000	0	0	0	8 000
	00-13-9-110-00000 PERSONNEL DE LA DEFENSE NATIONALE CHARGE DE LA GENDARMERIE CENTRAL	150 623 900	163 007 815	170 999 295	183 655 773	668 286 783
	00-13-9-111-00000 SECOURS DECES DE LA DEFENSE NATIONALE CHARGE DE LA GENDARMERIE	240 972	240 972	240 972	240 972	963 888
<u>108</u>	<u>Intervention spéciale et/ou mixte</u>	<u>1 918 600</u>	<u>2 655 400</u>	<u>2 786 546</u>	<u>2 951 045</u>	<u>10 311 591</u>
00	Budget Général	1 918 600	2 655 400	2 786 546	2 951 045	10 311 591
	00-13-0-000-00000 CABINET DU SEGN	1 843 600	2 228 000	2 337 781	2 475 329	8 884 710
	00-13-0-120-00000 DIRECTION DE LA SECURITE ET DES RENSEIGNEMENTS ( DSR )	0	427 400	448 765	475 716	1 351 881
	00-13-1-361-10101 CIRCONSCRIPTION DE LA GN ANATANANARIVO	15 000	0	0	0	15 000
	00-13-1-361-20101 CIRCONSCRIPTION DE LA GN ANTSIRANANA	12 000	0	0	0	12 000
	00-13-1-361-30101 CIRCONSCRIPTION DE LA GN FIANARANTSOA	12 000	0	0	0	12 000
	00-13-1-361-40101 CIRCONSCRIPTION DE LA GN MAHAJANGA	12 000	0	0	0	12 000
	00-13-1-361-50101 CIRCONSCRIPTION DE LA GN TOAMASINA	12 000	0	0	0	12 000
	00-13-1-361-60101 CIRCONSCRIPTION DE LA GN TOLIARA	12 000	0	0	0	12 000
<u>121</u>	<u>Sécurité et ordre publics</u>	<u>8 393 937</u>	<u>8 461 793</u>	<u>9 645 642</u>	<u>10 869 596</u>	<u>37 370 968</u>
00	Budget Général	8 393 937	8 461 793	9 645 642	10 869 596	37 370 968
	00-13-0-119-00000 UNITE D'APPUI ET SOUTIEN	906 000	0	0	0	906 000
	00-13-0-120-00000 DIRECTION DE LA SECURITE ET DES RENSEIGNEMENTS	453 700	0	0	0	453 700



# Prévision Depenses par service - En Milliers d'Ariary

Minstère/Institution-Mission-Programme	LF 2016	LF 2017	prév 2018	prév 2019	Total Prévisions	
( DSR )						
00-13-0-350-00000	COMMANDEMENT DES FORCES D'INTERVENTION DE LA GENDARMERIE NATIONALE	316 083	366 210	381 829	399 450	1 463 572
00-13-0-351-00000	GROUPEMENT D'INSTRUCTION ET DES SERVITUDES DES FORCES D'INTERVENTION DE LA GN	23 800	22 800	23 940	25 376	95 916
00-13-0-352-00000	GROUPEMENT AEROPORTE ET BLINDE DES FORCES D'INTERVENTION DE LA GN	23 800	22 800	23 940	25 376	95 916
00-13-0-353-00000	GROUPEMENT PORTE DES FORCES D'INTERVENTION DE LA GN	23 800	22 800	23 940	25 376	95 916
00-13-0-380-00000	COMMANDEMENT DES FORMATIONS SPECIALISEES	104 800	127 975	134 375	142 366	509 516
00-13-1-011-10101	UNITE DE GESTION DE PASSATION DES MARCHES PUBLICS G N ANTANANARIVO	0	8 800	9 240	9 794	27 834
00-13-1-011-20101	UNITE DE GESTION DE PASSATION DES MARCHES PUBLICS G N ANTSIRANANA	0	8 800	9 240	9 794	27 834
00-13-1-011-30101	UNITE DE GESTION DE PASSATION DES MARCHES PUBLICS G N FIANARANTSOA	0	8 800	9 240	9 794	27 834
00-13-1-011-40101	UNITE DE GESTION DE PASSATION DES MARCHES PUBLICS G N MAHAJANGA	0	8 800	9 240	9 794	27 834
00-13-1-011-50101	UNITE DE GESTION DE PASSATION DES MARCHES PUBLICS G N TOAMASINA	0	8 800	9 240	9 794	27 834
00-13-1-011-60101	UNITE DE GESTION DE PASSATION DES MARCHES PUBLICS G N TOLIARA	0	8 800	9 240	9 794	27 834
00-13-1-361-10101	CIRCONSCRIPTION DE LA GN ANTANANARIVO	686 310	736 701	866 802	998 449	3 288 262
00-13-1-361-20101	CIRCONSCRIPTION DE LA GN ANTSIRANANA	459 722	440 864	498 891	558 222	1 957 699
00-13-1-361-30101	CIRCONSCRIPTION DE LA GN FIANARANTSOA	508 180	682 663	804 946	928 676	2 924 465
00-13-1-361-40101	CIRCONSCRIPTION DE LA GN MAHAJANGA	564 740	589 591	693 017	797 799	2 645 147
00-13-1-361-50101	CIRCONSCRIPTION DE LA GN TOAMASINA	434 486	553 663	649 853	747 334	2 385 336
00-13-1-361-60101	CIRCONSCRIPTION DE LA GN TOLIARA	469 188	352 230	406 472	461 959	1 689 849
00-13-2-310-51417	ECOLE SUPERIEURE DE LA GENDARMERIE NATIONALE( ESGN ) MORAMANGA	129 287	216 000	259 187	302 521	906 995
00-13-2-320-30606	ECOLE DE LA GN AMBOSITRA	164 861	468 000	561 574	655 463	1 849 898
00-13-2-371-10101	GROUPEMENT DE LA GN ANALAMANGA	81 800	93 100	97 756	103 560	376 216
00-13-2-371-11001	GROUPEMENT DE LA GN VAKINANKARATRA	80 200	89 100	93 556	99 108	361 964
00-13-2-371-11707	GROUPEMENT DE LA GN ITASY	69 200	74 100	77 806	82 413	303 519
00-13-2-371-11917	GROUPEMENT DE LA GN BONGOLAVA	77 200	87 100	91 456	96 882	352 638
00-13-2-371-20101	GROUPEMENT DE LA GN DIANA	75 600	79 400	83 371	88 311	326 682
00-13-2-371-20824	GROUPEMENT DE LA GN SAVA	159 556	223 400	256 163	289 994	929 113
00-13-2-371-30101	GROUPEMENT DE LA GN HAUTE MATSIATRA	88 000	97 200	102 061	108 122	395 383
00-13-2-371-30606	GROUPEMENT DE LA GN AMORONI MANIA	71 000	81 100	85 156	90 204	327 460
00-13-2-371-30914	GROUPEMENT DE LA GN ATSIMO ATSIANANA	191 480	274 300	316 446	359 757	1 141 983
00-13-2-371-31307	GROUPEMENT DE LA GN IHOROMBE	90 200	96 700	101 536	107 567	396 003
00-13-2-371-31623	GROUPEMENT DE LA GN VATOVAVY FITOVINANY	215 864	220 066	252 313	285 612	973 855
00-13-2-371-40101	GROUPEMENT DE LA GN BOENY	87 000	87 700	92 086	97 549	364 335
00-13-2-371-40711	GROUPEMENT DE LA GN SOFIA	82 200	89 700	94 186	99 775	365 861
00-13-2-371-41210	GROUPEMENT DE LA GN BETSIBOKA	77 600	86 100	90 406	95 769	349 875
00-13-2-371-41312	GROUPEMENT DE LA GN MELAKY	202 386	247 700	283 477	320 489	1 054 052
00-13-2-371-50101	GROUPEMENT DE LA GN ATSIANANA	82 200	89 100	93 556	99 108	363 964
00-13-2-371-50302	GROUPEMENT DE LA GN ALAOTRA MANGORO	176 608	346 100	402 273	459 685	1 384 666
00-13-2-371-50905	GROUPEMENT DE LA GN ANALANJIROFO	68 200	73 600	77 281	81 855	300 936
00-13-2-371-60101	GROUPEMENT DE LA GN ATSIMO ANDREFANA	89 000	97 700	102 586	108 679	397 965
00-13-2-371-60406	GROUPEMENT DE LA GN ANDROY	296 641	323 500	373 863	425 559	1 419 563
00-13-2-371-61424	GROUPEMENT DE LA GN ANOSY	275 694	317 500	366 663	417 155	1 377 012
00-13-2-371-61905	GROUPEMENT DE LA GN MENABE	245 634	272 710	312 917	354 424	1 185 685
00-13-2-382-62010	GROUPEMENT DE SECURITE INTERIEURE DE LA GN SAKARAH	101 336	172 720	200 538	228 971	703 565
00-13-3-371-10101	COMPAGNIE DE LA GN ANTANANARIVO VILLE	18 800	20 800	21 840	23 150	84 590
00-13-3-371-20705	COMPAGNIE DE LA GN NOSY BE	121 781	166 200	192 144	218 767	698 892
<b>124</b>	<b>Normalisation des équipements et infrastructures</b>	<b>6 999 251</b>	<b>13 332 607</b>	<b>15 998 376</b>	<b>18 673 188</b>	<b>55 003 422</b>
00	Budget Général	6 999 251	13 332 607	15 998 376	18 673 188	55 003 422
00-13-0-001-00000	SERVICE DES AFFAIRES FINANCIERES ET LOGISTIQUES ( SAFL )	1 479 000	2 950 000	3 539 834	4 131 668	12 100 502
00-13-0-115-00000	SERVICE DES INVESTISSEMENTS	1 200 000	2 990 000	3 587 831	4 187 691	11 965 522
00-13-0-119-00000	UNITE D'APPUI ET SOUTIEN	1 626 540	2 292 000	2 750 270	3 210 095	9 878 905
00-13-0-160-00000	DIRECTION TECHNIQUE ( DT )	1 700 000	2 180 607	2 616 605	3 054 082	9 551 294
00-13-0-170-00000	DIRECTION DU SYSTÈME D'INFORMATION ET DES TELECOMMUNICATIONS ( DSIT )	800 000	2 140 000	2 567 879	2 997 210	8 505 089
00-13-0-350-00000	COMMANDEMENT DES FORCES D'INTERVENTION DE LA GENDARMERIE NATIONALE	104 361	540 000	647 970	756 306	2 048 637
00-13-0-380-00000	COMMANDEMENT DES FORMATIONS SPECIALISEES	89 350	240 000	287 987	336 136	953 473
<b>125</b>	<b>Formation</b>	<b>1 089 527</b>	<b>1 383 432</b>	<b>1 439 774</b>	<b>1 501 164</b>	<b>5 413 897</b>
00	Budget Général	1 089 527	1 383 432	1 439 774	1 501 164	5 413 897
00-13-0-300-00000	COMMANDEMENT DES ECOLES ET DES FORMATIONS DE LA GENDARMERIE NATIONALE ( CEGN )	112 400	130 000	136 023	143 201	521 624

## Prévision Depenses par service - En Milliers d'Ariary

Minstère/Institution-Mission-Programme	LFR 2016	LF 2017	prév 2018	prév 2019	Total Prévisions
00-13-2-310-51417 ECOLE SUPERIEURE DE LA GENDARMERIE NATIONALE( ESGN ) MORAMANGA	180 479	203 473	212 411	222 633	818 996
00-13-2-311-51417 DIRECTION DES ETUDES DE LA GN MORAMANGA	11 340	14 200	14 910	15 805	56 255
00-13-2-320-30606 ECOLE DE LA GN AMBOSITRA	771 508	1 021 559	1 061 520	1 103 720	3 958 307
00-13-2-321-30606 DIRECTION DE L'INSTRUCTION EGN AMBOSITRA	13 800	14 200	14 910	15 805	58 715

# Prévision Depenses par service - En Milliers d'Ariary

Ministère/Institution-Mission-Programme		LF 2016	LF 2017	prév 2018	prév 2019	Total Prévisions
<b>14</b>	<b>MINISTERE DE L'INTERIEUR ET DE DECENTRALISATION</b>	<b>229 181 468</b>	<b>277 628 255</b>	<b>266 645 187</b>	<b>260 033 735</b>	<b>1 033 488 645</b>
<u>140</u>	<u>ADMINISTRATION DU TERRITOIRE</u>	161 458 366	179 072 106	168 857 596	160 861 039	670 249 107
<u>010</u>	<u>Administration et Coordination</u>	<u>31 028 506</u>	<u>36 203 920</u>	<u>39 191 919</u>	<u>41 415 160</u>	<u>147 839 505</u>
00	Budget Général	31 028 506	36 203 920	39 191 919	41 415 160	147 839 505
	00-14-0-000-00000 CABINET	33 188	57 226	59 969	63 347	213 730
	00-14-0-010-00000 PERSONNE RESPONSABLE DES MARCHES PUBLICS ( PRMP )	23 138	39 600	41 530	43 931	148 199
	00-14-0-020-00000 DIRECTION DE LA GESTION ENVIRONNEMENTALE	13 386	23 500	24 674	26 155	87 715
	00-14-0-030-00000 DIRECTION DE LA COMMUNICATION	11 364	23 500	24 674	26 155	85 693
	00-14-0-100-00000 SECRETARIAT GENERAL ( SG )	24 523	49 400	51 867	54 981	180 771
	00-14-0-400-00000 DIRECTION GENERALE DE L'INTERIEUR	39 697	68 000	71 395	75 682	254 774
	00-14-0-410-00000 DIRECTION DES AFFAIRES FINANCIERES	1 241 641	4 286 436	5 444 277	5 792 352	16 764 706
	00-14-0-411-00000 SERVICE DE LA GESTION FINANCIERE DE L'INTERIEUR	633 000	1 000 000	1 199 917	1 400 565	4 233 482
	00-14-0-420-00000 DIRECTION DES RESSOURCES HUMAINES	71 461	90 975	95 521	100 646	358 603
	00-14-0-430-00000 DIRECTION DES SYSTEMES D'INFORMATIONS	298 537	547 405	649 691	752 922	2 248 555
	00-14-9-110-00000 PERSONNEL INTERIEUR ET DE LA DECENTRALISATION CENTRAL	28 375 875	29 735 828	31 232 253	32 767 129	122 111 085
	00-17-0-730-00000 DIRECTION DE LA FORMATION ET DU PARTENARIAT	262 696	282 050	296 151	311 295	1 152 192
<u>109</u>	<u>Administration Territoriale</u>	<u>67 472 863</u>	<u>75 423 676</u>	<u>88 158 488</u>	<u>100 134 625</u>	<u>331 189 652</u>
00	Budget Général	27 159 127	35 109 940	41 394 554	47 759 019	151 422 640
	00-14-0-300-00000 DIRECTION GENERALE DE L'ADMINISTRATION DU TERRITOIRE	40 631	68 000	71 395	75 682	255 708
	00-14-0-310-00000 DIRECTION DE L'ADMINISTRATION DU TERRITOIRE	858 116	970 000	1 093 427	1 223 414	4 144 957
	00-14-0-320-00000 DIRECTION D'APPUI A LA PREVENTION ET AU MAINTIEN DE L'ORDRE ET DE LA SECURITE PUBLICS	18 886	33 000	34 649	36 729	123 264
	00-14-0-330-00000 DIRECTION DE L'INSPECTION ET DE L'AUDIT DE L'ADMINISTRATION DU TERRITOIRE	20 158	32 000	33 599	35 616	121 373
	00-14-0-340-00000 DIRECTION DE L'IMMIGRATION ET EMIGRATION	23 908	38 735	40 670	43 027	146 340
	00-14-0-440-00000 DIRECTIONS DES LIBERTES PUBLIQUES ET DES AFFAIRES POLITIQUES	13 082	32 000	33 598	35 614	114 294
	00-14-1-137-10101 PREFET DE POLICE DE LA VILLE D'ANTANANARIVO	1 220 552	1 536 578	1 838 165	2 141 215	6 736 510
	00-14-1-170-10101 DIRECTION PROVINCIALE DE L'INTERIEUR ET DE LA DECENTRALISATION D'ANTANANARIVO	46 191	24 405	25 583	27 038	123 217
	00-14-1-170-20101 DIRECTION PROVINCIALE DE L'INTERIEUR ET DE LA DECENTRALISATION D'ANTSIRANANA	29 114	24 405	25 584	27 041	106 144
	00-14-1-170-30101 DIRECTION PROVINCIALE DE L'INTERIEUR ET DE LA DECENTRALISATION DE FIANARANTSOA	37 700	27 810	29 119	30 706	125 335
	00-14-1-170-40101 DIRECTION PROVINCIALE DE L'INTERIEUR ET DE LA DECENTRALISATION DE MAHAJANGA	39 696	31 215	32 653	34 374	137 938
	00-14-1-170-50101 DIRECTION PROVINCIALE DE L'INTERIEUR ET DE LA DECENTRALISATION DE TOAMASINA	40 123	39 972	41 685	43 633	165 413
	00-14-1-170-60101 DIRECTION PROVINCIALE DE L'INTERIEUR ET DE LA DECENTRALISATION DE TOLIARA	47 270	33 225	34 681	36 366	151 542
	00-14-1-180-10101 COMMISSARIAT GENERAL AUPRES DE LA PROVINCE D'ANTANANARIVO	0	60 000	62 998	66 779	189 777
	00-14-1-180-20101 COMMISSARIAT GENERAL AUPRES DE LA PROVINCE D'ANTSIRANANA	0	60 000	62 998	66 779	189 777
	00-14-1-180-30101 COMMISSARIAT GENERAL AUPRES DE LA PROVINCE DE FIANARANTSOA	0	60 000	62 998	66 779	189 777
	00-14-1-180-40101 COMMISSARIAT GENERAL AUPRES DE LA PROVINCE DE MAHAJANGA	0	60 000	62 998	66 779	189 777
	00-14-1-180-50101 COMMISSARIAT GENERAL AUPRES DE LA PROVINCE DE TOAMASINA	0	60 000	62 998	66 779	189 777
	00-14-1-180-60101 COMMISSARIAT GENERAL AUPRES DE LA PROVINCE DE TOLIARA	0	60 000	62 998	66 779	189 777
	00-14-2-180-10101 PREFECTURE D'ANTANANARIVO RENIVOHITRA	27 094	58 150	61 018	64 606	210 868
	00-14-2-180-11001 PREFECTURE D'ANTSIRABE I	29 822	58 150	61 018	64 606	213 596
	00-14-2-180-11707 PREFECTURE DE MIARINARIVO	29 822	58 150	61 018	64 606	213 596
	00-14-2-180-11917 PREFECTURE DE TSIROANOMANDIDY	29 672	58 150	61 018	64 606	213 446
	00-14-2-180-20101 PREFECTURE D'ANTSIRANANA I	29 822	58 150	61 018	64 606	213 596
	00-14-2-180-20705 PREFECTURE DE NOSY BE	217 326	277 350	328 650	380 443	1 203 769
	00-14-2-180-20824 PREFECTURE DE SAMBAVA	28 822	58 150	61 018	64 606	212 596
	00-14-2-180-30101 PREFECTURE DE FIANARANTSOA I	29 822	58 150	61 018	64 606	213 596
	00-14-2-180-30606 PREFECTURE D'AMBOSITRA	29 822	58 150	61 018	64 606	213 596
	00-14-2-180-30914 PREFECTURE DE FARAFANGANA	29 463	58 150	61 018	64 606	213 237
	00-14-2-180-31307 PREFECTURE D'IHOSY	28 604	58 150	61 018	64 606	212 378
	00-14-2-180-31623 PREFECTURE DE MANAKARA	28 604	58 150	61 018	64 606	212 378
	00-14-2-180-40101 PREFECTURE DE MAHAJANGA I	29 822	58 150	61 018	64 606	213 596
	00-14-2-180-40711 PREFECTURE D'ANTSOHIHY	28 604	58 150	61 018	64 606	212 378
	00-14-2-180-41210 PREFECTURE DE MAEVATANANA	31 172	58 150	61 018	64 606	214 946
	00-14-2-180-41312 PREFECTURE DE MAINIRANO	28 604	58 150	61 018	64 606	212 378
	00-14-2-180-50101 PREFECTURE DE TOAMASINA I	29 822	58 150	61 018	64 606	213 596
	00-14-2-180-50302 PREFECTURE D'AMBATONDRAZAKA	28 604	58 150	61 018	64 606	212 378
	00-14-2-180-50905 PREFECTURE DE FENOARIVO ATSIANANA	28 604	58 150	61 018	64 606	212 378
	00-14-2-180-51501 PREFECTURE DE SAINTE MARIE	215 585	274 645	325 814	377 449	1 193 493

# Prévision Depenses par service - En Milliers d'Ariary

Minstère/Institution-Mission-Programme	LF 2016	LF 2017	prév 2018	prév 2019	Total Prévisions	
00-14-2-180-60101	PREFECTURE DE TOLIARA I	29 822	58 150	61 018	64 606	213 596
00-14-2-180-60406	PREFECTURE D'AMBOVOMBE	29 522	58 150	61 018	64 606	213 296
00-14-2-180-61424	PREFECTURE DE TAOLAGNARO	28 604	58 150	61 018	64 606	212 378
00-14-2-180-61905	PREFECTURE DE MORONDAVA	29 822	58 150	61 018	64 606	213 596
00-14-3-101-10101	DISTRICT ANTANANARIVO I	7 261	13 000	13 650	14 467	48 378
00-14-3-102-10101	DISTRICT ANTANANARIVO II	6 753	12 000	12 600	13 355	44 708
00-14-3-103-10101	DISTRICT ANTANANARIVO III	6 619	12 000	12 600	13 356	44 575
00-14-3-104-10101	DISTRICT ANTANANARIVO IV	7 768	13 000	13 649	14 467	48 884
00-14-3-105-10101	DISTRICT ANTANANARIVO V	7 094	12 000	12 600	13 355	45 049
00-14-3-106-10101	DISTRICT ANTANANARIVO VI	6 619	12 000	12 600	13 356	44 575
00-14-6-102-10201	DISTRICT ANTANANARIVO ATSIMONDRANO	212 002	268 815	319 693	370 960	1 171 470
00-14-6-103-10301	DISTRICT ANTANANARIVO AVARADRANO	211 000	266 205	316 953	368 054	1 162 212
00-14-6-104-10402	DISTRICT D' AMBATOLAMPY	212 414	269 115	320 008	371 292	1 172 829
00-14-6-105-10503	DISTRICT AMBOHIDRATRIMO	212 149	270 650	321 623	373 009	1 177 431
00-14-6-106-10605	DISTRICT D'ANDRAMASINA	211 311	268 005	318 842	370 059	1 168 217
00-14-6-107-10707	DISTRICT D'ANJOZOROBE	211 770	269 205	320 103	371 391	1 172 469
00-14-6-108-10803	DISTRICT D'ANKAZOBE	211 496	268 305	319 158	370 391	1 169 350
00-14-6-109-10909	DISTRICT D' ANTANIFOTSY	211 288	268 505	319 367	370 614	1 169 774
00-14-6-110-11001	DISTRICT ANTSIRABE I	213 871	263 455	314 065	364 996	1 156 387
00-14-6-111-11101	DISTRICT D' ANTSIRABE II	212 645	269 205	320 103	371 392	1 173 345
00-14-6-112-11212	DISTRICT D' ARIVONIMAMO	212 260	270 305	321 258	372 617	1 176 440
00-14-6-113-11310	DISTRICT DE BETAFO	211 630	269 505	320 418	371 727	1 173 280
00-14-6-113-12001	DISTRICT DE MANDOTO	207 960	263 700	314 364	365 388	1 151 412
00-14-6-114-11404	DISTRICT DE FARATSIHO	214 845	269 655	320 573	371 894	1 176 967
00-14-6-115-11503	DISTRICT FENOARIVO BE	216 209	272 510	323 532	374 949	1 187 200
00-14-6-116-11615	DISTRICT DE MANJAKANDRIANA	214 597	270 445	321 405	372 775	1 179 222
00-14-6-117-11707	DISTRICT MIARINARIVO	209 382	265 940	316 717	367 880	1 159 919
00-14-6-118-11813	DISTRICT DE SOAVINANDRIANA	212 044	274 355	325 513	377 134	1 189 046
00-14-6-119-11917	DISTRICT DE TSIROANOMANDIDY	210 057	265 500	316 254	367 392	1 159 203
00-14-6-201-20101	DISTRICT D' ANTSIRANANA I	210 707	265 525	316 238	367 299	1 159 769
00-14-6-202-20201	DISTRICT D'ANTSIRANANA II	217 069	273 855	324 984	376 571	1 192 479
00-14-6-203-20302	DISTRICT D' AMBANJA	214 147	271 995	323 032	374 499	1 183 673
00-14-6-204-20404	DISTRICT D' AMBILOBE	212 506	271 695	322 717	374 165	1 181 083
00-14-6-205-20504	DISTRICT D' ANDAPA	214 890	272 005	323 043	374 510	1 184 448
00-14-6-206-20606	DISTRICT D' ANTALAHA	214 040	270 605	321 573	372 954	1 179 172
00-14-6-208-20824	DISTRICT DE SAMBAVA	212 118	267 205	318 004	369 164	1 166 491
00-14-6-209-20919	DISTRICT DE VOHEMAR	217 535	275 125	326 318	377 981	1 196 959
00-14-6-301-30101	DISTRICT DE FIANARANTSOA I	208 661	262 660	313 273	364 230	1 148 824
00-14-6-302-30202	DISTRICT DE VOHIBATO	212 659	271 105	322 098	373 508	1 179 370
00-14-6-302-30218	DISTRICT D'ISANDRA	213 459	270 705	321 679	373 064	1 178 907
00-14-6-302-30226	DISTRICT DE LALANGINA	209 868	268 000	318 877	370 173	1 166 918
00-14-6-303-30301	DISTRICT D' AMBALAVAO	212 587	270 555	321 519	372 896	1 177 557
00-14-6-304-30401	DISTRICT D' AMBATOFINANDRAHANA	210 608	268 100	318 983	370 286	1 167 977
00-14-6-305-30503	DISTRICT D' AMBOHIMAHASOA	213 100	270 805	321 783	373 173	1 178 861
00-14-6-306-30606	DISTRICT D' AMBOSITRA	211 004	268 900	319 824	371 173	1 170 901
00-14-6-307-30703	DISTRICT DE BEFOTAKA SUD	212 215	269 100	320 032	371 396	1 172 743
00-14-6-308-30804	DISTRICT DE FANDRIANA	210 379	267 400	318 248	369 504	1 165 531
00-14-6-309-30914	DISTRICT DE FARAFANGANA	214 836	269 600	320 558	371 953	1 176 947
00-14-6-310-31007	DISTRICT D' IKONGO	213 953	271 305	322 308	373 730	1 181 296
00-14-6-311-31102	DISTRICT D' IAKORA	215 196	272 090	323 090	374 480	1 184 856
00-14-6-312-31208	DISTRICT D' IFANADIANA	212 025	270 505	321 467	372 842	1 176 839
00-14-6-313-31307	DISTRICT D' IHOSY	211 623	266 575	317 342	368 466	1 164 006
00-14-6-314-31403	DISTRICT D' IKALAMAVONY	209 025	268 000	318 878	370 174	1 166 077
00-14-6-315-31502	DISTRICT D' IVOHIBE	215 399	272 710	323 743	375 171	1 187 023
00-14-6-316-31623	DISTRICT DE MANAKARA	213 729	270 905	321 887	373 286	1 179 807
00-14-6-317-31715	DISTRICT DE MANANJARY	215 163	274 705	325 878	377 516	1 193 262
00-14-6-318-31805	DISTRICT MIDONGY SUD	210 504	266 850	317 671	368 894	1 163 919
00-14-6-319-31907	DISTRICT DE NOSIVARIKA	213 920	271 405	322 414	373 842	1 181 581
00-14-6-320-32024	DISTRICT DE VANGAINDRANO	217 880	277 160	328 413	380 125	1 203 578
00-14-6-321-32115	DISTRICT DE VOHIPENO	213 206	271 305	322 307	373 732	1 180 550
00-14-6-322-32216	DISTRICT DE VONDROZO	210 997	269 500	320 452	371 841	1 172 790

# Prévision Depenses par service - En Milliers d'Ariary

Minstère/Institution-Mission-Programme	LF 2016	LF 2017	prév 2018	prév 2019	Total Prévisions	
00-14-6-323-32301	DISTRICT DE MANANDRIANA	212 898	270 805	321 783	373 173	1 178 659
00-14-6-401-40101	DISTRICT DE MAHAJANGA I	216 142	269 210	320 069	371 275	1 176 696
00-14-6-402-40202	DISTRICT DE MAHAJANGA II	209 919	266 400	317 198	368 393	1 161 910
00-14-6-403-40301	DISTRICT D' AMBATO-BOENI	213 053	272 250	323 279	374 719	1 183 301
00-14-6-404-40401	DISTRICT D' AMBATOMAINTY	211 559	267 405	318 213	369 390	1 166 567
00-14-6-405-40504	DISTRICT D' ANALALAVA	213 130	271 105	322 096	373 510	1 179 841
00-14-6-406-40601	DISTRICT D' ANTALOVA	212 692	269 605	320 523	371 839	1 174 659
00-14-6-407-40711	DISTRICT D'ANTSOHIHY	210 839	268 400	319 299	370 617	1 169 155
00-14-6-408-40810	DISTRICT DE BEALANANA	213 351	271 855	322 885	374 343	1 182 434
00-14-6-409-40907	DISTRICT DE BEFANDRIANA NORD	211 932	269 805	320 732	372 061	1 174 530
00-14-6-410-41004	DISTRICT DE BESALAMPY	212 469	269 905	320 838	372 174	1 175 386
00-14-6-411-41104	DISTRICT DE KANDREHO	213 401	270 735	321 707	373 099	1 178 942
00-14-6-412-41210	DISTRICT DE MAEVATANANA	212 672	270 175	321 121	372 474	1 176 442
00-14-6-413-41312	DISTRICT DE MAINTIRANO	212 823	271 405	322 412	373 843	1 180 483
00-14-6-414-41405	DISTRICT DE MAMPIKONY	212 246	269 075	319 966	371 248	1 172 535
00-14-6-415-41518	DISTRICT DE MANDRITSARA	213 255	272 645	323 715	375 222	1 184 837
00-14-6-416-41610	DISTRICT DE MAROVOAY	213 323	269 945	320 880	372 218	1 176 366
00-14-6-417-41707	DISTRICT DE MITSINJO	212 330	269 455	320 365	371 672	1 173 822
00-14-6-418-41803	DISTRICT DE MORAFENOBE	210 580	269 100	320 034	371 397	1 171 111
00-14-6-419-41910	DISTRICT DE BORIZINY	212 941	270 915	321 897	373 296	1 179 049
00-14-6-420-42003	DISTRICT DE SOALALA	210 576	266 455	317 215	368 333	1 162 579
00-14-6-421-42112	DISTRICT DE TSARATANANA	212 791	270 205	321 153	372 507	1 176 656
00-14-6-501-50101	DISTRICT DE TOAMASINA I	208 271	262 300	312 895	363 831	1 147 297
00-14-6-502-50216	DISTRICT DE TOAMASINA II	211 790	269 600	320 559	371 952	1 173 901
00-14-6-503-50302	DISTRICT D'AMBATONDRAZAKA	212 998	269 905	320 839	372 174	1 175 916
00-14-6-504-50405	DISTRICT D' AMPARAFARAVOLA	213 664	271 705	322 727	374 176	1 182 272
00-14-6-505-50501	DISTRICT D' ANDILAMENA	212 883	269 855	320 784	372 116	1 175 638
00-14-6-506-50605	DISTRICT D' ANOSIBE AN'ALA	212 455	269 755	320 679	372 005	1 174 894
00-14-6-507-50701	DISTRICT D' ANTANAMBAO MANAMPOTSY	212 408	269 305	320 208	371 505	1 173 426
00-14-6-508-50815	DISTRICT DE BRICKAVILLE	213 328	271 505	322 518	373 953	1 181 304
00-14-6-509-50905	DISTRICT DE FENOARIVO EST	211 440	263 875	314 507	365 461	1 155 283
00-14-6-510-51008	DISTRICT DE MAHANORO	213 069	270 505	321 467	372 841	1 177 882
00-14-6-511-51107	DISTRICT DE MANANARA NORD	212 861	270 705	321 678	373 062	1 178 306
00-14-6-512-51206	DISTRICT DE MAROANTSETRA	212 825	271 800	322 868	374 401	1 181 894
00-14-6-513-51311	DISTRICT DE MAROLAMBO	213 271	271 785	322 812	374 267	1 182 135
00-14-6-514-51417	DISTRICT DE MORAMANGA	213 196	271 305	322 307	373 730	1 180 538
00-14-6-516-51609	DISTRICT DE SONIERANA-IVONGO	212 677	270 585	321 551	372 930	1 177 743
00-14-6-517-51716	DISTRICT DE VATOMANDRY	213 026	271 405	322 413	373 842	1 180 686
00-14-6-518-51810	DISTRICT DE VAVATENINA	212 932	270 705	321 677	373 064	1 178 378
00-14-6-601-60101	DISTRICT DE TOLIARA I	214 595	267 030	317 780	368 854	1 168 259
00-14-6-602-60201	DISTRICT DE TOLIARA II.	212 107	271 000	322 029	373 511	1 178 647
00-14-6-603-60301	DISTRICT D' AMBOASARY SUD	213 192	271 705	322 727	374 177	1 181 801
00-14-6-604-60406	DISTRICT D' AMBOVOMBE ANDROY	208 972	263 700	314 364	365 386	1 152 422
00-14-6-605-60502	DISTRICT D' AMPANIHY	213 348	270 405	321 362	372 730	1 177 845
00-14-6-606-60602	DISTRICT D' AKANZOABO SUD	214 232	273 405	324 513	376 067	1 188 217
00-14-6-607-60714	DISTRICT DE BEKILY	214 016	272 205	323 251	374 735	1 184 207
00-14-6-608-60807	DISTRICT DE BELO-TSIRIBIHINA	211 531	270 000	320 978	372 400	1 174 909
00-14-6-609-60901	DISTRICT DE BELOHA	213 238	271 505	322 517	373 954	1 181 214
00-14-6-610-61001	DISTRICT DE BENENITRA	213 703	271 605	322 623	374 063	1 181 994
00-14-6-611-61102	DISTRICT DE BEROROHA	212 933	270 705	321 678	373 064	1 178 380
00-14-6-612-61205	DISTRICT DE BETIOKY	215 178	274 355	325 510	377 126	1 192 169
00-14-6-613-61308	DISTRICT DE BETROKA	210 980	270 500	321 504	372 955	1 175 939
00-14-6-614-61424	DISTRICT DE TAOLAGNARO	211 195	267 350	318 196	369 451	1 166 192
00-14-6-615-61507	DISTRICT DE MAHABO	214 555	274 105	325 248	376 847	1 190 755
00-14-6-616-61605	DISTRICT DE MANJA	212 263	270 305	321 258	372 618	1 176 444
00-14-6-617-61713	DISTRICT DE MIANDRIVAZO	213 365	271 205	322 203	373 620	1 180 393
00-14-6-618-61806	DISTRICT DE MOROMBE	216 014	273 010	324 058	375 504	1 188 586
00-14-6-619-61905	DISTRICT DE MORONDAVA	211 660	264 405	315 063	366 053	1 157 181
00-14-6-620-62010	DISTRICT DE SAKARAHAN	213 076	269 905	320 838	372 173	1 175 992
00-14-6-621-62105	DISTRICT DE TSIHOMBE	212 197	270 105	321 048	372 397	1 175 747
02	Compte Particulier du Trésor	40 313 736	40 313 736	46 763 934	52 375 606	179 767 012

## Prévision Depenses par service - En Milliers d'Ariary

Minstère/Institution-Mission-Programme	LF 2016	LF 2017	prév 2018	prév 2019	Total	Prévisions
02-14-0-31A-00000 PERMIS DE CONDUIRE	11 400 000	11 400 000	13 224 000	14 810 880	50 834 880	
02-14-0-310-00000 CARTE GRISE SECURISEE	22 500 000	22 500 000	26 100 000	29 232 000	100 332 000	
02-14-0-340-00000 MISE EN PLACE D'UN SYSTÈME BIOMETRIQUE DE CARTES DE RESIDENTS	6 413 736	6 413 736	7 439 934	8 332 726	28 600 132	
<u>202</u> <u>Gestion des Risques et des Catastrophes</u>	<u>62 956 997</u>	<u>67 444 510</u>	<u>41 507 189</u>	<u>19 311 254</u>	<u>191 219 950</u>	
00 Budget Général	62 956 997	67 444 510	41 507 189	19 311 254	191 219 950	
00-14-0-200-00000 BUREAU NATIONAL DE GESTION DES RISQUES ET DES CATASTROPHES ( BNGRC ) - SECRETARIAT EXECUTIF	62 937 277	67 404 510	41 465 193	19 266 734	191 073 714	
00-14-0-210-00000 DIRECTION DE LA REDUCTION DES RISQUES	4 930	10 000	10 499	11 130	36 559	
00-14-0-220-00000 DIRECTION DU PREPOSITIONNEMENT ET DE LA GESTION DES STOCKS	4 930	10 000	10 499	11 130	36 559	
00-14-0-230-00000 DIRECTION DES REPONSES AUX URGENCES	4 930	10 000	10 499	11 130	36 559	
00-14-0-240-00000 DIRECTION DU CENTRE D'ETUDES, DE REFLEXION, DE VEILLE ET DE L'ORIENTATION	4 930	10 000	10 499	11 130	36 559	
<u>170</u> <u>DECENTRALISATION</u>	<u>67 723 102</u>	<u>98 556 149</u>	<u>97 787 591</u>	<u>99 172 696</u>	<u>363 239 538</u>	
<u>044</u> <u>Administration et Coordination</u>	<u>17 135</u>	<u>39 500</u>	<u>41 472</u>	<u>43 962</u>	<u>142 069</u>	
00 Budget Général	17 135	39 500	41 472	43 962	142 069	
00-17-0-720-00000 DIRECTION DE LA PROGRAMMATION ET DU SUIVI EVALUATION	17 135	39 500	41 472	43 962	142 069	
<u>113</u> <u>Développement des Collectivités Décentralisées</u>	<u>67 705 967</u>	<u>98 516 649</u>	<u>97 746 119</u>	<u>99 128 734</u>	<u>363 097 469</u>	
00 Budget Général	67 705 967	98 516 649	97 746 119	99 128 734	363 097 469	
00-14-0-500-00000 UNITE DE GESTION DE LA STRATEGIE NATIONALE DU DEVELOPPEMENT LOCAL ( UG-SNDL )	526 692	5 479 541	4 990 536	5 226 566	16 223 335	
00-17-0-600-00000 DIRECTION GENERALE DE LA DECENTRALISATION	14 051 008	26 134 633	22 245 551	19 617 250	82 048 442	
00-17-0-610-00000 DIRECTION D'APPUI AUX COLLECTIVITES TERRITORIALES ET AU DEVELOPPEMENT LOCAL	12 624	32 000	33 598	35 616	113 838	
00-17-0-620-00000 DIRECTION DES CONCOURS FINANCIERS DE L'ETAT ( DCFE )	52 435 373	64 853 975	68 096 767	71 501 705	256 887 820	
00-17-0-630-00000 DIRECTION D'APPUI A LA GOUVERNANCE LOCALE	12 624	32 000	33 599	35 616	113 839	
00-17-0-640-00000 DIRECTION DE LA COOPERATION DECENTRALISEE	17 060	32 000	33 599	35 616	118 275	
00-17-0-700-00000 DIRECTION GENERALE DES REFORMES ADMINISTRATIVES	341 394	1 534 000	1 820 577	2 109 928	5 805 899	
00-17-0-710-00000 DIRECTION DES ETUDES, DE LA LEGISLATION ET DE LA DOCUMENTATION	16 069	38 500	40 423	42 849	137 841	
00-17-0-740-00000 DIRECTION DE LA COORDINATION DES PROJETS	293 123	380 000	451 469	523 588	1 648 180	

# Prévision Dépenses par service - En Milliers d'Ariary

Ministère/Institution-Mission-Programme		LF 2016	LF 2017	prév 2018	prév 2019	Total	Prévisions
<b>15</b>	<b>MINISTÈRE DE LA SECURITE PUBLIQUE</b>	<b>95 031 234</b>	<b>120 980 927</b>	<b>129 456 002</b>	<b>138 365 557</b>	<b>483 833 720</b>	
<u>150</u>	<u>SECURITE PUBLIQUE</u>	95 031 234	120 980 927	129 456 002	138 365 557	483 833 720	
<u>036</u>	<u>Administration et Coordination</u>	<u>84 913 032</u>	<u>98 087 285</u>	<u>102 404 806</u>	<u>107 311 920</u>	<u>392 717 043</u>	
00	Budget Général	84 913 032	98 087 285	102 404 806	107 311 920	392 717 043	
	00-15-0-010-00000 PERSONNE RESPONSABLE DES MARCHES PUBLICS (PRMP)	0	200 000	210 005	222 605	632 610	
	00-15-0-200-00000 INSPECTION GENERALE DE LA POLICE NATIONALE	33 606	30 368	31 887	33 801	129 662	
	00-15-0-350-00000 DIRECTION DES RENSEIGNEMENTS ET DU CONTRÔLE DE L'IMMIGRATION ET DE L'EMIGRATION	16 068	35 503	37 279	39 517	128 367	
	00-15-0-410-00000 DIRECTION DES AFFAIRES FINANCIERES ET DE LA LOGISTIQUE	957 188	1 848 088	1 939 855	2 051 381	6 796 512	
	00-15-0-411-00000 SERVICE CENTRAL DES FINANCES ET DU BUDGET	319 402	582 942	610 568	643 299	2 156 211	
	00-15-0-420-00000 DIRECTION DES RESSOURCES HUMAINES	25 000	36 990	38 840	41 172	142 002	
	00-15-0-430-00000 DIRECTION DE LA PROGRAMMATION, SUIVI ET DE L'EVALUATION	29 581	49 484	51 959	55 077	186 101	
	00-15-0-440-00000 DIRECTION DES SYSTEMES D'INFORMATION ET DES TRANSMISSIONS	13 418	33 359	35 028	37 130	118 935	
	00-15-0-450-00000 DIRECTION DE L'ECOLE NATIONALE SUPERIEURE DE POLICE	563 378	873 232	916 479	969 144	3 322 233	
	00-15-0-460-00000 DIRECTION DE L'ECOLE NATIONALE DES INSPECTEURS ET AGENTS DE POLICE	1 072 346	1 532 952	1 609 126	1 700 354	5 914 778	
	00-15-0-470-00000 DIRECTION DE LA FORMATION CONTINUE ET DE LA RECHERCHE	37 070	104 440	109 667	116 247	367 424	
	00-15-9-110-00000 PERSONNEL DE LA SECURITE PUBLIQUE CENTRAL	81 845 425	92 659 377	96 713 563	101 301 643	372 520 008	
	00-15-9-850-00000 PERSONNEL DE LA SECURITE PUBLIQUE PARIS	550	100 550	100 550	100 550	302 200	
<u>120</u>	<u>Securité publique</u>	<u>10 118 202</u>	<u>22 893 642</u>	<u>27 051 196</u>	<u>31 053 637</u>	<u>91 116 677</u>	
00	Budget Général	8 609 202	14 584 642	17 412 756	20 258 596	60 865 196	
	00-15-0-210-00000 DIRECTION DE L'INSPECTION GENERALE DES SERVICES	22 943	24 250	25 463	26 991	99 647	
	00-15-0-220-00000 DIRECTION DU SUIVI-EVALUATION ET DE LA COORDINATION	22 943	36 166	37 975	40 254	137 338	
	00-15-0-300-00000 DIRECTION GENERALE DE LA POLICE NATIONALE	23 850	38 950	40 898	43 352	147 050	
	00-15-0-310-00000 DIRECTION DE LA SECURITE PUBLIQUE	27 539	38 016	39 918	42 314	147 787	
	00-15-0-311-00000 SERVICE DU COMMISSARIAT CENTRAL DE POLICE DE LA VILLE D'ANTANANARIVO	74 491	84 731	88 969	94 308	342 499	
	00-15-0-320-00000 DIRECTION DES FORCES D'INTERVENTION DE LA POLICE	41 168	40 330	42 347	44 888	168 733	
	00-15-0-330-00000 DIRECTION DE LA POLICE JUDICIAIRE	28 178	47 012	49 363	52 326	176 879	
	00-15-0-340-00000 DIRECTION DE LA REPRESION DES INFRACTIONS ECONOMIQUES ET FINANCIERES ET DE LA SECURISATION DES INVESTISSEMENTS	12 681	31 488	33 063	35 048	112 280	
	00-15-0-410-00000 DIRECTION DES AFFAIRES FINANCIERES ET DE LA LOGISTIQUE	3 075 546	5 390 000	6 467 599	7 549 268	22 482 413	
	00-15-0-411-00000 SERVICE CENTRAL DES FINANCES ET DU BUDGET	0	1 250 000	1 499 905	1 750 753	4 500 658	
	00-15-0-412-00000 SERVICE CENTRAL DE LA LOGISTIQUE	3 325 001	3 300 000	3 959 748	4 621 990	15 206 739	
	00-15-1-360-10101 DIRECTION PROVINCIALE DE LA SECURITE PUBLIQUE D'ANTANANARIVO	342 004	717 716	858 551	1 000 140	2 918 411	
	00-15-1-360-20101 DIRECTION PROVINCIALE DE LA SECURITE PUBLIQUE D'ANTSIRANANA	300 263	719 635	860 564	1 002 276	2 882 738	
	00-15-1-360-30101 DIRECTION PROVINCIALE DE LA SECURITE PUBLIQUE DE FIANARANTSOA	302 440	697 528	831 329	965 943	2 797 240	
	00-15-1-360-40101 DIRECTION PROVINCIALE DE LA SECURITE PUBLIQUE DE MAHAJANGA	337 860	721 692	861 227	1 001 561	2 922 340	
	00-15-1-360-50101 DIRECTION PROVINCIALE DE LA SECURITE PUBLIQUE DE TOAMASINA	311 656	676 994	809 794	943 312	2 741 756	
	00-15-1-360-60101 DIRECTION PROVINCIALE DE LA SECURITE PUBLIQUE DE TOLIARA	297 410	673 863	804 979	936 799	2 713 051	
	00-15-1-367-60101 SERVICE DU COMMISSARIAT CENTRAL DE POLICE DE LA VILLE DE TOLIARA	11 898	16 890	17 711	18 716	65 215	
	00-15-2-370-11001 BRIGADE REGIONALE DE SECURITE PUBLIQUE DE VAKINANKARATRA (ANTSIRABE)	10 829	12 986	13 636	14 455	51 906	
	00-15-2-370-20824 BRIGADE REGIONALE DE SECURITE PUBLIQUE DE LA SAVA (SAMBAVA)	6 858	7 734	8 121	8 608	31 321	
	00-15-2-370-30606 BRIGADE REGIONALE DE SECURITE PUBLIQUE D'AMORONI MANIA (AMBOSITRA)	4 788	8 124	8 531	9 044	30 487	
	00-15-2-370-40711 BRIGADE REGIONALE DE SECURITE PUBLIQUE SOFIA (ANTSOHIHY)	4 276	7 607	7 987	8 468	28 338	
	00-15-2-370-41312 BRIGADE REGIONALE DE SECURITE PUBLIQUE DE MELAKY (MAINTIRANO)	4 182	6 994	7 344	7 784	26 304	
	00-15-2-370-50302 BRIGADE REGIONALE DE SECURITE PUBLIQUE D'ALAOIRA MANGORO (AMBATONDRAZAKA)	7 112	13 602	14 282	15 141	50 137	
	00-15-2-370-50905 BRIGADE REGIONALE DE SECURITE PUBLIQUE D'ANALANJIROFO (FENERIVE-EST)	4 415	7 140	7 497	7 946	26 998	
	00-15-2-370-61424 BRIGADE REGIONALE DE SECURITE PUBLIQUE D'ANOSY (TOLAGNARO)	4 655	7 979	8 379	8 881	29 894	
	00-15-2-370-61905 BRIGADE REGIONALE DE SECURITE PUBLIQUE DE MENABE (MORONDAVA)	4 216	7 215	7 576	8 030	27 037	
02	Compte Particulier du Trésor	1 509 000	8 309 000	9 638 440	10 795 041	30 251 481	
	02-15-0-350-00000 DIRECTION DES RENSEIGNEMENTS ET DU CONTRÔLE DE L'IMMIGRATION ET DE L'EMIGRATION / PASSEPORTS ELECTRONIQUES	1 200 000	8 000 000	9 280 000	10 393 600	28 873 600	
	02-15-1-360-10101 DIRECTION PROVINCIALE DE LA SECURITE PUBLIQUE D'ANTANANARIVO	10 400	10 400	12 064	13 511	46 375	
	02-15-1-360-20101 DIRECTION PROVINCIALE DE LA SECURITE PUBLIQUE D'ANTSIRANANA	33 000	33 000	38 280	42 874	147 154	
	02-15-1-360-30101 DIRECTION PROVINCIALE DE LA SECURITE PUBLIQUE DE FIANARANTSOA	11 000	11 000	12 760	14 291	49 051	
	02-15-1-360-40101 DIRECTION PROVINCIALE DE LA SECURITE PUBLIQUE DE MAHAJANGA	10 800	10 800	12 528	14 031	48 159	

## Prévision Depenses par service - En Milliers d'Ariary

Minstère/Institution-Mission-Programme	LFR 2016	LF 2017	prév 2018	prév 2019	Total Prévisions
02-15-1-360-50101 DIRECTION PROVINCIALE DE LA SECURITE PUBLIQUE DE TOAMASINA	10 400	10 400	12 064	13 511	46 375
02-15-1-360-60101 DIRECTION PROVINCIALE DE LA SECURITE PUBLIQUE DE TOLIARA	10 400	10 400	12 064	13 511	46 375
02-15-1-367-20101 SERVICE DU COMMISSARIAT CENTRAL DE POLICE DE LA VILLE D'ANTSIRANANA	10 400	10 400	12 064	13 511	46 375
02-15-1-367-30101 SERVICE DU COMMISSARIAT CENTRAL DE POLICE DE LA VILLE DE FIANARANTSOA	11 000	11 000	12 760	14 291	49 051
02-15-1-367-40101 SERVICE DU COMMISSARIAT CENTRAL DE POLICE DE LA VILLE DE MAHAJANGA	10 800	10 800	12 528	14 031	48 159
02-15-1-367-50101 SERVICE DU COMMISSARIAT CENTRAL DE POLICE DE LA VILLE DE TOAMASINA	10 400	10 400	12 064	13 511	46 375
02-15-1-367-60101 SERVICE DU COMMISSARIAT CENTRAL DE POLICE DE LA VILLE DE TOLIARA	10 400	10 400	12 064	13 511	46 375
02-15-2-370-11001 BRIGADE REGIONALE DE SECURITE PUBLIQUE DE VAKINANKARATRA ( ANTSIRABE )	10 400	10 400	12 064	13 511	46 375
02-15-2-370-11707 BRIGADE REGIONALE DE SECURITE PUBLIQUE DITASY ( MIARINARIVO )	10 400	10 400	12 064	13 511	46 375
02-15-2-370-11917 BRIGADE REGIONALE DE SECURITE PUBLIQUE DE BONGOLAVA ( TSIROANOMANDIDY )	10 400	10 400	12 064	13 511	46 375
02-15-2-370-20824 BRIGADE REGIONALE DE SECURITE PUBLIQUE DE LA SAVA ( SAMBAVA )	10 400	10 400	12 064	13 511	46 375
02-15-2-370-30606 BRIGADE REGIONALE DE SECURITE PUBLIQUE D'AMORON'NI MANIA ( AMBOSITRA )	11 000	11 000	12 760	14 291	49 051
02-15-2-370-30914 BRIGADE REGIONALE DE SECURITE PUBLIQUE D'ATSIMO ATSIANANA ( FARAFANGANA )	11 000	11 000	12 760	14 291	49 051
02-15-2-370-31307 BRIGADE REGIONALE DE SECURITE PUBLIQUE D'IHOROMBE ( IHOSY )	11 000	11 000	12 760	14 291	49 051
02-15-2-370-31623 BRIGADE REGIONALE DE SECURITE PUBLIQUE DE VATOVAVY FITOVINANY ( MANAKARA )	11 000	11 000	12 760	14 291	49 051
02-15-2-370-40711 BRIGADE REGIONALE DE SECURITE PUBLIQUE DE SOFIA ( ANTSOHIHY )	10 800	10 800	12 528	14 031	48 159
02-15-2-370-41210 BRIGADE REGIONALE DE SECURITE PUBLIQUE DE BETSIBOKA ( MAEVATANANA )	10 800	10 800	12 528	14 031	48 159
02-15-2-370-41312 BRIGADE REGIONALE DE SECURITE PUBLIQUE DE MELAKY ( MAINTIRANO )	10 800	10 800	12 528	14 031	48 159
02-15-2-370-50302 BRIGADE REGIONALE DE SECURITE PUBLIQUE D'ALAOIRA MANGORO ( AMBATONDRAZAKA )	10 400	10 400	12 064	13 511	46 375
02-15-2-370-50905 BRIGADE REGIONALE DE SECURITE PUBLIQUE D'ANALANJIROFO ( FENERIVE - EST )	10 400	10 400	12 064	13 512	46 376
02-15-2-370-60406 BRIGADE REGIONALE DE SECURITE PUBLIQUE D'ANDROY ( AMBOVOMBE )	10 400	10 400	12 064	13 511	46 375
02-15-2-370-61424 BRIGADE REGIONALE DE SECURITE PUBLIQUE D'ANOSY ( TOLAGNARO )	10 400	10 400	12 064	13 511	46 375
02-15-2-370-61905 BRIGADE REGIONALE DE SECURITE PUBLIQUE DE MENABE ( MORONDAVA )	10 400	10 400	12 064	13 511	46 375



# Prévision Depenses par service - En Milliers d'Ariary

Ministère/Institution-Mission-Programme

		LF 2016	LF 2017	prév 2018	prév 2019	Total	Prévisions
<b>16</b>	<b>MINISTERE DE LA JUSTICE</b>	<b>90 829 942</b>	<b>102 686 822</b>	<b>111 295 818</b>	<b>115 162 935</b>	<b>419 975 517</b>	
<u>160</u>	<u>JUSTICE</u>	90 829 942	102 686 822	111 295 818	115 162 935	419 975 517	
<u>012</u>	<u>Administration et Coordination</u>	<u>72 400 292</u>	<u>79 328 922</u>	<u>82 948 176</u>	<u>86 762 308</u>	<u>321 439 698</u>	
00	Budget Général	72 115 292	79 088 922	82 708 176	86 522 308	320 434 698	
	00-16-0-000-00000 CABINET	406 000	372 700	391 346	414 711	1 584 757	
	00-16-0-020-00000 PERSONNE RESPONSABLE DES MARCHES PUBLICS	0	29 800	31 291	33 167	94 258	
	00-16-0-100-00000 SECRETARIAT GENERAL	25 000	54 500	57 226	60 554	197 280	
	00-16-0-210-00000 DIRECTION DE LA PROMOTION DE L'INTEGRITE	28 500	0	0	0	28 500	
	00-16-0-220-00000 DIRECTION DE L'INSPECTION DES JURIDICTIONS	15 800	0	0	0	15 800	
	00-16-0-400-00000 DIRECTION GENERALE DES PROGRAMMES ET DES RESSOURCES	74 000	127 100	133 458	141 331	475 889	
	00-16-0-410-00000 DIRECTION DES AFFAIRES FINANCIERES ET PATRIMONIALES	805 850	16 490 691	17 261 424	18 091 190	52 649 155	
	00-16-0-412-00000 SERVICE FINANCIER PENITENTIAIRE	450 900	0	0	0	450 900	
	00-16-0-420-00000 DIRECTION DES PROGRAMMES ET DU SUIVI - EVALUATION	72 600	43 500	45 676	48 416	210 192	
	00-16-0-430-00000 DIRECTION DE LA COMMUNICATION	25 800	34 500	36 226	38 399	134 925	
	00-16-0-440-00000 DIRECTION DU SYSTÈME D'INFORMATION	44 800	45 500	47 776	50 642	188 718	
	00-16-0-450-00000 DIRECTION DES RESSOURCES HUMAINES	13 872 300	1 121 900	1 164 935	1 209 963	17 369 098	
	00-16-0-460-00000 DIRECTION DES DROITS HUMAINS ET DES RELATIONS INTERNATIONALES	10 800	0	0	0	10 800	
	00-16-9-110-00000 PERSONNEL JUSTICE CENTRAL	56 272 942	60 568 731	63 338 818	66 233 935	246 414 426	
	00-16-9-856-00000 PERSONNEL JUSTICE REPERMAD O.I.T GENEVE	10 000	200 000	200 000	200 000	610 000	
02	Compte Particulier du Trésor	285 000	240 000	240 000	240 000	1 005 000	
	02-16-0-410-00000 DIRECTION DES AFFAIRES FINANCIERES ET PATRIMONIALES	285 000	240 000	240 000	240 000	1 005 000	
<u>111</u>	<u>Administration judiciaire</u>	<u>12 193 970</u>	<u>13 696 100</u>	<u>18 000 272</u>	<u>17 279 297</u>	<u>61 169 639</u>	
00	Budget Général	12 193 970	13 696 100	18 000 272	17 279 297	61 169 639	
	00-16-0-030-00000 COUR SUPREME ANTANANARIVO	0	43 100	45 255	47 866	136 221	
	00-16-0-031-00000 COUR DES COMPTES ANTANANARIVO	0	340 000	385 957	432 793	1 158 750	
	00-16-0-032-00000 CONSEIL DE L'ETAT ANTANANARIVO	0	33 900	35 595	37 626	107 121	
	00-16-0-033-00000 COUR DE CASSATION ANTANANARIVO	0	31 100	32 655	34 510	98 265	
	00-16-0-300-00000 DIRECTION GENERALE DES AFFAIRES JUDICIAIRES, DES ETUDES ET DES REFORMES	2 494 300	3 590 580	3 769 946	3 959 930	13 814 756	
	00-16-0-310-00000 DIRECTION DE L'ADMINISTRATION DES JURIDICTIONS	5 008 250	5 637 500	5 607 571	6 162 789	22 416 110	
	00-16-0-320-00000 DIRECTION DES REFORMES LEGISLATIVES	2 948 500	1 986 600	5 988 282	4 343 700	15 267 082	
	00-16-0-330-00000 DIRECTION DES ETUDES	10 800	25 500	26 776	28 382	91 458	
	00-16-0-370-00000 DIRECTION DES DROITS HUMAINS ET DES RELATIONS INTERNATIONALES	0	27 700	29 086	30 832	87 618	
	00-16-0-380-00000 DIRECTION DES GREFFES JUDICIAIRES	0	17 200	18 060	19 144	54 404	
	00-16-0-600-00000 COUR SUPREME ANTANANARIVO	35 660	0	0	0	35 660	
	00-16-0-610-00000 COUR DES COMPTES ANTANANARIVO	274 320	0	0	0	274 320	
	00-16-0-710-00000 CONSEIL D'ETAT ANTANANARIVO	30 180	0	0	0	30 180	
	00-16-0-810-00000 COUR DE CASSATION ANTANANARIVO	20 980	0	0	0	20 980	
	00-16-1-040-10101 COUR D'APPEL ANTANANARIVO	0	64 700	67 936	71 907	204 543	
	00-16-1-040-20101 COUR D'APPEL ANTSIRANANA	0	64 400	67 621	71 594	203 615	
	00-16-1-040-30101 COUR D'APPEL FIANARANTSOA	0	59 400	62 371	66 029	187 800	
	00-16-1-040-40101 COUR D'APPEL MAHAJANGA	0	62 300	65 416	69 257	196 973	
	00-16-1-040-50101 COUR D'APPEL TOAMASINA	0	50 400	52 921	56 044	159 365	
	00-16-1-040-60101 COUR D'APPEL TOLIARY	0	70 900	74 446	78 829	224 175	
	00-16-1-060-10101 TRIBUNAL ADMINISTRATIF ANTANANARIVO	0	34 000	35 700	37 758	107 458	
	00-16-1-060-20101 TRIBUNAL ADMINISTRATIF ANTSIRANANA	0	18 860	19 803	20 949	59 612	
	00-16-1-060-30101 TRIBUNAL ADMINISTRATIF FIANARANTSOA	0	18 860	19 803	20 949	59 612	
	00-16-1-060-40101 TRIBUNAL ADMINISTRATIF MAHAJANGA	0	19 260	20 223	21 394	60 877	
	00-16-1-060-50101 TRIBUNAL ADMINIISTRATIF TOAMASINA	0	18 860	19 803	20 949	59 612	
	00-16-1-060-60101 TRIBUNAL ADMINISTRATIF TOLIARA	0	18 860	19 803	20 949	59 612	
	00-16-1-070-10101 TRIBUNAL FINANCIER ANTANANARIVO	0	36 680	38 514	40 741	115 935	
	00-16-1-070-20101 TRIBUNAL FINANCIER ANTSIRANANA	0	20 960	22 008	23 287	66 255	
	00-16-1-070-30101 TRIBUNAL FINANCIER FIANARANTSOA	0	20 960	22 008	23 287	66 255	
	00-16-1-070-40101 TRIBUNAL FINANCIER MAHAJANGA	0	21 480	22 554	23 866	67 900	
	00-16-1-070-50101 TRIBUNAL FINANCIER TOAMASINA	0	21 160	22 218	23 510	66 888	
	00-16-1-070-60101 TRIBUNAL FINANCIER TOLIARA	0	20 960	22 008	23 287	66 255	
	00-16-1-110-10101 TRIBUNAL ADMINISTRATIF ANTANANARIVO	24 190	0	0	0	24 190	
	00-16-1-120-10101 TRIBUNAL FINANCIER ANTANANARIVO	20 880	0	0	0	20 880	
	00-16-1-210-20101 TRIBUNAL ADMINISTRATIF ANTSIRANANA	15 110	0	0	0	15 110	
	00-16-1-220-20101 TRIBUNAL FINANCIER ANTSIRANANA	17 210	0	0	0	17 210	
	00-16-1-310-30101 TRIBUNAL ADMINISTRATIF FIANARANTSOA	15 110	0	0	0	15 110	

# Prévision Depenses par service - En Milliers d'Ariary

Minstère/Institution-Mission-Programme	LF 2016	LF 2017	prév 2018	prév 2019	Total Prévisions	
00-16-1-320-30101	TRIBUNAL FINANCIER FIANARANTSOA	17 210	0	0	0	17 210
00-16-1-410-40101	TRIBUNAL FINANCIER MAHAJANGA	18 730	0	0	0	18 730
00-16-1-420-40101	TRIBUNAL ADMINISTRATIF MAHAJANGA	16 510	0	0	0	16 510
00-16-1-510-50101	TRIBUNAL ADMINIISTRATIF TOAMASINA	15 110	0	0	0	15 110
00-16-1-520-50101	TRIBUNAL FINANCIER TOAMASINA	17 660	0	0	0	17 660
00-16-1-610-60101	TRIBUNAL FINANCIER TOJIARA	17 210	0	0	0	17 210
00-16-1-620-60101	TRIBUNAL ADMINISTRATIF TOJIARA	15 110	0	0	0	15 110
00-16-3-050-10101	TRIBUNAL PREMIERE INSTANCE ANTANANARIVO	0	49 400	51 871	54 899	156 170
00-16-3-050-10402	TRIBUNAL PREMIERE INSTANCE AMBATOLAMPY	0	28 100	29 505	31 233	88 838
00-16-3-050-10803	TRIBUNAL PREMIERE INSTANCE ANKAZOBE	0	28 200	29 610	31 344	89 154
00-16-3-050-11001	TRIBUNAL PREMIERE INSTANCE ANTSIRABE	0	36 700	38 535	40 805	116 040
00-16-3-050-11212	TRIBUNAL PREMIERE INSTANCE ARIVONIMAMO	0	30 080	31 584	33 436	95 100
00-16-3-050-11707	TRIBUNAL PREMIERE INSTANCE MIARINARIVO	0	30 080	31 584	33 436	95 100
00-16-3-050-11917	TRIBUNAL PREMIERE INSTANCE TSIROANOMANDIDY	0	24 200	25 410	26 892	76 502
00-16-3-050-20101	TRIBUNAL PREMIERE INSTANCE ANTSIRANANA	0	35 980	37 779	39 983	113 742
00-16-3-050-20302	TRIBUNAL PREMIERE INSTANCE AMBANJA	0	29 400	30 870	32 680	92 950
00-16-3-050-20606	TRIBUNAL PREMIERE INSTANCE ANTALAHA	0	37 980	39 880	42 229	120 089
00-16-3-050-20705	TRIBUNAL PREMIERE INSTANCE NOSY BE	0	31 000	32 551	34 472	98 023
00-16-3-050-30101	TRIBUNAL PREMIERE INSTANCE FIANARANTSOA	0	45 880	48 175	51 001	145 056
00-16-3-050-30606	TRIBUNAL PREMIERE INSTANCE AMBOSITRA	0	29 980	31 479	33 325	94 784
00-16-3-050-30914	TRIBUNAL PREMIERE INSTANCE FARAFANGANA	0	35 480	37 255	39 447	112 182
00-16-3-050-31007	TRIBUNAL PREMIERE INSTANCE IKONGO	0	27 000	28 350	30 009	85 359
00-16-3-050-31307	TRIBUNAL PREMIERE INSTANCE IHOSY	0	37 500	39 376	41 695	118 571
00-16-3-050-31623	TRIBUNAL PREMIERE INSTANCE MANAKARA	0	32 980	34 629	36 664	104 273
00-16-3-050-31715	TRIBUNAL PREMIERE INSTANCE MANANJARY	0	37 880	39 775	42 118	119 773
00-16-3-050-40101	TRIBUNAL PREMIERE INSTANCE MAHAJANGA	0	41 680	43 765	46 349	131 794
00-16-3-050-40504	TRIBUNAL PREMIERE INSTANCE ANALALAVA	0	27 100	28 455	30 120	85 675
00-16-3-050-40711	TRIBUNAL PREMIERE INSTANCE ANTSOHIHY	0	24 500	25 725	27 227	77 452
00-16-3-050-41210	TRIBUNAL PREMIERE INSTANCE MAEVATANANA	0	38 800	40 740	43 075	122 615
00-16-3-050-41312	TRIBUNAL PREMIERE INSTANCE MAINTIRANO	0	35 700	37 486	39 692	112 878
00-16-3-050-41405	TRIBUNAL PREMIERE INSTANCE MAMPIKONY	0	24 100	25 305	26 781	76 186
00-16-3-050-41518	TRIBUNAL PREMIERE INSTANCE MANDRITSARA	0	27 000	28 350	30 009	85 359
00-16-3-050-41910	TRIBUNAL PREMIERE INSTANCE BORIZINY	0	27 000	28 350	30 009	85 359
00-16-3-050-50101	TRIBUNAL PREMIERE INSTANCE TOAMASINA	0	38 180	40 090	42 432	120 702
00-16-3-050-50302	TRIBUNAL PREMIERE INSTANCE AMBATONDRAZAKA	0	30 500	32 025	33 904	96 429
00-16-3-050-51206	TRIBUNAL PREMIERE INSTANCE MAROANSETRA	0	27 000	28 350	30 009	85 359
00-16-3-050-51417	TRIBUNAL PREMIERE INSTANCE MORAMANGA	0	27 100	28 455	30 120	85 675
00-16-3-050-51716	TRIBUNAL PREMIERE INSTANCE VATOMANDRY	0	27 100	28 455	30 120	85 675
00-16-3-050-60101	TRIBUNAL PREMIERE INSTANCE TOLIARY	0	45 180	47 440	50 244	142 864
00-16-3-050-60406	TRIBUNAL PREMIERE INSTANCE AMBOVOMBE	0	34 600	36 331	38 468	109 399
00-16-3-050-60502	TRIBUNAL PREMIERE INSTANCE AMPANIHY	0	37 980	39 880	42 229	120 089
00-16-3-050-60602	TRIBUNAL PREMIERE INSTANCE ANKAZOABO	0	37 600	39 481	41 765	118 846
00-16-3-050-61308	TRIBUNAL PREMIERE INSTANCE BETROKA	0	32 100	33 706	35 685	101 491
00-16-3-050-61424	TRIBUNAL PREMIERE INSTANCE TOLAGNARO	0	32 980	34 629	36 664	104 273
00-16-3-050-61713	TRIBUNAL PREMIERE INSTANCE MIANDRIVAZO	0	27 100	28 455	30 120	85 675
00-16-3-050-61806	TRIBUNAL PREMIERE INSTANCE MOROMBE	0	33 600	35 281	37 313	106 194
00-16-3-050-61905	TRIBUNAL PREMIERE INSTANCE MORONDAVA	0	35 200	36 961	39 136	111 297
00-16-4-101-10101	TRIBUNAL PREMIERE INSTANCE ANTANANARIVO	33 800	0	0	0	33 800
00-16-4-104-10402	TRIBUNAL PREMIERE INSTANCE AMBATOLAMPY	22 200	0	0	0	22 200
00-16-4-108-10803	TRIBUNAL PREMIERE INSTANCE ANKAZOBE	20 100	0	0	0	20 100
00-16-4-110-11001	TRIBUNAL PREMIERE INSTANCE ANTSIRABE	27 600	0	0	0	27 600
00-16-4-112-11212	TRIBUNAL PREMIERE INSTANCE ARIVONIMAMO	23 500	0	0	0	23 500
00-16-4-117-11707	TRIBUNAL PREMIERE INSTANCE MIARINARIVO	23 500	0	0	0	23 500
00-16-4-119-11917	TRIBUNAL PREMIERE INSTANCE TSIROANOMANDIDY	18 100	0	0	0	18 100
00-16-4-201-20101	TRIBUNAL PREMIERE INSTANCE ANTSIRANANA	24 100	0	0	0	24 100
00-16-4-203-20302	TRIBUNAL PREMIERE INSTANCE AMBANJA	21 330	0	0	0	21 330
00-16-4-206-20606	TRIBUNAL PREMIERE INSTANCE ANTALAHA	28 300	0	0	0	28 300
00-16-4-207-20705	TRIBUNAL PREMIERE INSTANCE NOSY BE	19 880	0	0	0	19 880
00-16-4-301-30101	TRIBUNAL PREMIERE INSTANCE FIANARANTSOA	29 200	0	0	0	29 200
00-16-4-306-30606	TRIBUNAL PREMIERE INSTANCE AMBOSITRA	21 300	0	0	0	21 300
00-16-4-309-30914	TRIBUNAL PREMIERE INSTANCE FARAFANGANA	26 300	0	0	0	26 300

# Prévision Depenses par service - En Milliers d'Ariary

Minstère/Institution-Mission-Programme	LF 2016	LF 2017	prév 2018	prév 2019	Total Prévisions
00-16-4-310-31007	17 800	0	0	0	17 800
00-16-4-313-31307	26 300	0	0	0	26 300
00-16-4-316-31623	23 300	0	0	0	23 300
00-16-4-317-31715	26 100	0	0	0	26 100
00-16-4-401-40101	28 900	0	0	0	28 900
00-16-4-405-40504	19 900	0	0	0	19 900
00-16-4-407-40711	15 080	0	0	0	15 080
00-16-4-412-41210	25 280	0	0	0	25 280
00-16-4-413-41312	23 500	0	0	0	23 500
00-16-4-414-41405	15 100	0	0	0	15 100
00-16-4-415-41518	17 880	0	0	0	17 880
00-16-4-419-41910	17 880	0	0	0	17 880
00-16-4-501-50101	29 200	0	0	0	29 200
00-16-4-503-50302	25 300	0	0	0	25 300
00-16-4-512-51206	15 080	0	0	0	15 080
00-16-4-514-51417	22 900	0	0	0	22 900
00-16-4-517-51716	17 300	0	0	0	17 300
00-16-4-601-60101	35 200	0	0	0	35 200
00-16-4-604-60406	26 400	0	0	0	26 400
00-16-4-605-60502	26 300	0	0	0	26 300
00-16-4-606-60602	19 900	0	0	0	19 900
00-16-4-613-61308	19 900	0	0	0	19 900
00-16-4-614-61424	20 500	0	0	0	20 500
00-16-4-617-61713	15 100	0	0	0	15 100
00-16-4-618-61806	17 900	0	0	0	17 900
00-16-4-619-61905	23 280	0	0	0	23 280
00-16-6-101-10101	34 360	0	0	0	34 360
00-16-6-201-20101	49 010	0	0	0	49 010
00-16-6-301-30101	40 810	0	0	0	40 810
00-16-6-401-40101	40 250	0	0	0	40 250
00-16-6-501-50101	37 010	0	0	0	37 010
00-16-6-601-60101	49 010	0	0	0	49 010
<b>112 Administration pénitentiaire</b>	<b>6 235 680</b>	<b>9 483 200</b>	<b>10 159 838</b>	<b>10 922 968</b>	<b>36 801 686</b>
<b>00 Budget Général</b>	<b>6 235 680</b>	<b>9 483 200</b>	<b>10 159 838</b>	<b>10 922 968</b>	<b>36 801 686</b>
00-16-0-500-00000	1 340 500	3 061 400	3 214 561	3 407 183	11 023 644
00-16-0-510-00000	2 710 700	1 858 900	1 951 768	2 050 068	8 571 436
00-16-0-518-00000	0	455 900	478 709	507 312	1 441 921
00-16-0-520-00000	80 500	1 408 900	1 681 683	1 956 174	5 127 257
00-16-0-530-00000	43 500	54 900	57 646	61 083	217 129
00-16-0-540-00000	109 600	75 900	79 697	84 456	349 653
00-16-0-550-00000	0	83 100	87 255	92 281	262 636
00-16-2-550-10101	439 060	561 980	590 140	625 453	2 216 633
00-16-2-550-11001	87 380	109 980	115 482	122 377	435 219
00-16-2-550-11707	89 700	110 400	115 923	122 847	438 870
00-16-2-550-20101	119 880	166 480	174 808	185 262	646 430
00-16-2-550-20824	99 380	125 980	132 282	140 186	497 828
00-16-2-550-30101	101 480	130 080	136 587	144 749	512 896
00-16-2-550-30606	52 300	65 300	68 566	72 654	258 820
00-16-2-550-30914	57 780	72 380	76 001	80 529	286 690
00-16-2-550-31623	90 900	112 800	118 443	125 517	447 660
00-16-2-550-40101	116 880	149 480	156 958	166 341	589 659
00-16-2-550-40711	114 680	142 280	149 397	158 328	564 685
00-16-2-550-41312	37 480	46 480	48 805	51 702	184 467
00-16-2-550-50101	149 900	187 500	196 880	208 658	742 938
00-16-2-550-50302	117 100	144 700	151 939	161 022	574 761
00-16-2-550-60101	110 880	153 280	160 948	170 570	595 678

## Prévision Depenses par service - En Milliers d'Ariary

Minstère/Institution-Mission-Programme	LFR 2016	LF 2017	prév 2018	prév 2019	Total Prévisions
00-16-2-550-61424 DIRECTION REGIONALE DE L'ADMINISTRATION PENITENTIAIRE ANOSY	92 700	113 100	118 758	125 850	450 408
00-16-2-550-61905 DIRECTION REGIONALE DE L'ADMINISTRATION PENITENTIAIRE MENABE	73 400	92 000	96 602	102 366	364 368
<u>127 Promotion de l'intégrité</u>	<u>0</u>	<u>178 600</u>	<u>187 532</u>	<u>198 362</u>	<u>564 494</u>
00 Budget Général	0	178 600	187 532	198 362	564 494
00-16-0-010-00000 COORDINATION DES CHAINES PENALES ECONOMIQUES ET ANTI-CORRUPTION	0	19 600	20 580	21 815	61 995
00-16-0-200-00000 BUREAU DE COORDINATION DU CONTRÔLE DES JURIDICTIONS ET DES ETABLISSEMENTS PENITENTIAIRES	0	35 000	36 750	38 850	110 600
00-16-0-210-00000 DIRECTION DE LA PROMOTION DE L'INTEGRITE	0	65 000	68 250	72 030	205 280
00-16-0-220-00000 DIRECTION DE L'INSPECTION DES JURIDICTIONS	0	35 000	36 751	38 955	110 706
00-16-0-230-00000 DIRECTION DE L'INSPECTION PENITENTIAIRE	0	24 000	25 201	26 712	75 913

# Prévision Depenses par service - En Milliers d'Ariary

Ministère/Institution-Mission-Programme		LF 2016	LF 2017	prév 2018	prév 2019	Total Prévisions
<b>21</b>	<b>MINISTERE DES FINANCES ET DU BUDGET</b>	<b>7 981 304 106</b>	<b>6 023 657 515</b>	<b>6 737 298 794</b>	<b>7 530 922 701</b>	<b>28 273 183 116</b>
<b>220</b>	<b>FINANCES ET BUDGET</b>	7 981 304 106	6 023 657 515	6 737 298 794	7 530 922 701	28 273 183 116
<b>013</b>	<b>Administration et Coordination</b>	<b>474 211 344</b>	<b>292 757 091</b>	<b>508 395 528</b>	<b>645 294 732</b>	<b>1 920 658 695</b>
00	Budget Général	454 231 844	269 622 091	482 075 028	611 939 232	1 817 868 195
00-21-0-000-00000	CABINET DU MINISTRE	1 434 900	1 910 200	2 088 435	2 251 683	7 685 218
00-21-0-100-00000	SECRETARIAT GENERAL	148 841 127	206 729 122	416 108 287	543 641 021	1 315 319 557
00-21-0-110-00000	DIRECTION DES AFFAIRES ADMINISTRATIVES ET FINANCIERES	1 550 735	3 185 869	3 199 127	3 043 907	10 979 638
00-21-0-111-00000	SERVICE CENTRAL ADMINISTRATIF ET FINANCIER	80 000	151 750	163 031	172 815	567 596
00-21-0-112-00000	SERVICE DE L'EQUIPEMENT	7 000	24 500	26 321	27 901	85 722
00-21-0-113-00000	SERVICE DE LA LEGISLATION ET DU CONTENTIEUX	7 000	23 000	24 710	26 192	80 902
00-21-0-114-00000	CENTRE MEDICO-SOCIAL	9 000	32 000	34 379	36 441	111 820
00-21-0-120-00000	BUREAU D'APPUI AU SECRETAIRE GENERAL	60 000	0	0	0	60 000
00-21-0-130-00000	DIRECTION DES RESSOURCES HUMAINES ET DE L'APPUI	505 356	570 800	660 077	747 777	2 484 010
00-21-0-131-00000	SERVICE DE LA FORMATION ET DE L'APPUI OPERATIONNEL	6 000	40 000	42 973	45 552	134 525
00-21-0-132-00000	SERVICE DES ARCHIVES ET DE LA DOCUMENTATION	5 000	43 000	46 196	48 968	143 164
00-21-0-133-00000	SERVICE DE LA GESTION DES RESSOURCES HUMAINES	8 000	50 000	53 717	56 940	168 657
00-21-0-134-00000	SERVICE D'ACCUEIL DES USAGERS	5 000	28 000	30 082	31 886	94 968
00-21-0-140-00000	DIRECTION DES SYSTEMES D'INFORMATION	2 669 500	3 774 000	4 180 149	4 559 637	15 183 286
00-21-0-141-00000	SERVICE DE LA VEILLE TECHNOLOGIQUE, DE LA FORMATION ET DE L'ASSISTANCE	12 000	15 000	16 115	17 082	60 197
00-21-0-142-00000	SERVICE DE LA CONCEPTION ET DU DEVELOPPEMENT DU SYSTÈME D'INFORMATION	12 000	15 000	16 115	17 082	60 197
00-21-0-143-00000	SERVICE DE LA MAINTENANCE DES INFRASTRUCTURES	12 000	23 000	24 710	26 192	85 902
00-21-0-144-00000	SERVICE DU RESEAU, DU SYSTÈME ET DE LA BASE DE DONNEES	12 000	23 000	24 710	26 192	85 902
00-21-0-150-00000	DIRECTION DU RENFORCEMENT DE LA GOUVERNANCE	26 000	0	0	0	26 000
00-21-0-151-00000	SERVICE D'APPUI A LA GOUVERNANCE DES FINANCES PUBLIQUES	3 000	0	0	0	3 000
00-21-0-152-00000	SERVICE D'APPUI A LA GOUVERNANCE ADMINISTRATIVE	3 000	0	0	0	3 000
00-21-0-153-00000	SERVICE DES RELATIONS INSTITUTIONNELLES ( SRI )	3 000	0	0	0	3 000
00-21-0-160-00000	DIRECTION DE LA PROMOTION DU PARTENARIAT PUBLIC PRIVE	123 000	255 000	273 956	290 395	942 351
00-21-0-170-00000	DIRECTION DE LA COORDINATION INTERNE	66 500	1 492 000	2 111 736	2 189 979	5 860 215
00-21-0-171-00000	SERVICE SYNTHESE DES ACTIVITES	3 500	16 000	17 189	18 221	54 910
00-21-0-172-00000	SERVICE SUIVI-EVALUATION DE LA PERFORMANCE ADMINISTRATIVE	3 500	16 000	17 189	18 221	54 910
00-21-0-173-00000	SERVICE DE COORDINATION DES RELATIONS INSTITUTIONNELLES	3 500	16 000	17 189	18 221	54 910
00-21-0-300-00000	UNITE DE SUIVI DES REFORMES ET DES PROGRAMMES/ PROJETS	80 000	165 000	177 266	187 905	610 171
00-21-0-500-00000	SECRETARIAT EXECUTIF DU C . S . C	100 900	166 700	178 414	188 691	634 705
00-21-0-510-00000	DIRECTION DE REGULATION DES SECTEURS PUBLIC ET SEMI- PUBLIC	29 300	52 800	56 725	60 130	198 955
00-21-0-520-00000	DIRECTION DE REGULATION DU SECTEUR PRIVE	32 300	48 000	51 568	54 664	186 532
00-21-0-530-00000	DIRECTION DE LA COMMUNICATION ET DE LA PROMOTION DES NORMES COMPTABLES POUR LES MICRO,PETITES ET MOYENNES ENTITES	19 500	79 200	85 087	90 194	273 981
00-21-0-600-00000	DIRECTION GENERALE DE L'AUDIT INTERNE	1 006 400	1 597 000	1 708 993	1 764 865	6 077 258
00-21-0-601-00000	SERVICE ADMINISTRATIF ET FINANCIER - DGAI	81 000	202 100	216 228	228 637	727 965
00-21-0-610-00000	DIRECTION DES ORGANISATIONS ET METHODES	54 400	55 000	59 088	62 634	231 122
00-21-0-611-00000	SERVICE DES ETUDES ET RECHERCHES OPERATIONNELLES	0	10 000	10 743	11 388	32 131
00-21-0-612-00000	SERVICE DE LA FORMATION ET DE LA DOCUMENTATION	0	10 000	10 743	11 388	32 131
00-21-0-613-00000	SERVICE DES TECHNOLOGIES DE L'INFORMATION ET DE LA COMMUNICATION	0	10 000	10 743	11 388	32 131
00-21-0-620-00000	DIRECTION DU CONTRÔLE INTERNE	47 600	76 000	81 650	86 549	291 799
00-21-0-621-00000	SERVICE D'AUDIT " A "	0	10 000	10 743	11 388	32 131
00-21-0-622-00000	SERVICE D'AUDIT " B "	0	10 000	10 743	11 388	32 131
00-21-0-623-00000	SERVICE D'AUDIT " C "	0	10 000	10 743	11 388	32 131
00-21-9-110-00000	PERSONNEL FINANCES CENTRAL	279 458 245	30 481 469	32 013 577	33 628 749	375 582 040
00-21-9-111-00000	SECOURS AU DECES DES AGENTS FINANCES CENTRAL	835 198	835 198	835 198	835 198	3 340 792
00-21-9-111-10101	SECOURS AU DECES DES AGENTS FINANCES ANALAMANGA	449 333	449 333	449 333	449 333	1 797 332
00-21-9-111-20101	SECOURS AU DECES DES AGENTS FINANCES DIANA	409 981	409 981	409 981	409 981	1 639 924
00-21-9-111-30101	SECOURS AU DECES DES AGENTS FINANCES HAUTE MATSIATRA	759 981	759 981	759 981	759 981	3 039 924
00-21-9-111-40101	SECOURS AU DECES DES AGENTS FINANCES BOENI	525 612	525 612	525 612	525 612	2 102 448
00-21-9-111-50101	SECOURS AU DECES DES AGENTS FINANCES ATSIANANA	574 333	574 333	574 333	574 333	2 297 332
00-21-9-111-60101	SECOURS AU DECES DES AGENTS FINANCES ATSIMO-ANDREFANA	754 174	754 174	754 174	754 174	3 016 696
00-21-9-840-00000	PERSONNEL MFB WASHINGTON	283 294	283 294	283 294	283 294	1 133 176

# Prévision Depenses par service - En Milliers d'Ariary

Minstère/Institution-Mission-Programme		LF 2016	LF 2017	prév 2018	prév 2019	Total Prévisions
00-21-9-841-00000	PERSONNEL MFB CANADA	750 640	750 640	750 640	750 640	3 002 560
00-21-9-850-00000	PERSONNEL MFB PARIS	1 459 913	1 524 913	1 524 913	1 524 913	6 034 652
00-21-9-851-00000	PERSONNEL MFB CEI	220 245	220 245	220 245	220 245	880 980
00-21-9-852-00000	PERSONNEL MFB BELGIQUE	1 525 333	1 525 333	1 525 333	1 525 333	6 101 332
00-21-9-853-00000	PERSONNEL MFB ITALIE	381 838	381 838	381 838	381 838	1 527 352
00-21-9-854-00000	PERSONNEL MFB MARSEILLE	390 191	390 191	390 191	390 191	1 560 764
00-21-9-856-00000	PERSONNEL MFB GENEVE	3 055 335	3 335 335	3 335 335	3 335 335	13 061 340
00-21-9-857-00000	PERSONNEL MFB UNESCO PARIS	190 037	190 037	190 037	190 037	760 148
00-21-9-858-00000	PERSONNEL MFB LONDRES	10 000	10 000	10 000	10 000	40 000
00-21-9-859-00000	PERSONNEL MFB BERLIN	848 316	848 316	848 316	848 316	3 393 264
00-21-9-860-00000	PERSONNEL MFB ETHIOPIE	251 784	251 784	251 784	251 784	1 007 136
00-21-9-861-00000	PERSONNEL MFB MAURICE	601 937	601 937	601 937	601 937	2 407 748
00-21-9-862-00000	PERSONNEL MFB ALGERIE	164 353	164 353	164 353	164 353	657 412
00-21-9-864-00000	PERSONNEL MFB DAKAR	228 098	228 098	228 098	228 098	912 392
00-21-9-865-00000	PERSONNEL MFB PRETORIA	255 188	255 188	255 188	255 188	1 020 752
00-21-9-866-00000	PERSONNEL MFB LA REUNION	566 846	576 846	576 846	576 846	2 297 384
00-21-9-867-00000	PERSONNEL MFB LYBIE	9	9	9	9	36
00-21-9-868-00000	PERSONNEL MFB CAPETOWN	463 579	463 579	463 579	463 579	1 854 316
00-21-9-880-00000	PERSONNEL MFB CHINE	305 865	305 865	305 865	305 865	1 223 460
00-21-9-881-00000	PERSONNEL MFB JAPON	570 238	570 238	570 238	570 238	2 280 952
00-21-9-883-00000	PERSONNEL MFB INDE	318 380	318 380	318 380	318 380	1 273 520
00-21-9-884-00000	PERSONNEL MFB RIYAD	423 876	423 876	423 876	423 876	1 695 504
00-21-9-890-00000	PERSONNEL MFB ONU	276 674	276 674	276 674	276 674	1 106 696
01	Budgets Annexes	19 979 500	23 135 000	26 320 500	33 355 500	102 790 500
01-21-0-110-00000	DIRECTION DE L'IMPRIMERIE NATIONALE	19 979 500	23 135 000	26 320 500	33 355 500	102 790 500
<b>114</b>	<b>Gestion du Budget</b>	<b>1 387 386 986</b>	<b>1 747 766 320</b>	<b>1 009 927 889</b>	<b>1 288 442 912</b>	<b>4 433 524 107</b>
00	Budget Général	927 626 986	747 766 320	1 009 927 889	1 288 442 912	3 973 764 107
00-21-9-110-00000	PERSONNEL FINANCES CENTRAL	0	51 321 727	53 874 730	56 562 520	161 758 977
00-23-0-2A0-00000	DIRECTION DES SECTEURS PRODUCTIF ET INFRASTRUCTURE	0	464 707	494 752	521 605	1 481 064
00-23-0-2A1-00000	SERVICE INFRASTRUCTURE	0	31 200	33 519	35 531	100 250
00-23-0-2A2-00000	SERVICE PRODUCTIF	0	31 200	33 519	35 531	100 250
00-23-0-2A3-00000	SERVICE DU DEVELOPPEMENT RURAL	0	31 200	33 519	35 531	100 250
00-23-0-20A-00000	SERVICE DES STRUCTURES EXCENTRIQUES DU BUDGET	0	31 200	33 519	35 531	100 250
00-23-0-20B-00000	SERVICE DU CONTRÔLE INTERNE	0	31 200	33 519	35 531	100 250
00-23-0-200-00000	DIRECTION GENERALE DU BUDGET	110 047 907	33 279 756	154 217 995	196 291 750	493 837 408
00-23-0-201-00000	SERVICE ADMINISTRATIF ET FINANCIER	356 000	612 000	657 499	696 953	2 322 452
00-23-0-202-00000	SERVICE DU PERSONNEL	9 600	31 200	33 519	35 531	109 850
00-23-0-203-00000	SERVICE DES ETUDES ET DE LA REGLEMENTATION	10 000	0	0	0	10 000
00-23-0-204-00000	SERVICE D'ADMINISTRATION DE L'INFORMATIQUE DU BUDGET	8 800	0	0	0	8 800
00-23-0-205-00000	SERVICE DES RELATIONS INTERREGIONALES	8 800	0	0	0	8 800
00-23-0-206-00000	SERVICE DE COORDINATION ET DU CONTRÔLE	9 600	0	0	0	9 600
00-23-0-207-00000	P R M P	19 460	92 000	98 840	104 771	315 071
00-23-0-209-00000	SERVICE D'APPUI INSTITUTIONNEL	318 018 196	631 471 687	775 873 420	1 011 460 714	2 736 824 017
00-23-0-210-00000	DIRECTION DE LA PROGRAMMATION ET DU CADRAGE BUDGETAIRE	159 609 968	0	0	0	159 609 968
00-23-0-211-00000	SERVICE DU CONTRÔLE DES ACTIONS DE PREVISION ( SCAP )	6 800	0	0	0	6 800
00-23-0-212-00000	SERVICE DU CADRAGE MACRO ECONOMIQUE ( SCME )	4 900	0	0	0	4 900
00-23-0-213-00000	SERVICE DU SECTEUR INFRASTRUCTURES ( SSI )	4 900	0	0	0	4 900
00-23-0-214-00000	SERVICE DES SECTEURS SOCIAL ET ADMINISTRATIF ( SSA )	4 900	0	0	0	4 900
00-23-0-215-00000	SERVICE DE LA SYNTHESE BUDGETAIRE ( SSB )	4 900	0	0	0	4 900
00-23-0-216-00000	SERVICE DES RELATIONS AVEC L'EXTERIEUR	4 900	0	0	0	4 900
00-23-0-220-00000	DIRECTION DE L'EXECUTION BUDGETAIRE	166 771	0	0	0	166 771
00-23-0-221-00000	SERVICE D'APPUI AUX INSTITUTIONS ET DEPARTEMENTS MINISTERIELS	2 496	0	0	0	2 496
00-23-0-222-00000	SERVICE DE L'EXECUTION BUDGETAIRE DES SECTEURS ADMINISTRATIF ET SOCIAL	5 192 878	0	0	0	5 192 878
00-23-0-223-00000	SERVICE DE L'EXECUTION BUDGETAIRE DES SECTEURS INFRASTRUCTURE ET PRODUCTIF	8 800	0	0	0	8 800
00-23-0-224-00000	SERVICE DE LA SYNTHESE ET DE L'EXECUTION BUDGETAIRE	8 796	0	0	0	8 796
00-23-0-230-00000	DIRECTION DU PATRIMOINE DE L'ETAT	10 719 289	7 468 500	1 559 039	1 640 872	21 387 700
00-23-0-231-00000	SERVICE CENTRAL DES GARAGES ADMINISTRATIFS	9 170	0	0	0	9 170
00-23-0-232-00000	SERVICE DES LOGEMENTS ADMINISTRATIFS	7 000	0	0	0	7 000

# Prévision Depenses par service - En Milliers d'Ariary

Minstère/Institution-Mission-Programme	LFR 2016	LF 2017	prév 2018	prév 2019	Total Prévisions
00-23-0-233-00000 SERVICE DES MATERIELS, DES TRANSPORTS ET DES INDEMNITES	8 800	0	0	0	8 800
00-23-0-237-00000 SERVICE DU SUIVI ET DE CONTRÔLE DES VEHICULES ADMINISTRATIFS	0	31 200	33 519	35 531	100 250
00-23-0-238-00000 SERVICE DES MATERIELS ADMINISTRATIFS, DES TRANSPORTS ET TRANSITS ADMINISTRATIFS	0	31 200	33 519	35 531	100 250
00-23-0-239-00000 SERVICE DES LOGEMENTS ET BÂTIMENTS ADMINISTRATIFS	0	31 200	33 519	35 531	100 250
00-23-0-240-00000 DIRECTION DE LA TUTELLE ET DU CONTRÔLE DES ETABLISSEMENTS PUBLICS NATIONAUX	68 614	0	0	0	68 614
00-23-0-242-00000 SERVICE DU CONTRÔLE	11 800	0	0	0	11 800
00-23-0-250-00000 BUREAU D'APPUI A L'ORDONNATEUR NATIONAL	135 252	2 626 160	3 178 673	2 915 057	8 855 142
00-23-0-251-00000 SERVICE DES OPERATIONS	9 600	31 200	33 519	35 531	109 850
00-23-0-252-00000 SERVICE DU CONTRÔLE BUDGETAIRE	9 600	0	0	0	9 600
00-23-0-255-00000 SERVICE DES CONTRATS ET FINANCES	0	31 200	33 519	35 531	100 250
00-23-0-270-00000 DIRECTION DE LA SYNTHESE BUDGETAIRE	0	3 492 696	4 002 492	4 499 341	11 994 529
00-23-0-271-00000 SERVICE DU CADRAGE MACROECONOMIQUE	0	31 200	33 519	35 531	100 250
00-23-0-272-00000 SERVICE DES LOIS DE FINANCES	0	31 200	33 519	35 531	100 250
00-23-0-273-00000 SERVICE DE LA LOI DE REGLEMENT	0	31 200	33 519	35 531	100 250
00-23-0-274-00000 SERVICE ANALYSE, EVALUATION ET PERFORMANCE BUDGETAIRE	0	31 200	33 519	35 531	100 250
00-23-0-275-00000 SERVICE D'ADMINISTRATION DES DONNEES ET DE LA STATISTIQUE BUDGETAIRE	0	31 200	33 519	35 531	100 250
00-23-0-276-00000 SERVICE DES COOPERATIONS EXTERIEURES	0	31 200	33 519	35 531	100 250
00-23-0-280-00000 DIRECTION DES REFORMES ET DE LA FORMATION	0	884 233	949 091	1 005 486	2 838 810
00-23-0-281-00000 SERVICE DES REFORMES	0	31 200	33 519	35 531	100 250
00-23-0-282-00000 SERVICE DE LA FORMATION ET ACCOMPAGNEMENT DES INSTITUTIONS ET DEPARTEMENTS MINISTERIELS	0	31 200	33 519	35 531	100 250
00-23-0-283-00000 SERVICE DES ETUDES ET DES AFFAIRES JURIDIQUES	0	31 200	33 519	35 531	100 250
00-23-0-284-00000 SERVICE DE L'INFORMATION ET DE LA COMMUNICATION	0	31 200	33 519	35 531	100 250
00-23-0-285-00000 SERVICE DES FINANCES LOCALES ET RESSOURCES NON FISCALES	0	31 200	33 519	35 531	100 250
00-23-0-290-00000 DIRECTION DES SECTEURS SOCIAL ET ADMINISTRATIF	0	695 592	746 522	790 819	2 232 933
00-23-0-291-00000 SERVICE DES INSTITUTIONS	0	31 200	33 519	35 531	100 250
00-23-0-292-00000 SERVICE DES MINISTERES DE SOUVERAINETE	0	31 200	33 519	35 531	100 250
00-23-0-293-00000 SERVICE ADMINISTRATIF	0	31 200	33 519	35 531	100 250
00-23-0-294-00000 SERVICE SOCIAL	0	31 200	33 519	35 531	100 250
00-23-0-400-00000 DIRECTION GENERALE DE LA GESTION FINANCIERE DU PERSONNEL DE L'ETAT	307 507 433	0	0	0	307 507 433
00-23-0-401-00000 SERVICE DES AFFAIRES ADMINISTRATIVES ET FINANCIERES	43 000	0	0	0	43 000
00-23-0-402-00000 SERVICE DU PERSONNEL	16 250	0	0	0	16 250
00-23-0-403-00000 SERVICE DU PERSONNEL EXTERIEUR	11 500	0	0	0	11 500
00-23-0-404-00000 SERVICE DE LA COMMUNICATION	13 500	0	0	0	13 500
00-23-0-410-00000 DIRECTION DE LA COORDINATION DES SERVICES DECONCENTRES	114 574	0	0	0	114 574
00-23-0-420-00000 DIRECTION DE LA SOLDE	558 354	0	0	0	558 354
00-23-0-430-00000 DIRECTION DES PENSIONS	166 880	0	0	0	166 880
00-23-0-440-00000 DIRECTION DE LA GESTION DES EFFECTIFS DES AGENTS DE L'ETAT	174 500	0	0	0	174 500
00-23-0-450-00000 DIRECTION TECHNIQUE DE LA LEGISLATION ET DES ETUDES	1 520 115	0	0	0	1 520 115
00-23-0-500-00000 DIRECTION GENERALE DU CONTRÔLE FINANCIER	1 493 088	0	0	0	1 493 088
00-23-1-510-10101 DELEGATION REGIONALE CONTRÔLE FINANCIER ANTANANARIVO	9 347	0	0	0	9 347
00-23-1-520-20101 DELEGATION REGIONALE CONTRÔLE FINANCIER ANTSIRANANA	11 605	0	0	0	11 605
00-23-1-530-30101 DELEGATION REGIONALE CONTRÔLE FINANCIER FIANARANTSOA	10 775	0	0	0	10 775
00-23-1-540-40101 DELEGATION REGIONALE CONTRÔLE FINANCIER MAHAJANGA	12 374	0	0	0	12 374
00-23-1-550-50101 DELEGATION REGIONALE CONTRÔLE FINANCIER TOAMASINA	10 606	0	0	0	10 606
00-23-1-560-60101 DELEGATION REGIONALE CONTRÔLE FINANCIER TOLIARA	10 606	0	0	0	10 606
00-23-2-110-10101 DIRECTION REGIONALE DU BUDGET ANALAMANGA	0	6 900 000	6 107 012	4 586 521	17 593 533
00-23-2-111-10101 SERVICE REGIONAL DE L'EXECUTION BUDGETAIRE ANALAMANGA	0	3 500 000	3 097 760	2 326 496	8 924 256
00-23-2-260-10101 DIRECTION REGIONALE DU BUDGET ANALAMANGA	5 918 900	200 500	212 934	224 160	6 556 494
00-23-2-260-11001 DIRECTION REGIONALE DU BUDGET VAKINANKARATRA	37 713	99 525	105 427	110 352	353 017
00-23-2-260-20101 DIRECTION REGIONALE DU BUDGET DIANA	498 353	592 300	576 867	529 301	2 196 821
00-23-2-260-20824 DIRECTION REGIONALE DU BUDGET SAVA	1 550	3 390	3 519	3 652	12 111
00-23-2-260-30101 DIRECTION REGIONALE DU BUDGET HAUTE MATSIATRA	197 594	306 872	297 946	272 702	1 075 114
00-23-2-260-30914 DIRECTION REGIONALE DU BUDGET ATSIMO-ATSINANANA	39 210	50 850	52 783	54 789	197 632
00-23-2-260-31307 DIRECTION REGIONALE DU BUDGET IHOROMBE	104 391	194 158	197 434	194 542	690 525

# Prévision Depenses par service - En Milliers d'Ariary

Minstère/Institution-Mission-Programme	LF 2016	LF 2017	prév 2018	prév 2019	Total Prévisions
00-23-2-260-31623 DIRECTION REGIONALE DU BUDGET VATOVAVY FITOVINANY	45 599	103 430	107 417	109 221	365 667
00-23-2-260-40101 DIRECTION REGIONALE DU BUDGET BOENY	143 513	227 770	223 774	208 291	803 348
00-23-2-260-40711 DIRECTION REGIONALE DU BUDGET SOFIA	122 414	171 198	178 227	183 024	654 863
00-23-2-260-50101 DIRECTION REGIONALE DU BUDGET ATSIANANANA	188 268	291 410	281 036	253 043	1 013 757
00-23-2-260-50302 DIRECTION REGIONALE DU BUDGET ALAOTRA MANGORO	56 765	111 200	113 421	111 793	393 179
00-23-2-260-60101 DIRECTION REGIONALE DU BUDGET ATSIMO ANDREFANA	211 947	285 319	285 435	275 398	1 058 099
00-23-2-261-10101 SERVICE REGIONAL DE L'EXECUTION BUDGETAIRE ANALAMANGA	2 302 970	0	0	0	2 302 970
00-23-2-261-11001 SERVICE REGIONAL DE L'EXECUTION BUDGETAIRE VAKINANKARATRA	6 000	0	0	0	6 000
00-23-2-261-11707 SERVICE REGIONAL DE L'EXECUTION BUDGETAIRE ITASY	14 930	0	0	0	14 930
00-23-2-261-11917 SERVICE REGIONAL DE L'EXECUTION BUDGETAIRE BONGOLAVA	23 023	0	0	0	23 023
00-23-2-261-20101 SERVICE REGIONAL DE L'EXECUTION BUDGETAIRE DIANA	4 416	0	0	0	4 416
00-23-2-261-20824 SERVICE REGIONAL DE L'EXECUTION BUDGETAIRE SAVA	18 885	0	0	0	18 885
00-23-2-261-30101 SERVICE REGIONAL DE L'EXECUTION BUDGETAIRE HAUTE MATSIATRA	2 425	0	0	0	2 425
00-23-2-261-30606 SERVICE REGIONAL DE L'EXECUTION BUDGETAIRE AMORONI MANIA	25 381	0	0	0	25 381
00-23-2-261-30914 SERVICE REGIONAL DE L'EXECUTION BUDGETAIRE ATSIMO-ATSIANANANA	37 664	0	0	0	37 664
00-23-2-261-31307 SERVICE REGIONAL DE L'EXECUTION BUDGETAIRE IHOROMBE	7 375	0	0	0	7 375
00-23-2-261-31623 SERVICE REGIONAL DE L'EXECUTION BUDGETAIRE VATOVAVY FITOVINANY	5 800	0	0	0	5 800
00-23-2-261-40101 SERVICE REGIONAL DE L'EXECUTION BUDGETAIRE BOENY	1 440	0	0	0	1 440
00-23-2-261-41210 SERVICE REGIONAL DE L'EXECUTION BUDGETAIRE BETSIBOKA	23 561	0	0	0	23 561
00-23-2-261-41312 SERVICE REGIONAL DE L'EXECUTION BUDGETAIRE MELAKY	20 364	0	0	0	20 364
00-23-2-261-50101 SERVICE REGIONAL DE L'EXECUTION BUDGETAIRE ATSIANANANA	6 000	0	0	0	6 000
00-23-2-261-50302 SERVICE REGIONAL DE L'EXECUTION BUDGETAIRE ALAOTRA MANGORO	2 800	0	0	0	2 800
00-23-2-261-50905 SERVICE REGIONAL DE L'EXECUTION BUDGETAIRE ANALANJIROFO	34 594	0	0	0	34 594
00-23-2-261-60101 SERVICE REGIONAL DE L'EXECUTION BUDGETAIRE ATSIMO ANDREFANA	5 500	0	0	0	5 500
00-23-2-261-60406 SERVICE REGIONAL DE L'EXECUTION BUDGETAIRE ANDROY	35 770	0	0	0	35 770
00-23-2-261-61424 SERVICE REGIONAL DE L'EXECUTION BUDGETAIRE ANOSY	61 816	0	0	0	61 816
00-23-2-261-61905 SERVICE REGIONAL DE L'EXECUTION BUDGETAIRE MENABE	42 183	0	0	0	42 183
00-23-2-262-10101 SERVICE REGIONAL DU PATRIMOINE DE L'ETAT ANALAMANGA	6 000	11 000	11 818	12 527	41 345
00-23-2-262-11001 SERVICE REGIONAL DU PATRIMOINE DE L'ETAT VAKINANKARATRA	6 000	11 000	11 818	12 527	41 345
00-23-2-262-20101 SERVICE REGIONAL DU PATRIMOINE DE L'ETAT DIANA	1 440	11 000	11 818	12 527	36 785
00-23-2-262-30101 SERVICE REGIONAL DU PATRIMOINE DE L'ETAT HAUTE MATSIATRA	800	11 000	11 818	12 527	36 145
00-23-2-262-31623 SERVICE REGIONAL DU PATRIMOINE DE L'ETAT VATOVAVY FITOVINANY	1 920	11 000	11 818	12 527	37 265
00-23-2-262-40101 SERVICE REGIONAL DU PATRIMOINE DE L'ETAT BOENY	3 320	11 000	11 818	12 527	38 665
00-23-2-262-40711 SERVICE REGIONAL DU PATRIMOINE DE L'ETAT SOFIA	3 920	11 000	11 818	12 527	39 265
00-23-2-262-50101 SERVICE REGIONAL DU PATRIMOINE DE L'ETAT ATSIANANANA	4 500	11 000	11 818	12 527	39 845
00-23-2-262-50302 SERVICE REGIONAL DU PATRIMOINE DE L'ETAT ALAOTRA MANGORO	6 000	11 000	11 818	12 527	41 345
00-23-2-262-60101 SERVICE REGIONAL DU PATRIMOINE DE L'ETAT ATSIMO ANDREFANA	5 000	11 000	11 818	12 527	40 345
00-23-2-263-10101 CENTRE INFORMATIQUE REGIONAL ANALAMANGA	4 488	11 000	11 818	12 527	39 833
00-23-2-263-20101 CENTRE INFORMATIQUE REGIONAL DIANA	4 250	11 000	11 818	12 527	39 595
00-23-2-263-30101 CENTRE INFORMATIQUE REGIONAL HAUTE MATSIATRA	1 609	11 000	11 818	12 527	36 954
00-23-2-263-40101 CENTRE INFORMATIQUE REGIONAL BOENY	3 000	11 000	11 818	12 527	38 345
00-23-2-263-50101 CENTRE INFORMATIQUE REGIONAL ATSIANANANA	1 440	11 000	11 818	12 527	36 785
00-23-2-263-60101 CENTRE INFORMATIQUE REGIONAL ATSIMO ANDREFANA	3 000	6 000	6 446	6 833	22 279
00-23-2-265-10101 PERSONNE RESPONSABLE DES MARCHES PUBLICS ( PRMP )	7 050	11 000	11 818	12 527	42 395
00-23-2-266-10101 SERVICE REGIONAL DU BUDGET ANALAMANGA	0	21 000	22 561	23 915	67 476
00-23-2-266-11001 SERVICE REGIONAL DU BUDGET VAKINANKARATRA	0	11 000	11 818	12 527	35 345
00-23-2-266-11707 SERVICE REGIONAL DU BUDGET ITASY	0	56 510	59 921	63 019	179 450
00-23-2-266-11917 SERVICE REGIONAL DU BUDGET BONGOLAVA	0	71 130	75 472	79 403	226 005
00-23-2-266-20101 SERVICE REGIONAL DU BUDGET DIANA	0	30 500	32 768	34 734	98 002
00-23-2-266-20824 SERVICE REGIONAL DU BUDGET SAVA	0	78 458	79 788	78 835	237 081
00-23-2-266-30101 SERVICE REGIONAL DU BUDGET HAUTE MATSIATRA	0	19 000	20 413	21 637	61 050
00-23-2-266-30606 SERVICE REGIONAL DU BUDGET AMORONI MANIA	0	126 842	123 929	114 338	365 109



# Prévision Depenses par service - En Milliers d'Ariary

Minstère/Institution-Mission-Programme	LF 2016	LF 2017	prév 2018	prév 2019	Total Prévisions
00-23-2-266-30914	0	110 535	115 275	118 537	344 347
00-23-2-266-31307	0	12 500	13 430	14 235	40 165
00-23-2-266-31623	0	35 962	37 820	39 577	113 359
00-23-2-266-40101	0	11 000	11 818	12 527	35 345
00-23-2-266-41210	0	91 918	89 645	82 348	263 911
00-23-2-266-41312	0	70 413	72 186	72 554	215 153
00-23-2-266-50101	0	11 000	11 818	12 527	35 345
00-23-2-266-50302	0	11 000	11 818	12 527	35 345
00-23-2-266-50905	0	106 864	107 685	105 034	319 583
00-23-2-266-60101	0	11 000	11 818	12 527	35 345
00-23-2-266-60406	0	73 896	77 932	81 691	233 519
00-23-2-266-61424	0	150 052	157 872	164 320	472 244
00-23-2-266-61905	0	131 760	133 854	132 408	398 022
00-23-2-413-11001	32 000	0	0	0	32 000
00-23-2-413-11707	34 568	0	0	0	34 568
00-23-2-413-11917	41 552	0	0	0	41 552
00-23-2-413-20101	36 000	0	0	0	36 000
00-23-2-413-20824	33 440	0	0	0	33 440
00-23-2-413-30101	17 100	0	0	0	17 100
00-23-2-413-30606	35 766	0	0	0	35 766
00-23-2-413-30914	41 548	0	0	0	41 548
00-23-2-413-31307	32 020	0	0	0	32 020
00-23-2-413-31623	32 606	0	0	0	32 606
00-23-2-413-40101	18 350	0	0	0	18 350
00-23-2-413-40711	33 920	0	0	0	33 920
00-23-2-413-41210	21 854	0	0	0	21 854
00-23-2-413-41312	30 000	0	0	0	30 000
00-23-2-413-50101	18 600	0	0	0	18 600
00-23-2-413-50302	36 160	0	0	0	36 160
00-23-2-413-50905	13 946	0	0	0	13 946
00-23-2-413-60101	17 000	0	0	0	17 000
00-23-2-413-60406	18 500	0	0	0	18 500
00-23-2-413-61424	17 000	0	0	0	17 000
00-23-2-413-61905	34 890	0	0	0	34 890
00-23-3-260-20705	51 346	83 800	87 175	89 448	311 769
00-23-8-110-11001	10 345	0	0	0	10 345
00-23-8-117-11707	10 831	0	0	0	10 831
00-23-8-119-11917	9 345	0	0	0	9 345
00-23-8-207-20705	9 345	0	0	0	9 345
00-23-8-208-20824	9 345	0	0	0	9 345
00-23-8-306-30606	10 345	0	0	0	10 345
00-23-8-309-30914	10 345	0	0	0	10 345
00-23-8-313-31307	10 345	0	0	0	10 345
00-23-8-316-31623	10 345	0	0	0	10 345
00-23-8-407-40711	9 657	0	0	0	9 657
00-23-8-412-41210	10 098	0	0	0	10 098
00-23-8-413-41312	9 345	0	0	0	9 345
00-23-8-503-50302	10 793	0	0	0	10 793
00-23-8-509-50905	10 683	0	0	0	10 683
00-23-8-604-60406	9 345	0	0	0	9 345
00-23-8-614-61424	10 683	0	0	0	10 683
00-23-8-619-61905	10 345	0	0	0	10 345
00-23-8-701-00000	10 650	0	0	0	10 650
00-23-8-702-00000	10 605	0	0	0	10 605

# Prévision Depenses par service - En Milliers d'Ariary

Minstère/Institution-Mission-Programme	LF 2016	LF 2017	prév 2018	prév 2019	Total Prévisions	
00-23-8-703-00000	DELEGATION CONTRÔLE FINANCIER / M I R A	10 650	0	0	0	10 650
00-23-8-704-00000	DELEGATION CONTRÔLE FINANCIER / M A E	10 650	0	0	0	10 650
00-23-8-705-00000	DELEGATION CONTRÔLE FINANCIER / MINSANPF	10 650	0	0	0	10 650
00-23-8-706-00000	DELEGATION CONTRÔLE FINANCIER / M P P S L	10 650	0	0	0	10 650
00-23-8-707-00000	DELEGATION CONTRÔLE FINANCIER / M J S	10 650	0	0	0	10 650
00-23-8-708-00000	DELEGATION CONTRÔLE FINANCIER / M E N R E S	10 650	0	0	0	10 650
00-23-8-709-00000	DELEGATION CONTRÔLE FINANCIER / M T P	10 635	0	0	0	10 635
00-23-8-710-00000	DELEGATION CONTRÔLE FINANCIER / M A TERRITOIRE	10 650	0	0	0	10 650
00-23-8-711-00000	DELEGATION CONTRÔLE FINANCIER / M T M	10 650	0	0	0	10 650
00-23-8-712-00000	DELEGATION CONTRÔLE FINANCIER / M I N J U S	10 650	0	0	0	10 650
00-23-8-713-00000	DELEGATION CONTRÔLE FINANCIER / MIN ENVIRONNEMENT ET FORETS	10 650	0	0	0	10 650
00-23-8-714-00000	DELEGATION CONTRÔLE FINANCIER / M F A	10 650	0	0	0	10 650
00-23-8-715-00000	DELEGATION CONTRÔLE FINANCIER / M E F B	10 650	0	0	0	10 650
00-23-8-716-00000	DELEGATION CONTRÔLE FINANCIER / M F O P T L S	11 650	0	0	0	11 650
00-23-8-717-00000	DELEGATION CONTRÔLE FINANCIER / M I C D S P	10 650	0	0	0	10 650
00-23-8-718-00000	DELEGATION CONTRÔLE FINANCIER / SECURITE PUBLIQUE	10 650	0	0	0	10 650
00-23-8-719-00000	DELEGATION CONTRÔLE FINANCIER / H C C	10 650	0	0	0	10 650
00-23-8-720-00000	DELEGATION CONTRÔLE FINANCIER / M D A T	10 635	0	0	0	10 635
00-23-8-721-00000	DELEGATION CONTRÔLE FINANCIER / CULTURE	10 650	0	0	0	10 650
00-23-8-722-00000	DELEGATION CONTRÔLE FINANCIER / PRESIDENCE	10 650	0	0	0	10 650
00-23-8-723-00000	DELEGATION CONTRÔLE FINANCIER / PRIMATURE	10 650	0	0	0	10 650
00-23-8-724-00000	DELEGATION CONTRÔLE FINANCIER / PARLEMENT	10 650	0	0	0	10 650
00-23-8-725-00000	DELEGATION DU CONTRÔLE FINANCIER / MIN. EAU	10 650	0	0	0	10 650
00-23-8-726-00000	DELEGATION DU CONTRÔLE FINANCIER / GENDARMERIE	10 650	0	0	0	10 650
00-23-8-727-00000	DELEGATION DU CONTRÔLE FINANCIER / M E T F P	10 650	0	0	0	10 650
00-23-8-728-00000	DELEGATION DU CONTRÔLE FINANCIER / M T P N T	11 650	0	0	0	11 650
00-23-8-729-00000	DELEGATION DU CONTRÔLE FINANCIER / M R I	10 650	0	0	0	10 650
00-23-8-730-00000	DELEGATION DU CONTRÔLE FINANCIER / M E S U P R E S	10 650	0	0	0	10 650
02	Compte Particulier du Trésor	459 760 000	0	0	0	459 760 000
02-23-0-400-00000	CRCM/CPR	459 760 000	0	0	0	459 760 000
<u>115</u>	<u>Gestion Fiscale</u>	<u>9 599 472</u>	<u>77 603 397</u>	<u>81 984 807</u>	<u>86 441 347</u>	<u>255 629 023</u>
00	Budget Général	6 517 155	74 521 080	78 902 490	83 359 030	243 299 755
00-21-9-110-00000	PERSONNEL FINANCES CENTRAL	0	63 497 469	66 656 799	69 982 166	200 136 434
00-23-0-600-00000	DIRECTION GENERALE DES IMPÔTS	0	2 462 000	2 946 401	3 431 978	8 840 379
00-23-0-610-00000	DIRECTION DE LA LEGISLATION FISCALE ET DU CONTENTIEUX	25 000	97 000	104 212	110 464	336 676
00-23-0-620-00000	DIRECTION DE LA RECHERCHE ET DU CONTROLE FISCAL	87 500	112 000	120 327	127 547	447 374
00-23-0-630-00000	DIRECTION DE LA PROGRAMMATION DES RESSOURCES	4 580 282	4 216 461	4 506 290	4 748 362	18 051 395
00-23-0-631-00000	SERVICE ADMINISTRATIF ET FINANCIER	104 000	39 500	42 437	44 983	230 920
00-23-0-640-00000	DIRECTION TECHNIQUE	60 500	111 000	119 252	126 408	417 160
00-23-0-650-00000	DIRECTION DE LA FORMATION PROFESSIONNELLE	0	95 000	102 063	108 187	305 250
00-23-0-660-00000	DIRECTION DES GRANDES ENTREPRISES	37 500	106 000	113 880	120 713	378 093
00-23-2-150-10101	DIRECTION REGIONALE DES IMPÔTS ANALAMANGA	344 040	544 800	604 138	659 688	2 152 666
00-23-2-170-11707	DIRECTION REGIONALE DES IMPOTS ITASY	46 050	119 700	127 086	132 523	425 359
00-23-2-180-11001	DIRECTION REGIONALE DES IMPÔTS VAKINANKARATRA	75 250	142 950	152 065	159 000	529 265
00-23-2-230-20101	DIRECTION REGIONALE DES IMPÔTS DIANA	130 600	681 200	777 351	869 423	2 458 574
00-23-2-240-20824	DIRECTION REGIONALE DES IMPÔTS SAVA	258 250	290 000	323 006	353 122	1 224 378
00-23-2-360-30101	DIRECTION REGIONALE DES IMPÔTS HAUTE MATSIATRA	54 600	131 700	138 181	141 682	466 163
00-23-2-400-31623	DIRECTION REGIONALE DES IMPÔTS VATOVAVY FITOVINANY	73 050	133 100	140 725	145 885	492 760
00-23-2-450-40101	DIRECTION REGIONALE DES IMPÔTS BOENY	58 000	134 000	142 070	147 857	481 927
00-23-2-480-40711	DIRECTION REGIONALE DES IMPÔTS SOFIA	76 500	294 500	328 908	360 391	1 060 299
00-23-2-540-50101	DIRECTION REGIONALE DES IMPÔTS ATSIANANANA	167 470	182 900	193 659	201 177	745 206
00-23-2-560-50302	DIRECTION REGIONALE DES IMPOTS ALAOTRA MANGORO	54 063	107 800	114 715	120 014	396 592
00-23-2-650-60101	DIRECTION REGIONALE DES IMPÔTS ATSIMO ANDREFANA	85 350	332 200	372 892	410 465	1 200 907
00-23-2-670-61905	DIRECTION REGIONALE DES IMPOTS MENABE	73 850	281 200	318 894	354 633	1 028 577
00-23-2-680-61424	DIRECTION REGIONALE DES IMPÔTS ANOSY	125 300	408 600	457 139	502 362	1 493 401
02	Compte Particulier du Trésor	3 082 317	3 082 317	3 082 317	3 082 317	12 329 268
02-23-0-630-00000	DIRECTION DE LA PROGRAMMATION DES RESSOURCES	1 793 567	1 793 567	1 793 567	1 793 567	7 174 268
02-23-0-631-00000	SERVICE ADMINISTRATIF ET FINANCIER	1 288 750	1 288 750	1 288 750	1 288 750	5 155 000

# Prévision Depenses par service - En Milliers d'Ariary

Minstère/Institution-Mission-Programme	LF 2016	LF 2017	prév 2018	prév 2019	Total Prévisions
<u>116</u> Douanes	<u>6 959 838</u>	<u>40 429 270</u>	<u>43 057 687</u>	<u>45 705 182</u>	<u>136 151 977</u>
00 Budget Général	6 815 838	40 285 270	42 913 687	45 561 182	135 575 977
00-21-9-110-00000 PERSONNEL FINANCES CENTRAL	0	31 771 046	33 351 500	35 015 460	100 138 006
00-23-0-300-00000 DIRECTION GENERALE DES DOUANES	6 024 415	6 450 524	7 346 310	8 197 667	28 018 916
00-23-0-304-00000 P R M P / D G DOUANES	4 000	31 600	33 950	35 986	105 536
00-23-0-305-00000 SERVICE DE COORDINATION DES ACTIONS DOUANIERES ET DE LA PROGRAMMATION	7 500	60 000	64 461	68 327	200 288
00-23-0-306-00000 SERVICE DE L'INSPECTION	4 493	23 000	24 709	26 192	78 394
00-23-0-310-00000 DIRECTION DES AFFAIRES JURIDIQUES ET DE LA LUTTE CONTRE LA FRAUDE	20 500	110 000	118 177	125 268	373 945
00-23-0-311-00000 SERVICE DES AFFAIRES JURIDIQUES ET DU CONTENTIEUX	3 000	15 000	16 115	17 082	51 197
00-23-0-312-00000 SERVICE DE LA LUTTE CONTRE LA FRAUDE	5 000	20 000	21 487	22 776	69 263
00-23-0-313-00000 SERVICE DU RENSEIGNEMENT ET DE L'ANALYSE DES RISQUES	3 000	15 000	16 115	17 082	51 197
00-23-0-320-00000 DIRECTION DES STATISTIQUES ET DE LA COMPTABILITE	20 500	206 000	221 315	234 595	682 410
00-23-0-321-00000 SERVICE DE LA COMPTABILITE ET DU SUIVI DE RECouvreMENT	3 000	15 000	16 115	17 082	51 197
00-23-0-322-00000 SERVICE DE L'INFORMATIQUE	3 000	15 000	16 115	17 082	51 197
00-23-0-323-00000 SERVICE DES STATISTIQUES ET DES ANALYSES ECONOMIQUES	3 000	15 000	16 115	17 082	51 197
00-23-0-330-00000 DIRECTION DE LA LEGISLATION ET DE LA VALEUR	23 500	137 500	147 722	156 586	465 308
00-23-0-331-00000 SERVICE DES ACTIONS ECONOMIQUES	3 000	15 000	16 115	17 082	51 197
00-23-0-332-00000 SERVICE DE LA VALEUR ET DE L'ORIGINE	3 000	15 000	16 115	17 082	51 197
00-23-0-333-00000 SERVICE DE LA LEGISLATION ET DE LA REGLEMENTATION	3 000	15 000	16 115	17 082	51 197
00-23-0-334-00000 SERVICE DES RELATIONS INTERNATIONALES	98 000	110 000	118 178	125 269	451 447
00-23-0-340-00000 DIRECTION DES RESSOURCES ET DE LA FORMATION	21 500	110 000	118 177	125 268	374 945
00-23-0-341-00000 SERVICE DES RESSOURCES HUMAINES	34 000	49 100	51 511	53 823	188 434
00-23-0-342-00000 SERVICE DE LA FORMATION	93 000	105 000	112 805	119 574	430 379
00-23-0-343-00000 SERVICE DES EQUIPEMENTS	33 000	50 000	53 717	56 940	193 657
00-23-0-344-00000 SERVICE DE LA DOCUMENTATION ET DE LA COMMUNICATION	9 458	55 500	59 626	63 203	187 787
00-23-0-350-00000 DIRECTION DES SERVICES EXTERIEURS	20 500	110 000	118 177	125 268	373 945
00-23-0-351-00000 SERVICE DE SUIVI DES OPERATIONS COMMERCIALES	3 000	15 000	16 115	17 082	51 197
00-23-0-352-00000 SERVICE DE LA SURVEILLANCE ET DE LA LUTTE CONTRE LA CONTREBANDE	3 000	15 000	16 115	17 082	51 197
00-23-0-353-00000 SERVICE DE PILOTAGE ET DE COORDINATION DES BUREAUX DES DOUANES	3 000	15 000	16 115	17 082	51 197
00-23-1-354-10101 BRIGADE MOBILE DE SURVEILLANCE DOUANIERE ANTANANARIVO	5 500	17 000	18 263	19 359	60 122
00-23-1-354-50101 BRIGADE MOBILE DE SURVEILLANCE DOUANIERE TOAMASINA	6 500	22 000	23 635	25 053	77 188
00-23-5-101-10101 RECETTES DES DOUANES ANTANANARIVO	17 458	48 000	51 567	54 662	171 687
00-23-5-105-10518 RECETTES DES DOUANES IVATO - AEROPORT	13 458	48 000	51 568	54 662	167 688
00-23-5-105-10519 RECETTES DES DOUANES MAMORY IVATO	6 805	37 000	39 752	42 136	125 693
00-23-5-110-11001 RECETTES DES DOUANES ANTSIRABE	10 500	23 500	25 247	26 762	86 009
00-23-5-201-20101 RECETTES DES DOUANES ANTSIRANANA	10 500	29 500	31 692	33 595	105 287
00-23-5-206-20606 RECETTES DES DOUANES ANTALAHA	5 500	14 500	15 578	16 513	52 091
00-23-5-207-20705 RECETTES DES DOUANES NOSY - BE	7 500	21 000	22 561	23 915	74 976
00-23-5-208-20824 RECETTES DES DOUANES SAMBAYA	8 000	17 000	18 264	19 360	62 624
00-23-5-209-20919 RECETTES DES DOUANES VOHEMAR	6 000	17 500	18 801	19 929	62 230
00-23-5-301-30101 RECETTES DES DOUANES FIANARANTSOA	4 700	17 500	18 801	19 930	60 931
00-23-5-316-31623 RECETTES DES DOUANES MANAKARA	2 940	8 500	9 133	9 680	30 253
00-23-5-401-40101 RECETTES DES DOUANES MAHAJANGA	67 958	95 500	102 600	108 755	374 813
00-23-5-501-50101 RECETTES DES DOUANES TAMATAVE - PORT	149 000	204 000	219 167	232 317	804 484
00-23-5-502-50216 RECETTES DES DOUANES TAMATAVE - PETROLE	3 500	15 000	16 115	17 082	51 697
00-23-5-503-50216 RECETTES DES DOUANES TAMATAVE SHERRIT	3 153	14 500	15 578	16 513	49 744
00-23-5-515-51501 RECETTES DES DOUANES SAINTE MARIE	4 000	0	0	0	4 000
00-23-5-601-60101 RECETTES DES DOUANES TOLIARA	14 500	33 000	35 452	37 580	120 532
00-23-5-614-61424 RECETTES DES DOUANES TAOLAGNARO	11 000	24 000	25 784	27 331	88 115
00-23-5-619-61905 RECETTES DES DOUANES MORONDAVA	5 000	14 000	15 042	15 944	49 986
02 Compte Particulier du Trésor	144 000	144 000	144 000	144 000	576 000
02-23-0-320-00000 DIRECTION DES STATISTIQUES ET DE LA COMPTABILITE	144 000	144 000	144 000	144 000	576 000
<u>117</u> Trésor	<u>6 097 569 465</u>	<u>4 046 007 786</u>	<u>4 215 322 985</u>	<u>4 561 459 892</u>	<u>18 920 360 128</u>
00 Budget Général	2 290 670 664	550 263 445	404 207 111	409 038 380	3 654 179 600
00-21-R-228-00000 AGENCE COMPTABLE CENTRALE DES POSTES DIPLOMATIQUES ET CONSULAIRES/ OPERATION DE REGULARISATION	0	70 896 000	0	0	70 896 000
00-21-R-230-00000 DIRECTION DE LA DETTE PUBLIQUE/ OPERATION DE REGULARISATION	0	86 000 000	0	0	86 000 000
00-21-0-201-00000 SERVICE ADMINISTRATIF ET FINANCIER -D G T	5 569 930	6 412 573	7 205 103	7 990 826	27 178 432

# Prévision Depenses par service - En Milliers d'Ariary

Minstère/Institution-Mission-Programme	LF 2016	LF 2017	prév 2018	prév 2019	Total Prévisions
00-21-0-202-00000 SERVICE DE LA COMMUNICATION, DES RELATIONS PUBLIQUES ET DU PARTENARIAT	55 550	316 000	339 490	359 862	1 070 902
00-21-0-203-00000 SERVICE DE LA STRATEGIE ET DU DEVELOPPEMENT	65 300	740 000	793 877	839 877	2 439 054
00-21-0-210-00000 DIRECTION DE LA BRIGADE D'INVESTIGATION FINANCIERE ET DE L'AUDIT	0	594 190	638 366	676 673	1 909 229
00-21-0-221-00000 SERVICE DE LA REGLEMENTATION COMPTABLE ET FINANCIERE	29 125	92 950	99 860	105 851	327 786
00-21-0-222-00000 SERVICE DU SUIVI ET D'ENCADREMENT DES POSTES COMPTABLES	34 125	133 650	143 586	152 203	463 564
00-21-0-223-00000 SERVICE DE LA GESTION DES RESSOURCES	1 978 010	1 352 949	1 452 487	1 538 988	6 322 434
00-21-0-224-00000 SERVICE DE L'INFORMATIQUE ET DE LA GESTION DE LA BASE DE DONNEES	1 622 795	1 484 400	1 594 759	1 690 451	6 392 405
00-21-0-225-00000 AGENCE COMPTABLE CENTRALE DU TRESOR ET DE LA DETTE PUBLIQUE	5 844 500	43 750	47 003	49 824	5 985 077
00-21-0-226-00000 PAIERIE GENERALE D'ANTANANARIVO	805 521	249 900	268 478	284 586	1 608 485
00-21-0-227-00000 RECETTE GENERALE D'ANTANANARIVO	187 592	304 527	327 169	346 799	1 166 087
00-21-0-228-00000 AGENCE COMPTABLE CENTRALE DES POSTES DIPLOMATIQUES ET CONSULAIRES	24 788 297	159 090	170 917	181 173	25 299 477
00-21-0-229-00000 AGENCE COMPTABLE DES FONDS DE CONTRE - VALEUR	10 663 648	99 145	106 518	112 906	10 982 217
00-21-0-230-00000 DIRECTION DE LA DETTE PUBLIQUE	2 235 388 797	311 808 700	317 833 384	317 854 545	3 182 885 426
00-21-0-240-00000 DIRECTION DES ETUDES	246 540	402 550	432 438	458 360	1 539 888
00-21-0-251-00000 SERVICE DU CONTRÔLE DES ASSURANCES	44 520	104 430	112 043	118 675	379 668
00-21-0-252-00000 SERVICE DU SUIVI DES OPERATIONS DE CHANGE	66 119	115 411	123 990	131 431	436 951
00-21-0-253-00000 SERVICE DE LA PARTICIPATION FINANCIERE DE L'ETAT	82 353	192 730	206 919	219 251	701 253
00-21-0-254-00000 SERVICE DE LA COORDINATION NATIONALE DE LA FINANCE INCLUSIVE	467 500	300 000	322 302	341 643	1 431 445
00-21-2-120-11917 TRESORERIE GENERALE BONGOLAVA	47 368	119 512	127 494	133 961	428 335
00-21-2-140-11001 TRESORERIE GENERALE VAKINANKARATRA	41 121	97 640	103 763	108 349	350 873
00-21-2-210-20101 TRESORERIE GENERALE DIANA	81 677	163 520	172 836	179 107	597 140
00-21-2-220-20824 TRESORERIE GENERALE SAVA	73 568	165 718	176 569	185 157	601 012
00-21-2-310-30101 TRESORERIE GENERALE HAUTE MATSIATRA	78 270	149 634	158 548	164 603	551 055
00-21-2-320-30914 TRESORERIE GENERALE ATSIMO ATSIANANA	31 400	105 070	111 558	116 337	364 365
00-21-2-330-30606 TRESORERIE GENERALE AMORONI MANIA	46 500	117 594	125 201	131 074	420 369
00-21-2-340-31307 TRESORERIE GENERALE IHOROMBE	36 580	69 955	74 492	78 006	259 033
00-21-2-350-31623 TRESORERIE GENERALE VATOVAVY FITOVINANY	37 835	93 665	99 347	103 576	334 423
00-21-2-410-40101 TRESORERIE GENERALE BOENY	63 340	134 520	141 682	146 081	485 623
00-21-2-420-41210 TRESORERIE GENERALE BETSIBOKA	53 322	118 620	126 049	131 391	429 382
00-21-2-430-41312 TRESORERIE GENERALE MELAKY	45 294	112 120	118 986	124 118	400 518
00-21-2-440-40711 TRESORERIE GENERALE SOFIA	51 875	120 625	128 124	133 804	434 428
00-21-2-510-50101 TRESORERIE GENERALE ATSIANANA	71 707	167 735	177 366	183 906	600 714
00-21-2-520-50905 TRESORERIE GENERALE ANALANJIROFO	70 884	137 953	146 885	153 785	509 507
00-21-2-530-50302 TRESORERIE GENERALE ALAOTRA MANGORO	44 497	98 771	104 790	109 161	357 219
00-21-2-610-60101 TRESORERIE GENERALE ATSIAMO ANDREFANA	90 498	177 386	187 733	194 898	650 515
00-21-2-620-60406 TRESORERIE GENERALE ANDROY	33 760	100 910	107 087	111 597	353 354
00-21-2-630-61905 TRESORERIE GENERALE MENABE	47 394	110 263	117 136	122 248	397 041
00-21-2-640-61424 TRESORERIE GENERALE ANOSY	44 663	97 213	103 113	107 389	352 378
00-21-3-116-11212 PP ARIVONIMAMO	9 806	30 456	32 587	34 351	107 200
00-21-3-116-11813 PP SOAVINANDRIANA	7 819	28 274	30 244	31 867	98 204
00-21-3-126-11503 PP FENOARIVOBE	8 663	34 148	36 555	38 556	117 922
00-21-3-146-10402 PP AMBATOLAMPY	10 869	31 924	34 165	36 024	112 982
00-21-3-146-10909 PP ANTANIFOTSY	32 710	80 375	86 218	91 198	290 501
00-21-3-146-11310 PP BETAFO	7 402	26 817	28 677	30 207	93 103
00-21-3-146-11404 PP FARATSIHO	11 631	31 160	33 343	35 153	111 287
00-21-3-216-20302 PP AMBANJA	9 370	29 670	31 743	33 456	104 239
00-21-3-216-20404 PP AMBILOBE	9 990	30 390	32 518	34 277	107 175
00-21-3-226-10201 PP ANTANANARIVO-ATSIMONDRANO	5 220	24 135	25 929	27 485	82 769
00-21-3-226-10301 PP ANTANANARIVO-AVARADRANO	11 400	37 360	40 137	42 546	131 443
00-21-3-226-10503 PP AMBOHIDRATRIMO	7 150	26 310	28 265	29 962	91 687
00-21-3-226-10605 PP ANDRAMASINA	6 900	26 218	28 168	29 857	91 143
00-21-3-226-10707 PP ANJOZOROBE	7 085	25 755	27 670	29 330	89 840
00-21-3-226-10803 PP ANKAZOBE	6 832	25 665	27 572	29 227	89 296
00-21-3-226-11615 PP MANJAKANDRIANA	6 063	25 823	27 741	29 408	89 035
00-21-3-226-20504 PP ANDAPA	8 534	28 380	30 300	31 846	99 060
00-21-3-226-20919 PP VOHEMAR	17 360	39 265	41 711	43 531	141 867
00-21-3-280-10101 PP AMBATOMAINTY	17 503	36 163	38 851	41 183	133 700
00-21-3-281-10101 PP AMBOHIMANARINA	5 100	23 803	25 572	27 106	81 581
00-21-3-282-10101 PP ANKADIFOTSY	7 120	25 830	27 750	29 415	90 115

# Prévision Depenses par service - En Milliers d'Ariary

Minstère/Institution-Mission-Programme	LF 2016	LF 2017	prév 2018	prév 2019	Total Prévisions	
00-21-3-283-10101	PP ANOSIPATRANA	5 700	24 388	26 200	27 774	84 062
00-21-3-284-10101	PP BESARETY	18 570	49 407	53 456	57 051	178 484
00-21-3-285-10101	PP FARAVOHITRA	5 700	24 288	26 093	27 659	83 740
00-21-3-286-10101	PP ISOTRY	6 390	25 148	27 017	28 638	87 193
00-21-3-287-10101	PP MAHAMASINA	5 547	24 237	26 039	27 601	83 424
00-21-3-288-10101	PP MAHAZOARIVO	5 685	24 728	26 566	28 161	85 140
00-21-3-316-30301	PP AMBALAVAO	18 108	39 308	42 099	44 431	143 946
00-21-3-316-30503	PP AMBOHIMAHASOA	9 123	31 523	33 734	35 567	109 947
00-21-3-316-31403	PP IKALAMAVONY	12 220	31 680	33 904	35 747	113 551
00-21-3-326-30703	PP BEFOTAKA	13 260	43 600	46 691	49 272	152 823
00-21-3-326-31805	PP MIDONGY DU SUD	12 910	58 800	63 020	66 584	201 314
00-21-3-326-32024	PP VANGAINDRANO	9 835	31 225	33 413	35 227	109 700
00-21-3-326-32216	PP VONDROZO	14 430	50 736	54 357	57 399	176 922
00-21-3-336-30401	PP AMBATOFINANDRAHANA	13 510	41 710	44 680	47 167	147 067
00-21-3-336-30804	PP FANDRIANA	11 770	38 020	40 715	42 965	133 470
00-21-3-336-32301	PP MANANDRIANA	15 302	42 802	45 851	48 412	152 367
00-21-3-346-31102	PP IAKORA	10 380	35 145	37 625	39 691	122 841
00-21-3-346-31502	PP IVOHIBE	10 380	33 969	36 362	38 353	119 064
00-21-3-356-31007	PP FORT-CARNOT	12 480	31 840	34 074	35 928	114 322
00-21-3-356-31208	PP IFANADIANA	17 100	48 285	51 742	54 656	171 783
00-21-3-356-31907	PP NOSY VARIKA	14 145	45 355	48 594	51 320	159 414
00-21-3-356-32115	PP VOHIPENO	10 501	31 789	34 020	35 870	112 180
00-21-3-416-40301	PP AMBATO BOENI	13 440	39 289	42 077	44 410	139 216
00-21-3-416-41610	PP MAROVOAY	11 526	33 606	35 971	37 939	119 042
00-21-3-416-41707	PP MITSINJO	16 645	36 650	39 241	41 405	133 941
00-21-3-416-42003	PP SOALALA	16 900	36 650	39 241	41 404	134 195
00-21-3-426-41104	PP KANDREHO	12 660	43 311	46 152	48 375	150 498
00-21-3-426-42112	PP TSARATANANA	13 710	45 781	48 712	50 951	159 154
00-21-3-436-40401	PP AMBATOMAINTY	13 145	37 600	40 243	42 438	133 426
00-21-3-436-40601	PP ANTSALOVA	12 630	44 780	47 957	50 616	155 983
00-21-3-436-41004	PP BESALAMPY	16 680	42 640	45 657	48 179	153 156
00-21-3-436-41803	PP MORAFENOBE	12 620	39 780	42 585	44 922	139 907
00-21-3-446-40504	PP ANALALAVA	17 530	43 930	47 005	49 553	158 018
00-21-3-446-40810	PP BEALANANA	17 005	37 370	40 017	42 226	136 618
00-21-3-446-40907	PP BEFANDRIANA	16 725	36 400	38 974	41 122	133 221
00-21-3-446-41405	PP MAMPIKONY	20 275	46 550	49 537	51 827	168 189
00-21-3-446-41518	PP MANDRITSARA	18 850	43 110	46 050	48 430	156 440
00-21-3-446-41910	PP PORT-BERGE	11 975	35 130	37 571	39 580	124 256
00-21-3-516-50701	PP TANAMBAO-MANAMPOTSY	11 459	38 380	41 102	43 375	134 316
00-21-3-516-50815	PP BRICKAVILLE	8 450	30 680	32 829	34 607	106 566
00-21-3-516-51008	PP MAHANORO	7 885	28 455	30 439	32 072	98 851
00-21-3-516-51311	PP MAROLAMBO	11 995	44 365	47 531	50 192	154 083
00-21-3-516-51716	PP VATOMANDRY	14 190	36 960	39 575	41 758	132 483
00-21-3-526-51107	PP MANANARA-NORD	13 525	40 360	43 228	45 631	142 744
00-21-3-526-51206	PP MAROANTSETRA	9 741	31 426	33 631	35 456	110 254
00-21-3-526-51501	PP SAINTE-MARIE	15 525	44 160	47 312	49 957	156 954
00-21-3-526-51609	PP SOANIERANA - IVONGO	10 295	39 480	42 283	44 629	136 687
00-21-3-526-51810	PP VAVATENINA	18 145	46 930	50 286	53 111	168 472
00-21-3-536-50405	PP AMPARAFARAVOLA	9 460	28 710	30 711	32 364	101 245
00-21-3-536-50501	PP ANDILAMENA	11 980	35 270	37 758	39 832	124 840
00-21-3-536-50605	PP ANOSIBE AN'ALA	10 940	34 200	36 610	38 614	120 364
00-21-3-536-51417	PP MORAMANGA	10 350	30 170	32 278	34 027	106 825
00-21-3-616-60502	PP AMPANIHY	12 518	44 198	47 352	50 002	154 070
00-21-3-616-60602	PP ANKAZOABO	14 037	43 054	46 122	48 699	151 912
00-21-3-616-61001	PP BENENITRA	12 807	41 432	44 380	46 851	145 470
00-21-3-616-61102	PP BEROROHA	20 330	58 140	62 330	65 879	206 679
00-21-3-616-61205	PP BETIOKY	14 466	52 031	55 765	58 923	181 185
00-21-3-616-61806	PP MOROMBE	15 320	43 680	46 794	49 413	155 207
00-21-3-616-62010	PP SAKARAHANA	11 888	39 948	42 786	45 161	139 783
00-21-3-626-60701	PP BEKILY	12 630	41 630	44 574	47 029	145 863
00-21-3-626-60901	PP BELOHA	12 160	39 660	42 457	44 786	139 063

# Prévision Depenses par service - En Milliers d'Ariary

Minstère/Institution-Mission-Programme	LF 2016	LF 2017	prév 2018	prév 2019	Total Prévisions	
00-21-3-626-62105	PP TSIHOMBE	10 810	37 010	39 611	41 769	129 200
00-21-3-636-60807	PP BELO-SUR-TSIRIBIHINA	13 535	45 560	48 815	51 553	159 463
00-21-3-636-61507	PP MAHABO	18 735	43 230	46 311	48 899	157 175
00-21-3-636-61605	PP MANJA	14 333	42 618	45 654	48 202	150 807
00-21-3-636-61713	PP MIANDRIVAZO	13 355	32 620	34 914	36 815	117 704
00-21-3-646-60301	PP Amboasary	12 426	37 003	39 622	41 807	130 858
00-21-3-646-60314	PP Tsivory	12 185	40 685	43 577	46 000	142 447
00-21-3-646-61308	PP Betroka	12 657	39 607	42 419	44 773	139 456
00-21-3-646-61417	PP Manantenina	8 365	33 205	35 541	37 482	114 593
00-21-4-101-10101	TRESORERIE MUNICIPALE D'ANTANANARIVO	17 980	49 000	52 497	55 556	175 033
00-21-4-102-10212	TRESORERIE PRINCIPALE INTERCOMMUNALE DE BONGATSARA	25 500	64 470	68 973	72 928	231 871
00-21-4-117-11707	TRESORERIE PRINCIPALE MIARINARIVO	31 859	92 875	98 644	102 922	326 300
00-21-4-206-20606	TRESORERIE PRINCIPALE ANTALAHA	31 575	62 400	65 808	67 980	227 763
00-21-4-207-20705	TRESORERIE PRINCIPALE NOSY-BE	47 640	79 900	84 736	88 170	300 446
00-21-4-317-31715	TRESORERIE PRINCIPALE MANANJARY	30 340	67 770	71 581	74 094	243 785
00-21-6-261-00000	COMPTABLE AMBAMAD PARIS	12 450	29 920	32 145	34 073	108 588
00-21-6-262-00000	COMPTABLE AMBAMAD C.E.I.	13 750	28 420	30 532	32 365	105 067
00-21-6-263-00000	COMPTABLE AMBAMAD Belgique	11 750	26 420	28 384	30 088	96 642
00-21-6-264-00000	COMPTABLE AMBAMAD Italie	14 250	23 920	25 698	27 241	91 109
00-21-6-266-00000	COMPTABLE AMBAMAD WASHINGTON	16 550	31 920	34 293	36 351	119 114
00-21-6-267-00000	COMPTABLE AMBAMAD Canada	15 250	31 920	34 293	36 351	117 814
00-21-6-268-00000	COMPTABLE AMBAMAD ETHIOPIE	9 750	19 420	20 864	22 116	72 150
00-21-6-269-00000	COMPTABLE AMBAMAD MAURICE	9 250	18 920	20 327	21 547	70 044
00-21-6-270-00000	COMPTABLE AMBAMAD ALGER	10 250	19 920	21 401	22 685	74 256
00-21-6-271-00000	COMPTABLE AMBAMAD CHINE	10 250	24 290	26 096	27 662	88 298
00-21-6-272-00000	COMPTABLE AMBAMAD JAPON	15 250	31 920	34 293	36 351	117 814
00-21-6-273-00000	COMPTABLE CONSULAT MARSEILLE	11 250	20 920	22 475	23 824	78 469
00-21-6-275-00000	COMPTABLE REPERMAD UNESCO PARIS	11 250	22 420	24 086	25 532	83 288
00-21-6-276-00000	COMPTABLE REPERMAD OIT (GENEVE)	11 250	23 920	25 698	27 240	88 108
00-21-6-278-00000	COMPTABLE REPERMAD O.N.U.	15 250	28 920	31 069	32 935	108 174
00-21-6-280-00000	COMPTABLE AMBAMAD BERLIN	11 750	24 520	26 342	27 924	90 536
00-21-6-282-00000	COMPTABLE AMBAMAD DAKAR	10 250	19 920	21 400	22 686	74 256
00-21-6-283-00000	COMPTABLE AMBAMAD PRETORIA	9 750	21 420	23 011	24 394	78 575
00-21-6-285-00000	COMPTABLE CONSULAT CAPE TOWN	9 750	21 420	23 011	24 394	78 575
00-21-6-286-00000	COMPTABLE CONSULAT LA RENION	9 250	18 920	20 326	21 547	70 043
00-21-6-289-00000	COMPTABLE AMBAMAD NEW DELHI	11 250	23 920	25 698	27 240	88 108
00-21-6-290-00000	COMPTABLE AMBAMAD RIYAD	15 250	35 320	37 945	40 224	128 739
00-21-8-241-00000	TRESORERIE MINISTERIELLE CHARGEE DE L'AGRICULTURE	24 400	46 920	50 408	53 433	175 161
00-21-8-271-00000	TRESORERIE MINISTERIELLE CHARGEE DE LA SANTE	22 915	43 581	46 823	49 630	162 949
00-21-8-281-00000	TRESORERIE MINISTERIELLE CHARGEE DE L'ENSEIGNEMENT	25 294	47 270	50 785	53 831	177 180
00-21-9-110-00000	PERSONNEL FINANCES CENTRAL	0	61 515 942	64 576 466	67 798 091	193 890 499
02	Compte Particulier du Trésor	1 022 765 193	385 971 321	390 838 077	417 092 072	2 216 666 663
02-21-R-230-00000	DIRECTION DE LA DETTE PUBLIQUE (CPT)/ OPERATION DE REGULARISATION	0	132 282 600	0	0	132 282 600
02-21-0-201-00000	SERVICE ADMINISTRATIF ET FINANCIER - DGT	23 308 947	10 822 985	10 822 985	10 822 985	55 777 902
02-21-0-230-00000	DDP / C P T	182 600 000	45 480 000	46 070 007	49 252 832	323 402 839
02-21-0-253-00000	SERVICE DE LA PARTICIPATION FINANCIERE DE L'ETAT	816 856 246	197 385 736	333 945 085	357 016 255	1 705 203 322
06	Dettes Publiques	2 784 133 608	3 109 773 020	3 420 277 797	3 735 329 440	13 049 513 865
06-21-0-230-00000	DIRECTION DE LA DETTE PUBLIQUE /OPERATION DE FINANCEMENT	2 784 133 608	3 109 773 020	3 420 277 797	3 735 329 440	13 049 513 865
129	Contrôle Budgétaire	0	18 648 604	19 984 388	21 338 017	59 971 009
00	Budget Général	0	18 648 604	19 984 388	21 338 017	59 971 009
00-21-9-110-00000	PERSONNEL FINANCES CENTRAL	0	13 676 352	14 356 727	15 073 046	43 106 125
00-23-0-500-00000	DIRECTION GENERALE DU CONTRÔLE FINANCIER	0	4 040 252	4 626 410	5 203 604	13 870 266
00-23-1-510-10101	DELEGATION REGIONALE CONTRÔLE FINANCIER ANTANANARIVO	0	20 000	21 487	22 777	64 261
00-23-1-520-20101	DELEGATION REGIONALE CONTRÔLE FINANCIER ANTSIRANANA	0	20 000	21 485	22 776	64 261
00-23-1-530-30101	DELEGATION REGIONALE CONTRÔLE FINANCIER FIANARANTSOA	0	20 000	21 485	22 776	64 261
00-23-1-540-40101	DELEGATION REGIONALE CONTRÔLE FINANCIER MAHAJANGA	0	20 000	21 485	22 776	64 261
00-23-1-550-50101	DELEGATION REGIONALE CONTRÔLE FINANCIER TOAMASINA	0	20 000	21 485	22 776	64 261
00-23-1-560-60101	DELEGATION REGIONALE CONTRÔLE FINANCIER TOLIARA	0	20 000	21 485	22 776	64 261

# Prévision Depenses par service - En Milliers d'Ariary

Minstère/Institution-Mission-Programme	LF 2016	LF 2017	prév 2018	prév 2019	Total Prévisions
00-23-8-110-11001	0	16 000	17 190	18 220	51 410
00-23-8-117-11707	0	16 000	17 190	18 220	51 410
00-23-8-119-11917	0	16 000	17 190	18 220	51 410
00-23-8-207-20705	0	16 000	17 190	18 220	51 410
00-23-8-208-20824	0	16 000	17 190	18 220	51 410
00-23-8-306-30606	0	16 000	17 190	18 220	51 410
00-23-8-309-30914	0	16 000	17 190	18 220	51 410
00-23-8-313-31307	0	16 000	17 190	18 220	51 410
00-23-8-316-31623	0	16 000	17 190	18 220	51 410
00-23-8-407-40711	0	16 000	17 190	18 220	51 410
00-23-8-412-41210	0	16 000	17 189	18 220	51 409
00-23-8-413-41312	0	16 000	17 190	18 220	51 410
00-23-8-503-50302	0	16 000	17 190	18 220	51 410
00-23-8-509-50905	0	16 000	17 190	18 220	51 410
00-23-8-604-60406	0	16 000	17 190	18 220	51 410
00-23-8-614-61424	0	16 000	17 190	18 220	51 410
00-23-8-619-61905	0	16 000	17 190	18 220	51 410
00-23-8-701-00000	0	18 000	19 337	20 499	57 836
00-23-8-702-00000	0	18 000	19 337	20 499	57 836
00-23-8-703-00000	0	18 000	19 337	20 499	57 836
00-23-8-704-00000	0	18 000	19 337	20 499	57 836
00-23-8-705-00000	0	18 000	19 337	20 499	57 836
00-23-8-706-00000	0	18 000	19 337	20 499	57 836
00-23-8-707-00000	0	18 000	19 337	20 499	57 836
00-23-8-708-00000	0	18 000	19 337	20 499	57 836
00-23-8-709-00000	0	18 000	19 337	20 499	57 836
00-23-8-710-00000	0	18 000	19 337	20 499	57 836
00-23-8-711-00000	0	18 000	19 337	20 499	57 836
00-23-8-712-00000	0	18 000	19 337	20 499	57 836
00-23-8-713-00000	0	18 000	19 337	20 499	57 836
00-23-8-714-00000	0	18 000	19 337	20 499	57 836
00-23-8-715-00000	0	18 000	19 337	20 499	57 836
00-23-8-716-00000	0	18 000	19 337	20 499	57 836
00-23-8-717-00000	0	18 000	19 337	20 499	57 836
00-23-8-718-00000	0	18 000	19 337	20 499	57 836
00-23-8-719-00000	0	18 000	19 337	20 499	57 836
00-23-8-720-00000	0	18 000	19 337	20 499	57 836
00-23-8-721-00000	0	18 000	19 337	20 499	57 836
00-23-8-722-00000	0	18 000	19 337	20 499	57 836
00-23-8-723-00000	0	18 000	19 337	20 499	57 836
00-23-8-724-00000	0	18 000	19 337	20 499	57 836
00-23-8-725-00000	0	18 000	19 337	20 499	57 836
00-23-8-726-00000	0	18 000	19 337	20 499	57 836
00-23-8-727-00000	0	18 000	19 337	20 499	57 836
00-23-8-728-00000	0	18 000	19 337	20 499	57 836
00-23-8-729-00000	0	18 000	19 337	20 499	57 836
00-23-8-730-00000	0	18 000	19 337	20 499	57 836
<b>130</b>	<b>0</b>	<b>792 345 047</b>	<b>848 906 212</b>	<b>870 895 989</b>	<b>2 512 147 248</b>
<b>00</b>	<b>0</b>	<b>295 188 047</b>	<b>272 204 092</b>	<b>224 989 614</b>	<b>792 381 753</b>
00-21-9-110-00000	0	41 375 854	43 428 885	45 590 365	130 395 104
00-23-0-400-00000	0	249 503 422	224 150 497	174 503 303	648 157 222
00-23-0-401-00000	0	94 000	100 988	107 047	302 035
00-23-0-402-00000	0	31 000	33 306	35 303	99 609
00-23-0-403-00000	0	18 500	19 876	21 068	59 444
00-23-0-404-00000	0	29 000	31 156	33 026	93 182
00-23-0-410-00000	0	329 130	353 597	374 815	1 057 542
00-23-0-420-00000	0	495 875	532 741	564 706	1 593 322
00-23-0-430-00000	0	408 600	438 977	465 318	1 312 895
00-23-0-440-00000	0	298 400	320 585	339 821	958 806

## Prévision Depenses par service - En Milliers d'Ariary

Minstère/Institution-Mission-Programme	LFR 2016	LF 2017	prév 2018	prév 2019	Total Prévisions
00-23-0-450-00000 DIRECTION TECHNIQUE DE LA LEGISLATION ET DES ETUDES	0	1 543 910	1 658 693	1 758 219	4 960 822
00-23-2-413-11001 SERVICE REGIONAL DE LA SOLDE ET DES PENSIONS VAKINANKARATRA	0	56 445	60 367	63 596	180 408
00-23-2-413-11707 SERVICE REGIONAL DE LA SOLDE ET DES PENSIONS ITASY	0	52 500	56 213	59 315	168 028
00-23-2-413-11917 SERVICE REGIONAL DE LA SOLDE ET DES PENSIONS BONGOLAVA	0	58 600	62 765	66 262	187 627
00-23-2-413-20101 SERVICE REGIONAL DE LA SOLDE ET DES PENSIONS DIANA	0	68 387	73 205	77 220	218 812
00-23-2-413-20824 SERVICE REGIONAL DE LA SOLDE ET DES PENSIONS SAVA	0	56 630	60 649	64 017	181 296
00-23-2-413-30101 SERVICE REGIONAL DE LA SOLDE ET DES PENSIONS HAUTE MATSIATRA	0	46 345	49 533	52 140	148 018
00-23-2-413-30606 SERVICE REGIONAL DE LA SOLDE ET DES PENSIONS AMORONT MANIA	0	54 175	58 012	61 223	173 410
00-23-2-413-30914 SERVICE REGIONAL DE LA SOLDE ET DES PENSIONS ATSIMO ATSINANANA	0	59 450	63 678	67 228	190 356
00-23-2-413-31307 SERVICE REGIONAL DE LA SOLDE ET DES PENSIONS IHOROMBE	0	51 050	54 655	57 663	163 368
00-23-2-413-31623 SERVICE REGIONAL DE LA SOLDE ET DES PENSIONS VATOVAVY FITOVINANY	0	51 800	55 462	58 518	165 780
00-23-2-413-40101 SERVICE REGIONAL DE LA SOLDE ET DES PENSIONS BOENY	0	35 745	38 128	40 023	113 896
00-23-2-413-40711 SERVICE REGIONAL DE LA SOLDE ET DES PENSIONS SOFIA	0	53 950	57 770	60 966	172 686
00-23-2-413-41210 SERVICE REGIONAL DE LA SOLDE ET DES PENSIONS BETSIBOKA	0	40 410	43 224	45 545	129 179
00-23-2-413-41312 SERVICE REGIONAL DE LA SOLDE ET DES PENSIONS MELAKY	0	61 764	66 165	69 864	197 793
00-23-2-413-50101 SERVICE REGIONAL DE LA SOLDE ET DES PENSIONS ATSINANANA	0	39 345	41 996	44 124	125 465
00-23-2-413-50302 SERVICE REGIONAL DE LA SOLDE ET DES PENSIONS ALAOTRA MANGORO	0	55 210	59 125	62 400	176 735
00-23-2-413-50905 SERVICE REGIONAL DE LA SOLDE ET DES PENSIONS ANALANJIROFO	0	36 900	39 453	41 548	117 901
00-23-2-413-60101 SERVICE REGIONAL DE LA SOLDE ET DES PENSIONS ATSIMO ANDREFANA	0	48 900	52 346	55 215	156 461
00-23-2-413-60406 SERVICE REGIONAL DE LA SOLDE ET DES PENSIONS ANDROY	0	38 900	41 601	43 826	124 327
00-23-2-413-61424 SERVICE REGIONAL DE LA SOLDE ET DES PENSIONS ANOSY	0	40 950	43 802	46 160	130 912
00-23-2-413-61905 SERVICE REGIONAL DE LA SOLDE ET DES PENSIONS MENABE	0	52 900	56 642	59 770	169 312
02 Compte Particulier du Trésor	0	497 157 000	576 702 120	645 906 375	1 719 765 495
02-23-0-400-00000 CRCM/CPR	0	497 157 000	576 702 120	645 906 375	1 719 765 495
<b>803 Action sociale et développement</b>	<b>5 577 001</b>	<b>8 100 000</b>	<b>9 719 298</b>	<b>11 344 630</b>	<b>34 740 929</b>
00 Budget Général	5 577 001	8 100 000	9 719 298	11 344 630	34 740 929
00-21-0-100-00000 SECRETARIAT GENERAL	847 001	1 500 000	1 799 869	2 100 858	6 247 728
00-21-0-800-00000 CELLULE DE COORDINATION DES PROJETS DE RELANCE ECONOMIQUE ET D'ACTIONS SOCIALES	4 730 000	6 600 000	7 919 429	9 243 772	28 493 201



# Prévision Depenses par service - En Milliers d'Ariary

Minstère/Institution-Mission-Programme		LF 2016	LF 2017	prév 2018	prév 2019	Total	Prévisions
<b>25</b>	<b>MINISTERE DE L'ECONOMIE ET DU PLAN</b>	<b>11 424 861</b>	<b>16 896 798</b>	<b>30 400 589</b>	<b>32 485 571</b>	<b>91 207 819</b>	
<u>290</u>	<u>PILOTAGE DE L'ECONOMIE</u>	11 424 861	16 896 798	30 400 589	32 485 571	91 207 819	
<u>014</u>	<u>Administration et Coordination</u>	<u>7 547 116</u>	<u>9 998 798</u>	<u>10 843 281</u>	<u>11 558 807</u>	<u>39 948 002</u>	
00	Budget Général	7 547 116	9 998 798	10 843 281	11 558 807	39 948 002	
	00-25-0-000-00000 CABINET	117 944	353 750	370 873	391 982	1 234 549	
	00-25-0-011-00000 UNITE DE GESTION DE LA PASSATION DES MARCHES (UGPM)	18 079	36 000	37 708	39 782	131 569	
	00-25-0-100-00000 SECRETARIAT GENERAL (SG)	29 108	43 500	45 672	48 411	166 691	
	00-25-0-110-00000 DIRECTION ADMINISTRATIVE ET FINANCIERE (DAF)	827 392	1 660 641	1 855 381	2 082 036	6 425 450	
	00-25-0-111-00000 SERVICE DES FINANCES ET DU BUDGET (SFB)	128 929	404 000	450 416	499 950	1 483 295	
	00-25-0-112-00000 SERVICE DE LA LOGISTIQUE ET DU PATRIMOINE (SLP)	162 074	97 800	102 682	108 831	471 387	
	00-25-0-113-00000 SERVICE MEDICO - SOCIAL (SMS)	40 517	59 500	62 470	66 216	228 703	
	00-25-0-120-00000 DIRECTION DES RESSOURCES HUMAINES (DRH)	23 700	38 000	39 898	42 288	143 886	
	00-25-0-130-00000 DIRECTION DES AFFAIRES JURIDIQUES (DAJ)	22 479	37 000	38 847	41 175	139 501	
	00-25-0-140-00000 DIRECTION DES SYSTEMES D'INFORMATION (DSI)	149 605	186 000	217 786	250 151	803 542	
	00-25-0-141-00000 SERVICE DE L'EXPLOITATION ET DE LA MAINTENANCE (SEM)	10 794	19 500	20 474	21 700	72 468	
	00-25-0-142-00000 SERVICE DE DEVELOPPEMENT ET DES RESEAUX INFORMATIQUES (SDRI)	10 794	19 500	20 474	21 700	72 468	
	00-25-0-143-00000 SERVICE DE LA DOCUMENTATION, DE LA COMMUNICATION (SDC)	5 500	19 500	20 474	21 701	67 175	
	00-25-0-420-00000 DIRECTION DES COOPERATIONS EXTERIEURES (DCE)	6 000	0	0	0	6 000	
	00-25-0-450-00000 DIRECTION DES COOPERATIONS ECONOMIQUES EXTERIEURES (DCEE)	11 029	29 000	30 447	32 273	102 749	
	00-25-0-600-00000 COORDINATION GENERALE	15 000	44 000	46 198	48 964	154 162	
	00-25-0-611-00000 SERVICE D'ANIMATION, DE COORDINATION, DE VEILLE ET D'ORIENTATION (SACVO)	0	6 200	6 510	6 899	19 609	
	00-25-0-612-00000 SERVICE DE SUIVI DES PROGRAMMES ET PROJETS DU MINISTERE (SSPP)	0	6 200	6 510	6 899	19 609	
	00-25-2-150-10101 DIRECTION REGIONALE DE L'ECONOMIE ET DU PLAN (DREP) ANALAMANGA	22 317	32 000	33 597	35 571	123 485	
	00-25-2-150-11001 DIRECTION REGIONALE DE L'ECONOMIE ET DU PLAN (DREP) VAKINANKARATRA	20 878	31 000	32 547	34 460	118 885	
	00-25-2-150-11707 DIRECTION REGIONALE DE L'ECONOMIE ET DU PLAN (DREP) ITASY	20 878	33 500	35 172	37 241	126 791	
	00-25-2-150-11917 DIRECTION REGIONALE DE L'ECONOMIE ET DU PLAN (DREP) BONGOLAVA	20 878	31 800	33 387	35 349	121 414	
	00-25-2-150-20101 DIRECTION REGIONALE DE L'ECONOMIE ET DU PLAN (DREP) DIANA	20 878	31 000	32 547	34 458	118 883	
	00-25-2-150-20824 DIRECTION REGIONALE DE L'ECONOMIE ET DU PLAN (DREP) SAVA	23 696	31 000	32 547	34 458	121 701	
	00-25-2-150-30101 DIRECTION REGIONALE DE L'ECONOMIE ET DU PLAN (DREP) HAUTE MATSIATRA	21 453	31 000	32 547	34 460	119 460	
	00-25-2-150-30606 DIRECTION REGIONALE DE L'ECONOMIE ET DU PLAN (DREP) AMORONTI MANIA	20 878	36 000	37 796	40 023	134 697	
	00-25-2-150-30914 DIRECTION REGIONALE DE L'ECONOMIE ET DU PLAN (DREP) ATSIMO ATSINANANA	20 878	35 200	36 910	38 983	131 971	
	00-25-2-150-31307 DIRECTION REGIONALE DE L'ECONOMIE ET DU PLAN (DREP) IHOROMBE	20 878	31 000	32 547	34 460	118 885	
	00-25-2-150-31623 DIRECTION REGIONALE DE L'ECONOMIE ET DU PLAN (DREP) VATOVAVY FITOVINANY	25 895	33 000	34 647	36 684	130 226	
	00-25-2-150-40101 DIRECTION REGIONALE DE L'ECONOMIE ET DU PLAN (DREP) BOENY	20 878	31 000	32 547	34 458	118 883	
	00-25-2-150-40711 DIRECTION REGIONALE DE L'ECONOMIE ET DU PLAN (DREP) SOFIA	20 878	31 000	32 547	34 459	118 884	
	00-25-2-150-41210 DIRECTION REGIONALE DE L'ECONOMIE ET DU PLAN (DREP) BETSIBOKA	22 617	31 000	32 547	34 458	120 622	
	00-25-2-150-41312 DIRECTION REGIONALE DE L'ECONOMIE ET DU PLAN (DREP) MELAKY	20 878	31 000	32 547	34 458	118 883	
	00-25-2-150-50101 DIRECTION REGIONALE DE L'ECONOMIE ET DU PLAN (DREP) ATSINANANA	20 873	31 000	32 547	34 457	118 877	
	00-25-2-150-50302 DIRECTION REGIONALE DE L'ECONOMIE ET DU PLAN (DREP) ALAOTRA MANGORO	20 788	31 000	32 547	34 458	118 793	
	00-25-2-150-50905 DIRECTION REGIONALE DE L'ECONOMIE ET DU PLAN (DREP) ANALANJIROFO	20 838	36 000	37 797	40 023	134 658	
	00-25-2-150-60101 DIRECTION REGIONALE DE L'ECONOMIE ET DU PLAN (DREP) ATSIMO ANDREFANA	20 878	31 000	32 547	34 456	118 881	
	00-25-2-150-60406 DIRECTION REGIONALE DE L'ECONOMIE ET DU PLAN (DREP) ANDROY	27 435	35 200	36 910	38 985	138 530	
	00-25-2-150-61424 DIRECTION REGIONALE DE L'ECONOMIE ET DU PLAN (DREP) ANOSY	25 195	31 000	32 546	34 459	123 200	
	00-25-2-150-61905 DIRECTION REGIONALE DE L'ECONOMIE ET DU PLAN (DREP) MENABE	20 878	31 000	32 546	34 460	118 884	
	00-25-9-110-00000 PERSONNEL ECONOMIE ET DE LA PLANIFICATION CENTRAL	4 664 001	5 409 479	5 906 061	6 220 043	22 199 584	
	00-25-9-840-00000 PERSONNEL ECONOMIE ET DE LA PLANIFICATION WASHINGTON	267 669	267 669	267 669	267 669	1 070 676	
	00-25-9-856-00000 PERSONNEL ECONOMIE ET DE LA PLANIFICATION GENEVE	554 859	554 859	554 859	554 859	2 219 436	
<u>604</u>	<u>Economie</u>	<u>3 434 120</u>	<u>6 195 000</u>	<u>18 729 217</u>	<u>19 971 779</u>	<u>48 330 116</u>	
00	Budget Général	3 434 120	6 195 000	18 729 217	19 971 779	48 330 116	
	00-25-0-100-00000 SECRETARIAT GENERAL (SG)	239 375	350 000	419 975	490 211	1 499 561	
	00-25-0-110-00000 DIRECTION ADMINISTRATIVE ET FINANCIERE (DAF)	1 000 000	1 200 000	1 439 930	1 680 709	5 320 639	
	00-25-0-200-00000 DIRECTION GENERALE DE L'ECONOMIE (DGE)	1 636 409	3 857 000	15 944 475	16 736 899	38 174 783	
	00-25-0-210-00000 DIRECTION DE LA PREVISION ECONOMIQUE ET DE L'ANALYSE CONJONCTURELLE (DPEAC)	19 648	32 000	33 598	35 611	120 857	

## Prévision Depenses par service - En Milliers d'Ariary

Minstère/Institution-Mission-Programme	LFR 2016	LF 2017	prév 2018	prév 2019	Total Prévisions
00-25-0-220-00000 DIRECTION DES ETUDES ET DE LA MODELISATION ECONOMIQUES ( DEME )	123 569	204 000	240 435	277 378	845 382
00-25-0-300-00000 DIRECTION GENERALE DU PLAN (DGP)	26 844	0	0	0	26 844
00-25-0-310-00000 DIRECTION DE LA PLANIFICATION GLOBALE (DPG)	150 031	175 000	209 984	245 103	780 118
00-25-0-320-00000 DIRECTION DE LA PLANIFICATION SECTORIELLE ET REGIONALE (DPSR)	2 000	0	0	0	2 000
00-25-0-400-00000 DIRECTION GENERALE DE L'APPUI AU DEVELOPPEMENT (DGAD)	31 175	48 000	50 396	53 417	182 988
00-25-0-410-00000 DIRECTION DU SUIVI-EVALUATION DES PROGRAMMES (DSEP)	119 069	179 000	210 437	242 362	750 868
00-25-0-420-00000 DIRECTION DES COOPERATIONS EXTERIEURES ( DCE )	4 000	0	0	0	4 000
00-25-0-450-00000 DIRECTION DES COOPERATIONS ECONOMIQUES EXTERIEURES (DCEE)	82 000	150 000	179 987	210 089	622 076
<u>612 Planification</u>	<u>443 625</u>	<u>703 000</u>	<u>828 091</u>	<u>954 985</u>	<u>2 929 701</u>
00 Budget Général	443 625	703 000	828 091	954 985	2 929 701
00-25-0-100-00000 SECRETARIAT GENERAL ( SG )	244 626	300 000	359 978	420 180	1 324 784
00-25-0-300-00000 DIRECTION GENERALE DU PLAN (DGP)	98 500	194 000	226 182	259 056	777 738
00-25-0-310-00000 DIRECTION DE LA PLANIFICATION GLOBALE (DPG)	100 499	177 000	208 334	240 137	725 970
00-25-0-320-00000 DIRECTION DE LA PLANIFICATION SECTORIELLE ET REGIONALE (DPSR)	0	32 000	33 597	35 612	101 209

# Prévision Depenses par service - En Milliers d'Ariary

Ministère/Institution-Mission-Programme	LF 2016	LF 2017	prév 2018	prév 2019	Total Prévisions
<b>32</b> <b>MINISTERE DE LA FONCTION PUBLIQUE ET DE LA REFORME DE L'ADMINISTRATION</b>	<b>15 588 034</b>	<b>20 916 851</b>	<b>22 240 143</b>	<b>23 362 614</b>	<b>82 107 642</b>
<u>310</u> <u>TRAVAIL ET LOIS SOCIALES</u>	936 686	1 514 800	1 748 995	1 895 793	6 096 274
<u>041</u> <u>Administration et Coordination</u>	<u>641 654</u>	<u>739 500</u>	<u>745 995</u>	<u>753 475</u>	<u>2 880 624</u>
00 Budget Général	641 654	739 500	745 995	753 475	2 880 624
00-31-0-300-00000 DIRECTION GENERALE DU TRAVAIL ET DES LOIS SOCIALES	640 204	729 500	735 995	743 475	2 849 174
00-31-0-303-00000 SERVICES DE LA CHANCELLERIE DE TRAVAIL	1 450	10 000	10 000	10 000	31 450
<u>804</u> <u>Sécuriser l'environnement social et professionnel des travailleurs</u>	<u>5 480</u>	<u>35 000</u>	<u>37 300</u>	<u>38 980</u>	<u>116 760</u>
00 Budget Général	5 480	35 000	37 300	38 980	116 760
00-31-0-320-00000 DIRECTION DE LA SECURITE SOCIALES DES TRAVAILLEURS	5 480	35 000	37 300	38 980	116 760
<u>805</u> <u>Promouvoir le dialogue social et les droits fondamentaux</u>	<u>48 872</u>	<u>169 400</u>	<u>197 885</u>	<u>227 135</u>	<u>643 292</u>
00 Budget Général	48 872	169 400	197 885	227 135	643 292
00-31-0-310-00000 DIRECTION DU TRAVAIL ET DE LA PROMOTION DES DROITS FONDAMENTAUX	15 160	37 000	48 135	57 875	158 170
00-31-2-162-10101 SERVICE REGIONAL DU TRAVAIL ET DES LOIS SOCIALES ANALAMANGA	1 914	8 000	9 150	10 210	29 274
00-31-2-162-11001 SERVICE REGIONAL DU TRAVAIL ET DES LOIS SOCIALES VAKINANKARATRA	1 396	8 000	9 400	10 960	29 756
00-31-2-162-20101 SERVICE REGIONAL DU TRAVAIL ET DES LOIS SOCIALES DIANA	1 853	8 000	9 100	10 660	29 613
00-31-2-162-20824 SERVICE REGIONAL DU TRAVAIL ET DES LOIS SOCIALES SAVA	2 253	8 000	9 100	10 660	30 013
00-31-2-162-30101 SERVICE REGIONAL DU TRAVAIL ET DES LOIS SOCIALES HAUTE MATSIATRA	1 756	8 000	10 100	12 660	32 516
00-31-2-162-30606 SERVICE REGIONAL DU TRAVAIL ET DES LOIS SOCIALES AMORONI MANIA	6 128	11 600	13 300	15 560	46 588
00-31-2-162-30914 SERVICE REGIONAL DU TRAVAIL ET DES LOIS SOCIALES ATSIMO ATSIANANANA	1 809	8 000	9 400	10 760	29 969
00-31-2-162-31307 SERVICE REGIONAL DU TRAVAIL ET DES LOIS SOCIALES IHOROMBE	2 206	8 000	9 400	11 260	30 866
00-31-2-162-31623 SERVICE REGIONAL DU TRAVAIL ET DES LOIS SOCIALES VATOVAVY FITOVINANY	2 850	8 000	8 900	9 660	29 410
00-31-2-162-40101 SERVICE REGIONAL DU TRAVAIL ET DES LOIS SOCIALES BOENY	1 551	8 000	9 100	10 160	28 811
00-31-2-162-50101 SERVICE REGIONAL DU TRAVAIL ET DES LOIS SOCIALES ATSIANANANA	1 464	8 000	8 600	9 160	27 224
00-31-2-162-50302 SERVICE REGIONAL DU TRAVAIL ET DES LOIS SOCIALES ALAOTRA MANGORO	2 106	8 400	9 200	10 010	29 716
00-31-2-162-50905 SERVICE REGIONAL DU TRAVAIL ET DES LOIS SOCIALES ANALANJIROFO	1 911	8 400	9 200	10 060	29 571
00-31-2-162-60101 SERVICE REGIONAL DU TRAVAIL ET DES LOIS SOCIALES ATSIMO ANDREFANA	1 553	8 000	8 600	9 160	27 313
00-31-2-162-61424 SERVICE REGIONAL DU TRAVAIL ET DES LOIS SOCIALES ANOSY	1 482	8 000	8 600	9 160	27 242
00-31-2-162-61905 SERVICE REGIONAL DU TRAVAIL ET DES LOIS SOCIALES MENABE	1 480	8 000	8 600	9 160	27 240
<u>812</u> <u>Intensification de lutte contre le travail des enfants</u>	<u>104 000</u>	<u>200 000</u>	<u>310 725</u>	<u>331 345</u>	<u>946 070</u>
00 Budget Général	104 000	200 000	310 725	331 345	946 070
00-31-0-310-00000 DIRECTION DU TRAVAIL ET DE LA PROMOTION DES DROITS FONDAMENTAUX	104 000	200 000	310 725	331 345	946 070
<u>824</u> <u>Promouvoir l'insertion et la reconversion du travail</u>	<u>136 680</u>	<u>370 900</u>	<u>457 090</u>	<u>544 858</u>	<u>1 509 528</u>
00 Budget Général	136 680	370 900	457 090	544 858	1 509 528
00-31-0-300-00000 DIRECTION GENERALE DU TRAVAIL ET DES LOIS SOCIALES	0	200 000	270 000	340 000	810 000
00-31-0-330-00000 DIRECTION DE LA PROMOTION AU TRAVAIL DECENT	0	35 000	36 925	38 545	110 470
00-31-0-340-00000 DIRECTION DES TRAVAILLEURS DEPLACES	0	35 000	36 115	37 053	108 168
00-31-0-400-00000 DIRECTION GENERALE DE LA PROMOTION AU TRAVAIL DECENT ET DES TRAVAILLEURS DEPLACES	94 000	0	0	0	94 000
00-31-0-410-00000 DIRECTION DE LA PROMOTION AU TRAVAIL DECENT	7 290	0	0	0	7 290
00-31-0-420-00000 DIRECTION DES TRAVAILLEURS DEPLACES	7 840	0	0	0	7 840
00-31-2-163-10101 SERVICE REGIONAL DE LA PROMOTION AU TRAVAIL DECENT ET DES TRAVAILLEURS DEPLACES ANALAMANGA	1 660	8 000	9 125	10 185	28 970
00-31-2-163-11001 SERVICE REGIONAL DE LA PROMOTION AU TRAVAIL DECENT ET DES TRAVAILLEURS DEPLACES VAKINANKARATRA	5 102	8 700	9 375	11 105	34 282
00-31-2-163-20101 SERVICE REGIONAL DE LA PROMOTION AU TRAVAIL DECENT ET DES TRAVAILLEURS DEPLACES DIANA	2 299	7 000	7 175	7 505	23 979
00-31-2-163-20824 SERVICE REGIONAL DE LA PROMOTION AU TRAVAIL DECENT ET DES TRAVAILLEURS DEPLACES SAVA	0	5 200	6 275	7 305	18 780
00-31-2-163-30101 SERVICE REGIONAL DE LA PROMOTION AU TRAVAIL DECENT ET DES TRAVAILLEURS DEPLACES HAUTE MATSIATRA	1 660	7 400	7 975	8 505	25 540
00-31-2-163-30606 SERVICE REGIONAL DE LA PROMOTION AU TRAVAIL DECENT ET DES TRAVAILLEURS DEPLACES AMORONI MANIA	0	5 200	6 275	7 805	19 280
00-31-2-163-30914 SERVICE REGIONAL DE LA PROMOTION AU TRAVAIL DECENT ET DES TRAVAILLEURS DEPLACES ATSIMO ATSIANANANA	2 280	5 200	6 275	7 305	21 060
00-31-2-163-31307 SERVICE REGIONAL DE LA PROMOTION AU TRAVAIL DECENT ET DES TRAVAILLEURS DEPLACES IHOROMBE	0	5 200	5 775	6 805	17 780
00-31-2-163-31623 SERVICE REGIONAL DE LA PROMOTION AU TRAVAIL DECENT ET DES TRAVAILLEURS DEPLACES VATOVAVY FITOVINANY	2 680	5 200	6 775	7 805	22 460
00-31-2-163-40101 SERVICE REGIONAL DE LA PROMOTION AU TRAVAIL DECENT ET DES TRAVAILLEURS DEPLACES BOENY	1 660	7 000	7 575	8 105	24 340
00-31-2-163-50101 SERVICE REGIONAL DE LA PROMOTION AU TRAVAIL DECENT ET DES TRAVAILLEURS DEPLACES ATSIANANANA	2 160	7 500	8 275	9 005	26 940

# Prévision Depenses par service - En Milliers d'Ariary

Minstère/Institution-Mission-Programme		LF 2016	LF 2017	prév 2018	prév 2019	Total Prévisions
00-31-2-163-50302	SERVICE REGIONAL D E LA PROMOTION AU TRAVAIL DECENT ET DES TRAVAILLEURS DEPLACES ALAOTRA MANGORO	2 515	6 200	7 275	8 305	24 295
00-31-2-163-50905	SERVICE REGIONAL DE LA PROMOTION AU TRAVAIL DECENT ET DES TRAVAILLEURS DEPLACES ANALANJIROFO	0	5 200	5 775	6 805	17 780
00-31-2-163-60101	SERVICE REGIONAL DE LA PROMOTION AU TRAVAIL DECENT ET DES TRAVAILLEURS DEPLACES ATSIMO ANDREFANA	1 660	7 000	7 575	8 105	24 340
00-31-2-163-61424	SERVICE REGIONAL DE LA PROMOTION AU TRAVAIL DECENT ET DES TRAVAILLEURS DEPLACES ANOSY	1 399	5 200	5 775	6 305	18 679
00-31-2-163-61905	SERVICE REGIONAL DE LA PROMOTION AU TRAVAIL DECENT ET DES TRAVAILLEURS DEPLACES MENABE	2 475	5 700	6 775	8 305	23 255
<u>320</u>	<u>FONCTION PUBLIQUE</u>	<u>14 651 348</u>	<u>19 402 051</u>	<u>20 491 148</u>	<u>21 466 821</u>	<u>76 011 368</u>
<u>015</u>	<u>Administration et Coordination</u>	<u>13 928 041</u>	<u>17 573 251</u>	<u>18 891 843</u>	<u>19 644 438</u>	<u>70 037 573</u>
00	Budget Général	13 928 041	17 573 251	18 891 843	19 644 438	70 037 573
00-32-0-000-00000	CABINET	333 548	532 700	552 800	567 500	1 986 548
00-32-0-010-00000	PERSONNE RESPONSABLE DU MARCHÉ PUBLIC ( PRMP )	18 910	42 000	44 100	45 780	150 790
00-32-0-011-00000	UNITE DE GESTION DE PASSATION DES MARCHES ( UGPM )	1 000	10 000	10 175	10 350	31 525
00-32-0-020-00000	DIRECTION DE LA COMMUNICATION ET DES RELATIONS PUBLIQUES	6 203	30 000	31 000	31 620	98 823
00-32-0-100-00000	SECRETARIAT GENERAL	24 030	60 000	62 350	71 970	218 350
00-32-0-110-00000	DIRECTION ADMINISTRATIVE ET FINANCIERE	4 028 932	4 765 566	5 294 765	5 343 199	19 432 462
00-32-0-111-00000	SERVICE FINANCIER	18 500	11 500	11 825	22 785	64 610
00-32-0-112-00000	SERVICE LOGISTIQUE	59 262	76 825	78 110	79 110	293 307
00-32-0-120-00000	DIRECTION DE LA PROGRAMMATION, DU SUIVI ET DE L'EVALUATION	585 320	450 700	564 450	584 780	2 185 250
00-32-0-121-00000	SERVICE DU SUIVI EVALUATION DU SECTEUR PUBLIC ET DU REPORTING	0	10 000	10 000	10 000	30 000
00-32-0-122-00000	SERVICE DU SUIVI EVALUATION DU TRAVAIL ET DU REPORTING	0	20 000	20 000	20 000	60 000
00-32-0-123-00000	SERVICE D'APPUI A LA PROGRAMMATION	2 670	10 000	10 050	10 050	32 770
00-32-0-130-00000	DIRECTION DES ETUDES ET DE LA LEGISLATION	7 430	0	0	0	7 430
00-32-0-140-00000	DIRECTION DU SYSTEME D'INFORMATION	50 472	287 000	336 100	403 980	1 077 552
00-32-0-150-00000	DIRECTION DU PERSONNEL DU MINISTERE	6 410	30 000	31 500	32 180	100 090
00-32-0-160-00000	DIRECTION DES ETUDES ET DES AFFAIRES JURIDIQUES	0	112 000	122 800	136 780	371 580
00-32-2-160-10101	DIRECTION REGIONALE DE LA FONCTION PUBLIQUE, DU TRAVAIL ET DES LOIS SOCIALES ANALAMANGA	4 740	18 000	19 250	20 340	62 330
00-32-2-160-11001	DIRECTION REGIONALE DE LA FONCTION PUBLIQUE, DU TRAVAIL ET DES LOIS SOCIALES VAKINANKARATRA	5 386	29 600	19 350	20 630	74 966
00-32-2-160-11707	DIRECTION REGIONALE DE LA FONCTION PUBLIQUE, DU TRAVAIL ET DES LOIS SOCIALES ITASY	6 435	18 000	18 725	19 500	62 660
00-32-2-160-11917	DIRECTION REGIONALE DE LA FONCTION PUBLIQUE, DU TRAVAIL ET DES LOIS SOCIALES BONGOLAVA	5 450	18 000	19 350	20 510	63 310
00-32-2-160-20101	DIRECTION REGIONALE DE LA FONCTION PUBLIQUE, DU TRAVAIL ET DES LOIS SOCIALES DIANA	9 950	22 000	24 625	27 245	83 820
00-32-2-160-20824	DIRECTION REGIONALE DE LA FONCTION PUBLIQUE, DU TRAVAIL ET DES LOIS SOCIALES SAVA	7 000	18 900	21 125	23 745	70 770
00-32-2-160-30101	DIRECTION REGIONALE DE LA FONCTION PUBLIQUE, DU TRAVAIL ET DES LOIS SOCIALES HAUTE MATSIATRA	5 740	19 500	21 250	22 870	69 360
00-32-2-160-30606	DIRECTION REGIONALE DE LA FONCTION PUBLIQUE, DU TRAVAIL ET DES LOIS SOCIALES AMORONI MANIA	5 450	19 500	20 700	21 820	67 470
00-32-2-160-30914	DIRECTION REGIONALE DE LA FONCTION PUBLIQUE, DU TRAVAIL ET DES LOIS SOCIALES ATSIMO ATSIANANA	5 385	19 500	20 800	22 020	67 705
00-32-2-160-31307	DIRECTION REGIONALE DE LA FONCTION PUBLIQUE, DU TRAVAIL ET DES LOIS SOCIALES IHOROMBE	5 095	19 500	20 700	21 820	67 115
00-32-2-160-31623	DIRECTION REGIONALE DE LA FONCTION PUBLIQUE, DU TRAVAIL ET DES LOIS SOCIALES VATOVAVY FITOVINANY	5 882	22 400	24 200	25 820	78 302
00-32-2-160-40101	DIRECTION REGIONALE DE LA FONCTION PUBLIQUE, DU TRAVAIL ET DES LOIS SOCIALES BOENY	6 082	19 200	20 700	22 320	68 302
00-32-2-160-40711	DIRECTION REGIONALE DE LA FONCTION PUBLIQUE, DU TRAVAIL ET DES LOIS SOCIALES SOFIA	5 450	18 500	19 900	21 120	64 970
00-32-2-160-41210	DIRECTION REGIONALE DE LA FONCTION PUBLIQUE, DU TRAVAIL ET DES LOIS SOCIALES BETSIBOKA	20 835	32 900	34 300	35 620	123 655
00-32-2-160-41312	DIRECTION REGIONALE DE LA FONCTION PUBLIQUE, DU TRAVAIL ET DES LOIS SOCIALES MELAKY	7 000	18 000	19 200	20 320	64 520
00-32-2-160-50101	DIRECTION REGIONALE DE LA FONCTION PUBLIQUE, DU TRAVAIL ET DES LOIS SOCIALES ATSIANANA	7 265	18 000	19 800	21 520	66 585
00-32-2-160-50302	DIRECTION REGIONALE DE LA FONCTION PUBLIQUE, DU TRAVAIL ET DES LOIS SOCIALES ALAOTRA MANGORO	6 720	18 000	19 600	21 220	65 540
00-32-2-160-50905	DIRECTION REGIONALE DE LA FONCTION PUBLIQUE, DU TRAVAIL ET DES LOIS SOCIALES ANALANJIROFO	5 865	18 800	20 100	21 320	66 085
00-32-2-160-60101	DIRECTION REGIONALE DE LA FONCTION PUBLIQUE, DU TRAVAIL ET DES LOIS SOCIALES ATSIMO ANDREFANA	6 240	18 000	19 700	21 320	65 260
00-32-2-160-60406	DIRECTION REGIONALE DE LA FONCTION PUBLIQUE, DU TRAVAIL ET DES LOIS SOCIALES ANDROY	5 805	18 000	19 200	20 320	63 325
00-32-2-160-61424	DIRECTION REGIONALE DE LA FONCTION PUBLIQUE, DU TRAVAIL ET DES LOIS SOCIALES ANOSY	10 595	24 600	26 400	28 020	89 615
00-32-2-160-61905	DIRECTION REGIONALE DE LA FONCTION PUBLIQUE, DU TRAVAIL ET DES LOIS SOCIALES MENABE	7 450	19 000	20 700	22 320	69 470
00-32-9-110-00000	PERSONNEL FONCTION PUBLIQUE CENTRAL	8 629 534	10 677 060	11 242 143	11 772 614	42 321 351
<u>118</u>	<u>Améliorer la qualité des services publics et renforcer les capacités</u>	<u>723 307</u>	<u>1 336 800</u>	<u>990 690</u>	<u>1 119 050</u>	<u>4 169 847</u>

# Prévision Depenses par service - En Milliers d'Ariary

Minstère/Institution-Mission-Programme	LFR 2016	LF 2017	prév 2018	prév 2019	Total Prévisions
<u>des agents de l'Etat</u>					
00 Budget Général	723 307	1 336 800	990 690	1 119 050	4 169 847
00-32-0-200-00000 DIRECTION GENERALE DE LA FONCTION PUBLIQUE	317 760	379 300	273 690	279 020	1 249 770
00-32-0-210-00000 DIRECTION DES RESSOURCES HUMAINES DE L'ETAT	119 050	185 000	108 200	112 330	524 580
00-32-0-220-00000 DIRECTION DES ARCHIVES ET DES REFORMES DE LA FONCTION PUBLIQUE	92 320	0	0	0	92 320
00-32-0-230-00000 DIRECTION DE L'EVALUATION ET DE LA PROMOTION DE L'ETHIQUE ET DE LA DEONTOLOGIE	7 725	130 000	93 625	84 275	315 625
00-32-0-240-00000 DIRECTION DE LA FORMATION ET DU PERFECTIONNEMENT DES AGENTS DE L'ETAT	140 440	500 000	366 650	490 250	1 497 340
00-32-2-161-10101 SERVICE REGIONAL DE LA FONCTION PUBLIQUE ANALAMANGA	1 305	8 000	8 300	8 660	26 265
00-32-2-161-11001 SERVICE REGIONAL DE LA FONCTION PUBLIQUE VAKINANKARATRA	6 331	8 000	8 200	8 360	30 891
00-32-2-161-11707 SERVICE REGIONAL DE LA FONCTION PUBLIQUE ITASY	0	8 000	8 225	8 355	24 580
00-32-2-161-11917 SERVICE REGIONAL DE LA FONCTION PUBLIQUE BONGOLAVA	1 673	8 000	8 150	8 710	26 533
00-32-2-161-20101 SERVICE REGIONAL DE LA FONCTION PUBLIQUE DIANA	2 873	9 000	9 550	10 010	31 433
00-32-2-161-20824 SERVICE REGIONAL DE LA FONCTION PUBLIQUE SAVA	2 073	8 000	8 450	8 710	27 233
00-32-2-161-30101 SERVICE REGIONAL DE LA FONCTION PUBLIQUE HAUTE MATSIATRA	2 573	8 500	9 000	9 560	29 633
00-32-2-161-30606 SERVICE REGIONAL DE LA FONCTION PUBLIQUE AMORONT MANIA	3 173	8 000	8 300	8 460	27 933
00-32-2-161-30914 SERVICE REGIONAL DE LA FONCTION PUBLIQUE ATSIMO ATSIANANANA	2 093	8 500	8 900	9 360	28 853
00-32-2-161-31307 SERVICE REGIONAL DE LA FONCTION PUBLIQUE IHOROMBE	0	8 000	8 300	8 460	24 760
00-32-2-161-31623 SERVICE REGIONAL DE LA FONCTION PUBLIQUE VATOVAVY FITOVINANY	7 384	8 000	8 600	8 760	32 744
00-32-2-161-40101 SERVICE REGIONAL DE LA FONCTION PUBLIQUE BOENY	2 160	8 500	8 900	9 160	28 720
00-32-2-161-40711 SERVICE REGIONAL DE LA FONCTION PUBLIQUE SOFIA	2 102	4 000	4 250	4 410	14 762
00-32-2-161-41210 SERVICE REGIONAL DE LA FONCTION PUBLIQUE BETSIBOKA	2 735	0	0	0	2 735
00-32-2-161-50101 SERVICE REGIONAL DE LA FONCTION PUBLIQUE ATSIANANANA	1 660	8 000	8 300	8 460	26 420
00-32-2-161-50302 SERVICE REGIONAL DE LA FONCTION PUBLIQUE ALAOTRA MANGORO	2 064	8 000	8 200	8 360	26 624
00-32-2-161-50905 SERVICE REGIONAL DE LA FONCTION PUBLIQUE ANALANJIROFO	2 170	8 000	8 300	8 460	26 930
00-32-2-161-60101 SERVICE REGIONAL DE LA FONCTION PUBLIQUE ATSIMO ANDREFANA	1 715	8 000	8 300	8 460	26 475
00-32-2-161-61424 SERVICE REGIONAL DE LA FONCTION PUBLIQUE ANOSY	1 928	8 000	8 300	8 460	26 688
<u>128 Réforme de l'Administration</u>	<u>0</u>	<u>492 000</u>	<u>608 615</u>	<u>703 333</u>	<u>1 803 948</u>
00 Budget Général	0	492 000	608 615	703 333	1 803 948
00-32-0-400-00000 DIRECTION GENERALE DE LA REFORME DE L'ADMINISTRATION	0	102 000	119 900	142 960	364 860
00-32-0-410-00000 DIRECTION DE LA REFORME DES SERVICES PUBLICS	0	330 000	423 465	489 703	1 243 168
00-32-0-420-00000 DIRECTION DU DEVELOPPEMENT DU PARTENARIAT ET DE L'INFORMATISATION DE L'ADMINISTRATION	0	30 000	32 850	35 590	98 440
00-32-0-430-00000 DIRECTION DE LA COORDINATION DES PROJETS ET DU CONTRÔLE ADMINISTRATIF DE RECRUTEMENT	0	30 000	32 400	35 080	97 480

# Prévision Depenses par service - En Milliers d'Ariary

Ministère/Institution-Mission-Programme		LF 2016	LF 2017	prév 2018	prév 2019	Total Prévisions
<b>34</b>	<b>MINISTERE DE L'INDUSTRIE ET DU DEVELOPPEMENT DU SECTEUR PRIVE</b>	<b>11 483 961</b>	<b>12 066 894</b>	<b>26 609 836</b>	<b>22 811 346</b>	<b>72 972 037</b>
<u>340</u>	<u>INDUSTRIE</u>	11 483 961	12 066 894	26 609 836	22 811 346	72 972 037
<u>051</u>	<u>Administration et Coordination</u>	<u>5 343 961</u>	<u>8 286 264</u>	<u>9 041 729</u>	<u>9 806 875</u>	<u>32 478 829</u>
00	Budget Général	5 343 961	8 286 264	9 041 729	9 806 875	32 478 829
	00-34-0-000-00000 CABINET	396 447	800 000	839 988	890 316	2 926 751
	00-34-0-010-00000 PERSONNE RESPONSABLE DES MARCHES PUBLICS ( PRMP )	10 000	55 000	57 750	61 210	183 960
	00-34-0-020-00000 DIRECTION DE LA PLANIFICATION, DES ETUDES ET DE L' EVALUATION ( DEPE )	10 000	55 000	57 750	61 209	183 959
	00-34-0-100-00000 SECRETARIAT GENERAL (SG)	122 878	200 000	209 996	222 579	755 453
	00-34-0-110-00000 DIRECTION DES AFFAIRES FINANCIERES ( DAF )	2 375 473	3 060 791	3 405 566	3 786 717	12 628 547
	00-34-0-111-00000 SERVICE FINANCIER ET DU BUDGET ( SFB )	10 000	25 000	26 250	27 824	89 074
	00-34-0-112-00000 SERVICE DE LA LOGISTIQUE ET DU PATRIMOINE ( SLP )	10 000	25 000	26 250	27 822	89 072
	00-34-0-113-00000 SERVICE MEDICO - SOCIAL ( SMS )	10 614	40 000	42 000	44 515	137 129
	00-34-0-120-00000 DIRECTION DES RESSOURCES HUMAINES ( DRH )	10 000	70 000	73 500	77 904	231 404
	00-34-0-130-00000 DIRECTION DES SYSTEMES D'INFORMATION ( DSI )	13 286	705 000	837 721	971 657	2 527 664
	00-34-0-140-00000 DIRECTION DE LA LEGISLATION ET DES ETUDES JURIDIQUES ( DLEJ )	10 000	55 000	57 750	61 209	183 959
	00-34-0-150-00000 DIRECTION DE COORDINATION REGIONALE ( DCR )	10 000	60 000	63 000	66 774	199 774
	00-34-0-160-00000 DIRECTION DES ORGANISMES RATTACHES ET DES ENTREPRISES A PARTICIPATION DE L'ETAT ( DOREPE )	32 624	78 000	81 854	86 602	279 080
	00-34-0-200-00000 DIRECTION GENERALE DU DEVELOPPEMENT INDUSTRIEL ( DGI )	10 000	60 000	63 000	66 773	199 773
	00-34-0-210-00000 DIRECTION DE L' APPUI A L'INDUSTRIALISATION ( DAI )	10 000	55 000	57 750	61 209	183 959
	00-34-0-220-00000 DIRECTION DE L'INFRASTRUCTURE, DE LA TECHNOLOGIE, DE L'INNOVATION ET DE L'ENVIRONNEMENT ( DITIE )	10 000	55 000	57 750	61 212	183 962
	00-34-0-300-00000 DIRECTION GENERALE DU DEVELOPPEMENT DU SECTEUR PRIVE ( DGDSP )	10 000	60 000	63 000	66 773	199 773
	00-34-0-310-00000 DIRECTION DE L' APPUI AUX ENTREPRISES ( DAE )	10 000	55 000	57 750	61 211	183 961
	00-34-0-320-00000 DIRECTION DE LA PROMOTION ET DES ACCORDS ( DPA )	10 000	55 000	57 750	61 209	183 959
	00-34-0-330-00000 DIRECTION DES RELATIONS INTERPROFESSIONNELLES ( DRIP )	10 000	55 000	57 750	61 209	183 959
	00-34-1-170-10101 DIRECTION INTER - REGIONALE DE L'INDUSTRIE D'ANTANANARIVO	16 524	57 000	59 846	63 418	196 788
	00-34-1-170-11101 DIRECTION INTER - REGIONALE DE L'INDUSTRIE DE VAKINANKARATRA	7 500	67 000	70 346	74 547	219 393
	00-34-1-170-20101 DIRECTION INTER - REGIONALE DE L'INDUSTRIE D'ANTSIRANANA	14 122	57 000	59 846	63 417	194 385
	00-34-1-170-30101 DIRECTION INTER - REGIONALE DE L'INDUSTRIE DE FIANARANTSOA	13 960	57 000	59 846	63 417	194 223
	00-34-1-170-40101 DIRECTION INTER - REGIONALE DE L'INDUSTRIE DE MAHAJANGA	14 960	57 000	59 846	63 417	195 223
	00-34-1-170-50101 DIRECTION INTER - REGIONALE DE L'INDUSTRIE DE TOAMASINA	14 776	57 000	59 846	63 416	195 038
	00-34-1-170-60101 DIRECTION INTER - REGIONALE DE L'INDUSTRIE DE TOLIARA	13 960	57 000	59 846	63 416	194 222
	00-34-1-170-61424 DIRECTION INTER - REGIONALE DE L'INDUSTRIE D'ANOSY	7 500	67 000	70 346	74 547	219 393
	00-34-9-110-00000 PERSONNEL INDUSTRIE DEVELOPPEMENT DU SECTEUR PRIVE ET DES PETITES ET MOYENNES ENTREPRISES CENTRAL	2 149 337	2 186 473	2 347 836	2 451 346	9 134 992
<u>605</u>	<u>Industrie</u>	<u>6 140 000</u>	<u>3 780 630</u>	<u>17 568 107</u>	<u>13 004 471</u>	<u>40 493 208</u>
00	Budget Général	6 140 000	3 780 630	17 568 107	13 004 471	40 493 208
	00-34-0-100-00000 SECRETARIAT GENERAL (SG)	4 355 000	0	0	0	4 355 000
	00-34-0-200-00000 DIRECTION GENERALE DU DEVELOPPEMENT INDUSTRIEL ( DGI )	1 605 000	2 890 630	16 500 145	11 757 851	32 753 626
	00-34-0-210-00000 DIRECTION DE L' APPUI A L'INDUSTRIALISATION ( DAI )	0	100 000	119 997	140 070	360 067
	00-34-0-310-00000 DIRECTION DE L' APPUI AUX ENTREPRISES ( DAE )	140 000	700 000	839 968	980 487	2 660 455
	00-34-0-320-00000 DIRECTION DE LA PROMOTION ET DES ACCORDS ( DPA )	40 000	90 000	107 997	126 063	364 060

# Prévision Depenses par service - En Milliers d'Ariary

Ministère/Institution-Mission-Programme		LF 2016	LF 2017	prév 2018	prév 2019	Total Prévisions
<b>35</b>	<b>MINISTERE DU TOURISME</b>	<b>5 503 871</b>	<b>10 392 985</b>	<b>11 628 380</b>	<b>12 704 671</b>	<b>40 229 907</b>
<u>350</u>	<u>TOURISME</u>	5 503 871	10 392 985	11 628 380	12 704 671	40 229 907
<u>040</u>	<u>Administration et Coordination</u>	<u>2 253 625</u>	<u>3 772 985</u>	<u>4 154 441</u>	<u>4 345 872</u>	<u>14 526 923</u>
00	Budget Général	2 253 625	3 772 985	4 154 441	4 345 872	14 526 923
	00-35-0-000-00000 CABINET	160 000	355 000	372 710	395 076	1 282 786
	00-35-0-011-00000 UNITE DE GESTION DE PASSATION DE MARCHE ( UGPM )	40 000	45 000	47 247	50 088	182 335
	00-35-0-100-00000 SECRETARIAT GENERAL ( SG )	68 030	150 000	157 483	166 954	542 467
	00-35-0-120-00000 DIRECTION DU SYSTÈME D'INFORMATION ( DSI )	40 000	100 000	104 992	111 304	356 296
	00-35-0-140-00000 DIRECTION DES AFFAIRES ADMINISTRATIVES ( DAA )	273 849	971 791	989 085	1 039 752	3 274 477
	00-35-0-150-00000 DIRECTION DES RESSOURCES HUMAINES ( DRH )	40 000	71 000	74 544	79 027	264 571
	00-35-0-600-00000 DIRECTION GENERALE DU TOURISME ( DGTour )	66 955	0	0	0	66 955
	00-35-9-110-00000 PERSONNEL TOURISME CENTRAL	1 564 791	2 080 194	2 408 380	2 503 671	8 557 036
<u>608</u>	<u>Développement du tourisme</u>	<u>2 612 980</u>	<u>4 690 000</u>	<u>5 447 641</u>	<u>6 219 372</u>	<u>18 969 993</u>
00	Budget Général	2 612 980	4 690 000	5 447 641	6 219 372	18 969 993
	00-35-0-400-00000 DIRECTION GENERALE DE DEVELOPPEMENT DU TOURISME ( DGGDT )	50 000	0	0	0	50 000
	00-35-0-410-00000 DIRECTION D'APPUJ AUX INVESTISSEMENTS TOURISTIQUES ( DAIT )	40 000	0	0	0	40 000
	00-35-0-420-00000 DIRECTION DE DEVELOPPEMENT DU TOURISME DURABLE	915 466	3 000 000	3 600 000	4 201 713	11 717 179
	00-35-0-610-00000 DIRECTION DU DEVELOPPEMENT DU TOURISME ( DDT )	522 424	0	0	0	522 424
	00-35-0-620-00000 DIRECTION DE LA FORMATION ET DE LA PROFESSIONALISATION ( DFP )	174 234	0	0	0	174 234
	00-35-0-800-00000 DIRECTION GENERALE DE L'ADMINISTRATION DU TOURISME ( DGAT )	45 844	105 000	110 238	116 814	377 896
	00-35-0-810-00000 DIRECTION DES ETUDES ET EXPERTISES EN TOURISME ( DEET )	40 000	56 000	58 797	62 330	217 127
	00-35-0-820-00000 DIRECTION DE L'AMENAGEMENT TOURISTIQUE ( DAT )	40 000	56 000	58 796	62 329	217 125
	00-35-0-830-00000 DIRECTION DE FORMATION AUX METIERS DU TOURISME ( DFMT )	130 690	631 000	737 544	845 297	2 344 531
	00-35-2-160-10101 DIRECTION REGIONALE DU TOURISME ( DRTour ) ANALAMANGA	24 032	44 000	46 197	48 932	163 161
	00-35-2-160-11001 DIRECTION REGIONALE DU TOURISME ( DRTour ) VAKINANKARATRA	30 887	45 279	47 467	50 127	173 760
	00-35-2-160-20101 DIRECTION REGIONALE DU TOURISME ( DRTour ) DIANA	32 029	48 359	50 665	53 442	184 495
	00-35-2-160-20824 DIRECTION REGIONALE DU TOURISME ( DRTour ) SAVA	31 717	47 666	49 945	52 697	182 025
	00-35-2-160-30101 DIRECTION REGIONALE DU TOURISME ( DRTour ) HAUTE MATSIATRA	28 834	45 347	47 537	50 200	171 918
	00-35-2-160-30606 DIRECTION REGIONALE DU TOURISME ( DRTour ) AMORON' I MANIA	28 482	45 348	47 539	50 202	171 571
	00-35-2-160-31307 DIRECTION REGIONALE DU TOURISME ( DRTour ) IHOROMBE	27 520	46 921	49 172	51 895	175 508
	00-35-2-160-31623 DIRECTION REGIONALE DU TOURISME ( DRTour ) VATOVAVY FITOVINANY	29 617	48 565	50 879	53 665	182 726
	00-35-2-160-40101 DIRECTION REGIONALE DU TOURISME ( DRTour ) BOENY	31 668	44 964	47 140	49 789	173 561
	00-35-2-160-40711 DIRECTION REGIONALE DU TOURISME ( DRTour ) SOFIA	22 112	36 859	38 655	40 854	138 480
	00-35-2-160-50101 DIRECTION REGIONALE DU TOURISME ( DRTour ) ATSIANANA	33 238	51 830	54 269	57 179	196 516
	00-35-2-160-50302 DIRECTION REGIONALE DU TOURISME ( DRTour ) ALAOTRA MANGORO	30 143	45 647	47 849	50 523	174 162
	00-35-2-160-50905 DIRECTION REGIONALE DU TOURISME ( DRTour ) ANALANJIROFO	28 816	51 677	54 110	57 015	191 618
	00-35-2-160-60101 DIRECTION REGIONALE DU TOURISME ( DRTour ) ATSIMO ANDREFANA	30 186	52 502	54 967	57 904	195 559
	00-35-2-160-61424 DIRECTION REGIONALE DU TOURISME ( DRTour ) ANOSY	34 312	54 720	57 270	60 291	206 593
	00-35-2-160-61905 DIRECTION REGIONALE DU TOURISME ( DRTour ) MENABE	27 354	46 040	48 257	50 947	172 598
	00-35-2-640-10101 DIRECTION REGIONALE DU TOURISME ( DRTour ) ANALAMANGA	4 200	0	0	0	4 200
	00-35-2-640-11001 DIRECTION REGIONALE DU TOURISME ( DRTour ) VAKINANKARATRA	2 717	0	0	0	2 717
	00-35-2-640-20101 DIRECTION REGIONALE DU TOURISME ( DRTour ) DIANA	8 442	0	0	0	8 442
	00-35-2-640-20824 DIRECTION REGIONALE DU TOURISME ( DRTour ) SAVA	2 844	0	0	0	2 844
	00-35-2-640-30101 DIRECTION REGIONALE DU TOURISME ( DRTour ) HAUTE MATSIATRA	6 496	0	0	0	6 496
	00-35-2-640-30606 DIRECTION REGIONALE DU TOURISME ( DRTour ) AMORON' I MANIA	3 511	0	0	0	3 511
	00-35-2-640-31307 DIRECTION REGIONALE DU TOURISME ( DRTour ) IHOROMBE	9 651	0	0	0	9 651
	00-35-2-640-31623 DIRECTION REGIONALE DU TOURISME ( DRTour ) VATOVAVY FITOVINANY	8 185	0	0	0	8 185
	00-35-2-640-40101 DIRECTION REGIONALE DU TOURISME ( DRTour ) BOENY	9 674	0	0	0	9 674
	00-35-2-640-40711 DIRECTION REGIONALE DU TOURISME ( DRTour ) SOFIA	5 200	0	0	0	5 200
	00-35-2-640-50302 DIRECTION REGIONALE DU TOURISME ( DRTour ) ALAOTRA MANGORO	9 786	0	0	0	9 786
	00-35-2-640-50905 DIRECTION REGIONALE DU TOURISME ( DRTour ) ANALANJIROFO	12 387	0	0	0	12 387
	00-35-2-640-60101 DIRECTION REGIONALE DU TOURISME ( DRTour ) ATSIMO ANDREFANA	13 960	0	0	0	13 960

## Prévision Depenses par service - En Milliers d'Ariary

Minstère/Institution-Mission-Programme	LFR 2016	LF 2017	prév 2018	prév 2019	Total Prévisions
00-35-2-640-61424 DIRECTION REGIONALE DU TOURISME ( DRTour ) ANOSY	10 916	0	0	0	10 916
00-35-2-640-61905 DIRECTION REGIONALE DU TOURISME ( DRTour ) MENABE	8 211	0	0	0	8 211
00-35-3-164-20705 DELEGATION DU TOURISME ( DelTour ) NOSY-BE	25 278	42 275	44 278	46 684	158 515
00-35-3-164-51501 DELEGATION DU TOURISME ( DelTour ) NOSY BORAHA (SAINTE MARIE)	23 428	44 001	46 070	48 543	162 042
00-35-3-640-20705 DELEGATION DU TOURISME ( DelTour ) NOSY-BE	6 096	0	0	0	6 096
00-35-3-640-51501 DELEGATION DU TOURISME ( DelTour ) NOSY BORAHA (SAINTE MARIE)	12 393	0	0	0	12 393
<u>610 Développement du contrôle et du suivi touristique</u>	<u>637 266</u>	<u>1 930 000</u>	<u>2 026 298</u>	<u>2 139 427</u>	<u>6 732 991</u>
00 Budget Général	637 266	1 930 000	2 026 298	2 139 427	6 732 991
00-35-0-400-00000 DIRECTION GENERALE DE DEVELOPPEMENT DU TOURISME (DGDIT)	0	945 000	992 096	1 051 768	2 988 864
00-35-0-410-00000 DIRECTION D'APPUI AUX INVESTISSEMENTS TOURISTIQUES (DAIT)	0	56 000	58 796	62 330	177 126
00-35-0-420-00000 DIRECTION DE DEVELOPPEMENT DU TOURISME DURABLE	109 016	873 000	916 609	962 998	2 861 623
00-35-0-470-00000 DIRECTION DE LA NORMALISATION ET DU CONTRÔLE (DNC)	174 491	56 000	58 797	62 331	351 619
00-35-0-630-00000 DIRECTION DE LA REGULATION, DE LA CLASSIFICATION ET DU CONTRÔLE ( DRCC )	318 923	0	0	0	318 923
00-35-0-830-00000 DIRECTION DE FORMATION AUX METIERS DU TOURISME (DFMT)	34 836	0	0	0	34 836



# Prévision Depenses par service - En Milliers d'Ariary

Minstère/Institution-Mission-Programme		LF 2016	LF 2017	prév 2018	prév 2019	Total Prévisions
<b>36</b>	<b>MINISTERE DU COMMERCE ET DE LA CONSOMMATION</b>	<b>32 461 952</b>	<b>43 849 071</b>	<b>43 483 391</b>	<b>42 468 425</b>	<b>162 262 839</b>
<u>360</u>	<u>COMMERCE</u>	32 461 952	43 849 071	43 483 391	42 468 425	162 262 839
<u>037</u>	<u>Administration et Coordination</u>	<u>21 369 852</u>	<u>24 980 771</u>	<u>26 338 649</u>	<u>27 770 216</u>	<u>100 459 488</u>
00	Budget Général	20 470 852	24 009 771	25 212 289	26 508 693	96 201 605
	00-36-0-000-00000 CABINET	401 500	738 486	775 132	821 637	2 736 755
	00-36-0-001-00000 UNITE DE GESTION DE PASSATION DES MARCHES	30 000	60 000	62 992	66 786	219 778
	00-36-0-002-00000 SERVICE DE L'AUDIT INTERNE	26 000	56 000	58 791	62 336	203 127
	00-36-0-100-00000 SECRETARIAT GENERAL	55 000	160 000	167 975	178 100	561 075
	00-36-0-101-00000 SERVICE DE LA QUALITE ET DU CONDITIONNEMENT	6 000	0	0	0	6 000
	00-36-0-110-00000 DIRECTION DES AFFAIRES ADMINISTRATIVES ET FINANCIERES	11 842 092	13 617 905	14 258 830	14 966 596	54 685 423
	00-36-0-111-00000 SERVICE FINANCIER ET DU BUDGET	39 750	56 000	58 793	62 334	216 877
	00-36-0-112-00000 SERVICE DE LA LOGISTIQUE ET DU PATRIMOINE	177 000	200 000	239 976	280 107	897 083
	00-36-0-114-00000 SERVICE MEDICO - SOCIAL	40 000	60 000	62 990	66 786	229 776
	00-36-0-120-00000 DIRECTION DU SYSTEME D'INFORMATIONS	30 000	60 000	62 991	66 787	219 778
	00-36-0-130-00000 DIRECTION DES PARTENARIATS ET DES PROJETS	1 226 400	1 320 000	1 385 995	1 456 071	5 388 466
	00-36-0-140-00000 DIRECTION DE LA LEGISLATION ET DES ETUDES	30 000	60 000	62 992	66 787	219 779
	00-36-2-150-10101 DIRECTION REGIONALE DU COMMERCE ET DE LA CONSOMMATION ANALAMANGA	23 920	45 000	47 245	50 038	166 203
	00-36-2-150-11001 DIRECTION REGIONALE DU COMMERCE ET DE LA CONSOMMATION VAKINANKARATRA	14 976	43 000	45 146	47 832	150 954
	00-36-2-150-11707 DIRECTION REGIONALE DU COMMERCE ET DE LA CONSOMMATION ITASY	16 488	27 000	28 348	30 039	101 875
	00-36-2-150-11917 DIRECTION REGIONALE DU COMMERCE ET DE LA CONSOMMATION BONGOLAVA	14 984	32 000	33 595	35 597	116 176
	00-36-2-150-20101 DIRECTION REGIONALE DU COMMERCE ET DE LA CONSOMMATION DIANA	20 960	38 400	40 316	42 691	142 367
	00-36-2-150-20824 DIRECTION REGIONALE DU COMMERCE ET DE LA CONSOMMATION SAVA	15 976	33 000	34 646	36 702	120 324
	00-36-2-150-30101 DIRECTION REGIONALE DU COMMERCE ET DE LA CONSOMMATION HAUTE MATSIATRA	21 468	40 000	41 997	44 483	147 948
	00-36-2-150-30606 DIRECTION REGIONALE DU COMMERCE ET DE LA CONSOMMATION AMORONTI MANIA	14 784	27 000	28 347	30 034	100 165
	00-36-2-150-30914 DIRECTION REGIONALE DU COMMERCE ET DE LA CONSOMMATION ATSIMO ATSIANANA	15 784	29 000	30 448	32 260	107 492
	00-36-2-150-31307 DIRECTION REGIONALE DU COMMERCE ET DE LA CONSOMMATION IHOROMBE	14 288	24 500	25 723	27 255	91 766
	00-36-2-150-31623 DIRECTION REGIONALE DU COMMERCE ET DE LA CONSOMMATION VATOVAVY FITOVINANY	16 380	25 500	26 772	28 358	97 010
	00-36-2-150-40101 DIRECTION REGIONALE DU COMMERCE ET DE LA CONSOMMATION BOENY	19 868	44 000	46 195	48 933	158 996
	00-36-2-150-40711 DIRECTION REGIONALE DU COMMERCE ET DE LA CONSOMMATION SOFIA	15 976	28 000	29 397	31 135	104 508
	00-36-2-150-41210 DIRECTION REGIONALE DU COMMERCE ET DE LA CONSOMMATION BETSIBOKA	20 134	22 500	23 624	25 024	91 282
	00-36-2-150-41312 DIRECTION REGIONALE DU COMMERCE ET DE LA CONSOMMATION MELAKY	12 988	20 000	20 997	22 246	76 231
	00-36-2-150-50101 DIRECTION REGIONALE DU COMMERCE ET DE LA CONSOMMATION ATSIANANA	22 960	45 000	47 243	50 037	165 240
	00-36-2-150-50302 DIRECTION REGIONALE DU COMMERCE ET DE LA CONSOMMATION ALAOTRA MANGORO	15 984	23 000	24 147	25 579	88 710
	00-36-2-150-50905 DIRECTION REGIONALE DU COMMERCE ET DE LA CONSOMMATION ANALANJIROFO	19 484	25 000	26 247	27 806	98 537
	00-36-2-150-60101 DIRECTION REGIONALE DU COMMERCE ET DE LA CONSOMMATION ATSIMO ANDREFANA	22 000	28 000	29 398	31 114	110 512
	00-36-2-150-60406 DIRECTION REGIONALE DU COMMERCE ET DE LA CONSOMMATION ANDROY	14 888	22 500	23 623	25 029	86 040
	00-36-2-150-61424 DIRECTION REGIONALE DU COMMERCE ET DE LA CONSOMMATION ANOSY	16 480	24 500	25 724	27 243	93 947
	00-36-2-150-61905 DIRECTION REGIONALE DU COMMERCE ET DE LA CONSOMMATION MENABE	14 988	22 500	23 623	25 029	86 140
	00-36-9-110-00000 PERSONNEL COMMERCE ET DE LA CONSOMMATION CENTRAL	5 712 609	6 483 237	6 843 288	7 201 159	26 240 293
	00-36-9-859-00000 PERSONNEL COMMERCE ET DE LA CONSOMMATION BERLIN	468 743	468 743	468 743	468 743	1 874 972
02	Compte Particulier du Trésor	899 000	971 000	1 126 360	1 261 523	4 257 883
	02-36-0-110-00000 DIRECTION DES AFFAIRES ADMINISTRATIVES ET FINANCIERES / FONDS D'APPUI POUR L'ASSAINISSEMENT DU SECTEUR COMMERCE	899 000	971 000	1 126 360	1 261 523	4 257 883
<u>606</u>	<u>Commerce</u>	<u>10 975 100</u>	<u>18 743 300</u>	<u>16 998 507</u>	<u>14 530 328</u>	<u>61 247 235</u>
00	Budget Général	10 975 100	18 743 300	16 998 507	14 530 328	61 247 235
	00-36-0-101-00000 SERVICE DE LA QUALITE ET DU CONDITIONNEMENT	37 400	206 000	247 175	288 510	779 085
	00-36-0-102-00000 SERVICE DE LA METROLOGIE LEGALE	75 000	140 000	167 984	196 075	579 059
	00-36-0-200-00000 DIRECTION GENERALE DE LA CONSOMMATION ET DE LA CONCURRENCE (DGCC)	30 000	51 000	53 542	56 767	191 309
	00-36-0-220-00000 DIRECTION DE LA PREVENTION DES FRAUDES ET DE LA PROTECTION DES CONSOMMATEURS	105 000	260 000	308 971	358 389	1 032 360
	00-36-0-300-00000 DIRECTION GENERALE DU COMMERCE EXTERIEUR	30 000	53 000	55 642	58 997	197 639
	00-36-0-310-00000 DIRECTION DE LA PROMOTION DES ECHANGES EXTERIEURS	39 000	260 000	308 969	358 386	966 355
	00-36-0-320-00000 DIRECTION DES RELATIONS INTERNATIONALES ET DE L'INTEGRATION ECONOMIQUE	10 628 700	17 649 300	15 711 038	13 046 437	57 035 475
	00-36-0-330-00000 DIRECTION DU COMMERCE ET DE L'ENVIRONNEMENT	30 000	124 000	145 186	166 767	465 953
<u>613</u>	<u>Consommation</u>	<u>117 000</u>	<u>125 000</u>	<u>146 235</u>	<u>167 881</u>	<u>556 116</u>

## Prévision Depenses par service - En Milliers d'Ariary

Minstère/Institution-Mission-Programme	LFR 2016	LF 2017	prév 2018	prév 2019	Total Prévisions
00 Budget Général	117 000	125 000	146 235	167 881	556 116
00-36-0-210-00000 DIRECTION DE LA CONCURRENCE ET DE LA REGULATION DES MARCHES	117 000	125 000	146 235	167 881	556 116

# Prévision Depenses par service - En Milliers d'Ariary

Minstère/Institution-Mission-Programme	LF 2016	LF 2017	prév 2018	prév 2019	Total Prévisions
<b>37</b> <b>MINISTERE DE LA COMMUNICATION ET DES RELATIONS AVEC LES INSTITUTIONS</b>	<b>11 554 512</b>	<b>17 945 563</b>	<b>19 545 359</b>	<b>21 331 383</b>	<b>70 376 817</b>
<u>100</u> <u>RELATIONS AVEC LES INSTITUTIONS</u>	82 775	132 000	138 600	146 916	500 291
<b>821</b> <u>Coordination des relations avec les Institutions</u>	<u>28 700</u>	<u>43 000</u>	<u>45 150</u>	<u>47 859</u>	<u>164 709</u>
00 Budget Général	28 700	43 000	45 150	47 859	164 709
00-10-0-300-00000 DIRECTION GENERALE DES RELATIONS AVEC LES INSTITUTIONS	28 700	43 000	45 150	47 859	164 709
<b>822</b> <u>Promotion de la bonne gouvernance et participation citoyenne</u>	<u>54 075</u>	<u>89 000</u>	<u>93 450</u>	<u>99 057</u>	<u>335 582</u>
00 Budget Général	54 075	89 000	93 450	99 057	335 582
00-10-0-310-00000 DIRECTION DES RELATIONS AVEC LES INSTITUTIONS PUBLIQUES ( DRIP )	18 025	26 000	27 300	28 938	100 263
00-10-0-320-00000 DIRECTION DES RELATIONS AVEC LES INSTITUTIONS NON ETATIQUES ( DRINE )	18 025	33 000	34 650	36 729	122 404
00-10-0-330-00000 DIRECTION DE LA PROMOTION DE LA PARTICIPATION CITOYENNE ( DPFC )	18 025	30 000	31 500	33 390	112 915
<b>370</b> <u>COMMUNICATION</u>	11 471 737	17 813 563	19 406 759	21 184 467	69 876 526
<b>030</b> <u>Administration et Coordination</u>	<u>8 299 013</u>	<u>12 076 563</u>	<u>12 542 909</u>	<u>13 188 986</u>	<u>46 107 471</u>
00 Budget Général	8 299 013	12 076 563	12 542 909	13 188 986	46 107 471
00-37-0-000-00000 CABINET	424 800	464 195	484 124	507 182	1 880 301
00-37-0-011-00000 UNITE DE GESTION DE PASSATION DE MARCHE ( UGPM )	19 600	39 000	40 950	43 407	142 957
00-37-0-020-00000 CELLULE DE COORDINATION DES PROJETS	19 600	29 000	30 450	32 277	111 327
00-37-0-030-00000 CELLULE DE PREPARATION AU BASCULEMENT NUMERIQUE	28 000	29 000	30 450	32 277	119 727
00-37-0-100-00000 SECRETARIAT GENERAL	87 500	103 500	108 676	115 197	414 873
00-37-0-110-00000 DIRECTION ADMINISTRATIVE ET FINANCIERE (DAF)	1 846 326	4 083 473	4 259 937	4 503 592	14 693 328
00-37-0-120-00000 DIRECTION DES RESSOURCES HUMAINES	63 250	76 000	79 782	84 282	303 314
00-37-0-130-00000 DIRECTION DU SYSTÈME D'INFORMATION	51 800	104 000	109 202	115 753	380 755
00-37-0-140-00000 DIRECTION DE LA PLANIFICATION ET DU SUIVI-EVALUATION ( DPSE )	22 400	32 000	33 600	35 616	123 616
00-37-0-150-00000 DIRECTION DES AFFAIRES JURIDIQUES ET DE L'ADMINISTRATION DES PATRIMOINES ( DAJAP )	22 400	30 000	31 500	33 390	117 290
00-37-0-160-00000 CELLULE DE COORDINATION NATIONALE POUR LA PROMOTION DU VOLONTARIAT	21 875	39 000	40 950	43 407	145 232
00-37-1-170-10101 DIRECTION INTERREGIONALE D'ANALAMANGA - ITASY - BONGOLAVA	9 100	87 675	91 258	95 273	283 306
00-37-1-170-20101 DIRECTION INTERREGIONALE DE DIANA - SOFIA	9 100	90 175	93 883	98 056	291 214
00-37-1-170-30101 DIRECTION INTERREGIONALE DE HAUTE MATSIATRA - AMORONI MANIA	8 400	87 675	91 258	95 273	282 606
00-37-1-170-31623 DIRECTION INTERREGIONALE DE VATOVAVY FITOVINANY - ATSIMO ATSIANANA	8 225	87 675	91 258	95 273	282 431
00-37-1-170-40101 DIRECTION INTERREGIONALE DE BOENY - BETSIBOKA	9 100	87 675	91 258	95 273	283 306
00-37-1-170-50101 DIRECTION INTERREGIONALE D' ATSIANANA - ANALANJIROFO	8 400	89 675	93 358	97 499	288 932
00-37-1-170-60101 DIRECTION INTERREGIONALE D'IHOROMBE- ATSIMO ANDREFANA	9 100	87 675	91 258	95 273	283 306
00-37-1-170-61424 DIRECTION INTERREGIONALE D' ANOSY - ANDROY	8 225	88 675	92 308	96 387	285 595
00-37-2-170-11001 DIRECTION REGIONALE DE VAKINANKARATRA	8 225	87 175	90 733	94 717	280 850
00-37-2-170-20824 DIRECTION REGIONALE DE SAVA	8 225	88 675	92 308	96 387	285 595
00-37-2-170-41312 DIRECTION REGIONALE DE MELAKY	8 225	86 175	89 683	93 604	277 687
00-37-2-170-50302 DIRECTION REGIONALE D' ALAOTRA MANGORO	8 225	86 175	89 683	93 604	277 687
00-37-2-170-61905 DIRECTION REGIONALE DE MENABE	8 400	86 175	89 683	93 604	277 862
00-37-9-110-00000 PERSONNEL COMMUNICATION INFORMATION ET DES RELATIONS AVEC LES INSTITUTIONS CENTRAL	5 580 512	5 906 120	6 105 359	6 402 383	23 994 374
<b>212</b> <u>Média</u>	<u>727 724</u>	<u>137 000</u>	<u>143 850</u>	<u>152 481</u>	<u>1 161 055</u>
00 Budget Général	727 724	137 000	143 850	152 481	1 161 055
00-37-0-200-00000 DIRECTION GENERALE DE LA COMMUNICATION	20 300	42 000	44 100	46 746	153 146
00-37-0-210-00000 DIRECTION DE LA REGULATION DES MEDIAS ( DRM )	22 400	35 000	36 750	38 955	133 105
00-37-0-220-00000 DIRECTION DES METIERS DE LA COMMUNICATION ( DMC )	22 400	30 000	31 500	33 390	117 290
00-37-0-230-00000 DIRECTION DE LA COMMUNICATION ET DE L'ANIMATION RURALE ( DCAR )	22 400	30 000	31 500	33 390	117 290
00-37-1-170-10101 DIRECTION INTERREGIONALE D'ANALAMANGA - ITASY - BONGOLAVA	49 248	0	0	0	49 248
00-37-1-170-20101 DIRECTION INTERREGIONALE DE DIANA - SOFIA	49 248	0	0	0	49 248
00-37-1-170-30101 DIRECTION INTERREGIONALE DE HAUTE MATSIATRA - AMORONI MANIA	49 248	0	0	0	49 248
00-37-1-170-31623 DIRECTION INTERREGIONALE DE VATOVAVY FITOVINANY - ATSIMO ATSIANANA	49 248	0	0	0	49 248
00-37-1-170-40101 DIRECTION INTERREGIONALE DE BOENY - BETSIBOKA	49 248	0	0	0	49 248
00-37-1-170-50101 DIRECTION INTERREGIONALE D' ATSIANANA - ANALANJIROFO	49 248	0	0	0	49 248
00-37-1-170-60101 DIRECTION INTERREGIONALE D'IHOROMBE- ATSIMO ANDREFANA	49 248	0	0	0	49 248
00-37-1-170-61424 DIRECTION INTERREGIONALE D' ANOSY - ANDROY	49 248	0	0	0	49 248
00-37-2-170-11001 DIRECTION REGIONALE DE VAKINANKARATRA	49 248	0	0	0	49 248
00-37-2-170-20824 DIRECTION REGIONALE DE SAVA	49 248	0	0	0	49 248
00-37-2-170-41312 DIRECTION REGIONALE DE MELAKY	49 248	0	0	0	49 248

## Prévision Depenses par service - En Milliers d'Ariary

Minstère/Institution-Mission-Programme	LFR 2016	LF 2017	prév 2018	prév 2019	Total Prévisions
00-37-2-170-50302 DIRECTION REGIONALE D' ALAOTRA MANGORO	49 248	0	0	0	49 248
00-37-2-170-61905 DIRECTION REGIONALE DE MENABE	49 248	0	0	0	49 248
<u>213 Développement des infrastructures Radio et Télévision</u>	<u>2 445 000</u>	<u>5 600 000</u>	<u>6 720 000</u>	<u>7 843 000</u>	<u>22 608 000</u>
00 Budget Général	2 445 000	5 600 000	6 720 000	7 843 000	22 608 000
00-37-0-110-00000 DIRECTION ADMINISTRATIVE ET FINANCIERE (DAF)	2 445 000	5 600 000	6 720 000	7 843 000	22 608 000

# Prévision Depenses par service - En Milliers d'Ariary

Ministère/Institution-Mission-Programme		LF 2016	LF 2017	prév 2018	prév 2019	Total Prévisions
<b>41</b>	<b>MINISTÈRE AUPRES DE LA PRÉSIDENTE CHARGÉ DE L' AGRICULTURE ET DE L'ÉLEVAGE</b>	<b>315 810 269</b>	<b>511 000 242</b>	<b>657 458 069</b>	<b>570 369 257</b>	<b>2 054 637 837</b>
<b>410</b>	<b>AGRICULTURE</b>	<b>304 148 195</b>	<b>0</b>	<b>0</b>	<b>0</b>	<b>304 148 195</b>
<b>016</b>	<b>Administration et Coordination</b>	<b>21 533 165</b>	<b>0</b>	<b>0</b>	<b>0</b>	<b>21 533 165</b>
00	Budget Général	21 533 165	0	0	0	21 533 165
	00-41-0-000-00000 CABINET	310 657	0	0	0	310 657
	00-41-0-010-00000 UNITE DE COORDINATION DES PROGRAMMES ET PROJETS ( UCPP )	10 086	0	0	0	10 086
	00-41-0-020-00000 UNITE DE POLITIQUE DU DEVELOPPEMENT RURAL ( UPDR )	10 262	0	0	0	10 262
	00-41-0-030-00000 UNITE DE CONTRÔLE DE GESTION ET DE L'AUDIT INTERNE ( UCGAI )	73 120	0	0	0	73 120
	00-41-0-041-00000 UNITE DE GESTION DE PASSATION DES MARCHES ( UGPM )	15 785	0	0	0	15 785
	00-41-0-060-00000 DIRECTION DU PARTENARIAT ET DE LA PROMOTION DES INVESTISSEMENTS ( DPPI )	57 831	0	0	0	57 831
	00-41-0-070-00000 UNITE DE GESTION DE PASSATION DES MARCHES ( UGPM )	40 830	0	0	0	40 830
	00-41-0-080-00000 SERVICE DE LA TUTELLE ET DE SUIVI DES ORGANISMES RATTACHES ( STSOR )	17 000	0	0	0	17 000
	00-41-0-1A0-00000 DIRECTION DES SYSTEMES D'INFORMATION ( DSI )	8 638	0	0	0	8 638
	00-41-0-1A1-00000 SERVICE DE L'INFORMATION, DE LA COMMUNICATION ET DE LA DOCUMENTATION ( SCID )	10 658	0	0	0	10 658
	00-41-0-1B0-00000 DIRECTION D'APPUI AUX ORGANISATIONS PROFESSIONNELLES DU MONDE RURAL ( DAOPMR )	54 452	0	0	0	54 452
	00-41-0-1C0-00000 CELLULE D'APPUI AUX REGIONS	42 896	0	0	0	42 896
	00-41-0-100-00000 SECRETARIAT GENERAL ( SG )	2 952 869	0	0	0	2 952 869
	00-41-0-101-00000 SERVICE DE GESTION DES URGENCES ( SGU )	4 828	0	0	0	4 828
	00-41-0-102-00000 SERVICE DE L'ENVIRONNEMENT ET DU CHANGEMENT CLIMATIQUE ( SECC )	29 916	0	0	0	29 916
	00-41-0-103-00000 SERVICE DE L'INFORMATION ET DE LA COMMUNICATION ( SIC )	5 451	0	0	0	5 451
	00-41-0-108-00000 SERVICE DE COORDINATION DES INSTITUTIONS DE RECHERCHE AGRICOLE ( SCIRA )	4 098	0	0	0	4 098
	00-41-0-130-00000 DIRECTION DES AFFAIRES JURIDIQUES ( DAJ )	16 308	0	0	0	16 308
	00-41-0-190-00000 DIRECTION DES ETUDES ECONOMIQUES ET DE LA PROSPECTIVE ( DEEP )	60 608	0	0	0	60 608
	00-41-0-200-00000 DIRECTION GENERALE DE LA PLANIFICATION ET DU CONTROLE ( DGPC )	231 937	0	0	0	231 937
	00-41-0-210-00000 DIRECTION ADMINISTRATIVE ET FINANCIERE ( DAF )	178 945	0	0	0	178 945
	00-41-0-211-00000 SERVICE DE LA PLANIFICATION ET DE LA PROGRAMMATION BUDGETAIRE ( SPPB )	6 698	0	0	0	6 698
	00-41-0-212-00000 SERVICE D'APPUI A L'EXECUTION BUDGETAIRE ( SAEB )	6 686	0	0	0	6 686
	00-41-0-213-00000 SERVICE DE LA LOGISTIQUE ET DU PATRIMOINE ( SLP )	39 344	0	0	0	39 344
	00-41-0-220-00000 DIRECTION DE LA STATISTIQUE AGRICOLE, DE LA PLANIFICATION ET DU SUIVI-EVALUATION ( DSAPSE )	18 612	0	0	0	18 612
	00-41-0-221-00000 SERVICE DE LA STATISTIQUE AGRICOLE ( StatAgri )	3 700	0	0	0	3 700
	00-41-0-222-00000 SERVICE DE LA PLANIFICATION ET DU SYSTÈME D'INFORMATION ( SPSI )	3 700	0	0	0	3 700
	00-41-0-230-00000 DIRECTION DES RESSOURCES HUMAINES ( DRH )	19 169	0	0	0	19 169
	00-41-0-233-00000 SERVICE MEDICO-SOCIAL ( SMS )	48 113	0	0	0	48 113
	00-41-0-400-00000 DIRECTION GENERALE DE L'ADMINISTRATION, DE LA PROGRAMMATION ET DU BUDGET ( DGAPB )	2 007 733	0	0	0	2 007 733
	00-41-0-413-00000 SERVICE MEDICO-SOCIAL ( SMS )	355	0	0	0	355
	00-41-0-430-00000 DIRECTION DE LA PROGRAMMATION ET DU SUIVI-EVALUATION ( DPSE )	50	0	0	0	50
	00-41-0-433-00000 SERVICE DE COORDINATION DES PROJETS ET PROGRAMMES ( SCPP )	9 360	0	0	0	9 360
	00-41-0-440-00000 DIRECTION FINANCIERE, LOGISTIQUE ET PATRIMOINE ( DFLP )	615 276	0	0	0	615 276
	00-41-0-450-00000 DIRECTION DES ETUDES, DE LA LEGISLATION ET DU CONTENTIEUX ( DELC )	9 434	0	0	0	9 434
	00-41-5-105-10522 C A F MAHITSY	10 959	0	0	0	10 959
	00-41-5-110-11001 C A F ANTSIRABE	14 111	0	0	0	14 111
	00-41-5-196-10522 CENTRE D'APPUI ET FORMATION MAHITSY	17 936	0	0	0	17 936
	00-41-5-196-11001 CENTRE D'APPUI ET FORMATION ANTSIRABE	17 517	0	0	0	17 517
	00-41-5-196-50302 CENTRE D'APPUI ET FORMATION AMBOHITSILAOZANA	17 635	0	0	0	17 635
	00-41-5-503-50302 C A F AMBOHITSILAOZANA	20 218	0	0	0	20 218
	00-41-6-102-10208 E A S T A AMBATOBE	16 288	0	0	0	16 288
	00-41-6-196-10208 EASTA AMBATOBE	30 410	0	0	0	30 410
	00-41-6-196-20302 EASTA AMBANJA	34 777	0	0	0	34 777
	00-41-6-196-30202 EASTA IBOAKA	27 047	0	0	0	27 047
	00-41-6-196-40101 EASTA AMBOROVY	24 172	0	0	0	24 172
	00-41-6-196-50210 EASTA ANALAMALOTRA	25 390	0	0	0	25 390
	00-41-6-196-61206 EASTA BEZAHA	59 118	0	0	0	59 118
	00-41-6-203-20302 E A S T A AMBANJA	22 300	0	0	0	22 300
	00-41-6-302-30202 E A S T A IBOAKA	9 052	0	0	0	9 052

# Prévision Depenses par service - En Milliers d'Ariary

Minstère/Institution-Mission-Programme	LF 2016	LF 2017	prév 2018	prév 2019	Total Prévisions
00-41-6-401-40101 E A S T A AMBOROVY	6 000	0	0	0	6 000
00-41-6-502-50210 E A S T A ANALAMALOTRA	10 824	0	0	0	10 824
00-41-9-110-00000 PERSONNEL AGRICULTURE ET DU DEVELOPPEMENT RURAL CENTRAL	14 036 565	0	0	0	14 036 565
00-41-9-853-00000 PERSONNEL AGRICULTURE ET DU DEVELOPPEMENT RURAL Itaie	207 441	0	0	0	207 441
<b>404 Révolution verte et durable</b>	<b>282 194 761</b>	<b>0</b>	<b>0</b>	<b>0</b>	<b>282 194 761</b>
00 Budget Général	281 626 260	0	0	0	281 626 260
00-41-0-010-00000 UNITE DE COORDINATION DES PROGRAMMES ET PROJETS ( UCPP )	2 618	0	0	0	2 618
00-41-0-020-00000 UNITE DE POLITIQUE DU DEVELOPPEMENT RURAL ( UPDR )	2 695	0	0	0	2 695
00-41-0-1B0-00000 DIRECTION D'APPUI AUX ORGANISATIONS PROFESSIONNELLES DU MONDE RURAL (DAOPMR)	23 143 607	0	0	0	23 143 607
00-41-0-100-00000 SECRETARIAT GENERAL ( SG )	37 128 578	0	0	0	37 128 578
00-41-0-102-00000 SERVICE DE L'ENVIRONNEMENT ET DU CHANGEMENT CLIMATIQUE (SECC)	7 329 000	0	0	0	7 329 000
00-41-0-107-00000 SERVICE DE LA SECURITE ALIMENTAIRE ET DE LA NUTRITION (SSAN)	50 206 024	0	0	0	50 206 024
00-41-0-110-00000 DIRECTION D'APPUI A L'ORGANISATION DU MONDE AGRICOLE ET RURAL ( DAOMAR )	13 630	0	0	0	13 630
00-41-0-120-00000 DIRECTION DE LA FORMATION AGRICOLE ET RURALE ( DFAR )	349 765	0	0	0	349 765
00-41-0-190-00000 DIRECTION DES ETUDES ECONOMIQUES ET DE LA PROSPECTIVE (DEEP)	2 323 305	0	0	0	2 323 305
00-41-0-300-00000 DIRECTION GENERALE TECHNIQUE ( DGT )	88 865	0	0	0	88 865
00-41-0-310-00000 DIRECTION DE L'AGRICULTURE ( DIRAGRI )	21 098	0	0	0	21 098
00-41-0-313-00000 SERVICE DE LA SECURITE ALIMENTAIRE ET NUTRITIONNELLE ( SSAN )	11 087	0	0	0	11 087
00-41-0-320-00000 DIRECTION DU GENIE RURAL ( DGR )	199 099	0	0	0	199 099
00-41-0-330-00000 DIRECTION DE LA PROTECTION DES VEGETAUX ( DPV )	48 942	0	0	0	48 942
00-41-0-420-00000 DIRECTION DE LA FORMATION AGRICOLE ET RURALE (DFAR)	13 826 471	0	0	0	13 826 471
00-41-0-430-00000 DIRECTION DE LA PROGRAMMATION ET DU SUIVI-EVALUATION (DPSE)	15 142 382	0	0	0	15 142 382
00-41-0-700-00000 DIRECTION GENERALE DE L'AGRICULTURE (DGA)	24 051 149	0	0	0	24 051 149
00-41-0-710-00000 DIRECTION DE LA PROMOTION ET DU DEVELOPPEMENT RIZICOLE (DPDR)	39 000	0	0	0	39 000
00-41-0-720-00000 DIRECTION D'APPUI AU DEVELOPPEMENT DES FILIERES VEGETALES (DADFV)	1 352 044	0	0	0	1 352 044
00-41-0-730-00000 DIRECTION DE LA PROTECTION DES VEGETAUX (DPV)	189 523	0	0	0	189 523
00-41-0-740-00000 DIRECTION DU GENIE RURAL (DGR)	24 634 104	0	0	0	24 634 104
00-41-2-1C0-10101 DIRECTION REGIONALE DE L'AGRICULTURE ET DE L'ELEVAGE D'ANALAMANGA	6 422 803	0	0	0	6 422 803
00-41-2-1C0-11001 DIRECTION REGIONALE DE L'AGRICULTURE ET DE L'ELEVAGE DU VAKINANKARATRA	625 031	0	0	0	625 031
00-41-2-1C0-11707 DIRECTION REGIONALE DE L'AGRICULTURE ET DE L'ELEVAGE DE L'ITASY	532 914	0	0	0	532 914
00-41-2-1C0-11917 DIRECTION REGIONALE DE L'AGRICULTURE ET DE L'ELEVAGE DE BONGOLAVA	245 446	0	0	0	245 446
00-41-2-1C0-20101 DIRECTION REGIONALE DE L'AGRICULTURE ET DE L'ELEVAGE DE DIANA	269 024	0	0	0	269 024
00-41-2-1C0-20824 DIRECTION REGIONALE DE L'AGRICULTURE ET DE L'ELEVAGE DE SAVA	482 309	0	0	0	482 309
00-41-2-1C0-30101 DIRECTION REGIONALE DE L'AGRICULTURE ET DE L'ELEVAGE DE LA HAUTE MATSIATRA	337 589	0	0	0	337 589
00-41-2-1C0-30606 DIRECTION REGIONALE DE L'AGRICULTURE ET DE L'ELEVAGE D'AMORONI MANIA	422 312	0	0	0	422 312
00-41-2-1C0-30914 DIRECTION REGIONALE DE L'AGRICULTURE ET DE L'ELEVAGE D'ATSIMO-ATSINANANA	440 013	0	0	0	440 013
00-41-2-1C0-31307 DIRECTION REGIONALE DE L'AGRICULTURE ET DE L'ELEVAGE D'IHOROMBE	230 795	0	0	0	230 795
00-41-2-1C0-31623 DIRECTION REGIONALE DE L'AGRICULTURE ET DE L'ELEVAGE DE VATOVAVY FITOVINANY	656 323	0	0	0	656 323
00-41-2-1C0-40101 DIRECTION REGIONALE DE L'AGRICULTURE ET DE L'ELEVAGE DE BOENY	558 047	0	0	0	558 047
00-41-2-1C0-40711 DIRECTION REGIONALE DE L'AGRICULTURE ET DE L'ELEVAGE DE SOFIA	364 109	0	0	0	364 109
00-41-2-1C0-41210 DIRECTION REGIONALE DE L'AGRICULTURE ET DE L'ELEVAGE DE BETSIBOKA	262 632	0	0	0	262 632
00-41-2-1C0-41312 DIRECTION REGIONALE DE L'AGRICULTURE ET DE L'ELEVAGE DE MELAKY	285 404	0	0	0	285 404
00-41-2-1C0-50101 DIRECTION REGIONALE DE L'AGRICULTURE ET DE L'ELEVAGE D'ATSINANANA	328 593	0	0	0	328 593
00-41-2-1C0-50302 DIRECTION REGIONALE DE L'AGRICULTURE ET DE L'ELEVAGE D'ALAOIRA MANGORO	2 102 671	0	0	0	2 102 671
00-41-2-1C0-50905 DIRECTION REGIONALE DE L'AGRICULTURE ET DE L'ELEVAGE D'ANALANJIROFO	312 892	0	0	0	312 892
00-41-2-1C0-60101 DIRECTION REGIONALE DE L'AGRICULTURE ET DE L'ELEVAGE D'ATSIMO ANDREFANA	51 578 003	0	0	0	51 578 003
00-41-2-1C0-60406 DIRECTION REGIONALE DE L'AGRICULTURE ET DE L'ELEVAGE D'ANDROY	278 323	0	0	0	278 323
00-41-2-1C0-61424 DIRECTION REGIONALE DE L'AGRICULTURE ET DE L'ELEVAGE D'ANOSY	269 634	0	0	0	269 634
00-41-2-1C0-61905 DIRECTION REGIONALE DE L'AGRICULTURE ET DE L'ELEVAGE DE MENABE	12 409 621	0	0	0	12 409 621
00-41-2-140-10101 DIRECTION REGIONALE DU DEVELOPPEMENT DE L'AGRICULTURE D'ANALAMANGA	23 607	0	0	0	23 607
00-41-2-140-11001 DIRECTION REGIONALE DU DEVELOPPEMENT DE L'AGRICULTURE DE VAKINANKARATRA	44 157	0	0	0	44 157

# Prévision Depenses par service - En Milliers d'Ariary

Minstère/Institution-Mission-Programme	LF 2016	LF 2017	prév 2018	prév 2019	Total Prévisions	
00-41-2-140-11707	DIRECTION REGIONALE DU DEVELOPPEMENT DE L'AGRICULTURE DE L'ITASY	22 191	0	0	0	22 191
00-41-2-140-20101	DIRECTION REGIONALE DU DEVELOPPEMENT DE L'AGRICULTURE DE DIANA	42 813	0	0	0	42 813
00-41-2-140-20824	DIRECTION REGIONALE DU DEVELOPPEMENT DE L'AGRICULTURE DE SAVA	41 215	0	0	0	41 215
00-41-2-140-30101	DIRECTION REGIONALE DU DEVELOPPEMENT DE L'AGRICULTURE DE LA HAUTE MATSIATRA	47 832	0	0	0	47 832
00-41-2-140-30606	DIRECTION REGIONALE DU DEVELOPPEMENT DE L'AGRICULTURE D'AMORONTI MANIA	21 506	0	0	0	21 506
00-41-2-140-30914	DIRECTION REGIONALE DU DEVELOPPEMENT DE L'AGRICULTURE D'ATSIMO ATSIANANANA	44 137	0	0	0	44 137
00-41-2-140-31307	DIRECTION REGIONALE DU DEVELOPPEMENT DE L'AGRICULTURE D'IHOROMBE	68 739	0	0	0	68 739
00-41-2-140-31623	DIRECTION REGIONALE DU DEVELOPPEMENT DE L'AGRICULTURE DE VATOVAVY FITOVINANY	23 836	0	0	0	23 836
00-41-2-140-40101	DIRECTION REGIONALE DU DEVELOPPEMENT DE L'AGRICULTURE DE BOENY	49 362	0	0	0	49 362
00-41-2-140-40711	DIRECTION REGIONALE DU DEVELOPPEMENT DE L'AGRICULTURE DE SOFIA	29 550	0	0	0	29 550
00-41-2-140-41210	DIRECTION REGIONALE DU DEVELOPPEMENT DE L'AGRICULTURE DE BETSIBOKA	22 303	0	0	0	22 303
00-41-2-140-41312	DIRECTION REGIONALE DU DEVELOPPEMENT DE L'AGRICULTURE DE MELAKY	23 940	0	0	0	23 940
00-41-2-140-50101	DIRECTION REGIONALE DU DEVELOPPEMENT DE L'AGRICULTURE D'ATSINANANA	47 552	0	0	0	47 552
00-41-2-140-50302	DIRECTION REGIONALE DU DEVELOPPEMENT DE L'AGRICULTURE D'ALAOIRA MANGORO	124 893	0	0	0	124 893
00-41-2-140-50905	DIRECTION REGIONALE DU DEVELOPPEMENT DE L'AGRICULTURE D'ANALANJIROFO	9 975	0	0	0	9 975
00-41-2-140-60101	DIRECTION REGIONALE DU DEVELOPPEMENT DE L'AGRICULTURE D'ATSIMO ANDREFANA	1 028 972	0	0	0	1 028 972
00-41-2-140-60406	DIRECTION REGIONALE DU DEVELOPPEMENT DE L'AGRICULTURE D'ANDROY	37 087	0	0	0	37 087
00-41-2-140-61424	DIRECTION REGIONALE DU DEVELOPPEMENT DE L'AGRICULTURE D'ANOSY	11 628	0	0	0	11 628
00-41-2-140-61905	DIRECTION REGIONALE DU DEVELOPPEMENT DE L'AGRICULTURE DE MENABE	67 640	0	0	0	67 640
00-41-5-196-10522	CENTRE D'APPUI ET FORMATION MAHITSY	30 510	0	0	0	30 510
00-41-5-196-11001	CENTRE D'APPUI ET FORMATION ANTSIRABE	30 302	0	0	0	30 302
00-41-5-196-50302	CENTRE D'APPUI ET FORMATION AMBOHITSILAOZANA	28 495	0	0	0	28 495
00-41-6-196-10208	EASTA AMBATOBE	35 644	0	0	0	35 644
00-41-6-196-20302	EASTA AMBANJA	30 000	0	0	0	30 000
00-41-6-196-30202	EASTA IBOAKA	33 400	0	0	0	33 400
00-41-6-196-40101	EASTA AMBOROVY	33 000	0	0	0	33 000
00-41-6-196-50210	EASTA ANALAMALOTRA	29 500	0	0	0	29 500
00-41-6-196-61206	EASTA BEZAHA	25 000	0	0	0	25 000
02	Compte Particulier du Trésor	568 501	0	0	0	568 501
02-41-0-720-00000	DIRECTION D'APPUI AU DEVELOPPEMENT DES FILIERES VEGETALES / PROGRAMME ENGRAIS ET FACTEUR DE PRODUCTION AGRICOLE	156 115	0	0	0	156 115
02-41-0-730-00000	DIRECTION DE LA PROTECTION DES VEGETAUX (DPV)/ FONDS DE CONTRÔLE : SEMENCES ET PLANTS	80 482	0	0	0	80 482
02-41-0-732-00000	SERVICE DE LA PHYTOPHARMACIE /CONTRÔLE DES PESTICIDES ET PHYTOPHARMACIES	20 441	0	0	0	20 441
02-41-0-740-00000	DIRECTION DU GENIE RURAL /FONDS DE MECANISATION AGRICOLE	300 000	0	0	0	300 000
02-41-5-196-10522	CENTRE D'APPUI ET FORMATION MAHITSY	6 263	0	0	0	6 263
02-41-5-196-11001	CENTRE D'APPUI ET FORMATION ANTSIRABE	3 500	0	0	0	3 500
02-41-5-196-50302	CENTRE D'APPUI ET FORMATION AMBOHITSILAOZANA	1 000	0	0	0	1 000
02-41-5-196-50815	CENTRE D'APPUI ET FORMATION BRICKAVILLE	700	0	0	0	700
405	Recherche agricole	420 269	0	0	0	420 269
00	Budget Général	420 269	0	0	0	420 269
00-41-0-108-00000	SERVICE DE COORDINATION DES INSTITUTIONS DE RECHERCHE AGRICOLE (SCIRA)	17 000	0	0	0	17 000
00-41-0-200-00000	DIRECTION GENERALE DE LA PLANIFICATION ET DU CONTROLE ( DGPC )	13 500	0	0	0	13 500
00-41-0-420-00000	DIRECTION DE LA FORMATION AGRICOLE ET RURALE (DFAR)	103 269	0	0	0	103 269
00-41-0-720-00000	DIRECTION D'APPUI AU DEVELOPPEMENT DES FILIERES VEGETALES (DADPV)	286 500	0	0	0	286 500
420	ELEVAGE	11 662 074	0	0	0	11 662 074
039	Administration et Coordination	5 259 122	0	0	0	5 259 122
00	Budget Général	5 259 122	0	0	0	5 259 122
00-41-0-1A0-00000	DIRECTION DES SYSTEMES D'INFORMATION (DSI)	161 500	0	0	0	161 500
00-41-0-1A1-00000	SERVICE DE L'INFORMATION, DE LA COMMUNICATION ET DE LA DOCUMENTATION (SCID)	17 000	0	0	0	17 000
00-41-0-1A3-00000	SERVICE DES STATISTIQUES AGRICOLES ET DE L'ELEVAGE (StatAgrE)	21 050	0	0	0	21 050
00-41-0-410-00000	DIRECTION DES RESSOURCES HUMAINES (DRH)	55 615	0	0	0	55 615
00-41-0-413-00000	SERVICE MEDICO-SOCIAL ( SMS )	152 082	0	0	0	152 082

# Prévision Depenses par service - En Milliers d'Ariary

Ministère/Institution-Mission-Programme	LF 2016	LF 2017	prév 2018	prév 2019	Total Prévisions
00-41-0-430-00000 DIRECTION DE LA PROGRAMMATION ET DU SUIVI-EVALUATION (DPSE)	55 000	0	0	0	55 000
00-41-0-431-00000 SERVICE DE LA PROGRAMMATION (SP)	18 000	0	0	0	18 000
00-41-0-433-00000 SERVICE DE COORDINATION DES PROJETS ET PROGRAMMES (SCPP)	17 000	0	0	0	17 000
00-41-0-440-00000 DIRECTION FINANCIERE, LOGISTIQUE ET PATRIMOINE (DFLP)	91 408	0	0	0	91 408
00-41-0-441-00000 SERVICE FINANCIER ET DU BUDGET (SFB)	52 000	0	0	0	52 000
00-41-0-442-00000 SERVICE DE LA LOGISTIQUE ET DU PATRIMOINE (SLP)	118 859	0	0	0	118 859
00-41-0-450-00000 DIRECTION DES ETUDES, DE LA LEGISLATION ET DU CONTENTIEUX (DELC)	48 850	0	0	0	48 850
00-42-0-000-00000 CABINET	76 313	0	0	0	76 313
00-42-0-011-00000 UNITE DE GESTION DE PASSATION DES MARCHES PUBLICS ( UGPM )	6 384	0	0	0	6 384
00-42-0-100-00000 SECRETARIAT GENERAL ( SG )	15 198	0	0	0	15 198
00-42-0-101-00000 SERVICE DE LA LEGISLATION ET DU CONTENTIEUX ( SLC )	4 072	0	0	0	4 072
00-42-0-102-00000 SERVICE DE L'ENVIRONNEMENT (SENV)	4 400	0	0	0	4 400
00-42-0-103-00000 SERVICE DE L'AUDIT INTERNE (SAI)	3 332	0	0	0	3 332
00-42-0-110-00000 DIRECTION DES AFFAIRES FINANCIERES ( DAF )	37 912	0	0	0	37 912
00-42-0-120-00000 DIRECTION DES RESSOURCES HUMAINES (DRH)	12 664	0	0	0	12 664
00-42-0-123-00000 SERVICE MEDICO - SOCIAL ( SMS )	5 637	0	0	0	5 637
00-42-0-130-00000 DIRECTION DES SYSTEMES D'INFORMATION (DSI)	10 600	0	0	0	10 600
00-42-0-140-00000 DIRECTION DE LA PLANIFICATION ET DU SUIVI EVALUATION ( DPSE )	10 820	0	0	0	10 820
00-42-0-150-00000 UNITE DE COORDINATION DES POLITIQUES DE L'ELEVAGE ( UCPE )	10 250	0	0	0	10 250
00-42-0-300-00000 DIRECTION GENERALE D'APPUI AUX REGIONS ( DGAR )	31 333	0	0	0	31 333
00-42-9-110-00000 PERSONNEL ELEVAGE CENTRAL	4 221 843	0	0	0	4 221 843
<b>406 Développement de la production animale</b>	<b>6 402 952</b>	<b>0</b>	<b>0</b>	<b>0</b>	<b>6 402 952</b>
00 Budget Général	4 327 952	0	0	0	4 327 952
00-42-0-200-00000 DIRECTION GENERALE DE L'ELEVAGE ( DGE )	451 201	0	0	0	451 201
00-42-0-210-00000 DIRECTION DES SERVICES VETERINAIRES ( DSV )	1 881 561	0	0	0	1 881 561
00-42-0-220-00000 DIRECTION DU DEVELOPPEMENT DE LA PRODUCTION ANIMALE ( DDPA )	644 964	0	0	0	644 964
00-42-0-230-00000 DIRECTION DE LA PROTECTION ANIMALE ET DES LABORATOIRES ( DPAL )	573 300	0	0	0	573 300
00-42-0-240-00000 DIRECTION DU PARTENARIAT ET DE LA PROFESSIONNALISATION ( DPP )	36 931	0	0	0	36 931
00-42-0-260-00000 DIRECTION DE LA PRESERVATION ET DU DEVELOPPEMENT DE LA FILIERE ZEBU MALAGASY (DPDZM)	550 419	0	0	0	550 419
00-42-0-310-00000 DIRECTION DU PATRIMOINE ET DE LA LOGISTIQUE ( DPL )	14 176	0	0	0	14 176
00-42-2-320-10101 DIRECTION REGIONALE DE L'ELEVAGE ( DIREL ) D'ANALAMANGA	2 974	0	0	0	2 974
00-42-2-320-11001 DIRECTION REGIONALE DE L'ELEVAGE ( DIREL ) DE VAKINANKARATRA	15 935	0	0	0	15 935
00-42-2-320-11707 DIRECTION REGIONALE DE L'ELEVAGE ( DIREL ) D'ITASY	1 340	0	0	0	1 340
00-42-2-320-20101 DIRECTION REGIONALE DE L'ELEVAGE ( DIREL ) DE DIANA	15 183	0	0	0	15 183
00-42-2-320-30101 DIRECTION REGIONALE DE L'ELEVAGE ( DIREL ) DE HAUTE MATSIATRA	15 306	0	0	0	15 306
00-42-2-320-30606 DIRECTION REGIONALE DE L'ELEVAGE ( DIREL ) D'AMORON' I MANIA	4 537	0	0	0	4 537
00-42-2-320-30914 DIRECTION REGIONALE DE L'ELEVAGE ( DIREL ) D'ATSIMO ATSIANANA	8 273	0	0	0	8 273
00-42-2-320-31307 DIRECTION REGIONALE DE L'ELEVAGE ( DIREL ) DE L'IHOROMBE	1 728	0	0	0	1 728
00-42-2-320-31623 DIRECTION REGIONALE DE L'ELEVAGE ( DIREL ) DE VATOVAVY FITOVINANY	11 072	0	0	0	11 072
00-42-2-320-40101 DIRECTION REGIONALE DE L'ELEVAGE ( DIREL ) DE BOENY	7 209	0	0	0	7 209
00-42-2-320-40711 DIRECTION REGIONALE DE L'ELEVAGE ( DIREL ) DE SOFIA	10 732	0	0	0	10 732
00-42-2-320-41210 DIRECTION REGIONALE DE L'ELEVAGE ( DIREL ) DE BETSIBOKA	9 071	0	0	0	9 071
00-42-2-320-50101 DIRECTION REGIONALE DE L'ELEVAGE ( DIREL ) D'ATSINANANA	12 644	0	0	0	12 644
00-42-2-320-50302 DIRECTION REGIONALE DE L'ELEVAGE ( DIREL ) D'ALAOIRA MANGORO	6 286	0	0	0	6 286
00-42-2-320-50905 DIRECTION REGIONALE DE L'ELEVAGE ( DIREL ) D'ANALANJIROFO	7 739	0	0	0	7 739
00-42-2-320-60101 DIRECTION REGIONALE DE L'ELEVAGE ( DIREL ) D'ATSIMO ANDREFANA	16 160	0	0	0	16 160
00-42-2-320-60406 DIRECTION REGIONALE DE L'ELEVAGE ( DIREL ) D'ANDROY	4 800	0	0	0	4 800
00-42-2-320-61424 DIRECTION REGIONALE DE L'ELEVAGE ( DIREL ) D'ANOSY	11 479	0	0	0	11 479
00-42-2-320-61905 DIRECTION REGIONALE DE L'ELEVAGE ( DIREL ) DE MENABE	12 932	0	0	0	12 932
02 Compte Particulier du Trésor	2 075 000	0	0	0	2 075 000
02-42-0-200-00000 DIRECTION GENERALE DE L'ELEVAGE ( FONDS DE L'ELEVAGE )	2 075 000	0	0	0	2 075 000
<b>480 AGRICULTURE ET ELEVAGE</b>	<b>0</b>	<b>511 000 242</b>	<b>657 458 069</b>	<b>570 369 257</b>	<b>1 738 827 568</b>



# Prévision Depenses par service - En Milliers d'Ariary

Ministère/Institution-Mission-Programme	LF 2016	LF 2017	prév 2018	prév 2019	Total Prévisions
<u>061</u> Administration et Coordination	<u>0</u>	<u>31 311 647</u>	<u>32 768 249</u>	<u>36 404 963</u>	<u>100 484 859</u>
00 Budget Général	0	31 311 647	32 768 249	36 404 963	100 484 859
00-41-0-000-00000 CABINET	0	766 485	850 182	1 020 227	2 636 894
00-41-0-030-00000 UNITE DE CONTRÔLE DE GESTION ET DE L'AUDIT INTERNE ( UCGAI )	0	176 532	211 838	254 206	642 576
00-41-0-060-00000 DIRECTION DU PARTENARIAT ET DE LA PROMOTION DES INVESTISSEMENTS (DPPI)	0	138 000	165 600	198 720	502 320
00-41-0-070-00000 UNITE DE GESTION DE PASSATION DES MARCHES ( UGPM )	0	150 370	180 444	216 533	547 347
00-41-0-080-00000 SERVICE DE LA TUTELLE ET DE SUIVI DES ORGANISMES RATTACHES (STSOR)	0	59 000	70 800	84 960	214 760
00-41-0-1A0-00000 DIRECTION DES SYSTEMES D'INFORMATION (DSI)	0	262 000	314 400	377 280	953 680
00-41-0-1A1-00000 SERVICE DE L'INFORMATION, DE LA COMMUNICATION ET DE LA DOCUMENTATION (SCID)	0	77 727	93 274	111 928	282 929
00-41-0-1A3-00000 SERVICE DES STATISTIQUES AGRICOLES ET DE L'ELEVAGE (StatAgriE)	0	65 055	78 066	93 679	236 800
00-41-0-1C0-00000 CELLULE D'APPUI AUX REGIONS	0	130 000	155 280	187 200	472 480
00-41-0-100-00000 SECRETARIAT GENERAL ( SG )	0	3 088 677	1 774 172	2 129 006	6 991 855
00-41-0-102-00000 SERVICE DE L'ENVIRONNEMENT ET DU CHANGEMENT CLIMATIQUE (SECC)	0	73 208	87 849	105 419	266 476
00-41-0-108-00000 SERVICE DE COORDINATION DES INSTITUTIONS DE RECHERCHE AGRICOLE (SCIRA)	0	66 513	79 806	95 778	242 097
00-41-0-190-00000 DIRECTION DES ETUDES ECONOMIQUES ET DE LA PROSPECTIVE (DEEP)	0	146 415	175 698	210 837	532 950
00-41-0-400-00000 DIRECTION GENERALE DE L'ADMINISTRATION, DE LA PROGRAMMATION ET DU BUDGET (DGAPB)	0	2 708 325	3 217 841	3 861 408	9 787 574
00-41-0-410-00000 DIRECTION DES RESSOURCES HUMAINES (DRH)	0	207 315	248 778	298 534	754 627
00-41-0-413-00000 SERVICE MEDICO-SOCIAL ( SMS )	0	282 655	339 186	407 003	1 028 844
00-41-0-420-00000 DIRECTION DE LA FORMATION AGRICOLE ET RURALE (DFAR)	0	356 546	427 855	513 427	1 297 828
00-41-0-430-00000 DIRECTION DE LA PROGRAMMATION ET DU SUIVI-EVALUATION (DPSE)	0	146 225	175 470	210 564	532 259
00-41-0-431-00000 SERVICE DE LA PROGRAMMATION (SP)	0	74 000	88 800	106 560	269 360
00-41-0-433-00000 SERVICE DE COORDINATION DES PROJETS ET PROGRAMMES (SCPP)	0	74 055	88 866	106 639	269 560
00-41-0-440-00000 DIRECTION FINANCIERE, LOGISTIQUE ET PATRIMOINE (DFLP)	0	889 017	857 173	1 008 607	2 754 797
00-41-0-441-00000 SERVICE FINANCIER ET DU BUDGET (SFB)	0	104 000	124 800	149 760	378 560
00-41-0-442-00000 SERVICE DE LA LOGISTIQUE ET DU PATRIMOINE (SLP)	0	261 205	313 446	376 135	950 786
00-41-0-450-00000 DIRECTION DES ETUDES, DE LA LEGISLATION ET DU CONTENTIEUX (DELIC)	0	194 566	233 479	280 175	708 220
00-41-5-196-10522 CENTRE D'APPUI ET FORMATION MAHITSY	0	82 496	86 995	104 194	273 685
00-41-5-196-11001 CENTRE D'APPUI ET FORMATION ANTSIRABE	0	87 413	104 895	125 874	318 182
00-41-5-196-50302 CENTRE D'APPUI ET FORMATION AMBOHITSILAOZANA	0	83 015	99 619	119 542	302 176
00-41-6-196-10208 EASTA AMBATOBE	0	122 696	147 235	176 682	446 613
00-41-6-196-20302 EASTA AMBANJA	0	118 611	142 332	171 519	432 462
00-41-6-196-30202 EASTA IBOAKA	0	93 958	112 750	135 300	342 008
00-41-6-196-40101 EASTA AMBOROVY	0	88 388	104 826	125 839	319 053
00-41-6-196-50210 EASTA ANALAMALOTRA	0	87 396	104 875	125 851	318 122
00-41-6-196-61206 EASTA BEZAHA	0	117 178	140 613	168 737	426 528
00-41-9-110-00000 PERSONNEL AGRICULTURE ET DU DEVELOPPEMENT RURAL CENTRAL	0	19 725 164	21 163 565	22 539 399	63 428 128
00-41-9-853-00000 PERSONNEL AGRICULTURE ET DU DEVELOPPEMENT RURAL Itaie	0	207 441	207 441	207 441	622 323
<u>411</u> Agriculture	<u>0</u>	<u>471 039 659</u>	<u>612 902 328</u>	<u>520 999 337</u>	<u>1 604 941 324</u>
00 Budget Général	0	470 471 158	612 242 868	520 260 740	1 602 974 766
00-41-0-1A0-00000 DIRECTION DES SYSTEMES D'INFORMATION (DSI)	0	2 303 000	2 308 000	2 308 000	6 919 000
00-41-0-1A3-00000 SERVICE DES STATISTIQUES AGRICOLES ET DE L'ELEVAGE (StatAgriE)	0	187 200	72 681	83 585	343 466
00-41-0-1B0-00000 DIRECTION D'APPUI AUX ORGANISATIONS PROFESSIONNELLES DU MONDE RURAL (DAOPMR)	0	45 925 534	62 878 183	51 706 915	160 510 632
00-41-0-100-00000 SECRETARIAT GENERAL ( SG )	0	27 823 500	62 994 500	60 454 300	151 272 300
00-41-0-102-00000 SERVICE DE L'ENVIRONNEMENT ET DU CHANGEMENT CLIMATIQUE (SECC)	0	150 000	188 250	225 900	564 150
00-41-0-107-00000 SERVICE DE LA SECURITE ALIMENTAIRE ET DE LA NUTRITION (SSAN)	0	42 331 121	16 174 145	2 532 674	61 037 940
00-41-0-190-00000 DIRECTION DES ETUDES ECONOMIQUES ET DE LA PROSPECTIVE (DEEP)	0	260 000	260 000	260 000	780 000
00-41-0-420-00000 DIRECTION DE LA FORMATION AGRICOLE ET RURALE (DFAR)	0	23 107 300	23 922 900	23 774 696	70 804 896
00-41-0-430-00000 DIRECTION DE LA PROGRAMMATION ET DU SUIVI-EVALUATION (DPSE)	0	17 652 550	18 833 730	19 497 146	55 983 426
00-41-0-700-00000 DIRECTION GENERALE DE L'AGRICULTURE (DGA)	0	111 443 622	220 177 807	185 003 430	516 624 859
00-41-0-710-00000 DIRECTION DE LA PROMOTION ET DU DEVELOPPEMENT RIZICOLE (DPDR)	0	1 298 275	3 448 870	3 597 184	8 344 329
00-41-0-720-00000 DIRECTION D'APPUI AU DEVELOPPEMENT DES FILIERES VEGETALES (DADFV)	0	8 478 836	27 692 024	30 973 648	67 144 508
00-41-0-730-00000 DIRECTION DE LA PROTECTION DES VEGETAUX (DPV)	0	1 351 898	699 876	849 452	2 901 226
00-41-0-740-00000 DIRECTION DU GENIE RURAL (DGR)	0	32 863 955	36 013 546	33 745 255	102 622 756
00-41-2-1C0-10101 DIRECTION REGIONALE DE L'AGRICULTURE ET DE L'ELEVAGE D'ANALAMANGA	0	17 340 887	17 089 964	6 195 057	40 625 908

# Prévision Depenses par service - En Milliers d'Ariary

Minstère/Institution-Mission-Programme	LF 2016	LF 2017	prév 2018	prév 2019	Total Prévisions	
00-41-2-1C0-11001	DIRECTION REGIONALE DE L'AGRICULTURE ET DE L'ELEVAGE DU VAKINANKARATRA	0	561 419	693 703	832 444	2 087 566
00-41-2-1C0-11707	DIRECTION REGIONALE DE L'AGRICULTURE ET DE L'ELEVAGE DE L'ITASY	0	259 184	332 320	397 224	988 728
00-41-2-1C0-11917	DIRECTION REGIONALE DE L'AGRICULTURE ET DE L'ELEVAGE DE BONGOLAVA	0	402 383	488 819	586 582	1 477 784
00-41-2-1C0-20101	DIRECTION REGIONALE DE L'AGRICULTURE ET DE L'ELEVAGE DE DIANA	0	405 143	504 491	759 890	1 669 524
00-41-2-1C0-20824	DIRECTION REGIONALE DE L'AGRICULTURE ET DE L'ELEVAGE DE SAVA	0	610 307	749 369	1 116 242	2 475 918
00-41-2-1C0-30101	DIRECTION REGIONALE DE L'AGRICULTURE ET DE L'ELEVAGE DE LA HAUTE MATSIATRA	0	493 506	611 007	733 208	1 837 721
00-41-2-1C0-30606	DIRECTION REGIONALE DE L'AGRICULTURE ET DE L'ELEVAGE D'AMORONTI MANIA	0	262 876	332 210	398 652	993 738
00-41-2-1C0-30914	DIRECTION REGIONALE DE L'AGRICULTURE ET DE L'ELEVAGE D'ATSIMO-ATSINANANA	0	421 440	525 729	630 874	1 578 043
00-41-2-1C0-31307	DIRECTION REGIONALE DE L'AGRICULTURE ET DE L'ELEVAGE D'IHOROMBE	0	375 064	470 077	564 093	1 409 234
00-41-2-1C0-31623	DIRECTION REGIONALE DE L'AGRICULTURE ET DE L'ELEVAGE DE VATOVAVY FITOVINANY	0	444 401	553 041	660 769	1 658 211
00-41-2-1C0-40101	DIRECTION REGIONALE DE L'AGRICULTURE ET DE L'ELEVAGE DE BOENY	0	326 884	412 262	494 713	1 233 859
00-41-2-1C0-40711	DIRECTION REGIONALE DE L'AGRICULTURE ET DE L'ELEVAGE DE SOFIA	0	486 692	602 830	707 556	1 797 078
00-41-2-1C0-41210	DIRECTION REGIONALE DE L'AGRICULTURE ET DE L'ELEVAGE DE BETSIBOKA	0	582 840	705 728	846 873	2 135 441
00-41-2-1C0-41312	DIRECTION REGIONALE DE L'AGRICULTURE ET DE L'ELEVAGE DE MELAKY	0	399 144	498 973	598 767	1 496 884
00-41-2-1C0-50101	DIRECTION REGIONALE DE L'AGRICULTURE ET DE L'ELEVAGE D'ATSINANANA	0	377 524	473 029	567 635	1 418 188
00-41-2-1C0-50302	DIRECTION REGIONALE DE L'AGRICULTURE ET DE L'ELEVAGE D'ALAOIRA MANGORO	0	370 743	466 332	557 197	1 394 272
00-41-2-1C0-50905	DIRECTION REGIONALE DE L'AGRICULTURE ET DE L'ELEVAGE D'ANALANJIROFO	0	314 587	396 784	476 133	1 187 504
00-41-2-1C0-60101	DIRECTION REGIONALE DE L'AGRICULTURE ET DE L'ELEVAGE D'ATSIMO ANDREFANA	0	112 305 078	90 822 493	66 916 492	270 044 063
00-41-2-1C0-60406	DIRECTION REGIONALE DE L'AGRICULTURE ET DE L'ELEVAGE D'ANDROY	0	407 990	509 589	611 506	1 529 085
00-41-2-1C0-61424	DIRECTION REGIONALE DE L'AGRICULTURE ET DE L'ELEVAGE D'ANOSY	0	401 869	470 323	564 315	1 436 507
00-41-2-1C0-61905	DIRECTION REGIONALE DE L'AGRICULTURE ET DE L'ELEVAGE DE MENABE	0	17 744 406	18 869 283	20 032 333	56 646 022
02	Compte Particulier du Trésor	0	568 501	659 460	738 597	1 966 558
02-41-0-720-00000	DIRECTION D'APPUI AU DEVELOPPEMENT DES FILIERES VEGETALES / PROGRAMME ENGRAIS ET FACTEUR DE PRODUCTION AGRICOLE	0	156 115	181 094	202 825	540 034
02-41-0-730-00000	DIRECTION DE LA PROTECTION DES VEGETAUX (DPV)/ FONDS DE CONTRÔLE : SEMENCES ET PLANTS	0	80 482	93 357	104 562	278 401
02-41-0-732-00000	SERVICE DE LA PHYTOPHARMACIE /CONTRÔLE DES PESTICIDES ET PHYTOPHARMACIES	0	20 441	23 712	26 557	70 710
02-41-0-740-00000	DIRECTION DU GENIE RURAL /FONDS DE MECANISATION AGRICOLE	0	300 000	348 000	389 760	1 037 760
02-41-5-196-10522	CENTRE D'APPUI ET FORMATION MAHITSY	0	6 263	7 265	8 136	21 664
02-41-5-196-11001	CENTRE D'APPUI ET FORMATION ANTSIRABE	0	3 500	4 060	4 547	12 107
02-41-5-196-50302	CENTRE D'APPUI ET FORMATION AMBOHITSILAOZANA	0	1 000	1 160	1 300	3 460
02-41-5-196-50815	CENTRE D'APPUI ET FORMATION BRICKAVILLE	0	700	812	910	2 422
412	<u>Elevage</u>	<u>0</u>	<u>8 648 936</u>	<u>11 787 492</u>	<u>12 964 957</u>	<u>33 401 385</u>
00	Budget Général	0	6 573 936	9 380 492	10 269 116	26 223 544
00-42-0-200-00000	DIRECTION GENERALE DE L'ELEVAGE ( DGE )	0	614 000	1 472 768	2 092 847	4 179 615
00-42-0-210-00000	DIRECTION DES SERVICES VETERINAIRES ( DSV )	0	2 308 046	2 769 655	3 323 586	8 401 287
00-42-0-220-00000	DIRECTION DU DEVELOPPEMENT DE LA PRODUCTION ANIMALE ( DDPA )	0	1 763 890	1 381 469	1 489 763	4 635 122
00-42-0-230-00000	DIRECTION DE LA PROTECTION ANIMALE ET DES LABORATOIRES ( DPAL )	0	994 000	1 683 800	1 075 560	3 753 360
00-42-0-260-00000	DIRECTION DE LA PRESERVATION ET DU DEVELOPPEMENT DE LA FILIERE ZEBU MALAGASY (DPDZM)	0	894 000	2 072 800	2 287 360	5 254 160
02	Compte Particulier du Trésor	0	2 075 000	2 407 000	2 695 841	7 177 841
02-42-0-200-00000	DIRECTION GENERALE DE L'ELEVAGE ( FONDS DE L'ELEVAGE )	0	2 075 000	2 407 000	2 695 841	7 177 841

# Prévision Depenses par service - En Milliers d'Ariary

Minstère/Institution-Mission-Programme		LF 2016	LF 2017	prév 2018	prév 2019	Total Prévisions
<b>43</b>	<b>MINISTERE DES RESSOURCES HALIEUTIQUES ET DE LA PECHE</b>	<b>16 512 991</b>	<b>50 148 117</b>	<b>79 257 171</b>	<b>80 999 012</b>	<b>226 917 291</b>
430	PECHE	16 512 991	50 148 117	79 257 171	80 999 012	226 917 291
033	Administration et Coordination	9 009 895	10 362 801	10 916 968	11 500 828	41 790 492
00	Budget Général	9 009 895	10 362 801	10 916 968	11 500 828	41 790 492
	00-43-0-000-00000 CABINET	91 170	125 997	132 016	139 455	488 638
	00-43-0-010-00000 PERSONNE RESPONSABLE DES MARCHES PUBLICS ( PRMP )	16 088	20 250	21 262	22 542	80 142
	00-43-0-100-00000 SECRETARIAT GENERAL ( SG )	42 769	92 014	96 568	101 862	333 213
	00-43-0-101-00000 CELLULE DE COORDINATION GENERALE DES PROJETS	15 274	24 348	25 511	26 947	92 080
	00-43-0-110-00000 DIRECTION DES AFFAIRES FINANCIERES	75 804	147 467	126 450	133 596	483 317
	00-43-0-120-00000 DIRECTION DES RESSOURCES HUMAINES	37 568	71 849	75 395	79 843	264 655
	00-43-0-200-00000 DIRECTION GENERALE DES RESSOURCES HALIEUTIQUES ET DE LA PECHE ( DGRHP )	6 185 832	6 919 527	7 265 700	7 628 850	27 999 909
	00-43-0-210-00000 DIRECTION DE L'ENVIRONNEMENT ET DE LA VALORISATION DES RESSOURCES HALIEUTIQUES ( DEVRH )	38 871	50 719	53 208	56 323	199 121
	00-43-0-220-00000 DIRECTION DE LA PECHE ( DP )	233 301	288 374	301 904	316 638	1 140 217
	00-43-0-230-00000 DIRECTION DE L'AQUACULTURE ( DirAqua )	23 900	43 392	45 502	48 132	160 926
	00-43-0-300-00000 DIRECTION GENERALE DU PARTENARIAT ET DU DEVELOPPEMENT DURABLE ( DGPDD )	23 921	46 152	48 408	51 223	169 704
	00-43-0-310-00000 DIRECTION DE LA STATISTIQUE ET DE LA PROGRAMMATION ( DSP )	28 608	49 609	52 035	55 068	185 320
	00-43-0-320-00000 DIRECTION DE LA COMMUNICATION ET DE L'INFORMATION ( DCI )	26 667	53 862	56 504	59 805	196 838
	00-43-0-330-00000 DIRECTION DU PARTENARIAT ET DU DEVELOPPEMENT DURABLE ( DPDD )	23 656	36 565	38 334	40 532	139 087
	00-43-9-110-00000 PERSONNEL RESSOURCES HALIEUTIQUES ET DE LA PECHE CENTRAL	2 146 466	2 392 676	2 578 171	2 740 012	9 857 325
408	Développement de la pêche et des ressources halieutiques	7 503 096	39 785 316	68 340 203	69 498 184	185 126 799
00	Budget Général	7 503 096	39 785 316	68 340 203	69 498 184	185 126 799
	00-43-0-100-00000 SECRETARIAT GENERAL ( SG )	455 000	400 000	479 974	560 206	1 895 180
	00-43-0-101-00000 CELLULE DE COORDINATION GENERALE DES PROJETS	1 879 225	25 503 500	54 151 882	54 497 392	136 031 999
	00-43-0-110-00000 DIRECTION DES AFFAIRES FINANCIERES	0	6 778 250	7 009 820	7 242 150	21 030 220
	00-43-0-220-00000 DIRECTION DE LA PECHE ( DP )	808 000	150 000	179 990	210 078	1 348 068
	00-43-0-230-00000 DIRECTION DE L'AQUACULTURE ( DirAqua )	2 105 000	4 844 900	4 097 429	4 247 452	15 294 781
	00-43-0-310-00000 DIRECTION DE LA STATISTIQUE ET DE LA PROGRAMMATION ( DSP )	1 735 000	1 400 000	1 679 905	1 960 722	6 775 627
	00-43-2-240-10101 DIRECTION REGIONALE DES RESSOURCES HALIEUTIQUES ET DE LA PECHE ( DRRHP ) ANALAMANGA	41 535	53 196	55 512	58 206	208 449
	00-43-2-240-11001 DIRECTION REGIONALE DES RESSOURCES HALIEUTIQUES ET DE LA PECHE ( DRRHP ) VAKINANKARATRA	31 044	42 164	44 014	46 171	163 393
	00-43-2-240-11707 DIRECTION REGIONALE DES RESSOURCES HALIEUTIQUES ET DE LA PECHE ( DRRHP ) ITASY	13 580	28 831	30 216	31 921	104 548
	00-43-2-240-20101 DIRECTION REGIONALE DES RESSOURCES HALIEUTIQUES ET DE LA PECHE ( DRRHP ) DIANA	31 060	40 170	41 984	44 136	157 350
	00-43-2-240-20824 DIRECTION REGIONALE DES RESSOURCES HALIEUTIQUES ET DE LA PECHE ( DRRHP ) SAVA	17 261	25 148	26 355	27 838	96 602
	00-43-2-240-30101 DIRECTION REGIONALE DES RESSOURCES HALIEUTIQUES ET DE LA PECHE ( DRRHP ) HAUTE MATSIATRA	35 074	46 856	48 993	51 546	182 469
	00-43-2-240-30606 DIRECTION REGIONALE DES RESSOURCES HALIEUTIQUES ET DE LA PECHE ( DRRHP ) AMORON' I MANIA	13 746	18 400	19 320	20 470	71 936
	00-43-2-240-30914 DIRECTION REGIONALE DES RESSOURCES HALIEUTIQUES ET DE LA PECHE ( DRRHP ) ATSIMO ATSIANANA	18 209	24 790	25 977	27 431	96 407
	00-43-2-240-31307 DIRECTION REGIONALE DES RESSOURCES HALIEUTIQUES ET DE LA PECHE ( DRRHP ) IHOROMBE	14 903	22 318	23 387	24 697	85 305
	00-43-2-240-31623 DIRECTION REGIONALE DES RESSOURCES HALIEUTIQUES ET DE LA PECHE ( DRRHP ) VATOVAVY FITOVINANY	22 223	25 802	27 000	28 447	103 472
	00-43-2-240-40101 DIRECTION REGIONALE DES RESSOURCES HALIEUTIQUES ET DE LA PECHE ( DRRHP ) BOENY	25 870	42 417	44 447	46 923	159 657
	00-43-2-240-40711 DIRECTION REGIONALE DES RESSOURCES HALIEUTIQUES ET DE LA PECHE ( DRRHP ) SOFIA	16 396	21 036	22 033	23 248	82 713
	00-43-2-240-41210 DIRECTION REGIONALE DES RESSOURCES HALIEUTIQUES ET DE LA PECHE ( DRRHP ) BETSIBOKA	17 263	21 220	22 231	23 468	84 182
	00-43-2-240-41312 DIRECTION REGIONALE DES RESSOURCES HALIEUTIQUES ET DE LA PECHE ( DRRHP ) MELAKY	17 767	23 192	24 302	25 657	90 918
	00-43-2-240-50101 DIRECTION REGIONALE DES RESSOURCES HALIEUTIQUES ET DE LA PECHE ( DRRHP ) ATSIANANA	40 022	48 531	50 619	53 029	192 201
	00-43-2-240-50302 DIRECTION REGIONALE DES RESSOURCES HALIEUTIQUES ET DE LA PECHE ( DRRHP ) ALAOTRA MANGORO	24 203	31 490	32 945	34 688	123 326
	00-43-2-240-50905 DIRECTION REGIONALE DES RESSOURCES HALIEUTIQUES ET DE LA PECHE ( DRRHP ) ANALANJIROFO	21 120	26 864	28 110	29 614	105 708
	00-43-2-240-60101 DIRECTION REGIONALE DES RESSOURCES HALIEUTIQUES ET DE LA PECHE ( DRRHP ) ATSIMO ANDREFANA	30 598	48 768	50 989	53 642	183 997
	00-43-2-240-60406 DIRECTION REGIONALE DES RESSOURCES HALIEUTIQUES ET DE LA PECHE ( DRRHP ) ANDROY	15 542	21 383	22 402	23 644	82 971
	00-43-2-240-61424 DIRECTION REGIONALE DES RESSOURCES HALIEUTIQUES ET DE LA PECHE ( DRRHP ) ANOSY	31 965	40 520	42 348	44 517	159 350
	00-43-2-240-61905 DIRECTION REGIONALE DES RESSOURCES HALIEUTIQUES ET DE LA PECHE ( DRRHP ) MENABE	41 490	55 570	58 019	60 891	215 970

# Prévision Depenses par service - En Milliers d'Ariary

Minstère/Institution-Mission-Programme

LFR 2016

LF 2017

prév 2018

prév 2019 Total Prévisions

# Prévision Depenses par service - En Milliers d'Ariary

Ministère/Institution-Mission-Programme		LF 2016	LF 2017	prév 2018	prév 2019	Total Prévisions
<b>44</b>	<b>MINISTERE DE L'ENVIRONNEMENT, DE L'ECOLOGIE ET DES FORETS</b>	<b>85 868 300</b>	<b>75 835 828</b>	<b>68 921 131</b>	<b>59 393 752</b>	<b>290 019 011</b>
440	ENVIRONNEMENT	85 868 300	75 835 828	68 921 131	59 393 752	290 019 011
017	Administration et Coordination	19 402 299	23 156 591	26 509 943	28 733 382	97 802 215
00	Budget Général	12 317 463	13 790 091	15 644 803	16 564 413	58 316 770
	00-44-0-000-00000 CABINET	30 000	60 000	62 994	66 789	219 783
	00-44-0-011-00000 UNITE DE GESTION DE LA PASSATION DES MARCHES PUBLICS ( UGPM )	6 000	15 000	15 749	16 697	53 446
	00-44-0-020-00000 COORDINATION GENERALE DES ORGANISMES RATTACHES ( CGOR )	6 000	15 000	15 749	16 697	53 446
	00-44-0-100-00000 SECRETARIAT GENERAL	20 000	200 000	232 472	265 741	718 213
	00-44-0-110-00000 DIRECTION ADMINISTRATIVE ET FINANCIERE ( DAF )	1 988 649	2 582 531	2 830 484	3 117 210	10 518 874
	00-44-0-120-00000 DIRECTION DE LA PLANIFICATION, DE LA PROGRAMMATION ET DU SUIVI - EVALUATION (DPPSE)	6 000	15 000	15 749	16 697	53 446
	00-44-0-130-00000 DIRECTION DU SYSTEME D'INFORMATION ( DSI )	6 000	15 000	15 749	16 696	53 445
	00-44-0-140-00000 DIRECTION DES RESSOURCES HUMAINES ( DRH )	26 000	35 000	36 746	38 960	136 706
	00-44-0-500-00000 DIRECTION GENERALE DES FORETS ( DGF )	525 000	40 100	927 120	958 143	2 450 363
	00-44-9-110-00000 PERSONNEL ENVIRONNEMENT ECOLOGIE ET DES FORETS CENTRAL	9 303 202	10 411 848	11 091 379	11 650 171	42 456 600
	00-44-9-856-00000 PERSONNEL ENVIRONNEMENT ECOLOGIE ET DES FORETS GENEVE	400 612	400 612	400 612	400 612	1 602 448
02	Compte Particulier du Trésor	7 084 836	9 366 500	10 865 140	12 168 969	39 485 445
	02-44-0-103-00000 BUREAU NATIONAL DE COORDINATION, REDUCTION DES EMISSIONS DUES A LA DEFORESTATION ET DEGRADATION DES FORETS ( BNC REDD ) / CREDIT CARBONE REDD+	0	1 120 000	1 299 200	1 455 111	3 874 311
	02-44-0-500-00000 DIRECTION GENERALE DES FORETS ( DGF ) / AFARB	273 000	496 000	575 360	644 405	1 988 765
	02-44-0-510-00000 DIRECTION DE LA VALORISATION DES RESSOURCES FORESTIERES ( DVRF ) / AFARB	390 000	450 000	522 000	584 640	1 946 640
	02-44-0-520-00000 DIRECTION DU SYSTEME DES AIRES PROTEGEES TERRESTRES ( DAPT )	0	100 000	116 000	129 920	345 920
	02-44-0-530-00000 DIRECTION DU CONTRÔLE FORESTIER ( DCF )	0	400 000	464 000	519 681	1 383 681
	02-44-2-150-10101 DIRECTION REGIONALE DE L' ENVIRONNEMENT, DE L'ECOLOGIE ET DES FORETS ( DREEF ) ANALAMANGA / AFARB	265 000	269 000	312 040	349 486	1 195 526
	02-44-2-150-11001 DIRECTION REGIONALE DE L' ENVIRONNEMENT, DE L'ECOLOGIE ET DES FORETS ( DREEF ) VAKINANKARATRA / AFARB	30 000	36 000	41 760	46 772	154 532
	02-44-2-150-11707 DIRECTION REGIONALE DE L' ENVIRONNEMENT, DE L'ECOLOGIE ET DES FORETS ( DREEF ) IIASY / AFARB	10 700	10 000	11 600	12 994	45 294
	02-44-2-150-11917 DIRECTION REGIONALE DE L' ENVIRONNEMENT, DE L'ECOLOGIE ET DES FORETS ( DREEF ) BONGOLAVA / AFARB	92 000	92 000	106 720	119 524	410 244
	02-44-2-150-20101 DIRECTION REGIONALE DE L' ENVIRONNEMENT, DE L'ECOLOGIE ET DES FORETS ( DREEF ) DIANA / AFARB	131 000	273 000	316 680	354 683	1 075 363
	02-44-2-150-20824 DIRECTION REGIONALE DE L' ENVIRONNEMENT, DE L'ECOLOGIE ET DES FORETS ( DREEF ) SAVA / AFARB	3 800 000	3 810 000	4 419 600	4 949 951	16 979 551
	02-44-2-150-30101 DIRECTION REGIONALE DE L' ENVIRONNEMENT, DE L'ECOLOGIE ET DES FORETS ( DREEF ) HAUTE MATSIATRA / AFARB	70 000	90 000	104 400	116 926	381 326
	02-44-2-150-30606 DIRECTION REGIONALE DE L' ENVIRONNEMENT, DE L'ECOLOGIE ET DES FORETS ( DREEF ) AMORON' I MANIA / AFARB	10 400	14 000	16 240	18 190	58 830
	02-44-2-150-30914 DIRECTION REGIONALE DE L' ENVIRONNEMENT, DE L'ECOLOGIE ET DES FORETS ( DREEF ) ATSINANANA / AFARB	6 000	10 000	11 600	12 992	40 592
	02-44-2-150-31307 DIRECTION REGIONALE DE L' ENVIRONNEMENT, DE L'ECOLOGIE ET DES FORETS ( DREEF ) IHOROMBE / AFARB	37 200	37 000	42 920	48 070	165 190
	02-44-2-150-31623 DIRECTION REGIONALE DE L' ENVIRONNEMENT, DE L'ECOLOGIE ET DES FORETS ( DREEF ) VATOVAVY FITOVINANY / AFARB	97 000	97 000	112 520	126 024	432 544
	02-44-2-150-40101 DIRECTION REGIONALE DE L' ENVIRONNEMENT, DE L'ECOLOGIE ET DES FORETS ( DREEF ) BOENY / AFARB	263 000	283 000	328 280	367 674	1 241 954
	02-44-2-150-40711 DIRECTION REGIONALE DE L' ENVIRONNEMENT, DE L'ECOLOGIE ET DES FORETS ( DREEF ) SOFIA / AFARB	40 000	49 000	56 840	63 659	209 499
	02-44-2-150-41210 DIRECTION REGIONALE DE L' ENVIRONNEMENT, DE L'ECOLOGIE ET DES FORETS ( DREEF ) BETSIBOKA / AFARB	50 000	50 000	58 000	64 960	222 960
	02-44-2-150-41312 DIRECTION REGIONALE DE L' ENVIRONNEMENT, DE L'ECOLOGIE ET DES FORETS ( DREEF ) MELAKY / AFARB	100 000	106 000	122 960	137 715	466 675
	02-44-2-150-50101 DIRECTION REGIONALE DE L' ENVIRONNEMENT, DE L'ECOLOGIE ET DES FORETS ( DREEF ) ATSINANANA / AFARB	630 000	652 000	756 320	847 079	2 885 399
	02-44-2-150-50302 DIRECTION REGIONALE DE L' ENVIRONNEMENT, DE L'ECOLOGIE ET DES FORETS ( DREEF ) ALAOTRA MANGORO / AFARB	324 000	351 000	407 160	456 019	1 538 179
	02-44-2-150-50905 DIRECTION REGIONALE DE L' ENVIRONNEMENT, DE L'ECOLOGIE ET DES FORETS ( DREEF ) ANALANJIROFO / AFARB	88 000	129 500	150 220	168 247	535 967
	02-44-2-150-60101 DIRECTION REGIONALE DE L' ENVIRONNEMENT, DE L'ECOLOGIE ET DES FORETS ( DREEF ) ATSIMO ANDREFANA / AFARB	220 000	251 000	291 160	326 100	1 088 260
	02-44-2-150-60406 DIRECTION REGIONALE DE L' ENVIRONNEMENT, DE L'ECOLOGIE ET DES FORETS ( DREEF ) ANDROY / AFARB	25 000	30 000	34 800	38 976	128 776
	02-44-2-150-61424 DIRECTION REGIONALE DE L' ENVIRONNEMENT, DE L'ECOLOGIE ET DES FORETS ( DREEF ) ANOSY / AFARB	32 000	50 000	58 000	64 960	204 960

# Prévision Depenses par service - En Milliers d'Ariary

Minstère/Institution-Mission-Programme	LF 2016	LF 2017	prév 2018	prév 2019	Total Prévisions
02-44-2-150-61905 DIRECTION REGIONALE DE L' ENVIRONNEMENT, DE L' ECOLOGIE ET DES FORETS ( DREEF ) MENABE / AFARB	100 536	111 000	128 760	144 211	484 507
<b>701</b> <u>Gestion durable des ressources naturelles</u>	<b>65 888 501</b>	<b>52 071 587</b>	<b>41 836 494</b>	<b>29 998 267</b>	<b>189 794 849</b>
00 Budget Général	65 888 501	52 071 587	41 836 494	29 998 267	189 794 849
00-44-0-100-00000 SECRETARIAT GENERAL	10 558 248	12 229 500	8 710 935	2 808 785	34 307 468
00-44-0-102-00000 COORDINATION DU PROGRAMME D'APPUI A LA GESTION DE L'ENVIRONNEMENT (PAGE)	15 521 000	4 321 000	495 548	577 535	20 915 083
00-44-0-103-00000 BUREAU NATIONAL DE COORDINATION, REDUCTION DES EMISSIONS DUES A LA DEFORESTATION ET DEGRADATION DES FORETS ( BNC REDD )	1 658 000	2 955 750	601 865	364 296	5 579 911
00-44-0-105-00000 BUREAU NATIONAL DE COORDINATION DES CHANGEMENTS CLIMATIQUES( BNC CC )	0	3 373 600	2 669 680	1 966 014	8 009 294
00-44-0-120-00000 DIRECTION DE LA PLANIFICATION, DE LA PROGRAMMATION ET DU SUIVI - EVALUATION (DPPSE)	4 370 000	3 604 500	3 685 347	926 522	12 586 369
00-44-0-200-00000 DIRECTION GENERALE DE L'ENVIRONNEMENT (DGE)	14 007 247	0	0	0	14 007 247
00-44-0-300-00000 DIRECTION GENERALE DE L' ECOLOGIE	82 100	224 500	265 698	307 365	879 663
00-44-0-310-00000 DIRECTION DE LA CONSERVATION DES SOLS ( DCS )	6 000	15 000	15 749	16 697	53 446
00-44-0-320-00000 DIRECTION DE DEVELOPPEMENT DU PARTENARIAT ECOLOGIQUE ( DDPE )	6 000	15 000	15 747	16 698	53 445
00-44-0-400-00000 DIRECTION GENERALE DE LA MER	1 000	0	0	0	1 000
00-44-0-410-00000 DIRECTION DE LA PRESERVATION DE LA QUALITE DE LA MER ET DES ZONES COTIERES ( DPQMZC )	1 000	0	0	0	1 000
00-44-0-420-00000 DIRECTION DES AIRES MARINES PROTEGEES ( DAMP )	1 000	0	0	0	1 000
00-44-0-500-00000 DIRECTION GENERALE DES FORETS ( DGF )	14 352 755	16 778 500	15 800 860	11 825 442	58 757 557
00-44-0-510-00000 DIRECTION DE LA VALORISATION DES RESSOURCES FORESTIERES ( DVRF )	510 602	628 700	746 449	864 913	2 750 664
00-44-0-520-00000 DIRECTION DU SYSTEME DES AIRES PROTEGEES TERRESTRES ( DAPT )	16 300	26 100	27 273	28 658	98 331
00-44-0-530-00000 DIRECTION DU CONTRÔLE FORESTIER ( DCF )	8 130	15 000	15 749	16 697	55 576
00-44-2-150-10101 DIRECTION REGIONALE DE L'ENVIRONNEMENT, DE L' ECOLOGIE ET DES FORETS ( DREEF ) ANALAMANGA	70 939	126 600	144 803	163 311	505 653
00-44-2-150-11001 DIRECTION REGIONALE DE L'ENVIRONNEMENT, DE L' ECOLOGIE ET DES FORETS ( DREEF ) VAKINANKARATRA	60 150	92 800	105 106	117 687	375 743
00-44-2-150-11707 DIRECTION REGIONALE DE L'ENVIRONNEMENT, DE L' ECOLOGIE ET DES FORETS ( DREEF ) ITASY	40 770	62 500	72 517	82 775	258 562
00-44-2-150-11917 DIRECTION REGIONALE DE L'ENVIRONNEMENT, DE L' ECOLOGIE ET DES FORETS ( DREEF ) BONGOLAVA	1 709 815	1 652 250	257 596	298 811	3 918 472
00-44-2-150-20101 DIRECTION REGIONALE DE L'ENVIRONNEMENT, DE L' ECOLOGIE ET DES FORETS ( DREEF ) DIANA	115 885	2 293 200	5 663 830	6 748 946	14 821 861
00-44-2-150-20824 DIRECTION REGIONALE DE L'ENVIRONNEMENT, DE L' ECOLOGIE ET DES FORETS ( DREEF ) SAVA	88 535	120 300	137 698	155 393	501 926
00-44-2-150-30101 DIRECTION REGIONALE DE L'ENVIRONNEMENT, DE L' ECOLOGIE ET DES FORETS ( DREEF ) HAUTE MATSIATRA	84 550	102 160	111 105	120 343	418 158
00-44-2-150-30606 DIRECTION REGIONALE DE L'ENVIRONNEMENT, DE L' ECOLOGIE ET DES FORETS ( DREEF ) AMORON 'I MANIA	42 600	61 100	69 608	78 359	251 667
00-44-2-150-30914 DIRECTION REGIONALE DE L'ENVIRONNEMENT, DE L' ECOLOGIE ET DES FORETS ( DREEF ) ATSIMO ATSIANANA	48 760	62 500	70 576	78 899	260 735
00-44-2-150-31307 DIRECTION REGIONALE DE L'ENVIRONNEMENT, DE L' ECOLOGIE ET DES FORETS ( DREEF ) IHOROMBE	76 850	106 100	122 470	139 124	444 544
00-44-2-150-31623 DIRECTION REGIONALE DE L'ENVIRONNEMENT, DE L' ECOLOGIE ET DES FORETS ( DREEF ) VATOVAVY FITOVINANY	60 980	76 300	85 550	95 062	317 892
00-44-2-150-40101 DIRECTION REGIONALE DE L'ENVIRONNEMENT, DE L' ECOLOGIE ET DES FORETS ( DREEF ) BOENY	62 150	75 300	84 986	94 917	317 353
00-44-2-150-40711 DIRECTION REGIONALE DE L'ENVIRONNEMENT, DE L' ECOLOGIE ET DES FORETS ( DREEF ) SOFA	76 225	101 800	113 076	124 637	415 738
00-44-2-150-41210 DIRECTION REGIONALE DE L'ENVIRONNEMENT, DE L' ECOLOGIE ET DES FORETS ( DREEF ) BETSIBOKA	56 200	80 400	92 234	104 325	333 159
00-44-2-150-41312 DIRECTION REGIONALE DE L'ENVIRONNEMENT, DE L' ECOLOGIE ET DES FORETS ( DREEF ) MELAKY	48 710	63 500	71 938	80 623	264 771
00-44-2-150-50101 DIRECTION REGIONALE DE L'ENVIRONNEMENT, DE L' ECOLOGIE ET DES FORETS ( DREEF ) ATSIANANA	95 405	123 600	137 071	150 838	506 914
00-44-2-150-50302 DIRECTION REGIONALE DE L'ENVIRONNEMENT, DE L' ECOLOGIE ET DES FORETS ( DREEF ) ALAOTRA MANGORO	1 694 195	1 707 150	316 040	360 841	4 078 226
00-44-2-150-50905 DIRECTION REGIONALE DE L'ENVIRONNEMENT, DE L' ECOLOGIE ET DES FORETS ( DREEF ) ANALANJIROFO	83 575	606 977	717 544	828 803	2 236 899
00-44-2-150-60101 DIRECTION REGIONALE DE L'ENVIRONNEMENT, DE L' ECOLOGIE ET DES FORETS ( DREEF ) ATSIMO ANDREFANA	82 160	99 800	111 564	123 615	417 139
00-44-2-150-60406 DIRECTION REGIONALE DE L'ENVIRONNEMENT, DE L' ECOLOGIE ET DES FORETS ( DREEF ) ANDROY	46 710	91 000	100 711	110 757	349 178
00-44-2-150-61424 DIRECTION REGIONALE DE L'ENVIRONNEMENT, DE L' ECOLOGIE ET DES FORETS ( DREEF ) ANOSY	61 430	75 800	84 384	93 230	314 844
00-44-2-150-61905 DIRECTION REGIONALE DE L'ENVIRONNEMENT, DE L' ECOLOGIE ET DES FORETS ( DREEF ) MENABE	82 525	103 300	115 187	127 349	428 361
<b>703</b> <u>Developpement du Reflexe Environnemental</u>	<b>577 500</b>	<b>607 650</b>	<b>574 694</b>	<b>662 103</b>	<b>2 421 947</b>
00 Budget Général	577 500	607 650	574 694	662 103	2 421 947
00-44-0-105-00000 BUREAU NATIONAL DE COORDINATION DES CHANGEMENTS CLIMATIQUES( BNC CC )	6 000	8 000	8 400	8 905	31 305
00-44-0-200-00000 DIRECTION GENERALE DE L'ENVIRONNEMENT (DGE)	553 500	378 650	307 870	356 597	1 596 617
00-44-0-210-00000 DIRECTION DES EVALUATIONS ENVIRONNEMENTALES (DEE)	6 000	15 000	15 749	16 697	53 446

## Prévision Depenses par service - En Milliers d'Ariary

Minstère/Institution-Mission-Programme	LFR 2016	LF 2017	prév 2018	prév 2019	Total Prévisions
00-44-0-220-00000 DIRECTION DE LA GESTION DES POLLUTIONS (DGP)	6 000	15 000	15 748	16 698	53 446
00-44-0-230-00000 DIRECTION DE L'INTEGRATION DE LA DIMENSION ENVIRONNEMENTALE (DIDE)	6 000	15 000	15 749	16 696	53 445
00-44-2-150-10101 DIRECTION REGIONALE DE L'ENVIRONNEMENT, DE L'ECOLOGIE ET DES FORETS ( DREEF) ANALAMANGA	0	8 000	9 599	11 205	28 804
00-44-2-150-11001 DIRECTION REGIONALE DE L'ENVIRONNEMENT, DE L'ECOLOGIE ET DES FORETS ( DREEF) VAKINANKARATRA	0	8 000	9 599	11 205	28 804
00-44-2-150-11707 DIRECTION REGIONALE DE L'ENVIRONNEMENT, DE L'ECOLOGIE ET DES FORETS ( DREEF) ITASY	0	8 000	9 599	11 205	28 804
00-44-2-150-11917 DIRECTION REGIONALE DE L'ENVIRONNEMENT, DE L'ECOLOGIE ET DES FORETS ( DREEF) BONGOLAVA	0	8 000	9 599	11 205	28 804
00-44-2-150-20101 DIRECTION REGIONALE DE L'ENVIRONNEMENT, DE L'ECOLOGIE ET DES FORETS ( DREEF) DIANA	0	8 000	9 599	11 205	28 804
00-44-2-150-20824 DIRECTION REGIONALE DE L'ENVIRONNEMENT, DE L'ECOLOGIE ET DES FORETS ( DREEF) SAVA	0	8 000	9 599	11 205	28 804
00-44-2-150-30101 DIRECTION REGIONALE DE L'ENVIRONNEMENT, DE L'ECOLOGIE ET DES FORETS ( DREEF) HAUTE MATSIATRA	0	8 000	9 599	11 205	28 804
00-44-2-150-30606 DIRECTION REGIONALE DE L'ENVIRONNEMENT, DE L'ECOLOGIE ET DES FORETS ( DREEF) AMORON 'I MANIA	0	8 000	9 599	11 205	28 804
00-44-2-150-30914 DIRECTION REGIONALE DE L'ENVIRONNEMENT, DE L'ECOLOGIE ET DES FORETS ( DREEF) ATSIMO ATSIANANA	0	8 000	9 599	11 205	28 804
00-44-2-150-31307 DIRECTION REGIONALE DE L'ENVIRONNEMENT, DE L'ECOLOGIE ET DES FORETS ( DREEF) IHOROMBE	0	8 000	9 599	11 205	28 804
00-44-2-150-31623 DIRECTION REGIONALE DE L'ENVIRONNEMENT, DE L'ECOLOGIE ET DES FORETS ( DREEF) VATOVAVY FITOVINANY	0	8 000	9 599	11 205	28 804
00-44-2-150-40101 DIRECTION REGIONALE DE L'ENVIRONNEMENT, DE L'ECOLOGIE ET DES FORETS ( DREEF) BOENY	0	8 000	9 599	11 205	28 804
00-44-2-150-40711 DIRECTION REGIONALE DE L'ENVIRONNEMENT, DE L'ECOLOGIE ET DES FORETS ( DREEF) SOFIA	0	8 000	9 599	11 205	28 804
00-44-2-150-41210 DIRECTION REGIONALE DE L'ENVIRONNEMENT, DE L'ECOLOGIE ET DES FORETS ( DREEF) BETSIBOKA	0	8 000	9 599	11 205	28 804
00-44-2-150-41312 DIRECTION REGIONALE DE L'ENVIRONNEMENT, DE L'ECOLOGIE ET DES FORETS ( DREEF) MELAKY	0	8 000	9 599	11 205	28 804
00-44-2-150-50101 DIRECTION REGIONALE DE L'ENVIRONNEMENT, DE L'ECOLOGIE ET DES FORETS ( DREEF) ATSIANANA	0	8 000	9 599	11 205	28 804
00-44-2-150-50302 DIRECTION REGIONALE DE L'ENVIRONNEMENT, DE L'ECOLOGIE ET DES FORETS ( DREEF) ALAOTRA MANGORO	0	8 000	9 599	11 205	28 804
00-44-2-150-50905 DIRECTION REGIONALE DE L'ENVIRONNEMENT, DE L'ECOLOGIE ET DES FORETS ( DREEF) ANALANJIROFO	0	8 000	9 599	11 205	28 804
00-44-2-150-60101 DIRECTION REGIONALE DE L'ENVIRONNEMENT, DE L'ECOLOGIE ET DES FORETS ( DREEF) ATSIMO ANDREFANA	0	8 000	9 599	11 205	28 804
00-44-2-150-60406 DIRECTION REGIONALE DE L'ENVIRONNEMENT, DE L'ECOLOGIE ET DES FORETS ( DREEF) ANDROY	0	8 000	9 599	11 205	28 804
00-44-2-150-61424 DIRECTION REGIONALE DE L'ENVIRONNEMENT, DE L'ECOLOGIE ET DES FORETS ( DREEF) ANOSY	0	8 000	9 599	11 205	28 804
00-44-2-150-61905 DIRECTION REGIONALE DE L'ENVIRONNEMENT, DE L'ECOLOGIE ET DES FORETS ( DREEF) MENABE	0	8 000	9 599	11 205	28 804

## Prévision Depenses par service - En Milliers d'Ariary

Minstère/Institution-Mission-Programme	LFR 2016	LF 2017	prév 2018	prév 2019	Total	Prévisions
<b>47</b> <b>SECRETARIAT D'ETAT AUPRES DU MINISTERE DES RESSOURCES HALIEUTIQUES ET DE LA PECHE CHARGE DE LA MER</b>	<b>1 685 000</b>	<b>3 987 153</b>	<b>4 324 552</b>	<b>4 704 189</b>	<b>14 700 894</b>	
<u>470</u> <u>MER</u>	1 685 000	3 987 153	4 324 552	4 704 189	14 700 894	
<u>059</u> <u>Administration et Coordination</u>	<u>1 645 000</u>	<u>3 861 853</u>	<u>4 192 953</u>	<u>4 564 690</u>	<u>14 264 496</u>	
00 Budget Général	1 645 000	3 861 853	4 192 953	4 564 690	14 264 496	
00-47-0-000-00000 CABINET	154 300	396 600	416 270	440 832	1 408 002	
00-47-0-010-00000 DIRECTION ADMINISTRATIVE ET FINANCIERE (DAF)	355 700	2 170 543	2 417 131	2 698 669	7 642 043	
00-47-9-110-00000 PERSONNEL MER CENTRAL	1 135 000	1 294 710	1 359 552	1 425 189	5 214 451	
<u>410</u> <u>Sécurisation de la Mer et de ses Ressources</u>	<u>40 000</u>	<u>125 300</u>	<u>131 599</u>	<u>139 499</u>	<u>436 398</u>	
00 Budget Général	40 000	125 300	131 599	139 499	436 398	
00-47-0-100-00000 COORDINATION GENERALE DE PROGRAMME (CGP)	40 000	125 300	131 599	139 499	436 398	



# Prévision Depenses par service - En Milliers d'Ariary

Ministère/Institution-Mission-Programme		LF 2016	LF 2017	prév 2018	prév 2019	Total Prévisions
<b>51</b>	<b>MINISTERE DE L' ENERGIE ET DES HYDROCARBURES</b>	<b>78 741 797</b>	<b>168 898 450</b>	<b>341 312 568</b>	<b>372 244 658</b>	<b>961 197 473</b>
<u>510</u>	<u>ENERGIE</u>	78 741 797	168 898 450	341 312 568	372 244 658	961 197 473
<u>031</u>	<u>Administration et coordination</u>	<u>3 660 530</u>	<u>5 292 770</u>	<u>5 677 955</u>	<u>6 079 670</u>	<u>20 710 925</u>
00	Budget Général	3 660 530	5 292 770	5 677 955	6 079 670	20 710 925
	00-51-0-000-00000 CABINET	629 400	834 505	875 500	926 221	3 265 626
	00-51-0-010-00000 PERSONNE RESPONSABLE DES MARCHES PUBLICS ( PRMP )	13 000	27 122	28 428	30 021	98 571
	00-51-0-020-00000 UNITE DE COORDINATION GENERALE DES PROJETS ( UCGP )	2 200	0	0	0	2 200
	00-51-0-100-00000 SECRETARIAT GENERAL ( SG )	20 100	66 788	70 049	74 074	231 011
	00-51-0-104-00000 SERVICE DE LA LEGISLATION, DE LA DOCUMENTATION ET DU CONTENTIEUX ( SLDC )	0	15 000	15 751	16 695	47 446
	00-51-0-105-00000 SERVICE DE LA COMMUNICATION ( SCom )	0	18 000	18 902	20 034	56 936
	00-51-0-110-00000 DIRECTION ADMINISTRATIVE ET FINANCIERE ( DAF )	928 000	1 571 611	1 709 126	1 881 011	6 089 748
	00-51-0-120-00000 DIRECTION DES SYSTEMES D'INFORMATION	72 400	303 900	340 843	379 023	1 096 166
	00-51-0-130-00000 DIRECTION DE L'INTEGRATION DE LA DIMENSION ENVIRONNEMENTALE ( DIDE )	11 550	37 483	39 274	41 446	129 753
	00-51-0-200-00000 DIRECTION GENERALE DE L'ENERGIE ( DGE )	30 640	0	0	0	30 640
	00-51-2-140-10101 DIRECTION REGIONALE DE L'ENERGIE ET DES HYDROCARBURES ANALAMANGA	29 400	77 707	81 350	85 656	274 113
	00-51-2-140-11001 DIRECTION REGIONALE DE L'ENERGIE ET DES HYDROCARBURES VAKINANKARATRA	29 400	83 097	86 946	91 428	290 871
	00-51-2-140-20101 DIRECTION REGIONALE DE L'ENERGIE ET DES HYDROCARBURES DIANA	29 400	78 972	82 814	87 391	278 577
	00-51-2-140-30101 DIRECTION REGIONALE DE L'ENERGIE ET DES HYDROCARBURES HAUTE MATSIATRA	20 000	69 301	72 494	76 203	237 998
	00-51-2-140-40101 DIRECTION REGIONALE DE L'ENERGIE ET DES HYDROCARBURES BOENY	29 400	69 435	72 749	76 668	248 252
	00-51-2-140-50101 DIRECTION REGIONALE DE L'ENERGIE ET DES HYDROCARBURES ATSIANANANA	34 400	76 446	80 122	84 520	275 488
	00-51-2-140-50302 DIRECTION REGIONALE DE L'ENERGIE ET DES HYDROCARBURES ALAOTRA MANGORO	29 800	73 614	77 066	81 134	261 614
	00-51-2-140-60101 DIRECTION REGIONALE DE L'ENERGIE ET DES HYDROCARBURES ATSIMO ANDREFANA	29 400	77 407	81 039	85 320	273 166
	00-51-9-110-00000 PERSONNEL ENERGIE CENTRAL	1 722 040	1 812 382	1 945 502	2 042 825	7 522 749
<u>203</u>	<u>Développement des infrastructures électriques et des ressources d'énergie locales</u>	<u>74 920 757</u>	<u>162 337 853</u>	<u>334 139 002</u>	<u>364 439 270</u>	<u>935 836 882</u>
00	Budget Général	74 920 757	160 654 176	332 185 936	362 251 837	930 012 706
	00-51-0-200-00000 DIRECTION GENERALE DE L'ENERGIE ( DGE )	0	50 050	52 515	55 571	158 136
	00-51-0-210-00000 DIRECTION DES ETUDES ET DE LA PLANIFICATION ( DEP )	774 500	1 132 827	1 351 003	1 570 194	4 828 524
	00-51-0-220-00000 DIRECTION DES ENERGIES ALTERNATIVES ( DEA )	122 500	206 233	240 248	274 651	843 632
	00-51-0-230-00000 DIRECTION DU DEVELOPPEMENT DES INFRASTRUCTURES DE L'ENERGIE ELECTRIQUE ( DDIEE )	50 069 413	107 768 871	131 914 704	123 696 220	413 449 208
	00-51-0-240-00000 DIRECTION DU DEVELOPPEMENT DES ENERGIES RENOUVELABLES ( DDER )	23 952 344	51 496 195	198 627 466	236 655 201	510 731 206
	00-51-0-430-00000 DIRECTION DU DEVELOPPEMENT DES INFRASTRUCTURES DE L'ENERGIE ELECTRIQUE ( DDIEE )	2 000	0	0	0	2 000
02	Compte Particulier du Trésor	0	1 683 677	1 953 066	2 187 433	5 824 176
	02-51-0-240-00000 DIRECTION DU DEVELOPPEMENT DES ENERGIES RENOUVELABLES ( DDER )	0	1 683 677	1 953 066	2 187 433	5 824 176
<u>204</u>	<u>Développement du secteur pétrolier et des biocarburants</u>	<u>160 510</u>	<u>1 267 827</u>	<u>1 495 611</u>	<u>1 725 718</u>	<u>4 649 666</u>
00	Budget Général	160 510	1 267 827	1 495 611	1 725 718	4 649 666
	00-54-0-300-00000 DIRECTION GENERALE DES HYDROCARBURES ( DGH )	17 250	1 067 009	1 270 130	1 474 640	3 829 029
	00-54-0-310-00000 DIRECTION DES OPERATIONS ( DOP )	12 000	76 337	79 890	84 110	252 337
	00-54-0-320-00000 DIRECTION DES ETUDES ET DE LA REGLEMENTATION ( DER )	131 260	124 481	145 591	166 968	568 300

# Prévision Depenses par service - En Milliers d'Ariary

Ministère/Institution-Mission-Programme		LF 2016	LF 2017	prév 2018	prév 2019	Total Prévisions
<b>52</b>	<b>MINISTERE DE L' EAU, DE L'ASSAINISSEMENT ET DE L'HYGIENE</b>	<b>42 050 170</b>	<b>99 063 549</b>	<b>120 703 506</b>	<b>165 954 126</b>	<b>427 771 351</b>
<u>520</u>	<u>EAU ET ASSAINISSEMENT</u>	42 050 170	99 063 549	120 703 506	165 954 126	427 771 351
<u>032</u>	<u>Administration et Coordination</u>	<u>5 937 415</u>	<u>8 392 249</u>	<u>8 850 506</u>	<u>9 293 726</u>	<u>32 473 896</u>
00	Budget Général	5 862 415	8 317 249	8 763 506	9 196 286	32 139 456
	00-52-0-000-00000 CABINET	86 500	103 000	108 174	114 660	412 334
	00-52-0-001-00000 UNITE DE CONTRÔLE DE GESTION ET DE L'AUDIT INERNE (UCGAI)	20 557	37 000	38 859	41 189	137 605
	00-52-0-011-00000 UNITE DE GESTION DE LA PASSATION DES MARCHES ( UGPM )	20 000	50 000	52 512	55 660	178 172
	00-52-0-100-00000 SECRETARIAT GENERAL ( SG )	65 500	80 500	84 544	89 613	320 157
	00-52-0-110-00000 DIRECTION ADMINISTRATIVE ET FINANCIERE ( DAF )	630 148	948 605	965 799	1 018 495	3 563 047
	00-52-0-120-00000 DIRECTION DES RESSOURCES HUMAINES ( DRH )	20 000	54 000	56 713	60 112	190 825
	00-52-0-130-00000 DIRECTION DU SYSTEME D'INFORMATION ( DSI )	4 000	0	0	0	4 000
	00-52-0-200-00000 DIRECTION GENERALE DE L'EAU, DE L'ASSAINISSEMENT ET DE L'HYGIENE ( DGEAH )	65 782	0	0	0	65 782
	00-52-0-210-00000 DIRECTION DE LA GESTION DES RESSOURCES EN EAU ( DGRE )	4 000	0	0	0	4 000
	00-52-0-220-00000 DIRECTION DE L'ASSAINISSEMENT ( DA )	8 000	0	0	0	8 000
	00-52-0-230-00000 DIRECTION DE LA PLANIFICATION ET DU SUIVI EVALUATION ( DPSE )	4 000	0	0	0	4 000
	00-52-0-240-00000 DIRECTION DU DEVELOPPEMENT DU PARTENARIAT ( DDP )	4 000	0	0	0	4 000
	00-52-0-250-00000 DIRECTION DE LA PROMOTION DE L'HYGIENE ( DPH )	4 000	0	0	0	4 000
	00-52-0-400-00000 DIRECTION GENERALE EN CHARGE DE LA COORDINATION DES ORGANISMES SOUS-TUTELLE ET DES UNITES DE GESTION DES PROJETS (DGCCOUP)	1 379 818	2 567 500	2 695 469	2 831 350	9 474 137
	00-52-0-410-00000 DIRECTION DU SYSTEME D'INFORMATION ET DU SUIVI EVALUATION ( DSISE )	16 000	42 000	44 110	46 754	148 864
	00-52-0-500-00000 DIRECTION GENENRALE TECHNIQUE (DGT)	29 500	80 500	84 544	89 613	284 157
	00-52-0-510-00000 DIRECTION DE LA GESTION DES RESSOURCES EN EAU (DGRE)	11 000	42 000	44 110	46 754	143 864
	00-52-0-520-00000 DIRECTION DE L'ASSAINISSEMENT (DA)	7 000	42 000	44 110	46 754	139 864
	00-52-0-530-00000 DIRECTION DE LA PROMOTION DE L'HYGIENE (DPH)	16 000	42 000	44 110	46 754	148 864
	00-52-2-150-10101 DIRECTION REGIONALE DE L'EAU, DE L'ASSAINISSEMENT ET DE L'HYGIENE ( DREAH ) ANALAMANGA	15 203	40 091	41 878	43 959	141 131
	00-52-2-150-11001 DIRECTION REGIONALE DE L'EAU, DE L'ASSAINISSEMENT ET DE L'HYGIENE ( DREAH ) VAKINANKARATRA	13 917	40 395	42 242	44 419	140 973
	00-52-2-150-11707 DIRECTION REGIONALE DE L'EAU, DE L'ASSAINISSEMENT ET DE L'HYGIENE ( DREAH ) ITASY	13 989	42 900	44 830	47 092	148 811
	00-52-2-150-11917 DIRECTION REGIONALE DE L'EAU, DE L'ASSAINISSEMENT ET DE L'HYGIENE ( DREAH ) BONGOLAVA	17 331	39 136	40 924	43 037	140 428
	00-52-2-150-20101 DIRECTION REGIONALE DE L'EAU, DE L'ASSAINISSEMENT ET DE L'HYGIENE ( DREAH ) DIANA	18 381	43 100	45 079	47 395	153 955
	00-52-2-150-20824 DIRECTION REGIONALE DE L'EAU, DE L'ASSAINISSEMENT ET DE L'HYGIENE ( DREAH ) SAVA	18 057	39 030	40 814	42 923	140 824
	00-52-2-150-30101 DIRECTION REGIONALE DE L'EAU, DE L'ASSAINISSEMENT ET DE L'HYGIENE ( DREAH ) HAUTE MATSIATRA	17 935	39 161	40 950	43 064	141 110
	00-52-2-150-30606 DIRECTION REGIONALE DE L'EAU, DE L'ASSAINISSEMENT ET DE L'HYGIENE ( DREAH ) AMORONI MANIA	15 692	40 749	42 660	44 955	144 056
	00-52-2-150-30914 DIRECTION REGIONALE DE L'EAU, DE L'ASSAINISSEMENT ET DE L'HYGIENE ( DREAH ) ATSIMO ATSIANANA	15 864	36 036	37 670	39 591	129 161
	00-52-2-150-31307 DIRECTION REGIONALE DE L'EAU, DE L'ASSAINISSEMENT ET DE L'HYGIENE ( DREAH ) IHOROMBE	13 945	36 298	37 979	39 980	128 202
	00-52-2-150-31623 DIRECTION REGIONALE DE L'EAU, DE L'ASSAINISSEMENT ET DE L'HYGIENE ( DREAH ) VATOVAVY FITOVINANY	17 256	42 800	44 726	46 984	151 766
	00-52-2-150-40101 DIRECTION REGIONALE DE L'EAU, DE L'ASSAINISSEMENT ET DE L'HYGIENE ( DREAH ) BOENY	13 270	36 933	38 607	40 569	129 379
	00-52-2-150-40711 DIRECTION REGIONALE DE L'EAU, DE L'ASSAINISSEMENT ET DE L'HYGIENE ( DREAH ) SOFIA	12 315	35 941	37 614	39 607	125 477
	00-52-2-150-41210 DIRECTION REGIONALE DE L'EAU, DE L'ASSAINISSEMENT ET DE L'HYGIENE ( DREAH ) BETSIBOKA	19 504	43 500	45 489	47 814	156 307
	00-52-2-150-41312 DIRECTION REGIONALE DE L'EAU, DE L'ASSAINISSEMENT ET DE L'HYGIENE ( DREAH ) MELAKY	16 738	42 553	44 470	46 719	150 480
	00-52-2-150-50101 DIRECTION REGIONALE DE L'EAU, DE L'ASSAINISSEMENT ET DE L'HYGIENE ( DREAH ) ATSIANANA	20 311	39 517	41 319	43 447	144 594
	00-52-2-150-50302 DIRECTION REGIONALE DE L'EAU, DE L'ASSAINISSEMENT ET DE L'HYGIENE ( DREAH ) ALAOIRA MANGORO	18 088	47 500	49 622	52 085	167 295
	00-52-2-150-50905 DIRECTION REGIONALE DE L'EAU, DE L'ASSAINISSEMENT ET DE L'HYGIENE ( DREAH ) ANALANJIROFO	19 046	36 431	38 080	40 016	133 573
	00-52-2-150-60101 DIRECTION REGIONALE DE L'EAU, DE L'ASSAINISSEMENT ET DE L'HYGIENE ( DREAH ) ATSIMO ANDREFANA	20 106	50 828	53 021	55 526	179 481
	00-52-2-150-60406 DIRECTION REGIONALE DE L'EAU, DE L'ASSAINISSEMENT ET DE L'HYGIENE ( DREAH ) ANDROY	15 140	43 361	45 272	47 482	151 255
	00-52-2-150-61424 DIRECTION REGIONALE DE L'EAU, DE L'ASSAINISSEMENT ET DE L'HYGIENE ( DREAH ) ANOSY	23 249	58 523	61 018	63 842	206 632

## Prévision Depenses par service - En Milliers d'Ariary

Minstère/Institution-Mission-Programme	LF 2016	LF 2017	prév 2018	prév 2019	Total Prévisions
00-52-2-150-61905 DIRECTION REGIONALE DE L'EAU, DE L'ASSAINISSEMENT ET DE L'HYGIENE ( DREAH ) MENABE	16 662	38 903	40 682	42 786	139 033
00-52-2-260-10101 DIRECTION REGIONALE DE L'EAU, DE L'ASSAINISSEMENT ET DE L'HYGIENE ( DREAH ) ANALAMANGA	12 242	0	0	0	12 242
00-52-2-260-11001 DIRECTION REGIONALE DE L'EAU, DE L'ASSAINISSEMENT ET DE L'HYGIENE ( DREAH ) VAKINANKARATRA	11 425	0	0	0	11 425
00-52-2-260-11707 DIRECTION REGIONALE DE L'EAU, DE L'ASSAINISSEMENT ET DE L'HYGIENE ( DREAH ) ITASY	11 758	0	0	0	11 758
00-52-2-260-11917 DIRECTION REGIONALE DE L'EAU, DE L'ASSAINISSEMENT ET DE L'HYGIENE ( DREAH ) BONGOLAVA	8 703	0	0	0	8 703
00-52-2-260-20101 DIRECTION REGIONALE DE L'EAU, DE L'ASSAINISSEMENT ET DE L'HYGIENE ( DREAH ) DIANA	6 726	0	0	0	6 726
00-52-2-260-20824 DIRECTION REGIONALE DE L'EAU, DE L'ASSAINISSEMENT ET DE L'HYGIENE ( DREAH ) SAVA	7 627	0	0	0	7 627
00-52-2-260-30101 DIRECTION REGIONALE DE L'EAU, DE L'ASSAINISSEMENT ET DE L'HYGIENE ( DREAH ) HAUTE MATSIATRA	8 036	0	0	0	8 036
00-52-2-260-30606 DIRECTION REGIONALE DE L'EAU, DE L'ASSAINISSEMENT ET DE L'HYGIENE ( DREAH ) AMORONTI MANIA	7 074	0	0	0	7 074
00-52-2-260-30914 DIRECTION REGIONALE DE L'EAU, DE L'ASSAINISSEMENT ET DE L'HYGIENE ( DREAH ) ATSIMO ATSIANANA	7 895	0	0	0	7 895
00-52-2-260-31307 DIRECTION REGIONALE DE L'EAU, DE L'ASSAINISSEMENT ET DE L'HYGIENE ( DREAH ) IHOROMBE	9 492	0	0	0	9 492
00-52-2-260-31623 DIRECTION REGIONALE DE L'EAU, DE L'ASSAINISSEMENT ET DE L'HYGIENE ( DREAH ) VATOVAVY FITOVINANY	11 599	0	0	0	11 599
00-52-2-260-40101 DIRECTION REGIONALE DE L'EAU, DE L'ASSAINISSEMENT ET DE L'HYGIENE ( DREAH ) BOENY	10 990	0	0	0	10 990
00-52-2-260-40711 DIRECTION REGIONALE DE L'EAU, DE L'ASSAINISSEMENT ET DE L'HYGIENE ( DREAH ) SOFIA	10 523	0	0	0	10 523
00-52-2-260-41210 DIRECTION REGIONALE DE L'EAU, DE L'ASSAINISSEMENT ET DE L'HYGIENE ( DREAH ) BETSIBOKA	8 056	0	0	0	8 056
00-52-2-260-41312 DIRECTION REGIONALE DE L'EAU, DE L'ASSAINISSEMENT ET DE L'HYGIENE ( DREAH ) MELAKY	11 404	0	0	0	11 404
00-52-2-260-50101 DIRECTION REGIONALE DE L'EAU, DE L'ASSAINISSEMENT ET DE L'HYGIENE ( DREAH ) ATSIANANA	5 885	0	0	0	5 885
00-52-2-260-50302 DIRECTION REGIONALE DE L'EAU, DE L'ASSAINISSEMENT ET DE L'HYGIENE ( DREAH ) ALAOTRA MANGORO	13 958	0	0	0	13 958
00-52-2-260-50905 DIRECTION REGIONALE DE L'EAU, DE L'ASSAINISSEMENT ET DE L'HYGIENE ( DREAH ) ANALANJIROFO	6 636	0	0	0	6 636
00-52-2-260-60101 DIRECTION REGIONALE DE L'EAU, DE L'ASSAINISSEMENT ET DE L'HYGIENE ( DREAH ) ATSIMO ANDREFANA	16 102	0	0	0	16 102
00-52-2-260-60406 DIRECTION REGIONALE DE L'EAU, DE L'ASSAINISSEMENT ET DE L'HYGIENE ( DREAH ) ANDROY	11 793	0	0	0	11 793
00-52-2-260-61424 DIRECTION REGIONALE DE L'EAU, DE L'ASSAINISSEMENT ET DE L'HYGIENE ( DREAH ) ANOSY	22 896	0	0	0	22 896
00-52-2-260-61905 DIRECTION REGIONALE DE L'EAU, DE L'ASSAINISSEMENT ET DE L'HYGIENE ( DREAH ) MENABE	8 790	0	0	0	8 790
00-52-9-110-00000 PERSONNEL EAU CENTRAL	2 865 001	3 314 458	3 545 506	3 705 286	13 430 251
02 Compte Particulier du Trésor	75 000	75 000	87 000	97 440	334 440
02-52-0-510-00000 DIRECTION DE LA GESTION DES RESSOURCES EN EAU / ETUDES ET TRAVAUX HYDROLIQUES	75 000	75 000	87 000	97 440	334 440
<u>205 Développement de l'accès à l'eau et aux infrastructures d'assainissement</u>	<u>36 112 755</u>	<u>90 671 300</u>	<u>111 853 000</u>	<u>156 660 400</u>	<u>395 297 455</u>
00 Budget Général	36 112 755	90 671 300	111 853 000	156 660 400	395 297 455
00-52-0-200-00000 DIRECTION GENERALE DE L'EAU, DE L'ASSAINISSEMENT ET DE L'HYGIENE ( DGEAH )	3 450 352	0	0	0	3 450 352
00-52-0-210-00000 DIRECTION DE LA GESTION DES RESSOURCES EN EAU ( DGRE )	25 000	0	0	0	25 000
00-52-0-400-00000 DIRECTION GENERALE EN CHARGE DE LA COORDINATION DES ORGANISMES SOUS-TUTELLE ET DES UNITES DE GESTION DES PROJETS (DGCROUP)	7 942 604	51 624 400	62 265 374	103 098 237	224 930 615
00-52-0-500-00000 DIRECTION GENENRALE TECHNIQUE (DGT)	22 444 294	36 511 500	46 904 771	51 564 628	157 425 193
00-52-0-510-00000 DIRECTION DE LA GESTION DES RESSOURCES EN EAU (DGRE)	680 000	0	0	0	680 000
00-52-0-520-00000 DIRECTION DE L'ASSAINISSEMENT (DA)	1 570 505	2 535 400	2 682 855	1 997 535	8 786 295

# Prévision Depenses par service - En Milliers d'Ariary

Minstère/Institution-Mission-Programme	LF 2016	LF 2017	prév 2018	prév 2019	Total Prévisions
<b>53</b> <b>MINISTÈRE AUPRES DE LA PRESIDENCE CHARGE DES MINES ET DU PETROLE</b>	<b>11 273 035</b>	<b>14 826 139</b>	<b>16 439 203</b>	<b>17 981 674</b>	<b>60 520 051</b>
<u>530</u> <u>MINES</u>	11 273 035	14 826 139	16 439 203	17 981 674	60 520 051
<u>019</u> <u>Administration et Coordination</u>	<u>5 871 925</u>	<u>8 936 165</u>	<u>9 606 867</u>	<u>10 294 431</u>	<u>34 709 388</u>
00 Budget Général	5 571 925	8 636 165	9 258 867	9 904 672	33 371 629
00-53-0-000-00000 CABINET	361 200	700 000	734 903	779 005	2 575 108
00-53-0-010-00000 PERSONNE RESPONSABLE DES MARCHES PUBLICS ( PRMP )	14 300	70 000	73 492	77 900	235 692
00-53-0-020-00000 DIRECTION DE LA POLICE DES MINES ( DPM )	15 000	530 000	628 497	727 855	1 901 352
00-53-0-030-00000 DIRECTION DES ETUDES ENVIRONNEMENTALES STRATEGIQUES ( DEES )	9 250	0	0	0	9 250
00-53-0-080-00000 CELLULE DE COMMUNICATION ET DES RELATIONS INTERNATIONALES	14 300	50 000	52 494	55 644	172 438
00-53-0-100-00000 SECRETARIAT GENERAL ( SG )	98 000	300 000	314 968	333 859	1 046 827
00-53-0-110-00000 DIRECTION ADMINISTRATIVE ET FINANCIERE ( DAF )	653 410	0	0	0	653 410
00-53-0-120-00000 DIRECTION DE LA LEGISLATION ET DES AFFAIRES JURIDIQUES ( DLAJ )	19 500	60 000	62 995	66 773	209 268
00-53-0-130-00000 DIRECTION DU SYSTÈME D'INFORMATION ET DE LA GESTION DES DONNEES (DSIGD)	301 500	460 000	542 995	626 950	1 931 445
00-53-0-170-00000 DIRECTION DES AFFAIRES FINANCIERES (DAF)	1 589 812	3 157 191	3 327 661	3 538 086	11 612 750
00-53-0-171-00000 SERVICE DES FINANCES ET DU BUDGET (SFB)	13 000	98 000	102 890	109 061	322 951
00-53-0-180-00000 DIRECTION DES RESSOURCES HUMAINES ( DRH )	49 200	166 000	174 285	184 736	574 221
00-53-0-190-00000 DIRECTION DE LA REGLEMENTATION ENVIRONNEMENTALE ET DE SECURITE (DRES)	8 750	60 000	62 993	66 771	198 514
00-53-1-1A0-10101 DIRECTION INTERREGIONALE (DIR) ANTANANARIVO	17 147	42 500	44 623	47 274	151 544
00-53-1-1A0-20101 DIRECTION INTERREGIONALE (DIR) ANTSIRANANA	42 632	83 500	87 248	91 615	304 995
00-53-1-1A0-30101 DIRECTION INTERREGIONALE (DIR) FIANARANTSOA	35 406	83 900	87 664	92 045	299 015
00-53-1-1A0-40101 DIRECTION INTERREGIONALE (DIR) MAHAJANGA	39 830	86 500	90 364	94 846	311 540
00-53-1-1A0-50101 DIRECTION INTERREGIONALE (DIR) TOAMASINA	35 365	97 000	101 248	106 109	339 722
00-53-1-1A0-60101 DIRECTION INTERREGIONALE (DIR) TOLIARY	35 214	80 500	84 134	88 384	288 232
00-53-2-1A0-11001 DIRECTION REGIONALE (DIR) VAKINANKARATRA	33 189	67 000	70 106	73 805	244 100
00-53-2-1A0-20824 DIRECTION REGIONALE (DIR) SAVA	24 174	51 500	53 851	56 612	186 137
00-53-2-1A0-31623 DIRECTION REGIONALE (DIR) VATOVAVY FITOVINANY	27 574	51 000	53 326	56 061	187 961
00-53-2-1A0-50302 DIRECTION REGIONALE (DIR) ALAOTRA MANGORO	40 373	98 200	102 506	107 436	348 515
00-53-2-1A0-61424 DIRECTION REGIONALE(DIR) ANOSY	57 187	87 000	90 876	95 373	330 436
00-53-2-1A0-61905 DIRECTION REGIONALE(DIR) MENABE	38 801	88 000	91 915	96 452	315 168
00-53-9-110-00000 PERSONNEL AUPRES DE LA PRESIDENCE CHARGE DES MINES ET DU PETROLE CENTRAL	1 997 811	2 068 374	2 222 833	2 332 020	8 621 038
02 Compte Particulier du Trésor	300 000	300 000	348 000	389 759	1 337 759
02-53-0-190-00000 DIRECTION DE LA REGLEMENTATION ENVIRONNEMENTALE ET DE SECURITE (DRES)/EVALUATION ET SUIVI ENVIRONNEMENTAUX DES PROJETS MINIERES ET PETROLIERS	300 000	300 000	348 000	389 759	1 337 759
<u>609</u> <u>Développement du secteur Minier</u>	<u>5 401 110</u>	<u>5 889 974</u>	<u>6 832 336</u>	<u>7 687 243</u>	<u>25 810 663</u>
00 Budget Général	936 136	1 425 000	1 652 966	1 886 348	5 900 450
00-53-0-200-00000 DIRECTION GENERALE DES ETUDES ET DE DEVELOPPEMENT (DGED)	20 301	0	0	0	20 301
00-53-0-210-00000 DIRECTION DES ETUDES ET DE LA PROMOTION (DEP)	40 960	0	0	0	40 960
00-53-0-220-00000 DIRECTION DU DEVELOPPEMENT DES PROJETS (DDP)	9 144	0	0	0	9 144
00-53-0-300-00000 DIRECTION GENERALE DE L'OBSERVATOIRE TECHNIQUE ET DES OPERATIONS (DGOTO)	11 069	0	0	0	11 069
00-53-0-310-00000 DIRECTION DE L'EVALUATION ET DE LA COORDINATION DES ORGANISMES RATTACHES (DECOR)	6 080	0	0	0	6 080
00-53-0-320-00000 DIRECTION DE L' ADMINISTRATION ET DE GESTION DES OPERATIONS SUR LES INDUSTRIES EXTRACTIVES (DAGOIE)	44 764	0	0	0	44 764
00-53-0-400-00000 DIRECTION GENERALE DU PETROLE (DGP)	191 990	170 000	193 493	217 944	773 427
00-53-0-410-00000 DIRECTION DE SUIVI ET DE LA REGLEMENTATION PETROLIERE (DSRP)	20 700	70 000	73 492	77 901	242 093
00-53-0-420-00000 DIRECTION DE LA PROMOTION ET DU DEVELOPPEMENT PETROLIER (DPDP)	14 830	60 000	62 995	66 772	204 597
00-53-0-500-00000 DIRECTION GENERALE DES MINES (DGM)	112 568	370 000	433 494	498 035	1 414 097
00-53-0-530-00000 DIRECTION DES ETUDES ET DE LA PROMOTION GEOLOGIQUE ET MINIERE (DEPGM)	102 074	60 000	62 995	66 771	291 840
00-53-0-540-00000 DIRECTION DE LA GESTION DES ACTIVITES MINIERES (DGAM)	224 601	695 000	826 497	958 925	2 705 023
00-53-1-330-10101 DIRECTION INTERREGIONALE (DIR) ANTANANARIVO	1 853	0	0	0	1 853
00-53-1-330-20101 DIRECTION INTERREGIONALE (DIR) ANTSIRANANA	22 985	0	0	0	22 985
00-53-1-330-30101 DIRECTION INTERREGIONALE (DIR) FIANARANTSOA	16 321	0	0	0	16 321
00-53-1-330-40101 DIRECTION INTERREGIONALE (DIR) MAHAJANGA	19 000	0	0	0	19 000
00-53-1-330-50101 DIRECTION INTERREGIONALE (DIR) TOAMASINA	24 597	0	0	0	24 597
00-53-1-330-60101 DIRECTION INTERREGIONALE (DIR) TOLIARY	15 070	0	0	0	15 070
00-53-2-330-50302 DIRECTION REGIONALE ( DR ) ALAOTRA MANGORO	760	0	0	0	760
00-53-2-330-61424 DIRECTION REGIONALE (DR) ANOSY	8 974	0	0	0	8 974
00-53-2-330-61905 DIRECTION REGIONALE (DR) MENABE	27 495	0	0	0	27 495

## Prévision Depenses par service - En Milliers d'Ariary

Minstère/Institution-Mission-Programme	LFR 2016	LF 2017	prév 2018	prév 2019	Total	Prévisions
02 Compte Particulier du Trésor	4 464 974	4 464 974	5 179 370	5 800 895	19 910 213	
02-53-0-020-00000 DIRECTION DE LA POLICE DES MINES/REPRESSION DES INFRACTIONS MINIERES ET HYDROCARBURES	1 785 000	1 785 000	2 070 600	2 319 072	7 959 672	
02-53-0-200-00000 DIRECTION GENERALE DES ETUDES ET DE DEVELOPPEMENT (DGED)/ANALYSE ET CONTRÔLE DE L'EAU, DES PRODUITS MINIERES	20 000	0	0	0	20 000	
02-53-0-400-00000 DIRECTION GENERALE DU PETROLE (DGP)/ANALYSE ET CONTRÔLE DE L'EAU, DES PRODUITS MINIERES	140 000	160 000	185 600	207 873	693 473	
02-53-0-420-00000 DIRECTION DE LA PROMOTION ET DU DEVELOPPEMENT PETROLIER (DPDP)/ETUDES ET TRAVAUX GEOLOGIQUES	80 000	80 000	92 800	103 937	356 737	
02-53-0-500-00000 DIRECTION GENERALE DES MINES (DGM)/SUIVI ET CONTRÔLE ACTIVITE MINIERE	950 000	950 000	1 102 000	1 234 240	4 236 240	
02-53-0-530-00000 DIRECTION DES ETUDES ET DE LA PROMOTION GEOLOGIQUE ET MINIERE (DEPGM)/ETUDES ET PROMOTION DES DONNEES GEO-SCIENTIFIQUES DU SECTEUR EXTRACTIF	120 000	120 000	139 200	155 905	535 105	
02-53-0-540-00000 DIRECTION DE LA GESTION DES ACTIVITES MINIERES (DGAM)/ASSISTANCE ET SUIVI DES OPERATIONS MINIERES	500 000	500 000	580 000	649 600	2 229 600	
02-53-1-1A0-10101 DIRECTION INTERREGIONALE (DIR) ANTANANARIVO	77 840	96 000	111 360	124 725	409 925	
02-53-1-1A0-20101 DIRECTION INTERREGIONALE (DIR) ANTSIRANANA	4 500	5 000	5 800	6 496	21 796	
02-53-1-1A0-30101 DIRECTION INTERREGIONALE (DIR) FIANARANTSOA	31 949	31 949	37 061	41 508	142 467	
02-53-1-1A0-40101 DIRECTION INTERREGIONALE (DIR) MAHAJANGA	161 480	169 050	196 098	219 629	746 257	
02-53-1-1A0-50101 DIRECTION INTERREGIONALE (DIR) TOAMASINA	103 394	154 000	178 640	200 075	636 109	
02-53-1-1A0-60101 DIRECTION INTERREGIONALE (DIR) TOLIARY	272 975	272 975	316 651	354 649	1 217 250	
02-53-1-330-10101 DIRECTION INTER-REGIONALE ANTANANARIVO	18 660	0	0	0	18 660	
02-53-1-330-40101 DIRECTION INTER-REGIONALE MAHAJANGA	7 570	0	0	0	7 570	
02-53-1-330-50101 DIRECTION INTER-REGIONALE TOAMASINA	50 606	0	0	0	50 606	
02-53-2-1A0-61424 DIRECTION REGIONALE (DR) ANOSY	135 000	135 000	156 600	175 391	601 991	
02-53-2-1A0-61905 DIRECTION REGIONALE (DR) MENABE	6 000	6 000	6 960	7 795	26 755	

# Prévision Depenses par service - En Milliers d'Ariary

Ministère/Institution-Mission-Programme		LF 2016	LF 2017	prév 2018	prév 2019	Total Prévisions
<b>61</b>	<b>MINISTERE DES TRAVAUX PUBLICS</b>	<b>235 100 929</b>	<b>564 772 692</b>	<b>661 081 403</b>	<b>692 630 757</b>	<b>2 153 585 781</b>
<b>610</b>	<b>TRAVAUX PUBLICS</b>	<b>235 100 929</b>	<b>564 772 692</b>	<b>661 081 403</b>	<b>692 630 757</b>	<b>2 153 585 781</b>
<b>020</b>	<b>Administration et Coordination</b>	<b>15 311 310</b>	<b>20 453 397</b>	<b>17 478 113</b>	<b>14 157 377</b>	<b>67 400 197</b>
00	Budget Général	15 311 310	20 453 397	17 478 113	14 157 377	67 400 197
	00-61-0-000-00000 CABINET	149 572	274 088	287 510	304 120	1 015 290
	00-61-0-010-00000 INSPECTION GENERALE	24 307	44 200	46 350	48 970	163 827
	00-61-0-100-00000 SECRETARIAT GENERAL	2 380 868	2 496 300	2 620 800	2 753 340	10 251 308
	00-61-0-110-00000 DIRECTION DES AFFAIRES FINANCIERES	310 756	270 291	254 260	266 520	1 101 827
	00-61-0-111-00000 SERVICE DU BUDGET	91 790	81 300	84 760	88 590	346 440
	00-61-0-112-00000 SERVICE DU PATRIMOINE	30 514	26 400	27 720	29 330	113 964
	00-61-0-120-00000 DIRECTION DES RESSOURCES HUMAINES	102 544	76 900	80 690	85 360	345 494
	00-61-0-130-00000 DIRECTION DES AFFAIRES JURIDIQUES	26 616	68 400	71 560	75 250	241 826
	00-61-0-140-00000 DIRECTION DE LA PLANIFICATION STRATEGIQUE	55 148	832 212	1 067 590	2 683 290	4 638 240
	00-61-0-141-00000 SERVICE DES ETUDES ET DE LA PLANIFICATION	0	26 800	28 140	29 780	84 720
	00-61-0-142-00000 SERVICE DE LA PROGRAMMATION BUDGETAIRE	0	26 100	27 400	29 010	82 510
	00-61-0-143-00000 SERVICE DES NORMES	0	25 400	26 670	28 230	80 300
	00-61-0-150-00000 DIRECTION DES TECHNOLOGIES DE L'INFORMATION	81 135	96 500	101 330	107 190	386 155
	00-61-0-160-00000 DIRECTION DES IMPACTS SOCIAUX ET ENVIRONNEMENTAUX	25 818	59 500	62 470	66 190	213 978
	00-61-0-170-00000 DIRECTION DU SUIVI ET DE L' EVALUATION	27 205	58 100	61 000	64 630	210 935
	00-61-0-210-00000 PERSONNE RESPONSABLE DES MARCHES PUBLICS	17 046	38 900	40 850	43 260	140 056
	00-61-0-300-00000 DIRECTION GENERALE DES TRAVAUX PUBLICS	27 898	52 000	54 600	57 790	192 288
	00-61-0-310-00000 DIRECTION DES PONTS ET CHAUSSEES ( DPC )	5 934 611	9 288 900	5 551 910	64 690	20 840 111
	00-61-0-320-00000 DIRECTION DE L'ENTRETIEN ROUTIER	18 915	37 700	39 520	41 930	138 065
	00-61-1-330-10101 DIRECTION INTER-REGIONALE DES TRAVAUX PUBLICS ( DIRTP ) ANTANANARIVO	55 595	88 300	92 460	97 260	333 615
	00-61-1-330-20101 DIRECTION INTER-REGIONALE DES TRAVAUX PUBLICS ( DIRTP ) ANTSIRANANA	59 691	88 400	92 510	97 370	337 971
	00-61-1-330-30101 DIRECTION INTER-REGIONALE DES TRAVAUX PUBLICS ( DIRTP ) FIANARANTSOA	151 596	119 600	124 940	131 140	527 276
	00-61-1-330-40101 DIRECTION INTER-REGIONALE DES TRAVAUX PUBLICS ( DIRTP ) MAHAJANGA	75 864	119 600	124 940	131 040	451 444
	00-61-1-330-50101 DIRECTION INTER-REGIONALE DES TRAVAUX PUBLICS ( DIRTP ) TOAMASINA	157 706	143 200	149 270	156 500	606 676
	00-61-1-330-60101 DIRECTION INTER-REGIONALE DES TRAVAUX PUBLICS ( DIRTP ) TOLIARA	170 805	119 500	124 820	130 930	546 055
	00-61-2-330-30914 DIRECTION REGIONALE DES TRAVAUX PUBLICS ATSIMO ATSIANANA	0	30 400	31 860	33 590	95 850
	00-61-2-330-40711 DIRECTION REGIONALE DES TRAVAUX PUBLICS SOFIA	0	30 500	31 980	33 720	96 200
	00-61-2-330-41312 DIRECTION REGIONALE DES TRAVAUX PUBLICS MELAKY	0	30 500	31 980	33 720	96 200
	00-61-2-330-50905 DIRECTION REGIONALE DES TRAVAUX PUBLICS ANALANJIROFO	0	30 300	31 770	33 550	95 620
	00-61-2-330-60406 DIRECTION REGIONALE DES TRAVAUX PUBLICS ANDROY	0	30 500	31 970	33 720	96 190
	00-61-2-330-61424 DIRECTION REGIONALE DES TRAVAUX PUBLICS ANOSY	0	30 600	32 080	33 810	96 490
	00-61-9-110-00000 PERSONNEL TRAVAUX PUBLICS CENTRAL	5 335 310	5 712 006	6 042 403	6 343 557	23 433 276
<b>206</b>	<b>Développement des infrastructures routières</b>	<b>219 789 619</b>	<b>544 319 295</b>	<b>643 603 290</b>	<b>678 473 380</b>	<b>2 086 185 584</b>
00	Budget Général	219 789 619	544 319 295	643 603 290	678 473 380	2 086 185 584
	00-61-0-110-00000 DIRECTION DES AFFAIRES FINANCIERES	0	350 000	472 240	579 100	1 401 340
	00-61-0-140-00000 DIRECTION DE LA PLANIFICATION STRATEGIQUE	6 631 600	11 380 000	15 354 510	18 828 490	52 194 600
	00-61-0-150-00000 DIRECTION DES TECHNOLOGIES DE L'INFORMATION	0	100 000	134 930	165 460	400 390
	00-61-0-160-00000 DIRECTION DES IMPACTS SOCIAUX ET ENVIRONNEMENTAUX	0	200 000	269 850	330 920	800 770
	00-61-0-300-00000 DIRECTION GENERALE DES TRAVAUX PUBLICS	0	70 590 700	193 748 860	190 941 380	455 280 940
	00-61-0-310-00000 DIRECTION DES PONTS ET CHAUSSEES ( DPC )	207 669 084	453 678 595	422 801 710	454 358 340	1 538 507 729
	00-61-0-320-00000 DIRECTION DE L'ENTRETIEN ROUTIER	1 350 400	2 200 000	2 968 390	3 640 000	10 158 790
	00-61-2-330-10101 DIRECTION REGIONALE DES TRAVAUX PUBLICS ANALAMANGA	158 025	220 000	296 820	363 980	1 038 825
	00-61-2-330-11001 DIRECTION REGIONALE DES TRAVAUX PUBLICS VAKINANKARATRA	153 475	220 000	296 840	364 030	1 034 345
	00-61-2-330-11707 DIRECTION REGIONALE DES TRAVAUX PUBLICS ITASY	157 250	230 000	310 330	380 550	1 078 130
	00-61-2-330-11917 DIRECTION REGIONALE DES TRAVAUX PUBLICS BONGOLAVA	232 975	320 000	431 760	529 460	1 514 195
	00-61-2-330-20101 DIRECTION REGIONALE DES TRAVAUX PUBLICS DIANA	157 425	220 000	296 850	364 000	1 038 275
	00-61-2-330-20824 DIRECTION REGIONALE DES TRAVAUX PUBLICS SAVA	153 775	230 000	310 320	380 540	1 074 635
	00-61-2-330-30101 DIRECTION REGIONALE DES TRAVAUX PUBLICS HAUTE MATSIATRA	158 675	220 000	296 850	364 030	1 039 555
	00-61-2-330-30606 DIRECTION REGIONALE DES TRAVAUX PUBLICS AMORONTI MANIA	151 975	220 000	296 860	364 040	1 032 875
	00-61-2-330-30914 DIRECTION REGIONALE DES TRAVAUX PUBLICS ATSIMO ATSIANANA	233 475	320 000	431 760	529 450	1 514 685
	00-61-2-330-31307 DIRECTION REGIONALE DES TRAVAUX PUBLICS IHOROMBE	232 375	320 000	431 770	529 450	1 513 595

## Prévision Depenses par service - En Milliers d'Ariary

Minstère/Institution-Mission-Programme	LFR 2016	LF 2017	prév 2018	prév 2019	Total Prévisions
00-61-2-330-31623 DIRECTION REGIONALE DES TRAVAUX PUBLICS VATOVAHY FITOVINANY	237 225	320 000	431 780	529 470	1 518 475
00-61-2-330-40101 DIRECTION REGIONALE DES TRAVAUX PUBLICS BOENY	157 425	230 000	310 340	380 560	1 078 325
00-61-2-330-40711 DIRECTION REGIONALE DES TRAVAUX PUBLICS SOFIA	237 225	320 000	431 770	529 440	1 518 435
00-61-2-330-41210 DIRECTION REGIONALE DES TRAVAUX PUBLICS BETSIBOKA	157 225	230 000	310 320	380 540	1 078 085
00-61-2-330-41312 DIRECTION REGIONALE DES TRAVAUX PUBLICS MELAKY	153 475	240 000	323 830	397 100	1 114 405
00-61-2-330-50101 DIRECTION REGIONALE DES TRAVAUX PUBLICS ATSIANANA	239 425	320 000	431 770	529 480	1 520 675
00-61-2-330-50302 DIRECTION REGIONALE DES TRAVAUX PUBLICS ALAOTRA MANGORO	153 375	230 000	310 340	380 580	1 074 295
00-61-2-330-50905 DIRECTION REGIONALE DES TRAVAUX PUBLICS ANALANJIROFO	236 825	320 000	431 780	529 470	1 518 075
00-61-2-330-60101 DIRECTION REGIONALE DES TRAVAUX PUBLICS ATSIMO ANDREFANA	236 985	320 000	431 750	529 450	1 518 185
00-61-2-330-60406 DIRECTION REGIONALE DES TRAVAUX PUBLICS ANDROY	232 975	320 000	431 760	529 450	1 514 185
00-61-2-330-61424 DIRECTION REGIONALE DES TRAVAUX PUBLICS ANOSY	153 475	230 000	310 350	380 580	1 074 405
00-61-2-330-61905 DIRECTION REGIONALE DES TRAVAUX PUBLICS MENABE	153 475	220 000	296 850	364 040	1 034 365

# Prévision Depenses par service - En Milliers d'Ariary

Ministère/Institution-Mission-Programme		LF 2016	LF 2017	prév 2018	prév 2019	Total Prévisions
<b>62</b>	<b>MINISTÈRE AUPRES DE LA PRÉSIDENTIE CHARGÉ DES PROJETS PRÉSIDENTIELS, DE L'AMÉNAGEMENT DU TERRITOIRE ET DE L'ÉQUIPEMENT</b>	<b>137 612 197</b>	<b>363 777 388</b>	<b>424 010 489</b>	<b>470 394 563</b>	<b>1 395 794 637</b>
<b>460</b>	<b>DOMAINE ET SÉCURISATION FONCIÈRE</b>					
<b>018</b>	<b>Administration et Coordination</b>	<b>1 913 171</b>	<b>2 970 285</b>	<b>3 099 159</b>	<b>3 243 759</b>	<b>11 226 374</b>
00	Budget Général	1 913 171	2 970 285	3 099 159	3 243 759	11 226 374
	00-46-0-400-00000 DIRECTION GENERALE DES SERVICES FONCIERS (DGSF)	46 634	47 491	49 598	52 078	195 801
	00-46-0-401-00000 SERVICE DES ETUDES ET DE LA REVISION DES TEXTES FONCIERS (SERIF)	9 374	19 850	20 753	21 832	71 809
	00-46-0-410-00000 DIRECTION DES DOMAINES ET DE LA PROPRIETE FONCIERE (DDPF)	102 879	114 003	118 620	123 729	459 231
	00-46-0-420-00000 DIRECTION DES SERVICES TOPOGRAPHIQUES (DST)	113 705	328 875	344 091	360 326	1 146 997
	00-46-0-430-00000 DIRECTION D'APPLI A LA GESTION FONCIERE DECENTRALISEE (DAGFD)	75 064	83 612	87 079	90 981	336 736
	00-46-2-153-10101 SERVICE REGIONAL TOPOGRAPHIQUE D'ANALAMANGA	75 591	74 681	77 791	81 243	309 306
	00-46-2-153-11001 SERVICE REGIONAL TOPOGRAPHIQUE DE VAKINANKARATRA	39 426	59 064	61 657	64 563	224 710
	00-46-2-153-11707 SERVICE REGIONAL TOPOGRAPHIQUE D'ITASY	29 885	54 763	57 192	59 929	201 769
	00-46-2-153-11917 SERVICE REGIONAL TOPOGRAPHIQUE BONGOLAVA	24 233	45 077	47 068	49 342	165 720
	00-46-2-153-20101 SERVICE REGIONAL TOPOGRAPHIQUE DIANA	59 547	79 657	83 014	86 722	308 940
	00-46-2-153-20824 SERVICE REGIONAL TOPOGRAPHIQUE DE SAVA	29 955	49 387	51 559	54 023	184 924
	00-46-2-153-30101 SERVICE REGIONAL TOPOGRAPHIQUE DE HAUTE MATSIATRA	18 425	41 502	43 448	45 675	149 050
	00-46-2-153-30606 SERVICE REGIONAL TOPOGRAPHIQUE D'AMORON'I MANIA	31 499	54 237	56 635	59 339	201 710
	00-46-2-153-30914 SERVICE REGIONAL TOPOGRAPHIQUE D'ATSIMO ATSIANANA	22 313	44 804	46 821	49 123	163 061
	00-46-2-153-31307 SERVICE REGIONAL TOPOGRAPHIQUE D'IHOROMBE	22 037	40 347	42 142	44 215	148 741
	00-46-2-153-31623 SERVICE REGIONAL TOPOGRAPHIQUE DE VATOVAVY FITOVINANY	19 773	46 875	49 042	51 503	167 193
	00-46-2-153-40101 SERVICE REGIONAL TOPOGRAPHIQUE DE BOENY	24 193	62 670	65 579	68 820	221 262
	00-46-2-153-40711 SERVICE REGIONAL TOPOGRAPHIQUE DE SOFIA	24 870	49 194	51 431	53 965	179 460
	00-46-2-153-41210 SERVICE REGIONAL TOPOGRAPHIQUE DE BETSIBOKA	20 774	38 427	40 129	42 102	141 432
	00-46-2-153-41312 SERVICE REGIONAL TOPOGRAPHIQUE DE MELAKY	9 874	27 828	29 129	30 683	97 514
	00-46-2-153-50101 SERVICE REGIONAL TOPOGRAPHIQUE D'ATSINANANA	30 789	48 479	50 634	53 082	182 984
	00-46-2-153-50302 SERVICE REGIONAL TOPOGRAPHIQUE D'ALAO TRA MANGORO	40 026	71 480	74 614	78 089	264 209
	00-46-2-153-50905 SERVICE REGIONAL TOPOGRAPHIQUE D'ANALANJIROFO	20 434	37 912	39 631	41 622	139 599
	00-46-2-153-60101 SERVICE REGIONAL TOPOGRAPHIQUE D'ATSIMO ANDREFANA	31 715	49 174	51 320	53 756	185 965
	00-46-2-153-60406 SERVICE REGIONAL TOPOGRAPHIQUE D'ANDROY	18 486	34 975	36 547	38 382	128 390
	00-46-2-153-61424 SERVICE REGIONAL TOPOGRAPHIQUE D'ANOSY	15 978	34 267	35 848	37 694	123 787
	00-46-2-153-61905 SERVICE REGIONAL TOPOGRAPHIQUE DU MENABE	24 955	43 805	45 728	47 934	162 422
	00-46-2-154-10101 SERVICE REGIONAL DES DOMAINES D'ANALAMANGA	116 272	136 658	142 078	147 947	542 955
	00-46-2-154-11001 SERVICE REGIONAL DES DOMAINES DE VAKINANKARATRA	66 054	83 428	86 851	90 628	326 961
	00-46-2-154-11707 SERVICE REGIONAL DES DOMAINES D'ITASY	44 355	61 778	64 382	67 299	237 814
	00-46-2-154-11917 SERVICE REGIONAL DES DOMAINES DE BONGOLAVA	30 780	47 671	49 705	52 026	180 182
	00-46-2-154-20101 SERVICE REGIONAL DES DOMAINES DE DIANA	45 738	58 738	61 233	64 039	229 748
	00-46-2-154-20824 SERVICE REGIONAL DES DOMAINES DE SAVA	39 681	55 667	58 023	60 680	214 051
	00-46-2-154-30101 SERVICE REGIONAL DES DOMAINES DE HAUTE MATSIATRA	45 037	61 496	64 085	66 986	237 604
	00-46-2-154-30606 SERVICE REGIONAL DES DOMAINES D'AMORON'I MANIA	51 600	67 418	70 215	73 334	262 567
	00-46-2-154-30914 SERVICE REGIONAL DES DOMAINES D'ATSIMO ATSIANANA	36 180	52 848	55 091	57 629	201 748
	00-46-2-154-31307 SERVICE REGIONAL DES DOMAINES D'IHOROMBE	28 190	44 803	46 735	48 947	168 675
	00-46-2-154-31623 SERVICE REGIONAL DES DOMAINES DE VATOVAVY FITOVINANY	47 200	64 905	67 622	70 657	250 384
	00-46-2-154-40101 SERVICE REGIONAL DES DOMAINES DE BOENY	38 845	53 619	55 903	58 485	206 852
	00-46-2-154-40711 SERVICE REGIONAL DES DOMAINES DE SOFIA	31 032	45 909	47 895	50 163	174 999
	00-46-2-154-41210 SERVICE REGIONAL DES DOMAINES DE BETSIBOKA	24 109	40 329	42 083	44 106	150 627
	00-46-2-154-41312 SERVICE REGIONAL DES DOMAINES DE MELAKY	23 686	39 827	41 560	43 562	148 635
	00-46-2-154-50101 SERVICE REGIONAL DES DOMAINES D'ATSINANANA	60 964	76 984	80 173	83 705	301 826
	00-46-2-154-50302 SERVICE REGIONAL DES DOMAINES D'ALAO TRA MANGORO	39 679	56 375	58 757	61 442	216 253
	00-46-2-154-50905 SERVICE REGIONAL DES DOMAINES D'ANALANJIROFO	39 871	56 784	59 185	61 886	217 726
	00-46-2-154-60101 SERVICE REGIONAL DES DOMAINES D'ATSIMO ANDREFANA	41 612	56 150	58 527	61 205	217 494
	00-46-2-154-60406 SERVICE REGIONAL DES DOMAINES D'ANDROY	20 665	36 650	38 267	40 152	135 734
	00-46-2-154-61424 SERVICE REGIONAL DES DOMAINES D'ANOSY	21 478	36 848	38 475	40 370	137 171
	00-46-2-154-61905 SERVICE REGIONAL DES DOMAINES DU MENABE	37 709	52 964	55 214	57 759	203 646
<b>409</b>	<b>Domaine et sécurisation foncière</b>	<b>9 267 750</b>	<b>13 573 000</b>	<b>7 188 780</b>	<b>7 857 513</b>	<b>37 887 043</b>
00	Budget Général	9 267 750	13 573 000	7 188 780	7 857 513	37 887 043



# Prévision Depenses par service - En Milliers d'Ariary

Ministère/Institution-Mission-Programme	LF 2016	LF 2017	prév 2018	prév 2019	Total Prévisions
00-46-0-400-00000 DIRECTION GENERALE DES SERVICES FONCIERS (DGSF)	710 000	750 000	899 935	1 050 435	3 410 370
00-46-0-410-00000 DIRECTION DES DOMAINES ET DE LA PROPRIETE FONCIERE (DDPF)	250 000	300 000	359 975	420 174	1 330 149
00-46-0-420-00000 DIRECTION DES SERVICES TOPOGRAPHIQUES (DST)	265 250	300 000	359 976	420 174	1 345 400
00-46-0-430-00000 DIRECTION D'APPUI A LA GESTION FONCIERE DECENTRALISEE (DAGFD)	8 042 500	12 223 000	5 568 894	5 966 730	31 801 124
<b>620 AMENAGEMENT DU TERRITOIRE</b>	<b>55 470 931</b>	<b>142 983 478</b>	<b>149 735 777</b>	<b>153 296 897</b>	<b>501 487 083</b>
<b>021 Administration et Coordination</b>	<b>20 757 778</b>	<b>25 727 028</b>	<b>27 029 771</b>	<b>28 374 704</b>	<b>101 889 281</b>
00 Budget Général	20 757 778	25 727 028	27 029 771	28 374 704	101 889 281
00-62-0-000-00000 CABINET	313 628	183 487	192 149	202 965	892 229
00-62-0-010-00000 PERSONNE RESPONSABLE DES MARCHES PUBLICS (PRMP)	39 197	41 900	43 850	46 214	171 161
00-62-0-020-00000 COORDINATION GENERALE DES PROJETS (CGP)	9 499	0	0	0	9 499
00-62-0-1H0-00000 DIRECTION ADMINISTRATIVE ET FINANCIERE (DAF)	1 144 917	3 906 475	4 072 731	4 275 938	13 400 061
00-62-0-100-00000 SECRETARIAT GENERAL (SG)	8 527 372	10 058 994	10 561 743	11 090 020	40 238 129
00-62-0-101-00000 CELLULE ENVIRONNEMENTALE (CE)	20 930	19 874	20 778	21 860	83 442
00-62-0-110-00000 CELLULE D'APPUI AUX REGIONS (CAR)	28 666	40 957	42 871	45 197	157 691
00-62-0-120-00000 CELLULE DE COORDINATION DE LA REFORME FONCIERE (CCRF)	26 128	44 511	46 560	49 026	166 225
00-62-0-130-00000 DIRECTION DE L'AUDIT INTERNE (DAI)	28 796	44 268	46 308	48 766	168 138
00-62-0-200-00000 DIRECTION GENERALE DE L'ADMINISTRATION, DE LA PROGRAMMATION ET DU BUDGET (DGAPB)	691 260	0	0	0	691 260
00-62-0-210-00000 DIRECTION DES RESSOURCES HUMAINES ET DE LA LOGISTIQUE (DRHL)	3 500	0	0	0	3 500
00-62-0-220-00000 DIRECTION DE LA PROGRAMMATION ET DE SUIVI-EVALUATION (DPSE)	3 000	0	0	0	3 000
00-62-0-230-00000 DIRECTION DU SYSTEME D'INFORMATION (DSI)	10 873	0	0	0	10 873
00-62-0-231-00000 SERVICE DE L'INFORMATION ET DE LA COMMUNICATION (SIC)	5 464	0	0	0	5 464
00-62-0-240-00000 DIRECTION DES ETUDES, DE LA LEGISLATION ET DU CONTENTIEUX (DELIC)	10 690	0	0	0	10 690
00-62-0-300-00000 DIRECTION GENERALE DE L'AMENAGEMENT DU TERRITOIRE ET DE L'EQUIPEMENT (DGATE)	67 523	64 713	67 592	70 990	270 818
00-62-0-310-00000 DIRECTION DES VILLES ET DE LA PLANIFICATION TERRITORIALE (DVPT)	45 959	61 045	63 665	66 683	237 352
00-62-0-320-00000 DIRECTION DE LA PROMOTION DE L'EQUIPEMENT ET DU LOGEMENT (DPEL)	17 817	0	0	0	17 817
00-62-0-330-00000 OBSERVATOIRE DE L'AMENAGEMENT DU TERRITOIRE (OAT)	23 028	41 057	42 974	45 307	152 366
00-62-0-340-00000 CELLULE DE COORDINATION ET DE LA PLANIFICATION DU TERRITOIRE MARITIME (CCPTM)	21 538	38 085	39 855	41 996	141 474
00-62-0-350-00000 DIRECTION DE LA PROMOTION DE L'HABITAT, DU LOGEMENT ET DE L'EQUIPEMENT (DPHLE)	24 026	49 946	52 131	54 678	180 781
00-62-0-700-00000 COORDINATION GENERALE DU SUIVI DES PROJETS PRESIDENTIELS (CGSPP)	15 000	40 000	41 999	44 522	141 521
00-62-0-710-00000 COORDINATION GENERALE DES PROJETS (CGP)	19 950	41 300	43 226	45 569	150 045
00-62-0-720-00000 DIRECTION DE LA PROGRAMMATION ET DE SUIVI-EVALUATION (DPSE)	22 936	50 800	53 337	56 541	183 614
00-62-0-800-00000 DIRECTION GENERALE DE L'ADMINISTRATION (DGA)	25 000	40 000	41 999	44 522	151 521
00-62-0-810-00000 DIRECTION DES RESSOURCES HUMAINES (DRH)	22 437	50 800	53 340	56 542	183 119
00-62-0-820-00000 DIRECTION DU SYSTEME D'INFORMATION (DSI)	17 195	57 950	60 757	64 245	200 147
00-62-0-830-00000 DIRECTION DE LA COMMUNICATION ET DES RELATIONS PUBLIQUES (DCRP)	0	54 487	57 166	60 514	172 167
00-62-0-831-00000 SERVICE DE L'INFORMATION ET DE LA COMMUNICATION (SIC)	12 166	0	0	0	12 166
00-62-0-840-00000 DIRECTION DES ETUDES, DE LA LEGISLATION ET DU CONTENTIEUX (DELIC)	21 856	44 431	46 476	48 940	161 703
00-62-1-150-10101 DIRECTION INTERREGIONALE DU MINISTERE AUPRES DE LA PRESIDENCE CHARGE DES PROJETS PRESIDENTIELS, DE L'AMENAGEMENT DU TERRITOIRE ET DE L'EQUIPEMENT D'ANTANANARIVO	11 214	36 739	38 444	40 501	126 898
00-62-1-150-20101 DIRECTION INTERREGIONALE DU MINISTERE AUPRES DE LA PRESIDENCE CHARGE DES PROJETS PRESIDENTIELS, DE L'AMENAGEMENT DU TERRITOIRE ET DE L'EQUIPEMENT D'ANTSIRANANA	11 408	37 944	39 708	41 822	130 882
00-62-1-150-30101 DIRECTION INTERREGIONALE DU MINISTERE AUPRES DE LA PRESIDENCE CHARGE DES PROJETS PRESIDENTIELS, DE L'AMENAGEMENT DU TERRITOIRE ET DE L'EQUIPEMENT DE FIANARANTSOA	21 797	37 458	39 196	41 287	139 738
00-62-1-150-40101 DIRECTION INTERREGIONALE DU MINISTERE AUPRES DE LA PRESIDENCE CHARGE DES PROJETS PRESIDENTIELS, DE L'AMENAGEMENT DU TERRITOIRE ET DE L'EQUIPEMENT DE MAHAJANGA	21 798	38 947	40 761	42 930	144 436
00-62-1-150-50101 DIRECTION INTERREGIONALE DU MINISTERE AUPRES DE LA PRESIDENCE CHARGE DES PROJETS PRESIDENTIELS, DE L'AMENAGEMENT DU TERRITOIRE ET DE L'EQUIPEMENT DE TOAMASINA	24 817	41 296	43 185	45 434	154 732
00-62-1-150-60101 DIRECTION INTERREGIONALE DU MINISTERE AUPRES DE LA PRESIDENCE CHARGE DES PROJETS PRESIDENTIELS, DE L'AMENAGEMENT DU TERRITOIRE ET DE L'EQUIPEMENT DE TOLIARA	21 797	41 025	42 893	45 125	150 840
00-62-2-152-10101 SERVICE REGIONAL DE L'AMENAGEMENT DU TERRITOIRE D'ANALAMANGA	15 218	30 076	31 450	33 078	109 822
00-62-2-152-11001 SERVICE REGIONAL DE L'AMENAGEMENT DU TERRITOIRE DE VAKINANKARATRA	13 851	29 577	30 927	32 532	106 887
00-62-2-152-20101 SERVICE REGIONAL DE L'AMENAGEMENT DU TERRITOIRE DE DIANA	20 581	36 839	38 460	40 345	136 225
00-62-2-152-30101 SERVICE REGIONAL DE L'AMENAGEMENT DU TERRITOIRE DE HAUTE MATSIATRA	14 470	30 298	31 681	33 317	109 766

## Prévision Depenses par service - En Milliers d'Ariary

Minstère/Institution-Mission-Programme	LF 2016	LF 2017	prév 2018	prév 2019	Total Prévisions
00-62-2-152-31623 SERVICE REGIONAL DE L'AMENAGEMENT DU TERRITOIRE DE VATOVAVY FITOVINANY	24 573	42 570	44 430	46 568	158 141
00-62-2-152-40101 SERVICE REGIONAL DE L'AMENAGEMENT DU TERRITOIRE DE BOENY	17 612	33 683	35 192	36 963	123 450
00-62-2-152-50101 SERVICE REGIONAL DE L'AMENAGEMENT DU TERRITOIRE D'ATSINANANA	11 229	26 546	27 786	29 277	94 838
00-62-2-152-60101 SERVICE REGIONAL DE L'AMENAGEMENT DU TERRITOIRE D'ATSIMO ANDREFANA	11 042	26 132	27 347	28 811	93 332
00-62-2-152-61424 SERVICE REGIONAL DE L'AMENAGEMENT DU TERRITOIRE D'ANOSY	17 200	33 343	34 842	36 598	121 983
00-62-3-155-20705 DELEGATION LOCALE DE L'AMENAGEMENT DU TERRITOIRE DE NOSY BE	10 922	27 687	28 967	30 498	98 074
00-62-3-155-51501 DELEGATION LOCALE DE L'AMENAGEMENT DU TERRITOIRE DE SAINTE MARIE	7 344	26 241	27 506	29 020	90 111
00-62-9-110-00000 PERSONNEL CHARGE DES PROJETS PRESIDENTIEL ET DE L'AMENAGEMENT DU TERRITOIRE DE L'EQUIPEMENT CENTRAL	9 260 554	10 175 547	10 735 489	11 259 563	41 431 153
<b>207 Aménagement et équipement des villes</b>	<b>34 713 153</b>	<b>117 256 450</b>	<b>122 706 006</b>	<b>124 922 193</b>	<b>399 597 802</b>
00 Budget Général	34 713 153	117 256 450	122 706 006	124 922 193	399 597 802
00-62-0-1H0-00000 DIRECTION ADMINISTRATIVE ET FINANCIERE (DAF)	23 464 743	44 619 000	47 018 677	44 632 192	159 734 612
00-62-0-200-00000 DIRECTION GENERALE DE L'ADMINISTRATION, DE LA PROGRAMMATION ET DU BUDGET (DGAPB)	2 978	0	0	0	2 978
00-62-0-300-00000 DIRECTION GENERALE DE L'AMENAGEMENT DU TERRITOIRE ET DE L'EQUIPEMENT (DGATE)	851 025	2 350 000	2 819 801	3 291 361	9 312 187
00-62-0-310-00000 DIRECTION DES VILLES ET DE LA PLANIFICATION TERRITORIALE (DVPT)	8 955 189	68 387 450	70 587 691	74 337 538	222 267 868
00-62-0-320-00000 DIRECTION DE LA PROMOTION DE L'EQUIPEMENT ET DU LOGEMENT (DPEL)	52 704	0	0	0	52 704
00-62-0-340-00000 CELLULE DE COORDINATION ET DE LA PLANIFICATION DU TERRITOIRE MARITIME (CCPTM)	439 093	500 000	599 957	700 290	2 239 340
00-62-0-350-00000 DIRECTION DE LA PROMOTION DE L'HABITAT, DU LOGEMENT ET DE L'EQUIPEMENT (DPHLE)	947 421	1 400 000	1 679 880	1 960 812	5 988 113
<b>640 GRANDS TRAVAUX D'INFRASTRUCTURES ET EQUIPEMENTS</b>	<b>70 960 345</b>	<b>204 250 625</b>	<b>263 986 773</b>	<b>305 996 394</b>	<b>845 194 137</b>
<b>058 Administration et Coordination</b>	<b>4 073 605</b>	<b>3 136 025</b>	<b>3 292 559</b>	<b>3 458 100</b>	<b>13 960 289</b>
00 Budget Général	4 073 605	3 136 025	3 292 559	3 458 100	13 960 289
00-62-0-500-00000 DIRECTION GENERALE DES INFRASTRUCTURES ET DES PROJETS PRESIDENTIELS (DGIPP)	4 001 346	3 040 000	3 191 992	3 351 977	13 585 315
00-62-0-510-00000 DIRECTION DES ETUDES ECONOMIQUES ET DES PROSPECTIVES (DEEP)	25 951	37 137	38 907	41 081	143 076
00-62-0-520-00000 DIRECTION DES OPERATIONS ET DES INFRASTRUCTURES (DOI)	34 899	38 888	40 660	42 781	157 228
00-62-0-530-00000 CELLULE DE SUIVI DES PROJETS PRESIDENTIELS (CSPP)	11 409	20 000	21 000	22 261	74 670
<b>215 Infrastructures et Equipements</b>	<b>66 886 740</b>	<b>201 114 600</b>	<b>260 694 214</b>	<b>302 538 294</b>	<b>831 233 848</b>
00 Budget Général	66 886 740	201 114 600	260 694 214	302 538 294	831 233 848
00-62-0-520-00000 DIRECTION DES OPERATIONS ET DES INFRASTRUCTURES (DOI)	12 494 063	4 531 500	5 177 439	6 026 547	28 229 549
00-62-0-530-00000 CELLULE DE SUIVI DES PROJETS PRESIDENTIELS (CSPP)	54 392 677	196 583 100	255 516 775	296 511 747	803 004 299

# Prévision Depenses par service - En Milliers d'Ariary

Ministère/Institution-Mission-Programme		LF 2016	LF 2017	prév 2018	prév 2019	Total Prévisions
<b>63</b>	<b>MINISTERE DES TRANSPORTS ET DE LA METEOROLOGIE</b>	<b>25 170 382</b>	<b>114 292 759</b>	<b>127 703 690</b>	<b>487 696 744</b>	<b>754 863 575</b>
<b>630</b>	<b>TRANSPORT</b>	<b>23 946 959</b>	<b>111 995 744</b>	<b>125 143 104</b>	<b>484 871 085</b>	<b>745 956 892</b>
<b>022</b>	<b>Administration et Coordination</b>	<b>7 221 348</b>	<b>10 206 587</b>	<b>11 060 767</b>	<b>11 970 972</b>	<b>40 459 674</b>
00	Budget Général	7 221 348	10 206 587	11 060 767	11 970 972	40 459 674
	00-63-0-0A0-00000 DIRECTION DE LA LEGISLATION, DU CONTENTIEUX ET DES ACCORDS (DLCA)	24 900	92 000	96 592	102 288	315 780
	00-63-0-0B0-00000 DIRECTION DE CONTRÔLE, D'AUDIT INTERNE ET DE LUTTE CONTRE LA CORRUPTION (DCAILCC)	26 500	92 000	96 592	102 288	317 380
	00-63-0-000-00000 CABINET	453 980	686 094	719 912	762 053	2 622 039
	00-63-0-010-00000 PERSONNE RESPONSABLE DES MARCHES PUBLICS	38 500	101 500	106 449	112 517	358 966
	00-63-0-020-00000 DIRECTION DES AFFAIRES JURIDIQUES ET POLICE ( DAJP )	10 000	0	0	0	10 000
	00-63-0-060-00000 DIRECTION DE LA COMMUNICATION ( DCom )	10 000	0	0	0	10 000
	00-63-0-1A0-00000 DIRECTION DES NORMES ET DE LA REGULATION (DNR)	18 000	90 000	94 491	100 063	302 554
	00-63-0-100-00000 SECRETARIAT GENERAL	165 874	340 000	356 966	378 201	1 241 041
	00-63-0-110-00000 DIRECTION DES AFFAIRES FINANCIERES ( DAF )	2 073 414	2 793 775	3 201 192	3 643 099	11 711 480
	00-63-0-120-00000 DIRECTION DU SYSTÈME D'INFORMATION ( DSI )	77 275	608 000	713 343	820 392	2 219 010
	00-63-0-130-00000 DIRECTION DE LA QUALITE, DES NORMES ET DE L'ENVIRONNEMENT ( DGNE )	12 000	0	0	0	12 000
	00-63-0-140-00000 DIRECTION DES RESSOURCES HUMAINES ( DRH )	32 817	92 000	96 591	102 288	323 696
	00-63-0-200-00000 COORDONNATEUR GENERAL DES PROJETS ( CGP )	10 000	0	0	0	10 000
	00-63-0-210-00000 DIRECTION DES PROJETS ET DES RELATIONS AVEC LES INSTITUTIONS ( DPRI )	12 000	0	0	0	12 000
	00-63-0-220-00000 DIRECTION DES ETUDES ET DES EXPERTISES ( DEE )	10 000	0	0	0	10 000
	00-63-0-500-00000 COORDONNATEUR GENERAL DES PROJETS ( CGP )	23 500	175 000	183 735	194 664	576 899
	00-63-0-510-00000 DIRECTION DES PROJETS ET DU PARTENARIAT ( DPP )	21 500	85 000	89 242	94 498	290 240
	00-63-0-520-00000 DIRECTION DES ETUDES ET DE LA PLANIFICATION ( DEP )	22 100	85 000	89 242	94 498	290 840
	00-63-9-110-00000 PERSONNEL TRANSPORT ET DE LA METEOROLOGIE CENTRAL	4 178 988	4 966 218	5 216 420	5 464 123	19 825 749
<b>208</b>	<b>Transports Routier et Ferroviaire</b>	<b>12 804 345</b>	<b>42 826 790</b>	<b>46 385 406</b>	<b>25 347 735</b>	<b>127 364 276</b>
00	Budget Général	11 354 345	40 926 790	44 181 406	22 879 255	119 341 796
	00-63-0-300-00000 DIRECTION GENERALE DES TRANSPORTS TERRESTRES ( DGTI )	1 564 509	1 786 030	1 875 314	1 970 463	7 196 316
	00-63-0-301-00000 CELLULE D'INTERVENTION ROUTIERE ( CIR )	0	25 000	26 248	27 824	79 072
	00-63-0-310-00000 DIRECTION DES TRANSPORTS ROUTIERS ( DTR )	461 367	7 781 750	9 279 996	10 785 713	28 308 826
	00-63-0-320-00000 DIRECTION DES TRANSPORTS FERROVIAIRES ( DTF )	9 243 817	30 968 000	32 615 970	9 689 330	82 517 117
	00-63-2-150-10101 DIRECTION REGIONALE DES TRANSPORTS ET DE LA METEOROLOGIE ( DRTM ) ANALAMANGA	14 000	67 500	70 868	75 073	227 441
	00-63-2-150-11001 DIRECTION REGIONALE DES TRANSPORTS ET DE LA METEOROLOGIE ( DRTM ) VAKINANKARATRA	16 707	74 780	78 422	82 913	252 822
	00-63-2-150-30101 DIRECTION REGIONALE DES TRANSPORTS ET DE LA METEOROLOGIE ( DRTM ) HAUTE MATSIATRA	20 135	74 595	78 231	82 715	255 676
	00-63-2-150-41210 DIRECTION REGIONALE DES TRANSPORTS ET DE LA METEOROLOGIE ( DRTM ) BETSIBOKA	17 810	72 830	76 376	80 741	247 757
	00-63-2-150-60406 DIRECTION REGIONALE DES TRANSPORTS ET DE LA METEOROLOGIE ( DRTM ) ANDROY	16 000	76 305	79 981	84 483	256 769
02	Compte Particulier du Trésor	1 450 000	1 900 000	2 204 000	2 468 480	8 022 480
	02-63-0-310-00000 DIRECTION DES TRANSPORTS ROUTIERS / REMISE AUX NORMES DE LA CIRCULATION ROUTIERE	450 000	900 000	1 044 000	1 169 280	3 563 280
	02-63-0-320-00000 DIRECTION DES TRANSPORTS FERROVIAIRES / FONDS D'INVESTISSEMENTS ET DE DEVELOPPEMENT FERROVIAIRES	1 000 000	1 000 000	1 160 000	1 299 200	4 459 200
<b>209</b>	<b>Transports Maritime, Fluvial et Aérien</b>	<b>3 921 266</b>	<b>58 962 367</b>	<b>67 696 931</b>	<b>447 552 378</b>	<b>578 132 942</b>
00	Budget Général	3 901 342	7 702 367	8 772 931	9 862 378	30 239 018
	00-63-0-030-00000 BUREAU DES ENQUETES ACCIDENTS ET DES INCIDENTS DE L'AVIATION CIVILE / BUREAU DE RECLAMATION DE L'AVIATION CIVILE (BEAC / BRAC)	24 200	92 000	96 591	102 288	315 079
	00-63-0-400-00000 DIRECTION GENERALE DES TRANSPORTS MARITIME, FLUVIAL ET AERIEN ( DGTMFA )	759 600	675 200	708 983	746 105	2 889 888
	00-63-0-410-00000 DIRECTION DES TRANSPORTS MARITIME ET FLUVIAL ( DTMF )	1 214 200	1 897 000	2 227 969	2 561 675	7 900 844
	00-63-0-420-00000 DIRECTION DU TRANSPORT AERIEN ( DTA )	1 794 500	4 617 000	5 297 698	5 985 296	17 694 494
	00-63-2-150-20101 DIRECTION REGIONALE DES TRANSPORTS ET DE LA METEOROLOGIE ( DRTM ) DIANA	19 660	74 935	78 582	83 079	256 256
	00-63-2-150-30914 DIRECTION REGIONALE DES TRANSPORTS ET DE LA METEOROLOGIE ( DRTM ) ATSIMO ATSIANANA	0	47 500	49 825	52 703	150 028
	00-63-2-150-40101 DIRECTION REGIONALE DES TRANSPORTS ET DE LA METEOROLOGIE ( DRTM ) BOENY	23 040	74 595	78 230	82 713	258 578
	00-63-2-150-50101 DIRECTION REGIONALE DES TRANSPORTS ET DE LA METEOROLOGIE ( DRTM ) ATSIANANA	22 107	74 846	78 489	82 984	258 426
	00-63-2-150-60101 DIRECTION REGIONALE DES TRANSPORTS ET DE LA METEOROLOGIE ( DRTM ) ATSIMO ANDREFANA	22 535	74 600	78 235	82 718	258 088
	00-63-2-150-61424 DIRECTION REGIONALE DES TRANSPORTS ET DE LA METEOROLOGIE ( DRTM ) ANOSY	21 500	74 691	78 329	82 817	257 337
02	Compte Particulier du Trésor	19 924	51 260 000	58 924 000	437 690 000	547 893 924
	02-63-0-410-00000 EXTENSION PORT TOAMASINA/ DIRECTION DES TRANSPORTS MARITIME ET FLUVIAL ( DTMF )	19 924	51 260 000	58 924 000	437 690 000	547 893 924
<b>680</b>	<b>METEOROLOGIE</b>	<b>1 223 423</b>	<b>2 297 015</b>	<b>2 560 586</b>	<b>2 825 659</b>	<b>8 906 683</b>
<b>042</b>	<b>Administration et Coordination</b>	<b>798 423</b>	<b>1 597 015</b>	<b>1 720 652</b>	<b>1 845 243</b>	<b>5 961 333</b>

## Prévision Depenses par service - En Milliers d'Ariary

Minstère/Institution-Mission-Programme	LFR 2016	LF 2017	prév 2018	prév 2019	Total Prévisions
00 Budget Général	585 673	1 181 265	1 238 382	1 305 102	4 310 422
00-68-0-500-00000 DIRECTION GENERALE DE LA METEOROLOGIE ( DGM )	258 354	506 580	531 648	559 665	1 856 247
00-68-0-510-00000 DIRECTION DES EXPLOITATIONS METEOROLOGIQUES ( DEM )	84 424	110 980	116 286	122 727	434 417
00-68-0-520-00000 DIRECTION DE LA METEOROLOGIE APPLIQUEE ( DMA )	36 120	103 165	108 179	114 311	361 775
00-68-0-530-00000 DIRECTION DES RECHERCHES ET DEVELOPPEMENTS HYDROMETEOROLOGIQUES ( DRDH )	14 975	92 000	96 594	102 288	305 857
00-68-2-151-10101 SERVICE REGIONAL DE LA METEOROLOGIE ( SRM ) ANALAMANGA	34 110	56 935	59 571	62 701	213 317
00-68-2-151-20101 SERVICE REGIONAL DE LA METEOROLOGIE ( SRM ) DIANA	33 530	59 640	62 377	65 614	221 161
00-68-2-151-30101 SERVICE REGIONAL DE LA METEOROLOGIE ( SRM ) HAUTE MATSIATRA	39 020	64 890	67 825	71 266	243 001
00-68-2-151-30914 SERVICE REGIONAL DE LA METEOROLOGIE ( SRM ) ATSIMO ATSINANANA	0	25 000	26 249	27 825	79 074
00-68-2-151-40101 SERVICE REGIONAL DE LA METEOROLOGIE ( SRM ) BOENY	31 040	55 280	57 853	60 920	205 093
00-68-2-151-50101 SERVICE REGIONAL DE LA METEOROLOGIE ( SRM ) ATSINANANA	31 090	58 275	60 961	64 145	214 471
00-68-2-151-60101 SERVICE REGIONAL DE LA METEOROLOGIE ( SRM ) ATSIMO ANDREFANA	23 010	48 520	50 839	53 640	176 009
02 Compte Particulier du Trésor	212 750	415 750	482 270	540 141	1 650 911
02-68-0-532-00000 SERVICE DE L'INFORMATIQUE ET DES BASES DE DONNEES / ETUDES HYDRO	200 000	3 000	3 480	3 897	210 377
02-68-2-151-10101 SERVICE REGIONAL DE LA METEOROLOGIE ( SRM ) ANALAMANGA / ETUDES METEO	12 750	412 750	478 790	536 244	1 440 534
<u>211 Développement météorologique</u>	<u>425 000</u>	<u>700 000</u>	<u>839 934</u>	<u>980 416</u>	<u>2 945 350</u>
00 Budget Général	425 000	700 000	839 934	980 416	2 945 350
00-68-0-500-00000 DIRECTION GENERALE DE LA METEOROLOGIE ( DGM )	425 000	700 000	839 934	980 416	2 945 350

# Prévision Depenses par service - En Milliers d'Ariary

Ministère/Institution-Mission-Programme		LF 2016	LF 2017	prév 2018	prév 2019	Total Prévisions
<b>66</b>	<b>MINISTRE DES POSTES, DES TELECOMMUNICATIONS ET DU DEVELOPPEMENT NUMERIQUE</b>	<b>10 580 239</b>	<b>8 992 859</b>	<b>10 090 837</b>	<b>11 252 435</b>	<b>40 916 370</b>
660	POSTE ET TELECOMMUNICATION	8 507 190	4 723 859	5 004 250	5 343 667	23 578 966
023	Administration et Coordination	8 424 290	4 704 859	4 984 007	5 322 000	23 435 156
00	Budget Général	614 928	892 859	922 834	974 435	3 405 056
	00-66-0-000-00000 CABINET	491 600	498 500	523 383	553 717	2 067 200
	00-66-0-002-00000 SERVICE AUDIT INTERNE (SAI)	0	41 000	43 067	45 608	129 675
	00-66-0-104-00000 SERVICES AFFAIRES GENERALES (SAG)	0	164 443	148 109	156 848	469 400
	00-66-0-114-00000 SERVICE PROGRAMMATION, SUIVI, EVALUATION (SPSE)	0	38 500	40 441	42 827	121 768
	00-66-9-110-00000 PERSONNEL DES TELECOMMUNICATIONS, DES POSTES ET DES NOUVELLES TECHNOLOGIES CENTRAL	123 328	150 416	167 834	175 435	617 013
01	Budgets Annexes	7 809 362	3 812 000	4 061 173	4 347 565	20 030 100
	01-66-0-001-00000 SERVICE COMMUNICATION	9 406	0	0	0	9 406
	01-66-0-002-00000 SERVICE AUDIT INTERNE (SAI)	36 500	0	0	0	36 500
	01-66-0-010-00000 PERSONNE RESPONSABLE DES MARCHES PUBLICS (PRMP)	46 621	19 000	20 242	21 668	107 531
	01-66-0-100-00000 SECRETARIAT GENERAL (SG)	491 500	273 500	291 378	311 921	1 368 299
	01-66-0-101-00000 SERVICE PROGRAMMATION, SUIVI ET EVALUATION	21 026	0	0	0	21 026
	01-66-0-110-00000 DIRECTION ADMINISTRATIVE ET FINANCIERE (DAF)	4 110 633	2 899 800	3 089 346	3 307 241	13 407 020
	01-66-0-114-00000 SERVICE PROGRAMMATION, SUIVI, EVALUATION (SPSE)	28 274	0	0	0	28 274
	01-66-0-120-00000 DIRECTION DES RESSOURCES HUMAINES (DRH)	274 300	35 300	37 608	40 256	387 464
	01-66-0-140-00000 DIRECTION DE LA LOGISTIQUE ET DES PATRIMOINES (DLP)	1 216 000	288 900	307 784	329 483	2 142 167
	01-66-1-150-10101 DIRECTION INTERREGIONALE DES POSTES, DES TELECOMMUNICATIONS ET DES NOUVELLES TECHNOLOGIES D'ANTANANARIVO	30 492	0	0	0	30 492
	01-66-1-150-20101 DIRECTION INTERREGIONALE DES POSTES, DES TELECOMMUNICATIONS ET DES NOUVELLES TECHNOLOGIES D'ANTSIRANANA	123 518	0	0	0	123 518
	01-66-1-150-30101 DIRECTION INTERREGIONALE DES POSTES, DES TELECOMMUNICATIONS ET DES NOUVELLES TECHNOLOGIES DE FIANARANTSOA	85 157	0	0	0	85 157
	01-66-1-150-40101 DIRECTION INTERREGIONALE DES POSTES, DES TELECOMMUNICATIONS ET DES NOUVELLES TECHNOLOGIES DE MAHAJANGA	37 896	0	0	0	37 896
	01-66-1-150-50101 DIRECTION INTERREGIONALE DES POSTES, DES TELECOMMUNICATIONS ET DES NOUVELLES TECHNOLOGIES DE TOAMASINA	32 181	0	0	0	32 181
	01-66-1-150-60101 DIRECTION INTERREGIONALE DES POSTES, DES TELECOMMUNICATIONS ET DES NOUVELLES TECHNOLOGIES DE TOLIARA	242 430	0	0	0	242 430
	01-66-1-180-10101 DIRECTION INTERREGIONALE DES POSTES, DES TELECOMMUNICATIONS ET DU DEVELOPPEMENT NUMERIQUE D'ANTANANARIVO	85 335	40 700	43 361	46 415	215 811
	01-66-1-180-20101 DIRECTION INTERREGIONALE DES POSTES, DES TELECOMMUNICATIONS ET DU DEVELOPPEMENT NUMERIQUE D'ANTSIRANANA	212 307	51 200	54 546	58 389	376 442
	01-66-1-180-30101 DIRECTION INTERREGIONALE DES POSTES, DES TELECOMMUNICATIONS ET DU DEVELOPPEMENT NUMERIQUE DE FIANARANTSOA	187 993	50 900	54 227	58 048	351 168
	01-66-1-180-40101 DIRECTION INTERREGIONALE DES POSTES, DES TELECOMMUNICATIONS ET DU DEVELOPPEMENT NUMERIQUE DE MAHAJANGA	234 034	50 900	54 227	58 049	397 210
	01-66-1-180-50101 DIRECTION INTERREGIONALE DES POSTES, DES TELECOMMUNICATIONS ET DU DEVELOPPEMENT NUMERIQUE DE TOAMASINA	237 819	50 900	54 226	58 047	400 992
	01-66-1-180-60101 DIRECTION INTERREGIONALE DES POSTES, DES TELECOMMUNICATIONS ET DU DEVELOPPEMENT NUMERIQUE DE TOLIARA	65 940	50 900	54 228	58 048	229 116
214	Appui à l'extension de la couverture postale	82 900	19 000	20 243	21 667	143 810
01	Budgets Annexes	82 900	19 000	20 243	21 667	143 810
	01-66-0-130-00000 DIRECTION DE LA REGULATION DU SECTEUR POSTAL (DRSP)	82 900	19 000	20 243	21 667	143 810
670	TIC	2 073 049	4 269 000	5 086 587	5 908 768	17 337 404
043	Administration et Coordination	1 107 738	269 000	286 587	306 768	1 970 093
01	Budgets Annexes	1 107 738	269 000	286 587	306 768	1 970 093
	01-66-0-200-00000 DIRECTION GENERALE DES NOUVELLES TECHNOLOGIES	53 052	0	0	0	53 052
	01-66-0-210-00000 DIRECTION DES TELECOMMUNICATIONS	19 439	0	0	0	19 439
	01-66-0-220-00000 DIRECTION DES SYSTEMES D'INFORMATION	138 771	0	0	0	138 771
	01-66-0-230-00000 DIRECTION VULGARISATION DES TIC	50 153	0	0	0	50 153
	01-67-0-300-00000 DIRECTION GENERALE DU DEVELOPPEMENT NUMERIQUE (DGDN)	64 600	40 000	42 614	45 618	192 832
	01-67-0-310-00000 DIRECTION JURIDIQUE (DJ)	59 850	18 900	20 136	21 552	120 438
	01-67-0-320-00000 DIRECTION DE LA GOUVERNANCE NUMERIQUE (DGN)	59 850	18 900	20 136	21 552	120 438
	01-67-0-330-00000 DIRECTION DES PROJETS ET PARTENARIATS (DPP)	57 850	18 900	20 136	21 552	118 438
	01-67-0-340-00000 DIRECTION ECOSYSTEME ET INTEGRATION NUMERIQUE (DEIN)	57 850	18 900	20 136	21 552	118 438
	01-67-0-400-00000 DIRECTION GENERALE CHARGEES DES OPERATIONS (DGCO)	170 248	35 400	37 715	40 372	283 735
	01-67-0-410-00000 DIRECTION DE LA VULGARISATION DES TIC (DVT)	80 611	19 000	20 242	21 667	141 520

## Prévision Depenses par service - En Milliers d'Ariary

Minstère/Institution-Mission-Programme	LFR 2016	LF 2017	prév 2018	prév 2019	Total	Prévisions
01-67-0-420-00000 DIRECTION DU SUIVI TECHNIQUE (DST)	115 261	19 000	20 242	21 668	176 171	
01-67-0-430-00000 DIRECTION DE LA COMMUNICATION (DC)	23 974	19 000	20 242	21 667	84 883	
01-67-0-440-00000 DIRECTION DES SYSTEMES D'INFORMATION (DSI)	156 229	61 000	64 988	69 568	351 785	
<u>210 Développement des réseaux d'accès aux TIC dans les zones rurales</u>	<u>965 311</u>	<u>4 000 000</u>	<u>4 800 000</u>	<u>5 602 000</u>	<u>15 367 311</u>	
00 Budget Général	965 311	4 000 000	4 800 000	5 602 000	15 367 311	
00-66-0-200-00000 DIRECTION GENERALE DES NOUVELLES TECHNOLOGIES	15 360	0	0	0	15 360	
00-67-0-400-00000 DIRECTION GENERALE CHARGEE DES OPERATIONS (DGCO)	949 951	4 000 000	4 800 000	5 602 000	15 351 951	

# Prévision Depenses par service - En Milliers d'Ariary

Ministère/Institution-Mission-Programme		LF 2016	LF 2017	prév 2018	prév 2019	Total Prévisions
<b>71</b>	<b>MINISTERE DE LA SANTE PUBLIQUE</b>	<b>316 269 660</b>	<b>360 847 536</b>	<b>387 130 127</b>	<b>414 667 570</b>	<b>1 478 914 893</b>
<b>710</b>	<b>SANTE</b>	<b>316 269 660</b>	<b>360 847 536</b>	<b>387 130 127</b>	<b>414 667 570</b>	<b>1 478 914 893</b>
<b>024</b>	<b>Administration et Coordination</b>	<b>184 483 409</b>	<b>190 785 125</b>	<b>204 563 140</b>	<b>219 233 623</b>	<b>799 065 297</b>
00	Budget Général	184 483 409	190 785 125	204 563 140	219 233 623	799 065 297
00-71-0-000-00000	CABINET (CAB)	390 861	763 300	801 458	849 529	2 805 148
00-71-0-010-00000	PERSONNE RESPONSABLE DES MARCHES PUBLICS (PRMP)	42 028	50 000	52 380	55 294	199 702
00-71-0-011-00000	UNITE DE GESTION DE LA PASSATION DES MARCHES	5 664	20 000	21 000	22 260	68 924
00-71-0-020-00000	DIRECTION DU PARTENARIAT (DP)	24 755	43 000	45 150	47 857	160 762
00-71-0-021-00000	SERVICE DE DEVELOPPEMENT DU PARTENARIAT (SDP)	10 139	20 000	21 000	22 259	73 398
00-71-0-022-00000	SERVICE DE LA CONTRACTUALISATION (SC)	10 395	21 372	22 441	23 785	77 993
00-71-0-030-00000	DIRECTION DE LA PROMOTION DE LA SANTE (DPS)	20 333	40 000	42 000	44 519	146 852
00-71-0-031-00000	SERVICE DE LA SOLIDARITÉ POUR L'ÉQUITÉ AUX SOINS DE SANTÉ (SSES)	7 512	16 500	17 325	18 363	59 700
00-71-0-033-00000	SERVICE DE LA COMMUNICATION ET DES MEDIAS (SCM)	13 892	32 000	33 600	35 615	115 107
00-71-0-034-00000	SERVICE D'APPUI ET DE COORDINATION DE LA PROMOTION DE LA SANTÉ (SACPS)	12 569	28 363	29 781	31 567	102 280
00-71-0-040-00000	CELLULE DE SUIVI BUDGETAIRE (CSBU)	12 540	10 000	10 500	11 130	44 170
00-71-0-050-00000	CELLULE D'AUDIT INTERNE (CAI)	27 419	51 000	53 550	56 761	188 730
00-71-0-1A0-00000	CELLULE D'APPUI A LA MISE EN ŒUVRE DE LA COUVERTURE SANTE UNIVERSELLE ( CACSU)	15 000	646 385	716 823	747 421	2 125 629
00-71-0-1A1-00000	SERVICE DE MOBILISATION DU FINANCEMENT ( SMF)	6 000	28 000	29 400	31 163	94 563
00-71-0-1A2-00000	SERVICE DE SUIVI-EVALUATION DE LA COUVERTURE SANTE UNIVERSELLE (SSE-CSU)	6 000	26 000	27 300	28 937	88 237
00-71-0-1A3-00000	SERVICE DE PROTECTION SOCIALE EN SANTE (SPSS)	6 000	26 000	27 300	28 937	88 237
00-71-0-1A4-00000	SERVICE DE PROMOTION DE LA COUVERTURE SANTE UNIVERSELLE (SP-CSU)	6 000	26 000	27 300	28 937	88 237
00-71-0-1A5-00000	SERVICE DE DEVELOPPEMENT DE LA COUVERTURE DES SERVICES DE SANTE ( SDCSS)	6 000	31 500	33 075	35 059	105 634
00-71-0-100-00000	SECRETARIAT GENERAL (SG)	52 891	150 000	157 500	166 947	527 338
00-71-0-101-00000	SERVICE DES RELATIONS PUBLIQUES ET INTERNATIONALES (SRPI)	19 369	36 200	38 009	40 288	133 866
00-71-0-102-00000	SERVICE DE LA LÉGISLATION, DE LA RÉGLEMENTATION ET DU CONTENTIEUX (SLRC)	21 289	45 000	47 250	50 084	163 623
00-71-0-110-00000	DIRECTION DES AFFAIRES ADMINISTRATIVES ET FINANCIÈRES (DAAF)	4 883 968	5 918 445	6 485 674	8 632 167	25 920 254
00-71-0-111-00000	CELLULE DE SUIVI, D'ÉVALUATION DES PERFORMANCES ET D'AUDIT (SéPAAF)	37 010	50 390	52 909	56 082	196 391
00-71-0-112-00000	SERVICE DES AFFAIRES FINANCIÈRES (SAF)	7 716 662	8 751 419	9 651 316	10 246 189	36 365 586
00-71-0-113-00000	SERVICE DES INFRASTRUCTURES, DE LA LOGISTIQUE ET DU PATRIMOINE (SILOP)	139 372	227 400	238 769	253 090	858 631
00-71-0-114-00000	SERVICE DE L'ÉQUIPEMENT ET DE LA MAINTENANCE (SEM)	75 638	141 900	148 995	157 933	524 466
00-71-0-115-00000	SERVICE D'APPUI ADMINISTRATIF AUX STRUCTURES DÉCENTRALISÉES (SAASD)	64 500	79 100	83 055	88 037	314 692
00-71-0-120-00000	DIRECTION DES RESSOURCES HUMAINES (DRH)	47 003	148 016	159 797	167 953	522 769
00-71-0-121-00000	CELLULE DE SUIVI, D'ÉVALUATION DES PERFORMANCES ET D'AUDIT (SéPARH)	11 996	26 000	27 300	28 937	94 233
00-71-0-122-00000	SERVICE DE GESTION ADMINISTRATIVE DU PERSONNEL MÉDICAL (SGPM)	27 225	41 000	43 050	45 632	156 907
00-71-0-123-00000	SERVICE DE GESTION ADMINISTRATIVE DU PERSONNEL PARAMÉDICAL (SGPP)	22 733	38 000	39 900	42 292	142 925
00-71-0-124-00000	SERVICE DE GESTION ADMINISTRATIVE DU PERSONNEL ADMINISTRATIF (SGPA)	26 703	38 000	39 900	42 293	146 896
00-71-0-125-00000	SERVICE DE LA FORMATION ET DU PERFECTIONNEMENT (SFP)	25 896	83 000	87 150	92 375	288 421
00-71-0-126-00000	SERVICE DE L'OBSERVATOIRE DES RESSOURCES HUMAINES ET DE GESTION PRÉVISIONNELLE DES EFFECTIFS ET DES COMPÉTENCES (SORHGEC)	22 427	38 000	39 900	42 293	142 620
00-71-0-129-00000	SERVICE DE CHANCELLERIE ET DE RECRUTEMENT (SCR)	15 000	37 000	38 850	41 181	132 031
00-71-0-130-00000	DIRECTION DES ETUDES ET DE LA PLANIFICATION (DEP)	15 823 637	7 958 500	11 031 287	9 649 160	44 462 584
00-71-0-131-00000	CELLULE DE SUIVI, D'ÉVALUATION DES PERFORMANCES ET D'AUDIT (SéPAEP)	4 613	23 000	24 150	25 597	77 360
00-71-0-132-00000	SERVICE DES STATISTIQUES SANITAIRES ET DÉMOGRAPHIQUES (SSSD)	76 747	136 532	143 358	151 956	508 593
00-71-0-133-00000	SERVICE DE LA PROGRAMMATION STRATÉGIQUE (SPRO)	26 270	62 900	66 045	70 008	225 223
00-71-0-134-00000	SERVICE D'APPUI À LA RECHERCHE ET À LA GESTION DES CONNAISSANCES (SARGEC)	21 953	56 200	59 010	62 551	199 714
00-71-0-135-00000	SERVICE DU SUIVI DE L'EXÉCUTION DU PLAN DE DÉVELOPPEMENT DU SECTEUR SANTÉ (SSEPS)	20 877	43 390	45 559	48 292	158 118
00-71-0-140-00000	DIRECTION DU SYSTÈME D'INFORMATION (DSI)	96 360	105 000	110 249	116 863	428 472
00-71-0-141-00000	CELLULE DE SUIVI, D'ÉVALUATION DES PERFORMANCES ET D'AUDIT (SéPASI)	5 265	20 000	21 000	22 260	68 525
00-71-0-142-00000	SERVICE DE L'EXPLOITATION ET DE LA MAINTENANCE INFORMATIQUE (SEDIEM)	14 182	30 024	31 525	33 415	109 146
00-71-0-143-00000	SERVICE DE L'APPUI EN TECHNOLOGIE DE L'INFORMATION ET DE LA COMMUNICATION AUX USAGERS (STICU)	13 172	26 000	27 300	28 937	95 409
00-71-0-144-00000	SERVICE DU DÉVELOPPEMENT DE RÉSEAU INFORMATIQUE (SDRI)	14 070	30 000	31 500	33 388	108 958
00-71-0-149-00000	SERVICE DE L'OBSERVATOIRE NATIONAL DE LA CYBERSANTE (SONC)	15 000	40 000	41 999	44 518	141 517
00-71-0-150-00000	DIRECTION GÉNÉRALE DES ÉTABLISSEMENTS HOSPITALO-UNIVERSITAIRES (DGEHU)	2	0	0	0	2

# Prévision Depenses par service - En Milliers d'Ariary

Minstère/Institution-Mission-Programme	LF 2016	LF 2017	prév 2018	prév 2019	Total Prévisions
00-71-0-190-00000 DIRECTION DES INSTITUTS DE FORMATION DE PARAMEDICAUX ( DIFP)	35 000	40 000	42 000	44 520	161 520
00-71-0-191-00000 CELLULE DE SUIVI, D'EVALUATION DES PERFORMANCES ET D'AUDIT ( SÉPAIFP)	4 000	15 000	15 750	16 694	51 444
00-71-0-192-00000 SERVICE DE COORDINATION DES FORMATIONS (SCF)	14 000	0	0	0	14 000
00-71-0-200-00000 DIRECTION GENERALE DE LA SANTE (DGS)	36 278	0	0	0	36 278
00-71-0-204-00000 CELLULE DE MISE A L'ECHELLE D'UNE STRATEGIE NATIONALE DE FINANCEMENT BASE SUR LA PERFORMANCE (MSNFBF)	6 000	20 000	21 000	22 259	69 259
00-71-0-500-00000 BUREAU CENTRAL DE COORDINATION DE PROJETS (BCC)	30 000	1 205 500	209 574	224 469	1 669 543
00-71-1-166-10101 INSTITUT DE FORMATION INTER-REGIONAL DES PARAMEDICAUX (IFIRP) ANTANANARIVO	237 493	0	0	0	237 493
00-71-1-166-20101 INSTITUT DE FORMATION INTER-REGIONAL DES PARAMEDICAUX (IFIRP) ANTSIRANANA	179 781	0	0	0	179 781
00-71-1-166-30101 INSTITUT DE FORMATION INTER-REGIONAL DES PARAMEDICAUX (IFIRP) FIANARANTSOA	227 178	0	0	0	227 178
00-71-1-166-40101 INSTITUT DE FORMATION INTER-REGIONAL DES PARAMEDICAUX (IFIRP) MAHAJANGA	209 082	0	0	0	209 082
00-71-1-166-50101 INSTITUT DE FORMATION INTER-REGIONAL DES PARAMEDICAUX (IFIRP) TOAMASINA	182 085	0	0	0	182 085
00-71-1-166-60101 INSTITUT DE FORMATION INTER-REGIONAL DES PARAMEDICAUX (IFIRP) TOLIARA	230 443	0	0	0	230 443
00-71-2-160-10101 DIRECTION REGIONALE DE LA SANTE PUBLIQUE (DRSP) / ANALAMANGA	78 331	0	0	0	78 331
00-71-2-160-11001 DIRECTION REGIONALE DE LA SANTE PUBLIQUE (DRSP) / VAKINANKARATRA	58 536	0	0	0	58 536
00-71-2-160-11707 DIRECTION REGIONALE DE LA SANTE PUBLIQUE (DRSP) / ITASY	45 080	0	0	0	45 080
00-71-2-160-11917 DIRECTION REGIONALE DE LA SANTE PUBLIQUE (DRSP) / BONGOLAVA	38 491	0	0	0	38 491
00-71-2-160-20101 DIRECTION REGIONALE DE LA SANTE PUBLIQUE (DRSP) / DIANA	47 733	0	0	0	47 733
00-71-2-160-20824 DIRECTION REGIONALE DE LA SANTE PUBLIQUE (DRSP) / SAVA	38 013	0	0	0	38 013
00-71-2-160-30101 DIRECTION REGIONALE DE LA SANTE PUBLIQUE (DRSP) / HAUTE MATSIATRA	56 767	0	0	0	56 767
00-71-2-160-30606 DIRECTION REGIONALE DE LA SANTE PUBLIQUE (DRSP) / AMORONI MANIA	31 501	0	0	0	31 501
00-71-2-160-30914 DIRECTION REGIONALE DE LA SANTE PUBLIQUE (DRSP) / ATSIMO ATSIANANA	45 477	0	0	0	45 477
00-71-2-160-31307 DIRECTION REGIONALE DE LA SANTE PUBLIQUE (DRSP) / IHOROMBE	26 746	0	0	0	26 746
00-71-2-160-31623 DIRECTION REGIONALE DE LA SANTE PUBLIQUE (DRSP) / VATOVAVY FITOVINANY	67 223	0	0	0	67 223
00-71-2-160-40101 DIRECTION REGIONALE DE LA SANTE PUBLIQUE (DRSP) / BOENY	746 373	0	0	0	746 373
00-71-2-160-40711 DIRECTION REGIONALE DE LA SANTE PUBLIQUE (DRSP) / SOFIA	53 076	0	0	0	53 076
00-71-2-160-41210 DIRECTION REGIONALE DE LA SANTE PUBLIQUE (DRSP) / BETSIBOKA	43 520	0	0	0	43 520
00-71-2-160-41312 DIRECTION REGIONALE DE LA SANTE PUBLIQUE (DRSP) / MELAKY	43 355	0	0	0	43 355
00-71-2-160-50101 DIRECTION REGIONALE DE LA SANTE PUBLIQUE (DRSP) / ATSIANANA	56 166	0	0	0	56 166
00-71-2-160-50302 DIRECTION REGIONALE DE LA SANTE PUBLIQUE (DRSP) / ALAOTRA MANGORO	46 949	0	0	0	46 949
00-71-2-160-50905 DIRECTION REGIONALE DE LA SANTE PUBLIQUE (DRSP) / ANALANJIROFO	42 914	0	0	0	42 914
00-71-2-160-60101 DIRECTION REGIONALE DE LA SANTE PUBLIQUE (DRSP) / ATSIMO ANDREFANA	60 736	0	0	0	60 736
00-71-2-160-60406 DIRECTION REGIONALE DE LA SANTE PUBLIQUE (DRSP) / ANDROY	36 175	0	0	0	36 175
00-71-2-160-61424 DIRECTION REGIONALE DE LA SANTE PUBLIQUE (DRSP) / ANOSY	34 581	0	0	0	34 581
00-71-2-160-61905 DIRECTION REGIONALE DE LA SANTE PUBLIQUE (DRSP) / MENABE	39 284	0	0	0	39 284
00-71-2-161-10101 CELLULE DE SUIVI, D'EVALUATION DES PERFORMANCES ET D'AUDIT ( SÉPARSP) ANALAMANGA	1 941	0	0	0	1 941
00-71-2-161-11001 CELLULE DE SUIVI, D'EVALUATION DES PERFORMANCES ET D'AUDIT ( SÉPARSP) VAKINANKARATRA	1 941	0	0	0	1 941
00-71-2-161-11707 CELLULE DE SUIVI, D'EVALUATION DES PERFORMANCES ET D'AUDIT ( SÉPARSP) ITASY	1 941	0	0	0	1 941
00-71-2-161-11917 CELLULE DE SUIVI, D'EVALUATION DES PERFORMANCES ET D'AUDIT ( SÉPARSP) BONGOLAVA	1 941	0	0	0	1 941
00-71-2-161-20824 CELLULE DE SUIVI, D'EVALUATION DES PERFORMANCES ET D'AUDIT ( SÉPARSP) SAVA	1 941	0	0	0	1 941
00-71-2-161-30101 CELLULE DE SUIVI, D'EVALUATION DES PERFORMANCES ET D'AUDIT ( SÉPARSP) HAUTE MATSIATRA	1 941	0	0	0	1 941
00-71-2-161-30606 CELLULE DE SUIVI, D'EVALUATION DES PERFORMANCES ET D'AUDIT ( SÉPARSP) AMORONI MANIA	1 941	0	0	0	1 941
00-71-2-161-30914 CELLULE DE SUIVI, D'EVALUATION DES PERFORMANCES ET D'AUDIT ( SÉPARSP) ATSIMO ATSIANANA	1 941	0	0	0	1 941
00-71-2-161-31307 CELLULE DE SUIVI, D'EVALUATION DES PERFORMANCES ET D'AUDIT ( SÉPARSP) IHOROMBE	1 941	0	0	0	1 941
00-71-2-161-31623 CELLULE DE SUIVI, D'EVALUATION DES PERFORMANCES ET D'AUDIT ( SÉPARSP) VATOVAVY FITOVINANY	1 941	0	0	0	1 941
00-71-2-161-40101 CELLULE DE SUIVI, D'EVALUATION DES PERFORMANCES ET D'AUDIT ( SÉPARSP) BOENY	1 941	0	0	0	1 941
00-71-2-161-40711 CELLULE DE SUIVI, D'EVALUATION DES PERFORMANCES ET D'AUDIT ( SÉPARSP) SOFIA	1 941	0	0	0	1 941



## Prévision Depenses par service - En Milliers d'Ariary

Ministère/Institution-Mission-Programme	LF 2016	LF 2017	prév 2018	prév 2019	Total Prévisions	
00-71-2-161-41210	CELLULE DE SUIVI, D'EVALUATION DES PERFORMANCES ET D'AUDIT ( SÉPARSP) BETSIBOKA	1 941	0	0	0	1 941
00-71-2-161-41312	CELLULE DE SUIVI, D'EVALUATION DES PERFORMANCES ET D'AUDIT ( SÉPARSP) MELAKY	1 941	0	0	0	1 941
00-71-2-161-50101	CELLULE DE SUIVI, D'EVALUATION DES PERFORMANCES ET D'AUDIT ( SÉPARSP) ATSIANANANA	1 941	0	0	0	1 941
00-71-2-161-50302	CELLULE DE SUIVI, D'EVALUATION DES PERFORMANCES ET D'AUDIT ( SÉPARSP) ALAOTRA MANGORO	1 941	0	0	0	1 941
00-71-2-161-50905	CELLULE DE SUIVI, D'EVALUATION DES PERFORMANCES ET D'AUDIT ( SÉPARSP) ANALANJIROFO	1 941	0	0	0	1 941
00-71-2-161-60101	CELLULE DE SUIVI, D'EVALUATION DES PERFORMANCES ET D'AUDIT ( SÉPARSP) ATSIMO ANDREFANA	480	0	0	0	480
00-71-2-161-60406	CELLULE DE SUIVI, D'EVALUATION DES PERFORMANCES ET D'AUDIT ( SÉPARSP) ANDROY	1 941	0	0	0	1 941
00-71-2-161-61424	CELLULE DE SUIVI, D'EVALUATION DES PERFORMANCES ET D'AUDIT ( SÉPARSP) ANOSY	1 941	0	0	0	1 941
00-71-2-161-61905	CELLULE DE SUIVI, D'EVALUATION DES PERFORMANCES ET D'AUDIT ( SÉPARSP) MENABE	480	0	0	0	480
00-71-2-166-10101	INSTITUT DE FORMATION INTER-REGIONAL DES PARAMEDICAUX (IFIRP) ANALAMANGA	442 293	0	0	0	442 293
00-71-2-166-20101	INSTITUT DE FORMATION INTER-REGIONAL DES PARAMEDICAUX (IFIRP) DIANA	94 858	0	0	0	94 858
00-71-2-166-30101	INSTITUT DE FORMATION INTER-REGIONAL DES PARAMEDICAUX (IFIRP) HAUTE MATSIATRA	188 015	0	0	0	188 015
00-71-2-166-40101	INSTITUT DE FORMATION INTER-REGIONAL DES PARAMEDICAUX (IFIRP) BOENY	44 824	0	0	0	44 824
00-71-2-166-50101	INSTITUT DE FORMATION INTER-REGIONAL DES PARAMEDICAUX (IFIRP) ATSIANANANA	101 913	0	0	0	101 913
00-71-2-166-60101	INSTITUT DE FORMATION INTER-REGIONAL DES PARAMEDICAUX (IFIRP) ATSIMO ANDREFANA	100 919	0	0	0	100 919
00-71-2-168-10101	SERVICE DU CONTENTIEUX ET DU PATRIMOINE (SCP) ANALAMANGA	4 551	0	0	0	4 551
00-71-2-168-11001	SERVICE DU CONTENTIEUX ET DU PATRIMOINE (SCP) VAKINANKARATRA	4 567	0	0	0	4 567
00-71-2-168-11707	SERVICE DU CONTENTIEUX ET DU PATRIMOINE (SCP) ITASY	4 567	0	0	0	4 567
00-71-2-168-11917	SERVICE DU CONTENTIEUX ET DU PATRIMOINE (SCP) BONGOLAVA	4 547	0	0	0	4 547
00-71-2-168-20101	SERVICE DU CONTENTIEUX ET DU PATRIMOINE (SCP) DIANA	4 547	0	0	0	4 547
00-71-2-168-20824	SERVICE DU CONTENTIEUX ET DU PATRIMOINE (SCP) SAVA	4 856	0	0	0	4 856
00-71-2-168-30101	SERVICE DU CONTENTIEUX ET DU PATRIMOINE (SCP) HAUTE MATSIATRA	4 547	0	0	0	4 547
00-71-2-168-30606	SERVICE DU CONTENTIEUX ET DU PATRIMOINE (SCP) AMORONI MANIA	4 567	0	0	0	4 567
00-71-2-168-30914	SERVICE DU CONTENTIEUX ET DU PATRIMOINE (SCP) ATSIMO ATSIANANANA	4 868	0	0	0	4 868
00-71-2-168-31307	SERVICE DU CONTENTIEUX ET DU PATRIMOINE (SCP) IHOROMBE	4 547	0	0	0	4 547
00-71-2-168-31623	SERVICE DU CONTENTIEUX ET DU PATRIMOINE (SCP) VATOVAVY FITOVINANY	5 748	0	0	0	5 748
00-71-2-168-40101	SERVICE DU CONTENTIEUX ET DU PATRIMOINE (SCP) BOENY	4 618	0	0	0	4 618
00-71-2-168-40711	SERVICE DU CONTENTIEUX ET DU PATRIMOINE (SCP) SOFIA	4 547	0	0	0	4 547
00-71-2-168-41210	SERVICE DU CONTENTIEUX ET DU PATRIMOINE (SCP) BETSIBOKA	4 547	0	0	0	4 547
00-71-2-168-41312	SERVICE DU CONTENTIEUX ET DU PATRIMOINE (SCP) MELAKY	4 547	0	0	0	4 547
00-71-2-168-50101	SERVICE DU CONTENTIEUX ET DU PATRIMOINE (SCP) ATSIANANANA	4 617	0	0	0	4 617
00-71-2-168-50302	SERVICE DU CONTENTIEUX ET DU PATRIMOINE (SCP) ALAOTRA MANGORO	4 547	0	0	0	4 547
00-71-2-168-50905	SERVICE DU CONTENTIEUX ET DU PATRIMOINE (SCP) ANALANJIROFO	4 547	0	0	0	4 547
00-71-2-168-60101	SERVICE DU CONTENTIEUX ET DU PATRIMOINE (SCP) ATSIMO ANDREFANA	4 547	0	0	0	4 547
00-71-2-168-60406	SERVICE DU CONTENTIEUX ET DU PATRIMOINE (SCP) ANDROY	4 567	0	0	0	4 567
00-71-2-168-61424	SERVICE DU CONTENTIEUX ET DU PATRIMOINE (SCP) ANOSY	4 547	0	0	0	4 547
00-71-2-168-61905	SERVICE DU CONTENTIEUX ET DU PATRIMOINE (SCP) MENABE	5 578	0	0	0	5 578
00-71-2-169-10101	PERSONNNE RESPONSABLE DES MARCHES PUBLICS (PRMP) ANALAMANGA	7 102	0	0	0	7 102
00-71-2-169-11001	PERSONNNE RESPONSABLE DES MARCHES PUBLICS (PRMP) VAKINANKARATRA	4 000	0	0	0	4 000
00-71-2-169-11707	PERSONNNE RESPONSABLE DES MARCHES PUBLICS (PRMP) ITASY	4 000	0	0	0	4 000
00-71-2-169-11917	PERSONNNE RESPONSABLE DES MARCHES PUBLICS (PRMP) BONGOLAVA	4 000	0	0	0	4 000
00-71-2-169-20101	PERSONNNE RESPONSABLE DES MARCHES PUBLICS (PRMP) DIANA	7 874	0	0	0	7 874
00-71-2-169-20824	PERSONNNE RESPONSABLE DES MARCHES PUBLICS (PRMP) SAVA	4 000	0	0	0	4 000
00-71-2-169-30101	PERSONNNE RESPONSABLE DES MARCHES PUBLICS (PRMP) HAUTE MATSIATRA	8 656	0	0	0	8 656
00-71-2-169-30606	PERSONNNE RESPONSABLE DES MARCHES PUBLICS (PRMP) AMORONI MANIA	4 000	0	0	0	4 000
00-71-2-169-30914	PERSONNNE RESPONSABLE DES MARCHES PUBLICS (PRMP) ATSIMO ATSIANANANA	4 000	0	0	0	4 000
00-71-2-169-31307	PERSONNNE RESPONSABLE DES MARCHES PUBLICS (PRMP) IHOROMBE	4 000	0	0	0	4 000

# Prévision Dépenses par service - En Milliers d'Ariary

Ministère/Institution-Mission-Programme	LF 2016	LF 2017	prév 2018	prév 2019	Total Prévisions	
00-71-2-169-31623	PERSONNNE RESPONSABLE DES MARCHES PUBLICS (PRMP) VATOVAVY FITOVINANY	4 000	0	0	0	4 000
00-71-2-169-40101	PERSONNNE RESPONSABLE DES MARCHES PUBLICS (PRMP) BOENY	7 502	0	0	0	7 502
00-71-2-169-40711	PERSONNNE RESPONSABLE DES MARCHES PUBLICS (PRMP) SOFIA	4 000	0	0	0	4 000
00-71-2-169-41210	PERSONNNE RESPONSABLE DES MARCHES PUBLICS (PRMP) BETSIBOKA	4 000	0	0	0	4 000
00-71-2-169-41312	PERSONNNE RESPONSABLE DES MARCHES PUBLICS (PRMP) MELAKY	4 000	0	0	0	4 000
00-71-2-169-50101	PERSONNNE RESPONSABLE DES MARCHES PUBLICS (PRMP) ATSIANANA	10 328	0	0	0	10 328
00-71-2-169-50302	PERSONNNE RESPONSABLE DES MARCHES PUBLICS (PRMP) ALAOTRA MANGORO	4 000	0	0	0	4 000
00-71-2-169-50905	PERSONNNE RESPONSABLE DES MARCHES PUBLICS (PRMP) ANALANJIROFO	4 000	0	0	0	4 000
00-71-2-169-60101	PERSONNNE RESPONSABLE DES MARCHES PUBLICS (PRMP) ATSIMO ANDREFANA	7 102	0	0	0	7 102
00-71-2-169-60406	PERSONNNE RESPONSABLE DES MARCHES PUBLICS (PRMP) ANDROY	4 000	0	0	0	4 000
00-71-2-169-61424	PERSONNNE RESPONSABLE DES MARCHES PUBLICS (PRMP) ANOSY	4 000	0	0	0	4 000
00-71-2-169-61905	PERSONNNE RESPONSABLE DES MARCHES PUBLICS (PRMP) MENABE	4 000	0	0	0	4 000
00-71-9-110-00000	PERSONNEL SANTÉ PUBLIQUE CENTRAL	52 652 985	61 385 701	64 543 838	71 375 351	249 957 875
00-71-9-110-10101	PERSONNEL SANTÉ PUBLIQUE ANALAMANGA	40 050 845	42 880 348	45 180 508	47 087 254	175 198 955
00-71-9-110-20101	PERSONNEL SANTÉ PUBLIQUE DIANA	8 410 089	8 620 954	9 116 969	9 634 723	35 782 735
00-71-9-110-30101	PERSONNEL SANTÉ PUBLIQUE HAUTE MATSIATRA	13 113 232	13 223 310	14 377 569	15 385 767	56 099 878
00-71-9-110-40101	PERSONNEL SANTÉ PUBLIQUE BOENI	9 487 437	10 052 983	11 064 050	11 941 128	42 545 598
00-71-9-110-50101	PERSONNEL SANTÉ PUBLIQUE ATSIANANA	15 496 126	15 676 619	16 632 540	17 617 910	65 423 195
00-71-9-110-60101	PERSONNEL SANTÉ PUBLIQUE ATSIMO-ANDREFANA	10 953 045	11 404 874	12 335 653	13 283 437	47 977 009
<b>502</b>	<b>Fourniture de services de santé de base</b>	<b>52 631 061</b>	<b>28 837 132</b>	<b>26 924 693</b>	<b>23 687 176</b>	<b>132 080 062</b>
00	Budget Général	52 631 061	28 837 132	26 924 693	23 687 176	132 080 062
00-71-0-180-00000	DIRECTION DES DISTRICTS SANITAIRES (DDS)	41 720 681	9 661 500	6 374 275	1 685 052	59 441 508
00-71-0-181-00000	CELLULE DE SUIVI, D <sub>2</sub> EVALUATION DES PERFORMANCES ET D'AUDIT (SEPADS)	3 662	20 000	21 000	22 260	66 922
00-71-0-182-00000	SERVICE D <sub>2</sub> APPUI À LA GESTION DE DISTRICT (SAGD)	4 545	40 515	42 541	45 092	132 693
00-71-0-183-00000	SERVICE DE SOINS DE SANTÉ DE BASE (SSSB)	9 578	30 605	32 135	34 063	106 381
00-71-0-184-00000	SERVICE DE LA MÉDECINE LIBÉRALE ET DES DISPENSAIRES PRIVÉS (SMLDP)	11 299	35 271	37 034	39 254	122 858
00-71-0-185-00000	SERVICE DE LA SANTÉ COMMUNAUTAIRE (SSC)	9 712	32 500	34 125	36 171	112 508
00-71-0-220-00000	DIRECTION DES DISTRICTS SANITAIRES (DDS)	3 259 909	0	0	0	3 259 909
00-71-0-221-00000	CELLULE DE SUIVI ET D <sub>2</sub> EVALUATION DES PERFORMANCES (SEPD)	800	0	0	0	800
00-71-0-222-00000	SERVICE D <sub>2</sub> APPUI À LA GESTION DE DISTRICT (SAGD)	3 500	0	0	0	3 500
00-71-0-223-00000	SERVICE DE SOINS DE SANTÉ DE BASE (SSSB)	5 646	0	0	0	5 646
00-71-0-224-00000	SERVICE DE LA MÉDECINE LIBÉRALE ET DES DISPENSAIRES PRIVÉS (SMLDP)	2 230	0	0	0	2 230
00-71-0-225-00000	SERVICE DE LA SANTÉ COMMUNAUTAIRE (SSC)	4 524	0	0	0	4 524
00-71-2-160-10101	DIRECTION REGIONALE DE LA SANTE PUBLIQUE (DRSP) / ANALAMANGA	0	64 045	68 535	72 224	204 804
00-71-2-160-11001	DIRECTION REGIONALE DE LA SANTE PUBLIQUE (DRSP) / VAKINANKARATRA	0	53 944	57 413	60 603	171 960
00-71-2-160-11707	DIRECTION REGIONALE DE LA SANTE PUBLIQUE (DRSP) / ITASY	0	43 537	46 358	48 928	138 823
00-71-2-160-11917	DIRECTION REGIONALE DE LA SANTE PUBLIQUE (DRSP) / BONGOLAVA	0	44 858	47 745	50 398	143 001
00-71-2-160-20101	DIRECTION REGIONALE DE LA SANTE PUBLIQUE (DRSP) / DIANA	0	167 678	184 210	192 598	544 486
00-71-2-160-20824	DIRECTION REGIONALE DE LA SANTE PUBLIQUE (DRSP) / SAVA	0	45 639	48 565	51 266	145 470
00-71-2-160-30101	DIRECTION REGIONALE DE LA SANTE PUBLIQUE (DRSP) / HAUTE MATSIATRA	0	379 097	419 543	437 689	1 236 329
00-71-2-160-30606	DIRECTION REGIONALE DE LA SANTE PUBLIQUE (DRSP) / AMORONI MANIA	0	41 639	44 107	46 625	132 371
00-71-2-160-30914	DIRECTION REGIONALE DE LA SANTE PUBLIQUE (DRSP) / ATSIMO ATSIANANA	0	54 070	57 417	60 649	172 136
00-71-2-160-31307	DIRECTION REGIONALE DE LA SANTE PUBLIQUE (DRSP) / IHOROMBE	0	45 382	47 973	50 744	144 099
00-71-2-160-31623	DIRECTION REGIONALE DE LA SANTE PUBLIQUE (DRSP) / VATOVAVY FITOVINANY	0	92 941	98 361	104 008	295 310
00-71-2-160-40101	DIRECTION REGIONALE DE LA SANTE PUBLIQUE (DRSP) / BOENY	0	902 591	1 001 363	1 043 910	2 947 864
00-71-2-160-40711	DIRECTION REGIONALE DE LA SANTE PUBLIQUE (DRSP) / SOFIA	0	55 366	58 777	62 091	176 234
00-71-2-160-41210	DIRECTION REGIONALE DE LA SANTE PUBLIQUE (DRSP) / BETSIBOKA	0	50 382	53 545	56 545	160 472
00-71-2-160-41312	DIRECTION REGIONALE DE LA SANTE PUBLIQUE (DRSP) / MELAKY	0	61 431	65 146	68 843	195 420
00-71-2-160-50101	DIRECTION REGIONALE DE LA SANTE PUBLIQUE (DRSP) / ATSIANANA	0	469 769	520 368	542 727	1 532 864
00-71-2-160-50302	DIRECTION REGIONALE DE LA SANTE PUBLIQUE (DRSP) / ALAOTRA MANGORO	0	47 740	50 771	53 606	152 117
00-71-2-160-50905	DIRECTION REGIONALE DE LA SANTE PUBLIQUE (DRSP) / ANALANJIROFO	0	53 171	56 280	59 507	168 958
00-71-2-160-60101	DIRECTION REGIONALE DE LA SANTE PUBLIQUE (DRSP) / ATSIMO ANDREFANA	0	67 992	72 358	76 382	216 732

## Prévision Depenses par service - En Milliers d'Ariary

Minstère/Institution-Mission-Programme	LF 2016	LF 2017	prév 2018	prév 2019	Total Prévisions
00-71-2-160-60406 DIRECTION REGIONALE DE LA SANTE PUBLIQUE (DRSP) / ANDROY	0	261 762	289 412	302 015	853 189
00-71-2-160-61424 DIRECTION REGIONALE DE LA SANTE PUBLIQUE (DRSP) / ANOSY	0	43 537	46 358	48 928	138 823
00-71-2-160-61905 DIRECTION REGIONALE DE LA SANTE PUBLIQUE (DRSP) / MENABE	0	61 125	64 825	68 502	194 452
00-71-2-161-10101 CELLULE DE SUIVI, D'EVALUATION DES PERFORMANCES ET D'AUDIT (SEPARSP) ANALAMANGA	0	19 018	19 969	21 166	60 153
00-71-2-161-11001 CELLULE DE SUIVI, D'EVALUATION DES PERFORMANCES ET D'AUDIT (SEPARSP) VAKINANKARATRA	0	17 664	18 547	19 658	55 869
00-71-2-161-11707 CELLULE DE SUIVI, D'EVALUATION DES PERFORMANCES ET D'AUDIT (SEPARSP) ITASY	0	12 245	12 857	13 628	38 730
00-71-2-161-11917 CELLULE DE SUIVI, D'EVALUATION DES PERFORMANCES ET D'AUDIT (SEPARSP) BONGOLAVA	0	10 890	11 435	12 120	34 445
00-71-2-161-20101 CELLULE DE SUIVI, D'EVALUATION DES PERFORMANCES ET D'AUDIT (SEPARSP) DIANA	0	14 954	15 702	16 643	47 299
00-71-2-161-20824 CELLULE DE SUIVI, D'EVALUATION DES PERFORMANCES ET D'AUDIT (SEPARSP) SAVA	0	13 599	14 279	15 134	43 012
00-71-2-161-30101 CELLULE DE SUIVI, D'EVALUATION DES PERFORMANCES ET D'AUDIT (SEPARSP) HAUTE MATSIATRA	0	17 664	18 547	19 659	55 870
00-71-2-161-30606 CELLULE DE SUIVI, D'EVALUATION DES PERFORMANCES ET D'AUDIT (SEPARSP) AMORON' I MANIA	0	13 599	14 279	15 134	43 012
00-71-2-161-30914 CELLULE DE SUIVI, D'EVALUATION DES PERFORMANCES ET D'AUDIT (SEPARSP) ATSIMO ATSIANANA	0	14 954	15 702	16 643	47 299
00-71-2-161-31307 CELLULE DE SUIVI, D'EVALUATION DES PERFORMANCES ET D'AUDIT (SEPARSP) IHOROMBE	0	12 245	12 857	13 627	38 729
00-71-2-161-31623 CELLULE DE SUIVI, D'EVALUATION DES PERFORMANCES ET D'AUDIT (SEPARSP) VATOVAVY FITOVINANY	0	16 309	17 124	18 150	51 583
00-71-2-161-40101 CELLULE DE SUIVI, D'EVALUATION DES PERFORMANCES ET D'AUDIT (SEPARSP) BOENY	0	16 309	17 125	18 152	51 586
00-71-2-161-40711 CELLULE DE SUIVI, D'EVALUATION DES PERFORMANCES ET D'AUDIT (SEPARSP) SOFIA	0	17 664	18 547	19 658	55 869
00-71-2-161-41210 CELLULE DE SUIVI, D'EVALUATION DES PERFORMANCES ET D'AUDIT (SEPARSP) BETSIBOKA	0	12 245	12 857	13 629	38 731
00-71-2-161-41312 CELLULE DE SUIVI, D'EVALUATION DES PERFORMANCES ET D'AUDIT (SEPARSP) MELAKY	0	14 954	15 702	16 643	47 299
00-71-2-161-50101 CELLULE DE SUIVI, D'EVALUATION DES PERFORMANCES ET D'AUDIT (SEPARSP) ATSIANANA	0	14 664	15 397	16 319	46 380
00-71-2-161-50302 CELLULE DE SUIVI, D'EVALUATION DES PERFORMANCES ET D'AUDIT (SEPARSP) ALAOTRA MANGORO	0	14 954	15 702	16 643	47 299
00-71-2-161-50905 CELLULE DE SUIVI, D'EVALUATION DES PERFORMANCES ET D'AUDIT (SEPARSP) ANALANJIROFO	0	16 309	17 124	18 150	51 583
00-71-2-161-60101 CELLULE DE SUIVI, D'EVALUATION DES PERFORMANCES ET D'AUDIT (SEPARSP) ATSIMO ANDREFANA	0	20 373	21 391	22 673	64 437
00-71-2-161-60406 CELLULE DE SUIVI, D'EVALUATION DES PERFORMANCES ET D'AUDIT (SEPARSP) ANDROY	0	16 599	17 428	18 472	52 499
00-71-2-161-61424 CELLULE DE SUIVI, D'EVALUATION DES PERFORMANCES ET D'AUDIT (SEPARSP) ANOSY	0	12 245	12 857	13 627	38 729
00-71-2-161-61905 CELLULE DE SUIVI, D'EVALUATION DES PERFORMANCES ET D'AUDIT (SEPARSP) MENABE	0	14 954	15 701	16 641	47 296
00-71-2-163-10101 SERVICE MEDICO SANITAIRE (SMSan) ANALAMANGA	100 000	118 688	136 491	156 963	512 142
00-71-2-163-11001 SERVICE MEDICO SANITAIRE (SMSan) VAKINANKARATRA	110 000	142 928	164 367	189 021	606 316
00-71-2-163-11707 SERVICE MEDICO SANITAIRE (SMSan) ITASY	100 000	109 558	125 991	144 889	480 438
00-71-2-163-11917 SERVICE MEDICO SANITAIRE (SMSan) BONGOLAVA	100 000	104 992	121 690	137 774	464 456
00-71-2-163-20101 SERVICE MEDICO SANITAIRE (SMSan) DIANA	100 000	109 558	125 919	146 313	481 790
00-71-2-163-20824 SERVICE MEDICO SANITAIRE (SMSan) SAVA	115 000	132 383	150 740	175 070	573 193
00-71-2-163-30101 SERVICE MEDICO SANITAIRE (SMSan) HAUTE MATSIATRA	110 000	127 818	146 990	169 037	553 845
00-71-2-163-30606 SERVICE MEDICO SANITAIRE (SMSan) AMORON' I MANIA	110 000	160 318	184 365	212 020	666 703
00-71-2-163-30914 SERVICE MEDICO SANITAIRE (SMSan) ATSIMO ATSIANANA	108 000	107 732	123 891	142 474	482 097
00-71-2-163-31307 SERVICE MEDICO SANITAIRE (SMSan) IHOROMBE	105 000	109 558	126 381	144 288	485 227
00-71-2-163-31623 SERVICE MEDICO SANITAIRE (SMSan) VATOVAVY FITOVINANY	110 000	158 688	182 269	212 613	663 570
00-71-2-163-40101 SERVICE MEDICO SANITAIRE (SMSan) BOENY	100 000	127 818	147 090	169 218	544 126
00-71-2-163-40711 SERVICE MEDICO SANITAIRE (SMSan) SOFIA	110 000	127 818	147 290	142 938	528 046
00-71-2-163-41210 SERVICE MEDICO SANITAIRE (SMSan) BETSIBOKA	105 000	104 993	120 741	138 852	469 586
00-71-2-163-41312 SERVICE MEDICO SANITAIRE (SMSan) MELAKY	108 000	127 818	147 790	169 038	552 646
00-71-2-163-50101 SERVICE MEDICO SANITAIRE (SMSan) ATSIANANA	120 000	159 447	183 364	210 866	673 677
00-71-2-163-50302 SERVICE MEDICO SANITAIRE (SMSan) ALAOTRA MANGORO	105 000	109 558	125 991	144 889	485 438
00-71-2-163-50905 SERVICE MEDICO SANITAIRE (SMSan) ANALANJIROFO	100 000	150 318	172 865	198 795	621 978
00-71-2-163-60101 SERVICE MEDICO SANITAIRE (SMSan) ATSIMO ANDREFANA	112 000	136 947	158 578	182 362	589 887
00-71-2-163-60406 SERVICE MEDICO SANITAIRE (SMSan) ANDROY	100 000	127 818	146 990	168 948	543 756
00-71-2-163-61424 SERVICE MEDICO SANITAIRE (SMSan) ANOSY	100 000	118 688	136 391	157 381	512 460
00-71-2-163-61905 SERVICE MEDICO SANITAIRE (SMSan) MENABE	110 000	109 558	125 991	144 724	490 273

## Prévision Depenses par service - En Milliers d'Ariary

Minstère/Institution-Mission-Programme	LF 2016	LF 2017	prév 2018	prév 2019	Total Prévisions
00-71-2-164-10101 SERVICE DE LA MAINTENANCE, DU GENIE SANITAIRE ET DE SANTE ENVIRONNEMENT (SMGSSE) ANALAMANGA	5 941	23 513	24 689	26 170	80 313
00-71-2-164-11001 SERVICE DE LA MAINTENANCE, DU GENIE SANITAIRE ET DE SANTE ENVIRONNEMENT (SMGSSE) VAKINANKARATRA	5 941	19 106	20 061	21 264	66 372
00-71-2-164-11707 SERVICE DE LA MAINTENANCE, DU GENIE SANITAIRE ET DE SANTE ENVIRONNEMENT (SMGSSE) ITASY	6 310	15 410	16 180	17 151	55 051
00-71-2-164-11917 SERVICE DE LA MAINTENANCE, DU GENIE SANITAIRE ET DE SANTE ENVIRONNEMENT (SMGSSE) BONGOLAVA	5 941	14 251	14 964	15 861	51 017
00-71-2-164-20101 SERVICE DE LA MAINTENANCE, DU GENIE SANITAIRE ET DE SANTE ENVIRONNEMENT (SMGSSE) DIANA	5 941	17 660	18 543	19 656	61 800
00-71-2-164-20824 SERVICE DE LA MAINTENANCE, DU GENIE SANITAIRE ET DE SANTE ENVIRONNEMENT (SMGSSE) SAVA	6 310	19 959	20 957	22 215	69 441
00-71-2-164-30101 SERVICE DE LA MAINTENANCE, DU GENIE SANITAIRE ET DE SANTE ENVIRONNEMENT (SMGSSE) HAUTE MATSIATRA	6 290	17 664	18 547	19 661	62 162
00-71-2-164-30606 SERVICE DE LA MAINTENANCE, DU GENIE SANITAIRE ET DE SANTE ENVIRONNEMENT (SMGSSE) AMORONI MANIA	5 961	17 910	18 806	19 934	62 611
00-71-2-164-30914 SERVICE DE LA MAINTENANCE, DU GENIE SANITAIRE ET DE SANTE ENVIRONNEMENT (SMGSSE) ATSIMO ATSIANANA	6 897	19 400	20 370	21 592	68 259
00-71-2-164-31307 SERVICE DE LA MAINTENANCE, DU GENIE SANITAIRE ET DE SANTE ENVIRONNEMENT (SMGSSE) IHOROMBE	6 298	13 296	13 961	14 799	48 354
00-71-2-164-31623 SERVICE DE LA MAINTENANCE, DU GENIE SANITAIRE ET DE SANTE ENVIRONNEMENT (SMGSSE) VATOVAVY FITOVINANY	7 079	23 881	25 075	26 579	82 614
00-71-2-164-40101 SERVICE DE LA MAINTENANCE, DU GENIE SANITAIRE ET DE SANTE ENVIRONNEMENT (SMGSSE) BOENY	5 941	17 800	18 690	19 811	62 242
00-71-2-164-40711 SERVICE DE LA MAINTENANCE, DU GENIE SANITAIRE ET DE SANTE ENVIRONNEMENT (SMGSSE) SOFIA	5 941	25 571	26 849	28 459	86 820
00-71-2-164-41210 SERVICE DE LA MAINTENANCE, DU GENIE SANITAIRE ET DE SANTE ENVIRONNEMENT (SMGSSE) BETSIBOKA	5 941	15 272	16 036	16 997	54 246
00-71-2-164-41312 SERVICE DE LA MAINTENANCE, DU GENIE SANITAIRE ET DE SANTE ENVIRONNEMENT (SMGSSE) MELAKY	5 941	15 095	15 850	16 801	53 687
00-71-2-164-50101 SERVICE DE LA MAINTENANCE, DU GENIE SANITAIRE ET DE SANTE ENVIRONNEMENT (SMGSSE) ATSIANANA	5 941	23 987	25 187	26 697	81 812
00-71-2-164-50302 SERVICE DE LA MAINTENANCE, DU GENIE SANITAIRE ET DE SANTE ENVIRONNEMENT (SMGSSE) ALAOTRA MANGORO	6 290	21 364	22 432	23 778	73 864
00-71-2-164-50905 SERVICE DE LA MAINTENANCE, DU GENIE SANITAIRE ET DE SANTE ENVIRONNEMENT (SMGSSE) ANALANJIROFO	5 941	19 486	20 460	21 687	67 574
00-71-2-164-60101 SERVICE DE LA MAINTENANCE, DU GENIE SANITAIRE ET DE SANTE ENVIRONNEMENT (SMGSSE) ATSIMO ANDREFANA	5 941	25 362	26 630	28 228	86 161
00-71-2-164-60406 SERVICE DE LA MAINTENANCE, DU GENIE SANITAIRE ET DE SANTE ENVIRONNEMENT (SMGSSE) ANDROY	5 961	15 576	16 355	17 336	55 228
00-71-2-164-61424 SERVICE DE LA MAINTENANCE, DU GENIE SANITAIRE ET DE SANTE ENVIRONNEMENT (SMGSSE) ANOSY	5 973	16 837	17 679	18 740	59 229
00-71-2-164-61905 SERVICE DE LA MAINTENANCE, DU GENIE SANITAIRE ET DE SANTE ENVIRONNEMENT (SMGSSE) MENABE	6 480	17 588	18 468	19 576	62 112
00-71-2-168-10101 SERVICE DU CONTENTIEUX ET DU PATRIMOINE (SCP) ANALAMANGA	0	24 259	25 472	26 998	76 729
00-71-2-168-11001 SERVICE DU CONTENTIEUX ET DU PATRIMOINE (SCP) VAKINANKARATRA	0	18 728	19 665	20 843	59 236
00-71-2-168-11707 SERVICE DU CONTENTIEUX ET DU PATRIMOINE (SCP) ITASY	0	14 090	14 794	15 680	44 564
00-71-2-168-11917 SERVICE DU CONTENTIEUX ET DU PATRIMOINE (SCP) BONGOLAVA	0	12 636	13 269	14 063	39 968
00-71-2-168-20101 SERVICE DU CONTENTIEUX ET DU PATRIMOINE (SCP) DIANA	0	16 914	17 760	18 824	53 498
00-71-2-168-20824 SERVICE DU CONTENTIEUX ET DU PATRIMOINE (SCP) SAVA	0	19 799	20 789	22 035	62 623
00-71-2-168-30101 SERVICE DU CONTENTIEUX ET DU PATRIMOINE (SCP) HAUTE MATSIATRA	0	16 918	17 764	18 829	53 511
00-71-2-168-30606 SERVICE DU CONTENTIEUX ET DU PATRIMOINE (SCP) AMORONI MANIA	0	17 227	18 089	19 172	54 488
00-71-2-168-30914 SERVICE DU CONTENTIEUX ET DU PATRIMOINE (SCP) ATSIMO ATSIANANA	0	19 098	20 052	21 254	60 404
00-71-2-168-31307 SERVICE DU CONTENTIEUX ET DU PATRIMOINE (SCP) IHOROMBE	0	11 437	12 009	12 728	36 174
00-71-2-168-31623 SERVICE DU CONTENTIEUX ET DU PATRIMOINE (SCP) VATOVAVY FITOVINANY	0	24 720	25 956	27 512	78 188
00-71-2-168-40101 SERVICE DU CONTENTIEUX ET DU PATRIMOINE (SCP) BOENY	0	17 090	17 944	19 019	54 053
00-71-2-168-40711 SERVICE DU CONTENTIEUX ET DU PATRIMOINE (SCP) SOFIA	0	26 841	28 184	29 873	84 898
00-71-2-168-41210 SERVICE DU CONTENTIEUX ET DU PATRIMOINE (SCP) BETSIBOKA	0	13 917	14 612	15 489	44 018
00-71-2-168-41312 SERVICE DU CONTENTIEUX ET DU PATRIMOINE (SCP) MELAKY	0	13 695	14 380	15 241	43 316
00-71-2-168-50101 SERVICE DU CONTENTIEUX ET DU PATRIMOINE (SCP) ATSIANANA	0	24 853	26 096	27 660	78 609
00-71-2-168-50302 SERVICE DU CONTENTIEUX ET DU PATRIMOINE (SCP) ALAOTRA MANGORO	0	21 561	22 638	23 995	68 194
00-71-2-168-50905 SERVICE DU CONTENTIEUX ET DU PATRIMOINE (SCP) ANALANJIROFO	0	19 205	20 166	21 374	60 745
00-71-2-168-60101 SERVICE DU CONTENTIEUX ET DU PATRIMOINE (SCP) ATSIMO ANDREFANA	0	26 578	27 907	29 579	84 064
00-71-2-168-60406 SERVICE DU CONTENTIEUX ET DU PATRIMOINE (SCP) ANDROY	0	14 298	15 013	15 912	45 223
00-71-2-168-61424 SERVICE DU CONTENTIEUX ET DU PATRIMOINE (SCP) ANOSY	0	15 881	16 675	17 674	50 230
00-71-2-168-61905 SERVICE DU CONTENTIEUX ET DU PATRIMOINE (SCP) MENABE	0	16 823	17 664	18 723	53 210

# Prévision Depenses par service - En Milliers d'Ariary

Minstère/Institution-Mission-Programme	LF 2016	LF 2017	prév 2018	prév 2019	Total Prévisions
00-71-2-169-10101 PERSONNNE RESPONSABLE DES MARCHES PUBLICS (PRMP) ANALAMANGA	0	20 664	21 685	22 961	65 310
00-71-2-169-11001 PERSONNNE RESPONSABLE DES MARCHES PUBLICS (PRMP) VAKINANKARATRA	0	20 664	21 685	22 961	65 310
00-71-2-169-11707 PERSONNNE RESPONSABLE DES MARCHES PUBLICS (PRMP) ITASY	0	20 664	21 685	22 961	65 310
00-71-2-169-11917 PERSONNNE RESPONSABLE DES MARCHES PUBLICS (PRMP) BONGOLAVA	0	20 664	21 685	22 961	65 310
00-71-2-169-20101 PERSONNNE RESPONSABLE DES MARCHES PUBLICS (PRMP) DIANA	0	20 664	21 685	22 962	65 311
00-71-2-169-20824 PERSONNNE RESPONSABLE DES MARCHES PUBLICS (PRMP) SAVA	0	20 664	21 685	22 961	65 310
00-71-2-169-30101 PERSONNNE RESPONSABLE DES MARCHES PUBLICS (PRMP) HAUTE MATSIATRA	0	20 664	21 685	22 962	65 311
00-71-2-169-30606 PERSONNNE RESPONSABLE DES MARCHES PUBLICS (PRMP) AMORONI MANIA	0	20 664	21 685	22 961	65 310
00-71-2-169-30914 PERSONNNE RESPONSABLE DES MARCHES PUBLICS (PRMP) ATSIMO ATSIANANA	0	20 664	21 685	22 961	65 310
00-71-2-169-31307 PERSONNNE RESPONSABLE DES MARCHES PUBLICS (PRMP) IHOROMBE	0	20 664	21 685	22 961	65 310
00-71-2-169-31623 PERSONNNE RESPONSABLE DES MARCHES PUBLICS (PRMP) VATOVAVY FITOVINANY	0	20 664	21 685	22 961	65 310
00-71-2-169-40101 PERSONNNE RESPONSABLE DES MARCHES PUBLICS (PRMP) BOENY	0	20 664	21 685	22 961	65 310
00-71-2-169-40711 PERSONNNE RESPONSABLE DES MARCHES PUBLICS (PRMP) SOFIA	0	20 664	21 685	22 961	65 310
00-71-2-169-41210 PERSONNNE RESPONSABLE DES MARCHES PUBLICS (PRMP) BETSIBOKA	0	20 664	21 685	22 961	65 310
00-71-2-169-41312 PERSONNNE RESPONSABLE DES MARCHES PUBLICS (PRMP) MELAKY	0	20 664	21 685	22 961	65 310
00-71-2-169-50101 PERSONNNE RESPONSABLE DES MARCHES PUBLICS (PRMP) ATSIANANA	0	20 664	21 685	22 961	65 310
00-71-2-169-50302 PERSONNNE RESPONSABLE DES MARCHES PUBLICS (PRMP) ALAOTRA MANGORO	0	20 664	21 685	22 961	65 310
00-71-2-169-50905 PERSONNNE RESPONSABLE DES MARCHES PUBLICS (PRMP) ANALANJIROFO	0	20 664	21 685	22 961	65 310
00-71-2-169-60101 PERSONNNE RESPONSABLE DES MARCHES PUBLICS (PRMP) ATSIMO ANDREFANA	0	20 664	21 685	22 961	65 310
00-71-2-169-60406 PERSONNNE RESPONSABLE DES MARCHES PUBLICS (PRMP) ANDROY	0	20 664	21 685	22 961	65 310
00-71-2-169-61424 PERSONNNE RESPONSABLE DES MARCHES PUBLICS (PRMP) ANOSY	0	20 664	21 685	22 961	65 310
00-71-2-169-61905 PERSONNNE RESPONSABLE DES MARCHES PUBLICS (PRMP) MENABE	0	20 664	21 685	22 961	65 310
00-71-3-16A-10101 SERVICE DE DISTRICT DE LA SANTE PUBLIQUE (SDSP) ANTANANARIVO RENIVOHIRA	23 312	20 056	21 059	22 322	86 749
00-71-3-16A-10201 SERVICE DE DISTRICT DE LA SANTE PUBLIQUE (SDSP) ANTANANARIVO ATSIMONDRAVO	13 038	22 907	24 053	25 496	85 494
00-71-3-16A-10301 SERVICE DE DISTRICT DE LA SANTE PUBLIQUE (SDSP) ANTANANARIVO AVARADRANO	14 374	23 876	25 070	26 574	89 894
00-71-3-16A-10402 SERVICE DE DISTRICT DE LA SANTE PUBLIQUE (SDSP) AMBATOLAMPY	12 961	23 705	24 889	26 382	87 937
00-71-3-16A-10503 SERVICE DE DISTRICT DE LA SANTE PUBLIQUE (SDSP) AMBOHIDRATRIMO	17 826	29 307	30 773	32 619	110 525
00-71-3-16A-10605 SERVICE DE DISTRICT DE LA SANTE PUBLIQUE (SDSP) ANDRAMASINA	16 525	25 115	26 370	27 951	95 961
00-71-3-16A-10707 SERVICE DE DISTRICT DE LA SANTE PUBLIQUE (SDSP) ANJOZOROBE	26 414	31 143	32 699	34 660	124 916
00-71-3-16A-10803 SERVICE DE DISTRICT DE LA SANTE PUBLIQUE (SDSP) ANKAZOBE	21 996	29 361	30 829	32 678	114 864
00-71-3-16A-10909 SERVICE DE DISTRICT DE LA SANTE PUBLIQUE (SDSP) ANTANIFOTSY	12 870	24 317	25 533	27 064	89 784
00-71-3-16A-11001 SERVICE DE DISTRICT DE LA SANTE PUBLIQUE (SDSP) ANTSIRABE I	28 430	16 848	17 690	18 752	81 720
00-71-3-16A-11101 SERVICE DE DISTRICT DE LA SANTE PUBLIQUE (SDSP) ANTSIRABE II	12 870	30 190	31 699	33 600	108 359
00-71-3-16A-11212 SERVICE DE DISTRICT DE LA SANTE PUBLIQUE (SDSP) ARIVONIMAMO	24 164	27 169	28 527	30 237	110 097
00-71-3-16A-11310 SERVICE DE DISTRICT DE LA SANTE PUBLIQUE (SDSP) BETAFO	12 870	27 594	28 974	30 711	100 149
00-71-3-16A-11404 SERVICE DE DISTRICT DE LA SANTE PUBLIQUE (SDSP) FARATSIHO	12 870	24 573	25 801	27 348	90 592
00-71-3-16A-11503 SERVICE DE DISTRICT DE LA SANTE PUBLIQUE (SDSP) FENOARIVO BE	12 871	25 355	26 623	28 220	93 069
00-71-3-16A-11615 SERVICE DE DISTRICT DE LA SANTE PUBLIQUE (SDSP) MANJAKANDRIANA	12 870	37 271	39 134	41 481	130 756
00-71-3-16A-11707 SERVICE DE DISTRICT DE LA SANTE PUBLIQUE (SDSP) MIARINARIVO	25 764	29 190	30 649	32 488	118 091
00-71-3-16A-11813 SERVICE DE DISTRICT DE LA SANTE PUBLIQUE (SDSP) SOAVINANDRIANA	16 688	26 456	27 779	29 445	100 368
00-71-3-16A-11917 SERVICE DE DISTRICT DE LA SANTE PUBLIQUE (SDSP) TSIROANOMANDIY	13 038	34 234	35 945	38 102	121 319
00-71-3-16A-12001 SERVICE DE DISTRICT DE LA SANTE PUBLIQUE (SDSP) MANDOTO	12 870	21 381	22 450	23 796	80 497
00-71-3-16A-20101 SERVICE DE DISTRICT DE LA SANTE PUBLIQUE (SDSP) ANTSIRANANA I	17 985	16 221	17 031	18 052	69 289
00-71-3-16A-20201 SERVICE DE DISTRICT DE LA SANTE PUBLIQUE (SDSP) ANTSIRANANA II	12 870	33 792	35 482	37 610	119 754
00-71-3-16A-20302 SERVICE DE DISTRICT DE LA SANTE PUBLIQUE (SDSP) AMBANJA	16 702	30 531	32 057	33 980	113 270
00-71-3-16A-20404 SERVICE DE DISTRICT DE LA SANTE PUBLIQUE (SDSP) AMBILOBE	12 870	31 313	32 879	34 850	111 912
00-71-3-16A-20504 SERVICE DE DISTRICT DE LA SANTE PUBLIQUE (SDSP) ANDAPA	12 870	27 780	29 169	30 918	100 737
00-71-3-16A-20606 SERVICE DE DISTRICT DE LA SANTE PUBLIQUE (SDSP) ANTALAHA	12 870	30 009	31 509	33 399	107 787
00-71-3-16A-20705 SERVICE DE DISTRICT DE LA SANTE PUBLIQUE (SDSP) NOSY-BE	14 206	18 716	19 651	20 829	73 402

## Prévision Depenses par service - En Milliers d'Ariary

Ministère/Institution-Mission-Programme	LF 2016	LF 2017	prév 2018	prév 2019	Total Prévisions
00-71-3-16A-20824 SERVICE DE DISTRICT DE LA SANTE PUBLIQUE (SDSP) SAMBAVA	13 038	37 085	38 939	41 275	130 337
00-71-3-16A-20919 SERVICE DE DISTRICT DE LA SANTE PUBLIQUE (SDSP) VOHEMAR	12 870	38 665	40 598	43 033	135 166
00-71-3-16A-30101 SERVICE DE DISTRICT DE LA SANTE PUBLIQUE (SDSP) FIANARANTSOA I	13 038	18 987	19 935	21 130	73 090
00-71-3-16A-30202 SERVICE DE DISTRICT DE LA SANTE PUBLIQUE (SDSP) VOHIBATO	12 870	23 775	24 963	26 460	88 068
00-71-3-16A-30218 SERVICE DE DISTRICT DE LA SANTE PUBLIQUE (SDSP) ISANDRA	12 870	21 993	23 092	24 477	82 432
00-71-3-16A-30226 SERVICE DE DISTRICT DE LA SANTE PUBLIQUE (SDSP) LALANGINA	12 870	21 296	22 361	23 701	80 228
00-71-3-16A-30301 SERVICE DE DISTRICT DE LA SANTE PUBLIQUE (SDSP) AMBALAVAO	14 206	27 339	28 706	30 428	100 679
00-71-3-16A-30401 SERVICE DE DISTRICT DE LA SANTE PUBLIQUE (SDSP) AMBATOFINANDRAHANA	12 870	30 159	31 666	33 565	108 260
00-71-3-16A-30503 SERVICE DE DISTRICT DE LA SANTE PUBLIQUE (SDSP) AMBOHIMAHASOA	12 870	22 636	23 768	25 192	84 466
00-71-3-16A-30606 SERVICE DE DISTRICT DE LA SANTE PUBLIQUE (SDSP) AMBOSITRA	13 038	34 707	36 442	38 628	122 815
00-71-3-16A-30703 SERVICE DE DISTRICT DE LA SANTE PUBLIQUE (SDSP) BEFOTAKA SUD	13 202	20 211	21 221	22 495	77 129
00-71-3-16A-30804 SERVICE DE DISTRICT DE LA SANTE PUBLIQUE (SDSP) FANDRIANA	12 870	32 007	33 608	35 624	114 109
00-71-3-16A-30914 SERVICE DE DISTRICT DE LA SANTE PUBLIQUE (SDSP) FARAFANGANA	14 034	38 410	40 330	42 749	135 523
00-71-3-16A-31007 SERVICE DE DISTRICT DE LA SANTE PUBLIQUE (SDSP) IKONGO	20 026	28 834	30 276	32 092	111 228
00-71-3-16A-31102 SERVICE DE DISTRICT DE LA SANTE PUBLIQUE (SDSP) IAKORA	14 290	20 652	21 685	22 986	79 613
00-71-3-16A-31208 SERVICE DE DISTRICT DE LA SANTE PUBLIQUE (SDSP) IFANADIANA	12 870	26 339	27 656	29 315	96 180
00-71-3-16A-31307 SERVICE DE DISTRICT DE LA SANTE PUBLIQUE (SDSP) IHOSY	14 274	26 695	28 030	29 712	98 711
00-71-3-16A-31403 SERVICE DE DISTRICT DE LA SANTE PUBLIQUE (SDSP) IKALAMAVONY	17 828	21 721	22 807	24 174	86 530
00-71-3-16A-31502 SERVICE DE DISTRICT DE LA SANTE PUBLIQUE (SDSP) IVOHIBE	14 106	18 529	19 456	20 623	72 714
00-71-3-16A-31623 SERVICE DE DISTRICT DE LA SANTE PUBLIQUE (SDSP) MANAKARA	14 080	43 404	45 572	48 305	151 361
00-71-3-16A-31715 SERVICE DE DISTRICT DE LA SANTE PUBLIQUE (SDSP) MANANJARY	12 930	43 016	45 166	47 875	148 987
00-71-3-16A-31805 SERVICE DE DISTRICT DE LA SANTE PUBLIQUE (SDSP) MIDONGY SUD	14 206	21 280	22 344	23 685	81 515
00-71-3-16A-31907 SERVICE DE DISTRICT DE LA SANTE PUBLIQUE (SDSP) NOSIVARIKA	14 266	27 594	28 974	30 711	101 545
00-71-3-16A-32024 SERVICE DE DISTRICT DE LA SANTE PUBLIQUE (SDSP) VANGAINDRANO	13 034	39 495	41 470	43 957	137 956
00-71-3-16A-32115 SERVICE DE DISTRICT DE LA SANTE PUBLIQUE (SDSP) VOHIPENO	12 870	25 030	26 281	27 857	92 038
00-71-3-16A-32216 SERVICE DE DISTRICT DE LA SANTE PUBLIQUE (SDSP) VONDROZO	13 619	26 254	27 565	29 218	96 656
00-71-3-16A-32301 SERVICE DE DISTRICT DE LA SANTE PUBLIQUE (SDSP) MANANDRIANA	12 870	19 870	20 864	22 115	75 719
00-71-3-16A-40101 SERVICE DE DISTRICT DE LA SANTE PUBLIQUE (SDSP) MAHAJANGA I	13 038	29 800	31 290	33 166	107 294
00-71-3-16A-40202 SERVICE DE DISTRICT DE LA SANTE PUBLIQUE (SDSP) MAHAJANGA II	12 870	28 818	30 259	32 073	104 020
00-71-3-16A-40301 SERVICE DE DISTRICT DE LA SANTE PUBLIQUE (SDSP) AMBATO-BOENI	12 870	27 850	29 242	30 995	100 957
00-71-3-16A-40401 SERVICE DE DISTRICT DE LA SANTE PUBLIQUE (SDSP) AMBATOMAINITY	12 870	18 444	19 366	20 527	71 207
00-71-3-16A-40504 SERVICE DE DISTRICT DE LA SANTE PUBLIQUE (SDSP) ANALALAVA	12 870	33 335	35 003	37 103	118 311
00-71-3-16A-40601 SERVICE DE DISTRICT DE LA SANTE PUBLIQUE (SDSP) ANTALOVA	12 870	23 759	24 946	26 443	88 018
00-71-3-16A-40711 SERVICE DE DISTRICT DE LA SANTE PUBLIQUE (SDSP) ANTISOHIHY	13 038	28 834	30 275	32 091	104 238
00-71-3-16A-40810 SERVICE DE DISTRICT DE LA SANTE PUBLIQUE (SDSP) BEALANANA	15 500	30 957	32 505	34 454	113 416
00-71-3-16A-40907 SERVICE DE DISTRICT DE LA SANTE PUBLIQUE (SDSP) BEFANDRIANA NORD	12 870	41 857	43 950	46 586	145 263
00-71-3-16A-41004 SERVICE DE DISTRICT DE LA SANTE PUBLIQUE (SDSP) BESALAMPY	12 870	20 125	21 131	22 399	76 525
00-71-3-16A-41104 SERVICE DE DISTRICT DE LA SANTE PUBLIQUE (SDSP) KANDREHO	12 870	18 615	19 546	20 717	71 748
00-71-3-16A-41210 SERVICE DE DISTRICT DE LA SANTE PUBLIQUE (SDSP) MAEVATANANA	13 038	29 446	30 918	32 771	106 173
00-71-3-16A-41312 SERVICE DE DISTRICT DE LA SANTE PUBLIQUE (SDSP) MAINTIRANO	13 038	27 664	29 047	30 790	100 539
00-71-3-16A-41405 SERVICE DE DISTRICT DE LA SANTE PUBLIQUE (SDSP) MAMPIKONY	12 870	25 711	26 996	28 615	94 192
00-71-3-16A-41518 SERVICE DE DISTRICT DE LA SANTE PUBLIQUE (SDSP) MANDRITSARA	12 870	36 899	38 743	41 068	129 580
00-71-3-16A-41610 SERVICE DE DISTRICT DE LA SANTE PUBLIQUE (SDSP) MAROVOAY	12 870	24 402	25 622	27 158	90 052
00-71-3-16A-41707 SERVICE DE DISTRICT DE LA SANTE PUBLIQUE (SDSP) MITSINJO	12 870	21 402	22 472	23 818	80 562
00-71-3-16A-41803 SERVICE DE DISTRICT DE LA SANTE PUBLIQUE (SDSP) MORAFENOBE	12 870	20 567	21 595	22 890	77 922
00-71-3-16A-41910 SERVICE DE DISTRICT DE LA SANTE PUBLIQUE (SDSP) BORIZINY	12 870	31 212	32 772	34 738	111 592
00-71-3-16A-42003 SERVICE DE DISTRICT DE LA SANTE PUBLIQUE (SDSP) SOALALA	12 870	24 387	25 606	27 142	90 005
00-71-3-16A-42112 SERVICE DE DISTRICT DE LA SANTE PUBLIQUE (SDSP) TSARATANANA	12 870	34 760	36 497	38 684	122 811
00-71-3-16A-50101 SERVICE DE DISTRICT DE LA SANTE PUBLIQUE (SDSP) TOAMASINA I	13 038	16 848	17 690	18 751	66 327

# Prévision Depenses par service - En Milliers d'Ariary

Minstère/Institution-Mission-Programme	LF 2016	LF 2017	prév 2018	prév 2019	Total Prévisions
00-71-3-16A-50216 SERVICE DE DISTRICT DE LA SANTE PUBLIQUE (SDSP) TOAMASINA II	12 870	37 340	39 206	41 557	130 973
00-71-3-16A-50302 SERVICE DE DISTRICT DE LA SANTE PUBLIQUE (SDSP) AMBATONDRAZAKA	22 379	38 356	40 274	42 690	143 699
00-71-3-16A-50405 SERVICE DE DISTRICT DE LA SANTE PUBLIQUE (SDSP) AMPARAFARAVOLA	20 698	30 206	31 716	33 618	116 238
00-71-3-16A-50501 SERVICE DE DISTRICT DE LA SANTE PUBLIQUE (SDSP) ANDILAMENA	12 870	24 828	26 069	27 632	91 399
00-71-3-16A-50605 SERVICE DE DISTRICT DE LA SANTE PUBLIQUE (SDSP) ANOSIBE AN'ALA	12 870	26 169	27 478	29 127	95 644
00-71-3-16A-50701 SERVICE DE DISTRICT DE LA SANTE PUBLIQUE (SDSP) ANTANAMBAO MANAMPOTSY	12 870	22 876	24 019	25 460	85 225
00-71-3-16A-50815 SERVICE DE DISTRICT DE LA SANTE PUBLIQUE (SDSP) BRICKAVILLE	12 870	32 994	34 643	36 721	117 228
00-71-3-16A-50905 SERVICE DE DISTRICT DE LA SANTE PUBLIQUE (SDSP) FENOARIVO EST	13 038	29 637	31 118	32 985	106 778
00-71-3-16A-51008 SERVICE DE DISTRICT DE LA SANTE PUBLIQUE (SDSP) MAHANORO	13 518	35 388	37 157	39 386	125 449
00-71-3-16A-51107 SERVICE DE DISTRICT DE LA SANTE PUBLIQUE (SDSP) MANANARA NORD	12 870	24 216	25 427	26 952	89 465
00-71-3-16A-51206 SERVICE DE DISTRICT DE LA SANTE PUBLIQUE (SDSP) MAROANTSETRA	12 870	34 846	36 588	38 783	123 087
00-71-3-16A-51311 SERVICE DE DISTRICT DE LA SANTE PUBLIQUE (SDSP) MAROLAMBO	12 870	41 144	43 201	45 793	143 008
00-71-3-16A-51417 SERVICE DE DISTRICT DE LA SANTE PUBLIQUE (SDSP) MORAMANGA	22 379	40 990	43 039	45 620	152 028
00-71-3-16A-51501 SERVICE DE DISTRICT DE LA SANTE PUBLIQUE (SDSP) SAINTE-MARIE	12 870	18 716	19 651	20 829	72 066
00-71-3-16A-51609 SERVICE DE DISTRICT DE LA SANTE PUBLIQUE (SDSP) SOANIERANA-IVONGO	12 870	28 020	29 421	31 186	101 497
00-71-3-16A-51716 SERVICE DE DISTRICT DE LA SANTE PUBLIQUE (SDSP) VATOMANDRY	16 852	28 036	29 438	31 204	105 530
00-71-3-16A-51810 SERVICE DE DISTRICT DE LA SANTE PUBLIQUE (SDSP) VAVATENINA	12 870	25 897	27 192	28 822	94 781
00-71-3-16A-60101 SERVICE DE DISTRICT DE LA SANTE PUBLIQUE (SDSP) TOLIARA I	13 038	15 544	16 321	17 300	62 203
00-71-3-16A-60201 SERVICE DE DISTRICT DE LA SANTE PUBLIQUE (SDSP) TOLIARA II	12 870	38 702	40 636	43 074	135 282
00-71-3-16A-60301 SERVICE DE DISTRICT DE LA SANTE PUBLIQUE (SDSP) AMBOASARY SUD	12 870	28 648	30 081	31 884	103 483
00-71-3-16A-60406 SERVICE DE DISTRICT DE LA SANTE PUBLIQUE (SDSP) AMBOVOMBE ANDROY	13 038	27 323	28 689	30 410	99 460
00-71-3-16A-60502 SERVICE DE DISTRICT DE LA SANTE PUBLIQUE (SDSP) AMPANIHY	12 870	29 467	30 940	32 796	106 073
00-71-3-16A-60602 SERVICE DE DISTRICT DE LA SANTE PUBLIQUE (SDSP) ANKAZOABO SUD	12 870	23 253	24 416	25 880	86 419
00-71-3-16A-60714 SERVICE DE DISTRICT DE LA SANTE PUBLIQUE (SDSP) BEKILY	22 369	27 238	28 600	30 316	108 523
00-71-3-16A-60807 SERVICE DE DISTRICT DE LA SANTE PUBLIQUE (SDSP) BELO-TSIRIBIHINA	12 870	25 647	26 929	28 544	93 990
00-71-3-16A-60901 SERVICE DE DISTRICT DE LA SANTE PUBLIQUE (SDSP) BELOHA	12 870	23 674	24 858	26 349	87 751
00-71-3-16A-61001 SERVICE DE DISTRICT DE LA SANTE PUBLIQUE (SDSP) BENENITRA	12 870	19 178	20 136	21 344	73 528
00-71-3-16A-61102 SERVICE DE DISTRICT DE LA SANTE PUBLIQUE (SDSP) BEROROHA	12 870	24 322	25 538	27 069	89 799
00-71-3-16A-61205 SERVICE DE DISTRICT DE LA SANTE PUBLIQUE (SDSP) BETIOKY	12 870	36 377	38 196	40 487	127 930
00-71-3-16A-61308 SERVICE DE DISTRICT DE LA SANTE PUBLIQUE (SDSP) BETROKA	12 870	29 887	31 381	33 264	107 402
00-71-3-16A-61424 SERVICE DE DISTRICT DE LA SANTE PUBLIQUE (SDSP) TAOLAGNARO	14 088	36 558	38 385	40 687	129 718
00-71-3-16A-61507 SERVICE DE DISTRICT DE LA SANTE PUBLIQUE (SDSP) MAHABO	12 870	23 589	24 767	26 251	87 477
00-71-3-16A-61605 SERVICE DE DISTRICT DE LA SANTE PUBLIQUE (SDSP) MANJA	12 870	23 589	24 767	26 252	87 478
00-71-3-16A-61713 SERVICE DE DISTRICT DE LA SANTE PUBLIQUE (SDSP) MIANDRIVAZO	16 347	29 531	31 008	32 868	109 754
00-71-3-16A-61806 SERVICE DE DISTRICT DE LA SANTE PUBLIQUE (SDSP) MOROMBE	12 870	28 839	30 280	32 096	104 085
00-71-3-16A-61905 SERVICE DE DISTRICT DE LA SANTE PUBLIQUE (SDSP) MORONDAVA	17 256	25 291	26 555	28 147	97 249
00-71-3-16A-62010 SERVICE DE DISTRICT DE LA SANTE PUBLIQUE (SDSP) SAKARAHA	12 870	22 099	23 204	24 595	82 768
00-71-3-16A-62105 SERVICE DE DISTRICT DE LA SANTE PUBLIQUE (SDSP) TSIHOMBE	14 266	20 141	21 148	22 417	77 972
00-71-3-16B-10101 CELLULE DE SUIVI, D'EVALUATION DES PERFORMANCES ET D'AUDIT (SEpADSP) ANTANANARIVO RENIVOHITRA	1 941	0	0	0	1 941
00-71-3-16B-10201 CELLULE DE SUIVI, D'EVALUATION DES PERFORMANCES ET D'AUDIT (SEpADSP) ANTANANARIVO ATSIMONDRANO	1 941	0	0	0	1 941
00-71-3-16B-10301 CELLULE DE SUIVI, D'EVALUATION DES PERFORMANCES ET D'AUDIT (SEpADSP) ANTANANARIVO AVARADRANO	1 941	0	0	0	1 941
00-71-3-16B-10402 CELLULE DE SUIVI, D'EVALUATION DES PERFORMANCES ET D'AUDIT (SEpADSP) AMBATOLAMPY	1 941	0	0	0	1 941
00-71-3-16B-10503 CELLULE DE SUIVI, D'EVALUATION DES PERFORMANCES ET D'AUDIT (SEpADSP) AMBOHIDRATRIMO	1 941	0	0	0	1 941
00-71-3-16B-10605 CELLULE DE SUIVI, D'EVALUATION DES PERFORMANCES ET D'AUDIT (SEpADSP) ANDRAMASINA	1 941	0	0	0	1 941
00-71-3-16B-10707 CELLULE DE SUIVI, D'EVALUATION DES PERFORMANCES ET D'AUDIT (SEpADSP) ANJOZOROBE	1 941	0	0	0	1 941
00-71-3-16B-10803 CELLULE DE SUIVI, D'EVALUATION DES PERFORMANCES ET D'AUDIT (SEpADSP) ANKAZOBE	1 941	0	0	0	1 941

# Prévision Depenses par service - En Milliers d'Ariary

Minstère/Institution-Mission-Programme	LF 2016	LF 2017	prév 2018	prév 2019	Total Prévisions
00-71-3-16B-10909 CELLULE DE SUIVI, D'EVALUATION DES PERFORMANCES ET D'AUDIT (SEpADSP) ANTANIFOTSY	1 941	0	0	0	1 941
00-71-3-16B-11001 CELLULE DE SUIVI, D'EVALUATION DES PERFORMANCES ET D'AUDIT (SEpADSP) ANTSIRABE I	1 941	0	0	0	1 941
00-71-3-16B-11101 CELLULE DE SUIVI, D'EVALUATION DES PERFORMANCES ET D'AUDIT (SEpADSP) ANTSIRABE II	1 941	0	0	0	1 941
00-71-3-16B-11212 CELLULE DE SUIVI, D'EVALUATION DES PERFORMANCES ET D'AUDIT (SEpADSP) ARIVONIMAMO	1 941	0	0	0	1 941
00-71-3-16B-11310 CELLULE DE SUIVI, D'EVALUATION DES PERFORMANCES ET D'AUDIT (SEpADSP) BETAFO	1 941	0	0	0	1 941
00-71-3-16B-11404 CELLULE DE SUIVI, D'EVALUATION DES PERFORMANCES ET D'AUDIT (SEpADSP) FARATSIHO	1 941	0	0	0	1 941
00-71-3-16B-11503 CELLULE DE SUIVI, D'EVALUATION DES PERFORMANCES ET D'AUDIT (SEpADSP) FENOARIVO BE	1 941	0	0	0	1 941
00-71-3-16B-11615 CELLULE DE SUIVI, D'EVALUATION DES PERFORMANCES ET D'AUDIT (SEpADSP) MANJAKANDRIANA	1 941	0	0	0	1 941
00-71-3-16B-11707 CELLULE DE SUIVI, D'EVALUATION DES PERFORMANCES ET D'AUDIT (SEpADSP) MIARINARIVO	1 961	0	0	0	1 961
00-71-3-16B-11813 CELLULE DE SUIVI, D'EVALUATION DES PERFORMANCES ET D'AUDIT (SEpADSP) SOAVINANDRIANA	1 941	0	0	0	1 941
00-71-3-16B-11917 CELLULE DE SUIVI, D'EVALUATION DES PERFORMANCES ET D'AUDIT (SEpADSP) TSIROANOMANDIDY	1 941	0	0	0	1 941
00-71-3-16B-12001 CELLULE DE SUIVI, D'EVALUATION DES PERFORMANCES ET D'AUDIT (SEpADSP) MANDOTO	1 941	0	0	0	1 941
00-71-3-16B-20101 CELLULE DE SUIVI, D'EVALUATION DES PERFORMANCES ET D'AUDIT (SEpADSP) ANTSIRANANA I	1 941	0	0	0	1 941
00-71-3-16B-20201 CELLULE DE SUIVI, D'EVALUATION DES PERFORMANCES ET D'AUDIT (SEpADSP) ANTSIRANANA II	1 941	0	0	0	1 941
00-71-3-16B-20302 CELLULE DE SUIVI, D'EVALUATION DES PERFORMANCES ET D'AUDIT (SEpADSP) AMBANJA	1 941	0	0	0	1 941
00-71-3-16B-20404 CELLULE DE SUIVI, D'EVALUATION DES PERFORMANCES ET D'AUDIT (SEpADSP) AMBILOBE	1 941	0	0	0	1 941
00-71-3-16B-20504 CELLULE DE SUIVI, D'EVALUATION DES PERFORMANCES ET D'AUDIT (SEpADSP) ANDAPA	1 941	0	0	0	1 941
00-71-3-16B-20606 CELLULE DE SUIVI, D'EVALUATION DES PERFORMANCES ET D'AUDIT (SEpADSP) ANTALAHA	1 941	0	0	0	1 941
00-71-3-16B-20705 CELLULE DE SUIVI, D'EVALUATION DES PERFORMANCES ET D'AUDIT (SEpADSP) NOSY-BE	1 941	0	0	0	1 941
00-71-3-16B-20824 CELLULE DE SUIVI, D'EVALUATION DES PERFORMANCES ET D'AUDIT (SEpADSP) SAMBAVA	1 941	0	0	0	1 941
00-71-3-16B-20919 CELLULE DE SUIVI, D'EVALUATION DES PERFORMANCES ET D'AUDIT (SEpADSP) VOHEMAR	1 941	0	0	0	1 941
00-71-3-16B-30101 CELLULE DE SUIVI, D'EVALUATION DES PERFORMANCES ET D'AUDIT (SEpADSP) FIARANTSOA I	1 941	0	0	0	1 941
00-71-3-16B-30202 CELLULE DE SUIVI, D'EVALUATION DES PERFORMANCES ET D'AUDIT (SEpADSP) VOHIBATO	1 941	0	0	0	1 941
00-71-3-16B-30218 CELLULE DE SUIVI, D'EVALUATION DES PERFORMANCES ET D'AUDIT (SEpADSP) ISANDRA	1 941	0	0	0	1 941
00-71-3-16B-30226 CELLULE DE SUIVI, D'EVALUATION DES PERFORMANCES ET D'AUDIT (SEpADSP) LALANGINA	1 941	0	0	0	1 941
00-71-3-16B-30301 CELLULE DE SUIVI, D'EVALUATION DES PERFORMANCES ET D'AUDIT (SEpADSP) AMBALAVAO	1 941	0	0	0	1 941
00-71-3-16B-30401 CELLULE DE SUIVI, D'EVALUATION DES PERFORMANCES ET D'AUDIT (SEpADSP) AMBATOFINANDRAHANA	1 941	0	0	0	1 941
00-71-3-16B-30503 CELLULE DE SUIVI, D'EVALUATION DES PERFORMANCES ET D'AUDIT (SEpADSP) AMBOHIMAHASOA	1 941	0	0	0	1 941
00-71-3-16B-30606 CELLULE DE SUIVI, D'EVALUATION DES PERFORMANCES ET D'AUDIT (SEpADSP) AMBOSITRA	1 941	0	0	0	1 941
00-71-3-16B-30703 CELLULE DE SUIVI, D'EVALUATION DES PERFORMANCES ET D'AUDIT (SEpADSP) BEFOTAKA SUD	1 941	0	0	0	1 941
00-71-3-16B-30804 CELLULE DE SUIVI, D'EVALUATION DES PERFORMANCES ET D'AUDIT (SEpADSP) FANDRIANA	1 941	0	0	0	1 941
00-71-3-16B-30914 CELLULE DE SUIVI, D'EVALUATION DES PERFORMANCES ET D'AUDIT (SEpADSP) FARAFANGANA	1 941	0	0	0	1 941
00-71-3-16B-31007 CELLULE DE SUIVI, D'EVALUATION DES PERFORMANCES ET D'AUDIT (SEpADSP) IKONGO	1 941	0	0	0	1 941
00-71-3-16B-31102 CELLULE DE SUIVI, D'EVALUATION DES PERFORMANCES ET D'AUDIT (SEpADSP) IAKORA	1 941	0	0	0	1 941
00-71-3-16B-31208 CELLULE DE SUIVI, D'EVALUATION DES PERFORMANCES ET D'AUDIT (SEpADSP) IFANADIANA	1 941	0	0	0	1 941
00-71-3-16B-31307 CELLULE DE SUIVI, D'EVALUATION DES PERFORMANCES ET D'AUDIT (SEpADSP) IHOSY	1 941	0	0	0	1 941
00-71-3-16B-31403 CELLULE DE SUIVI, D'EVALUATION DES PERFORMANCES ET D'AUDIT (SEpADSP) IKALAMAVONY	1 941	0	0	0	1 941
00-71-3-16B-31502 CELLULE DE SUIVI, D'EVALUATION DES PERFORMANCES ET D'AUDIT (SEpADSP) IVOHIBE	1 941	0	0	0	1 941
00-71-3-16B-31623 CELLULE DE SUIVI, D'EVALUATION DES PERFORMANCES ET D'AUDIT (SEpADSP) MANAKARA	1 941	0	0	0	1 941
00-71-3-16B-31715 CELLULE DE SUIVI, D'EVALUATION DES PERFORMANCES ET D'AUDIT (SEpADSP) MANANJARY	1 941	0	0	0	1 941
00-71-3-16B-31805 CELLULE DE SUIVI, D'EVALUATION DES PERFORMANCES ET D'AUDIT (SEpADSP) MIDONGY SUD	1 941	0	0	0	1 941



## Prévision Depenses par service - En Milliers d'Ariary

Minstère/Institution-Mission-Programme	LF 2016	LF 2017	prév 2018	prév 2019	Total Prévisions
00-71-3-16B-31907 CELLULE DE SUIVI, D'EVALUATION DES PERFORMANCES ET D'AUDIT (SEpADSP) NOSIVARIKA	1 961	0	0	0	1 961
00-71-3-16B-32024 CELLULE DE SUIVI, D'EVALUATION DES PERFORMANCES ET D'AUDIT (SEpADSP) VANGAINDRANO	1 941	0	0	0	1 941
00-71-3-16B-32115 CELLULE DE SUIVI, D'EVALUATION DES PERFORMANCES ET D'AUDIT (SEpADSP) VOHIPENO	1 961	0	0	0	1 961
00-71-3-16B-32216 CELLULE DE SUIVI, D'EVALUATION DES PERFORMANCES ET D'AUDIT (SEpADSP) VONDROZO	1 941	0	0	0	1 941
00-71-3-16B-32301 CELLULE DE SUIVI, D'EVALUATION DES PERFORMANCES ET D'AUDIT (SEpADSP) MANANDRIANA	1 941	0	0	0	1 941
00-71-3-16B-40101 CELLULE DE SUIVI, D'EVALUATION DES PERFORMANCES ET D'AUDIT (SEpADSP) MAHAJANGA I	1 941	0	0	0	1 941
00-71-3-16B-40202 CELLULE DE SUIVI, D'EVALUATION DES PERFORMANCES ET D'AUDIT (SEpADSP) MAHAJANGA II	1 941	0	0	0	1 941
00-71-3-16B-40301 CELLULE DE SUIVI, D'EVALUATION DES PERFORMANCES ET D'AUDIT (SEpADSP) AMBATO-BOENI	1 941	0	0	0	1 941
00-71-3-16B-40401 CELLULE DE SUIVI, D'EVALUATION DES PERFORMANCES ET D'AUDIT (SEpADSP) AMBATOMAINTY	1 941	0	0	0	1 941
00-71-3-16B-40504 CELLULE DE SUIVI, D'EVALUATION DES PERFORMANCES ET D'AUDIT (SEpADSP) ANALALAVA	1 961	0	0	0	1 961
00-71-3-16B-40601 CELLULE DE SUIVI, D'EVALUATION DES PERFORMANCES ET D'AUDIT (SEpADSP) ANTSALOVA	1 941	0	0	0	1 941
00-71-3-16B-40711 CELLULE DE SUIVI, D'EVALUATION DES PERFORMANCES ET D'AUDIT (SEpADSP) ANTSOHIHY	1 961	0	0	0	1 961
00-71-3-16B-40810 CELLULE DE SUIVI, D'EVALUATION DES PERFORMANCES ET D'AUDIT (SEpADSP) BEALANANA	1 961	0	0	0	1 961
00-71-3-16B-40907 CELLULE DE SUIVI, D'EVALUATION DES PERFORMANCES ET D'AUDIT (SEpADSP) BEFANDRIANA NORD	1 941	0	0	0	1 941
00-71-3-16B-41004 CELLULE DE SUIVI, D'EVALUATION DES PERFORMANCES ET D'AUDIT (SEpADSP) BESALAMPY	1 941	0	0	0	1 941
00-71-3-16B-41104 CELLULE DE SUIVI, D'EVALUATION DES PERFORMANCES ET D'AUDIT (SEpADSP) KANDREHO	1 941	0	0	0	1 941
00-71-3-16B-41210 CELLULE DE SUIVI, D'EVALUATION DES PERFORMANCES ET D'AUDIT (SEpADSP) MAEVATANANA	1 941	0	0	0	1 941
00-71-3-16B-41312 CELLULE DE SUIVI, D'EVALUATION DES PERFORMANCES ET D'AUDIT (SEpADSP) MAINTIRANO	1 941	0	0	0	1 941
00-71-3-16B-41405 CELLULE DE SUIVI, D'EVALUATION DES PERFORMANCES ET D'AUDIT (SEpADSP) MAMPIKONY	1 961	0	0	0	1 961
00-71-3-16B-41518 CELLULE DE SUIVI, D'EVALUATION DES PERFORMANCES ET D'AUDIT (SEpADSP) MANDRITSARA	1 961	0	0	0	1 961
00-71-3-16B-41610 CELLULE DE SUIVI, D'EVALUATION DES PERFORMANCES ET D'AUDIT (SEpADSP) MAROVOAY	1 941	0	0	0	1 941
00-71-3-16B-41707 CELLULE DE SUIVI, D'EVALUATION DES PERFORMANCES ET D'AUDIT (SEpADSP) MITSINJO	1 941	0	0	0	1 941
00-71-3-16B-41803 CELLULE DE SUIVI, D'EVALUATION DES PERFORMANCES ET D'AUDIT (SEpADSP) MORAFENOBE	1 941	0	0	0	1 941
00-71-3-16B-41910 CELLULE DE SUIVI, D'EVALUATION DES PERFORMANCES ET D'AUDIT (SEpADSP) BORIZINY	1 941	0	0	0	1 941
00-71-3-16B-42003 CELLULE DE SUIVI, D'EVALUATION DES PERFORMANCES ET D'AUDIT (SEpADSP) SOALALA	1 941	0	0	0	1 941
00-71-3-16B-42112 CELLULE DE SUIVI, D'EVALUATION DES PERFORMANCES ET D'AUDIT (SEpADSP) TSARATANANA	1 941	0	0	0	1 941
00-71-3-16B-50101 CELLULE DE SUIVI, D'EVALUATION DES PERFORMANCES ET D'AUDIT (SEpADSP) TOAMASINA I	1 941	0	0	0	1 941
00-71-3-16B-50216 CELLULE DE SUIVI, D'EVALUATION DES PERFORMANCES ET D'AUDIT (SEpADSP) TOAMASINA II	1 941	0	0	0	1 941
00-71-3-16B-50302 CELLULE DE SUIVI, D'EVALUATION DES PERFORMANCES ET D'AUDIT (SEpADSP) AMBATONDRAZAKA	1 941	0	0	0	1 941
00-71-3-16B-50405 CELLULE DE SUIVI, D'EVALUATION DES PERFORMANCES ET D'AUDIT (SEpADSP) AMPARAFARAVOLA	1 941	0	0	0	1 941
00-71-3-16B-50501 CELLULE DE SUIVI, D'EVALUATION DES PERFORMANCES ET D'AUDIT (SEpADSP) ANDILAMENA	1 941	0	0	0	1 941
00-71-3-16B-50605 CELLULE DE SUIVI, D'EVALUATION DES PERFORMANCES ET D'AUDIT (SEpADSP) ANOSIBE AN'ALA	1 961	0	0	0	1 961
00-71-3-16B-50701 CELLULE DE SUIVI, D'EVALUATION DES PERFORMANCES ET D'AUDIT (SEpADSP) ANTANAMBAO MANAMPOTSY	1 941	0	0	0	1 941
00-71-3-16B-50815 CELLULE DE SUIVI, D'EVALUATION DES PERFORMANCES ET D'AUDIT (SEpADSP) BRICKAVILLE	1 941	0	0	0	1 941
00-71-3-16B-50905 CELLULE DE SUIVI, D'EVALUATION DES PERFORMANCES ET D'AUDIT (SEpADSP) FENOARIVO EST	1 941	0	0	0	1 941
00-71-3-16B-51008 CELLULE DE SUIVI, D'EVALUATION DES PERFORMANCES ET D'AUDIT (SEpADSP) MAHANORO	1 941	0	0	0	1 941
00-71-3-16B-51107 CELLULE DE SUIVI, D'EVALUATION DES PERFORMANCES ET D'AUDIT (SEpADSP) MANANARA NORD	1 941	0	0	0	1 941
00-71-3-16B-51206 CELLULE DE SUIVI, D'EVALUATION DES PERFORMANCES ET D'AUDIT (SEpADSP) MAROANTSETRA	1 941	0	0	0	1 941
00-71-3-16B-51311 CELLULE DE SUIVI, D'EVALUATION DES PERFORMANCES ET D'AUDIT (SEpADSP)	1 941	0	0	0	1 941

# Prévision Depenses par service - En Milliers d'Ariary

Minstère/Institution-Mission-Programme	LF 2016	LF 2017	prév 2018	prév 2019	Total Prévisions
MORALAMBO					
00-71-3-16B-51417	1 941	0	0	0	1 941
00-71-3-16B-51501	1 941	0	0	0	1 941
00-71-3-16B-51609	1 941	0	0	0	1 941
00-71-3-16B-51716	1 941	0	0	0	1 941
00-71-3-16B-51810	1 941	0	0	0	1 941
00-71-3-16B-60101	1 941	0	0	0	1 941
00-71-3-16B-60201	1 941	0	0	0	1 941
00-71-3-16B-60301	1 941	0	0	0	1 941
00-71-3-16B-60406	1 961	0	0	0	1 961
00-71-3-16B-60502	1 941	0	0	0	1 941
00-71-3-16B-60602	1 973	0	0	0	1 973
00-71-3-16B-60714	1 961	0	0	0	1 961
00-71-3-16B-60807	1 941	0	0	0	1 941
00-71-3-16B-60901	1 941	0	0	0	1 941
00-71-3-16B-61001	1 941	0	0	0	1 941
00-71-3-16B-61102	1 941	0	0	0	1 941
00-71-3-16B-61205	1 961	0	0	0	1 961
00-71-3-16B-61308	1 941	0	0	0	1 941
00-71-3-16B-61424	1 941	0	0	0	1 941
00-71-3-16B-61507	1 941	0	0	0	1 941
00-71-3-16B-61605	1 941	0	0	0	1 941
00-71-3-16B-61713	2 206	0	0	0	2 206
00-71-3-16B-61806	1 941	0	0	0	1 941
00-71-3-16B-61905	1 941	0	0	0	1 941
00-71-3-16B-62010	1 941	0	0	0	1 941
00-71-3-16B-62105	1 961	0	0	0	1 961
00-71-3-16D-10101	26 352	43 668	45 852	48 601	164 473
00-71-3-16D-10201	27 229	54 429	57 150	60 578	199 386
00-71-3-16D-10301	26 316	52 086	54 689	57 968	191 059
00-71-3-16D-10402	30 387	161 682	169 764	179 946	541 779
00-71-3-16D-10503	38 596	84 198	88 407	93 709	304 910
00-71-3-16D-10605	31 857	55 242	58 003	61 482	206 584
00-71-3-16D-10707	38 041	71 643	75 225	79 736	264 645
00-71-3-16D-10803	27 997	57 045	59 897	63 490	208 429
00-71-3-16D-10909	29 437	149 699	157 182	166 609	502 927
00-71-3-16D-11001	9 372	43 698	45 883	48 636	147 589
00-71-3-16D-11101	39 933	240 528	252 552	267 700	800 713
00-71-3-16D-11212	45 125	63 173	66 332	70 310	244 940
00-71-3-16D-11310	32 919	169 928	178 423	189 123	570 393
00-71-3-16D-11404	27 384	125 897	132 191	140 119	425 591
00-71-3-16D-11503	20 586	33 615	35 295	37 412	126 908
00-71-3-16D-11615	42 133	96 603	101 433	107 517	347 686
00-71-3-16D-11707	32 782	63 801	66 990	71 009	234 582
00-71-3-16D-11813	26 244	47 250	49 612	52 588	175 694
00-71-3-16D-11917	31 410	67 380	70 748	74 991	244 529
00-71-3-16D-12001	15 071	101 118	106 174	112 541	334 904

# Prévision Depenses par service - En Milliers d'Ariary

Ministère/Institution-Mission-Programme	LF 2016	LF 2017	prév 2018	prév 2019	Total Prévisions	
00-71-3-16D-20101	CENTRE DE SANTE DE BASE (CSB) ANTSIRANANA I	6 916	8 649	9 081	9 627	34 273
00-71-3-16D-20201	CENTRE DE SANTE DE BASE (CSB) ANTSIRANANA II	31 939	69 450	72 922	77 296	251 607
00-71-3-16D-20302	CENTRE DE SANTE DE BASE (CSB) AMBANJA	39 416	69 996	73 495	77 904	260 811
00-71-3-16D-20404	CENTRE DE SANTE DE BASE (CSB) AMBILOBE	32 613	61 314	64 379	68 242	226 548
00-71-3-16D-20504	CENTRE DE SANTE DE BASE (CSB) ANDAPA	32 595	64 074	67 277	71 314	235 260
00-71-3-16D-20606	CENTRE DE SANTE DE BASE (CSB) ANTALAHA	34 762	68 760	72 197	76 527	252 246
00-71-3-16D-20705	CENTRE DE SANTE DE BASE (CSB) NOSY-BE	13 632	21 900	22 994	24 374	82 900
00-71-3-16D-20824	CENTRE DE SANTE DE BASE (CSB) SAMBAVA	40 975	88 884	93 327	98 926	322 112
00-71-3-16D-20919	CENTRE DE SANTE DE BASE (CSB) VOHEMAR	38 692	79 785	83 774	88 800	291 051
00-71-3-16D-30101	CENTRE DE SANTE DE BASE (CSB) FIANARANTSOA I	20 081	34 596	36 326	38 504	129 507
00-71-3-16D-30202	CENTRE DE SANTE DE BASE (CSB) VOHIBATO	22 500	34 434	36 155	38 324	131 413
00-71-3-16D-30218	CENTRE DE SANTE DE BASE (CSB) ISANDRA	17 219	24 099	25 304	26 823	93 445
00-71-3-16D-30226	CENTRE DE SANTE DE BASE (CSB) LALANGINA	21 599	31 128	32 685	34 645	120 057
00-71-3-16D-30301	CENTRE DE SANTE DE BASE (CSB) AMBALAVAO	39 307	47 724	50 110	53 117	190 258
00-71-3-16D-30401	CENTRE DE SANTE DE BASE (CSB) AMBATOFINANDRAHANA	32 858	170 338	178 854	189 579	571 629
00-71-3-16D-30503	CENTRE DE SANTE DE BASE (CSB) AMBOHIMAHASOA	30 666	42 276	44 388	47 049	164 379
00-71-3-16D-30606	CENTRE DE SANTE DE BASE (CSB) AMBOSITRA	45 569	254 390	267 107	283 128	850 194
00-71-3-16D-30703	CENTRE DE SANTE DE BASE (CSB) BEFOTAKA SUD	10 624	22 167	23 275	24 671	80 737
00-71-3-16D-30804	CENTRE DE SANTE DE BASE (CSB) FANDRIANA	47 227	256 617	269 445	285 606	858 895
00-71-3-16D-30914	CENTRE DE SANTE DE BASE (CSB) FARAFANGANA	41 813	73 014	76 664	81 263	272 754
00-71-3-16D-31007	CENTRE DE SANTE DE BASE (CSB) IKONGO	41 226	52 488	55 112	58 416	207 242
00-71-3-16D-31102	CENTRE DE SANTE DE BASE (CSB) IAKORA	13 211	20 097	21 101	22 366	76 775
00-71-3-16D-31208	CENTRE DE SANTE DE BASE (CSB) IFANADIANA	26 002	38 157	40 064	42 467	146 690
00-71-3-16D-31307	CENTRE DE SANTE DE BASE (CSB) IHOSY	29 352	48 903	51 349	54 430	184 034
00-71-3-16D-31403	CENTRE DE SANTE DE BASE (CSB) IKALAMAVONY	17 669	27 126	28 482	30 189	103 466
00-71-3-16D-31502	CENTRE DE SANTE DE BASE (CSB) IVOHIBE	15 564	15 561	16 339	17 320	64 784
00-71-3-16D-31623	CENTRE DE SANTE DE BASE (CSB) MANAKARA	45 789	74 804	78 544	83 254	282 391
00-71-3-16D-31715	CENTRE DE SANTE DE BASE (CSB) MANANJARY	39 748	73 195	76 854	81 465	271 262
00-71-3-16D-31805	CENTRE DE SANTE DE BASE (CSB) MIDONGY SUD	14 308	24 933	26 180	27 751	93 172
00-71-3-16D-31907	CENTRE DE SANTE DE BASE (CSB) NOSIVARIKA	35 528	55 665	58 448	61 954	211 595
00-71-3-16D-32024	CENTRE DE SANTE DE BASE (CSB) VANGAINDRANO	38 001	91 191	95 749	101 491	326 432
00-71-3-16D-32115	CENTRE DE SANTE DE BASE (CSB) VOHIPENO	31 119	47 925	50 321	53 339	182 704
00-71-3-16D-32216	CENTRE DE SANTE DE BASE (CSB) VONDROZO	28 848	48 903	51 349	54 430	183 530
00-71-3-16D-32301	CENTRE DE SANTE DE BASE (CSB) MANANDRIANA	18 167	77 439	81 311	86 188	263 105
00-71-3-16D-40101	CENTRE DE SANTE DE BASE (CSB) MAHAJANGA I	16 001	23 064	24 217	25 669	88 951
00-71-3-16D-40202	CENTRE DE SANTE DE BASE (CSB) MAHAJANGA II	20 534	46 983	49 333	52 294	169 144
00-71-3-16D-40301	CENTRE DE SANTE DE BASE (CSB) AMBATO-BOENI	30 224	50 829	53 370	56 571	190 994
00-71-3-16D-40401	CENTRE DE SANTE DE BASE (CSB) AMBATOMAINTY	11 118	20 787	21 826	23 135	76 866
00-71-3-16D-40504	CENTRE DE SANTE DE BASE (CSB) ANALALAVA	35 184	56 355	59 173	62 723	213 435
00-71-3-16D-40601	CENTRE DE SANTE DE BASE (CSB) ANTSALOVA	17 428	31 812	33 401	35 404	118 045
00-71-3-16D-40711	CENTRE DE SANTE DE BASE (CSB) ANTSOHIHY	33 364	60 078	63 082	66 864	223 388
00-71-3-16D-40810	CENTRE DE SANTE DE BASE (CSB) BEALANANA	34 244	65 304	68 569	72 683	240 800
00-71-3-16D-40907	CENTRE DE SANTE DE BASE (CSB) BEFANDRIANA NORD	38 171	92 730	97 366	103 205	331 472
00-71-3-16D-41004	CENTRE DE SANTE DE BASE (CSB) BESALAMPY	10 887	18 867	19 810	20 999	70 563
00-71-3-16D-41104	CENTRE DE SANTE DE BASE (CSB) KANDREHO	9 556	16 791	17 630	18 688	62 665
00-71-3-16D-41210	CENTRE DE SANTE DE BASE (CSB) MAEVATANANA	31 145	51 942	54 538	57 809	195 434
00-71-3-16D-41312	CENTRE DE SANTE DE BASE (CSB) MAINTIRANO	28 942	42 987	45 135	47 842	164 906
00-71-3-16D-41405	CENTRE DE SANTE DE BASE (CSB) MAMPIKONY	22 040	39 531	41 508	43 997	147 076
00-71-3-16D-41518	CENTRE DE SANTE DE BASE (CSB) MANDRITSARA	38 813	82 668	86 801	92 006	300 288
00-71-3-16D-41610	CENTRE DE SANTE DE BASE (CSB) MAROVOAY	25 077	49 053	51 506	54 597	180 233
00-71-3-16D-41707	CENTRE DE SANTE DE BASE (CSB) MITSINJO	17 158	42 564	44 691	47 371	151 784
00-71-3-16D-41803	CENTRE DE SANTE DE BASE (CSB) MORAFENOBE	13 302	23 820	25 010	26 510	88 642
00-71-3-16D-41910	CENTRE DE SANTE DE BASE (CSB) BORIZINY	32 337	56 895	59 740	63 323	212 295
00-71-3-16D-42003	CENTRE DE SANTE DE BASE (CSB) SOALALA	19 743	35 958	37 756	40 020	133 477
00-71-3-16D-42112	CENTRE DE SANTE DE BASE (CSB) TSARATANANA	38 001	65 727	69 013	73 152	245 893
00-71-3-16D-50101	CENTRE DE SANTE DE BASE (CSB) TOAMASINA I	10 369	43 698	45 883	48 636	148 586
00-71-3-16D-50216	CENTRE DE SANTE DE BASE (CSB) TOAMASINA II	39 013	233 785	245 472	260 197	778 467
00-71-3-16D-50302	CENTRE DE SANTE DE BASE (CSB) AMBATONDRAZAKA	48 763	115 347	121 114	128 379	413 603
00-71-3-16D-50405	CENTRE DE SANTE DE BASE (CSB) AMPARAFARAVOLA	34 940	71 643	75 225	79 736	261 544
00-71-3-16D-50501	CENTRE DE SANTE DE BASE (CSB) ANDILAMENA	22 407	38 028	39 930	42 324	142 689

# Prévision Depenses par service - En Milliers d'Ariary

Minstère/Institution-Mission-Programme	LF 2016	LF 2017	prév 2018	prév 2019	Total Prévisions	
00-71-3-16D-50605	CENTRE DE SANTE DE BASE (CSB) ANOSIBE AN'ALA	27 753	46 983	49 333	52 294	176 363
00-71-3-16D-50701	CENTRE DE SANTE DE BASE (CSB) ANTANAMBAO MANAMPOTSY	19 019	88 322	92 737	98 298	298 376
00-71-3-16D-50815	CENTRE DE SANTE DE BASE (CSB) BRICKAVILLE	37 225	193 327	202 992	215 168	648 712
00-71-3-16D-50905	CENTRE DE SANTE DE BASE (CSB) FENOARIVO EST	36 450	187 707	197 091	208 914	630 162
00-71-3-16D-51008	CENTRE DE SANTE DE BASE (CSB) MAHANORO	36 711	214 246	224 956	238 450	714 363
00-71-3-16D-51107	CENTRE DE SANTE DE BASE (CSB) MANANARA NORD	24 204	119 154	125 111	132 615	401 084
00-71-3-16D-51206	CENTRE DE SANTE DE BASE (CSB) MAROANTSETRA	31 509	186 584	195 912	207 665	621 670
00-71-3-16D-51311	CENTRE DE SANTE DE BASE (CSB) MORALAMBO	41 315	248 651	261 081	276 740	827 787
00-71-3-16D-51417	CENTRE DE SANTE DE BASE (CSB) MORAMANGA	47 708	103 632	108 813	115 340	375 493
00-71-3-16D-51501	CENTRE DE SANTE DE BASE (CSB) SAINTE-MARIE	13 456	67 970	71 368	75 650	228 444
00-71-3-16D-51609	CENTRE DE SANTE DE BASE (CSB) SOANIERANA-IVONGO	27 822	134 143	140 851	149 300	452 116
00-71-3-16D-51716	CENTRE DE SANTE DE BASE (CSB) VATOMANDRY	30 271	167 045	175 396	185 917	558 629
00-71-3-16D-51810	CENTRE DE SANTE DE BASE (CSB) VAVATENINA	25 863	129 470	135 943	144 097	435 373
00-71-3-16D-60101	CENTRE DE SANTE DE BASE (CSB) TOLIARA I	14 539	23 064	24 217	25 669	87 489
00-71-3-16D-60201	CENTRE DE SANTE DE BASE (CSB) TOLIARA II	42 933	93 426	98 096	103 980	338 435
00-71-3-16D-60301	CENTRE DE SANTE DE BASE (CSB) AMBOASARY SUD	29 210	55 932	58 728	62 250	206 120
00-71-3-16D-60406	CENTRE DE SANTE DE BASE (CSB) AMBOVOMBE ANDROY	27 822	41 319	43 384	45 986	158 511
00-71-3-16D-60502	CENTRE DE SANTE DE BASE (CSB) AMPANIHY	26 934	56 628	59 459	63 024	206 045
00-71-3-16D-60602	CENTRE DE SANTE DE BASE (CSB) ANKAZOABO SUD	21 824	37 461	39 334	41 693	140 312
00-71-3-16D-60714	CENTRE DE SANTE DE BASE (CSB) BEKILY	32 632	47 925	50 321	53 339	184 217
00-71-3-16D-60807	CENTRE DE SANTE DE BASE (CSB) BELO-TSIRIBIHINA	25 765	45 180	47 439	50 284	168 668
00-71-3-16D-60901	CENTRE DE SANTE DE BASE (CSB) BELOHA	19 554	26 442	27 763	29 428	103 187
00-71-3-16D-61001	CENTRE DE SANTE DE BASE (CSB) BENENITRA	16 058	28 779	30 218	32 031	107 086
00-71-3-16D-61102	CENTRE DE SANTE DE BASE (CSB) BEROROHA	23 776	43 800	45 990	48 749	162 315
00-71-3-16D-61205	CENTRE DE SANTE DE BASE (CSB) BETIOKY	34 357	75 912	79 706	84 487	274 462
00-71-3-16D-61308	CENTRE DE SANTE DE BASE (CSB) BETROKA	34 095	54 702	57 436	60 881	207 114
00-71-3-16D-61424	CENTRE DE SANTE DE BASE (CSB) TAOLAGNARO	38 891	91 227	95 787	101 532	327 437
00-71-3-16D-61507	CENTRE DE SANTE DE BASE (CSB) MAHABO	21 142	36 498	38 323	40 620	136 583
00-71-3-16D-61605	CENTRE DE SANTE DE BASE (CSB) MANJA	18 924	34 305	36 020	38 181	127 430
00-71-3-16D-61713	CENTRE DE SANTE DE BASE (CSB) MIANDRIVAZO	42 750	52 359	54 976	58 274	208 359
00-71-3-16D-61806	CENTRE DE SANTE DE BASE (CSB) MOROMBE	31 245	53 172	55 830	59 178	199 425
00-71-3-16D-61905	CENTRE DE SANTE DE BASE (CSB) MORONDAVA	43 697	41 334	43 400	46 004	174 435
00-71-3-16D-62010	CENTRE DE SANTE DE BASE (CSB) SAKARAHA	18 244	32 085	33 689	35 709	119 727
00-71-3-16D-62105	CENTRE DE SANTE DE BASE (CSB) TSIHOMBE	18 244	27 132	28 487	30 196	104 059
<b>503</b>	<b>Fourniture de services de santé hospitaliers</b>	<b>23 684 997</b>	<b>26 284 869</b>	<b>28 315 004</b>	<b>31 973 032</b>	<b>110 257 902</b>
00	Budget Général	23 684 997	26 284 869	28 315 004	31 973 032	110 257 902
00-71-0-150-00000	DIRECTION GÉNÉRALE DES ETABLISSEMENTS HOSPITALO-UNIVERSITAIRES (DGEHU)	16 989 884	13 098 168	13 864 800	14 179 858	58 132 710
00-71-0-151-00000	CELLULE DE SUIVI, D'ÉVALUATION DES PERFORMANCES ET D'AUDIT (SEP AHU)	13 578	26 000	27 300	28 936	95 814
00-71-0-152-00000	SERVICE D'APPUI À L'ÉLABORATION DES PROJETS D'ETABLISSEMENT (SAPE)	8 001	27 000	28 350	30 050	93 401
00-71-0-154-00000	SERVICE DE MANAGEMENT DE LA QUALITÉ (SMQ)	8 034	26 000	27 300	28 937	90 271
00-71-0-155-00000	SERVICE D'APPUI À LA RECHERCHE (SAR)	9 032	25 000	26 250	27 824	88 106
00-71-0-156-00000	SERVICE DE SOINS HOSPITALIERS (SSH)	9 184	25 000	26 250	27 824	88 258
00-71-0-157-00000	SERVICE D'APPUI À LA FORMATION CONTINUE (SAFC)	9 032	25 000	26 250	27 824	88 106
00-71-0-158-00000	LABORATOIRE NATIONAL DE RÉFÉRENCE (LNR)	12 820	42 023	44 124	46 770	145 737
00-71-0-210-00000	DIRECTION DES HÔPITAUX DE RÉFÉRENCE RÉGIONALE ET DE DISTRICT (DHRD)	4 212 730	5 045 516	5 797 792	8 662 557	23 718 595
00-71-0-211-00000	CELLULE DE SUIVI, D'ÉVALUATION DES PERFORMANCES ET D'AUDIT (SEP AHRD)	2 471	26 000	27 300	28 937	84 708
00-71-0-212-00000	SERVICE D'APPUI À L'ÉLABORATION DES PROJETS D'ETABLISSEMENT (SAPE)	13 505	41 704	43 789	46 416	145 414
00-71-0-213-00000	SERVICE D'APPUI À L'ORGANISATION DES HÔPITAUX DE RÉFÉRENCE NATIONALE, RÉGIONALE, DE DISTRICT (SOHRNRD)	12 466	42 817	44 958	47 655	147 896
00-71-0-214-00000	SERVICE DES HÔPITAUX PRIVÉS (SHP)	10 456	26 000	27 300	28 937	92 693
00-71-1-166-10101	INSTITUT DE FORMATION INTER-REGIONAL DES PARAMEDICAUX (IFIRP) ANTANANARIVO	0	655 659	714 906	745 000	2 115 565
00-71-1-166-20101	INSTITUT DE FORMATION INTER-REGIONAL DES PARAMEDICAUX (IFIRP) ANTISIRANANA	0	193 669	212 973	222 299	628 941
00-71-1-166-30101	INSTITUT DE FORMATION INTER-REGIONAL DES PARAMEDICAUX (IFIRP) FIANARANTSOA	0	424 715	469 793	489 682	1 384 190
00-71-1-166-40101	INSTITUT DE FORMATION INTER-REGIONAL DES PARAMEDICAUX (IFIRP) MAHAJANGA	0	223 012	245 667	256 339	725 018
00-71-1-166-50101	INSTITUT DE FORMATION INTER-REGIONAL DES PARAMEDICAUX (IFIRP) TOAMASINA	0	268 452	295 472	308 158	872 082
00-71-1-166-60101	INSTITUT DE FORMATION INTER-REGIONAL DES PARAMEDICAUX (IFIRP) TOLIARA	0	369 324	406 975	424 208	1 200 507
00-71-2-161-20101	CELLULE DE SUIVI, D'ÉVALUATION DES PERFORMANCES ET D'AUDIT (SEP ARSP) DIANA	1 941	0	0	0	1 941

# Prévision Depenses par service - En Milliers d'Ariary

Ministère/Institution-Mission-Programme	LF 2016	LF 2017	prév 2018	prév 2019	Total Prévisions	
00-71-2-161-60101	CELLULE DE SUIVI, D'EVALUATION DES PERFORMANCES ET D'AUDIT ( SéPARSP) ATSIMO ANDREFANA	1 461	0	0	0	1 461
00-71-2-161-61905	CELLULE DE SUIVI, D'EVALUATION DES PERFORMANCES ET D'AUDIT ( SéPARSP) MENABE	1 461	0	0	0	1 461
00-71-2-165-11001	CENTRE HOSPITALIER DE REFERENCE REGIONAL (CHRR) VAKINANKARATRA	256 429	276 533	290 357	307 770	1 131 089
00-71-2-165-11707	CENTRE HOSPITALIER DE REFERENCE REGIONAL (CHRR) ITASY	47 920	101 981	107 080	113 504	370 485
00-71-2-165-11917	CENTRE HOSPITALIER DE REFERENCE REGIONAL (CHRR) BONGOLAVA	54 379	94 765	99 503	105 471	354 118
00-71-2-165-20824	CENTRE HOSPITALIER DE REFERENCE REGIONAL (CHRR) SAVA	59 443	150 434	157 955	167 430	535 262
00-71-2-165-30606	CENTRE HOSPITALIER DE REFERENCE REGIONAL (CHRR) AMORONTI MANIA	56 464	186 027	195 326	207 041	644 858
00-71-2-165-30914	CENTRE HOSPITALIER DE REFERENCE REGIONAL (CHRR) ATSIMO ATSIANANA	54 540	130 289	136 803	145 009	466 641
00-71-2-165-31307	CENTRE HOSPITALIER DE REFERENCE REGIONAL (CHRR) IHOROMBE	47 685	83 512	87 687	92 945	311 829
00-71-2-165-31623	CENTRE HOSPITALIER DE REFERENCE REGIONAL (CHRR) VATOVAVY FITOVINANY	61 672	157 209	165 069	174 970	558 920
00-71-2-165-40711	CENTRE HOSPITALIER DE REFERENCE REGIONAL (CHRR) SOFIA	50 686	162 373	170 490	180 717	564 266
00-71-2-165-41210	CENTRE HOSPITALIER DE REFERENCE REGIONAL (CHRR) BETSIBOKA	50 775	84 104	88 309	93 604	316 792
00-71-2-165-41312	CENTRE HOSPITALIER DE REFERENCE REGIONAL (CHRR) MELAKY	61 060	82 534	86 660	91 857	322 111
00-71-2-165-50302	CENTRE HOSPITALIER DE REFERENCE REGIONAL (CHRR) ALAOTRA MANGORO	59 755	149 649	157 130	166 553	533 087
00-71-2-165-50905	CENTRE HOSPITALIER DE REFERENCE REGIONAL (CHRR) ANALANJIROFO	51 447	221 652	232 732	246 691	752 522
00-71-2-165-60406	CENTRE HOSPITALIER DE REFERENCE REGIONAL (CHRR) ANDROY	56 924	111 394	116 963	123 978	409 259
00-71-2-165-61424	CENTRE HOSPITALIER DE REFERENCE REGIONAL (CHRR) ANOSY	53 264	115 045	120 795	128 039	417 143
00-71-2-165-61905	CENTRE HOSPITALIER DE REFERENCE REGIONAL (CHRR) MENABE	117 811	129 892	136 386	144 566	528 655
00-71-3-16C-10201	CENTRE HOSPITALIER DE REFERENCE DE DISTRICT (CHRD) ITAOSY	37 048	86 394	90 713	96 154	310 309
00-71-3-16C-10301	CENTRE HOSPITALIER DE REFERENCE DE DISTRICT (CHRD) ANOSY AVARATRA AVARADRANO	20 388	70 542	74 069	78 512	243 511
00-71-3-16C-10402	CENTRE HOSPITALIER DE REFERENCE DE DISTRICT (CHRD) AMBATOLAMPY	27 513	115 541	121 317	128 595	392 966
00-71-3-16C-10503	CENTRE HOSPITALIER DE REFERENCE DE DISTRICT (CHRD) AMBOHIDRATRIMO	4 125	0	0	0	4 125
00-71-3-16C-10707	CENTRE HOSPITALIER DE REFERENCE DE DISTRICT (CHRD) ANJOZOROBE	10 000	0	0	0	10 000
00-71-3-16C-10803	CENTRE HOSPITALIER DE REFERENCE DE DISTRICT (CHRD) ANKAZOBE	32 043	52 022	54 623	57 900	196 588
00-71-3-16C-11404	CENTRE HOSPITALIER DE REFERENCE DE DISTRICT (CHRD) FARATSIHO	0	112 242	117 853	124 924	355 019
00-71-3-16C-11503	CENTRE HOSPITALIER DE REFERENCE DE DISTRICT (CHRD) FENOARIVO BE	27 701	49 093	51 546	54 639	182 979
00-71-3-16C-11615	CENTRE HOSPITALIER DE REFERENCE DE DISTRICT (CHRD) MANJAKANDRIANA	32 511	59 323	62 288	66 025	220 147
00-71-3-16C-20302	CENTRE HOSPITALIER DE REFERENCE DE DISTRICT (CHRD) AMBANJA	25 873	57 419	60 290	63 907	207 489
00-71-3-16C-20404	CENTRE HOSPITALIER DE REFERENCE DE DISTRICT (CHRD) AMBILOBE	17 956	60 987	64 036	67 878	210 857
00-71-3-16C-20504	CENTRE HOSPITALIER DE REFERENCE DE DISTRICT (CHRD) ANDAPA	21 348	66 304	69 619	73 796	231 067
00-71-3-16C-20606	CENTRE HOSPITALIER DE REFERENCE DE DISTRICT (CHRD) ANTALAHA	32 681	71 155	74 711	79 192	257 739
00-71-3-16C-20705	CENTRE HOSPITALIER DE REFERENCE DE DISTRICT (CHRD) NOSY-BE	30 422	41 133	43 190	45 783	160 528
00-71-3-16C-30301	CENTRE HOSPITALIER DE REFERENCE DE DISTRICT (CHRD) AMBALAVAO	19 366	60 053	63 056	66 837	209 312
00-71-3-16C-30401	CENTRE HOSPITALIER DE REFERENCE DE DISTRICT (CHRD) AMBATOFINANDRAHANA	29 577	102 595	107 724	114 187	354 083
00-71-3-16C-30804	CENTRE HOSPITALIER DE REFERENCE DE DISTRICT (CHRD) FANDRIANA	26 558	114 532	120 257	127 471	388 818
00-71-3-16C-31007	CENTRE HOSPITALIER DE REFERENCE DE DISTRICT (CHRD) IKONGO	36 212	70 494	74 019	78 457	259 182
00-71-3-16C-31208	CENTRE HOSPITALIER DE REFERENCE DE DISTRICT (CHRD) IFANADIANA	24 952	56 371	59 189	62 739	203 251
00-71-3-16C-31307	CENTRE HOSPITALIER DE REFERENCE DE DISTRICT (CHRD) RANOHIRA	24 753	60 472	63 495	67 306	216 026
00-71-3-16C-31715	CENTRE HOSPITALIER DE REFERENCE DE DISTRICT (CHRD) MANANJARY	30 565	81 849	85 941	91 097	289 452
00-71-3-16C-31805	CENTRE HOSPITALIER DE REFERENCE DE DISTRICT (CHRD) MIDONGY SUD	25 005	37 349	39 216	41 569	143 139
00-71-3-16C-31907	CENTRE HOSPITALIER DE REFERENCE DE DISTRICT (CHRD) NOSIVARIKA	26 716	73 490	77 164	81 794	259 164
00-71-3-16C-40504	CENTRE HOSPITALIER DE REFERENCE DE DISTRICT (CHRD) ANALALAVA	19 750	51 623	54 204	57 456	183 033
00-71-3-16C-40601	CENTRE HOSPITALIER DE REFERENCE DE DISTRICT (CHRD) ANTALOVA	13 734	39 087	41 042	43 506	137 369
00-71-3-16C-41004	CENTRE HOSPITALIER DE REFERENCE DE DISTRICT (CHRD) BESALAMPY	18 179	40 871	42 914	45 490	147 454
00-71-3-16C-41610	CENTRE HOSPITALIER DE REFERENCE DE DISTRICT (CHRD) MAROVOAY	29 558	54 676	57 410	60 855	202 499
00-71-3-16C-42003	CENTRE HOSPITALIER DE REFERENCE DE DISTRICT (CHRD) SOALALA	31 953	36 251	38 064	40 345	146 613
00-71-3-16C-42112	CENTRE HOSPITALIER DE REFERENCE DE DISTRICT (CHRD) TSARATANANA	29 470	50 378	52 897	56 069	188 814
00-71-3-16C-50501	CENTRE HOSPITALIER DE REFERENCE DE DISTRICT (CHRD) ANDILAMENA	28 757	44 880	47 123	49 950	170 710
00-71-3-16C-50605	CENTRE HOSPITALIER DE REFERENCE DE DISTRICT (CHRD) ANOSIBE AN'ALA	30 773	54 781	57 520	60 971	204 045

# Prévision Depenses par service - En Milliers d'Ariary

Ministère/Institution-Mission-Programme	LF 2016	LF 2017	prév 2018	prév 2019	Total Prévisions	
00-71-3-16C-50815	CENTRE HOSPITALIER DE REFERENCE DE DISTRICT (CHRD) BRICKAVILLE	26 054	106 089	111 392	118 076	361 611
00-71-3-16C-51008	CENTRE HOSPITALIER DE REFERENCE DE DISTRICT (CHRD) MAHANORO	20 395	113 085	118 738	125 861	378 079
00-71-3-16C-51107	CENTRE HOSPITALIER DE REFERENCE DE DISTRICT (CHRD) MANANARA NORD	25 933	110 060	115 563	122 495	374 051
00-71-3-16C-51206	CENTRE HOSPITALIER DE REFERENCE DE DISTRICT (CHRD) MAROANTSEIRA	26 433	117 782	123 670	131 090	398 975
00-71-3-16C-51311	CENTRE HOSPITALIER DE REFERENCE DE DISTRICT (CHRD) MAROLAMBO	28 246	100 746	105 783	112 129	346 904
00-71-3-16C-51417	CENTRE HOSPITALIER DE REFERENCE DE DISTRICT (CHRD) MORAMANGA	30 196	69 175	72 633	76 991	248 995
00-71-3-16C-51501	CENTRE HOSPITALIER DE REFERENCE DE DISTRICT (CHRD) SAINTE-MARIE	26 571	83 161	87 316	92 556	289 604
00-71-3-16C-51716	CENTRE HOSPITALIER DE REFERENCE DE DISTRICT (CHRD) VATOMANDRY	33 987	103 595	108 775	115 301	361 658
00-71-3-16C-60502	CENTRE HOSPITALIER DE REFERENCE DE DISTRICT (CHRD) AMPANIHY	16 287	74 036	77 737	82 400	250 460
00-71-3-16C-60901	CENTRE HOSPITALIER DE REFERENCE DE DISTRICT (CHRD) BELOHA	0	46 168	48 476	51 385	146 029
00-71-3-16C-61308	CENTRE HOSPITALIER DE REFERENCE DE DISTRICT (CHRD) BETROKA	20 100	56 645	59 476	63 045	199 266
00-71-3-16C-61605	CENTRE HOSPITALIER DE REFERENCE DE DISTRICT (CHRD) MANJA	24 250	42 713	44 848	47 536	159 347
00-71-3-16C-61713	CENTRE HOSPITALIER DE REFERENCE DE DISTRICT (CHRD) MIANDRIVAZO	43 174	52 472	55 096	58 400	209 142
00-71-3-16C-61806	CENTRE HOSPITALIER DE REFERENCE DE DISTRICT (CHRD) MOROMBE	0	47 252	49 613	52 590	149 455
00-71-3-16C-62105	CENTRE HOSPITALIER DE REFERENCE DE DISTRICT (CHRD) TSIHOMBE	0	46 278	48 591	51 507	146 376
00-71-3-16E-10522	CENTRE HOSPITALIER DE REFERENCE DE DISTRICT (CHRD) DE MAHITSY	31 263	75 706	79 491	84 260	270 720
00-71-3-16E-10706	CENTRE HOSPITALIER DE REFERENCE DE DISTRICT (CHRD) D'ANALAROA	24 640	55 573	58 351	61 852	200 416
00-71-3-16E-11001	CENTRE NATIONAL DE CRENOTHERAPIE ET DE THERMOCLIMATISME (CNCT) D'ANTSIRABE	15 230	96 325	101 141	107 208	319 904
00-71-3-16E-11615	CENTRE HOSPITALIER DE REFERENCE DE DISTRICT (CHRD) DE MANAKAVALY	22 880	32 707	34 342	36 403	126 332
00-71-3-16E-61206	CENTRE HOSPITALIER DE REFERENCE DE DISTRICT (CHRD) DE BEZAHA	30 031	59 487	62 460	66 208	218 186
00-71-3-16F-11001	CENTRE DE REEDUCATION MOTRICE DE MADAGASCAR (CRMM) D'ANTSIRABE	17 530	75 455	79 228	83 979	256 192
<b>504</b>	<b>Fourniture de médicaments, consommables et autres produits</b>	<b>6 379 670</b>	<b>9 577 148</b>	<b>4 213 343</b>	<b>4 719 735</b>	<b>24 889 896</b>
00	Budget Général	6 379 670	9 577 148	4 213 343	4 719 735	24 889 896
00-71-0-240-00000	DIRECTION DE LA PHARMACIE, DES LABORATOIRES ET DE LA MÉDECINE TRADITIONNELLE (DPLMT)	5 427 201	8 248 516	2 818 291	3 241 012	19 735 020
00-71-0-241-00000	CELLULE DE SUIVI, D3EVALUATION DES PERFORMANCES ET D'AUDIT (S3pAPLMT)	6 521	20 000	21 000	22 260	69 781
00-71-0-242-00000	SERVICE DE LA PHARMACOPÉE ET DE LA MÉDECINE TRADITIONNELLE (SPMT)	14 362	30 000	31 500	33 389	109 251
00-71-0-243-00000	SERVICE DU DÉVELOPPEMENT DES LABORATOIRES (SLAB)	16 014	35 000	36 750	38 952	126 716
00-71-0-244-00000	SERVICE DE LA GESTION DES INTRANTS DE LA SANTÉ (SGIS)	915 572	1 243 632	1 305 802	1 384 122	4 849 128
<b>505</b>	<b>Lutte contre les maladies</b>	<b>30 525 967</b>	<b>41 795 351</b>	<b>45 828 284</b>	<b>44 589 701</b>	<b>162 739 303</b>
00	Budget Général	30 525 967	41 795 351	45 828 284	44 589 701	162 739 303
00-71-0-032-00000	SERVICE DE SANTÉ ET ENVIRONNEMENT (SSENV)	37 247	40 000	41 999	44 517	163 763
00-71-0-200-00000	DIRECTION GENERALE DE LA SANTE (DGS)	0	100 000	105 000	111 299	316 299
00-71-0-201-00000	SERVICE DES URGENCES ET DES RIPOSTES AUX EPIDEMIOLOGIES ET CATASTROPHES (SURECA)	266 121	485 000	554 750	635 126	1 940 997
00-71-0-202-00000	SERVICE DE LUTTE CONTRE LES MALADIES EPIDEMIOLOGIQUES ET NÉGLIGÉES (SLMEN)	9 775 295	13 858 000	15 529 590	16 077 838	55 240 723
00-71-0-203-00000	SERVICE MÉDICO-SOCIAL (SMS)	15 994	43 632	45 814	48 562	154 002
00-71-0-230-00000	DIRECTION DE LA VEILLE SANITAIRE ET DE LA SURVEILLANCE EPIDEMIOLOGIQUE (DVSSE)	40 294	47 416	49 787	52 773	190 270
00-71-0-231-00000	CELLULE DE SUIVI, D3EVALUATION DES PERFORMANCES ET D'AUDIT (S3pAVSSE)	5 594	20 000	21 000	22 259	68 853
00-71-0-232-00000	SERVICE DE LA VEILLE SANITAIRE (SVS)	17 271	35 000	36 750	38 952	127 973
00-71-0-233-00000	SERVICE DE LA SURVEILLANCE EPIDEMIOLOGIQUE (SSEPI)	23 469	42 023	44 124	46 770	156 386
00-71-0-234-00000	SERVICE DE LA VIGILANCE SANITAIRE AUX FRONTIÈRES (SVSF)	22 545	43 632	45 814	48 560	160 551
00-71-0-250-00000	DIRECTION DE LUTTE CONTRE LE PALUDISME (DLP)	18 530 034	24 839 700	26 954 910	24 944 447	95 269 091
00-71-0-251-00000	CELLULE DE SUIVI, D3EVALUATION DES PERFORMANCES ET D'AUDIT (S3pALP)	4 961	32 000	33 600	35 615	106 176
00-71-0-252-00000	SERVICE DES PRISES EN CHARGE DU PALUDISME (SPEC.PALU)	8 737	20 000	21 000	22 260	71 997
00-71-0-253-00000	SERVICE DE LUTTE ANTI-VECTORIELLE (SLAV)	8 737	20 000	21 000	22 260	71 997
00-71-0-254-00000	SERVICE DE LA COMMUNICATION (SCOM)	8 737	20 000	21 000	22 260	71 997
00-71-0-255-00000	LABORATOIRE NATIONAL DE LUTTE CONTRE LES MALADIES À TRANSMISSION VECTORIELLE, (LNLMTV)	8 737	20 000	21 000	22 260	71 997
00-71-0-260-00000	DIRECTION DE LUTTE CONTRE LA TUBERCULOSE (DLT)	25 710	47 516	49 892	52 886	176 004
00-71-0-261-00000	CELLULE DE SUIVI, D3EVALUATION DES PERFORMANCES ET D'AUDIT (S3pALT)	5 288	15 000	15 750	16 694	52 732
00-71-0-262-00000	SERVICE DES PRISES EN CHARGE DE LA TUBERCULOSE (SPEC.TUB)	9 143	20 000	21 000	22 260	72 403
00-71-0-263-00000	SERVICES D'APPROVISIONNEMENT (SAPPRO)	9 552	20 000	21 000	22 260	72 812
00-71-0-264-00000	SERVICE DE LABORATOIRE ET DE MYCOBACTÉRIES (SLM)	9 825	20 000	21 000	22 260	73 085
00-71-0-270-00000	DIRECTION DE LUTTE CONTRE LES IST/SIDA (DLI/SIDA)	24 561	40 000	42 000	44 520	151 081

# Prévision Depenses par service - En Milliers d'Ariary

Ministère/Institution-Mission-Programme	LF 2016	LF 2017	prév 2018	prév 2019	Total Prévisions	
00-71-0-271-00000	CELLULE DE SUIVI, D'ÉVALUATION DES PERFORMANCES ET D'AUDIT (SÉPAIS)	2 471	15 000	15 750	16 694	49 915
00-71-0-272-00000	SERVICE DE PRISE EN CHARGE DES IST ET VIH (SPEC SIDA)	9 768	20 000	21 000	22 259	73 027
00-71-0-273-00000	SERVICE DE PRÉVENTION DES IST ET VIH (SP SIDA)	9 768	20 000	21 000	22 260	73 028
00-71-0-274-00000	SERVICE DE SURVEILLANCE EPIDÉMIOLOGIQUE (SSE)	9 768	20 000	21 000	22 259	73 027
00-71-0-290-00000	DIRECTION DE LUTTE CONTRE LES MALADIES NON TRANSMISSIBLES (DLMNT)	942 785	1 049 300	1 082 015	1 055 096	4 129 196
00-71-0-291-00000	CELLULE DE SUIVI, D'ÉVALUATION DES PERFORMANCES ET D'AUDIT (SÉPALMNT)	5 095	30 000	31 500	33 390	99 985
00-71-0-292-00000	SERVICE DE LUTTE CONTRE LES MALADIES LIÉES AUX MODES DE VIE (SLMV)	17 315	32 000	33 600	35 615	118 530
00-71-0-293-00000	SERVICE DE SANTÉ OCULAIRE, DE SANTÉ AUDITIVE ET DE LA SANTÉ BUCCO DENTAIRE (SSOABD)	13 768	28 000	29 400	31 162	102 330
00-71-0-294-00000	SERVICE DE LA SANTÉ MENTALE (SSM)	11 321	26 000	27 300	28 937	93 558
00-71-0-295-00000	SERVICE DE LA PROTECTION DES PERSONNES VULNÉRABLES (SPV)	13 917	43 632	45 814	48 562	151 925
00-71-0-296-00000	SERVICE DE LA SANTÉ AU TRAVAIL ET DES ORGANISATIONS INTERENTREPRISES (SSTOI)	14 139	27 500	28 875	30 607	101 121
00-71-2-167-10101	SERVICE DES EQUIPES MOBILES D'INTERVENTION (SEMI) ANALAMANGA	25 000	25 000	28 750	33 062	111 812
00-71-2-167-11001	SERVICE DES EQUIPES MOBILES D'INTERVENTION (SEMI) VAKINANKARATRA	31 000	31 000	35 650	40 997	138 647
00-71-2-167-11707	SERVICE DES EQUIPES MOBILES D'INTERVENTION (SEMI) ITASY	22 000	22 000	25 300	29 094	98 394
00-71-2-167-11917	SERVICE DES EQUIPES MOBILES D'INTERVENTION (SEMI) BONGOLAVA	23 000	23 000	26 450	30 416	102 866
00-71-2-167-20101	SERVICE DES EQUIPES MOBILES D'INTERVENTION (SEMI) DIANA	31 000	31 000	35 650	40 997	138 647
00-71-2-167-20824	SERVICE DES EQUIPES MOBILES D'INTERVENTION (SEMI) SAVA	22 000	22 000	25 300	29 094	98 394
00-71-2-167-30101	SERVICE DES EQUIPES MOBILES D'INTERVENTION (SEMI) HAUTE MATSIATRA	31 000	31 000	35 650	40 997	138 647
00-71-2-167-30606	SERVICE DES EQUIPES MOBILES D'INTERVENTION (SEMI) AMORONI MANIA	31 000	31 000	35 650	40 997	138 647
00-71-2-167-30914	SERVICE DES EQUIPES MOBILES D'INTERVENTION (SEMI) ATSIMO ATSIANANA	31 000	31 000	35 650	40 997	138 647
00-71-2-167-31307	SERVICE DES EQUIPES MOBILES D'INTERVENTION (SEMI) IHOROMBE	21 000	26 000	29 900	34 384	111 284
00-71-2-167-31623	SERVICE DES EQUIPES MOBILES D'INTERVENTION (SEMI) VATOVAVY FITOVINANY	31 000	31 000	35 650	40 997	138 647
00-71-2-167-40101	SERVICE DES EQUIPES MOBILES D'INTERVENTION (SEMI) BOENY	31 000	31 000	35 650	40 997	138 647
00-71-2-167-40711	SERVICE DES EQUIPES MOBILES D'INTERVENTION (SEMI) SOFIA	31 000	31 000	35 650	40 997	138 647
00-71-2-167-41210	SERVICE DES EQUIPES MOBILES D'INTERVENTION (SEMI) BETSIBOKA	31 000	31 000	35 650	40 997	138 647
00-71-2-167-41312	SERVICE DES EQUIPES MOBILES D'INTERVENTION (SEMI) MELAKY	31 000	31 000	35 650	40 997	138 647
00-71-2-167-50101	SERVICE DES EQUIPES MOBILES D'INTERVENTION (SEMI) ATSIANANA	30 000	30 000	34 500	39 674	134 174
00-71-2-167-50302	SERVICE DES EQUIPES MOBILES D'INTERVENTION (SEMI) ALAOTRA MANGORO	31 000	31 000	35 650	40 997	138 647
00-71-2-167-50905	SERVICE DES EQUIPES MOBILES D'INTERVENTION (SEMI) ANALANJIROFO	31 000	31 000	35 650	40 997	138 647
00-71-2-167-60101	SERVICE DES EQUIPES MOBILES D'INTERVENTION (SEMI) ATSIMO ANDREFANA	31 000	36 000	41 400	47 609	156 009
00-71-2-167-60406	SERVICE DES EQUIPES MOBILES D'INTERVENTION (SEMI) ANDROY	21 000	36 000	41 400	47 609	146 009
00-71-2-167-61424	SERVICE DES EQUIPES MOBILES D'INTERVENTION (SEMI) ANOSY	21 000	31 000	35 650	40 997	128 647
00-71-2-167-61905	SERVICE DES EQUIPES MOBILES D'INTERVENTION (SEMI) MENABE	30 000	32 000	36 800	42 319	141 119
<b>506</b>	<b>Survie et développement de la mère et de l'enfant</b>	<b>18 564 556</b>	<b>63 567 911</b>	<b>77 285 663</b>	<b>90 464 303</b>	<b>249 882 433</b>
<b>00</b>	<b>Budget Général</b>	<b>18 564 556</b>	<b>63 567 911</b>	<b>77 285 663</b>	<b>90 464 303</b>	<b>249 882 433</b>
00-71-0-2A0-00000	DIRECTION DU PROGRAMME ELARGI DE VACCINATION (SSMV)	67 836	38 992 131	31 628 644	36 928 530	107 617 141
00-71-0-2A1-00000	CELLULE DE SUIVI, D'ÉVALUATION DES PERFORMANCES ET D'AUDIT (SÉPAPEV)	6 000	28 000	29 400	31 163	94 563
00-71-0-2A2-00000	SERVICE DE LA LOGISTIQUE (SL)	6 000	26 000	27 300	28 938	88 238
00-71-0-2A3-00000	SERVICE DE LA SURVEILLANCE DES MALADIES EVITABLES PAR LA VACCINATION (SSMV)	6 000	40 000	42 000	44 519	132 519
00-71-0-2A4-00000	SERVICE TECHNIQUE DE VACCINATION (STV)	6 000	43 632	45 814	48 562	144 008
00-71-0-280-00000	DIRECTION DE LA SANTÉ FAMILIALE (DSFA)	14 266 462	15 497 016	11 767 557	12 289 525	53 820 560
00-71-0-281-00000	CELLULE DE SUIVI, D'ÉVALUATION DES PERFORMANCES ET D'AUDIT (SÉPASFA)	9 064	20 000	21 000	22 259	72 323
00-71-0-282-00000	SERVICE DE LA MATERNITÉ SANS RISQUE (SMSR)	18 104	40 000	42 000	44 518	144 622
00-71-0-283-00000	SERVICE DE LA SANTÉ DE LA REPRODUCTION DES ADOLESCENTS (SSRA)	23 158	40 500	42 525	45 075	151 258
00-71-0-284-00000	SERVICE DE LA VACCINATION (SV)	3 989 890	0	0	0	3 989 890
00-71-0-285-00000	SERVICE DE LA NUTRITION (SNUT)	47 407	8 636 000	33 424 560	40 753 465	82 861 432
00-71-0-286-00000	SERVICE DE LA PLANIFICATION FAMILIALE (SPF)	106 422	178 632	187 563	198 812	671 429
00-71-0-287-00000	SERVICE DE SANTÉ DE L'ENFANT (SSE)	12 213	26 000	27 300	28 937	94 450

# Prévision Depenses par service - En Milliers d'Ariary

Ministère/Institution-Mission-Programme		LF 2016	LF 2017	prév 2018	prév 2019	Total Prévisions
<b>75</b>	<b>MINISTERE DE LA JEUNESSE ET DES SPORTS</b>	<b>18 905 737</b>	<b>27 627 356</b>	<b>30 185 760</b>	<b>32 731 746</b>	<b>109 450 599</b>
<u>750</u>	<u>JEUNESSE</u>	17 140 174	23 200 356	24 971 328	26 723 937	92 035 795
<u>045</u>	<u>Administration et Coordination</u>	<u>15 195 234</u>	<u>18 423 056</u>	<u>19 693 219</u>	<u>20 946 999</u>	<u>74 258 508</u>
00	Budget Général	15 195 234	18 423 056	19 693 219	20 946 999	74 258 508
	00-75-0-000-00000 CABINET	44 199	48 000	50 390	53 508	196 097
	00-75-0-010-00000 PERSONNE RESPONSABLE DES MARCHES PUBLICS ( PRMP )	41 820	363 000	426 126	490 106	1 321 052
	00-75-0-100-00000 SECRETARIAT GENERAL	3 492 340	32 000	33 594	35 629	3 593 563
	00-75-0-101-00000 SERVICE LEGISLATION ET CONTENTIEUX ( SLC )	5 040	6 000	6 299	6 679	24 018
	00-75-0-110-00000 CELLULE D'AUDIT INTERNE	18 820	23 000	24 144	25 607	91 571
	00-75-0-120-00000 SECRETARIAT PERMANENT DU COMITE INTERMINISTERIEL DE LA JEUNESSE ( SPCIJ )	18 820	23 000	24 144	25 607	91 571
	00-75-0-300-00000 DIRECTION GENERALE DE LA PLANIFICATION ET DE LA COORDINATION ( DGPC )	486 680	533 000	559 602	587 973	2 167 255
	00-75-0-310-00000 DIRECTION ADMINISTRATIVE ET FINANCIERE ( DAF )	1 131 441	5 742 743	6 140 278	6 576 040	19 590 502
	00-75-0-311-00000 SERVICE DU BUDGET ( SB )	43 924	46 300	48 607	51 329	190 160
	00-75-0-312-00000 SERVICE DE COMPTABILITE ( SC )	31 660	52 000	54 592	57 676	195 928
	00-75-0-320-00000 DIRECTION DES RESSOURCES HUMAINES ( DRH )	23 660	174 000	205 188	236 812	639 660
	00-75-0-321-00000 SERVICE DE GESTION DU PERSONNEL ( SGP )	0	6 000	6 299	6 679	18 978
	00-75-0-323-00000 SERVICE MEDICO-SOCIAL ( SMS )	23 352	27 800	29 184	30 951	111 287
	00-75-0-330-00000 DIRECTION DU SYSTEME D'INFORMATION ( DSI )	39 660	174 000	205 186	236 810	655 656
	00-75-0-331-00000 SERVICE DE SYSTEME D'INFORMATION ( SSI )	5 040	6 000	6 299	6 679	24 018
	00-75-0-340-00000 DIRECTION DES INFRASTRUCTURES ET DE LOGISTIQUE ( DIL )	154 660	574 000	685 164	797 053	2 210 877
	00-75-0-342-00000 SERVICE " INFRASTRUCTURES SPORTIVES POUR TOUS " ( SIST )	5 040	6 000	6 299	6 679	24 018
	00-75-2-350-10101 DIRECTION REGIONALE DE LA JEUNESSE ET DES SPORTS ( D R J S ) ANALAMANGA	30 800	32 300	33 657	35 174	131 931
	00-75-2-350-11001 DIRECTION REGIONALE DE LA JEUNESSE ET DES SPORTS ( D R J S ) VAKINANKARATRA	37 612	41 400	43 110	45 000	167 122
	00-75-2-350-11707 DIRECTION REGIONALE DE LA JEUNESSE ET DES SPORTS ( D R J S ) ITASY	36 140	39 700	41 333	43 132	160 305
	00-75-2-350-11917 DIRECTION REGIONALE DE LA JEUNESSE ET DES SPORTS ( D R J S ) BONGOLAVA	36 764	40 600	42 279	44 137	163 780
	00-75-2-350-20101 DIRECTION REGIONALE DE LA JEUNESSE ET DES SPORTS ( D R J S ) DIANA	38 914	42 900	44 667	46 617	173 098
	00-75-2-350-20824 DIRECTION REGIONALE DE LA JEUNESSE ET DES SPORTS ( D R J S ) SAVA	26 953	31 500	32 832	34 329	125 614
	00-75-2-350-30101 DIRECTION REGIONALE DE LA JEUNESSE ET DES SPORTS ( D R J S ) HAUTE MATSIATRA	25 951	28 800	30 028	31 419	116 198
	00-75-2-350-30606 DIRECTION REGIONALE DE LA JEUNESSE ET DES SPORTS ( D R J S ) AMORONI MANIA	25 298	29 100	30 340	31 742	116 480
	00-75-2-350-30914 DIRECTION REGIONALE DE LA JEUNESSE ET DES SPORTS ( D R J S ) ATSIMO ATSIANANA	23 316	25 900	27 018	28 293	104 527
	00-75-2-350-31307 DIRECTION REGIONALE DE LA JEUNESSE ET DES SPORTS ( D R J S ) IHOROMBE	22 725	25 300	26 395	27 647	102 067
	00-75-2-350-31623 DIRECTION REGIONALE DE LA JEUNESSE ET DES SPORTS ( D R J S ) VATOVAVY FITOVINANY	22 800	25 800	26 914	28 185	103 699
	00-75-2-350-40101 DIRECTION REGIONALE DE LA JEUNESSE ET DES SPORTS ( D R J S ) BOENY	39 050	43 700	45 498	47 478	175 726
	00-75-2-350-40711 DIRECTION REGIONALE DE LA JEUNESSE ET DES SPORTS ( D R J S ) SOFIA	39 580	43 500	45 290	47 262	175 632
	00-75-2-350-41210 DIRECTION REGIONALE DE LA JEUNESSE ET DES SPORTS ( D R J S ) BETSIBOKA	28 102	31 200	32 520	34 005	125 827
	00-75-2-350-41312 DIRECTION REGIONALE DE LA JEUNESSE ET DES SPORTS ( D R J S ) MELAKY	35 083	38 800	40 411	42 198	156 492
	00-75-2-350-50101 DIRECTION REGIONALE DE LA JEUNESSE ET DES SPORTS ( D R J S ) ATSIANANA	108 880	111 700	117 033	122 743	460 356
	00-75-2-350-50302 DIRECTION REGIONALE DE LA JEUNESSE ET DES SPORTS ( D R J S ) ALAOTRA MANGORO	38 872	42 800	44 563	46 509	172 744
	00-75-2-350-50905 DIRECTION REGIONALE DE LA JEUNESSE ET DES SPORTS ( D R J S ) ANALANJIROFO	48 202	53 000	55 153	57 502	213 857
	00-75-2-350-60101 DIRECTION REGIONALE DE LA JEUNESSE ET DES SPORTS ( D R J S ) ATSIMO ANDREFANA	48 378	55 700	57 955	60 413	222 446
	00-75-2-350-60406 DIRECTION REGIONALE DE LA JEUNESSE ET DES SPORTS ( D R J S ) ANDROY	48 335	53 200	55 360	57 718	214 613
	00-75-2-350-61424 DIRECTION REGIONALE DE LA JEUNESSE ET DES SPORTS ( D R J S ) ANOSY	26 548	30 700	32 001	33 466	122 715
	00-75-2-350-61905 DIRECTION REGIONALE DE LA JEUNESSE ET DES SPORTS ( D R J S ) MENABE	54 833	61 200	63 707	66 467	246 207
	00-75-9-110-00000 PERSONNEL JEUNESSE ET DES SPORTS CENTRAL	8 785 942	9 657 413	10 213 760	10 703 746	39 360 861
<u>302</u>	<u>Jeunesse</u>	<u>1 944 940</u>	<u>4 777 300</u>	<u>5 278 109</u>	<u>5 776 938</u>	<u>17 777 287</u>
00	Budget Général	1 944 940	4 777 300	5 278 109	5 776 938	17 777 287
	00-75-0-200-00000 DIRECTION GENERALE DE LA JEUNESSE ( DGJ )	574 440	1 504 800	1 624 061	1 746 916	5 450 217
	00-75-0-210-00000 DIRECTION DE LA PROTECTION DE LA JEUNESSE ( DPJ )	1 186 560	2 363 000	2 593 501	2 816 919	8 959 980
	00-75-0-211-00000 SERVICE EDUCATION ET CIVISME ( SEC )	5 040	6 000	6 299	6 679	24 018
	00-75-0-212-00000 SERVICE DE PROTECTION CONTRE LES FLEAUX ( SPF )	0	6 000	6 299	6 679	18 978
	00-75-0-220-00000 DIRECTION DE LA REINSERTION SOCIO-ECONOMIQUE DES JEUNES ( DRSEJ )	41 160	274 000	325 181	376 871	1 017 212
	00-75-0-221-00000 SERVICE FORMATION ET APPUIS ( SFA )	5 040	6 000	6 299	6 679	24 018
	00-75-0-230-00000 DIRECTION DE PARTENARIATS ET DEVELOPPEMENT ( DPdD )	17 660	24 000	25 195	26 721	93 576
	00-75-0-231-00000 SERVICE PROMOTION DE PARTENARIATS ( SPP )	5 040	0	0	0	5 040



## Prévision Depenses par service - En Milliers d'Ariary

Minstère/Institution-Mission-Programme	LFR 2016	LF 2017	prév 2018	prév 2019	Total Prévisions
00-75-0-232-00000 SERVICE APPUIS ORGANISATIONNELS ( SAO )	0	6 000	6 299	6 679	18 978
00-75-0-311-00000 SERVICE DU BUDGET ( SB )	0	326 500	391 783	457 297	1 175 580
00-78-0-430-00000 DIRECTION DU SPORT FEDERAL ( DSF)	110 000	261 000	293 192	325 498	989 690
<b>780</b> <u>SPORTS</u>	<b>1 746 675</b>	<b>4 403 000</b>	<b>5 189 237</b>	<b>5 981 088</b>	<b>17 320 000</b>
<b>026</b> <u>Administration et Coordination</u>	<b>26 000</b>	<b>0</b>	<b>0</b>	<b>0</b>	<b>26 000</b>
00 Budget Général	26 000	0	0	0	26 000
00-75-0-310-00000 DIRECTION ADMINISTRATIVE ET FINANCIERE ( DAF )	26 000	0	0	0	26 000
<b>301</b> <u>Sports</u>	<b>1 720 675</b>	<b>4 403 000</b>	<b>5 189 237</b>	<b>5 981 088</b>	<b>17 294 000</b>
00 Budget Général	1 720 675	4 403 000	5 189 237	5 981 088	17 294 000
00-75-0-100-00000 SECRETARIAT GENERAL	410 270	400 000	479 978	560 241	1 850 489
00-75-0-120-00000 SECRETARIAT PERMANENT DU COMITE INTERMINISTERIEL DE LA JEUNESSE ( SPCIJ )	37 500	250 000	299 987	350 151	937 638
00-75-0-300-00000 DIRECTION GENERALE DE LA PLANIFICATION ET DE LA COORDINATION ( DGPC )	142 000	400 000	479 979	560 242	1 582 221
00-75-0-310-00000 DIRECTION ADMINISTRATIVE ET FINANCIERE ( DAF )	668 500	1 400 000	1 679 936	1 960 845	5 709 281
00-78-0-400-00000 DIRECTION GENERALE DES SPORTS ( DGS )	156 305	1 007 000	1 149 619	1 293 950	3 606 874
00-78-0-410-00000 DIRECTION DU SPORT POUR TOUS ( DSPT )	91 660	324 000	385 179	446 901	1 247 740
00-78-0-412-00000 SERVICE DE PROMOTION DU SPORT TRADITIONNEL ( SPST )	5 040	6 000	6 299	6 679	24 018
00-78-0-413-00000 SERVICE DE PROMOTION DU SPORT AFFINITAIRE ( SPSA )	5 040	6 000	6 299	6 679	24 018
00-78-0-420-00000 DIRECTION DE LA RELEVÉ SPORTIVE ET DU SPORT-ETUDE ( DRSE )	69 660	434 000	517 173	600 968	1 621 801
00-78-0-422-00000 SERVICE DE PLANIFICATION ET DE PARTENARIAT ( SPP )	5 040	6 000	6 299	6 679	24 018
00-78-0-430-00000 DIRECTION DU SPORT FEDERAL ( DSF)	124 620	164 000	172 190	181 074	641 884
00-78-0-434-00000 SERVICE DE LUTTE CONTRE LE DOPAGE ( SLD )	5 040	6 000	6 299	6 679	24 018
<b>790</b> <u>LOISIRS</u>	<b>18 888</b>	<b>24 000</b>	<b>25 195</b>	<b>26 721</b>	<b>94 804</b>
<b>303</b> <u>Loisirs</u>	<b>18 888</b>	<b>24 000</b>	<b>25 195</b>	<b>26 721</b>	<b>94 804</b>
00 Budget Général	18 888	24 000	25 195	26 721	94 804
00-79-0-240-00000 DIRECTION DE LA PROMOTION DE LOISIRS ( DPL )	18 888	24 000	25 195	26 721	94 804

# Prévision Depenses par service - En Milliers d'Ariary

Ministère/Institution-Mission-Programme		LF 2016	LF 2017	prév 2018	prév 2019	Total Prévisions
<b>76</b>	<b>MINISTERE DE LA POPULATION, DE LA PROTECTION SOCIALE ET DE LA PROMOTION DE LA FEMME</b>	<b>27 061 886</b>	<b>35 527 551</b>	<b>38 906 708</b>	<b>76 054 620</b>	<b>177 550 765</b>
760	POPULATION ET DEVELOPPEMENT	18 716 886	16 786 551	18 634 581	19 953 962	74 091 980
025	Administration et Coordination	8 596 886	13 192 551	14 154 132	15 128 090	51 071 659
00	Budget Général	8 596 886	13 192 551	14 154 132	15 128 090	51 071 659
	00-76-0-000-00000 CABINET	158 500	320 000	335 996	356 174	1 170 670
	00-76-0-010-00000 PERSONNE RESPONSABLE DES MARCHES PUBLICS ( PRMP )	6 000	30 000	31 500	33 390	100 890
	00-76-0-020-00000 GENDER MAINSTREAMING	5 000	10 000	10 500	11 130	36 630
	00-76-0-030-00000 UNITE DE COORDINATION DES PROJETS	6 000	10 000	10 500	11 130	37 630
	00-76-0-040-00000 AUTORITE CENTRALE D'ADOPTION ( ACA )	6 000	20 000	21 000	22 261	69 261
	00-76-0-100-00000 SECRETARIAT GENERAL	35 000	75 000	78 749	83 477	272 226
	00-76-0-101-00000 SERVICE LEGISLATION ET CONTENTIEUX	5 000	0	0	0	5 000
	00-76-0-110-00000 DIRECTION DES AFFAIRES ADMINISTRATIVES ET FINANCIERES	2 743 029	5 446 480	5 944 545	6 501 367	20 635 421
	00-76-0-111-00000 SERVICE FINANCIER ET BUDGETAIRE	0	347 650	364 838	385 350	1 097 838
	00-76-0-112-00000 SERVICE LOGISTIQUES ET DU PATRIMOINE	0	40 000	42 000	44 520	126 520
	00-76-0-120-00000 DIRECTION DES ETUDES, DE LA PROGRAMMATION ET DU PARTENARIAT	6 000	20 000	21 000	22 261	69 261
	00-76-0-130-00000 DIRECTION DU SYSTÈME D'INFORMATION ( DSI )	6 000	20 000	21 000	22 261	69 261
	00-76-0-140-00000 DIRECTION DES RESSOURCES HUMAINES	6 000	20 000	21 000	22 261	69 261
	00-76-2-150-10101 DIRECTION REGIONALE DE LA POPULATION, DE LA PROTECTION SOCIALE ET DE LA PROMOTION DE LA FEMME / ANALAMANGA	28 205	51 589	53 997	56 732	190 523
	00-76-2-150-11001 DIRECTION REGIONALE DE LA POPULATION, DE LA PROTECTION SOCIALE ET DE LA PROMOTION DE LA FEMME / VAKINANKARATRA	31 670	54 147	56 651	59 488	201 956
	00-76-2-150-11707 DIRECTION REGIONALE DE LA POPULATION, DE LA PROTECTION SOCIALE ET DE LA PROMOTION DE LA FEMME / ITASY	33 878	64 344	67 231	70 475	235 928
	00-76-2-150-11917 DIRECTION REGIONALE DE LA POPULATION, DE LA PROTECTION SOCIALE ET DE LA PROMOTION DE LA FEMME / BONGOLAVA	28 363	55 216	57 760	60 640	201 979
	00-76-2-150-20101 DIRECTION REGIONALE DE LA POPULATION, DE LA PROTECTION SOCIALE ET DE LA PROMOTION DE LA FEMME / DIANA	32 950	56 998	59 609	62 560	212 117
	00-76-2-150-20824 DIRECTION REGIONALE DE LA POPULATION, DE LA PROTECTION SOCIALE ET DE LA PROMOTION DE LA FEMME / SAVA	34 930	58 624	61 296	64 312	219 162
	00-76-2-150-30101 DIRECTION REGIONALE DE LA POPULATION, DE LA PROTECTION SOCIALE ET DE LA PROMOTION DE LA FEMME / HAUTE MATSIATRA	31 509	54 982	57 518	60 388	204 397
	00-76-2-150-30606 DIRECTION REGIONALE DE LA POPULATION, DE LA PROTECTION SOCIALE ET DE LA PROMOTION DE LA FEMME / AMORONTI MANIA	36 283	60 331	63 067	66 151	225 832
	00-76-2-150-30914 DIRECTION REGIONALE DE LA POPULATION, DE LA PROTECTION SOCIALE ET DE LA PROMOTION DE LA FEMME / ATSIMO ATSIANANA	53 060	78 600	82 023	85 835	299 518
	00-76-2-150-31307 DIRECTION REGIONALE DE LA POPULATION, DE LA PROTECTION SOCIALE ET DE LA PROMOTION DE LA FEMME / IHOROMBE	33 427	57 207	59 826	62 786	213 246
	00-76-2-150-31623 DIRECTION REGIONALE DE LA POPULATION, DE LA PROTECTION SOCIALE ET DE LA PROMOTION DE LA FEMME / VATOVAVY FITOVINANY	37 147	61 166	63 934	67 051	229 298
	00-76-2-150-40101 DIRECTION REGIONALE DE LA POPULATION, DE LA PROTECTION SOCIALE ET DE LA PROMOTION DE LA FEMME / BOENY	39 629	64 110	66 988	70 223	240 950
	00-76-2-150-40711 DIRECTION REGIONALE DE LA POPULATION, DE LA PROTECTION SOCIALE ET DE LA PROMOTION DE LA FEMME / SOFIA	36 514	60 797	63 550	66 653	227 514
	00-76-2-150-41210 DIRECTION REGIONALE DE LA POPULATION, DE LA PROTECTION SOCIALE ET DE LA PROMOTION DE LA FEMME / BETSIBOKA	32 807	56 206	58 788	61 707	209 508
	00-76-2-150-41312 DIRECTION REGIONALE DE LA POPULATION, DE LA PROTECTION SOCIALE ET DE LA PROMOTION DE LA FEMME / MELAKY	32 128	55 948	58 519	61 428	208 023
	00-76-2-150-50101 DIRECTION REGIONALE DE LA POPULATION, DE LA PROTECTION SOCIALE ET DE LA PROMOTION DE LA FEMME / ATSIANANA	31 273	55 124	57 664	60 541	204 602
	00-76-2-150-50302 DIRECTION REGIONALE DE LA POPULATION, DE LA PROTECTION SOCIALE ET DE LA PROMOTION DE LA FEMME / ALAOTRA MANGORO	38 646	62 954	65 788	68 977	236 365
	00-76-2-150-50905 DIRECTION REGIONALE DE LA POPULATION, DE LA PROTECTION SOCIALE ET DE LA PROMOTION DE LA FEMME / ANALANJIROFO	31 390	55 050	57 588	60 461	204 489
	00-76-2-150-60101 DIRECTION REGIONALE DE LA POPULATION, DE LA PROTECTION SOCIALE ET DE LA PROMOTION DE LA FEMME / ATSIMO ANDREFANA	41 285	65 949	68 896	72 204	248 334
	00-76-2-150-60406 DIRECTION REGIONALE DE LA POPULATION, DE LA PROTECTION SOCIALE ET DE LA PROMOTION DE LA FEMME / ANDROY	36 811	61 021	63 783	66 895	228 510
	00-76-2-150-61424 DIRECTION REGIONALE DE LA POPULATION, DE LA PROTECTION SOCIALE ET DE LA PROMOTION DE LA FEMME / ANOSY	32 298	59 856	62 574	65 640	220 368
	00-76-2-150-61905 DIRECTION REGIONALE DE LA POPULATION, DE LA PROTECTION SOCIALE ET DE LA PROMOTION DE LA FEMME / MENABE	35 268	58 094	60 746	63 741	217 849
	00-76-9-110-00000 PERSONNEL POPULATION DE LA PROTECTION SOCIALE ET DE LA PROMOTION DE LA FEMME CENTRAL	4 844 886	5 525 108	5 883 708	6 177 620	22 431 322
806	Etudes et Education en matière de Population	1 443 000	50 000	52 500	55 651	1 601 151
00	Budget Général	1 443 000	50 000	52 500	55 651	1 601 151
	00-76-0-200-00000 DIRECTION GENERALE DE LA POPULATION	1 437 000	30 000	31 500	33 390	1 531 890

## Prévision Depenses par service - En Milliers d'Ariary

Ministère/Institution-Mission-Programme	LFR 2016	LF 2017	prév 2018	prév 2019	Total Prévisions
00-76-0-230-00000 DIRECTION SOLIDARITE ET RESPONSABILITE CITOYENNE	6 000	20 000	21 000	22 261	69 261
<b>813</b> <u>Promotion de l'Amélioration de condition de vie de la Population</u>	<u>8 677 000</u>	<u>3 544 000</u>	<u>4 427 949</u>	<u>4 770 221</u>	<u>21 419 170</u>
00 Budget Général	8 677 000	3 544 000	4 427 949	4 770 221	21 419 170
00-76-0-200-00000 DIRECTION GENERALE DE LA POPULATION	2 700 000	2 304 000	2 946 000	3 045 000	10 995 000
00-76-0-210-00000 DIRECTION DES PERSONNES EN SITUATION D'HANDICAP ET DES PERSONNES AGEES	716 000	1 220 000	1 460 949	1 702 960	5 099 909
00-76-0-220-00000 DIRECTION DE L'ENFANCE ET DE LA FAMILLE	5 261 000	20 000	21 000	22 261	5 324 261
<b>770</b> <u>PROTECTION SOCIALE</u>	<u>8 345 000</u>	<u>18 741 000</u>	<u>20 272 127</u>	<u>56 100 658</u>	<u>103 458 785</u>
<b>053</b> <u>Administration et Coordination</u>	<u>30 000</u>	<u>80 000</u>	<u>84 000</u>	<u>89 041</u>	<u>283 041</u>
00 Budget Général	30 000	80 000	84 000	89 041	283 041
00-77-0-300-00000 DIRECTION GENERALE DE LA PROTECTION SOCIALE	12 000	30 000	31 500	33 390	106 890
00-77-0-400-00000 DIRECTION GENERALE DE LA PROMOTION DE LA FEMME	12 000	30 000	31 500	33 390	106 890
00-77-0-430-00000 DIRECTION D'APPUI AUX EXPATRIES	6 000	20 000	21 000	22 261	69 261
<b>807</b> <u>Genre et Développement</u>	<u>2 527 000</u>	<u>4 889 000</u>	<u>5 206 921</u>	<u>5 652 504</u>	<u>18 275 425</u>
00 Budget Général	2 527 000	4 889 000	5 206 921	5 652 504	18 275 425
00-77-0-410-00000 DIRECTION DE LA PROMOTION DU GENRE	406 000	1 520 000	1 820 928	2 123 130	5 870 058
00-77-0-420-00000 DIRECTION DES DROITS DES FEMMES	2 121 000	3 369 000	3 385 993	3 529 374	12 405 367
<b>814</b> <u>Action Sociale</u>	<u>5 548 000</u>	<u>9 228 000</u>	<u>10 098 251</u>	<u>45 152 530</u>	<u>70 026 781</u>
00 Budget Général	5 548 000	9 228 000	10 098 251	45 152 530	70 026 781
00-76-0-210-00000 DIRECTION DES PERSONNES EN SITUATION D'HANDICAP ET DES PERSONNES AGEES	0	2 000 000	2 399 914	2 801 159	7 201 073
00-77-0-300-00000 DIRECTION GENERALE DE LA PROTECTION SOCIALE	5 530 000	7 168 000	7 635 337	42 284 588	62 617 925
00-77-0-310-00000 DIRECTION DE LA SECURISATION SOCIALE DE LA POPULATION	6 000	20 000	21 000	22 261	69 261
00-77-0-320-00000 DIRECTION DE LA REPONSE AUX CHOCS ET PROTECTION CONTRE LES RISQUES SOCIAUX	6 000	20 000	21 000	22 261	69 261
00-77-0-330-00000 DIRECTION DE LA REINSERTION SOCIALE	6 000	20 000	21 000	22 261	69 261
<b>815</b> <u>Famille et Enfance</u>	<u>240 000</u>	<u>4 544 000</u>	<u>4 882 955</u>	<u>5 206 583</u>	<u>14 873 538</u>
00 Budget Général	240 000	4 544 000	4 882 955	5 206 583	14 873 538
00-76-0-220-00000 DIRECTION DE L'ENFANCE ET DE LA FAMILLE	240 000	4 544 000	4 882 955	5 206 583	14 873 538

# Prévision Depenses par service - En Milliers d'Ariary

Ministère/Institution-Mission-Programme		LF 2016	LF 2017	prév 2018	prév 2019	Total Prévisions
<b>81</b>	<b>MINISTERE DE L'EDUCATION NATIONALE</b>	<b>784 779 618</b>	<b>873 611 395</b>	<b>860 314 228</b>	<b>922 821 982</b>	<b>3 441 527 223</b>
<b>810</b>	<b>EDUCATION</b>	<b>780 297 292</b>	<b>866 969 829</b>	<b>852 862 713</b>	<b>914 159 505</b>	<b>3 414 289 339</b>
<b>027</b>	<b>Administration et Coordination</b>	<b>517 197 672</b>	<b>570 603 505</b>	<b>629 214 941</b>	<b>701 873 510</b>	<b>2 418 889 628</b>
00	Budget Général	517 197 672	570 603 505	629 214 941	701 873 510	2 418 889 628
00-81-0-000-00000	CABINET	738 868	1 300 000	1 365 018	1 446 905	4 850 791
00-81-0-011-00000	UNITE DE GESTION DE LA PASSATION DES MARCHES PUBLICS ( UGPM )	53 351	73 690	77 376	82 016	286 433
00-81-0-100-00000	SECRETARIAT GENERAL ( SG )	5 558 680	1 079 242	1 133 219	1 201 201	8 972 342
00-81-0-110-00000	DIRECTION DES AFFAIRES ADMINISTRATIVES ET FINANCIERES ( DAAF )	7 206 725	11 410 058	12 847 712	15 064 475	46 528 970
00-81-0-111-00000	SERVICE DU BUDGET	20 182	18 422	19 343	20 504	78 451
00-81-0-120-00000	DIRECTION DES RESSOURCES HUMAINES ( DRH )	191 751	300 000	315 002	333 901	1 140 654
00-81-0-130-00000	DIRECTION DE LA PLANIFICATION DE L'EDUCATION ( DPE )	117 848	190 000	199 503	211 470	718 821
00-81-0-140-00000	DIRECTION DES TECHNOLOGIES DE L'INFORMATION ET DE LA COMMUNICATION ( DTIC )	1 254 587	2 045 892	2 279 573	2 630 185	8 210 237
00-81-0-150-00000	DIRECTION DU PATRIMOINE FONCIER ET DES INFRASTRUCTURES ( DPFI )	74 026	150 000	157 502	166 950	548 478
00-81-0-200-00000	DIRECTION GENERALE DE L'ÉDUCATION FONDAMENTALE ET DE L'ALPHABETISATION ( DGEFA )	194 740	250 000	262 503	278 251	985 494
00-81-0-201-00000	SERVICE ADMINISTRATIF ET FINANCIER	4 306	6 141	6 448	6 835	23 730
00-81-0-210-00000	DIRECTION DE L'EDUCATION FONDAMENTALE ( DEF )	99 742	117 289	123 155	130 543	470 729
00-81-0-230-00000	DIRECTION DES CURRICULA ET DES INTRANTS ( DCI )	82 850	110 000	115 502	122 430	430 782
00-81-0-240-00000	DIRECTION DE L'ENCADREMENT ET DE L'INSPECTION PEDAGOGIQUE DE L'EDUCATION FONDAMENTALE ( DEIPEF )	60 646	110 000	115 501	122 430	408 577
00-81-2-110-10101	DIRECTION REGIONALE DE L'EDUCATION NATIONALE ( DREN ) ANALAMANGA	72 995	66 124	69 430	73 282	281 831
00-81-2-120-11917	DIRECTION REGIONALE DE L'EDUCATION NATIONALE ( DREN ) BONGOLAVA	45 769	31 122	32 679	34 586	144 156
00-81-2-130-11707	DIRECTION REGIONALE DE L'EDUCATION NATIONALE ( DREN ) ITASY	36 164	23 146	24 303	25 709	109 322
00-81-2-140-11001	DIRECTION REGIONALE DE L'EDUCATION NATIONALE ( DREN ) VAKINANKARATRA	54 255	52 276	54 890	57 973	219 394
00-81-2-210-20101	DIRECTION REGIONALE DE L'EDUCATION NATIONALE ( DREN ) DIANA	68 225	34 923	36 672	38 795	178 615
00-81-2-220-20824	DIRECTION REGIONALE DE L'EDUCATION NATIONALE ( DREN ) SAVA	55 682	27 805	29 197	30 895	143 579
00-81-2-310-30101	DIRECTION REGIONALE DE L'EDUCATION NATIONALE ( DREN ) HAUTE MATSIATRA	43 853	34 892	36 637	38 731	154 113
00-81-2-320-30914	DIRECTION REGIONALE DE L'EDUCATION NATIONALE ( DREN ) ATSIMO-ATSINANANA	37 137	23 698	24 883	26 324	112 042
00-81-2-330-30606	DIRECTION REGIONALE DE L'EDUCATION NATIONALE ( DREN ) AMORONTI MANIA	63 868	55 528	58 305	61 699	239 400
00-81-2-340-31307	DIRECTION REGIONALE DE L'EDUCATION NATIONALE ( DREN ) IHOROMBE	43 707	29 873	31 367	33 196	138 143
00-81-2-350-31623	DIRECTION REGIONALE DE L'EDUCATION NATIONALE ( DREN ) VATOVAVY-FITOVINANY	37 625	30 464	31 987	33 855	133 931
00-81-2-410-40101	DIRECTION REGIONALE DE L'EDUCATION NATIONALE ( DREN ) BOENY	62 832	44 481	46 706	49 424	203 443
00-81-2-420-41210	DIRECTION REGIONALE DE L'EDUCATION NATIONALE ( DREN ) BETSIBOKA	43 404	25 747	27 035	28 604	124 790
00-81-2-430-41312	DIRECTION REGIONALE DE L'EDUCATION NATIONALE ( DREN ) MELAKY	55 378	30 856	32 399	34 290	152 923
00-81-2-440-40711	DIRECTION REGIONALE DE L'EDUCATION NATIONALE ( DREN ) SOFIA	61 445	39 843	41 835	44 241	187 364
00-81-2-510-50101	DIRECTION REGIONALE DE L'EDUCATION NATIONALE ( DREN ) ATSINANANA	57 663	43 378	45 547	48 198	194 786
00-81-2-520-50905	DIRECTION REGIONALE DE L'EDUCATION NATIONALE ( DREN ) ANALANJIROFO	52 767	33 761	35 450	37 472	159 450
00-81-2-530-50302	DIRECTION REGIONALE DE L'EDUCATION NATIONALE ( DREN ) ALAOTRA-MANGORO	44 855	27 720	29 106	30 769	132 450
00-81-2-610-60101	DIRECTION REGIONALE DE L'EDUCATION NATIONALE ( DREN ) ATSIMO-ANDREFANA	60 522	39 646	41 628	44 022	185 818
00-81-2-620-60406	DIRECTION REGIONALE DE L'EDUCATION NATIONALE ( DREN ) ANDROY	35 577	26 567	27 895	29 494	119 533
00-81-2-630-61905	DIRECTION REGIONALE DE L'EDUCATION NATIONALE ( DREN ) MENABE	58 437	35 885	37 679	39 866	171 867
00-81-2-640-61424	DIRECTION REGIONALE DE L'EDUCATION NATIONALE ( DREN ) ANOSY	38 563	41 036	43 089	45 602	168 290
00-81-4-101-10101	CISCO ANTANANARIVO RENIVOHITRA	58 362	65 946	69 244	73 399	266 951
00-81-4-102-10201	CISCO ANTANANARIVO ATSIMONDRANO	10 939	15 391	16 162	17 129	59 621
00-81-4-103-10301	CISCO ANTANANARIVO AVARADRANO	9 616	12 743	13 382	14 185	49 926
00-81-4-104-10402	CISCO AMBATOLAMPY	11 414	15 069	15 823	16 772	59 078
00-81-4-105-10503	CISCO AMBOHIDRATRIMO	11 123	14 508	15 234	16 146	57 011
00-81-4-106-10605	CISCO ANDRAMASINA	8 400	11 456	12 029	12 750	44 635
00-81-4-107-10707	CISCO ANJOZOROBE	11 571	16 578	17 407	18 452	64 008
00-81-4-108-10803	CISCO ANKAZOBE	11 429	14 942	15 691	16 631	58 693
00-81-4-109-10909	CISCO ANTANIFOTSY	10 298	14 185	14 893	15 787	55 163
00-81-4-110-11001	CISCO ANTSIRABE I	6 596	8 710	9 146	9 694	34 146
00-81-4-111-11101	CISCO ANTSIRABE II	13 708	14 947	15 694	16 636	60 985
00-81-4-112-11212	CISCO ARIVONIMAMO	11 531	15 049	15 802	16 750	59 132
00-81-4-113-11310	CISCO BETAFO	11 658	15 382	16 151	17 120	60 311

# Prévision Depenses par service - En Milliers d'Ariary

Minstère/Institution-Mission-Programme	LF 2016	LF 2017	prév 2018	prév 2019	Total Prévisions
00-81-4-114-11404 CISCO FARATSIHO	10 136	13 399	14 069	14 914	52 518
00-81-4-115-11503 CISCO FENOARIVO-AFOVOANY	20 234	26 176	27 484	29 136	103 030
00-81-4-116-11615 CISCO MANJAKANDRIANA	11 212	15 514	16 290	17 267	60 283
00-81-4-117-11707 CISCO MIARINARIVO	11 403	14 746	15 482	16 412	58 043
00-81-4-118-11813 CISCO SOAVINANDRIANA	10 990	26 920	28 265	29 963	96 138
00-81-4-119-11917 CISCO TSIROANOMANDIDY	11 414	2 384	2 503	2 653	18 954
00-81-4-120-12001 CISCO MANDOTO	7 815	11 758	12 346	13 088	45 007
00-81-4-201-20101 CISCO ANTSIRANANA I	5 865	7 659	8 040	8 524	30 088
00-81-4-202-20201 CISCO ANTSIRANANA II	10 773	14 034	14 736	15 621	55 164
00-81-4-203-20302 CISCO AMBANJA	15 265	18 835	19 778	20 962	74 840
00-81-4-204-20404 CISCO AMBILOBE	12 860	16 146	16 953	17 970	63 929
00-81-4-205-20504 CISCO ANDAPA	11 305	14 486	15 210	16 123	57 124
00-81-4-206-20606 CISCO ANTALAHA	18 550	22 598	23 728	25 152	90 028
00-81-4-207-20705 CISCO NOSY BE	9 017	10 768	11 306	11 984	43 075
00-81-4-208-20824 CISCO SAMBAVA	16 459	20 921	21 968	23 285	82 633
00-81-4-209-20919 CISCO VOHEMAR	13 868	17 825	18 717	19 839	70 249
00-81-4-301-30101 CISCO FIANARANTSOA I	9 139	11 229	11 792	12 498	44 658
00-81-4-303-30301 CISCO AMBALAVAO	11 377	15 087	15 842	16 792	59 098
00-81-4-304-30401 CISCO AMBATOFINANDRAHANA	11 888	15 141	15 900	16 850	59 779
00-81-4-305-30503 CISCO AMBOHIMAHASOA	10 673	13 938	14 634	15 511	54 756
00-81-4-306-30606 CISCO AMBOSITRA	11 534	15 141	15 900	16 850	59 425
00-81-4-307-30703 CISCO BEFOTAKA	10 642	13 587	14 267	15 122	53 618
00-81-4-308-30804 CISCO FANDRIANA	12 299	15 471	16 244	17 219	61 233
00-81-4-309-30914 CISCO FARAFANGANA	13 880	17 918	18 814	19 943	70 555
00-81-4-310-31007 CISCO IKONGO	11 879	15 530	16 307	17 284	61 000
00-81-4-311-31102 CISCO IAKORA	12 504	12 219	12 830	13 601	51 154
00-81-4-312-31208 CISCO IFANADIANA	11 212	14 809	15 549	16 482	58 052
00-81-4-313-31307 CISCO IHOSY	13 175	17 151	18 009	19 090	67 425
00-81-4-314-31403 CISCO IKALAMAVONY	13 508	17 494	18 369	19 472	68 843
00-81-4-315-31502 CISCO IVOHIBE	10 619	13 361	14 029	14 870	52 879
00-81-4-316-31623 CISCO MANAKARA	17 160	17 167	18 027	19 106	71 460
00-81-4-317-31715 CISCO MANANJARY	12 540	16 328	17 145	18 172	64 185
00-81-4-318-31805 CISCO MIDONGY SUD	10 203	13 428	14 099	14 945	52 675
00-81-4-319-31907 CISCO NOSY VARIKA	11 833	15 047	15 800	16 749	59 429
00-81-4-320-32024 CISCO VANGAINDRANO	13 415	16 718	17 554	18 608	66 295
00-81-4-321-32115 CISCO VOHIPENO	14 302	18 194	19 104	20 249	71 849
00-81-4-322-32216 CISCO VONDROZO	11 006	13 942	14 641	15 517	55 106
00-81-4-323-32301 CISCO MANANDRIANA	8 912	11 644	12 227	12 959	45 742
00-81-4-324-32401 CISCO LALANGINA	6 163	7 713	8 100	8 587	30 563
00-81-4-325-32501 CISCO ISANDRA	6 259	8 178	8 587	9 101	32 125
00-81-4-326-32612 CISCO VOHIBATO	10 148	13 167	13 826	14 656	51 797
00-81-4-401-40101 CISCO MAHAJANGA I	5 395	7 169	7 528	7 980	28 072
00-81-4-402-40201 CISCO MAHAJANGA II	10 320	12 900	13 546	14 357	51 123
00-81-4-403-40301 CISCO AMBATO BOENI	11 653	15 040	15 794	16 740	59 227
00-81-4-404-40401 CISCO AMBATOMAINTY	9 379	12 461	13 085	13 869	48 794
00-81-4-405-40504 CISCO ANALALAVA	13 355	16 280	17 095	18 120	64 850
00-81-4-406-40601 CISCO ANTSALOVA	9 717	12 909	13 553	14 367	50 546
00-81-4-407-40711 CISCO ANTSOHIHY	16 735	20 434	21 455	22 742	81 366
00-81-4-408-40810 CISCO BEALANANA	13 116	16 328	17 145	18 172	64 761
00-81-4-409-40907 CISCO BEFANDRIANA NORD	29 750	24 591	25 821	27 371	107 533
00-81-4-410-41004 CISCO BESALAMPY	11 705	14 826	15 567	16 501	58 599
00-81-4-411-41104 CISCO KANDREHO	9 546	12 274	12 888	13 660	48 368
00-81-4-412-41210 CISCO MAEVATANANA	11 479	15 253	16 016	16 976	59 724
00-81-4-413-41312 CISCO MAINTIRANO	11 494	15 141	15 900	16 850	59 385
00-81-4-414-41405 CISCO MAMPIKONY	14 762	18 138	19 046	20 187	72 133
00-81-4-415-41518 CISCO MANDRITSARA	13 784	16 976	17 826	18 893	67 479
00-81-4-416-41610 CISCO MAROVOAY	10 932	13 846	14 539	15 410	54 727
00-81-4-417-41707 CISCO MITSINJO	9 838	12 461	13 085	13 869	49 253
00-81-4-418-41803 CISCO MORAFENOBE	9 572	12 716	13 352	14 152	49 792
00-81-4-419-41910 CISCO PORT BERGE	12 079	15 662	16 445	17 431	61 617
00-81-4-420-42003 CISCO SOALALA	10 475	13 173	13 834	14 664	52 146

# Prévision Depenses par service - En Milliers d'Ariary

Minstère/Institution-Mission-Programme	LF 2016	LF 2017	prév 2018	prév 2019	Total Prévisions
00-81-4-421-42112 CISCO TSARATANANA	11 778	15 471	16 244	17 219	60 712
00-81-4-501-50101 CISCO TOAMASINA I	8 312	10 312	10 827	11 476	40 927
00-81-4-502-50216 CISCO TOAMASINA II	12 852	16 749	17 586	18 642	65 829
00-81-4-503-50302 CISCO AMBATONDRAZAKA	13 480	17 396	18 266	19 361	68 503
00-81-4-504-50405 CISCO AMPARAFARAVOLA	12 860	16 731	17 568	18 623	65 782
00-81-4-505-50501 CISCO ANDILAMENA	15 621	15 825	16 617	17 615	65 678
00-81-4-506-50605 CISCO ANOSIBE AN'ALA	10 795	14 215	14 925	15 820	55 755
00-81-4-507-50701 CISCO ANTANAMBAO MANAMPOTSY	10 579	13 245	13 907	14 741	52 472
00-81-4-508-50815 CISCO VOHIBINANY	14 075	18 071	18 973	20 115	71 234
00-81-4-509-50905 CISCO FENERIVE EST	14 827	18 442	19 364	20 527	73 160
00-81-4-510-51008 CISCO MAHANORO	12 900	16 059	16 861	17 873	63 693
00-81-4-511-51107 CISCO MANANARA NORD	11 776	14 845	15 588	16 523	58 732
00-81-4-512-51206 CISCO MAROANTSETRA	37 868	50 759	53 297	56 497	198 421
00-81-4-513-51311 CISCO MAROLAMBO	13 061	16 528	17 353	18 395	65 337
00-81-4-514-51417 CISCO MORAMANGA	12 730	15 901	16 698	17 698	63 027
00-81-4-515-51501 CISCO NOSY BORAHA	7 879	10 206	10 717	11 359	40 161
00-81-4-516-51609 CISCO SOANIERANA IVONGO	18 788	15 641	16 422	17 408	68 259
00-81-4-517-51716 CISCO VATOMANDRY	13 365	16 627	17 459	18 506	65 957
00-81-4-518-51810 CISCO VAVATENINA	9 874	13 120	13 777	14 603	51 374
00-81-4-601-60101 CISCO TOLIARA I	7 548	9 414	9 884	10 479	37 325
00-81-4-602-60201 CISCO TOLIARY II	17 854	14 568	15 297	16 216	63 935
00-81-4-603-60301 CISCO AMBOASARY SUD	16 066	19 756	20 745	21 990	78 557
00-81-4-604-60406 CISCO AMBOVOMBE	11 880	15 207	15 968	16 926	59 981
00-81-4-605-60502 CISCO AMPANIHY OUEST	13 249	16 373	17 192	18 222	65 036
00-81-4-606-60602 CISCO ANKAZOABO SUD	12 527	15 242	16 004	16 964	60 737
00-81-4-607-60701 CISCO BEKILY	11 058	14 223	14 935	15 831	56 047
00-81-4-608-60807 CISCO BELO/TSIRIBIHINA	12 203	15 792	16 583	17 577	62 155
00-81-4-609-60901 CISCO BELOHA ANDROY	10 907	14 341	15 057	15 960	56 265
00-81-4-610-61001 CISCO BENENITRA	9 667	12 270	12 884	13 656	48 477
00-81-4-611-61102 CISCO BEROROHA	12 586	15 869	16 663	17 662	62 780
00-81-4-612-61205 CISCO BETIOKY	15 617	19 942	20 938	22 197	78 694
00-81-4-613-61308 CISCO BETROKA	13 228	17 161	18 021	19 099	67 509
00-81-4-614-61424 CISCO TAOLAGNARO	22 911	27 205	28 567	30 279	108 962
00-81-4-615-61507 CISCO MAHABO	12 954	16 239	17 052	18 075	64 320
00-81-4-616-61605 CISCO MANJA	11 499	15 133	15 890	16 844	59 366
00-81-4-617-61713 CISCO MIANDRIVAZO	11 828	15 478	16 252	17 228	60 786
00-81-4-618-61806 CISCO MOROMBE	16 844	16 754	17 591	18 648	69 837
00-81-4-619-61905 CISCO MORONDAVA	21 949	15 953	16 753	17 757	72 412
00-81-4-620-62010 CISCO SAKARAHA	16 100	16 677	17 510	18 561	68 848
00-81-4-621-62105 CISCO TSIHOMBE	10 411	13 235	13 898	14 732	52 276
00-81-7-101-10101 ZAP ANTANANARIVO RENIVOHITRA	1 997	2 287	2 401	2 546	9 231
00-81-7-102-10216 ZAP ANTANANARIVO ATSIMONDRANO	3 793	5 303	5 568	5 902	20 566
00-81-7-103-10301 ZAP ANTANANARIVO AVARADRANO	4 512	5 444	5 716	6 059	21 731
00-81-7-104-10402 ZAP AMBATOLAMPY	4 023	4 876	5 119	5 427	19 445
00-81-7-105-10522 ZAP AMBOHIDRATRIMO	4 915	6 198	6 508	6 898	24 519
00-81-7-106-10605 ZAP ANDRAMASINA	2 843	3 231	3 393	3 597	13 064
00-81-7-107-10707 ZAP ANJOZOROBE	4 733	6 465	6 788	7 196	25 182
00-81-7-108-10803 ZAP ANKAZOBE	3 829	4 642	4 874	5 166	18 511
00-81-7-109-10909 ZAP ANTANIFOTSY	4 403	5 338	5 605	5 942	21 288
00-81-7-110-11001 ZAP ANTSIRABE I	1 242	1 567	1 646	1 744	6 199
00-81-7-111-11109 ZAP ANTSIBE II	5 110	6 174	6 483	6 872	24 639
00-81-7-112-11212 ZAP ARIVONIMAMO	4 618	5 596	5 876	6 228	22 318
00-81-7-113-11310 ZAP BETAFO	4 787	5 803	6 094	6 459	23 143
00-81-7-114-11404 ZAP FARATSIHO	2 864	3 495	3 671	3 891	13 921
00-81-7-115-11502 ZAP FENOARIVO AFOVOANY	2 702	3 262	3 425	3 631	13 020
00-81-7-116-11615 ZAP MANJAKANDRIANA	6 061	7 348	7 716	8 178	29 303
00-81-7-117-11707 ZAP MIARINARIVO	3 552	4 307	4 523	4 794	17 176
00-81-7-118-11813 ZAP SOAVINANDRIANA	3 323	4 029	4 230	4 485	16 067
00-81-7-119-11917 ZAP TSIROANOMANDIDY	5 391	6 536	6 864	7 275	26 066
00-81-7-120-12001 ZAP MANDOTO	2 690	3 262	3 425	3 631	13 008
00-81-7-201-20101 ZAP ANTSIRANANA I	593	722	758	803	2 876

# Prévision Depenses par service - En Milliers d'Ariary

Minstère/Institution-Mission-Programme	LF 2016	LF 2017	prév 2018	prév 2019	Total Prévisions
00-81-7-202-20210 ZAP ANTSIRANANA II	3 935	4 747	4 986	5 283	18 951
00-81-7-203-20302 ZAP AMBANJA	5 580	6 372	6 691	7 092	25 735
00-81-7-204-20404 ZAP AMBILOBE	4 812	5 490	5 763	6 110	22 175
00-81-7-205-20504 ZAP ANDAPA	3 744	4 374	4 593	4 867	17 578
00-81-7-206-20606 ZAP ANTALAHA	4 577	5 547	5 825	6 175	22 124
00-81-7-207-20705 ZAP NOSY BE	1 137	1 311	1 378	1 458	5 284
00-81-7-208-20824 ZAP SAMBAVA	6 701	8 124	8 531	9 043	32 399
00-81-7-209-20919 ZAP VOHEMAR	5 487	6 649	6 981	7 400	26 517
00-81-7-301-30101 ZAP FIANARANTSOA I	1 943	2 355	2 474	2 622	9 394
00-81-7-303-30301 ZAP AMBALAVAO	5 475	6 464	6 787	7 195	25 921
00-81-7-304-30401 ZAP AMBATOFINANANDRAHANA	4 787	5 662	5 945	6 302	22 696
00-81-7-305-30503 ZAP AMBOHIMAHASOA	4 659	5 303	5 569	5 903	21 434
00-81-7-306-30606 ZAP AMBOSITRA	7 279	8 822	9 263	9 820	35 184
00-81-7-307-30703 ZAP BEFOTAKA	2 058	2 344	2 463	2 608	9 473
00-81-7-308-30804 ZAP FANDRIANA	7 161	8 486	8 910	9 445	34 002
00-81-7-309-30914 ZAP FARAFANGANA	7 767	9 415	9 886	10 478	37 546
00-81-7-310-31007 ZAP IKONGO	4 655	5 639	5 920	6 278	22 492
00-81-7-311-31102 ZAP IAKORA	1 406	1 694	1 778	1 885	6 763
00-81-7-312-31208 ZAP IFANADIANA	4 856	5 886	6 180	6 552	23 474
00-81-7-313-31307 ZAP IHOSY	5 766	6 898	7 245	7 678	27 587
00-81-7-314-31403 ZAP IKALAMAVONY	3 323	4 029	4 230	4 485	16 067
00-81-7-315-31502 ZAP IVOHIBE	1 933	2 344	2 463	2 608	9 348
00-81-7-316-31623 ZAP MANAKARA	7 699	9 301	9 767	10 351	37 118
00-81-7-317-31715 ZAP MANANJARY	7 311	8 822	9 263	9 820	35 216
00-81-7-318-31805 ZAP MIDONGY SUD	1 752	2 122	2 229	2 362	8 465
00-81-7-319-31907 ZAP NOSY VARIKA	5 161	6 256	6 568	6 964	24 949
00-81-7-320-32024 ZAP VANGAINDRANO	7 956	9 077	9 530	10 104	36 667
00-81-7-321-32115 ZAP VOHIPENO	4 337	5 258	5 520	5 851	20 966
00-81-7-322-32216 ZAP VONDROZO	3 479	4 096	4 300	4 558	16 433
00-81-7-323-32305 ZAP MANANDRIANA	2 755	3 148	3 306	3 504	12 713
00-81-7-324-32401 ZAP LALANGINA	3 009	3 646	3 827	4 058	14 540
00-81-7-325-32501 ZAP ISANDRA	2 528	3 064	3 217	3 411	12 220
00-81-7-326-32601 ZAP VOHIBATO	3 235	3 923	4 120	4 366	15 644
00-81-7-401-40101 ZAP MAHAJANGA I	602	731	767	812	2 912
00-81-7-402-40208 ZAP MAHAJANGA II	2 691	3 064	3 217	3 411	12 383
00-81-7-403-40305 ZAP AMBATO BOENI	5 476	6 637	6 968	7 388	26 469
00-81-7-404-40401 ZAP AMBATOMAINTY	1 274	1 546	1 624	1 721	6 165
00-81-7-405-40504 ZAP ANALALAVA	4 844	5 711	5 997	6 358	22 910
00-81-7-406-40601 ZAP ANTSALOVA	1 828	2 215	2 326	2 466	8 835
00-81-7-407-40711 ZAP ANTSOHIHY	4 377	5 303	5 569	5 903	21 152
00-81-7-408-40810 ZAP BEALANANA	4 894	5 768	6 057	6 420	23 139
00-81-7-409-40907 ZAP BEFANDRIANA NORD	6 188	7 048	7 400	7 845	28 481
00-81-7-410-41004 ZAP BESALAMPY	2 859	3 318	3 485	3 693	13 355
00-81-7-411-41104 ZAP KANDREHO	1 659	2 009	2 109	2 236	8 013
00-81-7-412-41210 ZAP MAEVATANANA	4 137	5 014	5 265	5 581	19 997
00-81-7-413-41312 ZAP MAINTIRANO	3 714	4 502	4 729	5 011	17 956
00-81-7-414-41405 ZAP MAMPIKONY	3 035	3 678	3 862	4 092	14 667
00-81-7-415-41518 ZAP MANDRITSARA	8 051	9 717	10 204	10 816	38 788
00-81-7-416-41610 ZAP MAROVOAY	3 444	3 923	4 120	4 366	15 853
00-81-7-417-41707 ZAP MITSINJO	2 290	2 774	2 913	3 087	11 064
00-81-7-418-41803 ZAP MORAFENOBE	1 558	1 890	1 984	2 103	7 535
00-81-7-419-41910 ZAP PORT BERGE	4 857	5 536	5 814	6 161	22 368
00-81-7-420-42003 ZAP SOALALA	1 723	2 090	2 194	2 326	8 333
00-81-7-421-42112 ZAP TSARATANANA	4 825	5 662	5 945	6 302	22 734
00-81-7-501-50101 ZAP TOAMASINA I	1 062	1 287	1 351	1 434	5 134
00-81-7-502-50216 ZAP TOAMASINA II	4 856	5 886	6 180	6 552	23 474
00-81-7-503-50302 ZAP AMBATONDRAZAKA	4 917	5 701	5 987	6 344	22 949
00-81-7-504-50405 ZAP AMPARAFARAVOLA	5 746	6 964	7 313	7 752	27 775
00-81-7-505-50501 ZAP ANDILAMENA	3 303	3 924	4 121	4 367	15 715
00-81-7-506-50605 ZAP ANOSIBE AN'ALA	3 590	4 084	4 288	4 545	16 507
00-81-7-507-50701 ZAP ANTANAMBAO MANAMPOTSY	2 062	2 344	2 463	2 608	9 477

# Prévision Depenses par service - En Milliers d'Ariary

Minstère/Institution-Mission-Programme	LF 2016	LF 2017	prév 2018	prév 2019	Total Prévisions	
00-81-7-508-50815	ZAP VOHIBINANY	5 105	6 184	6 493	6 884	24 666
00-81-7-509-50905	ZAP FENERIVE EST	5 333	6 072	6 375	6 759	24 539
00-81-7-510-51008	ZAP MAHANORO	5 539	6 664	6 997	7 417	26 617
00-81-7-511-51107	ZAP MANANARA NORD	4 436	5 316	5 583	5 916	21 251
00-81-7-512-51206	ZAP MAROANTSETRA	4 715	5 770	6 059	6 422	22 966
00-81-7-513-51311	ZAP MAROLAMBO	4 042	4 900	5 147	5 453	19 542
00-81-7-514-51417	ZAP MORAMANGA	6 867	8 287	8 701	9 224	33 079
00-81-7-515-51501	ZAP NOSY BORAHA	495	599	630	668	2 392
00-81-7-516-51609	ZAP SOANIERANA IVONGO	3 736	4 374	4 593	4 867	17 570
00-81-7-517-51716	ZAP VATOMANDRY	4 021	4 874	5 117	5 425	19 437
00-81-7-518-51810	ZAP VAVATENINA	3 697	4 481	4 704	4 989	17 871
00-81-7-601-60101	ZAP TOLIARA I	1 201	1 370	1 439	1 525	5 535
00-81-7-602-60201	ZAP TOLIARY II	5 908	7 162	7 521	7 971	28 562
00-81-7-603-60301	ZAP AMBOASARY SUD	4 731	5 734	6 022	6 383	22 870
00-81-7-604-60406	ZAP AMBOVOMBE	4 276	4 956	5 204	5 516	19 952
00-81-7-605-60502	ZAP AMPANIHY OUEST	5 209	5 932	6 229	6 601	23 971
00-81-7-606-60602	ZAP ANKAZOABO SUD	2 039	2 344	2 463	2 608	9 454
00-81-7-607-60714	ZAP BEKILY	2 925	3 561	3 740	3 963	14 189
00-81-7-608-60807	ZAP BELO/TSIRIBIHINA	2 431	2 949	3 097	3 282	11 759
00-81-7-609-60901	ZAP BELOHA ANDROY	3 009	3 646	3 827	4 058	14 540
00-81-7-610-61001	ZAP BENENITRA	1 558	1 890	1 984	2 103	7 535
00-81-7-611-61102	ZAP BEROROHA	2 134	2 574	2 703	2 865	10 276
00-81-7-612-61205	ZAP BETIOKY	6 009	7 115	7 472	7 919	28 515
00-81-7-613-61308	ZAP BETROKA	5 105	6 184	6 493	6 884	24 666
00-81-7-614-61424	ZAP TAOLAGNARO	3 190	3 633	3 814	4 044	14 681
00-81-7-615-61507	ZAP MAHABO	2 979	3 609	3 789	4 017	14 394
00-81-7-616-61605	ZAP MANJA	3 056	3 702	3 888	4 121	14 767
00-81-7-617-61713	ZAP MIANDRIVAZO	3 419	4 145	4 353	4 614	16 531
00-81-7-618-61806	ZAP MOROMBE	2 929	3 550	3 728	3 951	14 158
00-81-7-619-61905	ZAP MORONDAVA	3 121	3 784	3 973	4 212	15 090
00-81-7-620-62010	ZAP SAKARAHA	5 543	6 699	7 034	7 456	26 732
00-81-7-621-62105	ZAP TSIHOMBE	2 661	3 087	3 240	3 436	12 424
00-81-9-110-00000	PERSONNEL DE L'EDUCATION NATIONALE CENTRAL	197 974 479	209 623 258	238 844 051	288 603 761	935 045 549
00-81-9-110-10101	PERSONNEL DE L'EDUCATION NATIONALE ANALAMANGA	67 315 734	76 664 622	83 430 889	88 230 768	315 642 013
00-81-9-110-20101	PERSONNEL DE L'EDUCATION NATIONALE DIANA	25 512 199	28 541 409	31 056 422	32 834 518	117 944 548
00-81-9-110-30101	PERSONNEL DE L'EDUCATION NATIONALE HAUTE MATSIATRA	60 420 238	71 875 280	77 037 417	81 229 369	290 562 304
00-81-9-110-40101	PERSONNEL DE L'EDUCATION NATIONALE BOENI	48 651 684	55 140 729	59 800 729	62 716 296	226 309 438
00-81-9-110-50101	PERSONNEL DE L'EDUCATION NATIONALE ATSIANANANA	56 030 233	60 331 764	64 717 358	68 142 495	249 221 850
00-81-9-110-60101	PERSONNEL DE L'EDUCATION NATIONALE ATSIMO ANDREFANA	40 727 391	46 258 991	50 146 671	52 938 084	190 071 137
00-81-9-857-00000	PERSONNEL DE L'EDUCATION NATIONALE UNESCO PARIS	1 861 691	1 861 691	1 861 691	1 861 691	7 446 764
<b>304</b>	<b>Petite enfance</b>	<b>2 906 783</b>	<b>3 093 164</b>	<b>3 307 523</b>	<b>3 576 238</b>	<b>12 883 708</b>
00	Budget Général	2 906 783	3 093 164	3 307 523	3 576 238	12 883 708
00-81-0-223-00000	SERVICE DE LA PEDAGOGIE ET DE LA VIE SCOLAIRE	864 633	1 051 014	1 163 277	1 324 781	4 403 705
00-81-2-110-10101	DIRECTION REGIONALE DE L'EDUCATION NATIONALE ( DREN ) ANALAMANGA	363 330	363 330	381 495	400 569	1 508 724
00-81-2-120-11917	DIRECTION REGIONALE DE L'EDUCATION NATIONALE ( DREN ) BONGOLAVA	22 330	22 330	23 446	24 619	92 725
00-81-2-130-11707	DIRECTION REGIONALE DE L'EDUCATION NATIONALE ( DREN ) ITASY	41 580	41 580	43 659	45 842	172 661
00-81-2-140-11001	DIRECTION REGIONALE DE L'EDUCATION NATIONALE ( DREN ) VAKINANKARATRA	76 230	76 230	80 041	84 043	316 544
00-81-2-210-20101	DIRECTION REGIONALE DE L'EDUCATION NATIONALE ( DREN ) DIANA	82 390	82 390	86 509	90 834	342 123
00-81-2-220-20824	DIRECTION REGIONALE DE L'EDUCATION NATIONALE ( DREN ) SAVA	2 310	2 310	2 425	2 547	9 592
00-81-2-310-30101	DIRECTION REGIONALE DE L'EDUCATION NATIONALE ( DREN ) HAUTE MATSIATRA	10 010	10 010	10 510	11 036	41 566
00-81-2-320-30914	DIRECTION REGIONALE DE L'EDUCATION NATIONALE ( DREN ) ATSIMO-ATSIANANANA	142 450	142 450	149 572	157 050	591 522
00-81-2-330-30606	DIRECTION REGIONALE DE L'EDUCATION NATIONALE ( DREN ) AMORONI MANIA	83 930	83 930	88 126	92 532	348 518
00-81-2-340-31307	DIRECTION REGIONALE DE L'EDUCATION NATIONALE ( DREN ) IHOROMBE	4 620	4 620	4 851	5 094	19 185
00-81-2-350-31623	DIRECTION REGIONALE DE L'EDUCATION NATIONALE ( DREN ) VATOVAVY-FITOVINANY	129 690	129 690	136 174	142 982	538 536
00-81-2-410-40101	DIRECTION REGIONALE DE L'EDUCATION NATIONALE ( DREN ) BOENY	36 190	36 190	37 999	39 899	150 278
00-81-2-420-41210	DIRECTION REGIONALE DE L'EDUCATION NATIONALE ( DREN ) BETSIBOKA	68 530	68 530	71 956	75 554	284 570
00-81-2-430-41312	DIRECTION REGIONALE DE L'EDUCATION NATIONALE ( DREN ) MELAKY	40 040	40 040	42 042	44 144	166 266



# Prévision Depenses par service - En Milliers d'Ariary

Minstère/Institution-Mission-Programme	LF 2016	LF 2017	prév 2018	prév 2019	Total Prévisions
00-81-2-440-40711 DIRECTION REGIONALE DE L'EDUCATION NATIONALE ( DREN ) SOFIA	109 340	109 340	114 806	120 547	454 033
00-81-2-510-50101 DIRECTION REGIONALE DE L'EDUCATION NATIONALE ( DREN ) ATSIANANANA	154 000	154 000	161 699	169 784	639 483
00-81-2-520-50905 DIRECTION REGIONALE DE L'EDUCATION NATIONALE ( DREN ) ANALANJIROFO	266 310	266 310	279 624	293 605	1 105 849
00-81-2-530-50302 DIRECTION REGIONALE DE L'EDUCATION NATIONALE ( DREN ) ALAOTRA-MANGORO	23 870	23 870	25 063	26 317	99 120
00-81-2-610-60101 DIRECTION REGIONALE DE L'EDUCATION NATIONALE ( DREN ) ATSIMO-ANDREFANA	73 920	73 920	77 616	81 496	306 952
00-81-2-620-60406 DIRECTION REGIONALE DE L'EDUCATION NATIONALE ( DREN ) ANDROY	249 480	249 480	261 953	275 050	1 035 963
00-81-2-630-61905 DIRECTION REGIONALE DE L'EDUCATION NATIONALE ( DREN ) MENABE	36 960	36 960	38 808	40 748	153 476
00-81-2-640-61424 DIRECTION REGIONALE DE L'EDUCATION NATIONALE ( DREN ) ANOSY	24 640	24 640	25 872	27 165	102 317
<b>305 Enseignement fondamental 1er cycle</b>	<b>245 992 593</b>	<b>272 239 984</b>	<b>197 810 585</b>	<b>184 191 914</b>	<b>900 235 076</b>
<b>00 Budget Général</b>	<b>245 992 593</b>	<b>272 239 984</b>	<b>197 810 585</b>	<b>184 191 914</b>	<b>900 235 076</b>
00-81-0-200-00000 DIRECTION GENERALE DE L'ÉDUCATION FONDAMENTALE ET DE L'ALPHABÉTISATION ( DGEFA )	149 769 033	188 826 759	108 850 600	88 276 674	535 723 066
00-81-0-211-00000 SERVICE DE LA PEDAGOGIE ET DE LA VIE SCOLAIRE	1 309 956	1 314 515	1 380 235	1 449 567	5 454 273
00-81-0-212-00000 SERVICE DE L'EVALUATION DES CONNAISSANCES	2 681 736	5 982 320	6 236 296	6 524 353	21 424 705
00-81-0-220-00000 DIRECTION DE L'EDUCATION PRESCOLAIRE ET DE L'ALPHABÉTISATION ( DEPA )	19 721 287	20 217 990	22 718 432	26 439 030	89 096 739
00-81-2-110-10101 DIRECTION REGIONALE DE L'EDUCATION NATIONALE ( DREN ) ANALAMANGA	5 088 821	2 837 571	2 978 904	3 127 887	14 033 183
00-81-2-120-11917 DIRECTION REGIONALE DE L'EDUCATION NATIONALE ( DREN ) BONGOLAVA	1 481 492	758 552	796 419	836 271	3 872 734
00-81-2-130-11707 DIRECTION REGIONALE DE L'EDUCATION NATIONALE ( DREN ) ITASY	2 511 188	1 534 435	1 611 045	1 691 601	7 348 269
00-81-2-140-11001 DIRECTION REGIONALE DE L'EDUCATION NATIONALE ( DREN ) VAKINANKARATRA	4 758 930	2 784 268	2 921 983	3 066 717	13 531 898
00-81-2-210-20101 DIRECTION REGIONALE DE L'EDUCATION NATIONALE ( DREN ) DIANA	1 647 409	840 466	882 387	926 591	4 296 853
00-81-2-220-20824 DIRECTION REGIONALE DE L'EDUCATION NATIONALE ( DREN ) SAVA	3 252 072	3 252 430	3 414 856	3 585 579	13 504 937
00-81-2-310-30101 DIRECTION REGIONALE DE L'EDUCATION NATIONALE ( DREN ) HAUTE MATSIATRA	2 760 082	2 767 695	2 905 898	3 051 276	11 484 951
00-81-2-320-30914 DIRECTION REGIONALE DE L'EDUCATION NATIONALE ( DREN ) ATSIMO-ATSIANANANA	2 503 620	2 504 999	2 630 168	2 761 706	10 400 493
00-81-2-330-30606 DIRECTION REGIONALE DE L'EDUCATION NATIONALE ( DREN ) AMORONTI MANIA	1 781 771	1 783 577	1 872 560	1 966 102	7 404 010
00-81-2-340-31307 DIRECTION REGIONALE DE L'EDUCATION NATIONALE ( DREN ) IHOROMBE	1 120 208	627 569	658 925	691 930	3 098 632
00-81-2-350-31623 DIRECTION REGIONALE DE L'EDUCATION NATIONALE ( DREN ) VATOVAVY-FITOVINANY	4 245 947	4 246 073	4 458 226	4 681 132	17 631 378
00-81-2-410-40101 DIRECTION REGIONALE DE L'EDUCATION NATIONALE ( DREN ) BOENY	2 018 041	1 199 630	1 259 524	1 322 593	5 799 788
00-81-2-420-41210 DIRECTION REGIONALE DE L'EDUCATION NATIONALE ( DREN ) BETSIBOKA	1 181 338	667 455	700 800	735 889	3 285 482
00-81-2-430-41312 DIRECTION REGIONALE DE L'EDUCATION NATIONALE ( DREN ) MELAKY	771 465	350 415	367 923	386 392	1 876 195
00-81-2-440-40711 DIRECTION REGIONALE DE L'EDUCATION NATIONALE ( DREN ) SOFIA	6 330 430	3 602 295	3 782 198	3 971 270	17 686 193
00-81-2-510-50101 DIRECTION REGIONALE DE L'EDUCATION NATIONALE ( DREN ) ATSIANANANA	4 500 604	2 602 812	2 732 791	2 869 537	12 705 744
00-81-2-520-50905 DIRECTION REGIONALE DE L'EDUCATION NATIONALE ( DREN ) ANALANJIROFO	3 667 117	3 670 031	3 853 342	4 045 982	15 236 472
00-81-2-530-50302 DIRECTION REGIONALE DE L'EDUCATION NATIONALE ( DREN ) ALAOTRA-MANGORO	4 081 310	2 468 991	2 592 268	2 721 859	11 864 428
00-81-2-610-60101 DIRECTION REGIONALE DE L'EDUCATION NATIONALE ( DREN ) ATSIMO-ANDREFANA	4 721 003	4 722 330	4 958 334	5 206 318	19 607 985
00-81-2-620-60406 DIRECTION REGIONALE DE L'EDUCATION NATIONALE ( DREN ) ANDROY	2 476 093	2 476 130	2 599 889	2 729 931	10 282 043
00-81-2-630-61905 DIRECTION REGIONALE DE L'EDUCATION NATIONALE ( DREN ) MENABE	1 575 581	1 576 340	1 654 912	1 737 498	6 544 331
00-81-2-640-61424 DIRECTION REGIONALE DE L'EDUCATION NATIONALE ( DREN ) ANOSY	1 995 933	1 996 777	2 096 574	2 201 450	8 290 734
00-81-4-101-10101 CISCO ANTANANARIVO RENIVOHITRA	541 858	486 470	505 296	525 134	2 058 758
00-81-4-102-10201 CISCO ANTANANARIVO ATSIMONDRAVO	419 356	256 121	266 105	276 692	1 218 274
00-81-4-103-10301 CISCO ANTANANARIVO AVARADRANO	271 301	275 308	285 993	297 278	1 129 880
00-81-4-104-10402 CISCO AMBATOLAMPY	75 928	75 979	79 010	82 286	313 203
00-81-4-105-10503 CISCO AMBOHIDRATRIMO	222 637	226 943	235 799	245 198	930 577
00-81-4-106-10605 CISCO ANDRAMASINA	108 443	49 744	51 771	53 999	263 957
00-81-4-107-10707 CISCO ANJOZOROBE	120 116	83 847	87 203	90 839	382 005
00-81-4-108-10803 CISCO ANKAZOBE	149 904	47 211	49 180	51 381	297 676
00-81-4-109-10909 CISCO ANTANIFOTSY	80 806	84 822	88 253	92 001	345 882
00-81-4-110-11001 CISCO ANTSIRABE I	101 121	73 711	76 681	79 915	331 428
00-81-4-111-11101 CISCO ANTSIRABE II	118 823	92 308	96 005	100 010	407 146
00-81-4-112-11212 CISCO ARIVONIMAMO	73 191	76 554	79 649	83 030	312 424
00-81-4-113-11310 CISCO BETAFO	51 507	53 940	56 145	58 573	220 165
00-81-4-114-11404 CISCO FARATSIHO	46 995	47 049	48 978	51 110	194 132
00-81-4-115-11503 CISCO FENOARIVO-AFOVOANY	30 662	30 802	32 088	33 527	127 079
00-81-4-116-11615 CISCO MANJAKANDRIANA	219 133	211 955	220 219	228 982	880 289
00-81-4-117-11707 CISCO MIARINARIVO	210 975	58 826	61 218	63 844	394 863

# Prévision Depenses par service - En Milliers d'Ariary

Minstère/Institution-Mission-Programme	LF 2016	LF 2017	prév 2018	prév 2019	Total Prévisions
00-81-4-118-11813 CISCO SOAVINANDRIANA	51 242	53 850	56 045	58 456	219 593
00-81-4-119-11917 CISCO TSIROANOMANDIDY	126 477	130 476	135 653	141 222	533 828
00-81-4-120-12001 CISCO MANDOTO	29 327	29 832	31 068	32 449	122 676
00-81-4-201-20101 CISCO ANTSIRANANA I	46 140	31 115	32 400	33 824	143 479
00-81-4-202-20201 CISCO ANTSIRANANA II	46 657	28 086	29 260	30 570	134 573
00-81-4-203-20302 CISCO AMBANJA	60 940	51 799	53 938	56 308	222 985
00-81-4-204-20404 CISCO AMBILOBE	53 097	56 064	58 368	60 917	228 446
00-81-4-205-20504 CISCO ANDAPA	67 339	69 963	72 771	75 818	285 891
00-81-4-206-20606 CISCO ANTALAHA	68 664	71 828	74 731	77 902	293 125
00-81-4-207-20705 CISCO NOSY BE	25 371	26 393	27 481	28 683	107 928
00-81-4-208-20824 CISCO SAMBAVA	102 855	106 622	110 892	115 523	435 892
00-81-4-209-20919 CISCO VOHEMAR	61 350	64 411	67 029	69 902	262 692
00-81-4-301-30101 CISCO FIANARANTSOA I	151 480	63 122	65 680	68 482	348 764
00-81-4-303-30301 CISCO AMBALAVAO	101 913	105 879	110 110	114 689	432 591
00-81-4-304-30401 CISCO AMBATOFINANDRAHANA	31 176	33 963	35 414	37 064	137 617
00-81-4-305-30503 CISCO AMBOHIMAHASOA	47 460	49 168	51 150	53 308	201 086
00-81-4-306-30606 CISCO AMBOSITRA	95 418	99 412	103 407	107 748	405 985
00-81-4-307-30703 CISCO BEFOTAKA	10 807	11 220	11 707	12 263	45 997
00-81-4-308-30804 CISCO FANDRIANA	69 155	73 116	76 101	79 384	297 756
00-81-4-309-30914 CISCO FARAFANGANA	49 422	51 807	53 916	56 232	211 377
00-81-4-310-31007 CISCO IKONGO	61 974	46 207	48 066	50 083	206 330
00-81-4-311-31102 CISCO IAKORA	13 662	14 006	14 601	15 279	57 548
00-81-4-312-31208 CISCO IFANADIANA	71 953	34 469	35 881	37 437	179 740
00-81-4-313-31307 CISCO IHOSY	34 720	38 465	40 133	42 049	155 367
00-81-4-314-31403 CISCO IKALAMAVONY	17 433	19 106	19 944	20 913	77 396
00-81-4-315-31502 CISCO IVOHIBE	12 500	12 577	13 124	13 753	51 954
00-81-4-316-31623 CISCO MANAKARA	116 969	91 468	95 108	99 030	402 575
00-81-4-317-31715 CISCO MANANJARY	78 346	41 965	43 697	45 621	209 629
00-81-4-318-31805 CISCO MIDONGY SUD	12 255	12 685	13 228	13 844	52 012
00-81-4-319-31907 CISCO NOSY VARIKA	63 238	40 556	42 207	44 018	190 019
00-81-4-320-32024 CISCO VANGAINDRANO	52 390	54 961	57 196	59 650	224 197
00-81-4-321-32115 CISCO VOHIPENO	50 878	33 730	35 117	36 648	156 373
00-81-4-322-32216 CISCO VONDROZO	17 923	18 842	19 639	20 539	76 943
00-81-4-323-32301 CISCO MANANDRIANA	57 246	58 394	60 697	63 159	239 496
00-81-4-324-32401 CISCO LALANGINA	114 411	67 707	70 388	73 265	325 771
00-81-4-325-32501 CISCO ISANDRA	64 802	36 570	38 050	39 662	179 084
00-81-4-326-32612 CISCO VOHIBATO	119 398	55 813	58 055	60 491	293 757
00-81-4-401-40101 CISCO MAHAJANGA I	121 044	53 562	55 747	58 149	288 502
00-81-4-402-40201 CISCO MAHAJANGA II	33 605	22 815	23 771	24 840	105 031
00-81-4-403-40301 CISCO AMBATO BOENI	31 415	33 387	34 777	36 327	135 906
00-81-4-404-40401 CISCO AMBATOMAINTY	8 366	8 992	9 401	9 883	36 642
00-81-4-405-40504 CISCO ANALALAVA	40 088	40 107	41 763	43 602	165 560
00-81-4-406-40601 CISCO ANTSALOVA	11 253	12 308	12 862	13 511	49 934
00-81-4-407-40711 CISCO ANTSOHIHY	47 881	47 926	49 879	52 025	197 711
00-81-4-408-40810 CISCO BEALANANA	57 675	57 719	60 058	62 618	238 070
00-81-4-409-40907 CISCO BEFANDRIANA NORD	65 007	65 094	67 757	70 689	268 547
00-81-4-410-41004 CISCO BESALAMPY	12 470	14 213	14 867	15 644	57 194
00-81-4-411-41104 CISCO KANDREHO	9 185	10 010	10 470	11 015	40 680
00-81-4-412-41210 CISCO MAEVATANANA	30 578	33 157	34 563	36 157	134 455
00-81-4-413-41312 CISCO MAINTIRANO	22 090	24 251	25 304	26 516	98 161
00-81-4-414-41405 CISCO MAMPIKONY	38 268	38 288	39 851	41 568	157 975
00-81-4-415-41518 CISCO MANDRITSARA	92 922	92 972	96 720	100 807	383 421
00-81-4-416-41610 CISCO MAROVOAY	29 791	32 079	33 434	34 964	130 268
00-81-4-417-41707 CISCO MITSINJO	14 672	15 867	16 561	17 357	64 457
00-81-4-418-41803 CISCO MORAFENOBE	9 721	10 781	11 276	11 865	43 643
00-81-4-419-41910 CISCO PORT BERGE	40 823	41 046	42 742	44 628	169 239
00-81-4-420-42003 CISCO SOALALA	12 319	13 375	13 969	14 659	54 322
00-81-4-421-42112 CISCO TSARATANANA	28 931	31 556	32 904	34 436	127 827
00-81-4-501-50101 CISCO TOAMASINA I	307 809	76 187	79 300	82 727	546 023
00-81-4-502-50216 CISCO TOAMASINA II	117 435	56 898	59 175	61 637	295 145
00-81-4-503-50302 CISCO AMBATONDRAZAKA	98 249	98 539	102 498	106 804	406 090

# Prévision Depenses par service - En Milliers d'Ariary

Minstère/Institution-Mission-Programme	LF 2016	LF 2017	prév 2018	prév 2019	Total Prévisions	
00-81-4-504-50405	CISCO AMPARAFARAVOLA	95 225	95 315	99 155	103 338	393 033
00-81-4-505-50501	CISCO ANDILAMENA	44 617	44 999	46 820	48 815	185 251
00-81-4-506-50605	CISCO ANOSIBE AN'ALA	24 706	24 727	25 757	26 903	102 093
00-81-4-507-50701	CISCO ANTANAMBAO MANAMPOTSY	12 964	12 985	13 537	14 161	53 647
00-81-4-508-50815	CISCO VOHIBINANY	39 244	39 296	40 935	42 770	162 245
00-81-4-509-50905	CISCO FENERIVE EST	126 635	129 368	134 451	139 876	530 330
00-81-4-510-51008	CISCO MAHANORO	47 896	49 746	51 766	53 976	203 384
00-81-4-511-51107	CISCO MANANARA NORD	59 028	61 042	63 496	66 163	249 729
00-81-4-512-51206	CISCO MAROANTSETRA	103 009	106 175	110 370	114 866	434 420
00-81-4-513-51311	CISCO MAROLAMBO	30 080	31 329	32 622	34 052	128 083
00-81-4-514-51417	CISCO MORAMANGA	87 486	87 529	91 062	94 914	360 991
00-81-4-515-51501	CISCO NOSY BORAHA	12 198	12 347	12 876	13 473	50 894
00-81-4-516-51609	CISCO SOANIERANA IVONGO	92 322	94 604	98 336	102 331	387 593
00-81-4-517-51716	CISCO VATOMANDRY	30 019	30 776	32 048	33 458	126 301
00-81-4-518-51810	CISCO VAVATENINA	56 623	58 471	60 822	63 376	239 292
00-81-4-601-60101	CISCO TOLIARA I	134 608	42 368	44 099	46 003	267 078
00-81-4-602-60201	CISCO TOLIARY II	130 553	104 298	108 433	112 877	456 161
00-81-4-603-60301	CISCO AMBOASARY SUD	31 527	33 904	35 332	36 940	137 703
00-81-4-604-60406	CISCO AMBOVOMBE	34 486	34 505	35 935	37 525	142 451
00-81-4-605-60502	CISCO AMPANIHY OUEST	55 865	55 914	58 182	60 665	230 626
00-81-4-606-60602	CISCO ANKAZOABO SUD	13 597	13 620	14 229	14 940	56 386
00-81-4-607-60701	CISCO BEKILY	18 429	19 431	20 251	21 172	79 283
00-81-4-608-60807	CISCO BELO/TSIRIBIHINA	19 138	20 010	20 851	21 792	81 791
00-81-4-609-60901	CISCO BELOHA ANDROY	15 694	17 193	17 950	18 831	69 668
00-81-4-610-61001	CISCO BENENITRA	20 238	20 725	21 581	22 530	85 074
00-81-4-611-61102	CISCO BEROROHA	12 942	12 968	13 549	14 230	53 689
00-81-4-612-61205	CISCO BETIOKY	34 235	36 961	38 532	40 310	150 038
00-81-4-613-61308	CISCO BETROKA	26 245	28 922	30 176	31 620	116 963
00-81-4-614-61424	CISCO TAOLAGNARO	71 645	73 553	76 468	79 598	301 264
00-81-4-615-61507	CISCO MAHABO	23 699	26 058	27 187	28 486	105 430
00-81-4-616-61605	CISCO MANJA	14 044	14 775	15 444	16 233	60 496
00-81-4-617-61713	CISCO MIANDRIVAZO	22 473	24 040	25 095	26 315	97 923
00-81-4-618-61806	CISCO MOROMBE	28 312	30 017	31 274	32 684	122 287
00-81-4-619-61905	CISCO MORONDAVA	29 824	31 401	32 701	34 147	128 073
00-81-4-620-62010	CISCO SAKARAHA	38 851	38 874	40 468	42 228	160 421
00-81-4-621-62105	CISCO TSIHOMBE	20 928	20 947	21 812	22 769	86 456
<b>306</b>	<b>Enseignement fondamental 2ème cycle</b>	<b>13 285 681</b>	<b>14 410 672</b>	<b>15 485 465</b>	<b>16 904 040</b>	<b>60 085 858</b>
<b>00</b>	<b>Budget Général</b>	<b>13 285 681</b>	<b>14 410 672</b>	<b>15 485 465</b>	<b>16 904 040</b>	<b>60 085 858</b>
00-81-0-200-00000	DIRECTION GENERALE DE L'ÉDUCATION FONDAMENTALE ET DE L'ALPHABETISATION ( DGEFA )	2 373 042	3 000 000	3 508 289	4 302 013	13 183 344
00-81-0-201-00000	SERVICE ADMINISTRATIF ET FINANCIER	600 706	600 706	630 739	662 274	2 494 425
00-81-0-210-00000	DIRECTION DE L'EDUCATION FONDAMENTALE ( DEF )	2 906 640	2 906 640	3 051 959	3 204 551	12 069 790
00-81-0-213-00000	SERVICE DES EXAMENS	2 166 937	2 330 907	2 443 415	2 582 264	9 523 523
00-81-2-110-10101	DIRECTION REGIONALE DE L'EDUCATION NATIONALE ( DREN ) ANALAMANGA	526 320	526 320	552 634	580 264	2 185 538
00-81-2-120-11917	DIRECTION REGIONALE DE L'EDUCATION NATIONALE ( DREN ) BONGOLAVA	179 520	179 520	188 495	197 920	745 455
00-81-2-130-11707	DIRECTION REGIONALE DE L'EDUCATION NATIONALE ( DREN ) ITASY	121 920	121 920	128 015	134 416	506 271
00-81-2-140-11001	DIRECTION REGIONALE DE L'EDUCATION NATIONALE ( DREN ) VAKINANKARATRA	158 400	158 400	166 319	174 635	657 754
00-81-2-210-20101	DIRECTION REGIONALE DE L'EDUCATION NATIONALE ( DREN ) DIANA	79 680	79 680	83 664	87 847	330 871
00-81-2-220-20824	DIRECTION REGIONALE DE L'EDUCATION NATIONALE ( DREN ) SAVA	261 120	261 120	274 175	287 883	1 084 298
00-81-2-310-30101	DIRECTION REGIONALE DE L'EDUCATION NATIONALE ( DREN ) HAUTE MATSIATRA	410 880	410 880	431 422	452 992	1 706 174
00-81-2-320-30914	DIRECTION REGIONALE DE L'EDUCATION NATIONALE ( DREN ) ATSIMO-ATSIANANA	354 240	354 240	371 950	390 547	1 470 977
00-81-2-330-30606	DIRECTION REGIONALE DE L'EDUCATION NATIONALE ( DREN ) AMORONTI MANIA	247 680	247 680	260 063	273 066	1 028 489
00-81-2-340-31307	DIRECTION REGIONALE DE L'EDUCATION NATIONALE ( DREN ) IHOROMBE	32 640	32 640	34 272	35 985	135 537
00-81-2-350-31623	DIRECTION REGIONALE DE L'EDUCATION NATIONALE ( DREN ) VATOVAVY-FITOVINANY	437 760	437 760	459 646	482 628	1 817 794
00-81-2-410-40101	DIRECTION REGIONALE DE L'EDUCATION NATIONALE ( DREN ) BOENY	40 320	40 320	42 336	44 453	167 429
00-81-2-420-41210	DIRECTION REGIONALE DE L'EDUCATION NATIONALE ( DREN ) BETSIBOKA	56 640	56 640	59 472	62 445	235 197
00-81-2-430-41312	DIRECTION REGIONALE DE L'EDUCATION NATIONALE ( DREN ) MELAKY	12 960	12 960	13 608	14 288	53 816
00-81-2-440-40711	DIRECTION REGIONALE DE L'EDUCATION NATIONALE ( DREN ) SOFIA	388 800	388 800	408 238	428 649	1 614 487

# Prévision Depenses par service - En Milliers d'Ariary

Minstère/Institution-Mission-Programme	LF 2016	LF 2017	prév 2018	prév 2019	Total Prévisions
00-81-2-510-50101 DIRECTION REGIONALE DE L'EDUCATION NATIONALE ( DREN ) ATSIANANA	265 920	265 920	279 215	293 175	1 104 230
00-81-2-520-50905 DIRECTION REGIONALE DE L'EDUCATION NATIONALE ( DREN ) ANALANJIROFO	455 040	455 040	477 790	501 679	1 889 549
00-81-2-530-50302 DIRECTION REGIONALE DE L'EDUCATION NATIONALE ( DREN ) ALAOTRA-MANGORO	281 280	281 280	295 343	310 109	1 168 012
00-81-2-610-60101 DIRECTION REGIONALE DE L'EDUCATION NATIONALE ( DREN ) ATSIMO-ANDREFANA	126 720	126 720	133 055	139 708	526 203
00-81-2-620-60406 DIRECTION REGIONALE DE L'EDUCATION NATIONALE ( DREN ) ANDROY	108 480	108 480	113 903	119 598	450 461
00-81-2-630-61905 DIRECTION REGIONALE DE L'EDUCATION NATIONALE ( DREN ) MENABE	53 760	53 760	56 448	59 270	223 238
00-81-2-640-61424 DIRECTION REGIONALE DE L'EDUCATION NATIONALE ( DREN ) ANOSY	79 680	79 680	83 664	87 847	330 871
00-81-6-101-10101 CEG REGROUPES ANTANANARIVO RENIVOHITRA	10 443	16 829	17 672	18 730	63 674
00-81-6-102-10216 CEG REGROUPES ANTANANARIVO ATSIMONDRAVO	9 261	15 191	15 951	16 908	57 311
00-81-6-103-10301 CEG REGROUPES ANTANANARIVO AVARADRANO	5 604	10 927	11 474	12 162	40 167
00-81-6-104-10402 CEG REGROUPES AMBATOLAMPY	5 802	9 564	10 043	10 645	36 054
00-81-6-105-10522 CEG REGROUPES AMBOHIDRATRIMO	8 265	14 018	14 719	15 601	52 603
00-81-6-106-10605 CEG REGROUPES ANDRAMASINA	5 041	8 840	9 283	9 838	33 002
00-81-6-107-10707 CEG REGROUPES ANJOZOROBE	6 479	10 809	11 351	12 028	40 667
00-81-6-108-10803 CEG REGROUPES ANKAZOBE	6 094	10 327	10 844	11 495	38 760
00-81-6-109-10909 CEG REGROUPES ANTANIFOTSY	13 105	18 207	19 118	20 265	70 695
00-81-6-110-11001 CEG REGROUPES ANTSIRABE I	5 423	8 103	8 509	9 019	31 054
00-81-6-111-11109 CEG REGROUPES ANTSIRABE II	5 197	10 441	10 963	11 621	38 222
00-81-6-112-11212 CEG REGROUPES ARIVONIMAMO	6 650	11 074	11 627	12 326	41 677
00-81-6-113-11310 CEG REGROUPES BETAFO	6 278	9 376	9 845	10 436	35 935
00-81-6-114-11404 CEG REGROUPES FARATSIHO	3 920	6 802	7 143	7 571	25 436
00-81-6-115-11502 CEG REGROUPES FENOARIVOBE	3 627	5 949	6 248	6 621	22 445
00-81-6-116-11615 CEG REGROUPES MANJAKANDRIANA	5 368	10 468	10 991	11 651	38 478
00-81-6-117-11707 CEG REGROUPES MIARINARIVO	5 535	9 212	9 674	10 254	34 675
00-81-6-118-11813 CEG REGROUPES SOAVINANDRIANA	5 677	9 539	10 017	10 617	35 850
00-81-6-119-11917 CEG REGROUPES TSIROANOMANDIDY	5 169	10 148	10 656	11 295	37 268
00-81-6-120-12001 CEG REGROUPES MANDOTO	1 751	3 441	3 613	3 830	12 635
00-81-6-201-20101 CEG REGROUPES ANTSIRANANA I	5 202	5 635	5 916	6 272	23 025
00-81-6-202-20210 CEG REGROUPES ANTSIRANANA II	4 287	5 221	5 482	5 812	20 802
00-81-6-203-20302 CEG REGROUPES AMBANJA	5 271	8 216	8 627	9 143	31 257
00-81-6-204-20404 CEG REGROUPES AMBILOBE	6 691	11 045	11 598	12 293	41 627
00-81-6-205-20504 CEG REGROUPES ANDAPA	4 861	7 929	8 325	8 823	29 938
00-81-6-206-20606 CEG REGROUPES ANTALAHA	13 095	19 203	20 163	21 373	73 834
00-81-6-207-20705 CEG REGROUPES NOSY-BE	4 948	5 622	5 903	6 257	22 730
00-81-6-208-20824 CEG REGROUPES SAMBAVA	9 385	18 432	19 354	20 514	67 685
00-81-6-209-20919 CEG REGROUPES VOHIMARINA	5 529	9 658	10 141	10 749	36 077
00-81-6-301-30101 CEG REGROUPES FIANARANTSOA I	2 671	4 925	5 171	5 482	18 249
00-81-6-303-30301 CEG REGROUPES AMBALAVAO	9 479	14 271	14 984	15 884	54 618
00-81-6-304-30401 CEG REGROUPES AMBATOFINANDRAHANA	3 524	6 923	7 269	7 705	25 421
00-81-6-305-30503 CEG REGROUPES AMBOHIMAHASOA	6 144	10 271	10 785	11 432	38 632
00-81-6-306-30606 CEG REGROUPES AMBOSITRA	12 620	22 285	23 399	24 804	83 108
00-81-6-307-30703 CEG REGROUPES BEFOTAKA	671	1 130	1 186	1 258	4 245
00-81-6-308-30804 CEG REGROUPES FANDRIANA	9 559	16 367	17 185	18 216	61 327
00-81-6-309-30914 CEG REGROUPES FARAFANGANA	7 511	12 270	12 883	13 656	46 320
00-81-6-310-31007 CEG REGROUPES IKONGO	3 700	6 306	6 621	7 019	23 646
00-81-6-311-31102 CEG REGROUPES IAKORA	482	941	988	1 048	3 459
00-81-6-312-31208 CEG REGROUPES IFANADIANA	3 573	6 230	6 542	6 934	23 279
00-81-6-313-31307 CEG REGROUPES IHOSY	5 274	7 762	8 150	8 639	29 825
00-81-6-314-31403 CEG REGROUPES IKALAMAVONY	1 000	1 966	2 065	2 188	7 219
00-81-6-315-31502 CEG REGROUPES IVOHIBE	842	1 453	1 525	1 617	5 437
00-81-6-316-31623 CEG REGROUPES MANAKARA	977	1 170	1 228	1 303	4 678
00-81-6-317-31715 CEG REGROUPES MANANJARY	5 069	8 773	9 213	9 764	32 819
00-81-6-318-31805 CEG REGROUPES MIDONGY SUD	832	1 635	1 717	1 820	6 004
00-81-6-319-31907 CEG REGROUPES NOSY-VARIKA	5 603	8 657	9 090	9 635	32 985
00-81-6-320-32024 CEG REGROUPES VAGAINDRANO	8 304	13 484	14 158	15 009	50 955
00-81-6-321-32115 CEG REGROUPES VOHIPENO	6 052	9 904	10 399	11 024	37 379
00-81-6-322-32216 CEG REGROUPES VONDROZO	1 706	3 353	3 521	3 732	12 312
00-81-6-323-32305 CEG REGROUPES MANANDRIANA	3 728	6 207	6 517	6 909	23 361
00-81-6-324-32401 CEG REGROUPES LALANGINA	4 985	8 424	8 846	9 377	31 632

# Prévision Depenses par service - En Milliers d'Ariary

Minstère/Institution-Mission-Programme	LF 2016	LF 2017	prév 2018	prév 2019	Total Prévisions	
00-81-6-325-32501	CEG REGROUPES ISANDRA	4 253	7 346	7 713	8 176	27 488
00-81-6-326-32601	CEG REGROUPES VOHIBATO	4 845	9 029	9 481	10 050	33 405
00-81-6-401-40101	CEG REGROUPES MAHAJANGA I	2 460	4 535	4 763	5 048	16 806
00-81-6-402-40208	CEG REGROUPES MAHAJANGA II	1 926	3 282	3 446	3 653	12 307
00-81-6-403-40305	CEG REGROUPES AMBATOBONY	2 706	4 462	4 685	4 966	16 819
00-81-6-404-40401	CEG REGROUPES AMBATOMAINY	183	360	378	400	1 321
00-81-6-405-40504	CEG REGROUPES ANALALAVA	4 031	5 810	6 101	6 465	22 407
00-81-6-406-40601	CEG REGROUPES ANTSALOVA	458	899	944	1 000	3 301
00-81-6-407-40711	CEG REGROUPES ANTSOHIHY	5 166	7 289	7 654	8 112	28 221
00-81-6-408-40810	CEG REGROUPES BEALANANA	4 954	7 560	7 938	8 415	28 867
00-81-6-409-40907	CEG REGROUPES BEFANDRIANA-NORD	5 443	9 214	9 674	10 255	34 586
00-81-6-410-41004	CEG REGROUPES BESALAMPY	408	801	841	892	2 942
00-81-6-411-41104	CEG REGROUPES KANDREHO	349	685	719	763	2 516
00-81-6-412-41210	CEG REGROUPES MAEVATANANA	2 015	3 958	4 157	4 405	14 535
00-81-6-413-41312	CEG REGROUPES MAINTIRANO	1 486	2 354	2 472	2 620	8 932
00-81-6-414-41405	CEG REGROUPES MAMPIKONY	2 584	5 076	5 330	5 650	18 640
00-81-6-415-41518	CEG REGROUPES MANDRITSARA	6 779	12 924	13 571	14 384	47 658
00-81-6-416-41610	CEG REGROUPES MAROVOAY	1 470	2 793	2 933	3 108	10 304
00-81-6-417-41707	CEG REGROUPES MITSINJO	981	1 931	2 028	2 149	7 089
00-81-6-418-41803	CEG REGROUPES MORAFENOBE	275	543	571	605	1 994
00-81-6-419-41910	CEG REGROUPES PORT-BERGE	3 971	6 721	7 058	7 481	25 231
00-81-6-420-42003	CEG REGROUPES SOALALA	536	1 054	1 107	1 174	3 871
00-81-6-421-42112	CEG REGROUPES TSARATANANA	2 075	3 841	4 033	4 274	14 223
00-81-6-501-50101	CEG REGROUPES TOAMASINA I	18 501	23 051	24 205	25 656	91 413
00-81-6-502-50216	CEG REGROUPES TOAMASINA II	5 090	8 165	8 574	9 087	30 916
00-81-6-503-50302	CEG REGROUPES AMBATONDRAZAKA	14 554	16 415	17 237	18 270	66 476
00-81-6-504-50405	CEG REGROUPES AMPARAFARAVOLA	9 347	15 030	15 782	16 730	56 889
00-81-6-505-50501	CEG REGROUPES ANDILAMENA	2 734	4 047	4 250	4 504	15 535
00-81-6-506-50605	CEG REGROUPES ANOSIBE AN'ALA	3 853	5 915	6 210	6 584	22 562
00-81-6-507-50701	CEG REGROUPES ANTANAMBAO-MANAMPOTSY	555	1 065	1 118	1 185	3 923
00-81-6-508-50815	CEG REGROUPES BRICKAVILLE	6 406	10 853	11 397	12 080	40 736
00-81-6-509-50905	CEG REGROUPES FENERIVE-EST	9 650	15 735	16 523	17 513	59 421
00-81-6-510-51008	CEG REGROUPES MAHANORO	6 069	9 444	9 917	10 511	35 941
00-81-6-511-51107	CEG REGROUPES MANANARA-NORD	6 315	10 175	10 684	11 324	38 498
00-81-6-512-51206	CEG REGROUPES MAROANTSETRA	9 878	16 776	17 615	18 671	62 940
00-81-6-513-51311	CEG REGROUPES MAROLAMBO	3 450	5 727	6 013	6 374	21 564
00-81-6-514-51417	CEG REGROUPES MORAMANGA	4 854	9 254	9 716	10 300	34 124
00-81-6-515-51501	CEG REGROUPES SAINTE-MARIE	1 833	2 681	2 816	2 984	10 314
00-81-6-516-51609	CEG REGROUPES SOANIERANA IVONGO	6 044	10 314	10 830	11 481	38 669
00-81-6-517-51716	CEG REGROUPES VATOMANDRY	4 395	6 477	6 800	7 209	24 881
00-81-6-518-51810	CEG REGROUPES VAVATENINA	3 608	7 088	7 443	7 888	26 027
00-81-6-601-60101	CEG REGROUPES TOLIARA I	5 267	7 136	7 493	7 941	27 837
00-81-6-602-60201	CEG REGROUPES TOLIARA II	8 353	12 620	13 252	14 046	48 271
00-81-6-603-60301	CEG REGROUPES AMBOASARY-SUD	2 380	4 099	4 305	4 561	15 345
00-81-6-604-60406	CEG REGROUPES AMBOVOMBE	3 578	6 146	6 454	6 840	23 018
00-81-6-605-60502	CEG REGROUPES AMPANIHY	3 061	4 492	4 717	5 000	17 270
00-81-6-606-60602	CEG REGROUPES ANKAZOABO	1 847	2 451	2 574	2 728	9 600
00-81-6-607-60714	CEG REGROUPES BEKILY	664	1 063	1 115	1 182	4 024
00-81-6-608-60807	CEG REGROUPES BELONTTSIRIBIHINA	1 262	2 481	2 605	2 761	9 109
00-81-6-609-60901	CEG REGROUPES BELOHA	711	1 399	1 468	1 558	5 136
00-81-6-610-61001	CEG REGROUPES BENENITRA	436	736	774	819	2 765
00-81-6-611-61102	CEG REGROUPES BEROROHA	768	1 244	1 306	1 384	4 702
00-81-6-612-61205	CEG REGROUPES BETIOKY	3 880	5 724	6 010	6 370	21 984
00-81-6-613-61308	CEG REGROUPES BETROKA	2 488	4 254	4 468	4 735	15 945
00-81-6-614-61424	CEG REGROUPES TAOLANARO	4 685	6 878	7 222	7 655	26 440
00-81-6-615-61507	CEG REGROUPES MAHABO	2 784	4 174	4 383	4 646	15 987
00-81-6-616-61605	CEG REGROUPES MANJA	746	1 434	1 506	1 596	5 282
00-81-6-617-61713	CEG REGROUPES MIANDRIVAZO	1 289	2 531	2 658	2 817	9 295
00-81-6-618-61806	CEG REGROUPES MOROMBE	1 294	2 541	2 669	2 828	9 332
00-81-6-619-61905	CEG REGROUPES MORONDAVA	3 315	5 160	5 418	5 742	19 635
00-81-6-620-62010	CEG REGROUPES SAKARAH	3 223	4 686	4 920	5 215	18 044

# Prévision Depenses par service - En Milliers d'Ariary

Minstère/Institution-Mission-Programme	LF 2016	LF 2017	prév 2018	prév 2019	Total Prévisions
00-81-6-621-62105 CEG REGROUPES TSIHOMBE	1 739	3 347	3 515	3 725	12 326
00-81-6-801-11707 COLLEGE REFERENCE MIARINARIVO - AMBODIVONA	2 623	3 526	3 703	3 925	13 777
00-81-6-801-20101 COLLEGE REFERENCE ANTISIRANANA I - LAZARET	3 144	3 526	3 703	3 925	14 298
00-81-6-801-30101 COLLEGE REFERENCE FIANARANTSOA - IDANDA	3 426	4 555	4 784	5 070	17 835
00-81-6-801-30914 COLLEGE REFERENCE FARAFANGANA - AMBOHIMAHATSARA III	2 623	3 526	3 703	3 925	13 777
00-81-6-801-31623 COLLEGE REFERENCE MANAKARA - MANGARIVOTRA	2 696	3 526	3 703	3 925	13 850
00-81-6-801-40101 COLLEGE REFERENCE MAHAJANGA I - AMBOROVY	2 623	3 526	3 703	3 925	13 777
00-81-6-801-40711 COLLEGE REFERENCE ANTISOHIHY - TSARARIVOTRA	3 426	4 555	4 784	5 070	17 835
00-81-6-801-41210 COLLEGE REFERENCE MAEVATANANA	2 623	3 526	3 703	3 925	13 777
00-81-6-801-41312 COLLEGE REFERENCE MAINTIRANO - TANAMBAO	2 623	3 526	3 703	3 925	13 777
00-81-6-801-50101 COLLEGE REFERENCE TOAMASINA I - MANGARIVOTRA SUD	2 623	3 526	3 703	3 925	13 777
00-81-6-801-50905 COLLEGE REFERENCE FENERIVE EST	3 499	4 555	4 784	5 070	17 908
00-81-6-801-60101 COLLEGE REFERENCE TOLIARY I - ANTANINARENINA	2 753	3 526	3 703	3 925	13 907
00-81-6-801-60406 COLLEGE REFERENCE AMBOVOMBE	2 629	3 526	3 703	3 925	13 783
00-81-6-801-61424 COLLEGE REFERENCE TAOLAGNARO	2 761	3 526	3 703	3 925	13 915
<b>307</b> <u>Alphabetisation</u>	<b>914 563</b>	<b>6 622 504</b>	<b>7 044 199</b>	<b>7 613 803</b>	<b>22 195 069</b>
00 Budget Général	914 563	6 622 504	7 044 199	7 613 803	22 195 069
00-81-0-220-00000 DIRECTION DE L'EDUCATION PRESCOLAIRE ET DE L'ALPHABETISATION ( DEPA )	914 563	6 622 504	7 044 199	7 613 803	22 195 069
<b>820</b> <u>ENSEIGNEMENT GENERAL</u>	<b>4 482 326</b>	<b>6 641 566</b>	<b>7 451 515</b>	<b>8 662 477</b>	<b>27 237 884</b>
<b>048</b> <u>Administration et Coordination</u>	<b>494 567</b>	<b>680 000</b>	<b>714 006</b>	<b>756 844</b>	<b>2 645 417</b>
00 Budget Général	494 567	680 000	714 006	756 844	2 645 417
00-82-0-300-00000 DIRECTION GENERALE DE L'ENSEIGNEMENT SECONDAIRE ET DE LA FORMATION DE MASSE ( DGEFM )	225 562	220 000	231 001	244 863	921 426
00-82-0-310-00000 DIRECTION DE L'ENSEIGNEMENT SECONDAIRE ( DES )	66 064	120 000	126 001	133 560	445 625
00-82-0-320-00000 DIRECTION DE LA FORMATION DE MASSE (DFM)	49 118	110 000	115 501	122 430	397 049
00-82-0-330-00000 DIRECTION DE L'ETUDE ET DE LA RECHERCHE PEDAGOGIQUE (DERP)	89 244	110 000	115 501	122 431	437 176
00-82-0-340-00000 DIRECTION DE L'ENCADREMENT ET DE L'INSPECTION PEDAGOGIQUE DE L'ENSEIGNEMENT SECONDAIRE (DEIPES)	64 579	120 000	126 002	133 560	444 141
<b>308</b> <u>Enseignement secondaire</u>	<b>3 987 759</b>	<b>5 961 566</b>	<b>6 737 509</b>	<b>7 905 633</b>	<b>24 592 467</b>
00 Budget Général	3 987 759	5 961 566	6 737 509	7 905 633	24 592 467
00-81-2-110-10101 DIRECTION REGIONALE DE L'EDUCATION NATIONALE ( DREN ) ANALAMANGA	36 000	36 000	37 800	39 690	149 490
00-81-2-120-11917 DIRECTION REGIONALE DE L'EDUCATION NATIONALE ( DREN ) BONGOLAVA	21 600	21 600	22 680	23 814	89 694
00-81-2-130-11707 DIRECTION REGIONALE DE L'EDUCATION NATIONALE ( DREN ) ITASY	16 800	16 800	17 640	18 522	69 762
00-81-2-140-11001 DIRECTION REGIONALE DE L'EDUCATION NATIONALE ( DREN ) VAKINANKARATRA	36 000	36 000	37 800	39 690	149 490
00-81-2-210-20101 DIRECTION REGIONALE DE L'EDUCATION NATIONALE ( DREN ) DIANA	9 600	9 600	10 080	10 584	39 864
00-81-2-220-20824 DIRECTION REGIONALE DE L'EDUCATION NATIONALE ( DREN ) SAVA	21 600	21 600	22 680	23 814	89 694
00-81-2-310-30101 DIRECTION REGIONALE DE L'EDUCATION NATIONALE ( DREN ) HAUTE MATSIATRA	30 000	30 000	31 500	33 075	124 575
00-81-2-320-30914 DIRECTION REGIONALE DE L'EDUCATION NATIONALE ( DREN ) ATSIMO-ATSIANANA	20 400	20 400	21 420	22 491	84 711
00-81-2-330-30606 DIRECTION REGIONALE DE L'EDUCATION NATIONALE ( DREN ) AMORONT MANIA	55 200	55 200	57 960	60 858	229 218
00-81-2-340-31307 DIRECTION REGIONALE DE L'EDUCATION NATIONALE ( DREN ) IHOROMBE	4 800	4 800	5 040	5 292	19 932
00-81-2-350-31623 DIRECTION REGIONALE DE L'EDUCATION NATIONALE ( DREN ) VATOVAVY-FITOVINANY	84 000	84 000	88 200	92 609	348 809
00-81-2-410-40101 DIRECTION REGIONALE DE L'EDUCATION NATIONALE ( DREN ) BOENY	8 400	8 400	8 820	9 261	34 881
00-81-2-420-41210 DIRECTION REGIONALE DE L'EDUCATION NATIONALE ( DREN ) BETSIBOKA	12 000	12 000	12 600	13 230	49 830
00-81-2-430-41312 DIRECTION REGIONALE DE L'EDUCATION NATIONALE ( DREN ) MELAKY	2 400	2 400	2 520	2 646	9 966
00-81-2-440-40711 DIRECTION REGIONALE DE L'EDUCATION NATIONALE ( DREN ) SOFIA	39 600	39 600	41 580	43 659	164 439
00-81-2-510-50101 DIRECTION REGIONALE DE L'EDUCATION NATIONALE ( DREN ) ATSIANANA	15 600	15 600	16 380	17 199	64 779
00-81-2-520-50905 DIRECTION REGIONALE DE L'EDUCATION NATIONALE ( DREN ) ANALANJIROFO	27 600	27 600	28 980	30 429	114 609
00-81-2-530-50302 DIRECTION REGIONALE DE L'EDUCATION NATIONALE ( DREN ) ALAOTRA-MANGORO	63 600	63 600	66 780	70 119	264 099
00-81-2-610-60101 DIRECTION REGIONALE DE L'EDUCATION NATIONALE ( DREN ) ATSIMO-ANDREFANA	9 600	9 600	10 080	10 584	39 864
00-81-2-620-60406 DIRECTION REGIONALE DE L'EDUCATION NATIONALE ( DREN ) ANDROY	14 400	14 400	15 120	15 876	59 796
00-81-2-630-61905 DIRECTION REGIONALE DE L'EDUCATION NATIONALE ( DREN ) MENABE	6 000	6 000	6 300	6 615	24 915
00-81-2-640-61424 DIRECTION REGIONALE DE L'EDUCATION NATIONALE ( DREN ) ANOSY	12 000	12 000	12 600	13 230	49 830
00-82-0-300-00000 DIRECTION GENERALE DE L'ENSEIGNEMENT SECONDAIRE ET DE LA FORMATION DE MASSE ( DGEFM )	2 784 486	4 519 196	5 222 874	6 308 675	18 835 231

# Prévision Depenses par service - En Milliers d'Ariary

Minstère/Institution-Mission-Programme	LF 2016	LF 2017	prév 2018	prév 2019	Total Prévisions
00-82-0-301-00000 SERVICE ADMINISTRATIF ET FINANCIER	254 562	254 562	267 289	280 653	1 057 066
00-82-4-701-10101 LYCEE D'ENSEIGNEMENT GENERAL AMPEFILOHA	10 126	15 025	15 777	16 724	57 652
00-82-4-701-10206 LYCEE D'ENSEIGNEMENT GENERAL ANDOHARANOFOTSY	1 495	2 788	2 928	3 104	10 315
00-82-4-701-10303 LYCEE D'ENSEIGNEMENT GENERAL AMBOHIMANAMBOLA	837	1 563	1 641	1 740	5 781
00-82-4-701-10402 LYCEE D'ENSEIGNEMENT GENERAL AMBATOLAMPY	1 350	2 517	2 643	2 801	9 311
00-82-4-701-10503 LYCEE D'ENSEIGNEMENT GENERAL AMBOHIDRATRIMO	1 654	3 085	3 240	3 433	11 412
00-82-4-701-10605 LYCEE D'ENSEIGNEMENT GENERAL ANDRAMASINA	1 197	2 054	2 158	2 286	7 695
00-82-4-701-10702 LYCEE D'ENSEIGNEMENT GENERAL AMBATOMANOINA	679	1 313	1 379	1 462	4 833
00-82-4-701-10803 LYCEE D'ENSEIGNEMENT GENERAL ANKAZOBE	742	1 387	1 456	1 544	5 129
00-82-4-701-10909 LYCEE D'ENSEIGNEMENT GENERAL ANTANIFOTSY	1 301	2 095	2 199	2 332	7 927
00-82-4-701-11001 LYCEE D'ENSEIGNEMENT GENERAL ANTSIRABE I	6 951	10 641	11 173	11 845	40 610
00-82-4-701-11105 LYCEE D'ENSEIGNEMENT GENERAL AMBOHIBARY ANTSIRABE II	508	824	864	917	3 113
00-82-4-701-11212 LYCEE D'ENSEIGNEMENT GENERAL ARIVONIMAMO	1 376	2 566	2 694	2 856	9 492
00-82-4-701-11310 LYCEE D'ENSEIGNEMENT GENERAL BETAFO	2 317	3 760	3 948	4 184	14 209
00-82-4-701-11404 LYCEE D'ENSEIGNEMENT GENERAL FARATSIHO	1 112	2 018	2 119	2 246	7 495
00-82-4-701-11503 LYCEE D'ENSEIGNEMENT GENERAL FENOARIVO-AFOVOANY	923	1 516	1 591	1 687	5 717
00-82-4-701-11605 LYCEE D'ENSEIGNEMENT GENERAL AMBATOMENA	1 930	2 877	3 021	3 202	11 030
00-82-4-701-11707 LYCEE D'ENSEIGNEMENT GENERAL MIARINARIVO	1 776	2 928	3 076	3 259	11 039
00-82-4-701-11813 LYCEE D'ENSEIGNEMENT GENERAL SOAVINANDRIANA	1 495	2 396	2 516	2 665	9 072
00-82-4-701-11905 LYCEE D'ENSEIGNEMENT GENERAL ANKADINONDRIY SAKAY	529	985	1 034	1 097	3 645
00-82-4-701-12001 LYCEE D'ENSEIGNEMENT GENERAL MANDOTO	672	1 253	1 315	1 394	4 634
00-82-4-701-20101 LYCEE D'ENSEIGNEMENT GENERAL ANTSIRANANA I	3 320	4 262	4 475	4 744	16 801
00-82-4-701-20204 LYCEE D'ENSEIGNEMENT GENERAL ANIVORANO NORD	2 080	2 309	2 426	2 571	9 386
00-82-4-701-20302 LYCEE D'ENSEIGNEMENT GENERAL AMBANJA	4 290	5 863	6 156	6 526	22 835
00-82-4-701-20404 LYCEE D'ENSEIGNEMENT GENERAL AMBILOBE	3 185	4 639	4 871	5 163	17 858
00-82-4-701-20504 LYCEE D'ENSEIGNEMENT GENERAL ANDAPA	3 136	4 460	4 682	4 964	17 242
00-82-4-701-20606 LYCEE D'ENSEIGNEMENT GENERAL ANTALAHA	4 051	5 938	6 235	6 611	22 835
00-82-4-701-20705 LYCEE D'ENSEIGNEMENT GENERAL NOSY BE HELLVILLE	4 479	6 635	6 967	7 385	25 466
00-82-4-701-20824 LYCEE D'ENSEIGNEMENT GENERAL SAMBAYA	3 465	5 638	5 920	6 275	21 298
00-82-4-701-20919 LYCEE D'ENSEIGNEMENT GENERAL VOHEMAR	2 806	4 326	4 544	4 816	16 492
00-82-4-701-30101 LYCEE D'ENSEIGNEMENT GENERAL FIANARANTSOA I	12 954	17 243	18 106	19 192	67 495
00-82-4-701-30201 LYCEE D'ENSEIGNEMENT GENERAL ALAKAMISY-AMBOHIMAHA	471	1 251	1 314	1 393	4 429
00-82-4-701-30301 LYCEE D'ENSEIGNEMENT GENERAL JOEL SYLVAIN AMBALAVAO	1 851	2 965	3 113	3 300	11 229
00-82-4-701-30401 LYCEE D'ENSEIGNEMENT GENERAL AMBATOFINANDRAHANA	1 131	2 110	2 215	2 350	7 806
00-82-4-701-30503 LYCEE D'ENSEIGNEMENT GENERAL RANDRIANASOLO GERVAIS PORTAIS AMBOHIMAHASOA	4 201	5 594	5 874	6 225	21 894
00-82-4-701-30606 LYCEE D'ENSEIGNEMENT GENERAL AMBOSITRA RAKOTOARISOA	4 339	6 653	6 986	7 405	25 383
00-82-4-701-30707 LYCEE D'ENSEIGNEMENT GENERAL BEFOTAKA ATSIMO	387	723	761	805	2 676
00-82-4-701-30804 LYCEE D'ENSEIGNEMENT GENERAL FANDRIANA	1 055	1 590	1 670	1 769	6 084
00-82-4-701-30914 LYCEE D'ENSEIGNEMENT GENERAL TATA MAX FARAFANGANA	1 736	2 990	3 140	3 329	11 195
00-82-4-701-31007 LYCEE D'ENSEIGNEMENT GENERAL IKONGO	1 652	2 033	2 135	2 264	8 084
00-82-4-701-31102 LYCEE D'ENSEIGNEMENT GENERAL IAKORA	407	754	792	838	2 791
00-82-4-701-31208 LYCEE D'ENSEIGNEMENT GENERAL IFANADIANA	1 578	1 738	1 825	1 935	7 076
00-82-4-701-31307 LYCEE D'ENSEIGNEMENT GENERAL IHOSY	3 384	5 118	5 374	5 697	19 573
00-82-4-701-31403 LYCEE D'ENSEIGNEMENT GENERAL IKALAMAVONY	635	1 184	1 244	1 317	4 380
00-82-4-701-31502 LYCEE D'ENSEIGNEMENT GENERAL IVOHIBE	931	1 531	1 608	1 704	5 774
00-82-4-701-31623 LYCEE D'ENSEIGNEMENT GENERAL SILENY PAUL MANAKARA	993	1 515	1 592	1 686	5 786
00-82-4-701-31715 LYCEE D'ENSEIGNEMENT GENERAL MANANJARY	1 669	2 032	2 133	2 260	8 094
00-82-4-701-31805 LYCEE D'ENSEIGNEMENT GENERAL MIDONGY SUD	807	1 508	1 584	1 679	5 578
00-82-4-701-31907 LYCEE D'ENSEIGNEMENT GENERAL NOSY VARIKA	742	1 386	1 455	1 543	5 126
00-82-4-701-32024 LYCEE D'ENSEIGNEMENT GENERAL VANGAINDRANO	1 852	2 878	3 022	3 203	10 955
00-82-4-701-32115 LYCEE D'ENSEIGNEMENT GENERAL VOHIPENO	1 748	2 827	2 970	3 147	10 692
00-82-4-701-32216 LYCEE D'ENSEIGNEMENT GENERAL VONDROZO	868	1 396	1 467	1 554	5 285
00-82-4-701-32301 LYCEE D'ENSEIGNEMENT GENERAL MANANDRIANA	1 621	2 624	2 756	2 920	9 921
00-82-4-701-32508 LYCEE D'ENSEIGNEMENT GENERAL ISORANA	724	1 553	1 631	1 729	5 637
00-82-4-701-32606 LYCEE D'ENSEIGNEMENT GENERAL MAHADITRA	1 173	2 190	2 299	2 438	8 100
00-82-4-701-40101 LYCEE D'ENSEIGNEMENT GENERAL MAHAJANGA I	7 206	10 763	11 300	11 979	41 248

# Prévision Depenses par service - En Milliers d'Ariary

Minstère/Institution-Mission-Programme	LYCEE	LYCEE D'ENSEIGNEMENT GENERAL	LYCEE D'ENSEIGNEMENT GENERAL	LYCEE D'ENSEIGNEMENT GENERAL	LYCEE D'ENSEIGNEMENT GENERAL	LYCEE D'ENSEIGNEMENT GENERAL
	LF 2016	LF 2017	prév 2018	prév 2019	Total	Prévisions
00-82-4-701-40301 LYCEE D'ENSEIGNEMENT GENERAL AMBATO BOENI	742	1 384	1 453	1 541	5 120	
00-82-4-701-40504 LYCEE D'ENSEIGNEMENT GENERAL ALIDY ABOUDOU ANALALAVA	965	1 414	1 485	1 574	5 438	
00-82-4-701-40601 LYCEE D'ENSEIGNEMENT GENERAL ANTALOVA	747	1 375	1 443	1 530	5 095	
00-82-4-701-40711 LYCEE D'ENSEIGNEMENT GENERAL ANTISOHIHY	2 991	4 686	4 921	5 215	17 813	
00-82-4-701-40810 LYCEE D'ENSEIGNEMENT GENERAL BEALANANA	1 794	3 190	3 352	3 550	11 886	
00-82-4-701-40907 LYCEE D'ENSEIGNEMENT GENERAL BEFANDRIANA NORD	2 096	3 721	3 907	4 142	13 866	
00-82-4-701-41004 LYCEE D'ENSEIGNEMENT GENERAL BESALAMPY	716	1 335	1 402	1 486	4 939	
00-82-4-701-41210 LYCEE D'ENSEIGNEMENT GENERAL MAEVATANANA	2 697	3 960	4 159	4 408	15 224	
00-82-4-701-41312 LYCEE D'ENSEIGNEMENT GENERAL MAINTIRANO	1 814	2 807	2 946	3 124	10 691	
00-82-4-701-41405 LYCEE D'ENSEIGNEMENT GENERAL MAMPIKONY	1 187	2 215	2 327	2 466	8 195	
00-82-4-701-41518 LYCEE D'ENSEIGNEMENT GENERAL MANDRITSARA	4 563	6 847	7 189	7 620	26 219	
00-82-4-701-41610 LYCEE D'ENSEIGNEMENT GENERAL MAROVOAY	1 457	2 343	2 460	2 608	8 868	
00-82-4-701-41707 LYCEE D'ENSEIGNEMENT GENERAL MITSINJO	565	1 057	1 111	1 176	3 909	
00-82-4-701-41910 LYCEE D'ENSEIGNEMENT GENERAL PORT BERGE	1 448	2 377	2 496	2 645	8 966	
00-82-4-701-42003 LYCEE D'ENSEIGNEMENT GENERAL SOALALA NORD	451	844	887	940	3 122	
00-82-4-701-42106 LYCEE D'ENSEIGNEMENT GENERAL BRIEVILLE TSARATANANA	594	1 106	1 162	1 230	4 092	
00-82-4-701-50101 LYCEE D'ENSEIGNEMENT GENERAL JEAN JACQUES RABEMANANJARA TOAMASINA I	5 038	8 971	9 419	9 985	33 413	
00-82-4-701-50216 LYCEE D'ENSEIGNEMENT GENERAL TOAMASINA II	1 149	2 132	2 238	2 372	7 891	
00-82-4-701-50302 LYCEE D'ENSEIGNEMENT GENERAL AMBATONDRAZAKA	5 050	7 639	8 022	8 501	29 212	
00-82-4-701-50405 LYCEE D'ENSEIGNEMENT GENERAL AMPARAFARAVOLA	2 633	4 256	4 469	4 737	16 095	
00-82-4-701-50501 LYCEE D'ENSEIGNEMENT GENERAL ANDILAMENA	1 587	2 615	2 746	2 909	9 857	
00-82-4-701-50605 LYCEE D'ENSEIGNEMENT GENERAL ANOSIBE AN'ALA	1 231	1 820	1 911	2 025	6 987	
00-82-4-701-50701 LYCEE D'ENSEIGNEMENT GENERAL ANTANAMBAO MANAMPOTSY	500	804	844	895	3 043	
00-82-4-701-50815 LYCEE D'ENSEIGNEMENT GENERAL VOHIBINANY	2 755	4 148	4 355	4 617	15 875	
00-82-4-701-50905 LYCEE D'ENSEIGNEMENT GENERAL FENERIVE EST	3 530	5 725	6 011	6 371	21 637	
00-82-4-701-51008 LYCEE D'ENSEIGNEMENT GENERAL MAHANORO	2 447	3 402	3 572	3 786	13 207	
00-82-4-701-51107 LYCEE D'ENSEIGNEMENT GENERAL MANANARA NORD	970	1 786	1 875	1 988	6 619	
00-82-4-701-51206 LYCEE D'ENSEIGNEMENT GENERAL MAROANTSETRA	2 634	3 803	3 993	4 233	14 663	
00-82-4-701-51311 LYCEE D'ENSEIGNEMENT GENERAL MAROLAMBO	1 139	1 881	1 976	2 093	7 089	
00-82-4-701-51417 LYCEE D'ENSEIGNEMENT GENERAL RAZAFINDRABE VICTORIEN MORAMANGA	4 922	5 767	6 057	6 419	23 165	
00-82-4-701-51501 LYCEE D'ENSEIGNEMENT GENERAL NOSY BORAHA	1 261	1 951	2 049	2 171	7 432	
00-82-4-701-51609 LYCEE D'ENSEIGNEMENT GENERAL SOANIERANA IVONGO	1 710	2 480	2 605	2 760	9 555	
00-82-4-701-51716 LYCEE D'ENSEIGNEMENT GENERAL VATOMANDRY	1 723	2 493	2 619	2 775	9 610	
00-82-4-701-51810 LYCEE D'ENSEIGNEMENT GENERAL VAVATENINA	1 597	2 977	3 125	3 315	11 014	
00-82-4-701-60101 LYCEE D'ENSEIGNEMENT GENERAL TOLIARY I	6 084	9 618	10 099	10 707	36 508	
00-82-4-701-60205 LYCEE D'ENSEIGNEMENT GENERAL ANKILILOAKA	750	1 400	1 472	1 558	5 180	
00-82-4-701-60301 LYCEE D'ENSEIGNEMENT GENERAL AMBOASARY SUD	1 058	1 754	1 842	1 952	6 606	
00-82-4-701-60406 LYCEE D'ENSEIGNEMENT GENERAL AMBOVOMBE	1 293	2 394	2 514	2 666	8 867	
00-82-4-701-60502 LYCEE D'ENSEIGNEMENT GENERAL AMPANIHY OUEST	1 232	2 096	2 201	2 332	7 861	
00-82-4-701-60602 LYCEE D'ENSEIGNEMENT GENERAL ANKAZOABO SUD	805	1 503	1 579	1 672	5 559	
00-82-4-701-60701 LYCEE D'ENSEIGNEMENT GENERAL BEKILY	656	1 223	1 283	1 362	4 524	
00-82-4-701-60807 LYCEE D'ENSEIGNEMENT GENERAL BELO/SIRIBIHINA	3 800	5 385	5 655	5 993	20 833	
00-82-4-701-60901 LYCEE D'ENSEIGNEMENT GENERAL BELOHA ANDROY	654	1 220	1 280	1 358	4 512	
00-82-4-701-61001 LYCEE D'ENSEIGNEMENT GENERAL BENENITRA	387	723	761	805	2 676	
00-82-4-701-61102 LYCEE D'ENSEIGNEMENT GENERAL BEROROHA	565	1 057	1 111	1 176	3 909	
00-82-4-701-61205 LYCEE D'ENSEIGNEMENT GENERAL BETIOKY	1 390	2 252	2 365	2 506	8 513	
00-82-4-701-61308 LYCEE D'ENSEIGNEMENT GENERAL TSIEBO CALVIN BETROKA	1 034	1 933	2 030	2 152	7 149	
00-82-4-701-61424 LYCEE D'ENSEIGNEMENT GENERAL POLE TAOLAGNARO	2 223	3 187	3 345	3 546	12 301	
00-82-4-701-61507 LYCEE D'ENSEIGNEMENT GENERAL RESAOTSY MAHABO	1 181	1 848	1 940	2 057	7 026	
00-82-4-701-61605 LYCEE D'ENSEIGNEMENT GENERAL MANJA	2 161	3 211	3 372	3 573	12 317	
00-82-4-701-61713 LYCEE D'ENSEIGNEMENT GENERAL MIANDRIVAZO	841	1 569	1 648	1 746	5 804	
00-82-4-701-61806 LYCEE D'ENSEIGNEMENT GENERAL JEFSON Jean JONASY de MOROMBE	596	1 110	1 166	1 235	4 107	
00-82-4-701-61905 LYCEE D'ENSEIGNEMENT GENERAL POLE MORONDAVA	4 737	6 329	6 646	7 045	24 757	
00-82-4-701-62010 LYCEE D'ENSEIGNEMENT GENERAL SAKARAHA	892	2 083	2 188	2 317	7 480	
00-82-4-701-62105 LYCEE D'ENSEIGNEMENT GENERAL TSIHOMBE	2 447	2 674	2 808	2 976	10 905	
00-82-4-702-10101 LYCEE D'ENSEIGNEMENT GENERAL NANISANA	3 398	5 427	5 699	6 040	20 564	



# Prévision Depenses par service - En Milliers d'Ariary

Minstère/Institution-Mission-Programme	LF 2016	LF 2017	prév 2018	prév 2019	Total Prévisions
00-82-4-702-10207 LYCEE D'ENSEIGNEMENT GENERAL ANDRANONAOHATRA	1 084	2 020	2 120	2 248	7 472
00-82-4-702-10311 LYCEE D'ENSEIGNEMENT GENERAL SABOTSY-NAMEHANA	2 821	4 395	4 616	4 892	16 724
00-82-4-702-10411 LYCEE D'ENSEIGNEMENT GENERAL ANTSAMPANDRANO	743	1 388	1 457	1 545	5 133
00-82-4-702-10506 LYCEE D'ENSEIGNEMENT GENERAL AMBOHITRIMANJAKA	1 821	2 897	3 043	3 225	10 986
00-82-4-702-10602 LYCEE D'ENSEIGNEMENT GENERAL ALATSINAINY BAKARO	516	847	890	943	3 196
00-82-4-702-10707 LYCEE D'ENSEIGNEMENT GENERAL ANJOZOROBE	1 144	2 119	2 225	2 359	7 847
00-82-4-702-10807 LYCEE D'ENSEIGNEMENT GENERAL FIHAONANA	567	1 060	1 114	1 179	3 920
00-82-4-702-10905 LYCEE D'ENSEIGNEMENT GENERAL AMBOHIMANDROSO	1 640	2 622	2 753	2 918	9 933
00-82-4-702-11001 LYCEE D'ENSEIGNEMENT GENERAL MANDANIRESAKA	937	1 516	1 593	1 687	5 733
00-82-4-702-11118 LYCEE D'ENSEIGNEMENT GENERAL SOANINDRARINY	931	1 734	1 821	1 931	6 417
00-82-4-702-11214 LYCEE D'ENSEIGNEMENT GENERAL IMERINTSIATOSIKA	2 960	4 397	4 616	4 895	16 868
00-82-4-702-11322 LYCEE D'ENSEIGNEMENT GENERAL ANOSIARIVO MANAPA BETAFO	355	687	723	765	2 530
00-82-4-702-11405 LYCEE D'ENSEIGNEMENT GENERAL MIANDRARIVO FARATSIHO	372	724	762	806	2 664
00-82-4-702-11615 LYCEE D'ENSEIGNEMENT GENERAL MANJAKANDRIANA	1 906	2 923	3 070	3 254	11 153
00-82-4-702-11702 LYCEE D'ENSEIGNEMENT GENERAL ANALAVORY	1 035	1 934	2 031	2 153	7 153
00-82-4-702-11801 LYCEE D'ENSEIGNEMENT GENERAL AMBATOASANA	452	846	889	943	3 130
00-82-4-702-11911 LYCEE D'ENSEIGNEMENT GENERAL MAHASOLO	1 288	2 133	2 238	2 374	8 033
00-82-4-702-12005 LYCEE D'ENSEIGNEMENT GENERAL ANKAZOMIRIOTRA	521	971	1 019	1 080	3 591
00-82-4-702-20218 LYCEE D'ENSEIGNEMENT GENERAL ANTANAMITARINA	422	723	761	805	2 711
00-82-4-702-20313 LYCEE D'ENSEIGNEMENT GENERAL ANNEXE BEMANEVIKY/HS	449	767	806	854	2 876
00-82-4-702-20406 LYCEE D'ENSEIGNEMENT GENERAL AMPONDRAVALA	425	792	832	881	2 930
00-82-4-702-20502 LYCEE D'ENSEIGNEMENT GENERAL AMBODIANGEZOKA	443	723	761	805	2 732
00-82-4-702-20705 LYCEE D'ENSEIGNEMENT GENERAL DZAMANJARY	646	1 085	1 140	1 207	4 078
00-82-4-702-20802 LYCEE D'ENSEIGNEMENT GENERAL AMBOANGIBE	714	1 329	1 396	1 479	4 918
00-82-4-702-30101 LYCEE D'ENSEIGNEMENT GENERAL MAHAZENGY ANNEXE	503	904	949	1 006	3 362
00-82-4-702-30304 LYCEE D'ENSEIGNEMENT GENERAL MANANJARA AMBOHIMAHAMASINA	1 003	1 867	1 961	2 078	6 909
00-82-4-702-30403 LYCEE D'ENSEIGNEMENT GENERAL BEMAHAZEMONA AMBONDROMISOTRA	834	1 557	1 634	1 734	5 759
00-82-4-702-30515 LYCEE D'ENSEIGNEMENT GENERAL SAHAVE	399	723	761	805	2 688
00-82-4-702-30606 LYCEE D'ENSEIGNEMENT GENERAL ANKOROMBE	972	1 816	1 907	2 021	6 716
00-82-4-702-30703 LYCEE D'ENSEIGNEMENT GENERAL BEFOTAKA	387	723	761	805	2 676
00-82-4-702-30806 LYCEE D'ENSEIGNEMENT GENERAL IMITO FANDRIANA	716	1 333	1 400	1 484	4 933
00-82-4-702-30913 LYCEE D'ENSEIGNEMENT GENERAL ANNEXE EVATO	828	1 545	1 622	1 720	5 715
00-82-4-702-31006 LYCEE D'ENSEIGNEMENT GENERAL IFANIREA	1 220	1 503	1 579	1 672	5 974
00-82-4-702-31103 LYCEE D'ENSEIGNEMENT GENERAL RANOTSARA NORD	390	723	761	805	2 679
00-82-4-702-31201 LYCEE D'ENSEIGNEMENT GENERAL AMBOHIMANGA SUD	627	752	790	836	3 005
00-82-4-702-31312 LYCEE D'ENSEIGNEMENT GENERAL RANOHIRA	468	875	918	975	3 236
00-82-4-702-31602 LYCEE D'ENSEIGNEMENT GENERAL AMBAHIVE MANAKARA	963	1 186	1 246	1 320	4 715
00-82-4-702-31725 LYCEE D'ENSEIGNEMENT GENERAL VOHILAVA	614	752	790	836	2 992
00-82-4-702-31903 LYCEE D'ENSEIGNEMENT GENERAL AMPASINAMBO	617	760	798	845	3 020
00-82-4-702-32105 LYCEE D'ENSEIGNEMENT GENERAL IVATO	828	1 544	1 621	1 719	5 712
00-82-4-702-32207 LYCEE D'ENSEIGNEMENT GENERAL KARIANGA	387	723	761	805	2 676
00-82-4-702-32307 LYCEE D'ENSEIGNEMENT GENERAL ANJOMAN'AKONA	646	1 007	1 058	1 120	3 831
00-82-4-702-32401 LYCEE D'ENSEIGNEMENT GENERAL JEAN RALAIMONGO	1 304	2 480	2 604	2 760	9 148
00-82-4-702-32504 LYCEE D'ENSEIGNEMENT GENERAL COMMUNAUTAIRE ANJOMA ITSARA	423	789	829	878	2 919
00-82-4-702-32607 LYCEE D'ENSEIGNEMENT GENERAL MAHASOABE	1 526	2 587	2 715	2 880	9 708
00-82-4-702-40101 LYCEE D'ENSEIGNEMENT GENERAL ANTANIMALANDY MAHAJANGA I	983	1 834	1 926	2 041	6 784
00-82-4-702-40311 LYCEE D'ENSEIGNEMENT GENERAL TSARAMANDROSO	555	1 039	1 091	1 156	3 841
00-82-4-702-40506 LYCEE D'ENSEIGNEMENT GENERAL COMMUNAUTAIRE ANKARAMIBE	1 027	2 158	2 266	2 402	7 853
00-82-4-702-40708 LYCEE D'ENSEIGNEMENT GENERAL ANJIAMANGIRANA	648	1 208	1 268	1 346	4 470
00-82-4-702-40802 LYCEE D'ENSEIGNEMENT GENERAL AMBATORIHA	1 131	1 498	1 575	1 668	5 872
00-82-4-702-40905 LYCEE D'ENSEIGNEMENT GENERAL RAZAFINDEHIBE Etienne Hilaire ANTSAKABARY	935	1 499	1 574	1 668	5 676
00-82-4-702-41204 LYCEE D'ENSEIGNEMENT GENERAL ANDRIBA	387	723	761	805	2 676
00-82-4-702-41515 LYCEE D'ENSEIGNEMENT GENERAL ANSATRAMIDOLA MANDRITSARA	755	1 400	1 472	1 558	5 185

# Prévision Depenses par service - En Milliers d'Ariary

Minstère/Institution-Mission-Programme	LF 2016	LF 2017	prév 2018	prév 2019	Total Prévisions	
00-82-4-702-41607	LYCEE D'ENSEIGNEMENT GENERAL AMBINANITEL	702	1 308	1 374	1 456	4 840
00-82-4-702-41909	LYCEE D'ENSEIGNEMENT GENERAL MAROVATO	432	804	844	895	2 975
00-82-4-702-42112	LYCEE D'ENSEIGNEMENT GENERAL TSARATANANA	1 621	2 499	2 625	2 780	9 525
00-82-4-702-50213	LYCEE D'ENSEIGNEMENT GENERAL FOULPOINTE	390	723	761	805	2 679
00-82-4-702-50316	LYCEE D'ENSEIGNEMENT GENERAL IMERIMANDROSO	657	1 224	1 284	1 363	4 528
00-82-4-702-50409	LYCEE D'ENSEIGNEMENT GENERAL MORARANO CHROME	991	1 838	1 930	2 045	6 804
00-82-4-702-50807	LYCEE D'ENSEIGNEMENT GENERAL ANIVORANO EST	438	814	854	905	3 011
00-82-4-702-50903	LYCEE D'ENSEIGNEMENT GENERAL AMPASINA MANINGORY	467	874	917	974	3 232
00-82-4-702-51105	LYCEE D'ENSEIGNEMENT GENERAL ANTANAMBE	412	769	808	856	2 845
00-82-4-702-51203	LYCEE D'ENSEIGNEMENT GENERAL ANJAHANA	418	783	822	870	2 893
00-82-4-702-51305	LYCEE D'ENSEIGNEMENT GENERAL AMBOHIMILANJA MAROLAMBO	437	723	761	805	2 726
00-82-4-702-51402	LYCEE D'ENSEIGNEMENT GENERAL AMBOASARY	883	1 635	1 717	1 819	6 054
00-82-4-702-51605	LYCEE D'ENSEIGNEMENT GENERAL ANTANIFOTSY	443	723	761	805	2 732
00-82-4-702-51806	LYCEE D'ENSEIGNEMENT GENERAL ANJAHAMBE VAVATENINA	387	723	761	805	2 676
00-82-4-702-60101	LYCEE D'ENSEIGNEMENT GENERAL ANTANINARENINA	3 015	4 386	4 604	4 882	16 887
00-82-4-702-60211	LYCEE D'ENSEIGNEMENT GENERAL SAINT AUGUSTIN	792	1 475	1 548	1 642	5 457
00-82-4-702-60314	LYCEE D'ENSEIGNEMENT GENERAL TSIVORY	387	723	761	805	2 676
00-82-4-702-60410	LYCEE D'ENSEIGNEMENT GENERAL ANTANIMORA SUD	740	835	877	929	3 381
00-82-4-702-61206	LYCEE D'ENSEIGNEMENT GENERAL BEZAHA	387	723	761	805	2 676
00-82-4-702-61312	LYCEE D'ENSEIGNEMENT GENERAL ISOANALA	540	1 010	1 062	1 125	3 737
00-82-4-702-61416	LYCEE D'ENSEIGNEMENT GENERAL MANAMBARO	390	723	761	805	2 679
00-82-4-702-61504	LYCEE D'ENSEIGNEMENT GENERAL ANNEXE ANKILIZATO	425	792	832	881	2 930
00-82-4-702-61602	LYCEE D'ENSEIGNEMENT GENERAL ANKILIABO	433	804	844	895	2 976
00-82-4-702-61704	LYCEE D'ENSEIGNEMENT GENERAL ANKONDROMENA	387	723	761	805	2 676
00-82-4-702-61801	LYCEE D'ENSEIGNEMENT GENERAL AMBAHIKILY	443	723	761	805	2 732
00-82-4-702-61901	LYCEE D'ENSEIGNEMENT GENERAL ANALAIVA MORONDAVA	387	723	761	805	2 676
00-82-4-703-10101	LYCEE D'ENSEIGNEMENT GENERAL ANDOHALO	6 224	9 135	9 591	10 167	35 117
00-82-4-703-10205	LYCEE D'ENSEIGNEMENT GENERAL AMPITATAFIKA	889	1 306	1 372	1 454	5 021
00-82-4-703-10302	LYCEE D'ENSEIGNEMENT GENERAL AMBOHIMALAZA	549	1 027	1 079	1 144	3 799
00-82-4-703-10412	LYCEE D'ENSEIGNEMENT GENERAL ANNEXE DE BEHENJY	1 460	2 240	2 352	2 494	8 546
00-82-4-703-10518	LYCEE D'ENSEIGNEMENT GENERAL IVATO AEROPORT	1 001	1 865	1 959	2 076	6 901
00-82-4-703-10603	LYCEE D'ENSEIGNEMENT GENERAL AMBOHIMIADANA	485	780	820	869	2 954
00-82-4-703-10711	LYCEE D'ENSEIGNEMENT GENERAL COMMUNAUTAIRE MANGAMILA	1 297	2 429	2 550	2 704	8 980
00-82-4-703-10809	LYCEE D'ENSEIGNEMENT GENERAL MAHAVELONA	387	723	761	805	2 676
00-82-4-703-10906	LYCEE D'ENSEIGNEMENT GENERAL AMBOHITOMPOINA	1 290	1 972	2 070	2 195	7 527
00-82-4-703-11109	LYCEE D'ENSEIGNEMENT GENERAL ANDRANOMANELATRA	451	722	759	803	2 735
00-82-4-703-11208	LYCEE D'ENSEIGNEMENT GENERAL AMBOHIPANDRANO	792	1 476	1 549	1 643	5 460
00-82-4-703-11616	LYCEE D'ENSEIGNEMENT GENERAL JEAN LABORDE MANTASOA	986	1 840	1 932	2 049	6 807
00-82-4-703-11710	LYCEE D'ENSEIGNEMENT GENERAL SOAMAHAMANINA	387	723	761	805	2 676
00-82-4-703-11810	LYCEE D'ENSEIGNEMENT GENERAL MAHAVELONA	423	789	829	878	2 919
00-82-4-703-11917	LYCEE D'ENSEIGNEMENT GENERAL TSIROANOMANDIDY	4 607	6 936	7 284	7 719	26 546
00-82-4-703-20410	LYCEE D'ENSEIGNEMENT GENERAL SIRAMA	490	914	959	1 017	3 380
00-82-4-703-20803	LYCEE D'ENSEIGNEMENT GENERAL AMBODIAMPANA	387	723	761	805	2 676
00-82-4-703-30306	LYCEE D'ENSEIGNEMENT GENERAL ANDRAINJATO	1 569	2 377	2 496	2 645	9 087
00-82-4-703-30409	LYCEE D'ENSEIGNEMENT GENERAL SOAVINA	387	723	761	805	2 676
00-82-4-703-30506	LYCEE D'ENSEIGNEMENT GENERAL ANKAFINA TSARAFIDY ANNEXE	1 680	2 317	2 433	2 579	9 009
00-82-4-703-30617	LYCEE D'ENSEIGNEMENT GENERAL KIANJANDRAKEFINA	614	1 142	1 199	1 270	4 225
00-82-4-703-30808	LYCEE D'ENSEIGNEMENT GENERAL AMBADIMANANGANA MIARINAVARATRA	852	1 589	1 669	1 769	5 879
00-82-4-703-31013	LYCEE D'ENSEIGNEMENT GENERAL TOLONGOINA	697	792	832	881	3 202
00-82-4-703-31610	LYCEE D'ENSEIGNEMENT GENERAL AMPASIMANJEVA	814	1 308	1 374	1 456	4 952
00-82-4-703-32104	LYCEE D'ENSEIGNEMENT GENERAL ILAKATRA	490	914	959	1 018	3 381
00-82-4-703-32302	LYCEE D'ENSEIGNEMENT GENERAL AMBOHIMHAZO	680	1 060	1 113	1 179	4 032
00-82-4-703-32403	LYCEE D'ENSEIGNEMENT GENERAL SAHAMBAVY	1 404	2 386	2 505	2 656	8 951
00-82-4-703-32503	LYCEE D'ENSEIGNEMENT GENERAL COMMUNAUTAIRE ANDOHARANOMAITSO	387	723	761	805	2 676

# Prévision Depenses par service - En Milliers d'Ariary

Minstère/Institution-Mission-Programme	LF 2016	LF 2017	prév 2018	prév 2019	Total Prévisions	
00-82-4-703-32610	LYCEE D'ENSEIGNEMENT GENERAL COMMUNAUTAIRE TALATA AMPANO	387	723	761	805	2 676
00-82-4-703-40511	LYCEE D'ENSEIGNEMENT GENERAL MAROVATOLENA	660	1 335	1 402	1 486	4 883
00-82-4-703-40901	LYCEE D'ENSEIGNEMENT GENERAL AMBARARATA BEFANDRIANA NORD	527	975	1 023	1 086	3 611
00-82-4-703-41510	LYCEE D'ENSEIGNEMENT GENERAL ANDOHAJANGO MANDRITSARA	589	1 093	1 148	1 216	4 046
00-82-4-703-41602	LYCEE D'ENSEIGNEMENT GENERAL ANKAZOBORONA	454	820	860	912	3 046
00-82-4-703-50308	LYCEE D'ENSEIGNEMENT GENERAL ANDILANATOBY	1 006	1 179	1 239	1 312	4 736
00-82-4-703-50411	LYCEE D'ENSEIGNEMENT GENERAL TANAMBE	1 350	2 491	2 616	2 773	9 230
00-82-4-703-50910	LYCEE D'ENSEIGNEMENT GENERAL VOHILENGO	434	808	848	899	2 989
00-82-4-703-51108	LYCEE D'ENSEIGNEMENT GENERAL SANDRAKATSY	417	778	818	867	2 880
00-82-4-703-51307	LYCEE D'ENSEIGNEMENT GENERAL ANDRORANGAVOLA MAROLAMBO	437	723	761	805	2 726
00-82-4-703-51419	LYCEE D'ENSEIGNEMENT GENERAL SABOTSY ANJIRO	669	1 240	1 302	1 380	4 591
00-82-4-703-60212	LYCEE D'ENSEIGNEMENT GENERAL MIXTE MANOMBO	407	760	798	845	2 810
00-82-4-703-61213	LYCEE D'ENSEIGNEMENT GENERAL SOAMANONGA	387	723	761	805	2 676
00-82-4-703-61314	LYCEE D'ENSEIGNEMENT GENERAL JANGANY	387	723	761	805	2 676
00-82-4-703-61417	LYCEE D'ENSEIGNEMENT GENERAL MANANTENINA	390	723	761	805	2 679
00-82-4-703-61508	LYCEE D'ENSEIGNEMENT GENERAL MALAIMBANDY	387	723	761	805	2 676
00-82-4-704-10101	LYCEE D'ENSEIGNEMENT GENERAL FARAVOHITRA	10 192	14 417	15 139	16 046	55 794
00-82-4-704-10202	LYCEE D'ENSEIGNEMENT GENERAL AMBATOFAHAVALO	470	765	803	851	2 889
00-82-4-704-10305	LYCEE D'ENSEIGNEMENT GENERAL AMBOHIMANGAKELY	1 609	2 451	2 573	2 730	9 363
00-82-4-704-10522	LYCEE D'ENSEIGNEMENT GENERAL MAHITSY	1 843	3 437	3 609	3 825	12 714
00-82-4-704-10708	LYCEE D'ENSEIGNEMENT GENERAL ANTANETIBE ANATIVOLO	375	724	762	806	2 667
00-82-4-704-11216	LYCEE D'ENSEIGNEMENT GENERAL COMMUNAUTAIRE MANALALONDO	913	1 702	1 787	1 894	6 296
00-82-4-704-11610	LYCEE D'ENSEIGNEMENT GENERAL AMBOHITSEHENO MANJAKANDRINA	555	1 039	1 091	1 156	3 841
00-82-4-704-11901	LYCEE D'ENSEIGNEMENT GENERAL AMBALANIRANA	387	723	761	805	2 676
00-82-4-704-20411	LYCEE D'ENSEIGNEMENT GENERAL BERAMANJA	485	846	889	943	3 163
00-82-4-704-20806	LYCEE D'ENSEIGNEMENT GENERAL AMBOHIMITSINJO	439	816	856	908	3 019
00-82-4-704-30313	LYCEE D'ENSEIGNEMENT GENERAL MAHAZONY	820	1 529	1 606	1 701	5 656
00-82-4-704-30509	LYCEE D'ENSEIGNEMENT GENERAL CAMP ROBIN	627	1 011	1 063	1 126	3 827
00-82-4-704-30613	LYCEE D'ENSEIGNEMENT GENERAL ILAKA CENTRE	623	1 164	1 222	1 295	4 304
00-82-4-704-30811	LYCEE D'ENSEIGNEMENT GENERAL SANDRANDAHY	790	1 472	1 545	1 639	5 446
00-82-4-704-31632	LYCEE D'ENSEIGNEMENT GENERAL COMMUNAUTAIRE SAHASINAKA	1 224	1 497	1 572	1 665	5 958
00-82-4-704-32101	LYCEE D'ENSEIGNEMENT GENERAL ANDEMAKA	795	1 485	1 559	1 653	5 492
00-82-4-704-32301	LYCEE D'ENSEIGNEMENT GENERAL AMBATOMARINA	387	723	761	805	2 676
00-82-4-704-32601	LYCEE D'ENSEIGNEMENT GENERAL ALAKAMISY ITENINA	499	930	976	1 034	3 439
00-82-4-704-40510	LYCEE D'ENSEIGNEMENT GENERAL MAROVANTAZA	400	723	760	805	2 688
00-82-4-704-40902	LYCEE D'ENSEIGNEMENT GENERAL AMBODIMOTSO SUD	463	859	902	957	3 181
00-82-4-704-41501	LYCEE D'ENSEIGNEMENT GENERAL AMBALAKIRAJY MANDRITSARA	703	1 303	1 369	1 451	4 826
00-82-4-704-50302	LYCEE D'ENSEIGNEMENT GENERAL ANNEXE DIDY	438	814	854	905	3 011
00-82-4-704-60221	LYCEE D'ENSEIGNEMENT GENERAL MITSINJO BETANIMENA	751	1 224	1 284	1 363	4 622
00-82-4-704-61225	LYCEE D'ENSEIGNEMENT GENERAL AMBATRY	387	723	761	805	2 676
00-82-4-704-61420	LYCEE D'ENSEIGNEMENT GENERAL RANOMAFANA	390	723	761	805	2 679
00-82-4-705-10101	LYCEE D'ENSEIGNEMENT GENERAL RABEARIVELO	11 625	16 063	16 866	17 878	62 432
00-82-4-705-10213	LYCEE D'ENSEIGNEMENT GENERAL FENOARIVO	390	723	761	805	2 679
00-82-4-705-10301	LYCEE D'ENSEIGNEMENT GENERAL ALASORA Tsararivotra Andriamanelo St Chritophoros	933	1 474	1 548	1 640	5 595
00-82-4-705-10525	LYCEE D'ENSEIGNEMENT GENERAL TALATAMATY	676	1 317	1 383	1 466	4 842
00-82-4-705-10710	LYCEE D'ENSEIGNEMENT GENERAL BETATAO	375	724	762	806	2 667
00-82-4-705-11206	LYCEE D'ENSEIGNEMENT GENERAL AMBOHIMANDRY	404	754	792	838	2 788
00-82-4-705-11608	LYCEE D'ENSEIGNEMENT GENERAL AMBOHITROLOMAHITSY	974	1 600	1 680	1 779	6 033
00-82-4-705-20412	LYCEE D'ENSEIGNEMENT GENERAL BETSIACA	462	786	826	875	2 949
00-82-4-705-20816	LYCEE D'ENSEIGNEMENT GENERAL BEMANEVIKA	441	820	860	912	3 033
00-82-4-705-30308	LYCEE D'ENSEIGNEMENT GENERAL ANKARAMENA	730	1 359	1 427	1 513	5 029
00-82-4-705-30501	LYCEE D'ENSEIGNEMENT GENERAL COMMUNAUTAIRE AMBALAKINDRESY	464	840	883	935	3 122
00-82-4-705-30608	LYCEE D'ENSEIGNEMENT GENERAL MODERNE ANDINA	387	723	761	805	2 676
00-82-4-705-30805	LYCEE D'ENSEIGNEMENT GENERAL FIADANANA	901	1 677	1 760	1 865	6 203
00-82-4-705-31620	LYCEE D'ENSEIGNEMENT GENERAL LOKOMBY	739	1 186	1 246	1 320	4 491

## Prévision Depenses par service - En Milliers d'Ariary

Minstère/Institution-Mission-Programme	LFR 2016	LF 2017	prév 2018	prév 2019	Total Prévisions
00-82-4-705-40508 LYCEE D'ENSEIGNEMENT GENERAL BEFOTAKA NORD	449	723	761	805	2 738
00-82-4-705-50313 LYCEE D'ENSEIGNEMENT GENERAL BEJOFO	387	723	761	805	2 676
00-82-4-705-51420 LYCEE D'ENSEIGNEMENT GENERAL VODIRIANA	1 104	1 362	1 430	1 517	5 413
00-82-4-705-61403 LYCEE D'ENSEIGNEMENT GENERAL AMPASY NAHAMPOANA	390	723	761	805	2 679
00-82-4-706-10101 LYCEE D'ENSEIGNEMENT GENERAL AMBOHIMANARINA	2 322	3 806	3 996	4 237	14 361
00-82-4-706-10224 LYCEE D'ENSEIGNEMENT GENERAL ANOSIZATO ANDREFANA	395	723	761	805	2 684
00-82-4-706-10312 LYCEE D'ENSEIGNEMENT GENERAL TALATA VOLONONDRY	1 440	2 219	2 331	2 469	8 459
00-82-4-706-11207 LYCEE D'ENSEIGNEMENT GENERAL AMBOHIMASINA	421	784	824	873	2 902
00-82-4-706-11612 LYCEE D'ENSEIGNEMENT GENERAL ANKAZONDANDY	403	751	789	835	2 778
00-82-4-706-30303 LYCEE D'ENSEIGNEMENT GENERAL AMBINANIROA	467	874	917	974	3 232
00-82-4-706-30508 LYCEE D'ENSEIGNEMENT GENERAL COMMUNAUTAIRE BEFETA	399	723	761	805	2 688
00-82-4-706-30619 LYCEE D'ENSEIGNEMENT GENERAL MAROSOZA	513	957	1 005	1 065	3 540
00-82-4-706-30801 LYCEE D'ENSEIGNEMENT GENERAL ALAKAMISY AMBOHIMAHAZO	502	844	887	940	3 173
00-82-4-706-31605 LYCEE D'ENSEIGNEMENT GENERAL COMMUNAUTAIRE MANANANO	441	814	854	905	3 014
00-82-4-706-51416 LYCEE D'ENSEIGNEMENT GENERAL MANDIALAZA	706	1 307	1 373	1 455	4 841
00-82-4-707-10101 LYCEE D'ENSEIGNEMENT GENERAL ANALAMAHITSY	1 542	2 538	2 665	2 827	9 572
00-82-4-707-10308 LYCEE D'ENSEIGNEMENT GENERAL ANKADINANDRIANA	462	861	904	959	3 186
00-82-4-707-10511 LYCEE D'ENSEIGNEMENT GENERAL ANTANETIBE MAHAZAZA	529	1 031	1 083	1 148	3 791
00-82-4-707-11613 LYCEE D'ENSEIGNEMENT GENERAL ANTSAHALALINA	398	742	780	825	2 745
00-82-4-707-30307 LYCEE D'ENSEIGNEMENT GENERAL ANJOMA	482	899	943	1 000	3 324
00-82-4-707-30517 LYCEE D'ENSEIGNEMENT GENERAL COMMUNAUTAIRE VOHIPOSA	399	723	761	805	2 688
00-82-4-707-30621 LYCEE D'ENSEIGNEMENT GENERAL TSARASAO TRA	387	723	761	805	2 676
00-82-4-707-30807 LYCEE D'ENSEIGNEMENT GENERAL MAHAZOARIVO	490	808	848	899	3 045
00-82-4-707-31610 LYCEE D'ENSEIGNEMENT GENERAL COMMUNAUTAIRE FARAONY	573	1 063	1 117	1 183	3 936
00-82-4-708-10508 LYCEE D'ENSEIGNEMENT GENERAL AMPANOTOKANA	469	914	961	1 017	3 361
00-82-4-708-11621 LYCEE D'ENSEIGNEMENT GENERAL SADABE	408	754	792	838	2 792
00-82-4-708-30514 LYCEE D'ENSEIGNEMENT GENERAL MORAFENO	449	723	761	805	2 738
00-82-4-708-30615 LYCEE D'ENSEIGNEMENT GENERAL IVATO CENTRE	387	723	761	805	2 676
00-82-4-708-30813 LYCEE D'ENSEIGNEMENT GENERAL TSARAZAZA	521	890	934	990	3 335
00-82-4-709-11622 LYCEE D'ENSEIGNEMENT GENERAL ANKADIMANGA	389	723	761	805	2 678
00-82-4-710-10520 LYCEE D'ENSEIGNEMENT GENERAL MAHABO AMBOHIDRATRIMO	1 048	2 037	2 139	2 268	7 492
00-82-4-710-11611 LYCEE D'ENSEIGNEMENT GENERAL ANJEPY	387	723	761	805	2 676
00-82-4-711-11607 LYCEE D'ENSEIGNEMENT GENERAL AMBOHITRANDRIAMANITRA	387	723	761	805	2 676
00-82-4-712-11625 LYCEE D'ENSEIGNEMENT GENERAL AMBOHIBAO SUD	389	723	761	805	2 678
00-82-4-713-11602 LYCEE D'ENSEIGNEMENT GENERAL AMBANITSENA	387	723	761	805	2 676

# Prévision Depenses par service - En Milliers d'Ariary

Minstère/Institution-Mission-Programme		LF 2016	LF 2017	prév 2018	prév 2019	Total Prévisions
<b>83</b>	<b>MINISTERE DE L'EMPLOI, DE L'ENSEIGNEMENT TECHNIQUE ET DE LA FORMATION PROFESSIONNELLE</b>	<b>37 467 980</b>	<b>48 579 692</b>	<b>53 297 688</b>	<b>61 819 831</b>	<b>201 165 191</b>
<b>330</b>	<b>EMPLOI</b>	<b>978 466</b>	<b>1 184 560</b>	<b>1 306 037</b>	<b>1 456 169</b>	<b>4 925 232</b>
<b>607</b>	<b>Promouvoir la croissance economique par l'emploi décent</b>	<b>978 466</b>	<b>1 184 560</b>	<b>1 306 037</b>	<b>1 456 169</b>	<b>4 925 232</b>
00	Budget Général	978 466	1 184 560	1 306 037	1 456 169	4 925 232
	00-33-0-400-00000 DIRECTION GENERALE DE LA PROMOTION DE L'EMPLOI	354 429	473 000	574 157	691 890	2 093 476
	00-33-0-410-00000 DIRECTION DE LA FORMATION PROFESSIONNELLE CONTINUE ET DU RENFORCEMENT DES CAPACITES	85 320	117 000	120 303	125 470	448 093
	00-33-0-411-00000 SERVICE DU PERFECTIONNEMENT PROFESSIONNEL	14 880	14 500	14 935	15 682	59 997
	00-33-0-412-00000 SERVICE DE LA FORMATION PROFESSIONNELLE QUALIFIANTE	14 880	14 500	14 935	15 682	59 997
	00-33-0-413-00000 SERVICE DE LA VALIDATION DES ACQUIS PROFESSIONNELS	14 880	14 500	14 935	15 682	59 997
	00-33-0-420-00000 DIRECTION DE L'APPUI A L'INSERTION PROFESSIONNELLE DES JEUNES ET DES SANS EMPLOIS	80 690	107 000	109 880	114 029	411 599
	00-33-0-421-00000 SERVICE DE LA COORDINATION DU PARTENARIAT EN FAVEUR DE L'INSERTION PROFESSIONNELLE DES JEUNES	14 880	14 500	14 935	15 682	59 997
	00-33-0-422-00000 SERVICE D'APPUI A L'INSERTION PROFESSIONNELLE	14 900	14 500	14 935	15 682	60 017
	00-33-0-423-00000 SERVICES DES ACTIVITES COMMUNAUTAIRES A HAUTE INTENSITE DE MAIN-D'OEUVRE	14 898	14 500	14 935	15 682	60 015
	00-33-0-430-00000 DIRECTION DE LA PROFESSIONNALISATION DES PETITS METIERS ET DE LA PROMOTION DE L'AUTO-EMPLOI	85 320	107 000	110 013	114 711	417 044
	00-33-0-431-00000 SERVICE DE L'ASSISTANCE AU MONTAGE DES PROJETS	14 880	14 500	14 935	15 682	59 997
	00-33-0-432-00000 SERVICE DE LA PROMOTION DE L'EMPLOI RURAL	14 880	14 500	14 935	15 682	59 997
	00-33-0-433-00000 SERVICE DE LA PROMOTION DES PETITS METIERS URBAINS	14 880	14 500	14 935	15 682	59 997
	00-33-0-440-00000 DIRECTION DE L'EMPLOI A L'ETRANGER ET DE LA MAIN D'ŒUVRE	96 132	117 500	120 731	125 568	459 931
	00-33-0-441-00000 SERVICE DES AGREMENTS	14 419	14 020	14 441	15 164	58 044
	00-33-0-442-00000 SERVICE DU SUIVI DES CENTRES DE FORMATION ET DES AGENCES DE PLACEMENT	14 419	14 020	14 441	15 164	58 044
	00-33-0-443-00000 SERVICE DE LA MIGRATION PROFESSIONNELLE	14 419	14 020	14 441	15 164	58 044
	00-33-2-151-10101 SERVICE DE L'EMPLOI ANALAMANGA	8 160	7 500	7 725	8 111	31 496
	00-33-2-151-11001 SERVICE DE L'EMPLOI VAKINANKARATRA	7 680	7 000	7 210	7 570	29 460
	00-33-2-151-20101 SERVICE DE L'EMPLOI DIANA	7 680	7 000	7 210	7 570	29 460
	00-33-2-151-20824 SERVICE DE L'EMPLOI SAVA	8 160	7 500	7 725	8 111	31 496
	00-33-2-151-30101 SERVICE DE L'EMPLOI HAUTE MATSIATRA	8 160	7 500	7 725	8 110	31 495
	00-33-2-151-30606 SERVICE DE L'EMPLOI AMORON'N MANIA	7 680	7 000	7 210	7 570	29 460
	00-33-2-151-30914 SERVICE DE L'EMPLOI ATSIMO ATSIANANA	7 680	7 000	7 210	7 570	29 460
	00-33-2-151-40101 SERVICE DE L'EMPLOI BOENY	7 680	7 000	7 210	7 570	29 460
	00-33-2-151-50101 SERVICE DE L'EMPLOI ATSIANANA	7 200	6 500	6 695	7 030	27 425
	00-33-2-151-50302 SERVICE DE L'EMPLOI ALAOTRA MANGORO	7 680	7 000	7 210	7 570	29 460
	00-33-2-151-60101 SERVICE DE L'EMPLOI ATSIMO ANDREFANA	7 200	6 500	6 695	7 029	27 424
	00-33-2-151-61424 SERVICE DE L'EMPLOI ANOSY	7 200	6 500	6 695	7 030	27 425
	00-33-2-151-61905 SERVICE DE L'EMPLOI MENABE	7 200	6 500	6 695	7 030	27 425
<b>830</b>	<b>ENSEIGNEMENT TECHNIQUE ET FORMATION PROFESSIONNELLE</b>	<b>36 489 514</b>	<b>47 395 132</b>	<b>51 991 651</b>	<b>60 363 662</b>	<b>196 239 959</b>
<b>049</b>	<b>Administration et Coordination</b>	<b>25 838 043</b>	<b>32 129 132</b>	<b>33 642 907</b>	<b>38 288 986</b>	<b>129 899 068</b>
00	Budget Général	25 838 043	32 129 132	33 642 907	38 288 986	129 899 068
	00-83-0-000-00000 CABINET	414 546	725 500	762 737	805 334	2 708 117
	00-83-0-010-00000 PERSONNE RESPONSABLE DES MARCHES PUBLICS	93 688	88 500	98 000	104 589	384 777
	00-83-0-020-00000 UNITE DE CONTRÔLE ET D'AUDIT INTERNE	113 890	110 500	115 515	121 474	461 379
	00-83-0-100-00000 SECRETARIAT GENERAL	131 012	288 000	299 275	326 228	1 044 515
	00-83-0-101-00000 SERVICE DE LA COMMUNICATION	14 880	20 500	21 115	22 171	78 666
	00-83-0-102-00000 SERVICE DE LA LEGISLATION, DE LA DOCUMENTATION ET DU CONTENTIEUX	14 880	14 500	14 935	15 682	59 997
	00-83-0-103-00000 SERVICE DES RELATIONS INTERNATIONALES ET DU PARTENARIAT	14 880	14 500	14 935	15 682	59 997
	00-83-0-104-00000 SERVICE DE L'INTEGRATION DE LA DIMENSION ENVIRONNEMENTALE	14 880	14 500	14 935	15 682	59 997
	00-83-0-110-00000 DIRECTION DES AFFAIRES FINANCIERES	8 977 172	10 965 481	11 479 829	12 035 264	43 457 746
	00-83-0-111-00000 SERVICE FINANCIER	24 200	20 250	23 540	24 967	92 957
	00-83-0-112-00000 SERVICE DE LA PROGRAMMATION ET DU SUIVI BUDGETAIRE	23 240	19 250	25 000	30 500	97 990
	00-83-0-120-00000 DIRECTION DES RESSOURCES HUMAINES	90 176	124 500	137 620	143 951	496 247
	00-83-0-121-00000 SERVICE DE LA GESTION DES CARRIERES	22 320	22 250	22 908	24 013	91 491
	00-83-0-122-00000 SERVICE DE LA SOLDE	17 280	17 000	17 510	18 386	70 176
	00-83-0-123-00000 SERVICE MEDICO - SOCIAL	53 533	55 500	77 475	88 207	274 715
	00-83-0-200-00000 COORDINATION GENERALE DES PROGRAMMES ET PROJETS	86 620	125 500	129 320	145 320	486 760
	00-83-0-313-00000 SERVICE DE LA VIE SCOLAIRE	13 266	0	0	0	13 266
	00-83-2-153-10101 SERVICE DES AFFAIRES ADMINISTRATIVES ET FINANCIERES ANALAMANGA	8 160	7 500	7 725	8 111	31 496

# Prévision Depenses par service - En Milliers d'Ariary

Minstère/Institution-Mission-Programme	LF 2016	LF 2017	prév 2018	prév 2019	Total Prévisions
00-83-2-153-11001 SERVICE DES AFFAIRES ADMINISTRATIVES ET FINANCIERES VAKINANKARATRA	7 680	7 000	7 210	7 571	29 461
00-83-2-153-11917 SERVICE DES AFFAIRES ADMINISTRATIVES ET FINANCIERES BONGOLAVA	0	7 000	7 210	7 570	21 780
00-83-2-153-20101 SERVICE DES AFFAIRES ADMINISTRATIVES ET FINANCIERES DIANA	7 680	7 000	7 210	7 571	29 461
00-83-2-153-20824 SERVICE DES AFFAIRES ADMINISTRATIVES ET FINANCIERES SAVA	8 160	7 500	7 725	8 112	31 497
00-83-2-153-30101 SERVICE DES AFFAIRES ADMINISTRATIVES ET FINANCIERES HAUTE MATSIATRA	8 160	7 500	7 725	8 112	31 497
00-83-2-153-30606 SERVICE DES AFFAIRES ADMINISTRATIVES ET FINANCIERES AMORONTI MANIA	7 680	7 000	7 210	7 571	29 461
00-83-2-153-30914 SERVICE DES AFFAIRES ADMINISTRATIVES ET FINANCIERES ATSIMO ATSINANANA	7 680	7 000	7 210	7 571	29 461
00-83-2-153-31623 SERVICE DES AFFAIRES ADMINISTRATIVES ET FINANCIERES VATOVAVY FITOVINANY	0	7 000	7 210	7 570	21 780
00-83-2-153-40101 SERVICE DES AFFAIRES ADMINISTRATIVES ET FINANCIERES BOENY	7 200	6 500	6 695	7 031	27 426
00-83-2-153-40711 SERVICE DES AFFAIRES ADMINISTRATIVES ET FINANCIERES SOFIA	0	7 000	7 210	7 570	21 780
00-83-2-153-50101 SERVICE DES AFFAIRES ADMINISTRATIVES ET FINANCIERES ATSINANANA	7 200	6 500	6 695	7 031	27 426
00-83-2-153-50302 SERVICE DES AFFAIRES ADMINISTRATIVES ET FINANCIERES ALAOTRA MANGORO	7 680	7 000	7 210	7 571	29 461
00-83-2-153-50905 SERVICE DES AFFAIRES ADMINISTRATIVES ET FINANCIERES ANALANJIROFO	0	7 000	7 210	7 570	21 780
00-83-2-153-60101 SERVICE DES AFFAIRES ADMINISTRATIVES ET FINANCIERES ATSIMO ANDREFANA	8 160	7 500	7 725	8 112	31 497
00-83-2-153-61424 SERVICE DES AFFAIRES ADMINISTRATIVES ET FINANCIERES ANOSY	7 200	6 500	6 695	7 030	27 425
00-83-2-153-61905 SERVICE DES AFFAIRES ADMINISTRATIVES ET FINANCIERES MENABE	7 200	6 500	6 695	7 031	27 426
00-83-9-110-00000 PERSONNEL DE L'EMPLOI DE L'ENSEIGNEMENT TECHNIQUE ET DE LA FORMATION PROFESSIONNELLE CENTRAL	15 617 740	19 383 901	20 265 688	24 222 831	79 490 160
<b>309 Formation Technique Initiale et Professionnelle</b>	<b>10 651 471</b>	<b>15 266 000</b>	<b>18 348 744</b>	<b>22 074 676</b>	<b>66 340 891</b>
00 Budget Général	10 651 471	15 266 000	18 348 744	22 074 676	66 340 891
00-83-0-100-00000 SECRETARIAT GENERAL	0	1 300 000	1 603 693	1 966 606	4 870 299
00-83-0-110-00000 DIRECTION DES AFFAIRES FINANCIERES	2 050 000	3 360 000	4 144 938	5 082 927	14 637 865
00-83-0-130-00000 DIRECTION DU PATRIMOINE ET DE LA LOGISTIQUE	4 651 829	5 569 500	6 854 267	8 390 349	25 465 945
00-83-0-131-00000 SERVICE DU DOMAINE SCOLAIRE	15 797	14 500	14 933	15 672	60 902
00-83-0-132-00000 SERVICE DES INFRASTRUCTURES ET EQUIPEMENTS	14 880	14 500	14 933	15 672	59 985
00-83-0-133-00000 SERVICE CENTRAL DE MAINTENANCE	14 880	14 500	14 933	15 672	59 985
00-83-0-140-00000 DIRECTION DU SYSTÈME D'INFORMATION	489 167	856 500	1 036 441	1 218 744	3 600 852
00-83-0-141-00000 SERVICE DE LA STATISTIQUE ET DE LA PLANIFICATION	14 880	14 500	14 935	15 682	59 997
00-83-0-142-00000 SERVICE DE MAINTENANCE, D'ADMINISTRATION DU RESEAU ET DU DEVELOPPEMENT TECHNOLOGIQUE	14 880	14 500	14 935	15 682	59 997
00-83-0-143-00000 SERVICE DES ETUDES, DU SUIVI ET DU TABLEAU DE BORD	14 880	14 500	14 935	15 682	59 997
00-83-0-300-00000 DIRECTION GENERALE DE L'ENSEIGNEMENT TECHNIQUE ET DE LA FORMATION PROFESSIONNELLE	373 166	731 000	879 846	1 058 975	3 042 987
00-83-0-310-00000 DIRECTION DES ETABLISSEMENTS	325 308	419 500	503 119	603 456	1 851 383
00-83-0-311-00000 SERVICE DES ETABLISSEMENTS PUBLICS	13 266	14 500	14 915	15 578	58 259
00-83-0-312-00000 SERVICE DES ETABLISSEMENTS PRIVES	13 266	14 500	14 915	15 578	58 259
00-83-0-313-00000 SERVICE DE LA VIE SCOLAIRE	0	14 500	14 915	15 578	44 993
00-83-0-320-00000 DIRECTION DES EXAMENS	1 599 374	1 644 000	1 840 946	2 085 009	7 169 329
00-83-0-321-00000 SERVICE DE L'ORGANISATION DES EXAMENS	11 520	11 000	11 330	11 897	45 747
00-83-0-322-00000 SERVICE DES DIPLOMES ET DES CERTIFICATS	11 520	11 000	11 330	11 897	45 747
00-83-0-330-00000 DIRECTION DES CURRICULA ET DE L'ASSURANCE QUALITE	276 722	359 500	431 152	517 077	1 584 451
00-83-0-331-00000 SERVICE DES CURRICULA ET DES REFORMES PEDAGOGIQUES	14 880	14 500	14 935	15 682	59 997
00-83-0-332-00000 SERVICE DU SUIVI ET DE L'ASSURANCE QUALITE	14 880	14 500	14 935	15 682	59 997
00-83-0-333-00000 SERVICE DE L'ACCREDITATION	14 880	14 500	14 935	15 682	59 997
00-83-2-150-10101 DIRECTION REGIONALE DE L'EMPLOI, DE L'ENSEIGNEMENT TECHNIQUE ET DE LA FORMATION PROFESSIONNELLE ANALAMANGA	41 153	40 000	41 005	42 259	164 417
00-83-2-150-11001 DIRECTION REGIONALE DE L'EMPLOI, DE L'ENSEIGNEMENT TECHNIQUE ET DE LA FORMATION PROFESSIONNELLE VAKINANKARATRA	35 639	41 500	42 558	43 923	163 620
00-83-2-150-11917 DIRECTION REGIONALE DE L'EMPLOI, DE L'ENSEIGNEMENT TECHNIQUE ET DE LA FORMATION PROFESSIONNELLE BONGOLAVA	0	20 000	20 505	34 743	75 248
00-83-2-150-20101 DIRECTION REGIONALE DE L'EMPLOI, DE L'ENSEIGNEMENT TECHNIQUE ET DE LA FORMATION PROFESSIONNELLE DIANA	37 424	47 500	48 740	50 424	184 088
00-83-2-150-20824 DIRECTION REGIONALE DE L'EMPLOI, DE L'ENSEIGNEMENT TECHNIQUE ET DE LA FORMATION PROFESSIONNELLE SAVA	36 233	43 000	44 170	45 890	169 293
00-83-2-150-30101 DIRECTION REGIONALE DE L'EMPLOI, DE L'ENSEIGNEMENT TECHNIQUE ET DE LA FORMATION PROFESSIONNELLE HAUTE MATSIATRA	35 102	43 000	44 140	45 735	167 977
00-83-2-150-30606 DIRECTION REGIONALE DE L'EMPLOI, DE L'ENSEIGNEMENT TECHNIQUE ET DE LA FORMATION PROFESSIONNELLE AMORONTI MANIA	36 662	44 500	45 655	47 204	174 021
00-83-2-150-30914 DIRECTION REGIONALE DE L'EMPLOI, DE L'ENSEIGNEMENT TECHNIQUE ET DE LA FORMATION PROFESSIONNELLE ATSIMO ATSINANANA	38 353	38 000	39 030	40 533	155 916

## Prévision Depenses par service - En Milliers d'Ariary

Minstère/Institution-Mission-Programme	LFR 2016	LF 2017	prév 2018	prév 2019	Total Prévisions
00-83-2-150-31623 DIRECTION REGIONALE DE L'EMPLOI, DE L'ENSEIGNEMENT TECHNIQUE ET DE LA FORMATION PROFESSIONNELLE VATOVAVY FITOVINANY	0	20 000	20 505	34 743	75 248
00-83-2-150-40101 DIRECTION REGIONALE DE L'EMPLOI, DE L'ENSEIGNEMENT TECHNIQUE ET DE LA FORMATION PROFESSIONNELLE BOENY	37 252	39 000	40 040	41 513	157 805
00-83-2-150-40711 DIRECTION REGIONALE DE L'EMPLOI, DE L'ENSEIGNEMENT TECHNIQUE ET DE LA FORMATION PROFESSIONNELLE SOFIA	0	20 000	20 505	34 743	75 248
00-83-2-150-50101 DIRECTION REGIONALE DE L'EMPLOI, DE L'ENSEIGNEMENT TECHNIQUE ET DE LA FORMATION PROFESSIONNELLE ATSIANANANA	48 733	45 500	46 680	48 259	189 172
00-83-2-150-50302 DIRECTION REGIONALE DE L'EMPLOI, DE L'ENSEIGNEMENT TECHNIQUE ET DE LA FORMATION PROFESSIONNELLE ALAOTRA MANGORO	35 350	42 500	43 650	45 323	166 823
00-83-2-150-50905 DIRECTION REGIONALE DE L'EMPLOI, DE L'ENSEIGNEMENT TECHNIQUE ET DE LA FORMATION PROFESSIONNELLE ANALANJIROFO	0	20 000	20 505	34 743	75 248
00-83-2-150-60101 DIRECTION REGIONALE DE L'EMPLOI, DE L'ENSEIGNEMENT TECHNIQUE ET DE LA FORMATION PROFESSIONNELLE ATSIMO ANDREFANA	43 130	50 500	51 865	53 848	199 343
00-83-2-150-61424 DIRECTION REGIONALE DE L'EMPLOI, DE L'ENSEIGNEMENT TECHNIQUE ET DE LA FORMATION PROFESSIONNELLE ANOSY	33 370	40 500	41 605	43 238	158 713
00-83-2-150-61905 DIRECTION REGIONALE DE L'EMPLOI, DE L'ENSEIGNEMENT TECHNIQUE ET DE LA FORMATION PROFESSIONNELLE MENABE	35 735	44 500	45 670	47 281	173 186
00-83-2-152-10101 SERVICE DES ETABLISSEMENTS ET DE L'INGENIERIE DE FORMATION PROFESSIONNELLE ANALAMANGA	8 640	8 000	8 240	8 652	33 532
00-83-2-152-11001 SERVICE DES ETABLISSEMENTS ET DE L'INGENIERIE DE FORMATION PROFESSIONNELLE VAKINANKARATRA	7 680	7 000	7 210	7 571	29 461
00-83-2-152-20101 SERVICE DES ETABLISSEMENTS ET DE L'INGENIERIE DE FORMATION PROFESSIONNELLE DIANA	7 680	7 000	7 210	7 570	29 460
00-83-2-152-20824 SERVICE DES ETABLISSEMENTS ET DE L'INGENIERIE DE FORMATION PROFESSIONNELLE SAVA	8 640	8 000	8 240	8 652	33 532
00-83-2-152-30101 SERVICE DES ETABLISSEMENTS ET DE L'INGENIERIE DE FORMATION PROFESSIONNELLE HAUTE MATSIATRA	8 640	8 000	8 240	8 653	33 533
00-83-2-152-30606 SERVICE DES ETABLISSEMENTS ET DE L'INGENIERIE DE FORMATION PROFESSIONNELLE AMORONTI MANIA	7 680	7 000	7 210	7 571	29 461
00-83-2-152-30914 SERVICE DES ETABLISSEMENTS ET DE L'INGENIERIE DE FORMATION PROFESSIONNELLE ATSIMO ATSIANANANA	8 640	8 000	8 240	8 653	33 533
00-83-2-152-40101 SERVICE DES ETABLISSEMENTS ET DE L'INGENIERIE DE FORMATION PROFESSIONNELLE BOENY	8 160	7 500	7 725	8 112	31 497
00-83-2-152-50101 SERVICE DES ETABLISSEMENTS ET DE L'INGENIERIE DE FORMATION PROFESSIONNELLE	8 640	8 000	8 240	8 652	33 532
00-83-2-152-50302 SERVICE DES ETABLISSEMENTS ET DE L'INGENIERIE DE FORMATION PROFESSIONNELLE ALAOTRA MANGORO	8 640	8 000	8 240	8 653	33 533
00-83-2-152-60101 SERVICE DES ETABLISSEMENTS ET DE L'INGENIERIE DE FORMATION PROFESSIONNELLE ATSIMO ANDREFANA	7 200	6 500	6 695	7 031	27 426
00-83-2-152-61424 SERVICE DES ETABLISSEMENTS ET DE L'INGENIERIE DE FORMATION PROFESSIONNELLE ANOSY	7 200	6 500	6 695	7 031	27 426
00-83-2-152-61905 SERVICE DES ETABLISSEMENTS ET DE L'INGENIERIE DE FORMATION PROFESSIONNELLE MENABE	7 200	6 500	6 695	7 031	27 426
00-83-2-154-10101 SERVICE DES EXAMENS ET DE SCOLARITE ANALAMANGA	8 640	8 000	8 240	8 653	33 533
00-83-2-154-11001 SERVICE DES EXAMENS ET DE SCOLARITE VAKINANKARATRA	7 680	7 000	7 210	7 571	29 461
00-83-2-154-20101 SERVICE DES EXAMENS ET DE SCOLARITE DIANA	7 680	7 000	7 210	7 570	29 460
00-83-2-154-20824 SERVICE DES EXAMENS ET DE SCOLARITE SAVA	8 640	8 000	8 240	8 652	33 532
00-83-2-154-30101 SERVICE DES EXAMENS ET DE SCOLARITE HAUTE MATSIATRA	8 160	7 500	7 725	8 111	31 496
00-83-2-154-30606 SERVICE DES EXAMENS ET DE SCOLARITE AMORONTI MANIA	7 680	7 000	7 210	7 570	29 460
00-83-2-154-30914 SERVICE DES EXAMENS ET DE SCOLARITE ATSIMO ATSIANANANA	8 640	8 000	8 240	8 652	33 532
00-83-2-154-40101 SERVICE DES EXAMENS ET DE SCOLARITE BOENY	7 680	7 000	7 210	7 571	29 461
00-83-2-154-50101 SERVICE DES EXAMENS ET DE SCOLARITE ATSIANANANA	7 680	7 000	7 210	7 571	29 461
00-83-2-154-50302 SERVICE DES EXAMENS ET DE SCOLARITE ALAOTRA MANGORO	8 160	7 500	7 725	8 111	31 496
00-83-2-154-60101 SERVICE DES EXAMENS ET DE SCOLARITE ATSIMO ANDREFANA	7 200	6 500	6 695	7 030	27 425
00-83-2-154-61424 SERVICE DES EXAMENS ET DE SCOLARITE ANOSY	7 200	6 500	6 695	7 030	27 425
00-83-2-154-61905 SERVICE DES EXAMENS ET DE SCOLARITE MENABE	7 680	7 000	7 210	7 571	29 461

# Prévision Depenses par service - En Milliers d'Ariary

Ministère/Institution-Mission-Programme		LF 2016	LF 2017	prév 2018	prév 2019	Total	Prévisions
<b>84</b>	<b>MINISTERE DE L'ENSEIGNEMENT SUPERIEUR ET DE LA RECHERCHE SCIENTIFIQUE</b>	<b>163 867 601</b>	<b>186 961 879</b>	<b>197 851 827</b>	<b>209 218 714</b>	<b>757 900 021</b>	
<u>840</u>	<u>ENSEIGNEMENT SUPERIEUR</u>	156 791 245	179 478 110	189 695 094	200 364 496	726 328 945	
<u>028</u>	<u>Administration et Coordination</u>	<u>150 085 819</u>	<u>166 904 760</u>	<u>174 868 847</u>	<u>183 258 261</u>	<u>675 117 687</u>	
00	Budget Général	150 085 819	166 904 760	174 868 847	183 258 261	675 117 687	
	00-84-0-000-00000 CABINET	614 200	625 000	656 040	695 091	2 590 331	
	00-84-0-010-00000 DIRECTION DES BOURSES NATIONALES ET EXTERIEURES	56 818	67 000	70 349	74 570	268 737	
	00-84-0-020-00000 DIRECTION DE L'EVALUATION DE L'ENSEIGNEMENT, DE LA RECHERCHE ET DES ASPECTS FINANCIERS	85 750	88 500	92 924	98 499	365 673	
	00-84-0-030-00000 PERSONNE RESPONSABLE DES MARCHES PUBLICS	72 000	101 000	106 049	112 412	391 461	
	00-84-0-031-00000 UNITE DE GESTION DE LA PASSATION DES MARCHES PUBLICS ( UGPM )	40 080	42 000	44 100	46 746	172 926	
	00-84-0-100-00000 SECRETAIRE GENERAL	97 453	142 600	149 657	158 517	548 227	
	00-84-0-101-00000 SERVICE ADMINISTRATIF ET FINANCIER	42 840	48 000	50 399	53 424	194 663	
	00-84-0-102-00000 SERVICE DE LA LEGISLATION DE LA DOCUMENTATION ET DU CONTENTIEUX	43 840	48 000	50 399	53 423	195 662	
	00-84-0-103-00000 SERVICE DES RELATIONS INTERNATIONALES	32 950	39 000	40 949	43 407	156 306	
	00-84-0-110-00000 DIRECTION DES AFFAIRES ADMINISTRATIVES ET FINANCIERES	77 427 064	86 673 472	90 977 924	95 553 565	350 632 025	
	00-84-0-111-00000 SERVICE DU BUDGET	37 774	51 000	53 549	56 763	199 086	
	00-84-0-112-00000 SERVICE DES AFFAIRES GENERALES	52 430	62 200	65 309	69 227	249 166	
	00-84-0-113-00000 SERVICE DE PROGRAMMATION ET DES AFFAIRES FINANCIERES	53 420	66 000	69 299	73 458	262 177	
	00-84-0-120-00000 DIRECTION DES RESSOURCES HUMAINES	131 320	139 000	145 946	154 705	570 971	
	00-84-0-121-00000 SERVICE DU PERSONNEL ENSEIGNANT-CHERCHEUR ET CHERCHEUR-ENSEIGNANT	37 165	40 900	42 945	45 521	166 531	
	00-84-0-122-00000 SERVICE DU PERSONNEL ADMINISTRATIF ET TECHNIQUE	25 200	28 000	29 400	31 164	113 764	
	00-84-0-123-00000 SERVICE DES SOLDES	27 340	30 000	31 500	33 390	122 230	
	00-84-0-124-00000 SERVICE MEDICO-SOCIAL	27 310	31 000	32 550	34 503	125 363	
	00-84-0-130-00000 DIRECTION DES SYSTEMES D'INFORMATION	64 700	82 000	86 099	91 265	324 064	
	00-84-0-131-00000 SERVICE DE DEVELOPPEMENT ET DE GESTION DE BASES DE DONNEES	22 770	25 000	26 250	27 825	101 845	
	00-84-0-132-00000 SERVICE DES INNOVATIONS TECHNOLOGIQUES	21 480	24 000	25 200	26 711	97 391	
	00-84-0-133-00000 SERVICE DE LA FORMATION, DE LA MAINTENANCE ET DE L'ASSISTANCE AUX UTILISATEURS FINAUX	29 450	33 000	34 650	36 729	133 829	
	00-84-0-134-00000 SERVICE DE LA COMMUNICATION	123 500	146 000	153 296	162 495	585 291	
	00-84-0-140-00000 DIRECTION D'APPLI A LA REFORME DE L'ENSEIGNEMENT SUPERIEUR ET DE LA RECHERCHE	51 300	58 000	60 899	64 553	234 752	
	00-84-0-141-00000 SERVICE D'ETUDE DE L'EVOLUTION DU MARCHÉ DE TRAVAIL	7 850	9 000	9 450	10 017	36 317	
	00-84-0-142-00000 SERVICE DES REFORMES ET INNOVATIONS	7 850	9 000	9 450	10 017	36 317	
	00-84-0-143-00000 SERVICE DE SUIVI ET EVALUATION DES REFORMES	7 850	9 000	9 450	10 017	36 317	
	00-84-0-300-00000 DIRECTION GENERALE DES ORIENTATIONS STRATEGIQUES ET DES AFFAIRES SOCIALES	146 272	167 000	175 346	185 869	674 487	
	00-84-0-310-00000 DIRECTION NATIONALES DES ŒUVRES SOCIALES UNIVERSITAIRES	59 500	64 000	67 199	71 231	261 930	
	00-84-0-320-00000 DIRECTION DES SPORTS, CULTURES ET LOISIRS UNIVERSITAIRES	62 400	74 000	77 699	82 361	296 460	
	00-84-0-330-00000 DIRECTION DES ETUDES, DE LA PLANIFICATION, DE LA STATISTIQUE ET DES ORIENTATIONS STRATEGIQUES	52 700	56 000	58 799	62 327	229 826	
	00-84-0-331-00000 SERVICE DES ETUDES ET DE LA PLANIFICATION	22 640	23 000	24 150	25 599	95 389	
	00-84-0-332-00000 SERVICE DE LA STATISTIQUE ET DU TABLEAU DE BORD	8 630	9 000	9 450	10 017	37 097	
	00-84-0-333-00000 SERVICE DES ORIENTATIONS STRATEGIQUES ET DE DEVELOPPEMENT DU PARTENARIAT	9 130	9 000	9 450	10 017	37 597	
	00-84-0-340-00000 DIRECTION DE L'ENTREPRENARIAT ET DE LA PROMOTION ECONOMIQUE	65 900	74 000	77 699	82 361	299 960	
	00-84-0-350-00000 DIRECTION DU PATRIMOINE, DES INFRASTRUCTURES ET DES EQUIPEMENTS	102 000	104 000	109 196	115 751	430 947	
	00-84-9-110-00000 PERSONNEL ENSEIGNEMENT SUPERIEUR ET DE LA RECHERCHE SCIENTIFIQUE CENTRAL	67 411 175	74 703 320	78 232 059	81 880 946	302 227 500	
	00-84-9-857-00000 PERSONNEL ET DE LA RECHERCHE SCIENTIFIQUE PARIS	2 903 768	2 903 768	2 903 768	2 903 768	11 615 072	
<u>310</u>	<u>Enseignement Supérieur</u>	<u>6 705 426</u>	<u>12 573 350</u>	<u>14 826 247</u>	<u>17 106 235</u>	<u>51 211 258</u>	
00	Budget Général	6 705 426	12 573 350	14 826 247	17 106 235	51 211 258	
	00-84-0-100-00000 SECRETAIRE GENERAL	2 591 050	2 675 000	3 209 789	3 746 458	12 222 297	
	00-84-0-111-00000 SERVICE DU BUDGET	620 000	1 340 000	1 607 896	1 876 729	5 444 625	
	00-84-0-113-00000 SERVICE DE PROGRAMMATION ET DES AFFAIRES FINANCIERES	787 000	3 909 000	4 690 502	5 474 733	14 861 235	
	00-84-0-130-00000 DIRECTION DES SYSTEMES D'INFORMATION	529 658	1 073 000	1 287 518	1 502 785	4 392 961	
	00-84-0-200-00000 DIRECTION GENERALE DE L'ENSEIGNEMENT SUPERIEUR	487 320	683 000	802 601	924 076	2 896 997	
	00-84-0-201-00000 SERVICE ADMINISTRATIF ET FINANCIER	19 370	21 000	22 050	23 373	85 793	
	00-84-0-202-00000 SERVICE DE SUIVI ET EVALUATION	18 230	326 000	342 289	362 833	1 049 352	
	00-84-0-210-00000 DIRECTION DE L'ENSEIGNEMENT SUPERIEUR PUBLIC ET PRIVE	458 100	626 000	738 255	852 011	2 674 366	
	00-84-0-211-00000 SERVICE DES INSTITUTIONS D'ENSEIGNEMENT SUPERIEUR PUBLICS	20 070	21 000	22 050	23 373	86 493	
	00-84-0-212-00000 SERVICE DES INSTITUTIONS D'ENSEIGNEMENT SUPERIEUR PRIVEES	26 200	28 000	29 400	31 164	114 764	
	00-84-0-213-00000 SERVICE D'APPLI AU BACCALAUREAT	607 000	955 000	999 290	1 053 147	3 614 437	



## Prévision Depenses par service - En Milliers d'Ariary

Minstère/Institution-Mission-Programme	LF 2016	LF 2017	prév 2018	prév 2019	Total Prévisions
00-84-0-220-00000 DIRECTION DE L'ACCREDITATION ET DE L'ASSURANCE QUALITE	79 598	244 350	279 055	315 090	918 093
00-84-0-221-00000 SERVICE D'ACCREDITATION	8 330	9 000	9 450	10 017	36 797
00-84-0-222-00000 SERVICE DE LA NORMALISATION ET DE CONTRÔLE QUALITE	8 330	9 000	9 450	10 017	36 797
00-84-0-223-00000 SERVICE DES EQUIVALENCES	40 170	54 000	56 699	60 101	210 970
00-84-0-320-00000 DIRECTION DES SPORTS, CULTURES ET LOISIRS UNIVERSITAIRES	405 000	600 000	719 953	840 328	2 565 281
<u>850 RECHERCHE SCIENTIFIQUE</u>	<u>7 076 356</u>	<u>7 483 769</u>	<u>8 156 733</u>	<u>8 854 218</u>	<u>31 571 076</u>
<u>050 Administration et Coordination</u>	<u>4 985 744</u>	<u>5 149 319</u>	<u>5 406 774</u>	<u>5 682 904</u>	<u>21 224 741</u>
00 Budget Général	4 985 744	5 149 319	5 406 774	5 682 904	21 224 741
00-84-0-000-00000 CABINET	64 818	97 000	101 847	107 958	371 623
00-84-0-030-00000 PERSONNE RESPONSABLE DES MARCHES PUBLICS	23 298	27 000	28 350	30 051	108 699
00-84-0-100-00000 SECRETAIRE GENERAL	14 065	21 000	22 050	23 373	80 488
00-84-0-110-00000 DIRECTION DES AFFAIRES ADMINISTRATIVES ET FINANCIERES	4 646 973	4 718 319	4 954 232	5 203 207	19 522 731
00-84-0-111-00000 SERVICE DU BUDGET	39 100	49 000	51 449	54 536	194 085
00-84-0-112-00000 SERVICE DES AFFAIRES GENERALES	49 330	61 000	64 049	67 892	242 271
00-84-0-113-00000 SERVICE DE PROGRAMMATION ET DES AFFAIRES FINANCIERES	41 420	58 000	60 899	64 554	224 873
00-84-0-120-00000 DIRECTION DES RESSOURCES HUMAINES	49 580	50 000	52 500	55 650	207 730
00-84-0-130-00000 DIRECTION DES SYSTEMES D'INFORMATION	45 540	54 000	56 698	60 101	216 339
00-84-0-140-00000 DIRECTION D'APPUI A LA REFORME DE L'ENSEIGNEMENT SUPERIEUR ET DE LA RECHERCHE	4 860	6 000	6 300	6 678	23 838
00-84-0-330-00000 DIRECTION DES ETUDES, DE LA PLANIFICATION, DE LA STATISTIQUE ET DES ORIENTATIONS STRATEGIQUES	6 760	8 000	8 400	8 904	32 064
<u>311 Recherche Scientifique</u>	<u>2 090 612</u>	<u>2 334 450</u>	<u>2 749 959</u>	<u>3 171 314</u>	<u>10 346 335</u>
00 Budget Général	2 090 612	2 334 450	2 749 959	3 171 314	10 346 335
00-84-0-140-00000 DIRECTION D'APPUI A LA REFORME DE L'ENSEIGNEMENT SUPERIEUR ET DE LA RECHERCHE	772 000	975 000	1 169 923	1 365 531	4 282 454
00-85-0-400-00000 DIRECTION GENERALE DE LA RECHERCHE SCIENTIFIQUE	792 100	950 000	1 120 132	1 292 559	4 154 791
00-85-0-401-00000 SERVICE ADMINISTRATIF ET FINANCIER	24 290	29 000	30 450	32 277	116 017
00-85-0-402-00000 SERVICE DE SUIVI ET EVALUATION	23 500	26 000	27 300	28 938	105 738
00-85-0-410-00000 DIRECTION DE LA RECHERCHE ET DE L'INNOVATION	436 100	302 000	347 083	393 633	1 478 816
00-85-0-411-00000 SERVICE D'APPUI ET DE LA PROMOTION DE LA RECHERCHE	21 506	29 100	30 554	32 388	113 548
00-85-0-412-00000 SERVICE DE VALORISATION DES RESULTATS	21 116	23 350	24 517	25 988	94 971

# Prévision Depenses par service - En Milliers d'Ariary

Minstère/Institution-Mission-Programme	LF 2016	LF 2017	prév 2018	prév 2019	Total Prévisions
<b>86</b> <b>MINISTERE DE LA CULTURE, DE LA PROMOTION DE L'ARTISANAT ET DE LA SAUVEGARDE DU PATRIMOINE</b>	<b>8 586 446</b>	<b>12 255 203</b>	<b>13 489 096</b>	<b>14 841 779</b>	<b>49 172 524</b>
<b>342</b> <b>ARTISANAT</b>	1 675 260	2 939 000	3 411 445	3 887 346	11 913 051
<b>046</b> <b>Administration et Coordination</b>	<b>590 000</b>	<b>633 000</b>	<b>656 976</b>	<b>681 754</b>	<b>2 561 730</b>
00 Budget Général	590 000	633 000	656 976	681 754	2 561 730
00-38-0-332-00000 SERVICE DU SUIVI ET DU CONTRÔLE DES NORMES ( SSCN )	590 000	633 000	656 976	681 754	2 561 730
<b>611</b> <b>Développement de l'Artisanat</b>	<b>1 085 260</b>	<b>2 306 000</b>	<b>2 754 469</b>	<b>3 205 592</b>	<b>9 351 321</b>
00 Budget Général	1 085 260	2 306 000	2 754 469	3 205 592	9 351 321
00-38-0-300-00000 DIRECTION GENERALE DE LA PROMOTION DE L'ARTISANAT ( DGPA )	577 000	853 000	1 015 546	1 179 127	3 624 673
00-38-0-310-00000 DIRECTION DE LA PROFESSIONNALISATION DE L'ARTISANAT ( DPA )	324 000	310 000	370 462	431 310	1 435 772
00-38-0-320-00000 DIRECTION D'APPLI A L'ARTISANAT ( DAA )	20 260	883 000	1 057 992	1 233 877	3 195 129
00-38-0-330-00000 DIRECTION DES NORMES ET DE LA CERTIFICATION ( DNC )	164 000	260 000	310 469	361 278	1 095 747
<b>860</b> <b>CULTURE</b>	<b>6 911 186</b>	<b>9 316 203</b>	<b>10 077 651</b>	<b>10 954 433</b>	<b>37 259 473</b>
<b>029</b> <b>Administration et Coordination</b>	<b>4 321 918</b>	<b>7 112 403</b>	<b>7 487 290</b>	<b>7 973 770</b>	<b>26 895 381</b>
00 Budget Général	4 321 918	7 112 403	7 487 290	7 973 770	26 895 381
00-86-0-000-00000 CABINET	92 000	146 000	153 183	162 116	553 299
00-86-0-010-00000 PERSONNE RESPONSABLE DES MARCHES PUBLICS ( PRMP )	31 000	64 000	67 154	71 077	233 231
00-86-0-100-00000 SECRETARIAT GENERAL ( SG )	124 000	390 000	457 459	526 089	1 497 548
00-86-0-110-00000 DIRECTION DES AFFAIRES FINANCIERES ( DAF )	2 043 820	3 118 443	3 302 143	3 526 974	11 991 380
00-86-0-111-00000 SERVICE FINANCIER ( SF )	13 342	34 000	35 701	37 836	120 879
00-86-0-112-00000 SERVICE DE LA PROGRAMMATION BUDGETAIRE ( SPB )	35 000	40 000	42 001	44 512	161 513
00-86-0-113-00000 SERVICE DE LA LOGISTIQUE ( SLOG )	32 000	40 000	42 001	44 512	158 513
00-86-0-120-00000 DIRECTION DE LA PROGRAMMATION, DU SUIVI ET DE L'EVALUATION	8 650	0	0	0	8 650
00-86-0-130-00000 DIRECTION DES RESSOURCES HUMAINES ( DRH )	16 000	52 000	54 602	57 866	180 468
00-86-0-140-00000 DIRECTION DU SYSTÈME D'INFORMATION ( DSI )	51 312	90 000	94 504	100 154	335 970
00-86-0-180-00000 DIRECTION DE LA PLANIFICATION ( DP )	11 000	48 000	50 401	53 414	162 815
00-86-2-150-10101 DIRECTION REGIONALE DE LA CULTURE, DE LA PROMOTION DE L'ARTISANAT ET DE LA SAUVEGARDE DU PATRIMOINE ( DRCAP ) ANALAMANGA	11 000	20 000	21 000	22 257	74 257
00-86-2-150-11001 DIRECTION REGIONALE DE LA CULTURE, DE LA PROMOTION DE L'ARTISANAT ET DE LA SAUVEGARDE DU PATRIMOINE ( DRCAP ) VAKINANKARATRA	12 000	20 000	21 000	22 257	75 257
00-86-2-150-11707 DIRECTION REGIONALE DE LA CULTURE, DE LA PROMOTION DE L'ARTISANAT ET DE LA SAUVEGARDE DU PATRIMOINE ( DRCAP ) ITASY	12 000	20 000	21 000	22 257	75 257
00-86-2-150-11917 DIRECTION REGIONALE DE LA CULTURE, DE LA PROMOTION DE L'ARTISANAT ET DE LA SAUVEGARDE DU PATRIMOINE ( DRCAP ) BONGOLAVA	0	20 000	21 000	22 257	63 257
00-86-2-150-20101 DIRECTION REGIONALE DE LA CULTURE, DE LA PROMOTION DE L'ARTISANAT ET DE LA SAUVEGARDE DU PATRIMOINE ( DRCAP ) DIANA	9 880	20 000	21 000	22 257	73 137
00-86-2-150-20824 DIRECTION REGIONALE DE LA CULTURE, DE LA PROMOTION DE L'ARTISANAT ET DE LA SAUVEGARDE DU PATRIMOINE ( DRCAP ) SAVA	0	20 000	21 000	22 257	63 257
00-86-2-150-30101 DIRECTION REGIONALE DE LA CULTURE, DE LA PROMOTION DE L'ARTISANAT ET DE LA SAUVEGARDE DU PATRIMOINE ( DRCAP ) HAUTE MATSIATRA	9 000	20 000	21 000	22 257	72 257
00-86-2-150-30606 DIRECTION REGIONALE DE LA CULTURE, DE LA PROMOTION DE L'ARTISANAT ET DE LA SAUVEGARDE DU PATRIMOINE ( DRCAP ) AMORONT MANIA	11 000	20 000	21 000	22 257	74 257
00-86-2-150-30914 DIRECTION REGIONALE DE LA CULTURE, DE LA PROMOTION DE L'ARTISANAT ET DE LA SAUVEGARDE DU PATRIMOINE ( DRCAP ) ATSIMO ATSIANANA	10 656	20 000	21 000	22 257	73 913
00-86-2-150-31307 DIRECTION REGIONALE DE LA CULTURE, DE LA PROMOTION DE L'ARTISANAT ET DE LA SAUVEGARDE DU PATRIMOINE ( DRCAP ) IHOROMBE	0	20 000	21 000	22 257	63 257
00-86-2-150-31623 DIRECTION REGIONALE DE LA CULTURE, DE LA PROMOTION DE L'ARTISANAT ET DE LA SAUVEGARDE DU PATRIMOINE ( DRCAP ) VATOVAVY FITOVINANY	4 000	20 000	21 000	22 257	67 257
00-86-2-150-40101 DIRECTION REGIONALE DE LA CULTURE, DE LA PROMOTION DE L'ARTISANAT ET DE LA SAUVEGARDE DU PATRIMOINE ( DRCAP ) BOENY	13 880	20 000	21 000	22 257	77 137
00-86-2-150-40711 DIRECTION REGIONALE DE LA CULTURE, DE LA PROMOTION DE L'ARTISANAT ET DE LA SAUVEGARDE DU PATRIMOINE ( DRCAP ) SOFIA	9 000	20 000	21 000	22 257	72 257
00-86-2-150-41210 DIRECTION REGIONALE DE LA CULTURE, DE LA PROMOTION DE L'ARTISANAT ET DE LA SAUVEGARDE DU PATRIMOINE ( DRCAP ) BETSIBOKA	0	20 000	21 000	22 257	63 257
00-86-2-150-41312 DIRECTION REGIONALE DE LA CULTURE, DE LA PROMOTION DE L'ARTISANAT ET DE LA SAUVEGARDE DU PATRIMOINE ( DRCAP ) MELAKY	0	20 000	21 000	22 257	63 257
00-86-2-150-50101 DIRECTION REGIONALE DE LA CULTURE, DE LA PROMOTION DE L'ARTISANAT ET DE LA SAUVEGARDE DU PATRIMOINE ( DRCAP ) ATSIANANA	9 000	20 000	21 000	22 257	72 257
00-86-2-150-50302 DIRECTION REGIONALE DE LA CULTURE, DE LA PROMOTION DE L'ARTISANAT ET DE LA SAUVEGARDE DU PATRIMOINE ( DRCAP )	0	20 000	21 000	22 257	63 257

# Prévision Depenses par service - En Milliers d'Ariary

Minstère/Institution-Mission-Programme	LFR 2016	LF 2017	prév 2018	prév 2019	Total Prévisions
SAUVEGARDE DU PATRIMOINE ( DRCAP ) ALAOTRA MANGORO					
00-86-2-150-50905 DIRECTION REGIONALE DE LA CULTURE, DE LA PROMOTION DE L'ARTISANAT ET DE LA SAUVEGARDE DU PATRIMOINE ( DRCAP ) ANALANJIROFO	0	20 000	21 000	22 257	63 257
00-86-2-150-60101 DIRECTION REGIONALE DE LA CULTURE, DE LA PROMOTION DE L'ARTISANAT ET DE LA SAUVEGARDE DU PATRIMOINE ( DRCAP ) ATSIMO ANDREFANA	9 000	20 000	21 000	22 257	72 257
00-86-2-150-60406 DIRECTION REGIONALE DE LA CULTURE, DE LA PROMOTION DE L'ARTISANAT ET DE LA SAUVEGARDE DU PATRIMOINE ( DRCAP ) ANDROY	0	20 000	21 000	22 257	63 257
00-86-2-150-61424 DIRECTION REGIONALE DE LA CULTURE, DE LA PROMOTION DE L'ARTISANAT ET DE LA SAUVEGARDE DU PATRIMOINE ( DRCAP ) ANOSY	0	20 000	21 000	22 257	63 257
00-86-2-150-61905 DIRECTION REGIONALE DE LA CULTURE, DE LA PROMOTION DE L'ARTISANAT ET DE LA SAUVEGARDE DU PATRIMOINE ( DRCAP ) MENABE	0	20 000	21 000	22 257	63 257
00-86-9-110-00000 PERSONNEL ARTISANAT DE LA CULTURE ET DES PATRIMOINES CENTRAL	1 743 378	2 649 960	2 726 141	2 859 566	9 979 045
<b>808 Patrimoine</b>	<b>1 862 068</b>	<b>815 000</b>	<b>976 396</b>	<b>1 138 615</b>	<b>4 792 079</b>
00 Budget Général	1 862 068	815 000	976 396	1 138 615	4 792 079
00-86-0-110-00000 DIRECTION DES AFFAIRES FINANCIERES ( DAF )	1 488 068	25 000	29 997	35 015	1 578 080
00-86-0-200-00000 DIRECTION GENERALE DE LA CULTURE ET DE LA SAUVEGARDE DU PATRIMOINE (DGCSP)	0	250 000	299 968	350 151	900 119
00-86-0-230-00000 DIRECTION DE LA SAUVEGARDE ET DE LA CAPITALISATION DU PATRIMOINE ( DSCP )	354 000	530 000	635 931	742 321	2 262 252
00-86-0-240-00000 DIRECTION DES BIBLIOTHEQUES ( DB )	20 000	10 000	10 500	11 128	51 628
<b>809 Création</b>	<b>501 000</b>	<b>1 060 800</b>	<b>1 271 322</b>	<b>1 482 883</b>	<b>4 316 005</b>
00 Budget Général	501 000	1 060 800	1 271 322	1 482 883	4 316 005
00-86-0-110-00000 DIRECTION DES AFFAIRES FINANCIERES ( DAF )	366 000	500 000	599 935	700 302	2 166 237
00-86-0-220-00000 DIRECTION DE LA CULTURE ( DC )	135 000	210 800	251 434	292 369	889 603
00-86-0-240-00000 DIRECTION DES BIBLIOTHEQUES ( DB )	0	350 000	419 953	490 212	1 260 165
<b>810 Manifestations culturelles</b>	<b>226 200</b>	<b>328 000</b>	<b>342 643</b>	<b>359 165</b>	<b>1 256 008</b>
00 Budget Général	226 200	328 000	342 643	359 165	1 256 008
00-86-0-200-00000 DIRECTION GENERALE DE LA CULTURE ET DE LA SAUVEGARDE DU PATRIMOINE (DGCSP)	211 100	278 000	290 141	303 524	1 082 765
00-86-0-210-00000 DIRECTION DES ARTS ET DE LA PROMOTION ARTISTIQUE ( DAPA )	15 100	50 000	52 502	55 641	173 243

**Total général**

11 481 787 918

10 930 205 188

12 318 325 356

13 718 633 363

48 448 951 825

# Annexe 7

**Effectifs**

## Prévision effectifs par Institution ou Ministère - Unité

Ministère/Institution-Mission-Programme		LF 2016	LF 2017	prév 2018	prév 2019	Total Prévisions
<b>01</b>	<b>PRESIDENCE DE LA REPUBLIQUE</b>	<b>1088</b>	<b>1111</b>	<b>1111</b>	<b>1111</b>	<b>4421</b>
010	PRESIDENCE DE LA REPUBLIQUE	1088	1111	1111	1111	4421
001	Administration et Coordination	1088	1111	1111	1111	4421
00-00-01-A0-1C	PRESIDENCE - CADRE A ECHELLE A1	0	0	0	0	0
00-00-01-A0-1D	PRESIDENCE - CADRE A ECHELLE A2	6	6	6	6	24
00-00-01-A0-6C	PRESIDENCE - ATTACHES D'ADMINISTRATION	4	4	4	4	16
00-00-01-A0-6E	PRESIDENCE - ADJOINTS D'ADMINISTRATION	8	8	8	8	32
00-00-01-A0-8A	PRESIDENCE - INSPECTEURS D'ETAT	44	44	44	44	176
00-00-01-A0-8B	PRESIDENCE - CONTROLEURS D'ETAT	4	4	4	4	16
00-00-01-A1-0A	PRESIDENCE - INSPECTEURS, CONTROLEURS GEN ET COMMISSAIRE DE POL	3	3	3	3	12
00-00-01-A1-3A	PRESIDENCE - COLONNELS - CAPITAINE DE VAISSEAU	11	10	10	10	41
00-00-01-A1-3B	PRESIDENCE - LIEUTNANT COLONEL - CAPITAINE DE FREGATE	4	3	3	3	13
00-00-01-A1-3C	PRESIDENCE - COMMANDANT - CAPITAINE DE CORVETTE	0	0	0	0	0
00-00-01-A1-32	PRESIDENCE - GENERAL DE DIVISION	2	2	2	2	8
00-00-01-A1-33	PRESIDENCE - GENERAL DE BRIGADE	5	4	4	4	17
00-00-01-A1-4A	PRESIDENCE - COLONEL	4	4	4	4	16
00-00-01-A1-4B	PRESIDENCE - LIEUTNANT COLONEL	2	2	2	2	8
00-00-01-A1-5A	PRESIDENCE - MAGISTRATS ET MAGISTRATS SUPPLEANTS	0	0	0	0	0
00-00-01-A1-5E	PRESIDENCE - GREFFIER	2	2	2	2	8
00-00-01-A1-8A	PRESIDENCE - CONCEPTEUR	45	39	39	39	162
00-00-01-A1-8B	PRESIDENCE - REALISATEUR	36	32	32	32	132
00-00-01-A1-8C	PRESIDENCE - TECHNICIEN SUPERIEUR	34	31	31	31	127
00-00-01-A1-8D	PRESIDENCE - REALISATEUR ADJOINT	50	47	47	47	191
00-00-01-A7-0A	PRESIDENCE - PLANIFICATEURS PRINCIPAUX	4	4	4	4	16
00-00-01-A7-0B	PRESIDENCE - PLANIFICATEUR	3	4	4	4	15
00-00-01-A7-0C	PRESIDENCE - ATTACHES DE PLANIFICATION	12	12	12	12	48
00-00-01-A8-8I	PRESIDENCE - PROFESSEURS DE L'ENSEIGNEMENT SUPERIEUR	1	1	1	1	4
00-00-01-A8-8K	PRESIDENCE - MAITRES ASSISTANTS D'ENSEIGNEMENT SUPERIEUR, RECH.	0	1	1	1	3
00-00-01-A8-8L	PRESIDENCE - ASSISTANTS D'ENSEIGNEMENT SUPERIEUR, RECH.	1	0	0	0	1
00-00-01-A8-8U	PRESIDENCE - C.A.P.E.N	1	2	2	2	7
00-00-01-A9-4A	PRESIDENCE - MEDECINS DIPLOMES D'ETAT (CAT. VIII)	1	2	2	2	7
00-00-01-A9-4I	PRESIDENCE - MEDECINS DIPLOMES D'ETAT (CAT. IX)	2	1	1	1	5
00-00-01-B0-0A	PRESIDENCE - ADJOINTS DE SERVICE	3	3	3	3	12
00-00-01-B0-6B	PRESIDENCE - ASSISTANTS D'ADMINISTRATION	12	12	12	12	48
00-00-01-B1-0A	PRESIDENCE - OFFICIERS DE POLICE	1	1	1	1	4
00-00-01-B1-3A	PRESIDENCE - ASPIRANTS	0	0	0	0	0
00-00-01-B1-3D	PRESIDENCE - SERGENT MAJOR	2	1	1	1	5
00-00-01-B1-4A	PRESIDENCE - GENDARMES PRINCIPAUX DE CLASSE EXCEPTIONNELLES	1	1	1	1	4
00-00-01-B1-4B	PRESIDENCE - GENDARMES PRINCIPAUX HORS CLASSES	0	0	0	0	0
00-00-01-B1-4C	PRESIDENCE - GENDARMES PRINCIPAUX 1ERE CLASSE	1	1	1	1	4
00-00-01-B1-5E	PRESIDENCE - GREFFIERS DES SCES JUDICIAIRES	3	3	3	3	12
00-00-01-B1-8A	PRESIDENCE - ENCADREUR	62	58	58	58	236
00-00-01-C0-0A	PRESIDENCE - ASSISTANTS DE SERVICE	5	5	5	5	20
00-00-01-C0-6A	PRESIDENCE - ASSISTANTS D'ADMINISTRATION	2	3	3	3	11
00-00-01-C1-3A	PRESIDENCE - SERGENT CHEF	0	0	0	0	0
00-00-01-C1-4A	PRESIDENCE - GENDARME PRINCIPAL DE 1ERE CLASSE	1	1	1	1	4
00-00-01-C1-8A	PRESIDENCE - OPERATEUR	52	51	51	51	205
00-00-01-C9-7A	PRESIDENCE - PERS. NON OFFICIER SAPEURS POM	2	2	2	2	8

## Prévision effectifs par Institution ou Ministère - Unité

Ministère/Institution-Mission-Programme	LFR 2016	LF 2017	prév 2018	prév 2019	Total Prévisions
00-00-01-D0-0A	<u>81</u>	<u>83</u>	<u>83</u>	<u>83</u>	<u>330</u>
00-00-01-D0-6A	<u>4</u>	<u>4</u>	<u>4</u>	<u>4</u>	<u>16</u>
00-00-01-D1-8A	<u>8</u>	<u>8</u>	<u>8</u>	<u>8</u>	<u>32</u>
00-00-01-D3-2B	<u>0</u>	<u>0</u>	<u>0</u>	<u>0</u>	<u>0</u>
00-00-01-E0-1A	<u>1</u>	<u>1</u>	<u>1</u>	<u>1</u>	<u>4</u>
00-00-01-E0-2G	<u>5</u>	<u>5</u>	<u>5</u>	<u>5</u>	<u>20</u>
00-00-01-E0-2K	<u>4</u>	<u>4</u>	<u>4</u>	<u>4</u>	<u>16</u>
00-00-01-E0-2M	<u>1</u>	<u>1</u>	<u>1</u>	<u>1</u>	<u>4</u>
00-00-01-E0-2P	<u>67</u>	<u>67</u>	<u>67</u>	<u>67</u>	<u>268</u>
00-00-01-E0-2U	<u>53</u>	<u>53</u>	<u>53</u>	<u>53</u>	<u>212</u>
00-00-01-J0-4A	<u>23</u>	<u>25</u>	<u>25</u>	<u>25</u>	<u>98</u>
00-00-01-J0-5A	<u>74</u>	<u>90</u>	<u>90</u>	<u>90</u>	<u>344</u>
00-00-01-J0-6A	<u>17</u>	<u>20</u>	<u>20</u>	<u>20</u>	<u>77</u>
00-00-01-J0-7A	<u>3</u>	<u>2</u>	<u>2</u>	<u>2</u>	<u>9</u>
00-00-01-J0-8A	<u>15</u>	<u>18</u>	<u>18</u>	<u>18</u>	<u>69</u>
00-00-01-K0-0A	<u>55</u>	<u>56</u>	<u>56</u>	<u>56</u>	<u>223</u>
00-00-01-L0-0A	<u>22</u>	<u>21</u>	<u>21</u>	<u>21</u>	<u>85</u>
00-00-01-M0-0A	<u>24</u>	<u>32</u>	<u>32</u>	<u>32</u>	<u>120</u>
00-00-01-M0-0B	<u>14</u>	<u>12</u>	<u>12</u>	<u>12</u>	<u>50</u>
00-00-01-U0-1C	<u>6</u>	<u>6</u>	<u>6</u>	<u>6</u>	<u>24</u>
00-00-01-U0-2C	<u>10</u>	<u>12</u>	<u>12</u>	<u>12</u>	<u>46</u>
00-00-01-U0-3B	<u>22</u>	<u>24</u>	<u>24</u>	<u>24</u>	<u>94</u>
00-00-01-U0-4A	<u>23</u>	<u>26</u>	<u>26</u>	<u>26</u>	<u>101</u>
00-00-01-U0-5A	<u>24</u>	<u>24</u>	<u>24</u>	<u>24</u>	<u>96</u>
00-00-01-U0-6A	<u>26</u>	<u>27</u>	<u>27</u>	<u>27</u>	<u>107</u>
00-00-01-U0-8A	<u>11</u>	<u>18</u>	<u>18</u>	<u>18</u>	<u>65</u>
00-00-01-U0-9A	<u>1</u>	<u>1</u>	<u>1</u>	<u>1</u>	<u>4</u>
00-00-01-10-01	<u>0</u>	<u>0</u>	<u>0</u>	<u>0</u>	<u>0</u>
00-00-01-32-50	<u>1</u>	<u>1</u>	<u>1</u>	<u>1</u>	<u>4</u>
00-00-01-34-00	<u>1</u>	<u>1</u>	<u>1</u>	<u>1</u>	<u>4</u>
00-00-01-41-00	<u>1</u>	<u>1</u>	<u>1</u>	<u>1</u>	<u>4</u>
00-00-01-41-25	<u>44</u>	<u>43</u>	<u>43</u>	<u>43</u>	<u>173</u>
00-00-01-41-50	<u>4</u>	<u>5</u>	<u>5</u>	<u>5</u>	<u>19</u>
00-00-01-41-60	<u>1</u>	<u>1</u>	<u>1</u>	<u>1</u>	<u>4</u>
00-00-01-41-65	<u>6</u>	<u>5</u>	<u>5</u>	<u>5</u>	<u>21</u>

# Prévision effectifs par Institution ou Ministère - Unité

Ministère/Institution-Mission-Programme		LFR 2016	LF 2017	prév 2018	prév 2019	Total Prévisions
<b>05</b>	<b>PRIMATURE</b>	<b>711</b>	<b>774</b>	<b>774</b>	<b>774</b>	<b>3033</b>
<u>050</u>	<u>PRIMATURE</u>	<u>711</u>	<u>774</u>	<u>774</u>	<u>774</u>	<u>3033</u>
<u>005</u>	<u>Administration et Coordination</u>	<u>711</u>	<u>774</u>	<u>774</u>	<u>774</u>	<u>3033</u>
00-00-05-A0-6A	PRIMATURE - ADMINISTRATEURS CIVILS	<u>1</u>	<u>1</u>	<u>1</u>	<u>1</u>	<u>4</u>
00-00-05-A0-6C	PRIMATURE - ATTACHES D'ADMINISTRATION	<u>3</u>	<u>3</u>	<u>3</u>	<u>3</u>	<u>12</u>
00-00-05-A0-6E	PRIMATURE - ADJOINTS D'ADMINISTRATION	<u>4</u>	<u>4</u>	<u>4</u>	<u>4</u>	<u>16</u>
00-00-05-A1-3A	PRIMATURE - COLONNELS - CAPITAINE DE VAISSEAU	<u>8</u>	<u>8</u>	<u>8</u>	<u>8</u>	<u>32</u>
00-00-05-A1-3B	PRIMATURE - LIEUTNANT COLONEL - CAPITAINE DE FREGATE	<u>6</u>	<u>5</u>	<u>5</u>	<u>5</u>	<u>21</u>
00-00-05-A1-3C	PRIMATURE - COMMANDANT - CAPITAINE DE CORVETTE	<u>4</u>	<u>1</u>	<u>1</u>	<u>1</u>	<u>7</u>
00-00-05-A1-3D	PRIMATURE - CAPITAINE - LIEUTNANT DE VAISSEAU	<u>5</u>	<u>2</u>	<u>2</u>	<u>2</u>	<u>11</u>
00-00-05-A1-3E	PRIMATURE - LIEUTNANT - ENSEIGNE DE VAISSEAU 1ERE CLASSE	<u>12</u>	<u>11</u>	<u>11</u>	<u>11</u>	<u>45</u>
00-00-05-A1-3F	PRIMATURE - SOUS LIEUTNANT - ENSEIGNE DE VAISSEAU 2EME CLASSE	<u>0</u>	<u>1</u>	<u>1</u>	<u>1</u>	<u>3</u>
00-00-05-A1-32	PRIMATURE - GENERAL DE DIVISION	<u>2</u>	<u>1</u>	<u>1</u>	<u>1</u>	<u>5</u>
00-00-05-A1-33	PRIMATURE - GENERAL DE BRIGADE	<u>7</u>	<u>4</u>	<u>4</u>	<u>4</u>	<u>19</u>
00-00-05-A1-4A	PRIMATURE - COLONEL	<u>1</u>	<u>1</u>	<u>1</u>	<u>1</u>	<u>4</u>
00-00-05-A1-4B	PRIMATURE - LIEUTNANT COLONEL	<u>1</u>	<u>1</u>	<u>1</u>	<u>1</u>	<u>4</u>
00-00-05-A1-4D	PRIMATURE - CAPITAINE	<u>1</u>	<u>1</u>	<u>1</u>	<u>1</u>	<u>4</u>
00-00-05-A1-4F	PRIMATURE - SOUS LIEUTNANT	<u>1</u>	<u>1</u>	<u>1</u>	<u>1</u>	<u>4</u>
00-00-05-A1-43	PRIMATURE - GENERAL DE BRIGADE	<u>2</u>	<u>2</u>	<u>2</u>	<u>2</u>	<u>8</u>
00-00-05-A1-5E	PRIMATURE - GREFFIER	<u>3</u>	<u>0</u>	<u>0</u>	<u>0</u>	<u>3</u>
00-00-05-A1-5F	PRIMATURE - GREFFIERS EN CHEF CONCEPTEURS	<u>1</u>	<u>0</u>	<u>0</u>	<u>0</u>	<u>1</u>
00-00-05-A1-8A	PRIMATURE - CONCEPTEUR	<u>13</u>	<u>9</u>	<u>9</u>	<u>9</u>	<u>40</u>
00-00-05-A1-8B	PRIMATURE - REALISATEUR	<u>5</u>	<u>4</u>	<u>4</u>	<u>4</u>	<u>17</u>
00-00-05-A1-8C	PRIMATURE - TECHNICIEN SUPERIEUR	<u>9</u>	<u>9</u>	<u>9</u>	<u>9</u>	<u>36</u>
00-00-05-A1-8D	PRIMATURE - REALISATEUR ADJOINT	<u>15</u>	<u>14</u>	<u>14</u>	<u>14</u>	<u>57</u>
00-00-05-A3-5A	PRIMATURE - PROGRAMMEURS /ENS. ELECTRONIQU	<u>0</u>	<u>0</u>	<u>0</u>	<u>0</u>	<u>0</u>
00-00-05-A3-5B	PRIMATURE - INGENIEURS PPAUX DE STATISTIQU	<u>1</u>	<u>1</u>	<u>1</u>	<u>1</u>	<u>4</u>
00-00-05-A6-1A	PRIMATURE - INGENIEURS EN CHEF DES MINES	<u>1</u>	<u>1</u>	<u>1</u>	<u>1</u>	<u>4</u>
00-00-05-A7-0C	PRIMATURE - ATTACHES DE PLANIFICATION	<u>8</u>	<u>8</u>	<u>8</u>	<u>8</u>	<u>32</u>
00-00-05-A8-8E	PRIMATURE - PROFESSEURS LICENCIES TECHN.	<u>1</u>	<u>1</u>	<u>1</u>	<u>1</u>	<u>4</u>
00-00-05-B0-0A	PRIMATURE - ADJOINTS DE SERVICE	<u>1</u>	<u>1</u>	<u>1</u>	<u>1</u>	<u>4</u>
00-00-05-B0-6A	PRIMATURE - ADJOINTS D'ADMINISTRATION	<u>0</u>	<u>0</u>	<u>0</u>	<u>0</u>	<u>0</u>
00-00-05-B0-6B	PRIMATURE - ASSISTANTS D'ADMINISTRATION	<u>7</u>	<u>7</u>	<u>7</u>	<u>7</u>	<u>28</u>
00-00-05-B1-3A	PRIMATURE - ASPIRANTS	<u>17</u>	<u>11</u>	<u>11</u>	<u>11</u>	<u>50</u>
00-00-05-B1-3B	PRIMATURE - ADJUDANT CHEF	<u>35</u>	<u>38</u>	<u>38</u>	<u>38</u>	<u>149</u>
00-00-05-B1-3C	PRIMATURE - ADJUDANT	<u>22</u>	<u>19</u>	<u>19</u>	<u>19</u>	<u>79</u>
00-00-05-B1-3D	PRIMATURE - SERGENT MAJOR	<u>2</u>	<u>1</u>	<u>1</u>	<u>1</u>	<u>5</u>
00-00-05-B1-4C	PRIMATURE - GENDARMES PRINCIPAUX 1ERE CLASSE	<u>0</u>	<u>0</u>	<u>0</u>	<u>0</u>	<u>0</u>
00-00-05-B1-8A	PRIMATURE - ENCADREUR	<u>20</u>	<u>20</u>	<u>20</u>	<u>20</u>	<u>80</u>
00-00-05-C0-0A	PRIMATURE - ASSISTANTS DE SERVICE	<u>1</u>	<u>1</u>	<u>1</u>	<u>1</u>	<u>4</u>
00-00-05-C0-6A	PRIMATURE - ASSISTANTS D'ADMINISTRATION	<u>0</u>	<u>0</u>	<u>0</u>	<u>0</u>	<u>0</u>
00-00-05-C1-3A	PRIMATURE - SERGENT CHEF	<u>47</u>	<u>35</u>	<u>35</u>	<u>35</u>	<u>152</u>
00-00-05-C1-3B	PRIMATURE - SERGENT DE CARRIERE	<u>35</u>	<u>42</u>	<u>42</u>	<u>42</u>	<u>161</u>
00-00-05-C1-3C	PRIMATURE - SERGENT	<u>11</u>	<u>13</u>	<u>13</u>	<u>13</u>	<u>50</u>
00-00-05-C1-8A	PRIMATURE - OPERATEUR	<u>11</u>	<u>10</u>	<u>10</u>	<u>10</u>	<u>41</u>
00-00-05-C6-9A	PRIMATURE - AGENTS TECH TRAVAUX PUBLICS	<u>1</u>	<u>1</u>	<u>1</u>	<u>1</u>	<u>4</u>
00-00-05-D0-0A	PRIMATURE - EMPLOYES DE SERVICE	<u>34</u>	<u>34</u>	<u>34</u>	<u>34</u>	<u>136</u>
00-00-05-D0-5A	PRIMATURE - EMPLOYES DE PROGRAMMATION	<u>0</u>	<u>0</u>	<u>0</u>	<u>0</u>	<u>0</u>
00-00-05-D0-6A	PRIMATURE - EMPLOYES D'ADMINISTRATION	<u>9</u>	<u>9</u>	<u>9</u>	<u>9</u>	<u>36</u>
00-00-05-D0-6B	PRIMATURE - MUSICIENS DU GOUVERNEMENT	<u>1</u>	<u>1</u>	<u>1</u>	<u>1</u>	<u>4</u>



## Prévision effectifs par Institution ou Ministère - Unité

Ministère/Institution-Mission-Programme	LFR 2016	LF 2017	prév 2018	prév 2019	Total Prévisions
00-00-05-D1-3A PRIMATURE - CAPORAL CHEF	<u>2</u>	<u>0</u>	<u>0</u>	<u>0</u>	<u>2</u>
00-00-05-D1-3B PRIMATURE - CAPORAL	<u>25</u>	<u>22</u>	<u>22</u>	<u>22</u>	<u>91</u>
00-00-05-D1-3C PRIMATURE - PREMIERE CLASSE MILITAIRE	<u>4</u>	<u>9</u>	<u>9</u>	<u>9</u>	<u>31</u>
00-00-05-D1-3D PRIMATURE - DEUXIEME CLASSE MILITAIRE	<u>2</u>	<u>1</u>	<u>1</u>	<u>1</u>	<u>5</u>
00-00-05-D1-8A PRIMATURE - SOUS OPERATEUR	<u>16</u>	<u>16</u>	<u>16</u>	<u>16</u>	<u>64</u>
00-00-05-D2-5B PRIMATURE - PREPOSES DES CONTRIB. INDIRECT	<u>1</u>	<u>1</u>	<u>1</u>	<u>1</u>	<u>4</u>
00-00-05-E0-1C PRIMATURE - PREMIER MINISTRE	<u>1</u>	<u>1</u>	<u>1</u>	<u>1</u>	<u>4</u>
00-00-05-E0-2G PRIMATURE - SECRETAIRE GENERAL	<u>1</u>	<u>1</u>	<u>1</u>	<u>1</u>	<u>4</u>
00-00-05-E0-2K PRIMATURE - DIRECTEUR GENERAL	<u>2</u>	<u>2</u>	<u>2</u>	<u>2</u>	<u>8</u>
00-00-05-E0-2M PRIMATURE - DIRECTEUR DU CABINET DU MINISTERE	<u>3</u>	<u>3</u>	<u>3</u>	<u>3</u>	<u>12</u>
00-00-05-E0-2P PRIMATURE - DIRECTEUR	<u>17</u>	<u>17</u>	<u>17</u>	<u>17</u>	<u>68</u>
00-00-05-E0-2U PRIMATURE - MEMBRE DU CABINET	<u>81</u>	<u>81</u>	<u>81</u>	<u>81</u>	<u>324</u>
00-00-05-E3-3Z PRIMATURE - CHEF PROTOCOLE MIN	<u>1</u>	<u>1</u>	<u>1</u>	<u>1</u>	<u>4</u>
00-00-05-J0-4A PRIMATURE - CONTRACTUELS ASSIMILES CADRE A	<u>5</u>	<u>7</u>	<u>7</u>	<u>7</u>	<u>26</u>
00-00-05-J0-5A PRIMATURE - CONTRACTUELS ASSIMILES CADRE A	<u>37</u>	<u>133</u>	<u>133</u>	<u>133</u>	<u>436</u>
00-00-05-J0-6A PRIMATURE - CONTRACTUELS ASSIMILES CADRE A	<u>10</u>	<u>12</u>	<u>12</u>	<u>12</u>	<u>46</u>
00-00-05-J0-8A PRIMATURE - CONTRACTUELS ASSIMILES CADRE A	<u>16</u>	<u>13</u>	<u>13</u>	<u>13</u>	<u>55</u>
00-00-05-J0-8B PRIMATURE - CONTRACTUELS EFA CAT VIII, B	<u>1</u>	<u>1</u>	<u>1</u>	<u>1</u>	<u>4</u>
00-00-05-J0-9A PRIMATURE - CONTRACTUELS ASSIMILES CADRE A	<u>1</u>	<u>1</u>	<u>1</u>	<u>1</u>	<u>4</u>
00-00-05-K0-0A PRIMATURE - CONTRACTUELS ASSIMILES CADRE B	<u>5</u>	<u>7</u>	<u>7</u>	<u>7</u>	<u>26</u>
00-00-05-L0-0A PRIMATURE - CONTRACTUELS ASSIMILES CADRE C	<u>6</u>	<u>8</u>	<u>8</u>	<u>8</u>	<u>30</u>
00-00-05-M0-0B PRIMATURE - CONTRACTUELS ASSIMILES CADRE D	<u>11</u>	<u>11</u>	<u>11</u>	<u>11</u>	<u>44</u>
00-00-05-U0-1C PRIMATURE - CONTRACTUELS ASSIMILES CADRE D DUREE INDETERMINEE	<u>33</u>	<u>33</u>	<u>33</u>	<u>33</u>	<u>132</u>
00-00-05-U0-2C PRIMATURE - CONTRACTUELS ASSIMILES CADRE C DUREE INDETERMINEE	<u>6</u>	<u>6</u>	<u>6</u>	<u>6</u>	<u>24</u>
00-00-05-U0-3B PRIMATURE - CONTRACTUELS ASSIMILES CADRE B DUREE INDETERMINEE	<u>8</u>	<u>7</u>	<u>7</u>	<u>7</u>	<u>29</u>
00-00-05-U0-4A PRIMATURE - CONTRACTUELS ASSIMILES CADRE A DUREE INDET. CAT 04	<u>9</u>	<u>6</u>	<u>6</u>	<u>6</u>	<u>27</u>
00-00-05-U0-5A PRIMATURE - CONTRACTUELS ASSIMILES CADRE A DUREE INDET. CAT 05	<u>8</u>	<u>7</u>	<u>7</u>	<u>7</u>	<u>29</u>
00-00-05-U0-6A PRIMATURE - CONTRACTUELS ASSIMILES CADRE A DUREE INDET. CAT 06	<u>20</u>	<u>19</u>	<u>19</u>	<u>19</u>	<u>77</u>
00-00-05-U0-8A PRIMATURE - CONTRACTUELS ASSIMILES CADRE A DUREE INDET. CAT 08	<u>7</u>	<u>8</u>	<u>8</u>	<u>8</u>	<u>31</u>
00-00-05-20-5I PRIMATURE - ALGER - CAT 02	<u>1</u>	<u>1</u>	<u>1</u>	<u>1</u>	<u>4</u>
00-00-05-41-25 PRIMATURE - CONTRACTUELS ELD4 D'INDICE CT 125	<u>1</u>	<u>1</u>	<u>1</u>	<u>1</u>	<u>4</u>
00-00-05-41-35 PRIMATURE - CONTRACTUELS ELD4 D'INDICE CT 135	<u>1</u>	<u>1</u>	<u>1</u>	<u>1</u>	<u>4</u>

# Prévision effectifs par Institution ou Ministère - Unité

Ministère/Institution-Mission-Programme		LFR 2016	LF 2017	prév 2018	prév 2019	Total Prévisions
<b>11</b>	<b>MINISTÈRE DES AFFAIRES ÉTRANGÈRES</b>	<b>585</b>	<b>584</b>	<b>584</b>	<b>584</b>	<b>2337</b>
<u>110</u>	<u>AFFAIRES ÉTRANGÈRES</u>	<u>585</u>	<u>584</u>	<u>584</u>	<u>584</u>	<u>2337</u>
<u>006</u>	<u>Administration et Coordination</u>	<u>585</u>	<u>584</u>	<u>584</u>	<u>584</u>	<u>2337</u>
00-00-11-A0-0B	MAE - TECHNICIENS SUP. DE SERVICE	<u>1</u>	<u>1</u>	<u>1</u>	<u>1</u>	<u>4</u>
00-00-11-A0-1D	MAE - CADRE A ECHELLE A2	<u>2</u>	<u>2</u>	<u>2</u>	<u>2</u>	<u>8</u>
00-00-11-A0-6A	MAE - ADMINISTRATEURS CIVILS	<u>1</u>	<u>1</u>	<u>1</u>	<u>1</u>	<u>4</u>
00-00-11-A1-1A	MAE - AGENTS DIPLOMATIQUES ET CONSUL	<u>147</u>	<u>149</u>	<u>149</u>	<u>149</u>	<u>594</u>
00-00-11-A1-1B	MAE - ATTACHES DES AFFAIRES ÉTRANGER	<u>5</u>	<u>5</u>	<u>5</u>	<u>5</u>	<u>20</u>
00-00-11-A1-1C	MAE - ATTACHES DES AFFAIRES ÉTRANGÈRES (ENAM)	<u>4</u>	<u>4</u>	<u>4</u>	<u>4</u>	<u>16</u>
00-00-11-A1-3A	MAE - COLONNELS - CAPITAINE DE VAISSEAU	<u>1</u>	<u>1</u>	<u>1</u>	<u>1</u>	<u>4</u>
00-00-11-A1-32	MAE - GENERAL DE DIVISION	<u>0</u>	<u>0</u>	<u>0</u>	<u>0</u>	<u>0</u>
00-00-11-A1-33	MAE - GENERAL DE BRIGADE	<u>0</u>	<u>0</u>	<u>0</u>	<u>0</u>	<u>0</u>
00-00-11-A1-8A	MAE - CONCEPTEUR	<u>12</u>	<u>11</u>	<u>11</u>	<u>11</u>	<u>45</u>
00-00-11-A1-8B	MAE - REALISATEUR	<u>4</u>	<u>4</u>	<u>4</u>	<u>4</u>	<u>16</u>
00-00-11-A1-8C	MAE - TECHNICIEN SUPERIEUR	<u>5</u>	<u>5</u>	<u>5</u>	<u>5</u>	<u>20</u>
00-00-11-A1-8D	MAE - REALISATEUR ADJOINT	<u>3</u>	<u>3</u>	<u>3</u>	<u>3</u>	<u>12</u>
00-00-11-A7-0A	MAE - PLANIFICATEURS PRINCIPAUX	<u>1</u>	<u>1</u>	<u>1</u>	<u>1</u>	<u>4</u>
00-00-11-A7-0B	MAE - PLANIFICATEUR	<u>1</u>	<u>0</u>	<u>0</u>	<u>0</u>	<u>1</u>
00-00-11-A7-0C	MAE - ATTACHES DE PLANIFICATION	<u>3</u>	<u>3</u>	<u>3</u>	<u>3</u>	<u>12</u>
00-00-11-A8-8E	MAE - PROFESSEURS LICENCIES TECHN.	<u>1</u>	<u>0</u>	<u>0</u>	<u>0</u>	<u>1</u>
00-00-11-A8-8L	MAE - ASSISTANTS D'ENSEIGNEMENT SUPERIEUR, RECH.	<u>1</u>	<u>1</u>	<u>1</u>	<u>1</u>	<u>4</u>
00-00-11-A8-8S	MAE - CHARGES D'ENSEIGNEMENT	<u>1</u>	<u>1</u>	<u>1</u>	<u>1</u>	<u>4</u>
00-00-11-A8-8U	MAE - C.A.P.E.N	<u>0</u>	<u>1</u>	<u>1</u>	<u>1</u>	<u>3</u>
00-00-11-A9-4A	MAE - MEDECINS DIPLOMES D'ETAT (CAT. VIII)	<u>1</u>	<u>1</u>	<u>1</u>	<u>1</u>	<u>4</u>
00-00-11-B0-6A	MAE - ADJOINTS D'ADMINISTRATION	<u>6</u>	<u>5</u>	<u>5</u>	<u>5</u>	<u>21</u>
00-00-11-B1-8A	MAE - ENCADREUR	<u>7</u>	<u>7</u>	<u>7</u>	<u>7</u>	<u>28</u>
00-00-11-B8-8A	MAE - INSTITUTEURS ET INSTITUTRICES	<u>1</u>	<u>1</u>	<u>1</u>	<u>1</u>	<u>4</u>
00-00-11-B8-8C	MAE - PROF. TECHN. ADJ. CENTRE APPRE	<u>1</u>	<u>1</u>	<u>1</u>	<u>1</u>	<u>4</u>
00-00-11-C0-0A	MAE - ASSISTANTS DE SERVICE	<u>1</u>	<u>1</u>	<u>1</u>	<u>1</u>	<u>4</u>
00-00-11-C0-6A	MAE - ASSISTANTS D'ADMINISTRATION	<u>9</u>	<u>8</u>	<u>8</u>	<u>8</u>	<u>33</u>
00-00-11-C1-8A	MAE - OPERATEUR	<u>2</u>	<u>2</u>	<u>2</u>	<u>2</u>	<u>8</u>
00-00-11-D0-0A	MAE - EMPLOYES DE SERVICE	<u>16</u>	<u>16</u>	<u>16</u>	<u>16</u>	<u>64</u>
00-00-11-E0-1G	MAE - MINISTRE	<u>1</u>	<u>1</u>	<u>1</u>	<u>1</u>	<u>4</u>
00-00-11-E0-2G	MAE - SECRETAIRE GENERAL	<u>1</u>	<u>1</u>	<u>1</u>	<u>1</u>	<u>4</u>
00-00-11-E0-2K	MAE - DIRECTEUR GENERAL	<u>3</u>	<u>3</u>	<u>3</u>	<u>3</u>	<u>12</u>
00-00-11-E0-2M	MAE - DIRECTEUR DU CABINET DU MINISTERE	<u>1</u>	<u>1</u>	<u>1</u>	<u>1</u>	<u>4</u>
00-00-11-E0-2P	MAE - DIRECTEUR	<u>15</u>	<u>15</u>	<u>15</u>	<u>15</u>	<u>60</u>
00-00-11-E0-2U	MAE - MEMBRE DU CABINET	<u>10</u>	<u>10</u>	<u>10</u>	<u>10</u>	<u>40</u>
00-00-11-E0-3L	MAE - ATTACHE DE PRESSE-CAB MIN/ATTACHE SECURITE PM	<u>2</u>	<u>2</u>	<u>2</u>	<u>2</u>	<u>8</u>
00-00-11-E1-1A	AFFAIRES ÉTRANGÈRES - PARIS - AMBASSADEUR	<u>1</u>	<u>1</u>	<u>1</u>	<u>1</u>	<u>4</u>
00-00-11-E1-1B	AFFAIRES ÉTRANGÈRES - MOSCOU - AMBASSADEUR	<u>1</u>	<u>1</u>	<u>1</u>	<u>1</u>	<u>4</u>
00-00-11-E1-1C	AFFAIRES ÉTRANGÈRES - ROME - AMBASSADEUR	<u>1</u>	<u>1</u>	<u>1</u>	<u>1</u>	<u>4</u>
00-00-11-E1-1D	AFFAIRES ÉTRANGÈRES - BERLIN - AMBASSADEUR	<u>1</u>	<u>1</u>	<u>1</u>	<u>1</u>	<u>4</u>
00-00-11-E1-1E	AFFAIRES ÉTRANGÈRES - LONDRES - AMBASSADEUR	<u>1</u>	<u>1</u>	<u>1</u>	<u>1</u>	<u>4</u>
00-00-11-E1-1F	AFFAIRES ÉTRANGÈRES - WASHINGTON - AMBASSADEUR	<u>1</u>	<u>1</u>	<u>1</u>	<u>1</u>	<u>4</u>
00-00-11-E1-1G	AFFAIRES ÉTRANGÈRES - OTTAWA - AMBASSADEUR	<u>1</u>	<u>1</u>	<u>1</u>	<u>1</u>	<u>4</u>
00-00-11-E1-1H	AFFAIRES ÉTRANGÈRES - ADDIS-ABEBA - AMBASSADEUR	<u>1</u>	<u>1</u>	<u>1</u>	<u>1</u>	<u>4</u>
00-00-11-E1-1I	AFFAIRES ÉTRANGÈRES - ALGER - AMBASSADEUR	<u>1</u>	<u>1</u>	<u>1</u>	<u>1</u>	<u>4</u>
00-00-11-E1-1J	AFFAIRES ÉTRANGÈRES - DAKAR - AMBASSADEUR	<u>1</u>	<u>1</u>	<u>1</u>	<u>1</u>	<u>4</u>
00-00-11-E1-1K	AFFAIRES ÉTRANGÈRES - MAURICE - AMBASSADEUR	<u>1</u>	<u>1</u>	<u>1</u>	<u>1</u>	<u>4</u>

## Prévision effectifs par Institution ou Ministère - Unité

Ministère/Institution-Mission-Programme	LFR 2016	LF 2017	prév 2018	prév 2019	Total Prévisions
00-00-11-E1-1L	1	1	1	1	4
00-00-11-E1-1M	1	1	1	1	4
00-00-11-E1-1N	1	1	1	1	4
00-00-11-E1-1O	1	1	1	1	4
00-00-11-E1-1P	1	1	1	1	4
00-00-11-E1-1Q	1	1	1	1	4
00-00-11-E1-1R	1	1	1	1	4
00-00-11-E1-1S	1	1	1	1	4
00-00-11-E1-1T	1	1	1	1	4
00-00-11-E1-1U	1	1	1	1	4
00-00-11-E1-1V	1	1	1	1	4
00-00-11-E1-1X	1	1	1	1	4
00-00-11-E1-1Y	1	1	1	1	4
00-00-11-E3-3Y	1	1	1	1	4
00-00-11-E3-3Z	1	1	1	1	4
00-00-11-G1-1A	3	3	3	3	12
00-00-11-G1-1B	2	2	2	2	8
00-00-11-G1-1C	4	4	4	4	16
00-00-11-G1-1D	1	1	1	1	4
00-00-11-G1-1F	3	3	3	3	12
00-00-11-G1-1G	3	3	3	3	12
00-00-11-G1-1H	3	3	3	3	12
00-00-11-G1-1I	2	2	2	2	8
00-00-11-G1-1J	2	2	2	2	8
00-00-11-G1-1K	2	2	2	2	8
00-00-11-G1-1L	3	3	3	3	12
00-00-11-G1-1M	2	2	2	2	8
00-00-11-G1-1N	2	2	2	2	8
00-00-11-G1-1O	2	2	2	2	8
00-00-11-G1-1P	2	2	2	2	8
00-00-11-G1-1Q	4	4	4	4	16
00-00-11-G1-1R	3	3	3	3	12
00-00-11-G1-1S	4	4	4	4	16
00-00-11-G1-1T	2	2	2	2	8
00-00-11-G1-1U	2	2	2	2	8
00-00-11-G1-1V	3	3	3	3	12
00-00-11-G1-1X	3	3	3	3	12
00-00-11-G1-1Y	3	3	3	3	12
00-00-11-J0-4A	1	1	1	1	4
00-00-11-J0-5A	15	15	15	15	60
00-00-11-J0-6A	6	6	6	6	24
00-00-11-J0-8A	2	3	3	3	11
00-00-11-K0-0A	9	8	8	8	33
00-00-11-L0-0A	6	7	7	7	27
00-00-11-M0-0B	6	6	6	6	24
00-00-11-P1-1A	1	1	1	1	4
00-00-11-P1-1B	1	1	1	1	4
00-00-11-P1-1C	1	1	1	1	4
00-00-11-P1-1D	1	1	1	1	4
00-00-11-P1-1F	1	1	1	1	4

## Prévision effectifs par Institution ou Ministère - Unité

Ministère/Institution-Mission-Programme	LFR 2016	LF 2017	prév 2018	prév 2019	Total Prévisions
00-00-11-P1-1G	1	1	1	1	4
00-00-11-P1-1H	1	1	1	1	4
00-00-11-P1-1J	1	1	1	1	4
00-00-11-P1-1K	1	1	1	1	4
00-00-11-P1-1N	1	1	1	1	4
00-00-11-P1-1O	1	1	1	1	4
00-00-11-P1-1P	1	1	1	1	4
00-00-11-P1-1Q	1	1	1	1	4
00-00-11-P1-1R	1	1	1	1	4
00-00-11-P1-1S	1	1	1	1	4
00-00-11-P1-1T	1	1	1	1	4
00-00-11-P1-1V	1	1	1	1	4
00-00-11-P1-1X	1	1	1	1	4
00-00-11-P1-1Y	1	1	1	1	4
00-00-11-U0-1C	2	2	2	2	8
00-00-11-U0-2C	1	1	1	1	4
00-00-11-U0-3B	5	5	5	5	20
00-00-11-U0-4A	1	1	1	1	4
00-00-11-U0-5A	3	3	3	3	12
00-00-11-U0-6A	0	0	0	0	0
00-00-11-11-1A	2	2	2	2	8
00-00-11-11-1B	1	1	1	1	4
00-00-11-11-1D	1	1	1	1	4
00-00-11-11-1F	1	1	1	1	4
00-00-11-11-1G	1	1	1	1	4
00-00-11-11-1I	1	1	1	1	4
00-00-11-11-1J	1	1	1	1	4
00-00-11-11-1K	1	1	1	1	4
00-00-11-11-1O	1	1	1	1	4
00-00-11-11-1Q	1	1	1	1	4
00-00-11-11-1S	1	1	1	1	4
00-00-11-11-1T	1	1	1	1	4
00-00-11-11-1Y	1	1	1	1	4
00-00-11-21-1A	1	1	1	1	4
00-00-11-21-1B	1	1	1	1	4
00-00-11-21-1D	1	1	1	1	4
00-00-11-21-1H	1	1	1	1	4
00-00-11-21-1I	1	1	1	1	4
00-00-11-21-1M	1	1	1	1	4
00-00-11-21-1N	1	1	1	1	4
00-00-11-21-1Q	2	2	2	2	8
00-00-11-21-1R	2	2	2	2	8
00-00-11-21-1S	1	1	1	1	4
00-00-11-21-1U	1	1	1	1	4
00-00-11-21-1V	1	1	1	1	4
00-00-11-21-1X	1	1	1	1	4

## Prévision effectifs par Institution ou Ministère - Unité

Ministère/Institution-Mission-Programme	LF 2016	LF 2017	prév 2018	prév 2019	Total Prévisions
00-00-11-21-1Y AFFAIRES ETRANGÈRES - RYAD - CAT 02	<u>1</u>	<u>1</u>	<u>1</u>	<u>1</u>	<u>4</u>
00-00-11-31-1A AFFAIRES ETRANGÈRES - PARIS - CAT 03	<u>1</u>	<u>1</u>	<u>1</u>	<u>1</u>	<u>4</u>
00-00-11-31-1B AFFAIRES ETRANGÈRES - MOSCOU - CAT 03	<u>1</u>	<u>1</u>	<u>1</u>	<u>1</u>	<u>4</u>
00-00-11-31-1C AFFAIRES ETRANGÈRES - ROME - CAT 03	<u>0</u>	<u>0</u>	<u>0</u>	<u>0</u>	<u>0</u>
00-00-11-31-1D AFFAIRES ETRANGÈRES - BERLIN - CAT 03	<u>3</u>	<u>3</u>	<u>3</u>	<u>3</u>	<u>12</u>
00-00-11-31-1F AFFAIRES ETRANGÈRES - WASHINGTON - CAT 03	<u>2</u>	<u>2</u>	<u>2</u>	<u>2</u>	<u>8</u>
00-00-11-31-1G AFFAIRES ETRANGÈRES - OTTAWA - CAT 03	<u>2</u>	<u>2</u>	<u>2</u>	<u>2</u>	<u>8</u>
00-00-11-31-1J AFFAIRES ETRANGÈRES - DAKAR - CAT 03	<u>1</u>	<u>1</u>	<u>1</u>	<u>1</u>	<u>4</u>
00-00-11-31-1K AFFAIRES ETRANGÈRES - MAURICE - CAT 03	<u>1</u>	<u>1</u>	<u>1</u>	<u>1</u>	<u>4</u>
00-00-11-31-1L AFFAIRES ETRANGÈRES - PRETORIA - CAT 03	<u>2</u>	<u>2</u>	<u>2</u>	<u>2</u>	<u>8</u>
00-00-11-31-1M AFFAIRES ETRANGÈRES - TRIPOLI - CAT 03	<u>1</u>	<u>1</u>	<u>1</u>	<u>1</u>	<u>4</u>
00-00-11-31-1N AFFAIRES ETRANGÈRES - PEKIN - CAT 03	<u>1</u>	<u>1</u>	<u>1</u>	<u>1</u>	<u>4</u>
00-00-11-31-1O AFFAIRES ETRANGÈRES - TOKYO - CAT 03	<u>1</u>	<u>1</u>	<u>1</u>	<u>1</u>	<u>4</u>
00-00-11-31-1P AFFAIRES ETRANGÈRES - UNESCO PARIS - CAT 03	<u>1</u>	<u>1</u>	<u>1</u>	<u>1</u>	<u>4</u>
00-00-11-31-1R AFFAIRES ETRANGÈRES - GENEVE - CAT 03	<u>2</u>	<u>2</u>	<u>2</u>	<u>2</u>	<u>8</u>
00-00-11-31-1S AFFAIRES ETRANGÈRES - O.N.U - CAT 03	<u>0</u>	<u>0</u>	<u>0</u>	<u>0</u>	<u>0</u>
00-00-11-31-1T AFFAIRES ETRANGÈRES - MARSEILLE - CAT 03	<u>1</u>	<u>1</u>	<u>1</u>	<u>1</u>	<u>4</u>
00-00-11-31-1V AFFAIRES ETRANGÈRES - LA REUNION - CAT 03	<u>1</u>	<u>1</u>	<u>1</u>	<u>1</u>	<u>4</u>
00-00-11-31-1X AFFAIRES ETRANGÈRES - INDE - CAT 03	<u>1</u>	<u>1</u>	<u>1</u>	<u>1</u>	<u>4</u>
00-00-11-31-1Y AFFAIRES ETRANGÈRES - RYAD - CAT 03	<u>2</u>	<u>2</u>	<u>2</u>	<u>2</u>	<u>8</u>
00-00-11-41-1K AFFAIRES ETRANGÈRES - MAURICE - CAT 04	<u>2</u>	<u>2</u>	<u>2</u>	<u>2</u>	<u>8</u>
00-00-11-41-1S AFFAIRES ETRANGÈRES - O.N.U - CAT 04	<u>2</u>	<u>2</u>	<u>2</u>	<u>2</u>	<u>8</u>
00-00-11-41-50 MAE - CONTRACTUELS ELD4 D'INDICE CT 150	<u>1</u>	<u>1</u>	<u>1</u>	<u>1</u>	<u>4</u>
00-00-11-41-75 MAE - CONTRACTUELS ELD4 D'INDICE CT 175	<u>3</u>	<u>3</u>	<u>3</u>	<u>3</u>	<u>12</u>
00-00-11-51-1A AFFAIRES ETRANGÈRES - PARIS - CAT 05	<u>1</u>	<u>1</u>	<u>1</u>	<u>1</u>	<u>4</u>
00-00-11-51-1C AFFAIRES ETRANGÈRES - ROME - CAT 05	<u>1</u>	<u>1</u>	<u>1</u>	<u>1</u>	<u>4</u>
00-00-11-51-1F AFFAIRES ETRANGÈRES - WASHINGTON - CAT 05	<u>1</u>	<u>1</u>	<u>1</u>	<u>1</u>	<u>4</u>
00-00-11-51-1G AFFAIRES ETRANGÈRES - OTTAWA - CAT 05	<u>1</u>	<u>1</u>	<u>1</u>	<u>1</u>	<u>4</u>
00-00-11-51-1H AFFAIRES ETRANGÈRES - ADDIS-ABEBA - CAT 05	<u>1</u>	<u>1</u>	<u>1</u>	<u>1</u>	<u>4</u>
00-00-11-51-1I AFFAIRES ETRANGÈRES - ALGER - CAT 05	<u>1</u>	<u>1</u>	<u>1</u>	<u>1</u>	<u>4</u>
00-00-11-51-1L AFFAIRES ETRANGÈRES - PRETORIA - CAT 05	<u>2</u>	<u>2</u>	<u>2</u>	<u>2</u>	<u>8</u>
00-00-11-51-1N AFFAIRES ETRANGÈRES - PEKIN - CAT 05	<u>1</u>	<u>1</u>	<u>1</u>	<u>1</u>	<u>4</u>
00-00-11-51-1O AFFAIRES ETRANGÈRES - TOKYO - CAT 05	<u>1</u>	<u>1</u>	<u>1</u>	<u>1</u>	<u>4</u>
00-00-11-51-1P AFFAIRES ETRANGÈRES - UNESCO PARIS - CAT 05	<u>1</u>	<u>1</u>	<u>1</u>	<u>1</u>	<u>4</u>
00-00-11-51-1Q AFFAIRES ETRANGÈRES - BRUXELLES - CAT 05	<u>1</u>	<u>1</u>	<u>1</u>	<u>1</u>	<u>4</u>
00-00-11-51-1R AFFAIRES ETRANGÈRES - GENEVE - CAT 05	<u>3</u>	<u>3</u>	<u>3</u>	<u>3</u>	<u>12</u>
00-00-11-51-1S AFFAIRES ETRANGÈRES - O.N.U - CAT 05	<u>1</u>	<u>1</u>	<u>1</u>	<u>1</u>	<u>4</u>
00-00-11-51-1U AFFAIRES ETRANGÈRES - CAPETOWN - CAT 05	<u>0</u>	<u>0</u>	<u>0</u>	<u>0</u>	<u>0</u>
00-00-11-51-1V AFFAIRES ETRANGÈRES - LA REUNION - CAT 05	<u>2</u>	<u>2</u>	<u>2</u>	<u>2</u>	<u>8</u>
00-00-11-51-1X AFFAIRES ETRANGÈRES - INDE - CAT 05	<u>2</u>	<u>2</u>	<u>2</u>	<u>2</u>	<u>8</u>
00-00-11-51-1Y AFFAIRES ETRANGÈRES - RYAD - CAT 05	<u>1</u>	<u>1</u>	<u>1</u>	<u>1</u>	<u>4</u>
00-00-11-61-1I AFFAIRES ETRANGÈRES - ALGER - CAT 06	<u>1</u>	<u>1</u>	<u>1</u>	<u>1</u>	<u>4</u>
00-00-11-61-1J AFFAIRES ETRANGÈRES - DAKAR - CAT 06	<u>1</u>	<u>1</u>	<u>1</u>	<u>1</u>	<u>4</u>
00-00-11-61-1X AFFAIRES ETRANGÈRES - INDE - CAT 06	<u>1</u>	<u>1</u>	<u>1</u>	<u>1</u>	<u>4</u>
00-00-11-61-1Y AFFAIRES ETRANGÈRES - RYAD - CAT 06	<u>1</u>	<u>1</u>	<u>1</u>	<u>1</u>	<u>4</u>
00-00-11-71-1X AFFAIRES ETRANGÈRES - INDE - CAT 07	<u>1</u>	<u>1</u>	<u>1</u>	<u>1</u>	<u>4</u>
00-00-11-71-1Y AFFAIRES ETRANGÈRES - RYAD - CAT 07	<u>1</u>	<u>1</u>	<u>1</u>	<u>1</u>	<u>4</u>
00-00-11-81-1A AFFAIRES ETRANGÈRES - PARIS - CAT 08	<u>6</u>	<u>6</u>	<u>6</u>	<u>6</u>	<u>24</u>
00-00-11-81-1B AFFAIRES ETRANGÈRES - MOSCOU - CAT 08	<u>2</u>	<u>2</u>	<u>2</u>	<u>2</u>	<u>8</u>
00-00-11-81-1C AFFAIRES ETRANGÈRES - ROME - CAT 08	<u>3</u>	<u>3</u>	<u>3</u>	<u>3</u>	<u>12</u>

## Prévision effectifs par Institution ou Ministère - Unité

Ministère/Institution-Mission-Programme	LFR 2016	LF 2017	prév 2018	prév 2019	Total Prévisions
00-00-11-81-1D AFFAIRES ETRANGÈRES - BERLIN - CAT 08	<u>5</u>	<u>5</u>	<u>5</u>	<u>5</u>	<u>20</u>
00-00-11-81-1F AFFAIRES ETRANGÈRES - WASHINGTON - CAT 08	<u>2</u>	<u>2</u>	<u>2</u>	<u>2</u>	<u>8</u>
00-00-11-81-1G AFFAIRES ETRANGÈRES - OTTAWA - CAT 08	<u>3</u>	<u>3</u>	<u>3</u>	<u>3</u>	<u>12</u>
00-00-11-81-1H AFFAIRES ETRANGÈRES - ADDIS-ABEBA - CAT 08	<u>2</u>	<u>2</u>	<u>2</u>	<u>2</u>	<u>8</u>
00-00-11-81-1I AFFAIRES ETRANGÈRES - ALGER - CAT 08	<u>1</u>	<u>1</u>	<u>1</u>	<u>1</u>	<u>4</u>
00-00-11-81-1J AFFAIRES ETRANGÈRES - DAKAR - CAT 08	<u>2</u>	<u>2</u>	<u>2</u>	<u>2</u>	<u>8</u>
00-00-11-81-1K AFFAIRES ETRANGÈRES - MAURICE - CAT 08	<u>3</u>	<u>3</u>	<u>3</u>	<u>3</u>	<u>12</u>
00-00-11-81-1L AFFAIRES ETRANGÈRES - PRETORIA - CAT 08	<u>3</u>	<u>3</u>	<u>3</u>	<u>3</u>	<u>12</u>
00-00-11-81-1N AFFAIRES ETRANGÈRES - PEKIN - CAT 08	<u>3</u>	<u>3</u>	<u>3</u>	<u>3</u>	<u>12</u>
00-00-11-81-1O AFFAIRES ETRANGÈRES - TOKYO - CAT 08	<u>2</u>	<u>2</u>	<u>2</u>	<u>2</u>	<u>8</u>
00-00-11-81-1Q AFFAIRES ETRANGÈRES - BRUXELLES - CAT 08	<u>3</u>	<u>3</u>	<u>3</u>	<u>3</u>	<u>12</u>
00-00-11-81-1R AFFAIRES ETRANGÈRES - GENEVE - CAT 08	<u>6</u>	<u>6</u>	<u>6</u>	<u>6</u>	<u>24</u>
00-00-11-81-1S AFFAIRES ETRANGÈRES - O.N.U - CAT 08	<u>5</u>	<u>5</u>	<u>5</u>	<u>5</u>	<u>20</u>
00-00-11-81-1T AFFAIRES ETRANGÈRES - MARSEILLE - CAT 08	<u>2</u>	<u>2</u>	<u>2</u>	<u>2</u>	<u>8</u>
00-00-11-81-1U AFFAIRES ETRANGÈRES - CAPETOWN - CAT 08	<u>3</u>	<u>3</u>	<u>3</u>	<u>3</u>	<u>12</u>
00-00-11-81-1V AFFAIRES ETRANGÈRES - LA REUNION - CAT 08	<u>1</u>	<u>1</u>	<u>1</u>	<u>1</u>	<u>4</u>
00-00-11-81-1X AFFAIRES ETRANGÈRES - INDE - CAT 08	<u>3</u>	<u>3</u>	<u>3</u>	<u>3</u>	<u>12</u>
00-00-11-81-1Y AFFAIRES ETRANGÈRES - RYAD - CAT 08	<u>2</u>	<u>2</u>	<u>2</u>	<u>2</u>	<u>8</u>
00-00-11-91-1A AFFAIRES ETRANGERES - PARIS - CAT 09	<u>1</u>	<u>1</u>	<u>1</u>	<u>1</u>	<u>4</u>
00-00-11-91-1S AFFAIRES ETRANGÈRES - O.N.U - CAT 09	<u>1</u>	<u>1</u>	<u>1</u>	<u>1</u>	<u>4</u>

# Prévision effectifs par Institution ou Ministère - Unité

Ministère/Institution-Mission-Programme		LF 2016	LF 2017	prév 2018	prév 2019	Total Prévisions
<b>12</b>	<b>MINISTERE DE LA DEFENSE NATIONALE</b>	<b>12805</b>	<b>12901</b>	<b>12901</b>	<b>12901</b>	<b>51508</b>
<u>122</u>	<u>DEFENSE ET SECURITE</u>	<u>12805</u>	<u>12901</u>	<u>12901</u>	<u>12901</u>	<u>51508</u>
<u>007</u>	<u>Administration et Coordination</u>	<u>12805</u>	<u>12901</u>	<u>12901</u>	<u>12901</u>	<u>51508</u>
00-00-12-A0-1D	MFA - CADRE A ECHELLE A2	<u>1</u>	<u>1</u>	<u>1</u>	<u>1</u>	<u>4</u>
00-00-12-A0-1E	MFA - CADRE A ECHELLE A2	<u>4</u>	<u>4</u>	<u>4</u>	<u>4</u>	<u>16</u>
00-00-12-A0-1F	MFA - CADRE A ECHELLE A2	<u>14</u>	<u>14</u>	<u>14</u>	<u>14</u>	<u>56</u>
00-00-12-A0-1G	MFA - CADRE A ECHELLE A3	<u>4</u>	<u>4</u>	<u>4</u>	<u>4</u>	<u>16</u>
00-00-12-A1-3A	MFA - COLONNELS - CAPITAINE DE VAISSEAU	<u>471</u>	<u>471</u>	<u>471</u>	<u>471</u>	<u>1884</u>
00-00-12-A1-3B	MFA - LIEUTNANT COLONEL - CAPITAINE DE FREGATE	<u>269</u>	<u>269</u>	<u>269</u>	<u>269</u>	<u>1076</u>
00-00-12-A1-3C	MFA - COMMANDANT - CAPITAINE DE CORVETTE	<u>165</u>	<u>165</u>	<u>165</u>	<u>165</u>	<u>660</u>
00-00-12-A1-3D	MFA - CAPITAINE - LIEUTNANT DE VAISSEAU	<u>262</u>	<u>262</u>	<u>262</u>	<u>262</u>	<u>1048</u>
00-00-12-A1-3E	MFA - LIEUTNANT - ENSEIGNE DE VAISSEAU 1ERE CLASSE	<u>243</u>	<u>243</u>	<u>243</u>	<u>243</u>	<u>972</u>
00-00-12-A1-3F	MFA - SOUS LIEUTNANT - ENSEIGNE DE VAISSEAU 2EME CLASSE	<u>269</u>	<u>365</u>	<u>365</u>	<u>365</u>	<u>1364</u>
00-00-12-A1-32	MFA - GENERAL DE DIVISION	<u>1</u>	<u>1</u>	<u>1</u>	<u>1</u>	<u>4</u>
00-00-12-A1-33	MFA - GENERAL DE BRIGADE	<u>22</u>	<u>22</u>	<u>22</u>	<u>22</u>	<u>88</u>
00-00-12-A1-8A	MFA - CONCEPTEUR	<u>2</u>	<u>2</u>	<u>2</u>	<u>2</u>	<u>8</u>
00-00-12-A1-8B	MFA - REALISATEUR	<u>2</u>	<u>2</u>	<u>2</u>	<u>2</u>	<u>8</u>
00-00-12-A7-0B	MFA - PLANIFICATEUR	<u>1</u>	<u>1</u>	<u>1</u>	<u>1</u>	<u>4</u>
00-00-12-A7-0C	MFA - ATTACHES DE PLANIFICATION	<u>4</u>	<u>4</u>	<u>4</u>	<u>4</u>	<u>16</u>
00-00-12-B0-0A	MFA - ADJOINTS DE SERVICE	<u>6</u>	<u>6</u>	<u>6</u>	<u>6</u>	<u>24</u>
00-00-12-B0-1A	MFA - CADRE B ECHELLE B1	<u>98</u>	<u>98</u>	<u>98</u>	<u>98</u>	<u>392</u>
00-00-12-B1-3A	MFA - ASPIRANTS	<u>307</u>	<u>307</u>	<u>307</u>	<u>307</u>	<u>1228</u>
00-00-12-B1-3B	MFA - ADJUDANT CHEF PM	<u>613</u>	<u>613</u>	<u>613</u>	<u>613</u>	<u>2452</u>
00-00-12-B1-3C	MFA - ADJUDANT	<u>866</u>	<u>866</u>	<u>866</u>	<u>866</u>	<u>3464</u>
00-00-12-B1-3D	MFA - SERGENT MAJOR	<u>308</u>	<u>308</u>	<u>308</u>	<u>308</u>	<u>1232</u>
00-00-12-B7-7A	MFA - ADJOINTS TECH S/CE GEOGRAPHIQU	<u>1</u>	<u>1</u>	<u>1</u>	<u>1</u>	<u>4</u>
00-00-12-C0-0A	MFA - ASSISTANTS DE SERVICE	<u>47</u>	<u>47</u>	<u>47</u>	<u>47</u>	<u>188</u>
00-00-12-C0-1A	MFA - CADRE C ECHELLE C	<u>125</u>	<u>125</u>	<u>125</u>	<u>125</u>	<u>500</u>
00-00-12-C1-3A	MFA - SERGENT CHEF	<u>879</u>	<u>879</u>	<u>879</u>	<u>879</u>	<u>3516</u>
00-00-12-C1-3B	MFA - SERGENT SE C	<u>1890</u>	<u>1890</u>	<u>1890</u>	<u>1890</u>	<u>7560</u>
00-00-12-D0-0A	MFA - EMPLOYES DE SERVICE	<u>96</u>	<u>96</u>	<u>96</u>	<u>96</u>	<u>384</u>
00-00-12-D0-1A	MFA - CADRE D ECHELLE D	<u>51</u>	<u>51</u>	<u>51</u>	<u>51</u>	<u>204</u>
00-00-12-D1-3A	MFA - CAPORAL CHEF	<u>92</u>	<u>92</u>	<u>92</u>	<u>92</u>	<u>368</u>
00-00-12-D1-3B	MFA - CAPORAL	<u>2524</u>	<u>2524</u>	<u>2524</u>	<u>2524</u>	<u>10096</u>
00-00-12-D1-3C	MFA - PREMIERE CLASSE MILITAIRE	<u>701</u>	<u>701</u>	<u>701</u>	<u>701</u>	<u>2804</u>
00-00-12-D1-3D	MFA - DEUXIEME CLASSE MILITAIRE	<u>2367</u>	<u>2367</u>	<u>2367</u>	<u>2367</u>	<u>9468</u>
00-00-12-E0-1G	MFA - MINISTRE	<u>1</u>	<u>1</u>	<u>1</u>	<u>1</u>	<u>4</u>
00-00-12-E0-2G	MFA - SECRETAIRE GENERAL	<u>1</u>	<u>1</u>	<u>1</u>	<u>1</u>	<u>4</u>
00-00-12-E0-2K	MFA - DIRECTEUR GENERAL	<u>2</u>	<u>2</u>	<u>2</u>	<u>2</u>	<u>8</u>
00-00-12-E0-2M	MFA - DIRECTEUR DU CABINET DU MINISTERE	<u>1</u>	<u>1</u>	<u>1</u>	<u>1</u>	<u>4</u>
00-00-12-E0-2P	MFA - DIRECTEUR	<u>14</u>	<u>14</u>	<u>14</u>	<u>14</u>	<u>56</u>
00-00-12-E0-2U	MFA - MEMBRE DU CABINET	<u>15</u>	<u>15</u>	<u>15</u>	<u>15</u>	<u>60</u>
00-00-12-J0-4A	MFA - CONTRACTUELS ASSIMILES CADRE A	<u>3</u>	<u>3</u>	<u>3</u>	<u>3</u>	<u>12</u>
00-00-12-J0-5A	MFA - CONTRACTUELS ASSIMILES CADRE A	<u>6</u>	<u>6</u>	<u>6</u>	<u>6</u>	<u>24</u>
00-00-12-J0-6A	MFA - CONTRACTUELS ASSIMILES CADRE A	<u>7</u>	<u>7</u>	<u>7</u>	<u>7</u>	<u>28</u>
00-00-12-J0-8A	MFA - CONTRACTUELS ASSIMILES CADRE A	<u>2</u>	<u>2</u>	<u>2</u>	<u>2</u>	<u>8</u>
00-00-12-K0-0A	MFA - CONTRACTUELS ASSIMILES CADRE B	<u>14</u>	<u>14</u>	<u>14</u>	<u>14</u>	<u>56</u>
00-00-12-L0-0A	MFA - CONTRACTUELS ASSIMILES CADRE C	<u>31</u>	<u>31</u>	<u>31</u>	<u>31</u>	<u>124</u>
00-00-12-24-25	MFA - CONTRACTUELS ELD2 D'INDICE CT 425	<u>1</u>	<u>1</u>	<u>1</u>	<u>1</u>	<u>4</u>
00-00-12-25-50	MFA - CONTRACTUELS ELD2 D'INDICE CT 550	<u>1</u>	<u>1</u>	<u>1</u>	<u>1</u>	<u>4</u>

## Prévision effectifs par Institution ou Ministère - Unité

Ministère/Institution-Mission-Programme	LFR 2016	LF 2017	prév 2018	prév 2019	Total Prévisions
00-00-12-41-75 MFA - CONTRACTUELS ELD4 D'INDICE CT 175	<u>1</u>	<u>1</u>	<u>1</u>	<u>1</u>	<u>4</u>



## Prévision effectifs par Institution ou Ministère - Unité

Ministère/Institution-Mission-Programme		LFR 2016	LF 2017	prév 2018	prév 2019	Total Prévisions
<u>13</u>	<u>SECRETARIAT D'ETAT AUPRES DU MINISTERE DE LA DEFENSE NATIONALE</u>	<u>14750</u>	<u>14750</u>	<u>14750</u>	<u>15950</u>	<u>60200</u>
	<u>CHARGE DE LA GENDARMERIE</u>					
<u>130</u>	<u>GENDARMERIE NATIONALE</u>	<u>14750</u>	<u>14750</u>	<u>14750</u>	<u>15950</u>	<u>60200</u>
<u>009</u>	<u>Administration et Coordination</u>	<u>14750</u>	<u>14750</u>	<u>14750</u>	<u>15950</u>	<u>60200</u>
00-00-13-A1-4A	SEG - COLONEL	<u>129</u>	<u>129</u>	<u>129</u>	<u>129</u>	<u>516</u>
00-00-13-A1-4B	SEG - LIEUTNANT COLONEL	<u>82</u>	<u>82</u>	<u>82</u>	<u>82</u>	<u>328</u>
00-00-13-A1-4C	SEG - COMMANDANT	<u>64</u>	<u>64</u>	<u>64</u>	<u>64</u>	<u>256</u>
00-00-13-A1-4D	SEG - CAPITAINE	<u>149</u>	<u>149</u>	<u>149</u>	<u>149</u>	<u>596</u>
00-00-13-A1-4E	SEG - LIEUTNANT	<u>241</u>	<u>241</u>	<u>241</u>	<u>241</u>	<u>964</u>
00-00-13-A1-4F	SEG - SOUS LIEUTNANT	<u>178</u>	<u>178</u>	<u>178</u>	<u>178</u>	<u>712</u>
00-00-13-A1-42	SEG - GENERAL DE DIVISION	<u>7</u>	<u>7</u>	<u>7</u>	<u>7</u>	<u>28</u>
00-00-13-A1-43	SEG - GENERAL DE BRIGADE	<u>11</u>	<u>11</u>	<u>11</u>	<u>11</u>	<u>44</u>
00-00-13-B1-4A	SEG - GENDARMES PRINCIPAUX DE CLASSE EXCEPTIONNELLES	<u>118</u>	<u>118</u>	<u>118</u>	<u>118</u>	<u>472</u>
00-00-13-B1-4B	SEG - GENDARMES PRINCIPAUX HORS CLASSES	<u>2451</u>	<u>2451</u>	<u>2451</u>	<u>2451</u>	<u>9804</u>
00-00-13-B1-4C	SEG - GENDARMES PRINCIPAUX 1ERE CLASSE	<u>1355</u>	<u>1355</u>	<u>1355</u>	<u>1355</u>	<u>5420</u>
00-00-13-B1-4D	SEG - GENDARMES PRINCIPAUX 2EME CLASSE	<u>1914</u>	<u>1914</u>	<u>1914</u>	<u>1914</u>	<u>7656</u>
00-00-13-C1-4B	SEG - GENDARMES 1ERE CLASSE	<u>2275</u>	<u>2275</u>	<u>2275</u>	<u>2275</u>	<u>9100</u>
00-00-13-C1-4C	SEG - GENDARME 2EME CLASSE	<u>2309</u>	<u>2309</u>	<u>2309</u>	<u>2309</u>	<u>9236</u>
00-00-13-D1-4A	SEG - GENDARMES STAGIAIRES	<u>1835</u>	<u>1835</u>	<u>1835</u>	<u>1835</u>	<u>7340</u>
00-00-13-D1-4B	SEG - ELEVE GENDARME	<u>1632</u>	<u>1632</u>	<u>1632</u>	<u>2832</u>	<u>7728</u>

# Prévision effectifs par Institution ou Ministère - Unité

Ministère/Institution-Mission-Programme		LF 2016	LF 2017	prév 2018	prév 2019	Total Prévisions
<b>14</b>	<b>MINISTERE DE L'INTERIEUR ET DE DECENTRALISATION</b>	<b>4160</b>	<b>4154</b>	<b>4154</b>	<b>4154</b>	<b>16622</b>
140	ADMINISTRATION DU TERRITOIRE	4160	4154	4154	4154	16622
010	Administration et Coordination	4160	4154	4154	4154	16622
00-00-14-A0-0B	INTERIEUR ET DECENTRALISATION - TECNHIENS SUP. DE SERVICE	6	3	3	3	15
00-00-14-A0-1C	INTERIEUR ET DECENTRALISATION - CADRE A ECHELLE A1	0	0	0	0	0
00-00-14-A0-1G	INTERIEUR ET DECENTRALISATION - CADRE A ECHELLE A3	0	1	1	1	3
00-00-14-A0-4C	INTERIEUR ET DECENTRALISATION - ADJOINT D'ADMINISTRATION CNFA	43	40	40	40	163
00-00-14-A0-6A	INTERIEUR ET DECENTRALISATION - ADMINISTRATEURS CIVILS	295	294	294	294	1177
00-00-14-A0-6B	INTERIEUR ET DECENTRALISATION - ATTACHES D'ADMINISTRATION	15	14	14	14	57
00-00-14-A0-6C	INTERIEUR ET DECENTRALISATION - ATTACHES D'ADMINISTRATION	263	244	244	244	995
00-00-14-A0-6E	INTERIEUR ET DECENTRALISATION - ADJOINTS D'ADMINISTRATION	423	409	409	409	1650
00-00-14-A1-5A	INTERIEUR ET DECENTRALISATION - MAGISTRATS ET MAGISTRATS SUPPLEANTS	1	0	0	0	1
00-00-14-A1-8A	INTERIEUR ET DECENTRALISATION - CONCEPTEUR	37	37	37	37	148
00-00-14-A1-8B	INTERIEUR ET DECENTRALISATION - REALISATEUR	32	28	28	28	116
00-00-14-A1-8C	INTERIEUR ET DECENTRALISATION - TECHNICIEN SUPERIEUR	27	26	26	26	105
00-00-14-A1-8D	INTERIEUR ET DECENTRALISATION - REALISATEUR ADJOINT	51	42	42	42	177
00-00-14-A1-9B	INTERIEUR ET DECENTRALISATION - ADMINISTRATEURS DES SERVICES FINANCIERS	1	0	0	0	1
00-00-14-A7-0A	INTERIEUR ET DECENTRALISATION - PLANIFICATEURS PRINCIPAUX	6	5	5	5	21
00-00-14-A7-0B	INTERIEUR ET DECENTRALISATION - PLANIFICATEUR	4	6	6	6	22
00-00-14-A7-0C	INTERIEUR ET DECENTRALISATION - ATTACHES DE PLANIFICATION	25	24	24	24	97
00-00-14-A8-8F	INTERIEUR ET DECENTRALISATION - CHARGES ENS. EDUCATION NATIONAL	0	1	1	1	3
00-00-14-A8-8L	INTERIEUR ET DECENTRALISATION - ASSISTANTS D'ENSEIGNEMENT SUPERIEUR, RECH.	2	1	1	1	5
00-00-14-A8-8U	INTERIEUR ET DECENTRALISATION - C.A.P.E.N	2	1	1	1	5
00-00-14-A9-4A	INTERIEUR ET DECENTRALISATION - MEDECINS DIPLOMES D'ETAT (CAT. VIII)	3	2	2	2	9
00-00-14-A9-4I	INTERIEUR ET DECENTRALISATION - MEDECINS DIPLOMES D'ETAT (CAT. IX)	0	1	1	1	3
00-00-14-B0-0A	INTERIEUR ET DECENTRALISATION - ADJOINTS DE SERVICE	13	12	12	12	49
00-00-14-B0-6A	INTERIEUR ET DECENTRALISATION - ADJOINTS D'ADMINISTRATION	164	185	185	185	719
00-00-14-B0-6B	INTERIEUR ET DECENTRALISATION - ASSISTANTS D'ADMINISTRATION	437	431	431	431	1730
00-00-14-B1-8A	INTERIEUR ET DECENTRALISATION - ENCADREUR	211	211	211	211	844
00-00-14-B2-5A	INTERIEUR ET DECENTRALISATION - CONTROLEURS CONTRIB. INDIRECT.	1	0	0	0	1
00-00-14-B2-7A	INTERIEUR ET DECENTRALISATION - CONTROLEURS ENREGISTR. TIMBRES	2	0	0	0	2
00-00-14-B8-8A	INTERIEUR ET DECENTRALISATION - INSTITUTEURS ET INSTITUTRICES	3	2	2	2	9
00-00-14-C0-0A	INTERIEUR ET DECENTRALISATION - ASSISTANTS DE SERVICE	58	56	56	56	226
00-00-14-C0-6A	INTERIEUR ET DECENTRALISATION - ASSISTANTS D'ADMINISTRATION	317	344	344	344	1349
00-00-14-C1-8A	INTERIEUR ET DECENTRALISATION - OPERATEUR	125	130	130	130	515
00-00-14-C6-9A	INTERIEUR ET DECENTRALISATION - AGENTS TECH TRAVAUX PUBLICS	2	1	1	1	5
00-00-14-C8-8A	INTERIEUR ET DECENTRALISATION - INSTITUTEURS ET INSTITUTRICES	2	2	2	2	8
00-00-14-D0-0A	INTERIEUR ET DECENTRALISATION - EMPLOYES DE SERVICE	497	490	490	490	1967
00-00-14-D0-6A	INTERIEUR ET DECENTRALISATION - EMPLOYES D'ADMINISTRATION	19	17	17	17	70
00-00-14-D1-0A	INTERIEUR ET DECENTRALISATION - BRIGADIER, SOUS BRIGADIER ET AGENTS DE POLICE	0	0	0	0	0
00-00-14-D1-5A	INTERIEUR ET DECENTRALISATION - EMPLOYES DES S/CES JUDICIAIRES	4	3	3	3	13

## Prévision effectifs par Institution ou Ministère - Unité

Ministère/Institution-Mission-Programme	LFR 2016	LF 2017	prév 2018	prév 2019	Total Prévisions
00-00-14-D1-8A INTERIEUR ET DECENTRALISATION - SOUS OPERATEUR	<u>22</u>	<u>21</u>	<u>21</u>	<u>21</u>	<u>85</u>
00-00-14-E0-1G INTERIEUR ET DECENTRALISATION - MINISTRE	<u>1</u>	<u>1</u>	<u>1</u>	<u>1</u>	<u>4</u>
00-00-14-E0-2G INTERIEUR ET DECENTRALISATION - SECRETAIRE GENERAL	<u>1</u>	<u>1</u>	<u>1</u>	<u>1</u>	<u>4</u>
00-00-14-E0-2K INTERIEUR ET DECENTRALISATION - DIRECTEUR GENERAL	<u>6</u>	<u>6</u>	<u>6</u>	<u>6</u>	<u>24</u>
00-00-14-E0-2M INTERIEUR ET DECENTRALISATION - DIRECTEUR DU CABINET DU MINISTERE	<u>1</u>	<u>1</u>	<u>1</u>	<u>1</u>	<u>4</u>
00-00-14-E0-2P INTERIEUR ET DECENTRALISATION - DIRECTEUR	<u>26</u>	<u>20</u>	<u>20</u>	<u>20</u>	<u>86</u>
00-00-14-E0-2U INTERIEUR ET DECENTRALISATION - MEMBRE DU CABINET	<u>10</u>	<u>10</u>	<u>10</u>	<u>10</u>	<u>40</u>
00-00-14-E0-3L INTERIEUR ET DECENTRALISATION - ATTACHE DE PRESSE-CAB MIN/ATTACHE SECURITE PM	<u>2</u>	<u>2</u>	<u>2</u>	<u>2</u>	<u>8</u>
00-00-14-E3-3Y INTERIEUR ET DECENTRALISATION - SECRETAIRE PARTICULIER(E) MIN	<u>1</u>	<u>1</u>	<u>1</u>	<u>1</u>	<u>4</u>
00-00-14-E3-3Z INTERIEUR ET DECENTRALISATION - CHEF PROTOCOLE MIN	<u>1</u>	<u>1</u>	<u>1</u>	<u>1</u>	<u>4</u>
00-00-14-J0-4A INTERIEUR ET DECENTRALISATION - CONTRACTUELS ASSIMILES CADRE A	<u>20</u>	<u>23</u>	<u>23</u>	<u>23</u>	<u>89</u>
00-00-14-J0-5A INTERIEUR ET DECENTRALISATION - CONTRACTUELS ASSIMILES CADRE A	<u>48</u>	<u>74</u>	<u>74</u>	<u>74</u>	<u>270</u>
00-00-14-J0-6A INTERIEUR ET DECENTRALISATION - CONTRACTUELS ASSIMILES CADRE A	<u>20</u>	<u>21</u>	<u>21</u>	<u>21</u>	<u>83</u>
00-00-14-J0-7A INTERIEUR ET DECENTRALISATION - CONTRACTUELS ASSIMILES CADRE A	<u>2</u>	<u>1</u>	<u>1</u>	<u>1</u>	<u>5</u>
00-00-14-J0-8A INTERIEUR ET DECENTRALISATION - CONTRACTUELS ASSIMILES CADRE A	<u>12</u>	<u>19</u>	<u>19</u>	<u>19</u>	<u>69</u>
00-00-14-K0-0A INTERIEUR ET DECENTRALISATION - CONTRACTUELS ASSIMILES CADRE B	<u>75</u>	<u>81</u>	<u>81</u>	<u>81</u>	<u>318</u>
00-00-14-L0-0A INTERIEUR ET DECENTRALISATION - CONTRACTUELS ASSIMILES CADRE C	<u>88</u>	<u>94</u>	<u>94</u>	<u>94</u>	<u>370</u>
00-00-14-M0-0A INTERIEUR ET DECENTRALISATION - CONTRACTUELS ASSIMILES CADRE D	<u>29</u>	<u>11</u>	<u>11</u>	<u>11</u>	<u>62</u>
00-00-14-M0-0B INTERIEUR ET DECENTRALISATION - CONTRACTUELS ASSIMILES CADRE D	<u>96</u>	<u>104</u>	<u>104</u>	<u>104</u>	<u>408</u>
00-00-14-U0-1C INTERIEUR ET DECENTRALISATION - CONTRACTUELS ASSIMILES CADRE D DUREE INDETERMINEE	<u>61</u>	<u>54</u>	<u>54</u>	<u>54</u>	<u>223</u>
00-00-14-U0-1D INTERIEUR ET DECENTRALISATION - CONTRACTUELS ASSIMILES CADRE D DUREE INDETERMINEE	<u>1</u>	<u>1</u>	<u>1</u>	<u>1</u>	<u>4</u>
00-00-14-U0-2C INTERIEUR ET DECENTRALISATION - CONTRACTUELS ASSIMILES CADRE C DUREE INDETERMINEE	<u>89</u>	<u>85</u>	<u>85</u>	<u>85</u>	<u>344</u>
00-00-14-U0-3B INTERIEUR ET DECENTRALISATION - CONTRACTUELS ASSIMILES CADRE B DUREE INDETERMINEE	<u>80</u>	<u>80</u>	<u>80</u>	<u>80</u>	<u>320</u>
00-00-14-U0-4A INTERIEUR ET DECENTRALISATION - CONTRACTUELS ASSIMILES CADRE A DUREE INDET. CAT 04	<u>26</u>	<u>24</u>	<u>24</u>	<u>24</u>	<u>98</u>
00-00-14-U0-5A INTERIEUR ET DECENTRALISATION - CONTRACTUELS ASSIMILES CADRE A DUREE INDET. CAT 05	<u>36</u>	<u>41</u>	<u>41</u>	<u>41</u>	<u>159</u>
00-00-14-U0-6A INTERIEUR ET DECENTRALISATION - CONTRACTUELS ASSIMILES CADRE A DUREE INDET. CAT 06	<u>27</u>	<u>28</u>	<u>28</u>	<u>28</u>	<u>111</u>
00-00-14-U0-7A INTERIEUR ET DECENTRALISATION - CONTRACTUELS ASSIMILES CADRE A DUREE INDET. CAT 07	<u>2</u>	<u>2</u>	<u>2</u>	<u>2</u>	<u>8</u>
00-00-14-U0-8A INTERIEUR ET DECENTRALISATION - CONTRACTUELS ASSIMILES CADRE A DUREE INDET. CAT 08	<u>29</u>	<u>31</u>	<u>31</u>	<u>31</u>	<u>122</u>
00-00-14-20-01 INTERIEUR ET DECENTRALISATION - CONTRACTUELS ELD 2	<u>0</u>	<u>0</u>	<u>0</u>	<u>0</u>	<u>0</u>
00-00-14-25-50 INTERIEUR ET DECENTRALISATION - CONTRACTUELS ELD2 D'INDICE CT 550	<u>1</u>	<u>1</u>	<u>1</u>	<u>1</u>	<u>4</u>
00-00-14-27-00 INTERIEUR ET DECENTRALISATION - CONTRACTUELS ELD2 D'INDICE CT 700	<u>1</u>	<u>1</u>	<u>1</u>	<u>1</u>	<u>4</u>
00-00-14-32-15 INTERIEUR ET DECENTRALISATION - CONTRACTUELS ELD3 D'INDICE CT 215	<u>3</u>	<u>2</u>	<u>2</u>	<u>2</u>	<u>9</u>
00-00-14-32-50 INTERIEUR ET DECENTRALISATION - CONTRACTUELS ELD3 D'INDICE CT 250	<u>5</u>	<u>4</u>	<u>4</u>	<u>4</u>	<u>17</u>
00-00-14-33-00 INTERIEUR ET DECENTRALISATION - CONTRACTUELS ELD3 D'INDICE CT 300	<u>2</u>	<u>1</u>	<u>1</u>	<u>1</u>	<u>5</u>
00-00-14-33-80 INTERIEUR ET DECENTRALISATION - CONTRACTUELS ELD3 D'INDICE CT 380	<u>0</u>	<u>0</u>	<u>0</u>	<u>0</u>	<u>0</u>
00-00-14-34-00 INTERIEUR ET DECENTRALISATION - CONTRACTUELS ELD3 D'INDICE CT 400	<u>2</u>	<u>1</u>	<u>1</u>	<u>1</u>	<u>5</u>
00-00-14-40-01 INTERIEUR ET DECENTRALISATION - CONTRACTUELS ELD 4	<u>0</u>	<u>0</u>	<u>0</u>	<u>0</u>	<u>0</u>
00-00-14-41-00 INTERIEUR ET DECENTRALISATION - CONTRACTUELS ELD4 D'INDICE CT 100	<u>112</u>	<u>116</u>	<u>116</u>	<u>116</u>	<u>460</u>

## Prévision effectifs par Institution ou Ministère - Unité

Ministère/Institution-Mission-Programme	LFR 2016	LF 2017	prév 2018	prév 2019	Total Prévisions
00-00-14-41-10 INTERIEUR ET DECENTRALISATION - CONTRACTUELS ELD4 D'INDICE CT 110	<u>2</u>	<u>2</u>	<u>2</u>	<u>2</u>	<u>8</u>
00-00-14-41-15 INTERIEUR ET DECENTRALISATION - CONTRACTUELS ELD4 D'INDICE CT 115	<u>1</u>	<u>1</u>	<u>1</u>	<u>1</u>	<u>4</u>
00-00-14-41-25 INTERIEUR ET DECENTRALISATION - CONTRACTUELS ELD4 D'INDICE CT 125	<u>69</u>	<u>68</u>	<u>68</u>	<u>68</u>	<u>273</u>
00-00-14-41-35 INTERIEUR ET DECENTRALISATION - CONTRACTUELS ELD4 D'INDICE CT 135	<u>0</u>	<u>0</u>	<u>0</u>	<u>0</u>	<u>0</u>
00-00-14-41-50 INTERIEUR ET DECENTRALISATION - CONTRACTUELS ELD4 D'INDICE CT 150	<u>11</u>	<u>11</u>	<u>11</u>	<u>11</u>	<u>44</u>
00-00-14-41-60 INTERIEUR ET DECENTRALISATION - CONTRACTUELS ELD4 D'INDICE CT 160	<u>16</u>	<u>13</u>	<u>13</u>	<u>13</u>	<u>55</u>
00-00-14-41-65 INTERIEUR ET DECENTRALISATION - CONTRACTUELS ELD4 D'INDICE CT 165	<u>29</u>	<u>29</u>	<u>29</u>	<u>29</u>	<u>116</u>
00-00-14-41-75 INTERIEUR ET DECENTRALISATION - CONTRACTUELS ELD4 D'INDICE CT 175	<u>1</u>	<u>1</u>	<u>1</u>	<u>1</u>	<u>4</u>
00-00-14-41-95 INTERIEUR ET DECENTRALISATION - CONTRACTUELS ELD4 D'INDICE CT 195	<u>1</u>	<u>1</u>	<u>1</u>	<u>1</u>	<u>4</u>
00-00-14-42-00 INTERIEUR ET DECENTRALISATION - CONTRACTUELS ELD4 D'INDICE CT 200	<u>1</u>	<u>1</u>	<u>1</u>	<u>1</u>	<u>4</u>

# Prévision effectifs par Institution ou Ministère - Unité

Ministère/Institution-Mission-Programme		LFR 2016	LF 2017	prév 2018	prév 2019	Total Prévisions
<b>15</b>	<b>MINISTERE DE LA SECURITE PUBLIQUE</b>	<b>9228</b>	<b>9973</b>	<b>9973</b>	<b>9973</b>	<b>39147</b>
<u>150</u>	<u>SECURITE PUBLIQUE</u>	<u>9228</u>	<u>9973</u>	<u>9973</u>	<u>9973</u>	<u>39147</u>
<u>036</u>	<u>Administration et Coordination</u>	<u>9228</u>	<u>9973</u>	<u>9973</u>	<u>9973</u>	<u>39147</u>
00-00-15-A1-0A	SECURITE PUBLIQUE - INSPECTEURS, CONTROLEURS GEN ET COMMISSAIRE DE POL	<u>353</u>	<u>346</u>	<u>346</u>	<u>346</u>	<u>1391</u>
00-00-15-A1-5A	SECURITE PUBLIQUE - MAGISTRATS ET MAGISTRATS SUPPLEANTS	<u>0</u>	<u>0</u>	<u>0</u>	<u>0</u>	<u>0</u>
00-00-15-A1-8D	SECURITE PUBLIQUE - REALISATEUR ADJOINT	<u>1</u>	<u>1</u>	<u>1</u>	<u>1</u>	<u>4</u>
00-00-15-A9-4A	SECURITE PUBLIQUE - MEDECINS DIPLOMES D'ETAT (CAT. VIII)	<u>1</u>	<u>1</u>	<u>1</u>	<u>1</u>	<u>4</u>
00-00-15-B1-0A	SECURITE PUBLIQUE - OFFICIERS DE POLICE	<u>414</u>	<u>408</u>	<u>408</u>	<u>408</u>	<u>1638</u>
00-00-15-B7-0A	SECURITE PUBLIQUE - ADJOINT TECHNIQUES DE PLANIFICATION	<u>0</u>	<u>1</u>	<u>1</u>	<u>1</u>	<u>3</u>
00-00-15-B9-4C	SECURITE PUBLIQUE - SAGES FEMMES DIPLOMES D'ETAT	<u>1</u>	<u>1</u>	<u>1</u>	<u>1</u>	<u>4</u>
00-00-15-C1-0A	SECURITE PUBLIQUE - INSPECTEURS DE POLICE	<u>1023</u>	<u>1129</u>	<u>1129</u>	<u>1129</u>	<u>4410</u>
00-00-15-D1-0A	SECURITE PUBLIQUE - BRIGADIERS, SOUS BRIGADIER ET AGENTS DE POLICE	<u>7391</u>	<u>8042</u>	<u>8042</u>	<u>8042</u>	<u>31517</u>
00-00-15-E0-1G	SECURITE PUBLIQUE - MINISTRE	<u>1</u>	<u>1</u>	<u>1</u>	<u>1</u>	<u>4</u>
00-00-15-E0-2G	SECURITE PUBLIQUE - SECRETAIRE GENERAL	<u>1</u>	<u>1</u>	<u>1</u>	<u>1</u>	<u>4</u>
00-00-15-E0-2K	SECURITE PUBLIQUE - DIRECTEUR GENERAL	<u>3</u>	<u>3</u>	<u>3</u>	<u>3</u>	<u>12</u>
00-00-15-E0-2M	SECURITE PUBLIQUE - DIRECTEUR DU CABINET DU MINISTERE	<u>1</u>	<u>1</u>	<u>1</u>	<u>1</u>	<u>4</u>
00-00-15-E0-2P	SECURITE PUBLIQUE - DIRECTEUR	<u>21</u>	<u>21</u>	<u>21</u>	<u>21</u>	<u>84</u>
00-00-15-E0-2U	SECURITE PUBLIQUE - MEMBRE DU CABINET	<u>10</u>	<u>10</u>	<u>10</u>	<u>10</u>	<u>40</u>
00-00-15-E0-3L	SECURITE PUBLIQUE - ATTACHE DE PRESSE-CAB MIN/ATTACHE SECURITE PM	<u>2</u>	<u>2</u>	<u>2</u>	<u>2</u>	<u>8</u>
00-00-15-E3-3Y	SECURITE PUBLIQUE - SECRETAIRE PARTICULIER(E) MIN	<u>1</u>	<u>1</u>	<u>1</u>	<u>1</u>	<u>4</u>
00-00-15-E3-3Z	SECURITE PUBLIQUE - CHEF PROTOCOLE MIN	<u>1</u>	<u>1</u>	<u>1</u>	<u>1</u>	<u>4</u>
00-00-15-J8-8L	SECURITE PUBLIQUE - ASSISTANTS D'ENS. SUP. CONTRACTUELS, RECHERCHE	<u>1</u>	<u>1</u>	<u>1</u>	<u>1</u>	<u>4</u>
00-00-15-K0-0A	SECURITE PUBLIQUE - CONTRACTUELS ASSIMILES CADRE B	<u>1</u>	<u>1</u>	<u>1</u>	<u>1</u>	<u>4</u>
00-00-15-51-5A	POLICE - PARIS CAT 05	<u>1</u>	<u>1</u>	<u>1</u>	<u>1</u>	<u>4</u>

# Prévision effectifs par Institution ou Ministère - Unité

Ministère/Institution-Mission-Programme		LF 2016	LF 2017	prév 2018	prév 2019	Total Prévisions
<b>16</b>	<b>MINISTERE DE LA JUSTICE</b>	<b>5071</b>	<b>5468</b>	<b>5468</b>	<b>5468</b>	<b>21475</b>
<u>160</u>	<u>JUSTICE</u>	<u>5071</u>	<u>5468</u>	<u>5468</u>	<u>5468</u>	<u>21475</u>
<u>012</u>	<u>Administration et Coordination</u>	<u>5071</u>	<u>5468</u>	<u>5468</u>	<u>5468</u>	<u>21475</u>
00-00-16-A0-1C	JUSTICE - CADRE A ECHELLE A1	<u>0</u>	<u>0</u>	<u>0</u>	<u>0</u>	<u>0</u>
00-00-16-A0-4C	JUSTICE - ADJOINT D'ADMINISTRATION CNFA	<u>0</u>	<u>0</u>	<u>0</u>	<u>0</u>	<u>0</u>
00-00-16-A0-6A	JUSTICE - ADMINISTRATEURS CIVILS	<u>1</u>	<u>1</u>	<u>1</u>	<u>1</u>	<u>4</u>
00-00-16-A0-6C	JUSTICE - ATTACHES D'ADMINISTRATION	<u>6</u>	<u>4</u>	<u>4</u>	<u>4</u>	<u>18</u>
00-00-16-A0-6E	JUSTICE - ADJOINTS D'ADMINISTRATION	<u>1</u>	<u>0</u>	<u>0</u>	<u>0</u>	<u>1</u>
00-00-16-A1-0A	JUSTICE - INSPECTEURS, CONTROLEURS GEN ET COMMISSAIRE DE POL	<u>1</u>	<u>1</u>	<u>1</u>	<u>1</u>	<u>4</u>
00-00-16-A1-4A	JUSTICE - COLONEL	<u>1</u>	<u>1</u>	<u>1</u>	<u>1</u>	<u>4</u>
00-00-16-A1-5A	JUSTICE - MAGISTRATS ET MAGISTRATS SUPPLEANTS	<u>846</u>	<u>838</u>	<u>838</u>	<u>838</u>	<u>3360</u>
00-00-16-A1-5E	JUSTICE - GREFFIER	<u>6</u>	<u>155</u>	<u>155</u>	<u>155</u>	<u>471</u>
00-00-16-A1-5F	JUSTICE - GREFFIERS EN CHEF CONCEPTEURS	<u>2</u>	<u>1</u>	<u>1</u>	<u>1</u>	<u>5</u>
00-00-16-A1-5G	JUSTICE - GREFFIERS EN CHEF REALISATEURS	<u>66</u>	<u>64</u>	<u>64</u>	<u>64</u>	<u>258</u>
00-00-16-A1-5H	JUSTICE - GREFFIERS EN CHEF DES SCES JUDICIAIRES	<u>65</u>	<u>63</u>	<u>63</u>	<u>63</u>	<u>254</u>
00-00-16-A1-7B	JUSTICE - INSPECTEUR D'ADMINISTRATION PENIT.	<u>1</u>	<u>2</u>	<u>2</u>	<u>2</u>	<u>7</u>
00-00-16-A1-7C	JUSTICE - INSPECTEUR ET INSPECTEURS GENERAUX PENIT	<u>110</u>	<u>107</u>	<u>107</u>	<u>107</u>	<u>431</u>
00-00-16-A1-7D	JUSTICE - CONTROLEURS D'ADMINISTRATION PENITENTIAIRE	<u>280</u>	<u>270</u>	<u>270</u>	<u>270</u>	<u>1090</u>
00-00-16-A1-7E	JUSTICE - EDUCATEURS SPECIALISES D'ADMINISTRATION PENIT	<u>70</u>	<u>68</u>	<u>68</u>	<u>68</u>	<u>274</u>
00-00-16-A1-8B	JUSTICE - REALISATEUR	<u>1</u>	<u>1</u>	<u>1</u>	<u>1</u>	<u>4</u>
00-00-16-A1-8C	JUSTICE - TECHNICIEN SUPERIEUR	<u>3</u>	<u>2</u>	<u>2</u>	<u>2</u>	<u>9</u>
00-00-16-A5-3D	JUSTICE - INGENIEUR DES EAUX ET FORETS	<u>2</u>	<u>1</u>	<u>1</u>	<u>1</u>	<u>5</u>
00-00-16-A7-0A	JUSTICE - PLANIFICATEURS PRINCIPAUX	<u>1</u>	<u>1</u>	<u>1</u>	<u>1</u>	<u>4</u>
00-00-16-A7-0B	JUSTICE - PLANIFICATEUR	<u>2</u>	<u>2</u>	<u>2</u>	<u>2</u>	<u>8</u>
00-00-16-A8-8L	JUSTICE - ASSISTANTS D'ENSEIGNEMENT SUPERIEUR, RECH.	<u>1</u>	<u>0</u>	<u>0</u>	<u>0</u>	<u>1</u>
00-00-16-B0-0A	JUSTICE - ADJOINTS DE SERVICE	<u>1</u>	<u>1</u>	<u>1</u>	<u>1</u>	<u>4</u>
00-00-16-B0-6A	JUSTICE - ADJOINTS D'ADMINISTRATION	<u>0</u>	<u>0</u>	<u>0</u>	<u>0</u>	<u>0</u>
00-00-16-B1-5B	JUSTICE - SECRETAIRE REDACTEUR S/CE JUD.	<u>3</u>	<u>2</u>	<u>2</u>	<u>2</u>	<u>9</u>
00-00-16-B1-5E	JUSTICE - GREFFIERS DES SCES JUDICIAIRES	<u>1195</u>	<u>1212</u>	<u>1212</u>	<u>1212</u>	<u>4831</u>
00-00-16-B1-7A	JUSTICE - ADJ. D'ADM. PENITENTIAIRE	<u>1</u>	<u>1</u>	<u>1</u>	<u>1</u>	<u>4</u>
00-00-16-B1-7B	JUSTICE - ENCADREURS PENITENTIAIRE	<u>0</u>	<u>3</u>	<u>3</u>	<u>3</u>	<u>9</u>
00-00-16-B1-7D	JUSTICE - GREFFIERS COMPTABLE D'ADMINISTRATION PENITENTIAIRE	<u>299</u>	<u>311</u>	<u>311</u>	<u>311</u>	<u>1232</u>
00-00-16-B1-7E	JUSTICE - ENCADREURS D'ADMINISTRATION PENITENTIAIRE	<u>73</u>	<u>90</u>	<u>90</u>	<u>90</u>	<u>343</u>
00-00-16-B1-8A	JUSTICE - ENCADREUR	<u>2</u>	<u>0</u>	<u>0</u>	<u>0</u>	<u>2</u>
00-00-16-B2-7A	JUSTICE - CONTROLEURS ENREGISTR. TIMBRES	<u>1</u>	<u>0</u>	<u>0</u>	<u>0</u>	<u>1</u>
00-00-16-C0-0A	JUSTICE - ASSISTANTS DE SERVICE	<u>3</u>	<u>2</u>	<u>2</u>	<u>2</u>	<u>9</u>
00-00-16-C0-6A	JUSTICE - ASSISTANTS D'ADMINISTRATION	<u>1</u>	<u>1</u>	<u>1</u>	<u>1</u>	<u>4</u>
00-00-16-C1-5A	JUSTICE - ASSISTANTS DES S/CES JUDIC.	<u>10</u>	<u>10</u>	<u>10</u>	<u>10</u>	<u>40</u>
00-00-16-C1-5E	JUSTICE - ASSISTANTS DES SCES JUDICIAIRES	<u>96</u>	<u>93</u>	<u>93</u>	<u>93</u>	<u>375</u>
00-00-16-C1-7A	JUSTICE - AGE.D'ENCADRE.DE L ADMINIS.PEN	<u>1</u>	<u>1</u>	<u>1</u>	<u>1</u>	<u>4</u>
00-00-16-C1-7C	JUSTICE - GREFFIERS - COMPTABLE PENITENTIAIRE	<u>0</u>	<u>8</u>	<u>8</u>	<u>8</u>	<u>24</u>
00-00-16-C1-7D	JUSTICE - ENCADREURS PENITENTIAIRE	<u>0</u>	<u>2</u>	<u>2</u>	<u>2</u>	<u>6</u>
00-00-16-C1-7E	JUSTICE - AGENTS PENITENTIAIRE	<u>1678</u>	<u>1823</u>	<u>1823</u>	<u>1823</u>	<u>7147</u>
00-00-16-C1-8A	JUSTICE - OPERATEUR	<u>5</u>	<u>1</u>	<u>1</u>	<u>1</u>	<u>8</u>
00-00-16-D0-0A	JUSTICE - EMPLOYES DE SERVICE	<u>9</u>	<u>9</u>	<u>9</u>	<u>9</u>	<u>36</u>
00-00-16-D0-6A	JUSTICE - EMPLOYES D'ADMINISTRATION	<u>3</u>	<u>2</u>	<u>2</u>	<u>2</u>	<u>9</u>
00-00-16-D1-5A	JUSTICE - EMPLOYES DES S/CES JUDICIAIRES	<u>0</u>	<u>0</u>	<u>0</u>	<u>0</u>	<u>0</u>
00-00-16-D1-7B	JUSTICE - SURVEILLANTS S/CES PENIT.	<u>0</u>	<u>0</u>	<u>0</u>	<u>0</u>	<u>0</u>
00-00-16-D1-7D	JUSTICE - AGENTS PENITENTIAIRE	<u>1</u>	<u>1</u>	<u>1</u>	<u>1</u>	<u>4</u>
00-00-16-E0-1G	JUSTICE - MINISTRE	<u>1</u>	<u>1</u>	<u>1</u>	<u>1</u>	<u>4</u>

## Prévision effectifs par Institution ou Ministère - Unité

Ministère/Institution-Mission-Programme	LFR 2016	LF 2017	prév 2018	prév 2019	Total Prévisions
00-00-16-E0-2G JUSTICE - SECRETAIRE GENERAL	<u>1</u>	<u>1</u>	<u>1</u>	<u>1</u>	<u>4</u>
00-00-16-E0-2K JUSTICE - DIRECTEUR GENERAL	<u>4</u>	<u>4</u>	<u>4</u>	<u>4</u>	<u>16</u>
00-00-16-E0-2M JUSTICE - DIRECTEUR DU CABINET DU MINISTERE	<u>1</u>	<u>1</u>	<u>1</u>	<u>1</u>	<u>4</u>
00-00-16-E0-2P JUSTICE - DIRECTEUR	<u>40</u>	<u>42</u>	<u>42</u>	<u>42</u>	<u>166</u>
00-00-16-E0-2U JUSTICE - MEMBRE DU CABINET	<u>11</u>	<u>11</u>	<u>11</u>	<u>11</u>	<u>44</u>
00-00-16-E0-3L JUSTICE - ATTACHE DE PRESSE-CAB MIN/ATTACHE SECURITE PM	<u>2</u>	<u>2</u>	<u>2</u>	<u>2</u>	<u>8</u>
00-00-16-E3-3Y JUSTICE - SECRETAIRE PARTICULIER(E) MIN	<u>1</u>	<u>1</u>	<u>1</u>	<u>1</u>	<u>4</u>
00-00-16-E3-3Z JUSTICE - CHEF PROTOCOLE MIN	<u>1</u>	<u>1</u>	<u>1</u>	<u>1</u>	<u>4</u>
00-00-16-J0-4A JUSTICE - CONTRACTUELS ASSIMILES CADRE A	<u>0</u>	<u>1</u>	<u>1</u>	<u>1</u>	<u>3</u>
00-00-16-J0-5A JUSTICE - CONTRACTUELS ASSIMILES CADRE A	<u>2</u>	<u>3</u>	<u>3</u>	<u>3</u>	<u>11</u>
00-00-16-J0-6A JUSTICE - CONTRACTUELS ASSIMILES CADRE A	<u>0</u>	<u>1</u>	<u>1</u>	<u>1</u>	<u>3</u>
00-00-16-J9-4A JUSTICE - MEDECIN CONTRACTUEL	<u>1</u>	<u>1</u>	<u>1</u>	<u>1</u>	<u>4</u>
00-00-16-K0-0A JUSTICE - CONTRACTUELS ASSIMILES CADRE B	<u>8</u>	<u>8</u>	<u>8</u>	<u>8</u>	<u>32</u>
00-00-16-L0-0A JUSTICE - CONTRACTUELS ASSIMILES CADRE C	<u>5</u>	<u>9</u>	<u>9</u>	<u>9</u>	<u>32</u>
00-00-16-M0-0A JUSTICE - CONTRACTUELS ASSIMILES CADRE D	<u>141</u>	<u>223</u>	<u>223</u>	<u>223</u>	<u>810</u>
00-00-16-M0-0B JUSTICE - CONTRACTUELS ASSIMILES CADRE D	<u>0</u>	<u>0</u>	<u>0</u>	<u>0</u>	<u>0</u>
00-00-16-U0-1C JUSTICE - CONTRACTUELS ASSIMILES CADRE D DUREE INDETERMINEE	<u>1</u>	<u>1</u>	<u>1</u>	<u>1</u>	<u>4</u>
00-00-16-U0-3B JUSTICE - CONTRACTUELS ASSIMILES CADRE B DUREE INDETERMINEE	<u>1</u>	<u>1</u>	<u>1</u>	<u>1</u>	<u>4</u>
00-00-16-U0-6A JUSTICE - CONTRACTUELS ASSIMILES CADRE A DUREE INDET. CAT 06	<u>1</u>	<u>0</u>	<u>0</u>	<u>0</u>	<u>1</u>
00-00-16-91-1R JUSTICE-GENEVE-CAT 09	<u>1</u>	<u>1</u>	<u>1</u>	<u>1</u>	<u>4</u>

# Prévision effectifs par Institution ou Ministère - Unité

Ministère/Institution-Mission-Programme		LF 2016	LF 2017	prév 2018	prév 2019	Total Prévisions
<b>21</b>	<b>MINISTÈRE DES FINANCES ET DU BUDGET</b>	<b>11957</b>	<b>12385</b>	<b>12385</b>	<b>12385</b>	<b>49112</b>
<b>220</b>	<b>FINANCES ET BUDGET</b>	<b>11957</b>	<b>12385</b>	<b>12385</b>	<b>12385</b>	<b>49112</b>
<b>013</b>	<b>Administration et Coordination</b>	<b>11957</b>	<b>1365</b>	<b>1365</b>	<b>1365</b>	<b>16052</b>
00-00-21-A0-0A	MFB - ATTACHES DE SERVICE	<u>5</u>	<u>0</u>	<u>0</u>	<u>0</u>	<u>5</u>
00-00-21-A0-0B	MFB - TECHNICIENS SUP. DE SERVICE	<u>23</u>	<u>3</u>	<u>3</u>	<u>3</u>	<u>32</u>
00-00-21-A0-1B	MFB - CADRE A ECHELLE A1	<u>5</u>	<u>2</u>	<u>2</u>	<u>2</u>	<u>11</u>
00-00-21-A0-1C	MFB - CADRE A ECHELLE A1	<u>528</u>	<u>0</u>	<u>0</u>	<u>0</u>	<u>528</u>
00-00-21-A0-1D	MFB - CADRE A ECHELLE A2	<u>38</u>	<u>8</u>	<u>8</u>	<u>8</u>	<u>62</u>
00-00-21-A0-1E	MFB - CADRE A ECHELLE A2	<u>2</u>	<u>0</u>	<u>0</u>	<u>0</u>	<u>2</u>
00-00-21-A0-1F	MFB - CADRE A ECHELLE A2	<u>9</u>	<u>0</u>	<u>0</u>	<u>0</u>	<u>9</u>
00-00-21-A0-1G	MFB - CADRE A ECHELLE A3	<u>1</u>	<u>0</u>	<u>0</u>	<u>0</u>	<u>1</u>
00-00-21-A0-4A	MFB - ADMI. DES ASSEMBLES PARLEMANT.	<u>1</u>	<u>0</u>	<u>0</u>	<u>0</u>	<u>1</u>
00-00-21-A0-4C	MFB - ADJOINT D'ADMINISTRATION CNFA	<u>0</u>	<u>0</u>	<u>0</u>	<u>0</u>	<u>0</u>
00-00-21-A0-6A	MFB - ADMINISTRATEURS CIVILS	<u>22</u>	<u>5</u>	<u>5</u>	<u>5</u>	<u>37</u>
00-00-21-A0-6B	MFB - ATTACHES D'ADMINISTRATION	<u>3</u>	<u>1</u>	<u>1</u>	<u>1</u>	<u>6</u>
00-00-21-A0-6C	MFB - ATTACHES D'ADMINISTRATION	<u>143</u>	<u>16</u>	<u>16</u>	<u>16</u>	<u>191</u>
00-00-21-A0-6E	MFB - ADJOINTS D'ADMINISTRATION	<u>109</u>	<u>9</u>	<u>9</u>	<u>9</u>	<u>136</u>
00-00-21-A0-8A	MFB - INSPECTEURS D'ETAT	<u>27</u>	<u>1</u>	<u>1</u>	<u>1</u>	<u>30</u>
00-00-21-A0-8B	MFB - CONTROLEURS D'ETAT	<u>16</u>	<u>0</u>	<u>0</u>	<u>0</u>	<u>16</u>
00-00-21-A0-9A	MFB - INSPECTEURS DU TRAVAIL ET L.S.	<u>3</u>	<u>0</u>	<u>0</u>	<u>0</u>	<u>3</u>
00-00-21-A1-0A	MFB - INSPECTEURS, CONTROLEURS GEN ET COMMISSAIRE DE POL	<u>1</u>	<u>0</u>	<u>0</u>	<u>0</u>	<u>1</u>
00-00-21-A1-1A	MFB - AGENTS DIPLOMATIQUES ET CONSUL	<u>1</u>	<u>0</u>	<u>0</u>	<u>0</u>	<u>1</u>
00-00-21-A1-5A	MFB - MAGISTRATS ET MAGISTRATS SUPPLEANTS	<u>4</u>	<u>0</u>	<u>0</u>	<u>0</u>	<u>4</u>
00-00-21-A1-7C	MFB - INSPECTEUR ET INSPECTEURS GENERAUX PENIT	<u>1</u>	<u>1</u>	<u>1</u>	<u>1</u>	<u>4</u>
00-00-21-A1-7D	MFB - CONTROLEURS D'ADMINISTRATION PENITENTIAIRE	<u>1</u>	<u>0</u>	<u>0</u>	<u>0</u>	<u>1</u>
00-00-21-A1-8A	MFB - CONCEPTEUR	<u>237</u>	<u>47</u>	<u>47</u>	<u>47</u>	<u>378</u>
00-00-21-A1-8B	MFB - REALISATEUR	<u>124</u>	<u>23</u>	<u>23</u>	<u>23</u>	<u>193</u>
00-00-21-A1-8C	MFB - TECHNICIEN SUPERIEUR	<u>174</u>	<u>15</u>	<u>15</u>	<u>15</u>	<u>219</u>
00-00-21-A1-8D	MFB - REALISATEUR ADJOINT	<u>400</u>	<u>45</u>	<u>45</u>	<u>45</u>	<u>535</u>
00-00-21-A1-9A	MFB - CHEF DE BUREAU DES SERVICES FINANCIERS	<u>3</u>	<u>0</u>	<u>0</u>	<u>0</u>	<u>3</u>
00-00-21-A1-9B	MFB - ADMINISTRATEURS DES SERVICES FINANCIERS	<u>210</u>	<u>7</u>	<u>7</u>	<u>7</u>	<u>231</u>
00-00-21-A1-9C	MFB - ADMINISTRATEURS ADJOINTS DES SERVICES FINANCIERS	<u>76</u>	<u>1</u>	<u>1</u>	<u>1</u>	<u>79</u>
00-00-21-A1-9P	MFB - PERCEPTEURS PRINCIPAUX DES FINANCES	<u>102</u>	<u>0</u>	<u>0</u>	<u>0</u>	<u>102</u>
00-00-21-A2-1B	MFB - COMMISSAIRE DU COMMERCE ET CONCURRENCE	<u>1</u>	<u>0</u>	<u>0</u>	<u>0</u>	<u>1</u>
00-00-21-A2-1C	MFB - CONTROLEUR DU COMMERCE	<u>1</u>	<u>0</u>	<u>0</u>	<u>0</u>	<u>1</u>
00-00-21-A2-3B	MFB - CONTROLEURS DES CONTRIBUTIONS DIRECTES	<u>6</u>	<u>0</u>	<u>0</u>	<u>0</u>	<u>6</u>
00-00-21-A2-3D	MFB - INSPECTEURS DES CONTRIBUTIONS DIRECTES CAT. VIII	<u>52</u>	<u>11</u>	<u>11</u>	<u>11</u>	<u>85</u>
00-00-21-A2-5B	MFB - INSPECTEURS DES CONTRIBUTIONS INDIRECTES CAT. VIII	<u>58</u>	<u>7</u>	<u>7</u>	<u>7</u>	<u>79</u>
00-00-21-A2-5C	MFB - CONTROLEURS DES CONTRIBUTIONS INDIRECTES	<u>18</u>	<u>0</u>	<u>0</u>	<u>0</u>	<u>18</u>
00-00-21-A2-7A	MFB - INSPECTEURS ENREGISTREMENTS ET TIMBRES	<u>1</u>	<u>0</u>	<u>0</u>	<u>0</u>	<u>1</u>
00-00-21-A2-7B	MFB - INSPECTEURS ENREGITREMENTS ET TIMBRES	<u>27</u>	<u>5</u>	<u>5</u>	<u>5</u>	<u>42</u>
00-00-21-A2-9A	MFB - INSPECTEURS DES DOUANES CAT. VII	<u>1</u>	<u>0</u>	<u>0</u>	<u>0</u>	<u>1</u>
00-00-21-A2-9B	MFB - INSPECTEURS DES DOUANES CAT. VIII	<u>1</u>	<u>0</u>	<u>0</u>	<u>0</u>	<u>1</u>
00-00-21-A3-1B	MFB - INSPECTEURS DU TRESOR	<u>159</u>	<u>0</u>	<u>0</u>	<u>0</u>	<u>159</u>
00-00-21-A3-5A	MFB - PROGRAMMEURS /ENS. ELECTRONIQU	<u>2</u>	<u>1</u>	<u>1</u>	<u>1</u>	<u>5</u>
00-00-21-A3-5B	MFB - INGENIEURS PPAUX DE STATISTIQU	<u>1</u>	<u>1</u>	<u>1</u>	<u>1</u>	<u>4</u>
00-00-21-A3-5C	MFB - INGENIEURS DE STATISTIQUE	<u>1</u>	<u>0</u>	<u>0</u>	<u>0</u>	<u>1</u>
00-00-21-A4-5A	MFB - INGENIEURS EN CHEF AGRI.	<u>0</u>	<u>0</u>	<u>0</u>	<u>0</u>	<u>0</u>
00-00-21-A4-5C	MFB - INGENIEUR D'AGRICULTURE	<u>1</u>	<u>0</u>	<u>0</u>	<u>0</u>	<u>1</u>
00-00-21-A4-9A	MFB - VETERINAIRES-INSPECTEURS ELEV.	<u>0</u>	<u>0</u>	<u>0</u>	<u>0</u>	<u>0</u>



# Prévision effectifs par Institution ou Ministère - Unité

Ministère/Institution-Mission-Programme	LFR 2016	LF 2017	prév 2018	prév 2019	Total Prévisions	
00-00-21-A7-0A	MFB - PLANIFICATEURS PRINCIPAUX	34	24	24	24	106
00-00-21-A7-0B	MFB - PLANIFICATEUR	11	6	6	6	29
00-00-21-A7-0C	MFB - ATTACHES DE PLANIFICATION	43	37	37	37	154
00-00-21-A8-8E	MFB - PROFESSEURS LICENCIES TECHN.	6	0	0	0	6
00-00-21-A8-8F	MFB - CHARGES ENS. EDUCATION NATIONAL	6	1	1	1	9
00-00-21-A8-8J	MFB - MAITRES DE CONFERENCE, RECHERCHE	2	0	0	0	2
00-00-21-A8-8K	MFB - MAITRES ASSISTANTS D'ENSEIGNEMENT SUPERIEUR, RECH.	3	0	0	0	3
00-00-21-A8-8L	MFB - ASSISTANTS D'ENSEIGNEMENT SUPERIEUR, RECH.	11	2	2	2	17
00-00-21-A8-8M	MFB - ADMINISTRATEURS D'UNIVERSITE	1	0	0	0	1
00-00-21-A8-8U	MFB - C.A.P.E.N	9	3	3	3	18
00-00-21-A9-4A	MFB - MEDECINS DIPLOMES D'ETAT (CAT. VIII)	11	5	5	5	26
00-00-21-A9-4I	MFB - MEDECINS DIPLOMES D'ETAT (CAT. IX)	15	9	9	9	42
00-00-21-B0-0A	MFB - ADJOINTS DE SERVICE	39	5	5	5	54
00-00-21-B0-6A	MFB - ADJOINTS D'ADMINISTRATION	29	10	10	10	59
00-00-21-B0-6B	MFB - ASSISTANTS D'ADMINISTRATION	92	25	25	25	167
00-00-21-B1-0A	MFB - OFFICIERS DE POLICE	2	0	0	0	2
00-00-21-B1-2A	MFB - ADJOINTS TECHNIQUES DE COOPER.	1	2	2	2	7
00-00-21-B1-5E	MFB - GREFFIERS DES SCES JUDICIAIRES	4	0	0	0	4
00-00-21-B1-8A	MFB - ENCADREUR	405	23	23	23	474
00-00-21-B1-9A	MFB - SOUS-CHEF BUREAUX FIN.	3	0	0	0	3
00-00-21-B1-9B	MFB - PERCEPTEURS PPAUX S/CES FIN.	7	0	0	0	7
00-00-21-B2-3A	MFB - CONTROLEURS CONTRIB. DIRECTES	167	0	0	0	167
00-00-21-B2-5A	MFB - CONTROLEURS CONTRIB. INDIRECT.	128	0	0	0	128
00-00-21-B2-7A	MFB - CONTROLEURS ENREGISTR. TIMBRES	182	1	1	1	185
00-00-21-B2-9A	MFB - CONTROLEURS DES DOUANES	179	0	0	0	179
00-00-21-B3-1A	MFB - CONTROLEURS DU TRESOR	75	0	0	0	75
00-00-21-B3-5C	MFB - ASSISTANTS DE STATISTIQUE	0	0	0	0	0
00-00-21-B5-3A	MFB - ADJOINTS TECHN. EAUX ET FORETS	1	0	0	0	1
00-00-21-B6-1A	MFB - ADJOINTS TECHNIQUES DES MINES	1	0	0	0	1
00-00-21-B6-9A	MFB - ADJOINTS TECH TRAVAUX PUBLICS	1	0	0	0	1
00-00-21-B7-0A	MFB - ADJOINT TEHCNIQUES DE PLANIFICATION	6	26	26	26	84
00-00-21-B8-8A	MFB - INSTITUTEURS ET INSTITUTRICES	5	1	1	1	8
00-00-21-B8-8B	MFB - ADJOINTS D'ADM. ACADEMIQUE	1	0	0	0	1
00-00-21-B8-8F	MFB - ADJOINTS ADMINIS. D'UNIVERSITE	1	0	0	0	1
00-00-21-C0-0A	MFB - ASSISTANTS DE SERVICE	44	1	1	1	47
00-00-21-C0-1A	MFB - CADRE C ECHELLE C	1	0	0	0	1
00-00-21-C0-4A	MFB - ASSISTANTS D'ADM. DES ASS. PAR	1	0	0	0	1
00-00-21-C0-6A	MFB - ASSISTANTS D'ADMINISTRATION	30	3	3	3	39
00-00-21-C1-0A	MFB - INSPECTEURS DE POLICE	6	2	2	2	12
00-00-21-C1-2A	MFB - AGENTS TECHNIQUES DE COOPERAT.	2	1	1	1	5
00-00-21-C1-5A	MFB - ASSISTANTS DES S/CES JUDIC.	1	0	0	0	1
00-00-21-C1-7A	MFB - AGE.D'ENCADRE.DE L ADMINIS.PEN	1	0	0	0	1
00-00-21-C1-7E	MFB - AGENTS PENITENTIAIRE	1	0	0	0	1
00-00-21-C1-8A	MFB - OPERATEUR	177	13	13	13	216
00-00-21-C1-9A	MFB - PERCEPTEURS DES FIN.	29	0	0	0	29
00-00-21-C2-3A	MFB - AGENTS D'ASSIETTE CONT. DIRECT	152	0	0	0	152
00-00-21-C2-5A	MFB - AGENTS DE CONSTATATION C. I.	105	0	0	0	105
00-00-21-C2-7A	MFB - AGENTS CONSTATATION ENR. TIMBR	181	0	0	0	181
00-00-21-C2-9A	MFB - AGENTS CONSTATATION DOUANES	147	0	0	0	147
00-00-21-C2-9B	MFB - AGENTS ENCADREMENT DOUANES	86	0	0	0	86

# Prévision effectifs par Institution ou Ministère - Unité

Ministère/Institution-Mission-Programme	LFR 2016	LF 2017	prév 2018	prév 2019	Total Prévisions	
00-00-21-C3-1A	MFB - COMPTABLES DU TRESOR	58	0	0	0	58
00-00-21-C3-5A	MFB - OPERATEURS, MONITEURS/CARTES P	5	0	0	0	5
00-00-21-C8-8A	MFB - INSTITUTEURS ET INSTITUTRICES	17	0	0	0	17
00-00-21-C8-8E	MFB - ASSISTANTS ADMINISTRATIFS D'UNIVERSITE	1	0	0	0	1
00-00-21-D0-0A	MFB - EMPLOYES DE SERVICE	365	50	50	50	515
00-00-21-D0-6A	MFB - EMPLOYES D'ADMINISTRATION	72	3	3	3	81
00-00-21-D1-0A	MFB - BRIGADIERS,SOUS BRIGADIER ET AGENTS DE POLICE	19	8	8	8	43
00-00-21-D1-8A	MFB - SOUS OPERATEUR	75	6	6	6	93
00-00-21-D2-5A	MFB - BRIGADIERS DES CONTRIB. IND.	7	0	0	0	7
00-00-21-D2-5B	MFB - PREPOSES DES CONTRIB. INDIRECT	1	0	0	0	1
00-00-21-D2-9A	MFB - BRIGADIERS DES DOUANES	1	0	0	0	1
00-00-21-D2-9B	MFB - PREPOSES DES DOUANES	209	0	0	0	209
00-00-21-D3-5A	MFB - PERFOREURS-VERIFIEURS,AIDES-OP	1	0	0	0	1
00-00-21-D6-9A	MFB - EMPLOYES TECH TRAVAUX PUBLICS	1	0	0	0	1
00-00-21-E0-1G	MFB - MINISTRE	1	1	1	1	4
00-00-21-E0-2G	MFB - SECRETAIRE GENERAL	2	2	2	2	8
00-00-21-E0-2K	MFB - DIRECTEUR GENERAL	6	1	1	1	9
00-00-21-E0-2M	MFB - DIRECTEUR DU CABINET DU MINISTERE	1	1	1	1	4
00-00-21-E0-2P	MFB - DIRECTEUR	433	407	407	407	1654
00-00-21-E0-2U	MFB - MEMBRE DU CABINET	10	10	10	10	40
00-00-21-E0-3L	MFB - ATTACHE DE PRESSE-CAB MIN/ATTACHE SECURITE PM	2	2	2	2	8
00-00-21-E3-3Y	MFB - SECRETAIRE PARTICULIER(E) MIN	1	1	1	1	4
00-00-21-E3-3Z	MFB - CHEF PROTOCOLE MIN	1	1	1	1	4
00-00-21-J0-4A	MFB - CONTRACTUELS ASSIMILES CADRE A	263	14	14	14	305
00-00-21-J0-4B	MFB - CONTRACTUELS EFA CAT IV, B	1	0	0	0	1
00-00-21-J0-5A	MFB - CONTRACTUELS ASSIMILES CADRE A	1566	101	101	101	1869
00-00-21-J0-5B	MFB - CONTRACTUELS EFA CAT V, B	0	0	0	0	0
00-00-21-J0-6A	MFB - CONTRACTUELS ASSIMILES CADRE A	413	22	22	22	479
00-00-21-J0-7A	MFB - CONTRACTUELS ASSIMILES CADRE A	32	2	2	2	38
00-00-21-J0-7B	MFB - CONTRACTUELS EFA CAT VII, B	1	0	0	0	1
00-00-21-J0-8A	MFB - CONTRACTUELS ASSIMILES CADRE A	328	29	29	29	415
00-00-21-J0-8B	FINANCES ET BUDGET - CONTRACTUELS EFA CAT VIII, B	0	1	1	1	3
00-00-21-J0-9A	MFB - CONTRACTUELS ASSIMILES CADRE A	2	0	0	0	2
00-00-21-J9-4A	MFB - MEDECIN CONTRACTUEL	2	0	0	0	2
00-00-21-J9-4I	MFB - MEDECIN CONTRACTUEL	1	0	0	0	1
00-00-21-K0-0A	MFB - CONTRACTUELS ASSIMILES CADRE B	716	50	50	50	866
00-00-21-L0-0A	MFB - CONTRACTUELS ASSIMILES CADRE C	240	39	39	39	357
00-00-21-M0-0A	MFB - CONTRACTUELS ASSIMILES CADRE D	16	5	5	5	31
00-00-21-M0-0B	MFB - CONTRACTUELS ASSIMILES CADRE D	193	22	22	22	259
00-00-21-U0-0A	MFB - AUXILIAIRES ECHELLE II	0	1	1	1	3
00-00-21-U0-1C	MFB - CONTRACTUELS ASSIMILES CADRE D DUREE INDETERMINEE	103	9	9	9	130
00-00-21-U0-1D	MFB - CONTRACTUELS ASSIMILES CADRE D DUREE INDETERMINEE	3	0	0	0	3
00-00-21-U0-2C	MFB - CONTRACTUELS ASSIMILES CADRE C DUREE INDETERMINEE	145	13	13	13	184
00-00-21-U0-3B	MFB - CONTRACTUELS ASSIMILES CADRE B DUREE INDETERMINEE	360	14	14	14	402
00-00-21-U0-4A	MFB - CONTRACTUELS ASSIMILES CADRE A DUREE INDET. CAT 04	185	5	5	5	200
00-00-21-U0-5A	MFB - CONTRACTUELS ASSIMILES CADRE A DUREE INDET. CAT 05	286	10	10	10	316
00-00-21-U0-6A	MFB - CONTRACTUELS ASSIMILES CADRE A DUREE INDET. CAT 06	245	9	9	9	272

## Prévision effectifs par Institution ou Ministère - Unité

Ministère/Institution-Mission-Programme	LF 2016	LF 2017	prév 2018	prév 2019	Total Prévisions
00-00-21-U0-7A MFB - CONTRACTUELS ASSIMILES CADRE A DUREE INDET. CAT 07	<u>48</u>	<u>4</u>	<u>4</u>	<u>4</u>	<u>60</u>
00-00-21-U0-8A MFB - CONTRACTUELS ASSIMILES CADRE A DUREE INDET. CAT 08	<u>172</u>	<u>14</u>	<u>14</u>	<u>14</u>	<u>214</u>
00-00-21-U0-9A MFB - CONTRACTUELS ASSIMILES CADRE A DUREE INDET. CAT 09	<u>2</u>	<u>2</u>	<u>2</u>	<u>2</u>	<u>8</u>
00-00-21-U9-4A MFB - MEDECIN CONTRACTUEL INDETERMINE	<u>1</u>	<u>1</u>	<u>1</u>	<u>1</u>	<u>4</u>
00-00-21-11-00 MFB - CONTRACTUELS ELD1 D'INDICE CT 1000	<u>3</u>	<u>0</u>	<u>0</u>	<u>0</u>	<u>3</u>
00-00-21-27-00 MFB - CONTRACTUELS ELD2 D'INDICE CT 700	<u>13</u>	<u>4</u>	<u>4</u>	<u>4</u>	<u>25</u>
00-00-21-30-01 MFB - CONTRACTUELS ELD 3	<u>0</u>	<u>0</u>	<u>0</u>	<u>0</u>	<u>0</u>
00-00-21-32-1A FINANCES - PARIS - CAT 03	<u>1</u>	<u>1</u>	<u>1</u>	<u>1</u>	<u>4</u>
00-00-21-32-1E FINANCES - LONDRES - CAT 03	<u>1</u>	<u>1</u>	<u>1</u>	<u>1</u>	<u>4</u>
00-00-21-32-1F FINANCES - WASHINGTON - CAT 03	<u>1</u>	<u>1</u>	<u>1</u>	<u>1</u>	<u>4</u>
00-00-21-32-1H FINANCES - ADDIS-ABEBA - CAT 03	<u>0</u>	<u>0</u>	<u>0</u>	<u>0</u>	<u>0</u>
00-00-21-32-1I FINANCES - ALGER - CAT 03	<u>0</u>	<u>0</u>	<u>0</u>	<u>0</u>	<u>0</u>
00-00-21-32-1J FINANCES - DAKAR - CAT 03	<u>0</u>	<u>0</u>	<u>0</u>	<u>0</u>	<u>0</u>
00-00-21-32-1L FINANCES - PRETORIA - CAT 03	<u>0</u>	<u>0</u>	<u>0</u>	<u>0</u>	<u>0</u>
00-00-21-32-1M FINANCES - TRIPOLI - CAT 03	<u>0</u>	<u>0</u>	<u>0</u>	<u>0</u>	<u>0</u>
00-00-21-32-1N FINANCES - PEKIN - CAT 03	<u>1</u>	<u>1</u>	<u>1</u>	<u>1</u>	<u>4</u>
00-00-21-32-1R FINANCES - GENEVE - CAT 03	<u>0</u>	<u>0</u>	<u>0</u>	<u>0</u>	<u>0</u>
00-00-21-32-1T FINANCES - MARSEILLE - CAT 03	<u>0</u>	<u>0</u>	<u>0</u>	<u>0</u>	<u>0</u>
00-00-21-32-1U FINANCES - CAPETOWN - CAT 03	<u>0</u>	<u>0</u>	<u>0</u>	<u>0</u>	<u>0</u>
00-00-21-32-1X FINANCES - INDE - CAT 03	<u>0</u>	<u>0</u>	<u>0</u>	<u>0</u>	<u>0</u>
00-00-21-32-1Y FINANCES - RYAD - CAT 03	<u>2</u>	<u>2</u>	<u>2</u>	<u>2</u>	<u>8</u>
00-00-21-32-15 MFB - CONTRACTUELS ELD3 D'INDICE CT 215	<u>5</u>	<u>0</u>	<u>0</u>	<u>0</u>	<u>5</u>
00-00-21-32-50 MFB - CONTRACTUELS ELD3 D'INDICE CT 250	<u>2</u>	<u>0</u>	<u>0</u>	<u>0</u>	<u>2</u>
00-00-21-33-00 MFB - CONTRACTUELS ELD3 D'INDICE CT 300	<u>1</u>	<u>0</u>	<u>0</u>	<u>0</u>	<u>1</u>
00-00-21-34-00 MFB - CONTRACTUELS ELD3 D'INDICE CT 400	<u>8</u>	<u>0</u>	<u>0</u>	<u>0</u>	<u>8</u>
00-00-21-40-01 MFB - CONTRACTUELS ELD 4	<u>4</u>	<u>0</u>	<u>0</u>	<u>0</u>	<u>4</u>
00-00-21-41-00 MFB - CONTRACTUELS ELD4 D'INDICE CT 100	<u>1</u>	<u>0</u>	<u>0</u>	<u>0</u>	<u>1</u>
00-00-21-41-25 MFB - CONTRACTUELS ELD4 D'INDICE CT 125	<u>125</u>	<u>12</u>	<u>12</u>	<u>12</u>	<u>161</u>
00-00-21-41-35 MFB - CONTRACTUELS ELD4 D'INDICE CT 135	<u>1</u>	<u>0</u>	<u>0</u>	<u>0</u>	<u>1</u>
00-00-21-41-50 MFB - CONTRACTUELS ELD4 D'INDICE CT 150	<u>18</u>	<u>1</u>	<u>1</u>	<u>1</u>	<u>21</u>
00-00-21-41-60 MFB - CONTRACTUELS ELD4 D'INDICE CT 160	<u>2</u>	<u>0</u>	<u>0</u>	<u>0</u>	<u>2</u>
00-00-21-41-65 MFB - CONTRACTUELS ELD4 D'INDICE CT 165	<u>36</u>	<u>3</u>	<u>3</u>	<u>3</u>	<u>45</u>
00-00-21-41-75 MFB - CONTRACTUELS ELD4 D'INDICE CT 175	<u>8</u>	<u>3</u>	<u>3</u>	<u>3</u>	<u>17</u>
00-00-21-42-1G MFB - CANADA - CAT 04	<u>1</u>	<u>1</u>	<u>1</u>	<u>1</u>	<u>4</u>
00-00-21-42-1K FINANCES - MAURICE - CAT 04	<u>1</u>	<u>1</u>	<u>1</u>	<u>1</u>	<u>4</u>
00-00-21-42-1P MFB - UNESCO - CAT 04	<u>1</u>	<u>1</u>	<u>1</u>	<u>1</u>	<u>4</u>
00-00-21-42-1V FINANCES - LA REUNION - CAT 04	<u>1</u>	<u>1</u>	<u>1</u>	<u>1</u>	<u>4</u>
00-00-21-52-1A MFB-PARIS-CAT 05	<u>1</u>	<u>1</u>	<u>1</u>	<u>1</u>	<u>4</u>
00-00-21-52-1B FINANCES - MOSCOU - CAT 05	<u>1</u>	<u>1</u>	<u>1</u>	<u>1</u>	<u>4</u>
00-00-21-52-1C FINANCES - ITALIE - CAT 05	<u>1</u>	<u>1</u>	<u>1</u>	<u>1</u>	<u>4</u>
00-00-21-52-1F FINANCES - WASHINGTON - CAT 05	<u>1</u>	<u>1</u>	<u>1</u>	<u>1</u>	<u>4</u>
00-00-21-52-1H FINANCES - ADDIS-ABEBA - CAT 05	<u>1</u>	<u>1</u>	<u>1</u>	<u>1</u>	<u>4</u>
00-00-21-52-1I FINANCES - ALGER - CAT 05	<u>1</u>	<u>1</u>	<u>1</u>	<u>1</u>	<u>4</u>
00-00-21-52-1J FINANCES - DAKAR - CAT 05	<u>1</u>	<u>1</u>	<u>1</u>	<u>1</u>	<u>4</u>
00-00-21-52-1L FINANCES - PRETORIA - CAT 05	<u>1</u>	<u>1</u>	<u>1</u>	<u>1</u>	<u>4</u>
00-00-21-52-1M FINANCES - TRIPOLI - CAT 05	<u>1</u>	<u>1</u>	<u>1</u>	<u>1</u>	<u>4</u>
00-00-21-52-1N FINANCES - PEKIN - CAT 05	<u>1</u>	<u>1</u>	<u>1</u>	<u>1</u>	<u>4</u>
00-00-21-52-1O MFB - TOKYO - CAT 05	<u>1</u>	<u>1</u>	<u>1</u>	<u>1</u>	<u>4</u>
00-00-21-52-1R MFB - GENEVE - CAT 05	<u>2</u>	<u>2</u>	<u>2</u>	<u>2</u>	<u>8</u>

## Prévision effectifs par Institution ou Ministère - Unité

Ministère/Institution-Mission-Programme	LFR 2016	LF 2017	prév 2018	prév 2019	Total Prévisions
00-00-21-52-1S FINANCES - O.N.U - CAT 05	<u>1</u>	<u>1</u>	<u>1</u>	<u>1</u>	<u>4</u>
00-00-21-52-1T FINANCES - MARSEILLE - CAT 05	<u>1</u>	<u>1</u>	<u>1</u>	<u>1</u>	<u>4</u>
00-00-21-52-1U FINANCES - CAPETOWN - CAT 05	<u>1</u>	<u>1</u>	<u>1</u>	<u>1</u>	<u>4</u>
00-00-21-52-1X FINANCES - INDE - CAT 05	<u>2</u>	<u>2</u>	<u>2</u>	<u>2</u>	<u>8</u>
00-00-21-52-1Y FINANCES - RYAD - CAT 05	<u>1</u>	<u>1</u>	<u>1</u>	<u>1</u>	<u>4</u>
00-00-21-62-1G FINANCES - CANADA - CAT 06	<u>1</u>	<u>1</u>	<u>1</u>	<u>1</u>	<u>4</u>
00-00-21-62-1Q BUDGET - BRUXELLES - CAT 06	<u>2</u>	<u>2</u>	<u>2</u>	<u>2</u>	<u>8</u>
00-00-21-62-1R BUDGET - GENEVE - CAT 06	<u>1</u>	<u>1</u>	<u>1</u>	<u>1</u>	<u>4</u>
00-00-21-82-1A BUDGET - PARIS - CAT 08	<u>4</u>	<u>4</u>	<u>4</u>	<u>4</u>	<u>16</u>
00-00-21-82-1B FINANCES - MOSCOU - CAT 08	<u>1</u>	<u>1</u>	<u>1</u>	<u>1</u>	<u>4</u>
00-00-21-82-1C MFB - ROME - CAT 08	<u>1</u>	<u>1</u>	<u>1</u>	<u>1</u>	<u>4</u>
00-00-21-82-1D MFB - BERLIN - CAT 08	<u>4</u>	<u>4</u>	<u>4</u>	<u>4</u>	<u>16</u>
00-00-21-82-1E MFB - LONDRES - CAT 08	<u>1</u>	<u>1</u>	<u>1</u>	<u>1</u>	<u>4</u>
00-00-21-82-1F MFB - WASHINGTON - CAT 08	<u>2</u>	<u>2</u>	<u>2</u>	<u>2</u>	<u>8</u>
00-00-21-82-1G BUDGET - CANADA - CAT 08	<u>2</u>	<u>2</u>	<u>2</u>	<u>2</u>	<u>8</u>
00-00-21-82-1H MFB - ADDIS-ABEBA - CAT 08	<u>1</u>	<u>1</u>	<u>1</u>	<u>1</u>	<u>4</u>
00-00-21-82-1I FINANCES - ALGER - CAT 08	<u>1</u>	<u>1</u>	<u>1</u>	<u>1</u>	<u>4</u>
00-00-21-82-1J FINANCES - DAKAR - CAT 08	<u>1</u>	<u>1</u>	<u>1</u>	<u>1</u>	<u>4</u>
00-00-21-82-1K BUDGET - MAURICE - CAT 08	<u>2</u>	<u>2</u>	<u>2</u>	<u>2</u>	<u>8</u>
00-00-21-82-1L MFB - PRETORIA - CAT 08	<u>1</u>	<u>1</u>	<u>1</u>	<u>1</u>	<u>4</u>
00-00-21-82-1N FINANCES - PEKIN - CAT 08	<u>1</u>	<u>1</u>	<u>1</u>	<u>1</u>	<u>4</u>
00-00-21-82-1O MFB - TOKYO - CAT 08	<u>3</u>	<u>3</u>	<u>3</u>	<u>3</u>	<u>12</u>
00-00-21-82-1Q MFB - BRUXELLES - CAT 08	<u>3</u>	<u>3</u>	<u>3</u>	<u>3</u>	<u>12</u>
00-00-21-82-1R BUDGET - GENEVE - CAT 08	<u>5</u>	<u>5</u>	<u>5</u>	<u>5</u>	<u>20</u>
00-00-21-82-1S MFB - O.N.U - CAT 08	<u>1</u>	<u>1</u>	<u>1</u>	<u>1</u>	<u>4</u>
00-00-21-82-1T MFB - MARSEILLE - CAT 08	<u>1</u>	<u>1</u>	<u>1</u>	<u>1</u>	<u>4</u>
00-00-21-82-1U MFB - CAPETOWN - CAT 08	<u>1</u>	<u>1</u>	<u>1</u>	<u>1</u>	<u>4</u>
00-00-21-82-1V BUDGET - LA REUNION - CAT 08	<u>1</u>	<u>1</u>	<u>1</u>	<u>1</u>	<u>4</u>
00-00-21-82-1X FINANCES - INDE - CAT 08	<u>1</u>	<u>1</u>	<u>1</u>	<u>1</u>	<u>4</u>
00-00-21-82-1Y FINANCES - RYAD - CAT 08	<u>1</u>	<u>1</u>	<u>1</u>	<u>1</u>	<u>4</u>
00-00-21-92-1R BUDGET - GENEVE - CAT 09	<u>1</u>	<u>1</u>	<u>1</u>	<u>1</u>	<u>4</u>
<b>114 Gestion du Budget</b>	<b><u>0</u></b>	<b><u>2150</u></b>	<b><u>2150</u></b>	<b><u>2150</u></b>	<b><u>6450</u></b>
00-00-21-A0-0A MFB - ATTACHES DE SERVICE	<u>0</u>	<u>3</u>	<u>3</u>	<u>3</u>	<u>9</u>
00-00-21-A0-0B MFB - TECHNICIENS SUP. DE SERVICE	<u>0</u>	<u>9</u>	<u>9</u>	<u>9</u>	<u>27</u>
00-00-21-A0-1B MFB - CADRE A ECHELLE A1	<u>0</u>	<u>2</u>	<u>2</u>	<u>2</u>	<u>6</u>
00-00-21-A0-1D MFB - CADRE A ECHELLE A2	<u>0</u>	<u>13</u>	<u>13</u>	<u>13</u>	<u>39</u>
00-00-21-A0-6A MFB - ADMINISTRATEURS CIVILS	<u>0</u>	<u>10</u>	<u>10</u>	<u>10</u>	<u>30</u>
00-00-21-A0-6B MFB - ATTACHES D'ADMINISTRATION	<u>0</u>	<u>1</u>	<u>1</u>	<u>1</u>	<u>3</u>
00-00-21-A0-6C MFB - ATTACHES D'ADMINISTRATION	<u>0</u>	<u>68</u>	<u>68</u>	<u>68</u>	<u>204</u>
00-00-21-A0-6E MFB - ADJOINTS D'ADMINISTRATION	<u>0</u>	<u>34</u>	<u>34</u>	<u>34</u>	<u>102</u>
00-00-21-A0-9A MFB - INSPECTEURS DU TRAVAIL ET L.S.	<u>0</u>	<u>1</u>	<u>1</u>	<u>1</u>	<u>3</u>
00-00-21-A1-5A MFB - MAGISTRATS ET MAGISTRATS SUPPLEANTS	<u>0</u>	<u>1</u>	<u>1</u>	<u>1</u>	<u>3</u>
00-00-21-A1-8A MFB - CONCEPTEUR	<u>0</u>	<u>41</u>	<u>41</u>	<u>41</u>	<u>123</u>
00-00-21-A1-8B MFB - REALISATEUR	<u>0</u>	<u>16</u>	<u>16</u>	<u>16</u>	<u>48</u>
00-00-21-A1-8C MFB - TECHNICIEN SUPERIEUR	<u>0</u>	<u>32</u>	<u>32</u>	<u>32</u>	<u>96</u>
00-00-21-A1-8D MFB - REALISATEUR ADJOINT	<u>0</u>	<u>67</u>	<u>67</u>	<u>67</u>	<u>201</u>
00-00-21-A1-9B MFB - ADMINISTRATEURS DES SERVICES FINANCIERS	<u>0</u>	<u>153</u>	<u>153</u>	<u>153</u>	<u>459</u>
00-00-21-A1-9C MFB - ADMINISTRATEURS ADJOINTS DES SERVICES FINANCIERS	<u>0</u>	<u>59</u>	<u>59</u>	<u>59</u>	<u>177</u>
00-00-21-A2-3D MFB - INSPECTEURS DES CONTRIBUTIONS DIRECTES CAT. VIII	<u>0</u>	<u>1</u>	<u>1</u>	<u>1</u>	<u>3</u>
00-00-21-A3-5A MFB - PROGRAMMEURS /ENS. ELECTRONIQU	<u>0</u>	<u>1</u>	<u>1</u>	<u>1</u>	<u>3</u>

## Prévision effectifs par Institution ou Ministère - Unité

Ministère/Institution-Mission-Programme	LF 2016	LF 2017	prév 2018	prév 2019	Total Prévisions	
00-00-21-A3-5B	MFB - INGENIEURS PPAUX DE STATISTIQUE	<u>0</u>	<u>1</u>	<u>1</u>	<u>1</u>	<u>3</u>
00-00-21-A3-5C	MFB - INGENIEURS DE STATISTIQUE	<u>0</u>	<u>1</u>	<u>1</u>	<u>1</u>	<u>3</u>
00-00-21-A4-3A	MFB - INGENIEURS EN CHEF S/CE TOPO	<u>0</u>	<u>1</u>	<u>1</u>	<u>1</u>	<u>3</u>
00-00-21-A7-0A	MFB - PLANIFICATEURS PRINCIPAUX	<u>0</u>	<u>12</u>	<u>12</u>	<u>12</u>	<u>36</u>
00-00-21-A7-0B	MFB - PLANIFICATEUR	<u>0</u>	<u>7</u>	<u>7</u>	<u>7</u>	<u>21</u>
00-00-21-A7-0C	MFB - ATTACHES DE PLANIFICATION	<u>0</u>	<u>10</u>	<u>10</u>	<u>10</u>	<u>30</u>
00-00-21-A8-8E	MFB - PROFESSEURS LICENCIES TECHN.	<u>0</u>	<u>1</u>	<u>1</u>	<u>1</u>	<u>3</u>
00-00-21-A8-8F	MFB - CHARGES ENS.EDUCATION NATIONAL	<u>0</u>	<u>1</u>	<u>1</u>	<u>1</u>	<u>3</u>
00-00-21-A8-8J	MFB - MAITRES DE CONFERENCE,RECHERCHE	<u>0</u>	<u>1</u>	<u>1</u>	<u>1</u>	<u>3</u>
00-00-21-A8-8K	MFB - MAITRES ASSISTANTS D'ENSEIGNEMENT SUPERIEUR, RECH.	<u>0</u>	<u>4</u>	<u>4</u>	<u>4</u>	<u>12</u>
00-00-21-A8-8L	MFB - ASSISTANTS D'ENSEIGNEMENT SUPERIEUR, RECH.	<u>0</u>	<u>7</u>	<u>7</u>	<u>7</u>	<u>21</u>
00-00-21-A9-4A	MFB - MEDECINS DIPLOMES D'ETAT (CAT. VIII)	<u>0</u>	<u>6</u>	<u>6</u>	<u>6</u>	<u>18</u>
00-00-21-A9-4I	MFB - MEDECINS DIPLOMES D'ETAT (CAT. IX)	<u>0</u>	<u>4</u>	<u>4</u>	<u>4</u>	<u>12</u>
00-00-21-B0-0A	MFB - ADJOINTS DE SERVICE	<u>0</u>	<u>24</u>	<u>24</u>	<u>24</u>	<u>72</u>
00-00-21-B0-6A	MFB - ADJOINTS D'ADMINISTRATION	<u>0</u>	<u>10</u>	<u>10</u>	<u>10</u>	<u>30</u>
00-00-21-B0-6B	MFB - ASSISTANTS D'ADMINISTRATION	<u>0</u>	<u>32</u>	<u>32</u>	<u>32</u>	<u>96</u>
00-00-21-B1-0A	MFB - OFFICIERS DE POLICE	<u>0</u>	<u>1</u>	<u>1</u>	<u>1</u>	<u>3</u>
00-00-21-B1-5E	MFB - GREFFIERS DES SCES JUDICIAIRES	<u>0</u>	<u>1</u>	<u>1</u>	<u>1</u>	<u>3</u>
00-00-21-B1-8A	MFB - ENCADREUR	<u>0</u>	<u>51</u>	<u>51</u>	<u>51</u>	<u>153</u>
00-00-21-B1-9A	MFB - SOUS-CHEF BUREAUX FIN.	<u>0</u>	<u>1</u>	<u>1</u>	<u>1</u>	<u>3</u>
00-00-21-B6-9A	MFB - ADJOINTS TECH TRAVAUX PUBLICS	<u>0</u>	<u>1</u>	<u>1</u>	<u>1</u>	<u>3</u>
00-00-21-B7-0A	MFB - ADJOINT TECHNIQUES DE PLANIFICATION	<u>0</u>	<u>5</u>	<u>5</u>	<u>5</u>	<u>15</u>
00-00-21-C0-0A	MFB - ASSISTANTS DE SERVICE	<u>0</u>	<u>21</u>	<u>21</u>	<u>21</u>	<u>63</u>
00-00-21-C0-6A	MFB - ASSISTANTS D'ADMINISTRATION	<u>0</u>	<u>12</u>	<u>12</u>	<u>12</u>	<u>36</u>
00-00-21-C1-5A	MFB - ASSISTANTS DES S/CES JUDIC.	<u>0</u>	<u>1</u>	<u>1</u>	<u>1</u>	<u>3</u>
00-00-21-C1-8A	MFB - OPERATEUR	<u>0</u>	<u>37</u>	<u>37</u>	<u>37</u>	<u>111</u>
00-00-21-C3-5A	MFB - OPERATEURS, MONITEURS/CARTES P	<u>0</u>	<u>2</u>	<u>2</u>	<u>2</u>	<u>6</u>
00-00-21-C8-8E	MFB - ASSISTANTS ADMINISTRIFIS D'UNIVERSITE	<u>0</u>	<u>1</u>	<u>1</u>	<u>1</u>	<u>3</u>
00-00-21-D0-0A	MFB - EMPLOYES DE SERVICE	<u>0</u>	<u>136</u>	<u>136</u>	<u>136</u>	<u>408</u>
00-00-21-D0-6A	MFB - EMPLOYES D'ADMINISTRATION	<u>0</u>	<u>16</u>	<u>16</u>	<u>16</u>	<u>48</u>
00-00-21-D1-0A	MFB - BRIGADIERS,SOUS BRIGADIER ET AGENTS DE POLICE	<u>0</u>	<u>1</u>	<u>1</u>	<u>1</u>	<u>3</u>
00-00-21-D1-8A	MFB - SOUS OPERATEUR	<u>0</u>	<u>24</u>	<u>24</u>	<u>24</u>	<u>72</u>
00-00-21-D3-5A	MFB - PERFOREURS-VERIFIEURS,AIDES-OP	<u>0</u>	<u>1</u>	<u>1</u>	<u>1</u>	<u>3</u>
00-00-21-E0-2K	MFB - DIRECTEUR GENERAL	<u>0</u>	<u>1</u>	<u>1</u>	<u>1</u>	<u>3</u>
00-00-21-E0-2P	MFB - DIRECTEUR	<u>0</u>	<u>24</u>	<u>24</u>	<u>24</u>	<u>72</u>
00-00-21-J0-4A	MFB - CONTRACTUELS ASSIMILES CADRE A	<u>0</u>	<u>53</u>	<u>53</u>	<u>53</u>	<u>159</u>
00-00-21-J0-4B	MFB - CONTRACTUELS EFA CAT IV, B	<u>0</u>	<u>1</u>	<u>1</u>	<u>1</u>	<u>3</u>
00-00-21-J0-5A	MFB - CONTRACTUELS ASSIMILES CADRE A	<u>0</u>	<u>200</u>	<u>200</u>	<u>200</u>	<u>600</u>
00-00-21-J0-5B	MFB - CONTRACTUELS EFA CAT V, B	<u>0</u>	<u>1</u>	<u>1</u>	<u>1</u>	<u>3</u>
00-00-21-J0-6A	MFB - CONTRACTUELS ASSIMILES CADRE A	<u>0</u>	<u>125</u>	<u>125</u>	<u>125</u>	<u>375</u>
00-00-21-J0-7A	MFB - CONTRACTUELS ASSIMILES CADRE A	<u>0</u>	<u>14</u>	<u>14</u>	<u>14</u>	<u>42</u>
00-00-21-J0-8A	MFB - CONTRACTUELS ASSIMILES CADRE A	<u>0</u>	<u>104</u>	<u>104</u>	<u>104</u>	<u>312</u>
00-00-21-J9-4A	MFB - MEDECIN CONTRACTUEL	<u>0</u>	<u>2</u>	<u>2</u>	<u>2</u>	<u>6</u>
00-00-21-J9-4I	MFB - MEDECIN CONTRACTUEL	<u>0</u>	<u>2</u>	<u>2</u>	<u>2</u>	<u>6</u>
00-00-21-K0-0A	MFB - CONTRACTUELS ASSIMILES CADRE B	<u>0</u>	<u>121</u>	<u>121</u>	<u>121</u>	<u>363</u>
00-00-21-L0-0A	MFB - CONTRACTUELS ASSIMILES CADRE C	<u>0</u>	<u>53</u>	<u>53</u>	<u>53</u>	<u>159</u>
00-00-21-M0-0A	MFB - CONTRACTUELS ASSIMILES CADRE D	<u>0</u>	<u>3</u>	<u>3</u>	<u>3</u>	<u>9</u>
00-00-21-M0-0B	MFB - CONTRACTUELS ASSIMILES CADRE D	<u>0</u>	<u>89</u>	<u>89</u>	<u>89</u>	<u>267</u>
00-00-21-U0-1C	MFB - CONTRACTUELS ASSIMILES CADRE D DUREE INDETERMINEE	<u>0</u>	<u>18</u>	<u>18</u>	<u>18</u>	<u>54</u>

# Prévision effectifs par Institution ou Ministère - Unité

Ministère/Institution-Mission-Programme	LF 2016	LF 2017	prév 2018	prév 2019	Total Prévisions
00-00-21-U0-2C MFB - CONTRACTUELS ASSIMILES CADRE C DUREE INDETERMINEE	<u>0</u>	<u>27</u>	<u>27</u>	<u>27</u>	<u>81</u>
00-00-21-U0-3B MFB - CONTRACTUELS ASSIMILES CADRE B DUREE INDETERMINEE	<u>0</u>	<u>81</u>	<u>81</u>	<u>81</u>	<u>243</u>
00-00-21-U0-4A MFB - CONTRACTUELS ASSIMILES CADRE A DUREE INDET. CAT 04	<u>0</u>	<u>45</u>	<u>45</u>	<u>45</u>	<u>135</u>
00-00-21-U0-5A MFB - CONTRACTUELS ASSIMILES CADRE A DUREE INDET. CAT 05	<u>0</u>	<u>86</u>	<u>86</u>	<u>86</u>	<u>258</u>
00-00-21-U0-6A MFB - CONTRACTUELS ASSIMILES CADRE A DUREE INDET. CAT 06	<u>0</u>	<u>52</u>	<u>52</u>	<u>52</u>	<u>156</u>
00-00-21-U0-7A MFB - CONTRACTUELS ASSIMILES CADRE A DUREE INDET. CAT 07	<u>0</u>	<u>17</u>	<u>17</u>	<u>17</u>	<u>51</u>
00-00-21-U0-8A MFB - CONTRACTUELS ASSIMILES CADRE A DUREE INDET. CAT 08	<u>0</u>	<u>48</u>	<u>48</u>	<u>48</u>	<u>144</u>
00-00-21-11-00 MFB - CONTRACTUELS ELD1 D'INDICE CT 1000	<u>0</u>	<u>2</u>	<u>2</u>	<u>2</u>	<u>6</u>
00-00-21-20-01 MFB - CONTRACTUELS ELD 2	<u>0</u>	<u>1</u>	<u>1</u>	<u>1</u>	<u>3</u>
00-00-21-27-00 MFB - CONTRACTUELS ELD2 D'INDICE CT 700	<u>0</u>	<u>6</u>	<u>6</u>	<u>6</u>	<u>18</u>
00-00-21-30-01 MFB - CONTRACTUELS ELD 3	<u>0</u>	<u>1</u>	<u>1</u>	<u>1</u>	<u>3</u>
00-00-21-32-50 MFB - CONTRACTUELS ELD3 D'INDICE CT 250	<u>0</u>	<u>1</u>	<u>1</u>	<u>1</u>	<u>3</u>
00-00-21-40-01 MFB - CONTRACTUELS ELD 4	<u>0</u>	<u>4</u>	<u>4</u>	<u>4</u>	<u>12</u>
00-00-21-41-00 MFB - CONTRACTUELS ELD4 D'INDICE CT 100	<u>0</u>	<u>1</u>	<u>1</u>	<u>1</u>	<u>3</u>
00-00-21-41-25 MFB - CONTRACTUELS ELD4 D'INDICE CT 125	<u>0</u>	<u>8</u>	<u>8</u>	<u>8</u>	<u>24</u>
00-00-21-41-35 MFB - CONTRACTUELS ELD4 D'INDICE CT 135	<u>0</u>	<u>1</u>	<u>1</u>	<u>1</u>	<u>3</u>
00-00-21-41-50 MFB - CONTRACTUELS ELD4 D'INDICE CT 150	<u>0</u>	<u>3</u>	<u>3</u>	<u>3</u>	<u>9</u>
00-00-21-41-60 MFB - CONTRACTUELS ELD4 D'INDICE CT 160	<u>0</u>	<u>1</u>	<u>1</u>	<u>1</u>	<u>3</u>
00-00-21-41-65 MFB - CONTRACTUELS ELD4 D'INDICE CT 165	<u>0</u>	<u>4</u>	<u>4</u>	<u>4</u>	<u>12</u>
00-00-21-41-75 MFB - CONTRACTUELS ELD4 D'INDICE CT 175	<u>0</u>	<u>4</u>	<u>4</u>	<u>4</u>	<u>12</u>
<b>115 Gestion Fiscale</b>	<u>0</u>	<u>2660</u>	<u>2660</u>	<u>2660</u>	<u>7980</u>
00-00-21-A0-0A MFB - ATTACHES DE SERVICE	<u>0</u>	<u>1</u>	<u>1</u>	<u>1</u>	<u>3</u>
00-00-21-A0-1B MFB - CADRE A ECHELLE A1	<u>0</u>	<u>1</u>	<u>1</u>	<u>1</u>	<u>3</u>
00-00-21-A0-1C MFB - CADRE A ECHELLE A1	<u>0</u>	<u>307</u>	<u>307</u>	<u>307</u>	<u>921</u>
00-00-21-A0-1D MFB - CADRE A ECHELLE A2	<u>0</u>	<u>2</u>	<u>2</u>	<u>2</u>	<u>6</u>
00-00-21-A0-1F MFB - CADRE A ECHELLE A2	<u>0</u>	<u>6</u>	<u>6</u>	<u>6</u>	<u>18</u>
00-00-21-A0-6A MFB - ADMINISTRATEURS CIVILS	<u>0</u>	<u>2</u>	<u>2</u>	<u>2</u>	<u>6</u>
00-00-21-A0-6C MFB - ATTACHES D'ADMINISTRATION	<u>0</u>	<u>13</u>	<u>13</u>	<u>13</u>	<u>39</u>
00-00-21-A0-6E MFB - ADJOINTS D'ADMINISTRATION	<u>0</u>	<u>7</u>	<u>7</u>	<u>7</u>	<u>21</u>
00-00-21-A1-1A MFB - AGENTS DIPLOMATIQUES ET CONSUL	<u>0</u>	<u>1</u>	<u>1</u>	<u>1</u>	<u>3</u>
00-00-21-A1-5A MFB - MAGISTRATS ET MAGISTRATS SUPPLEANTS	<u>0</u>	<u>1</u>	<u>1</u>	<u>1</u>	<u>3</u>
00-00-21-A1-8A MFB - CONCEPTEUR	<u>0</u>	<u>45</u>	<u>45</u>	<u>45</u>	<u>135</u>
00-00-21-A1-8B MFB - REALISATEUR	<u>0</u>	<u>32</u>	<u>32</u>	<u>32</u>	<u>96</u>
00-00-21-A1-8C MFB - TECHNICIEN SUPERIEUR	<u>0</u>	<u>24</u>	<u>24</u>	<u>24</u>	<u>72</u>
00-00-21-A1-8D MFB - REALISATEUR ADJOINT	<u>0</u>	<u>18</u>	<u>18</u>	<u>18</u>	<u>54</u>
00-00-21-A1-9B MFB - ADMINISTRATEURS DES SERVICES FINANCIERS	<u>0</u>	<u>2</u>	<u>2</u>	<u>2</u>	<u>6</u>
00-00-21-A1-9C MFB - ADMINISTRATEURS ADJOINTS DES SERVICES FINANCIERS	<u>0</u>	<u>1</u>	<u>1</u>	<u>1</u>	<u>3</u>
00-00-21-A1-9P MFB - PERCEPTEURS PRINCIPAUX DES FINANCES	<u>0</u>	<u>1</u>	<u>1</u>	<u>1</u>	<u>3</u>
00-00-21-A2-1B MFB - COMMISSAIRE DU COMMERCE ET CONCURRENCE	<u>0</u>	<u>1</u>	<u>1</u>	<u>1</u>	<u>3</u>
00-00-21-A2-3B MFB - CONTROLEURS DES CONTRIBUTIONS DIRECTES	<u>0</u>	<u>6</u>	<u>6</u>	<u>6</u>	<u>18</u>
00-00-21-A2-3D MFB - INSPECTEURS DES CONTRIBUTIONS DIRECTES CAT. VIII	<u>0</u>	<u>32</u>	<u>32</u>	<u>32</u>	<u>96</u>
00-00-21-A2-5B MFB - INSPECTEURS DES CONTRIBUTIONS INDIRECTES CAT. VIII	<u>0</u>	<u>51</u>	<u>51</u>	<u>51</u>	<u>153</u>
00-00-21-A2-5C MFB - CONTROLEURS DES CONTRIBUTIONS INDIRECTES	<u>0</u>	<u>17</u>	<u>17</u>	<u>17</u>	<u>51</u>
00-00-21-A2-7A MFB - INSPECTEURS ENREGISTREMENTS ET TIMBRES	<u>0</u>	<u>1</u>	<u>1</u>	<u>1</u>	<u>3</u>
00-00-21-A2-7B MFB - INSPECTEURS ENREGITREMENTS ET TIMBRES	<u>0</u>	<u>21</u>	<u>21</u>	<u>21</u>	<u>63</u>
00-00-21-A3-1B MFB - INSPECTEURS DU TRESOR	<u>0</u>	<u>8</u>	<u>8</u>	<u>8</u>	<u>24</u>
00-00-21-A7-0A MFB - PLANIFICATEURS PRINCIPAUX	<u>0</u>	<u>8</u>	<u>8</u>	<u>8</u>	<u>24</u>

## Prévision effectifs par Institution ou Ministère - Unité

Ministère/Institution-Mission-Programme	LFR 2016	LF 2017	prév 2018	prév 2019	Total Prévisions
00-00-21-A8-8U	MFB - C.A.P.E.N	0	1	1	3
00-00-21-A9-4I	MFB - MEDECINS DIPLOMES D'ETAT (CAT. IX)	0	1	1	3
00-00-21-B0-0A	MFB - ADJOINTS DE SERVICE	0	1	1	3
00-00-21-B0-6A	MFB - ADJOINTS D'ADMINISTRATION	0	2	2	6
00-00-21-B0-6B	MFB - ASSISTANTS D'ADMINISTRATION	0	5	5	15
00-00-21-B1-8A	MFB - ENCADREUR	0	53	53	159
00-00-21-B2-3A	MFB - CONTROLEURS CONTRIB. DIRECTES	0	215	215	645
00-00-21-B2-5A	MFB - CONTROLEURS CONTRIB. INDIRECT.	0	164	164	492
00-00-21-B2-7A	MFB - CONTROLEURS ENREGISTR. TIMBRES	0	233	233	699
00-00-21-B6-1A	MFB - ADJOINTS TECHNIQUES DES MINES	0	1	1	3
00-00-21-B8-8A	MFB - INSTITUTEURS ET INSTITUTRICES	0	1	1	3
00-00-21-C0-0A	MFB - ASSISTANTS DE SERVICE	0	8	8	24
00-00-21-C0-6A	MFB - ASSISTANTS D'ADMINISTRATION	0	2	2	6
00-00-21-C1-7A	MFB - AGE.D'ENCADRE.DE L ADMINIS.PEN	0	1	1	3
00-00-21-C1-8A	MFB - OPERATEUR	0	19	19	57
00-00-21-C2-3A	MFB - AGENTS D'ASSIETTE CONT. DIRECT	0	203	203	609
00-00-21-C2-5A	MFB - AGENTS DE CONSTATATION C. I.	0	162	162	486
00-00-21-C2-7A	MFB - AGENTS CONSTATATION ENR. TIMBR	0	252	252	756
00-00-21-C3-1A	MFB - COMPTABLES DU TRESOR	0	1	1	3
00-00-21-D0-0A	MFB - EMPLOYES DE SERVICE	0	50	50	150
00-00-21-D0-6A	MFB - EMPLOYES D'ADMINISTRATION	0	7	7	21
00-00-21-D1-8A	MFB - SOUS OPERATEUR	0	5	5	15
00-00-21-D2-5A	MFB - BRIGADIERS DES CONTRIB. IND.	0	6	6	18
00-00-21-D2-5B	MFB - PREPOSES DES CONTRIB. INDIRECT	0	1	1	3
00-00-21-E0-2K	MFB - DIRECTEUR GENERAL	0	1	1	3
00-00-21-E0-2P	MFB - DIRECTEUR	0	8	8	24
00-00-21-J0-4A	MFB - CONTRACTUELS ASSIMILES CADRE A	0	25	25	75
00-00-21-J0-5A	MFB - CONTRACTUELS ASSIMILES CADRE A	0	157	157	471
00-00-21-J0-6A	MFB - CONTRACTUELS ASSIMILES CADRE A	0	45	45	135
00-00-21-J0-7A	MFB - CONTRACTUELS ASSIMILES CADRE A	0	2	2	6
00-00-21-J0-8A	MFB - CONTRACTUELS ASSIMILES CADRE A	0	14	14	42
00-00-21-K0-0A	MFB - CONTRACTUELS ASSIMILES CADRE B	0	120	120	360
00-00-21-L0-0A	MFB - CONTRACTUELS ASSIMILES CADRE C	0	41	41	123
00-00-21-M0-0B	MFB - CONTRACTUELS ASSIMILES CADRE D	0	19	19	57
00-00-21-U0-1C	MFB - CONTRACTUELS ASSIMILES CADRE D DUREE INDETERMINEE	0	7	7	21
00-00-21-U0-2C	MFB - CONTRACTUELS ASSIMILES CADRE C DUREE INDETERMINEE	0	9	9	27
00-00-21-U0-3B	MFB - CONTRACTUELS ASSIMILES CADRE B DUREE INDETERMINEE	0	50	50	150
00-00-21-U0-4A	MFB - CONTRACTUELS ASSIMILES CADRE A DUREE INDET. CAT 04	0	43	43	129
00-00-21-U0-5A	MFB - CONTRACTUELS ASSIMILES CADRE A DUREE INDET. CAT 05	0	27	27	81
00-00-21-U0-6A	MFB - CONTRACTUELS ASSIMILES CADRE A DUREE INDET. CAT 06	0	45	45	135
00-00-21-U0-7A	MFB - CONTRACTUELS ASSIMILES CADRE A DUREE INDET. CAT 07	0	3	3	9
00-00-21-U0-8A	MFB - CONTRACTUELS ASSIMILES CADRE A DUREE INDET. CAT 08	0	35	35	105
00-00-21-41-25	MFB - CONTRACTUELS ELD4 D'INDICE CT 125	0	6	6	18
<b>116 Douanes</b>		<b>0</b>	<b>1331</b>	<b>1331</b>	<b>3993</b>
00-00-21-A0-1C	MFB - CADRE A ECHELLE A1	0	171	171	513
00-00-21-A0-6B	MFB - ATTACHES D'ADMINISTRATION	0	1	1	3
00-00-21-A0-6C	MFB - ATTACHES D'ADMINISTRATION	0	6	6	18

## Prévision effectifs par Institution ou Ministère - Unité

Ministère/Institution-Mission-Programme	LFR 2016	LF 2017	prév 2018	prév 2019	Total Prévisions	
00-00-21-A0-6E	MFB - ADJOINTS D'ADMINISTRATION	0	16	16	16	48
00-00-21-A1-8A	MFB - CONCEPTEUR	0	10	10	10	30
00-00-21-A1-8B	MFB - REALISATEUR	0	6	6	6	18
00-00-21-A1-8C	MFB - TECHNICIEN SUPERIEUR	0	5	5	5	15
00-00-21-A1-8D	MFB - REALISATEUR ADJOINT	0	2	2	2	6
00-00-21-A2-9A	MFB - INSPECTEURS DES DOUANES CAT. VII	0	1	1	1	3
00-00-21-A2-9B	MFB - INSPECTEURS DES DOUANES CAT. VIII	0	1	1	1	3
00-00-21-A7-0C	MFB - ATTACHES DE PLANIFICATION	0	1	1	1	3
00-00-21-A8-8M	MFB - ADMINISTRATEURS D'UNIVERSITE	0	1	1	1	3
00-00-21-B0-0A	MFB - ADJOINTS DE SERVICE	0	1	1	1	3
00-00-21-B0-6A	MFB - ADJOINTS D'ADMINISTRATION	0	1	1	1	3
00-00-21-B0-6B	MFB - ASSISTANTS D'ADMINISTRATION	0	2	2	2	6
00-00-21-B1-8A	MFB - ENCADREUR	0	22	22	22	66
00-00-21-B2-9A	MFB - CONTROLEURS DES DOUANES	0	179	179	179	537
00-00-21-B5-3A	MFB - ADJOINTS TECHN. EAUX ET FORETS	0	1	1	1	3
00-00-21-C0-0A	MFB - ASSISTANTS DE SERVICE	0	1	1	1	3
00-00-21-C0-4A	MFB - ASSISTANTS D'ADM. DES ASS. PAR	0	1	1	1	3
00-00-21-C1-8A	MFB - OPERATEUR	0	9	9	9	27
00-00-21-C2-9A	MFB - AGENTS CONSTATATION DOUANES	0	147	147	147	441
00-00-21-C2-9B	MFB - AGENTS ENCADREMENT DOUANES	0	86	86	86	258
00-00-21-D0-0A	MFB - EMPLOYES DE SERVICE	0	53	53	53	159
00-00-21-D0-6A	MFB - EMPLOYES D'ADMINISTRATION	0	2	2	2	6
00-00-21-D1-8A	MFB - SOUS OPERATEUR	0	3	3	3	9
00-00-21-D2-9A	MFB - BRIGADIERS DES DOUANES	0	1	1	1	3
00-00-21-D2-9B	MFB - PREPOSES DES DOUANES	0	209	209	209	627
00-00-21-E0-2K	MFB - DIRECTEUR GENERAL	0	1	1	1	3
00-00-21-E0-2P	MFB - DIRECTEUR	0	6	6	6	18
00-00-21-J0-4A	MFB - CONTRACTUELS ASSIMILES CADRE A	0	4	4	4	12
00-00-21-J0-5A	MFB - CONTRACTUELS ASSIMILES CADRE A	0	154	154	154	462
00-00-21-J0-6A	MFB - CONTRACTUELS ASSIMILES CADRE A	0	4	4	4	12
00-00-21-J0-8A	MFB - CONTRACTUELS ASSIMILES CADRE A	0	8	8	8	24
00-00-21-J0-9A	MFB - CONTRACTUELS ASSIMILES CADRE A	0	1	1	1	3
00-00-21-K0-0A	MFB - CONTRACTUELS ASSIMILES CADRE B	0	16	16	16	48
00-00-21-L0-0A	MFB - CONTRACTUELS ASSIMILES CADRE C	0	3	3	3	9
00-00-21-M0-0B	MFB - CONTRACTUELS ASSIMILES CADRE D	0	25	25	25	75
00-00-21-U0-1C	MFB - CONTRACTUELS ASSIMILES CADRE D DUREE INDETERMINEE	0	13	13	13	39
00-00-21-U0-2C	MFB - CONTRACTUELS ASSIMILES CADRE C DUREE INDETERMINEE	0	10	10	10	30
00-00-21-U0-3B	MFB - CONTRACTUELS ASSIMILES CADRE B DUREE INDETERMINEE	0	47	47	47	141
00-00-21-U0-4A	MFB - CONTRACTUELS ASSIMILES CADRE A DUREE INDET. CAT 04	0	11	11	11	33
00-00-21-U0-5A	MFB - CONTRACTUELS ASSIMILES CADRE A DUREE INDET. CAT 05	0	4	4	4	12
00-00-21-U0-6A	MFB - CONTRACTUELS ASSIMILES CADRE A DUREE INDET. CAT 06	0	1	1	1	3
00-00-21-U0-7A	MFB - CONTRACTUELS ASSIMILES CADRE A DUREE INDET. CAT 07	0	1	1	1	3
00-00-21-U0-8A	MFB - CONTRACTUELS ASSIMILES CADRE A DUREE INDET. CAT 08	0	11	11	11	33
00-00-21-U0-9A	MFB - CONTRACTUELS ASSIMILES CADRE A DUREE INDET. CAT 09	0	1	1	1	3
00-00-21-41-25	MFB - CONTRACTUELS ELD4 D'INDICE CT 125	0	52	52	52	156
00-00-21-41-50	MFB - CONTRACTUELS ELD4 D'INDICE CT 150	0	5	5	5	15



# Prévision effectifs par Institution ou Ministère - Unité

Ministère/Institution-Mission-Programme	LFR 2016	LF 2017	prév 2018	prév 2019	Total Prévisions
00-00-21-41-65 MFB - CONTRACTUELS ELD4 D'INDICE CT 165	<u>0</u>	<u>14</u>	<u>14</u>	<u>14</u>	<u>42</u>
<u>117 Trésor</u>	<u>0</u>	<u>2577</u>	<u>2577</u>	<u>2577</u>	<u>7731</u>
00-00-21-A0-0B MFB - TECNHIENS SUP. DE SERVICE	<u>0</u>	<u>3</u>	<u>3</u>	<u>3</u>	<u>9</u>
00-00-21-A0-1C MFB - CADRE A ECHELLE A1	<u>0</u>	<u>44</u>	<u>44</u>	<u>44</u>	<u>132</u>
00-00-21-A0-1D MFB - CADRE A ECHELLE A2	<u>0</u>	<u>1</u>	<u>1</u>	<u>1</u>	<u>3</u>
00-00-21-A0-1E MFB - CADRE A ECHELLE A2	<u>0</u>	<u>1</u>	<u>1</u>	<u>1</u>	<u>3</u>
00-00-21-A0-1F MFB - CADRE A ECHELLE A2	<u>0</u>	<u>1</u>	<u>1</u>	<u>1</u>	<u>3</u>
00-00-21-A0-1G MFB - CADRE A ECHELLE A3	<u>0</u>	<u>1</u>	<u>1</u>	<u>1</u>	<u>3</u>
00-00-21-A0-4A MFB - ADMI. DES ASSEMBLES PARLEMANT.	<u>0</u>	<u>1</u>	<u>1</u>	<u>1</u>	<u>3</u>
00-00-21-A0-4C MFB - ADJOINT D'ADMINISTRATION CNFA	<u>0</u>	<u>1</u>	<u>1</u>	<u>1</u>	<u>3</u>
00-00-21-A0-6A MFB - ADMINISTRATEURS CIVILS	<u>0</u>	<u>5</u>	<u>5</u>	<u>5</u>	<u>15</u>
00-00-21-A0-6B MFB - ATTACHES D'ADMINISTRATION	<u>0</u>	<u>1</u>	<u>1</u>	<u>1</u>	<u>3</u>
00-00-21-A0-6C MFB - ATTACHES D'ADMINISTRATION	<u>0</u>	<u>8</u>	<u>8</u>	<u>8</u>	<u>24</u>
00-00-21-A0-6E MFB - ADJOINTS D'ADMINISTRATION	<u>0</u>	<u>7</u>	<u>7</u>	<u>7</u>	<u>21</u>
00-00-21-A1-7C MFB - INSPECTEUR ET INSPECTEURS GENERAUX PENIT	<u>0</u>	<u>1</u>	<u>1</u>	<u>1</u>	<u>3</u>
00-00-21-A1-8A MFB - CONCEPTEUR	<u>0</u>	<u>40</u>	<u>40</u>	<u>40</u>	<u>120</u>
00-00-21-A1-8B MFB - REALISATEUR	<u>0</u>	<u>22</u>	<u>22</u>	<u>22</u>	<u>66</u>
00-00-21-A1-8C MFB - TECHNICIEN SUPERIEUR	<u>0</u>	<u>20</u>	<u>20</u>	<u>20</u>	<u>60</u>
00-00-21-A1-8D MFB - REALISATEUR ADJOINT	<u>0</u>	<u>156</u>	<u>156</u>	<u>156</u>	<u>468</u>
00-00-21-A1-9A MFB - CHEF DE BUREAU DES SERVICES FINANCIERS	<u>0</u>	<u>2</u>	<u>2</u>	<u>2</u>	<u>6</u>
00-00-21-A1-9B MFB - ADMINISTRATEURS DES SERVICES FINANCIERS	<u>0</u>	<u>5</u>	<u>5</u>	<u>5</u>	<u>15</u>
00-00-21-A1-9P MFB - PERCEPTEURS PRINCIPAUX DES FINANCES	<u>0</u>	<u>90</u>	<u>90</u>	<u>90</u>	<u>270</u>
00-00-21-A3-1B MFB - INSPECTEURS DU TRESOR	<u>0</u>	<u>149</u>	<u>149</u>	<u>149</u>	<u>447</u>
00-00-21-A6-9D MFB - INGENIEURS PPAUX-CHEF DES T.P	<u>0</u>	<u>1</u>	<u>1</u>	<u>1</u>	<u>3</u>
00-00-21-A7-0A MFB - PLANIFICATEURS PRINCIPAUX	<u>0</u>	<u>1</u>	<u>1</u>	<u>1</u>	<u>3</u>
00-00-21-A7-0B MFB - PLANIFICATEUR	<u>0</u>	<u>1</u>	<u>1</u>	<u>1</u>	<u>3</u>
00-00-21-A7-0C MFB - ATTACHES DE PLANIFICATION	<u>0</u>	<u>3</u>	<u>3</u>	<u>3</u>	<u>9</u>
00-00-21-A8-8E MFB - PROFESSEURS LICENCIES TECHN.	<u>0</u>	<u>3</u>	<u>3</u>	<u>3</u>	<u>9</u>
00-00-21-A8-8F MFB - CHARGES ENS. EDUCATION NATIONAL	<u>0</u>	<u>1</u>	<u>1</u>	<u>1</u>	<u>3</u>
00-00-21-A8-8L MFB - ASSISTANTS D'ENSEIGNEMENT SUPERIEUR, RECH.	<u>0</u>	<u>1</u>	<u>1</u>	<u>1</u>	<u>3</u>
00-00-21-A8-8U MFB - C.A.P.E.N	<u>0</u>	<u>2</u>	<u>2</u>	<u>2</u>	<u>6</u>
00-00-21-B0-0A MFB - ADJOINTS DE SERVICE	<u>0</u>	<u>6</u>	<u>6</u>	<u>6</u>	<u>18</u>
00-00-21-B0-6A MFB - ADJOINTS D'ADMINISTRATION	<u>0</u>	<u>9</u>	<u>9</u>	<u>9</u>	<u>27</u>
00-00-21-B0-6B MFB - ASSISTANTS D'ADMINISTRATION	<u>0</u>	<u>6</u>	<u>6</u>	<u>6</u>	<u>18</u>
00-00-21-B1-2A MFB - ADJOINTS TECHNIQUES DE COOPER.	<u>0</u>	<u>1</u>	<u>1</u>	<u>1</u>	<u>3</u>
00-00-21-B1-5E MFB - GREFFIERS DES SCES JUDICIAIRES	<u>0</u>	<u>1</u>	<u>1</u>	<u>1</u>	<u>3</u>
00-00-21-B1-8A MFB - ENCADREUR	<u>0</u>	<u>170</u>	<u>170</u>	<u>170</u>	<u>510</u>
00-00-21-B1-9A MFB - SOUS-CHEF BUREAUX FIN.	<u>0</u>	<u>1</u>	<u>1</u>	<u>1</u>	<u>3</u>
00-00-21-B1-9B MFB - PERCEPTEURS PPAUX S/CES FIN.	<u>0</u>	<u>6</u>	<u>6</u>	<u>6</u>	<u>18</u>
00-00-21-B3-1A MFB - CONTROLEURS DU TRESOR	<u>0</u>	<u>75</u>	<u>75</u>	<u>75</u>	<u>225</u>
00-00-21-C0-0A MFB - ASSISTANTS DE SERVICE	<u>0</u>	<u>3</u>	<u>3</u>	<u>3</u>	<u>9</u>
00-00-21-C0-1A MFB - CADRE C ECHELLE C	<u>0</u>	<u>1</u>	<u>1</u>	<u>1</u>	<u>3</u>
00-00-21-C0-6A MFB - ASSISTANTS D'ADMINISTRATION	<u>0</u>	<u>14</u>	<u>14</u>	<u>14</u>	<u>42</u>
00-00-21-C1-2A MFB - AGENTS TECHNIQUES DE COOPERAT.	<u>0</u>	<u>2</u>	<u>2</u>	<u>2</u>	<u>6</u>
00-00-21-C1-8A MFB - OPERATEUR	<u>0</u>	<u>63</u>	<u>63</u>	<u>63</u>	<u>189</u>
00-00-21-C1-9A MFB - PERCEPTEURS DES FIN.	<u>0</u>	<u>30</u>	<u>30</u>	<u>30</u>	<u>90</u>
00-00-21-C3-1A MFB - COMPTABLES DU TRESOR	<u>0</u>	<u>57</u>	<u>57</u>	<u>57</u>	<u>171</u>
00-00-21-D0-0A MFB - EMPLOYES DE SERVICE	<u>0</u>	<u>53</u>	<u>53</u>	<u>53</u>	<u>159</u>
00-00-21-D0-6A MFB - EMPLOYES D'ADMINISTRATION	<u>0</u>	<u>34</u>	<u>34</u>	<u>34</u>	<u>102</u>
00-00-21-D1-0A MFB - BRIGADIERS, SOUS BRIGADIER ET AGENTS DE POLICE	<u>0</u>	<u>2</u>	<u>2</u>	<u>2</u>	<u>6</u>

# Prévision effectifs par Institution ou Ministère - Unité

Ministère/Institution-Mission-Programme	LFR 2016	LF 2017	prév 2018	prév 2019	Total Prévisions	
00-00-21-D1-8A	MFB - SOUS OPERATEUR	0	27	27	27	81
00-00-21-E0-2K	MFB - DIRECTEUR GENERAL	0	1	1	1	3
00-00-21-E0-2P	MFB - DIRECTEUR	0	6	6	6	18
00-00-21-J0-4A	MFB - CONTRACTUELS ASSIMILES CADRE A	0	70	70	70	210
00-00-21-J0-5A	MFB - CONTRACTUELS ASSIMILES CADRE A	0	426	426	426	1278
00-00-21-J0-6A	MFB - CONTRACTUELS ASSIMILES CADRE A	0	139	139	139	417
00-00-21-J0-7A	MFB - CONTRACTUELS ASSIMILES CADRE A	0	8	8	8	24
00-00-21-J0-8A	MFB - CONTRACTUELS ASSIMILES CADRE A	0	89	89	89	267
00-00-21-K0-0A	MFB - CONTRACTUELS ASSIMILES CADRE B	0	205	205	205	615
00-00-21-L0-0A	MFB - CONTRACTUELS ASSIMILES CADRE C	0	91	91	91	273
00-00-21-M0-0A	MFB - CONTRACTUELS ASSIMILES CADRE D	0	4	4	4	12
00-00-21-M0-0B	MFB - CONTRACTUELS ASSIMILES CADRE D	0	69	69	69	207
00-00-21-U0-1C	MFB - CONTRACTUELS ASSIMILES CADRE D DUREE INDETERMINEE	0	49	49	49	147
00-00-21-U0-2C	MFB - CONTRACTUELS ASSIMILES CADRE C DUREE INDETERMINEE	0	51	51	51	153
00-00-21-U0-3B	MFB - CONTRACTUELS ASSIMILES CADRE B DUREE INDETERMINEE	0	63	63	63	189
00-00-21-U0-4A	MFB - CONTRACTUELS ASSIMILES CADRE A DUREE INDET. CAT 04	0	19	19	19	57
00-00-21-U0-5A	MFB - CONTRACTUELS ASSIMILES CADRE A DUREE INDET. CAT 05	0	48	48	48	144
00-00-21-U0-6A	MFB - CONTRACTUELS ASSIMILES CADRE A DUREE INDET. CAT 06	0	37	37	37	111
00-00-21-U0-7A	MFB - CONTRACTUELS ASSIMILES CADRE A DUREE INDET. CAT 07	0	6	6	6	18
00-00-21-U0-8A	MFB - CONTRACTUELS ASSIMILES CADRE A DUREE INDET. CAT 08	0	42	42	42	126
00-00-21-27-00	MFB - CONTRACTUELS ELD2 D'INDICE CT 700	0	1	1	1	3
00-00-21-34-00	MFB - CONTRACTUELS ELD3 D'INDICE CT 400	0	1	1	1	3
00-00-21-40-01	MFB - CONTRACTUELS ELD 4	0	2	2	2	6
00-00-21-41-25	MFB - CONTRACTUELS ELD4 D'INDICE CT 125	0	13	13	13	39
00-00-21-41-50	MFB - CONTRACTUELS ELD4 D'INDICE CT 150	0	2	2	2	6
00-00-21-41-65	MFB - CONTRACTUELS ELD4 D'INDICE CT 165	0	2	2	2	6
129	Contrôle Budgétaire	0	573	573	573	1719
00-00-21-A0-0A	MFB - ATTACHES DE SERVICE	0	1	1	1	3
00-00-21-A0-0B	MFB - TECHNICIENS SUP. DE SERVICE	0	1	1	1	3
00-00-21-A0-1D	MFB - CADRE A ECHELLE A2	0	4	4	4	12
00-00-21-A0-1F	MFB - CADRE A ECHELLE A2	0	1	1	1	3
00-00-21-A0-6C	MFB - ATTACHES D'ADMINISTRATION	0	13	13	13	39
00-00-21-A0-6E	MFB - ADJOINTS D'ADMINISTRATION	0	11	11	11	33
00-00-21-A0-8A	MFB - INSPECTEURS D'ETAT	0	24	24	24	72
00-00-21-A0-8B	MFB - CONTROLEURS D'ETAT	0	16	16	16	48
00-00-21-A0-9A	MFB - INSPECTEURS DU TRAVAIL ET L.S.	0	1	1	1	3
00-00-21-A1-5A	MFB - MAGISTRATS ET MAGISTRATS SUPPLEANTS	0	2	2	2	6
00-00-21-A1-7D	MFB - CONTROLEURS D'ADMINISTRATION PENITENTIAIRE	0	1	1	1	3
00-00-21-A1-8A	MFB - CONCEPTEUR	0	17	17	17	51
00-00-21-A1-8B	MFB - REALISATEUR	0	8	8	8	24
00-00-21-A1-8C	MFB - TECHNICIEN SUPERIEUR	0	11	11	11	33
00-00-21-A1-8D	MFB - REALISATEUR ADJOINT	0	38	38	38	114
00-00-21-A1-9B	MFB - ADMINISTRATEURS DES SERVICES FINANCIERS	0	7	7	7	21
00-00-21-A2-1C	MFB - CONTROLEUR DU COMMERCE	0	1	1	1	3
00-00-21-A4-5C	MFB - INGENIEUR D'AGRICULTURE	0	1	1	1	3
00-00-21-A7-0A	MFB - PLANIFICATEURS PRINCIPAUX	0	4	4	4	12
00-00-21-A7-0B	MFB - PLANIFICATEUR	0	2	2	2	6

## Prévision effectifs par Institution ou Ministère - Unité

Ministère/Institution-Mission-Programme	LFR 2016	LF 2017	prév 2018	prév 2019	Total Prévisions	
00-00-21-A7-0C	MFB - ATTACHES DE PLANIFICATION	0	10	10	10	30
00-00-21-A8-8E	MFB - PROFESSEURS LICENCIES TECHN.	0	1	1	1	3
00-00-21-A9-4A	MFB - MEDECINS DIPLOMES D'ETAT (CAT. VIII)	0	1	1	1	3
00-00-21-B0-0A	MFB - ADJOINTS DE SERVICE	0	2	2	2	6
00-00-21-B0-6A	MFB - ADJOINTS D'ADMINISTRATION	0	4	4	4	12
00-00-21-B0-6B	MFB - ASSISTANTS D'ADMINISTRATION	0	13	13	13	39
00-00-21-B1-5E	MFB - GREFFIERS DES SCES JUDICIAIRES	0	2	2	2	6
00-00-21-B1-8A	MFB - ENCADREUR	0	37	37	37	111
00-00-21-C0-0A	MFB - ASSISTANTS DE SERVICE	0	5	5	5	15
00-00-21-C1-7E	MFB - AGENTS PENITENTIAIRE	0	1	1	1	3
00-00-21-C1-8A	MFB - OPERATEUR	0	16	16	16	48
00-00-21-C3-5A	MFB - OPERATEURS, MONITEURS/CARTES P	0	2	2	2	6
00-00-21-D0-0A	MFB - EMPLOYES DE SERVICE	0	23	23	23	69
00-00-21-D0-6A	MFB - EMPLOYES D'ADMINISTRATION	0	4	4	4	12
00-00-21-D1-8A	MFB - SOUS OPERATEUR	0	2	2	2	6
00-00-21-D6-9A	MFB - EMPLOYES TECH TRAVAUX PUBLICS	0	1	1	1	3
00-00-21-E0-2K	MFB - DIRECTEUR GENERAL	0	1	1	1	3
00-00-21-E0-2P	MFB - DIRECTEUR	0	1	1	1	3
00-00-21-J0-4A	MFB - CONTRACTUELS ASSIMILES CADRE A	0	12	12	12	36
00-00-21-J0-5A	MFB - CONTRACTUELS ASSIMILES CADRE A	0	64	64	64	192
00-00-21-J0-6A	MFB - CONTRACTUELS ASSIMILES CADRE A	0	16	16	16	48
00-00-21-J0-7A	MFB - CONTRACTUELS ASSIMILES CADRE A	0	1	1	1	3
00-00-21-J0-8A	MFB - CONTRACTUELS ASSIMILES CADRE A	0	15	15	15	45
00-00-21-K0-0A	MFB - CONTRACTUELS ASSIMILES CADRE B	0	43	43	43	129
00-00-21-L0-0A	MFB - CONTRACTUELS ASSIMILES CADRE C	0	14	14	14	42
00-00-21-M0-0B	MFB - CONTRACTUELS ASSIMILES CADRE D	0	11	11	11	33
00-00-21-U0-2C	MFB - CONTRACTUELS ASSIMILES CADRE C DUREE INDETERMINEE	0	1	1	1	3
00-00-21-U0-3B	MFB - CONTRACTUELS ASSIMILES CADRE B DUREE INDETERMINEE	0	6	6	6	18
00-00-21-U0-4A	MFB - CONTRACTUELS ASSIMILES CADRE A DUREE INDET. CAT 04	0	5	5	5	15
00-00-21-U0-5A	MFB - CONTRACTUELS ASSIMILES CADRE A DUREE INDET. CAT 05	0	21	21	21	63
00-00-21-U0-6A	MFB - CONTRACTUELS ASSIMILES CADRE A DUREE INDET. CAT 06	0	22	22	22	66
00-00-21-U0-7A	MFB - CONTRACTUELS ASSIMILES CADRE A DUREE INDET. CAT 07	0	2	2	2	6
00-00-21-U0-8A	MFB - CONTRACTUELS ASSIMILES CADRE A DUREE INDET. CAT 08	0	18	18	18	54
00-00-21-32-15	MFB - CONTRACTUELS ELD3 D'INDICE CT 215	0	4	4	4	12
00-00-21-34-00	MFB - CONTRACTUELS ELD3 D'INDICE CT 400	0	7	7	7	21
00-00-21-41-25	MFB - CONTRACTUELS ELD4 D'INDICE CT 125	0	9	9	9	27
00-00-21-41-50	MFB - CONTRACTUELS ELD4 D'INDICE CT 150	0	4	4	4	12
00-00-21-41-60	MFB - CONTRACTUELS ELD4 D'INDICE CT 160	0	1	1	1	3
00-00-21-41-65	MFB - CONTRACTUELS ELD4 D'INDICE CT 165	0	7	7	7	21
<b>130</b>	<b>Gestion Financière du Personnel de l'Etat</b>	<b>0</b>	<b>1729</b>	<b>1729</b>	<b>1729</b>	<b>5187</b>
00-00-21-A0-0B	MFB - TECHNICIENS SUP. DE SERVICE	0	7	7	7	21
00-00-21-A0-1D	MFB - CADRE A ECHELLE A2	0	6	6	6	18
00-00-21-A0-6C	MFB - ATTACHES D'ADMINISTRATION	0	10	10	10	30
00-00-21-A0-6E	MFB - ADJOINTS D'ADMINISTRATION	0	21	21	21	63
00-00-21-A0-9A	MFB - INSPECTEURS DU TRAVAIL ET L.S.	0	1	1	1	3
00-00-21-A1-0A	MFB - INSPECTEURS, CONTROLEURS GEN ET COMMISSAIRE DE POL	0	1	1	1	3
00-00-21-A1-8A	MFB - CONCEPTEUR	0	30	30	30	90

## Prévision effectifs par Institution ou Ministère - Unité

Ministère/Institution-Mission-Programme	LFR 2016	LF 2017	prév 2018	prév 2019	Total Prévisions	
00-00-21-A1-8B	MFB - REALISATEUR	0	13	13	13	39
00-00-21-A1-8C	MFB - TECHNICIEN SUPERIEUR	0	62	62	62	186
00-00-21-A1-8D	MFB - REALISATEUR ADJOINT	0	72	72	72	216
00-00-21-A1-9B	MFB - ADMINISTRATEURS DES SERVICES FINANCIERS	0	38	38	38	114
00-00-21-A1-9C	MFB - ADMINISTRATEURS ADJOINTS DES SERVICES FINANCIERS	0	15	15	15	45
00-00-21-A7-0A	MFB - PLANIFICATEURS PRINCIPAUX	0	3	3	3	9
00-00-21-A7-0C	MFB - ATTACHES DE PLANIFICATION	0	10	10	10	30
00-00-21-A8-8E	MFB - PROFESSEURS LICENCIES TECHN.	0	1	1	1	3
00-00-21-A8-8F	MFB - CHARGES ENS. EDUCATION NATIONAL	0	3	3	3	9
00-00-21-A8-8U	MFB - C.A.P.E.N	0	3	3	3	9
00-00-21-A9-4I	MFB - MEDECINS DIPLOMES D'ETAT (CAT. IX)	0	1	1	1	3
00-00-21-B0-6A	MFB - ADJOINTS D'ADMINISTRATION	0	3	3	3	9
00-00-21-B0-6B	MFB - ASSISTANTS D'ADMINISTRATION	0	16	16	16	48
00-00-21-B1-0A	MFB - OFFICIERS DE POLICE	0	1	1	1	3
00-00-21-B1-5E	MFB - GREFFIERS DES SCES JUDICIAIRES	0	1	1	1	3
00-00-21-B1-8A	MFB - ENCADREUR	0	35	35	35	105
00-00-21-B1-9A	MFB - SOUS-CHEF BUREAUX FIN.	0	1	1	1	3
00-00-21-B7-0A	MFB - ADJOINT TEHCNIQUES DE PLANIFICATION	0	1	1	1	3
00-00-21-B8-8A	MFB - INSTITUTEURS ET INSTITUTRICES	0	4	4	4	12
00-00-21-B8-8B	MFB - ADJOINTS D'ADM. ACADEMIQUE	0	1	1	1	3
00-00-21-B8-8F	MFB - ADJOINTS ADMINIS. D'UNIVERSITE	0	1	1	1	3
00-00-21-C0-0A	MFB - ASSISTANTS DE SERVICE	0	1	1	1	3
00-00-21-C0-6A	MFB - ASSISTANTS D'ADMINISTRATION	0	4	4	4	12
00-00-21-C1-0A	MFB - INSPECTEURS DE POLICE	0	4	4	4	12
00-00-21-C1-8A	MFB - OPERATEUR	0	13	13	13	39
00-00-21-C3-5A	MFB - OPERATEURS, MONITEURS/CARTES P	0	1	1	1	3
00-00-21-C8-8A	MFB - INSTITUTEURS ET INSTITUTRICES	0	17	17	17	51
00-00-21-D0-0A	MFB - EMPLOYES DE SERVICE	0	13	13	13	39
00-00-21-D0-6A	MFB - EMPLOYES D'ADMINISTRATION	0	4	4	4	12
00-00-21-D1-0A	MFB - BRIGADIERS, SOUS BRIGADIER ET AGENTS DE POLICE	0	8	8	8	24
00-00-21-D1-8A	MFB - SOUS OPERATEUR	0	5	5	5	15
00-00-21-E0-2K	MFB - DIRECTEUR GENERAL	0	1	1	1	3
00-00-21-E0-2P	MFB - DIRECTEUR	0	6	6	6	18
00-00-21-J0-4A	MFB - CONTRACTUELS ASSIMILES CADRE A	0	104	104	104	312
00-00-21-J0-5A	MFB - CONTRACTUELS ASSIMILES CADRE A	0	290	290	290	870
00-00-21-J0-6A	MFB - CONTRACTUELS ASSIMILES CADRE A	0	133	133	133	399
00-00-21-J0-7A	MFB - CONTRACTUELS ASSIMILES CADRE A	0	27	27	27	81
00-00-21-J0-8A	MFB - CONTRACTUELS ASSIMILES CADRE A	0	113	113	113	339
00-00-21-J0-9A	MFB - CONTRACTUELS ASSIMILES CADRE A	0	1	1	1	3
00-00-21-K0-0A	MFB - CONTRACTUELS ASSIMILES CADRE B	0	251	251	251	753
00-00-21-L0-0A	MFB - CONTRACTUELS ASSIMILES CADRE C	0	43	43	43	129
00-00-21-M0-0A	MFB - CONTRACTUELS ASSIMILES CADRE D	0	4	4	4	12
00-00-21-M0-0B	MFB - CONTRACTUELS ASSIMILES CADRE D	0	18	18	18	54
00-00-21-U0-1C	MFB - CONTRACTUELS ASSIMILES CADRE D DUREE INDETERMINEE	0	4	4	4	12
00-00-21-U0-1D	MFB - CONTRACTUELS ASSIMILES CADRE D DUREE INDETERMINEE	0	1	1	1	3
00-00-21-U0-2C	MFB - CONTRACTUELS ASSIMILES CADRE C DUREE INDETERMINEE	0	25	25	25	75
00-00-21-U0-3B	MFB - CONTRACTUELS ASSIMILES CADRE B DUREE INDETERMINEE	0	59	59	59	177
00-00-21-U0-4A	MFB - CONTRACTUELS ASSIMILES CADRE A DUREE INDET. CAT 04	0	45	45	45	135

## Prévision effectifs par Institution ou Ministère - Unité

Ministère/Institution-Mission-Programme	LFR 2016	LF 2017	prév 2018	prév 2019	Total Prévisions
00-00-21-U0-5A MFB - CONTRACTUELS ASSIMILES CADRE A DUREE INDET. CAT 05	<u>0</u>	<u>80</u>	<u>80</u>	<u>80</u>	<u>240</u>
00-00-21-U0-6A MFB - CONTRACTUELS ASSIMILES CADRE A DUREE INDET. CAT 06	<u>0</u>	<u>48</u>	<u>48</u>	<u>48</u>	<u>144</u>
00-00-21-U0-7A MFB - CONTRACTUELS ASSIMILES CADRE A DUREE INDET. CAT 07	<u>0</u>	<u>14</u>	<u>14</u>	<u>14</u>	<u>42</u>
00-00-21-U0-8A MFB - CONTRACTUELS ASSIMILES CADRE A DUREE INDET. CAT 08	<u>0</u>	<u>26</u>	<u>26</u>	<u>26</u>	<u>78</u>
00-00-21-41-25 MFB - CONTRACTUELS ELD4 D'INDICE CT 125	<u>0</u>	<u>3</u>	<u>3</u>	<u>3</u>	<u>9</u>
00-00-21-41-50 MFB - CONTRACTUELS ELD4 D'INDICE CT 150	<u>0</u>	<u>1</u>	<u>1</u>	<u>1</u>	<u>3</u>
00-00-21-41-65 MFB - CONTRACTUELS ELD4 D'INDICE CT 165	<u>0</u>	<u>1</u>	<u>1</u>	<u>1</u>	<u>3</u>

# Prévision effectifs par Institution ou Ministère - Unité

Ministère/Institution-Mission-Programme	LFR 2016	LF 2017	prév 2018	prév 2019	Total Prévisions
<b>25 MINISTERE DE L'ECONOMIE ET DU PLAN</b>	<b>820</b>	<b>711</b>	<b>711</b>	<b>711</b>	<b>2953</b>
290 PILOTAGE DE L'ECONOMIE	820	711	711	711	2953
014 Administration et Coordination	820	711	711	711	2953
00-00-25-A0-1C MEP - CADRE A ECHELLE A1	3	3	3	3	12
00-00-25-A0-6A MEP - ADMINISTRATEURS CIVILS	1	0	0	0	1
00-00-25-A0-6C MEP - ATTACHES D'ADMINISTRATION	2	2	2	2	8
00-00-25-A0-6E MEP - ADJOINTS D'ADMINISTRATION	49	45	45	45	184
00-00-25-A1-8A MEP - CONCEPTEUR	10	4	4	4	22
00-00-25-A1-8B MEP - REALISATEUR	5	3	3	3	14
00-00-25-A1-8C MEP - TECHNICIEN SUPERIEUR	10	7	7	7	31
00-00-25-A1-8D MEP - REALISATEUR ADJOINT	13	5	5	5	28
00-00-25-A2-1B MEP - COMMISSAIRE DU COMMERCE ET CONCURRENCE	0	0	0	0	0
00-00-25-A3-5A MEP - PROGRAMMEURS /ENS. ELECTRONIQU	9	9	9	9	36
00-00-25-A3-5B MEP - INGENIEURS PPAUX DE STATISTIQU	11	13	13	13	50
00-00-25-A3-5C MEP - INGENIEURS DE STATISTIQUE	2	2	2	2	8
00-00-25-A3-5E MEP - ADJOINTS TECHN. DE STATISTIQUE	51	50	50	50	201
00-00-25-A4-5C MEP - INGENIEUR D'AGRICULTURE	0	0	0	0	0
00-00-25-A7-0A MEP - PLANIFICATEURS PRINCIPAUX	28	8	8	8	52
00-00-25-A7-0B MEP - PLANIFICATEUR	12	4	4	4	24
00-00-25-A7-0C MEP - ATTACHES DE PLANIFICATION	41	6	6	6	59
00-00-25-A8-8E MEP - PROFESSEURS LICENCIES TECHN.	0	0	0	0	0
00-00-25-A8-8F MEP - CHARGES ENS. EDUCATION NATIONAL	0	0	0	0	0
00-00-25-A8-8L MEP - ASSISTANTS D'ENSEIGNEMENT SUPERIEUR, RECH.	1	1	1	1	4
00-00-25-A8-8U MEP - C.A.P.E.N	2	3	3	3	11
00-00-25-A9-4A MEP - MEDECINS DIPLOMES D'ETAT (CAT. VIII)	3	1	1	1	6
00-00-25-A9-4I MEP - MEDECINS DIPLOMES D'ETAT (CAT. IX)	1	0	0	0	1
00-00-25-B0-6A MEP - ADJOINTS D'ADMINISTRATION	3	0	0	0	3
00-00-25-B0-6B MEP - ASSISTANTS D'ADMINISTRATION	41	27	27	27	122
00-00-25-B1-2A MEP - ADJOINTS TECHNIQUES DE COOPER.	6	0	0	0	6
00-00-25-B1-6A MEP - ADJ. TECH. ANIM. ET EDUC. BASE	1	0	0	0	1
00-00-25-B1-8A MEP - ENCADREUR	39	34	34	34	141
00-00-25-B3-1A MEP - CONTROLEURS DU TRESOR	1	1	1	1	4
00-00-25-B3-5A MEP - ADJOINTS TECHN. DE STATISTIQUE	0	0	0	0	0
00-00-25-B3-5B MEP - CHEFS OPERATEURS CENTRE INFO.	7	7	7	7	28
00-00-25-B3-5C MEP - ASSISTANTS DE STATISTIQUE	72	71	71	71	285
00-00-25-B7-0A MEP - ADJOINT TECHNIQUES DE PLANIFICATION	33	1	1	1	36
00-00-25-C0-0A MEP - ASSISTANTS DE SERVICE	1	0	0	0	1
00-00-25-C0-6A MEP - ASSISTANTS D'ADMINISTRATION	3	1	1	1	6
00-00-25-C1-2A MEP - AGENTS TECHNIQUES DE COOPERAT.	8	3	3	3	17
00-00-25-C1-5A MEP - ASSISTANTS DES S/CES JUDIC.	1	0	0	0	1
00-00-25-C1-6A MEP - AGENTS TECH. ANIM. ET EDUC. B.	5	2	2	2	11
00-00-25-C1-8A MEP - OPERATEUR	22	13	13	13	61
00-00-25-C3-5A MEP - OPERATEURS, MONITEURS/CARTES P	5	5	5	5	20
00-00-25-C3-5B MEP - ASSISTANTS DE STATISTIQUE	0	0	0	0	0
00-00-25-D0-0A MEP - EMPLOYES DE SERVICE	29	5	5	5	44
00-00-25-D0-6A MEP - EMPLOYES D'ADMINISTRATION	2	1	1	1	5
00-00-25-D1-8A MEP - SOUS OPERATEUR	13	12	12	12	49
00-00-25-D3-5A MEP - PERFOREURS-VERIFIEURS,AIDES-OP	0	0	0	0	0
00-00-25-D3-5B MEP - ENQUETEURS SOCIO-ECO STATISIQ	1	1	1	1	4
00-00-25-E0-1G MEP - MINISTRE	1	1	1	1	4
00-00-25-E0-2G MEP - SECRETAIRE GENERAL	1	1	1	1	4

## Prévision effectifs par Institution ou Ministère - Unité

Ministère/Institution-Mission-Programme	LFR 2016	LF 2017	prév 2018	prév 2019	Total Prévisions
00-00-25-E0-2K MEP - DIRECTEUR GENERAL	<u>3</u>	<u>3</u>	<u>3</u>	<u>3</u>	<u>12</u>
00-00-25-E0-2M MEP - DIRECTEUR DU CABINET DU MINISTERE	<u>1</u>	<u>1</u>	<u>1</u>	<u>1</u>	<u>4</u>
00-00-25-E0-2P MEP - DIRECTEUR	<u>32</u>	<u>33</u>	<u>33</u>	<u>33</u>	<u>131</u>
00-00-25-E0-2U MEP - MEMBRE DU CABINET	<u>10</u>	<u>10</u>	<u>10</u>	<u>10</u>	<u>40</u>
00-00-25-E0-3L MEP - ATTACHE DE PRESSE-CAB MIN/ATTACHE SECURITE PM	<u>2</u>	<u>2</u>	<u>2</u>	<u>2</u>	<u>8</u>
00-00-25-E3-3Y MEP - SECRETAIRE PARTICULIER(E) MIN	<u>1</u>	<u>1</u>	<u>1</u>	<u>1</u>	<u>4</u>
00-00-25-E3-3Z MEP - CHEF PROTOCOLE MIN	<u>1</u>	<u>1</u>	<u>1</u>	<u>1</u>	<u>4</u>
00-00-25-J0-4A MEP - CONTRACTUELS ASSIMILES CADRE A	<u>2</u>	<u>3</u>	<u>3</u>	<u>3</u>	<u>11</u>
00-00-25-J0-4B MEP - CONTRACTUELS EFA CAT IV, B	<u>0</u>	<u>0</u>	<u>0</u>	<u>0</u>	<u>0</u>
00-00-25-J0-5A MEP - CONTRACTUELS ASSIMILES CADRE A	<u>54</u>	<u>128</u>	<u>128</u>	<u>128</u>	<u>438</u>
00-00-25-J0-6A MEP - CONTRACTUELS ASSIMILES CADRE A	<u>19</u>	<u>25</u>	<u>25</u>	<u>25</u>	<u>94</u>
00-00-25-J0-7A MEP - CONTRACTUELS ASSIMILES CADRE A	<u>10</u>	<u>9</u>	<u>9</u>	<u>9</u>	<u>37</u>
00-00-25-J0-8A MEP - CONTRACTUELS ASSIMILES CADRE A	<u>8</u>	<u>11</u>	<u>11</u>	<u>11</u>	<u>41</u>
00-00-25-J0-9A MEP - CONTRACTUELS ASSIMILES CADRE A	<u>1</u>	<u>7</u>	<u>7</u>	<u>7</u>	<u>22</u>
00-00-25-K0-0A MEP - CONTRACTUELS ASSIMILES CADRE B	<u>26</u>	<u>42</u>	<u>42</u>	<u>42</u>	<u>152</u>
00-00-25-L0-0A MEP - CONTRACTUELS ASSIMILES CADRE C	<u>22</u>	<u>25</u>	<u>25</u>	<u>25</u>	<u>97</u>
00-00-25-M0-0A ECONOMIE ET PLANIFICATION - CONTRACTUELS ASSIMILES CADRE D	<u>0</u>	<u>2</u>	<u>2</u>	<u>2</u>	<u>6</u>
00-00-25-M0-0B MEP - CONTRACTUELS ASSIMILES CADRE D	<u>9</u>	<u>7</u>	<u>7</u>	<u>7</u>	<u>30</u>
00-00-25-U0-1C MEP - CONTRACTUELS ASSIMILES CADRE D DUREE INDETERMINEE	<u>2</u>	<u>3</u>	<u>3</u>	<u>3</u>	<u>11</u>
00-00-25-U0-1D MEP - CONTRACTUELS ASSIMILES CADRE D DUREE INDETERMINEE	<u>1</u>	<u>1</u>	<u>1</u>	<u>1</u>	<u>4</u>
00-00-25-U0-2C MEP - CONTRACTUELS ASSIMILES CADRE C DUREE INDETERMINEE	<u>7</u>	<u>6</u>	<u>6</u>	<u>6</u>	<u>25</u>
00-00-25-U0-3B MEP - CONTRACTUELS ASSIMILES CADRE B DUREE INDETERMINEE	<u>18</u>	<u>12</u>	<u>12</u>	<u>12</u>	<u>54</u>
00-00-25-U0-4A MEP - CONTRACTUELS ASSIMILES CADRE A DUREE INDET. CAT 04	<u>6</u>	<u>1</u>	<u>1</u>	<u>1</u>	<u>9</u>
00-00-25-U0-5A MEP - CONTRACTUELS ASSIMILES CADRE A DUREE INDET. CAT 05	<u>13</u>	<u>9</u>	<u>9</u>	<u>9</u>	<u>40</u>
00-00-25-U0-6A MEP - CONTRACTUELS ASSIMILES CADRE A DUREE INDET. CAT 06	<u>9</u>	<u>6</u>	<u>6</u>	<u>6</u>	<u>27</u>
00-00-25-U0-7A MEP - CONTRACTUELS ASSIMILES CADRE A DUREE INDET. CAT 07	<u>1</u>	<u>1</u>	<u>1</u>	<u>1</u>	<u>4</u>
00-00-25-U0-8A MEP - CONTRACTUELS ASSIMILES CADRE A DUREE INDET. CAT 08	<u>7</u>	<u>5</u>	<u>5</u>	<u>5</u>	<u>22</u>
00-00-25-U0-9A MEP - CONTRACTUELS ASSIMILES CADRE A DUREE INDET. CAT 09	<u>1</u>	<u>0</u>	<u>0</u>	<u>0</u>	<u>1</u>
00-00-25-41-25 MEP - CONTRACTUELS ELD4 D'INDICE CT 125	<u>1</u>	<u>1</u>	<u>1</u>	<u>1</u>	<u>4</u>
00-00-25-41-50 MEP - CONTRACTUELS ELD4 D'INDICE CT 150	<u>2</u>	<u>2</u>	<u>2</u>	<u>2</u>	<u>8</u>
00-00-25-82-5F INDUSTRIE - WASHINGTON - CAT 08	<u>1</u>	<u>1</u>	<u>1</u>	<u>1</u>	<u>4</u>
00-00-25-82-5R INDUSTRIE - GENEVE - CAT 08	<u>1</u>	<u>1</u>	<u>1</u>	<u>1</u>	<u>4</u>

# Prévision effectifs par Institution ou Ministère - Unité

Ministère/Institution-Mission-Programme		LFR 2016	LF 2017	prév 2018	prév 2019	Total Prévisions
<b>32</b>	<b>MINISTÈRE DE LA FONCTION PUBLIQUE ET DE LA REFORME DE L'ADMINISTRATION</b>	<b>1623</b>	<b>1758</b>	<b>1758</b>	<b>1758</b>	<b>6897</b>
<b>320</b>	<b>FONCTION PUBLIQUE</b>	<b>1623</b>	<b>1758</b>	<b>1758</b>	<b>1758</b>	<b>6897</b>
<b>015</b>	<b>Administration et Coordination</b>	<b>1623</b>	<b>1758</b>	<b>1758</b>	<b>1758</b>	<b>6897</b>
00-00-32-A0-0B	MFPPRA - TECHNICIENS SUP. DE SERVICE	<u>1</u>	<u>0</u>	<u>0</u>	<u>0</u>	<u>1</u>
00-00-32-A0-1B	MFPPRA - CADRE A ECHELLE A1	<u>1</u>	<u>1</u>	<u>1</u>	<u>1</u>	<u>4</u>
00-00-32-A0-1C	MFPPRA - CADRE A ECHELLE A1	<u>1</u>	<u>1</u>	<u>1</u>	<u>1</u>	<u>4</u>
00-00-32-A0-1D	MFPPRA - CADRE A ECHELLE A2	<u>1</u>	<u>1</u>	<u>1</u>	<u>1</u>	<u>4</u>
00-00-32-A0-1G	MFPPRA - CADRE A ECHELLE A3	<u>119</u>	<u>115</u>	<u>115</u>	<u>115</u>	<u>464</u>
00-00-32-A0-6A	MFPPRA - ADMINISTRATEURS CIVILS	<u>118</u>	<u>107</u>	<u>107</u>	<u>107</u>	<u>439</u>
00-00-32-A0-6B	MFPPRA - ATTACHES D'ADMINISTRATION	<u>2</u>	<u>4</u>	<u>4</u>	<u>4</u>	<u>14</u>
00-00-32-A0-6C	MFPPRA - ATTACHES D'ADMINISTRATION	<u>48</u>	<u>46</u>	<u>46</u>	<u>46</u>	<u>186</u>
00-00-32-A0-6E	MFPPRA - ADJOINTS D'ADMINISTRATION	<u>290</u>	<u>289</u>	<u>289</u>	<u>289</u>	<u>1157</u>
00-00-32-A0-9A	MFPPRA - INSPECTEURS DU TRAVAIL ET L.S.	<u>144</u>	<u>141</u>	<u>141</u>	<u>141</u>	<u>567</u>
00-00-32-A0-9B	MFPPRA - CONTROLEURS DU TRAVAIL	<u>7</u>	<u>6</u>	<u>6</u>	<u>6</u>	<u>25</u>
00-00-32-A1-3A	MFPPRA - COLONNELS - CAPITAINE DE VAISSEAU	<u>0</u>	<u>0</u>	<u>0</u>	<u>0</u>	<u>0</u>
00-00-32-A1-8A	MFPPRA - CONCEPTEUR	<u>28</u>	<u>24</u>	<u>24</u>	<u>24</u>	<u>100</u>
00-00-32-A1-8B	MFPPRA - REALISATEUR	<u>5</u>	<u>3</u>	<u>3</u>	<u>3</u>	<u>14</u>
00-00-32-A1-8C	MFPPRA - TECHNICIEN SUPERIEUR	<u>34</u>	<u>41</u>	<u>41</u>	<u>41</u>	<u>157</u>
00-00-32-A1-8D	MFPPRA - REALISATEUR ADJOINT	<u>28</u>	<u>26</u>	<u>26</u>	<u>26</u>	<u>106</u>
00-00-32-A4-5C	MFPPRA - INGENIEUR D'AGRICULTURE	<u>1</u>	<u>1</u>	<u>1</u>	<u>1</u>	<u>4</u>
00-00-32-A4-9A	MFPPRA - VETERINAIRES-INSPECTEURS ELEV.	<u>0</u>	<u>0</u>	<u>0</u>	<u>0</u>	<u>0</u>
00-00-32-A6-3A	MFPPRA - INGENIEURS CHEF GEO/HYDROGEO	<u>1</u>	<u>1</u>	<u>1</u>	<u>1</u>	<u>4</u>
00-00-32-A7-0A	MFPPRA - PLANIFICATEURS PRINCIPAUX	<u>4</u>	<u>4</u>	<u>4</u>	<u>4</u>	<u>16</u>
00-00-32-A7-0B	MFPPRA - PLANIFICATEUR	<u>3</u>	<u>4</u>	<u>4</u>	<u>4</u>	<u>15</u>
00-00-32-A7-0C	MFPPRA - ATTACHES DE PLANIFICATION	<u>15</u>	<u>15</u>	<u>15</u>	<u>15</u>	<u>60</u>
00-00-32-A8-8E	MFPPRA - PROFESSEURS LICENCIES TECHN.	<u>2</u>	<u>2</u>	<u>2</u>	<u>2</u>	<u>8</u>
00-00-32-A8-8K	MFPPRA - MAITRES ASSISTANTS D'ENSEIGNEMENT SUPERIEUR, RECH.	<u>1</u>	<u>1</u>	<u>1</u>	<u>1</u>	<u>4</u>
00-00-32-A8-8L	MFPPRA - ASSISTANTS D'ENSEIGNEMENT SUPERIEUR, RECH.	<u>0</u>	<u>0</u>	<u>0</u>	<u>0</u>	<u>0</u>
00-00-32-A8-8U	MFPPRA - C.A.P.E.N	<u>1</u>	<u>0</u>	<u>0</u>	<u>0</u>	<u>1</u>
00-00-32-A9-4A	MFPPRA - MEDECINS DIPLOMES D'ETAT (CAT. VIII)	<u>9</u>	<u>9</u>	<u>9</u>	<u>9</u>	<u>36</u>
00-00-32-A9-4I	MFPPRA - MEDECINS DIPLOMES D'ETAT (CAT. IX)	<u>1</u>	<u>1</u>	<u>1</u>	<u>1</u>	<u>4</u>
00-00-32-B0-0A	MFPPRA - ADJOINTS DE SERVICE	<u>4</u>	<u>3</u>	<u>3</u>	<u>3</u>	<u>13</u>
00-00-32-B0-6A	MFPPRA - ADJOINTS D'ADMINISTRATION	<u>11</u>	<u>11</u>	<u>11</u>	<u>11</u>	<u>44</u>
00-00-32-B0-6B	MFPPRA - ASSISTANTS D'ADMINISTRATION	<u>292</u>	<u>289</u>	<u>289</u>	<u>289</u>	<u>1159</u>
00-00-32-B0-9A	MFPPRA - CONTROLEURS DU TRAVAIL	<u>1</u>	<u>1</u>	<u>1</u>	<u>1</u>	<u>4</u>
00-00-32-B1-8A	MFPPRA - ENCADREUR	<u>11</u>	<u>10</u>	<u>10</u>	<u>10</u>	<u>41</u>
00-00-32-B7-0A	MFPPRA - ADJOINT TECHNIQUES DE PLANIFICATION	<u>0</u>	<u>1</u>	<u>1</u>	<u>1</u>	<u>3</u>
00-00-32-C0-0A	MFPPRA - ASSISTANTS DE SERVICE	<u>4</u>	<u>4</u>	<u>4</u>	<u>4</u>	<u>16</u>
00-00-32-C0-6A	MFPPRA - ASSISTANTS D'ADMINISTRATION	<u>9</u>	<u>12</u>	<u>12</u>	<u>12</u>	<u>45</u>
00-00-32-C1-7E	MFPPRA - AGENTS PENITENTIAIRE	<u>1</u>	<u>0</u>	<u>0</u>	<u>0</u>	<u>1</u>
00-00-32-C1-8A	MFPPRA - OPERATEUR	<u>10</u>	<u>10</u>	<u>10</u>	<u>10</u>	<u>40</u>
00-00-32-D0-0A	MFPPRA - EMPLOYES DE SERVICE	<u>26</u>	<u>23</u>	<u>23</u>	<u>23</u>	<u>95</u>
00-00-32-D0-6A	MFPPRA - EMPLOYES D'ADMINISTRATION	<u>12</u>	<u>12</u>	<u>12</u>	<u>12</u>	<u>48</u>
00-00-32-D1-8A	MFPPRA - SOUS OPERATEUR	<u>6</u>	<u>6</u>	<u>6</u>	<u>6</u>	<u>24</u>
00-00-32-E0-1G	MFPPRA - MINISTRE	<u>1</u>	<u>1</u>	<u>1</u>	<u>1</u>	<u>4</u>
00-00-32-E0-2G	MFPPRA - SECRETAIRE GENERAL	<u>1</u>	<u>1</u>	<u>1</u>	<u>1</u>	<u>4</u>
00-00-32-E0-2K	MFPPRA - DIRECTEUR GENERAL	<u>3</u>	<u>3</u>	<u>3</u>	<u>3</u>	<u>12</u>
00-00-32-E0-2M	MFPPRA - DIRECTEUR DU CABINET DU MINISTERE	<u>1</u>	<u>1</u>	<u>1</u>	<u>1</u>	<u>4</u>
00-00-32-E0-2P	MFPPRA - DIRECTEUR	<u>38</u>	<u>40</u>	<u>40</u>	<u>40</u>	<u>158</u>
00-00-32-E0-2U	MFPPRA - MEMBRE DU CABINET	<u>11</u>	<u>11</u>	<u>11</u>	<u>11</u>	<u>44</u>



## Prévision effectifs par Institution ou Ministère - Unité

Ministère/Institution-Mission-Programme	LFR 2016	LF 2017	prév 2018	prév 2019	Total Prévisions
00-00-32-E0-3L MFPPRA - ATTACHE DE PRESSE-CAB MIN/ATTACHE SECURITE PM	<u>2</u>	<u>2</u>	<u>2</u>	<u>2</u>	<u>8</u>
00-00-32-E3-3Y MFPPRA - SECRETAIRE PARTICULIER(E) MIN	<u>1</u>	<u>1</u>	<u>1</u>	<u>1</u>	<u>4</u>
00-00-32-E3-3Z MFPPRA - CHEF PROTOCOLE MIN	<u>1</u>	<u>1</u>	<u>1</u>	<u>1</u>	<u>4</u>
00-00-32-J0-4A MFPPRA - CONTRACTUELS ASSIMILES CADRE A	<u>23</u>	<u>23</u>	<u>23</u>	<u>23</u>	<u>92</u>
00-00-32-J0-5A MFPPRA - CONTRACTUELS ASSIMILES CADRE A	<u>77</u>	<u>212</u>	<u>212</u>	<u>212</u>	<u>713</u>
00-00-32-J0-5B MFPPRA - CONTRACTUELS EFA CAT V, B	<u>1</u>	<u>1</u>	<u>1</u>	<u>1</u>	<u>4</u>
00-00-32-J0-6A MFPPRA - CONTRACTUELS ASSIMILES CADRE A	<u>45</u>	<u>53</u>	<u>53</u>	<u>53</u>	<u>204</u>
00-00-32-J0-8A MFPPRA - CONTRACTUELS ASSIMILES CADRE A	<u>19</u>	<u>29</u>	<u>29</u>	<u>29</u>	<u>106</u>
00-00-32-J0-9A MFPPRA - CONTRACTUELS ASSIMILES CADRE A	<u>1</u>	<u>1</u>	<u>1</u>	<u>1</u>	<u>4</u>
00-00-32-J8-8K MFPPRA - MAITRES ASSISTANTS ENS.SUP CONTRACTUELS, RECHERCHE	<u>1</u>	<u>0</u>	<u>0</u>	<u>0</u>	<u>1</u>
00-00-32-K0-0A MFPPRA - CONTRACTUELS ASSIMILES CADRE B	<u>46</u>	<u>55</u>	<u>55</u>	<u>55</u>	<u>211</u>
00-00-32-L0-0A MFPPRA - CONTRACTUELS ASSIMILES CADRE C	<u>17</u>	<u>17</u>	<u>17</u>	<u>17</u>	<u>68</u>
00-00-32-M0-0B MFPPRA - CONTRACTUELS ASSIMILES CADRE D	<u>22</u>	<u>23</u>	<u>23</u>	<u>23</u>	<u>91</u>
00-00-32-U0-1C MFPPRA - CONTRACTUELS ASSIMILES CADRE D DUREE INDETERMINEE	<u>3</u>	<u>3</u>	<u>3</u>	<u>3</u>	<u>12</u>
00-00-32-U0-2C MFPPRA - CONTRACTUELS ASSIMILES CADRE C DUREE INDETERMINEE	<u>2</u>	<u>2</u>	<u>2</u>	<u>2</u>	<u>8</u>
00-00-32-U0-3B MFPPRA - CONTRACTUELS ASSIMILES CADRE B DUREE INDETERMINEE	<u>15</u>	<u>13</u>	<u>13</u>	<u>13</u>	<u>54</u>
00-00-32-U0-4A MFPPRA - CONTRACTUELS ASSIMILES CADRE A DUREE INDET. CAT 04	<u>4</u>	<u>4</u>	<u>4</u>	<u>4</u>	<u>16</u>
00-00-32-U0-5A MFPPRA - CONTRACTUELS ASSIMILES CADRE A DUREE INDET. CAT 05	<u>14</u>	<u>16</u>	<u>16</u>	<u>16</u>	<u>62</u>
00-00-32-U0-6A MFPPRA - CONTRACTUELS ASSIMILES CADRE A DUREE INDET. CAT 06	<u>13</u>	<u>15</u>	<u>15</u>	<u>15</u>	<u>58</u>
00-00-32-U0-8A MFPPRA - CONTRACTUELS ASSIMILES CADRE A DUREE INDET. CAT 08	<u>7</u>	<u>4</u>	<u>4</u>	<u>4</u>	<u>19</u>
00-00-32-41-25 MFPPRA - CONTRACTUELS ELD4 D'INDICE CT 125	<u>2</u>	<u>1</u>	<u>1</u>	<u>1</u>	<u>5</u>

# Prévision effectifs par Institution ou Ministère - Unité

Ministère/Institution-Mission-Programme	LFR 2016	LF 2017	prév 2018	prév 2019	Total Prévisions
<b>34 MINISTERE DE L'INDUSTRIE ET DU DEVELOPPEMENT DU SECTEUR PRIVE</b>	<b>390</b>	<b>527</b>	<b>527</b>	<b>527</b>	<b>1971</b>
<u>340 INDUSTRIE</u>	<u>390</u>	<u>527</u>	<u>527</u>	<u>527</u>	<u>1971</u>
<u>051 Administration et Coordination</u>	<u>390</u>	<u>527</u>	<u>527</u>	<u>527</u>	<u>1971</u>
00-00-34-A0-1D MIDSP - CADRE A ECHELLE A2	<u>1</u>	<u>1</u>	<u>1</u>	<u>1</u>	<u>4</u>
00-00-34-A0-6A MIDSP - ADMINISTRATEURS CIVILS	<u>1</u>	<u>1</u>	<u>1</u>	<u>1</u>	<u>4</u>
00-00-34-A0-6B MIDSP - ATTACHES D'ADMINISTRATION	<u>2</u>	<u>1</u>	<u>1</u>	<u>1</u>	<u>5</u>
00-00-34-A0-6C MIDSP - ATTACHES D'ADMINISTRATION	<u>9</u>	<u>9</u>	<u>9</u>	<u>9</u>	<u>36</u>
00-00-34-A0-6E MIDSP - ADJOINTS D'ADMINISTRATION	<u>41</u>	<u>44</u>	<u>44</u>	<u>44</u>	<u>173</u>
00-00-34-A1-8A MIDSP - CONCEPTEUR	<u>11</u>	<u>12</u>	<u>12</u>	<u>12</u>	<u>47</u>
00-00-34-A1-8B MIDSP - REALISATEUR	<u>5</u>	<u>5</u>	<u>5</u>	<u>5</u>	<u>20</u>
00-00-34-A1-8C INDUSTRIE, DÉVELOPPEMENT DU SECTEUR PRIVÉ ET DES PETITES ET MOYENNES ENTREPRISES - TECHNICIEN SUPERIEUR	<u>0</u>	<u>2</u>	<u>2</u>	<u>2</u>	<u>6</u>
00-00-34-A1-8D MIDSP - REALISATEUR ADJOINT	<u>11</u>	<u>11</u>	<u>11</u>	<u>11</u>	<u>44</u>
00-00-34-A2-1A MIDSP - COMMISSAIRES AUX PRIX, ENQUETE	<u>0</u>	<u>0</u>	<u>0</u>	<u>0</u>	<u>0</u>
00-00-34-A2-1B MIDSP - COMMISSAIRE DU COMMERCE ET CONCURRENCE	<u>2</u>	<u>2</u>	<u>2</u>	<u>2</u>	<u>8</u>
00-00-34-A4-5B MIDSP - INGENIEURS AGRI.	<u>0</u>	<u>0</u>	<u>0</u>	<u>0</u>	<u>0</u>
00-00-34-A4-5C MIDSP - INGENIEUR D'AGRICULTURE	<u>3</u>	<u>3</u>	<u>3</u>	<u>3</u>	<u>12</u>
00-00-34-A6-1A MIDSP - INGENIEURS EN CHEF DES MINES	<u>4</u>	<u>4</u>	<u>4</u>	<u>4</u>	<u>16</u>
00-00-34-A7-0B MIDSP - PLANIFICATEUR	<u>4</u>	<u>4</u>	<u>4</u>	<u>4</u>	<u>16</u>
00-00-34-A7-0C MIDSP - ATTACHES DE PLANIFICATION	<u>2</u>	<u>2</u>	<u>2</u>	<u>2</u>	<u>8</u>
00-00-34-A8-8F MIDSP - CHARGES ENS. EDUCATION NATIONAL	<u>2</u>	<u>2</u>	<u>2</u>	<u>2</u>	<u>8</u>
00-00-34-A9-4A MIDSP - MEDECINS DIPLOMES D'ETAT (CAT. VIII)	<u>1</u>	<u>1</u>	<u>1</u>	<u>1</u>	<u>4</u>
00-00-34-A9-4D MIDSP - CHIRURGIENS DENTISTES	<u>1</u>	<u>1</u>	<u>1</u>	<u>1</u>	<u>4</u>
00-00-34-A9-4I MIDSP - MEDECINS DIPLOMES D'ETAT (CAT. IX)	<u>0</u>	<u>1</u>	<u>1</u>	<u>1</u>	<u>3</u>
00-00-34-B0-0A MIDSP - ADJOINTS DE SERVICE	<u>1</u>	<u>1</u>	<u>1</u>	<u>1</u>	<u>4</u>
00-00-34-B0-6A MIDSP - ADJOINTS D'ADMINISTRATION	<u>0</u>	<u>0</u>	<u>0</u>	<u>0</u>	<u>0</u>
00-00-34-B0-6B MIDSP - ASSISTANTS D'ADMINISTRATION	<u>21</u>	<u>24</u>	<u>24</u>	<u>24</u>	<u>93</u>
00-00-34-B1-2A MIDSP - ADJOINTS TECHNIQUES DE COOPER.	<u>1</u>	<u>2</u>	<u>2</u>	<u>2</u>	<u>7</u>
00-00-34-B1-6A MIDSP - ADJ. TECH. ANIM. ET EDUC. BASE	<u>0</u>	<u>0</u>	<u>0</u>	<u>0</u>	<u>0</u>
00-00-34-B1-8A MIDSP - ENCADREUR	<u>5</u>	<u>4</u>	<u>4</u>	<u>4</u>	<u>17</u>
00-00-34-B6-1A MIDSP - ADJOINTS TECHNIQUES DES MINES	<u>1</u>	<u>1</u>	<u>1</u>	<u>1</u>	<u>4</u>
00-00-34-C0-0A MIDSP - ASSISTANTS DE SERVICE	<u>3</u>	<u>4</u>	<u>4</u>	<u>4</u>	<u>15</u>
00-00-34-C1-2A MIDSP - AGENTS TECHNIQUES DE COOPERAT.	<u>1</u>	<u>2</u>	<u>2</u>	<u>2</u>	<u>7</u>
00-00-34-C1-6A MIDSP - AGENTS TECH. ANIM. ET EDUC. B.	<u>5</u>	<u>5</u>	<u>5</u>	<u>5</u>	<u>20</u>
00-00-34-C1-8A MIDSP - OPERATEUR	<u>6</u>	<u>6</u>	<u>6</u>	<u>6</u>	<u>24</u>
00-00-34-D0-0A MIDSP - EMPLOYES DE SERVICE	<u>19</u>	<u>18</u>	<u>18</u>	<u>18</u>	<u>73</u>
00-00-34-D0-6A MIDSP - EMPLOYES D'ADMINISTRATION	<u>4</u>	<u>4</u>	<u>4</u>	<u>4</u>	<u>16</u>
00-00-34-D1-8A MIDSP - SOUS OPERATEUR	<u>3</u>	<u>3</u>	<u>3</u>	<u>3</u>	<u>12</u>
00-00-34-E0-1G MIDSP - MINISTRE	<u>1</u>	<u>1</u>	<u>1</u>	<u>1</u>	<u>4</u>
00-00-34-E0-2G MIDSP - SECRETAIRE GENERAL	<u>1</u>	<u>1</u>	<u>1</u>	<u>1</u>	<u>4</u>
00-00-34-E0-2K MIDSP - DIRECTEUR GENERAL	<u>2</u>	<u>2</u>	<u>2</u>	<u>2</u>	<u>8</u>
00-00-34-E0-2M MIDSP - DIRECTEUR DU CABINET DU MINISTERE	<u>1</u>	<u>1</u>	<u>1</u>	<u>1</u>	<u>4</u>
00-00-34-E0-2P MIDSP - DIRECTEUR	<u>22</u>	<u>36</u>	<u>36</u>	<u>36</u>	<u>130</u>
00-00-34-E0-2U MIDSP - MEMBRE DU CABINET	<u>10</u>	<u>10</u>	<u>10</u>	<u>10</u>	<u>40</u>
00-00-34-E0-3L MIDSP - ATTACHE DE PRESSE-CAB MIN/ATTACHE SECURITE PM	<u>2</u>	<u>2</u>	<u>2</u>	<u>2</u>	<u>8</u>
00-00-34-E3-3Y MIDSP - SECRETAIRE PARTICULIER(E) MIN	<u>1</u>	<u>1</u>	<u>1</u>	<u>1</u>	<u>4</u>
00-00-34-E3-3Z MIDSP - CHEF PROTOCOLE MIN	<u>1</u>	<u>1</u>	<u>1</u>	<u>1</u>	<u>4</u>
00-00-34-J0-4A MIDSP - CONTRACTUELS ASSIMILES CADRE A	<u>8</u>	<u>9</u>	<u>9</u>	<u>9</u>	<u>35</u>
00-00-34-J0-5A MIDSP - CONTRACTUELS ASSIMILES CADRE A	<u>45</u>	<u>134</u>	<u>134</u>	<u>134</u>	<u>447</u>
00-00-34-J0-6A MIDSP - CONTRACTUELS ASSIMILES CADRE A	<u>17</u>	<u>19</u>	<u>19</u>	<u>19</u>	<u>74</u>
00-00-34-J0-7A MIDSP - CONTRACTUELS ASSIMILES CADRE A	<u>1</u>	<u>0</u>	<u>0</u>	<u>0</u>	<u>1</u>

## Prévision effectifs par Institution ou Ministère - Unité

Ministère/Institution-Mission-Programme	LFR 2016	LF 2017	prév 2018	prév 2019	Total Prévisions
00-00-34-J0-8A MIDSP - CONTRACTUELS ASSIMILES CADRE A	<u>6</u>	<u>10</u>	<u>10</u>	<u>10</u>	<u>36</u>
00-00-34-K0-0A MIDSP - CONTRACTUELS ASSIMILES CADRE B	<u>36</u>	<u>39</u>	<u>39</u>	<u>39</u>	<u>153</u>
00-00-34-L0-0A MIDSP - CONTRACTUELS ASSIMILES CADRE C	<u>23</u>	<u>20</u>	<u>20</u>	<u>20</u>	<u>83</u>
00-00-34-M0-0A MIDSP - CONTRACTUELS ASSIMILES CADRE D	<u>11</u>	<u>10</u>	<u>10</u>	<u>10</u>	<u>41</u>
00-00-34-M0-0B MIDSP - CONTRACTUELS ASSIMILES CADRE D	<u>20</u>	<u>18</u>	<u>18</u>	<u>18</u>	<u>74</u>
00-00-34-U0-1C MIDSP - CONTRACTUELS ASSIMILES CADRE D DUREE INDETERMINEE	<u>2</u>	<u>1</u>	<u>1</u>	<u>1</u>	<u>5</u>
00-00-34-U0-2C MIDSP - CONTRACTUELS ASSIMILES CADRE C DUREE INDETERMINEE	<u>0</u>	<u>3</u>	<u>3</u>	<u>3</u>	<u>9</u>
00-00-34-U0-3B MIDSP - CONTRACTUELS ASSIMILES CADRE B DUREE INDETERMINEE	<u>0</u>	<u>6</u>	<u>6</u>	<u>6</u>	<u>18</u>
00-00-34-U0-4A MIDSP - CONTRACTUELS ASSIMILES CADRE A DUREE INDET. CAT 04	<u>2</u>	<u>5</u>	<u>5</u>	<u>5</u>	<u>17</u>
00-00-34-U0-5A MIDSP - CONTRACTUELS ASSIMILES CADRE A DUREE INDET. CAT 05	<u>1</u>	<u>6</u>	<u>6</u>	<u>6</u>	<u>19</u>
00-00-34-U0-6A MIDSP - CONTRACTUELS ASSIMILES CADRE A DUREE INDET. CAT 06	<u>2</u>	<u>5</u>	<u>5</u>	<u>5</u>	<u>17</u>
00-00-34-U0-8A MIDSP - CONTRACTUELS ASSIMILES CADRE A DUREE INDET. CAT 08	<u>3</u>	<u>5</u>	<u>5</u>	<u>5</u>	<u>18</u>
00-00-34-41-25 MIDSP - CONTRACTUELS ELD4 D'INDICE CT 125	<u>1</u>	<u>1</u>	<u>1</u>	<u>1</u>	<u>4</u>
00-00-34-41-75 MIDSP - CONTRACTUELS ELD4 D'INDICE CT 175	<u>1</u>	<u>1</u>	<u>1</u>	<u>1</u>	<u>4</u>

# Prévision effectifs par Institution ou Ministère - Unité

Ministère/Institution-Mission-Programme		LF 2016	LF 2017	prév 2018	prév 2019	Total Prévisions
<b>35</b>	<b>MINISTERE DU TOURISME</b>	<b>287</b>	<b>361</b>	<b>361</b>	<b>361</b>	<b>1370</b>
350	TOURISME	287	361	361	361	1370
040	Administration et Coordination	287	361	361	361	1370
00-00-35-A0-1D	TOURISME - CADRE A ECHELLE A2	1	1	1	1	4
00-00-35-A0-1F	TOURISME - CADRE A ECHELLE A2	1	1	1	1	4
00-00-35-A0-6B	TOURISME - ATTACHES D'ADMINISTRATION	1	1	1	1	4
00-00-35-A0-6C	TOURISME - ATTACHES D'ADMINISTRATION	4	3	3	3	13
00-00-35-A0-6E	TOURISME - ADJOINTS D'ADMINISTRATION	7	25	25	25	82
00-00-35-A1-8A	TOURISME - CONCEPTEUR	4	6	6	6	22
00-00-35-A1-8B	TOURISME - REALISATEUR	4	4	4	4	16
00-00-35-A1-8C	TOURISME - TECHNICIEN SUPERIEUR	6	4	4	4	18
00-00-35-A1-8D	TOURISME - REALISATEUR ADJOINT	16	15	15	15	61
00-00-35-A3-5A	TOURISME - PROGRAMMEURS /ENS. ELECTRONIQU	1	0	0	0	1
00-00-35-A6-1A	TOURISME - INGENIEURS EN CHEF DES MINES	1	1	1	1	4
00-00-35-A7-0A	TOURISME - PLANIFICATEURS PRINCIPAUX	3	3	3	3	12
00-00-35-A7-0B	TOURISME - PLANIFICATEUR	1	1	1	1	4
00-00-35-A7-0C	TOURISME - ATTACHES DE PLANIFICATION	3	3	3	3	12
00-00-35-A8-8E	TOURISME - PROFESSEURS LICENCIES TECHN.	1	1	1	1	4
00-00-35-A8-8L	TOURISME - ASSISTANTS D'ENSEIGNEMENT SUPERIEUR, RECH.	2	2	2	2	8
00-00-35-A9-4I	TOURISME - MEDECINS DIPLOMES D'ETAT (CAT. IX)	1	1	1	1	4
00-00-35-B0-6A	TOURISME - ADJOINTS D'ADMINISTRATION	1	1	1	1	4
00-00-35-B0-6B	TOURISME - ASSISTANTS D'ADMINISTRATION	5	15	15	15	50
00-00-35-B1-8A	TOURISME - ENCADREUR	13	13	13	13	52
00-00-35-B6-9A	TOURISME - ADJOINTS TECH TRAVAUX PUBLICS	1	0	0	0	1
00-00-35-C0-6A	TOURISME - ASSISTANTS D'ADMINISTRATION	1	1	1	1	4
00-00-35-C1-8A	TOURISME - OPERATEUR	7	7	7	7	28
00-00-35-D0-0A	TOURISME - EMPLOYES DE SERVICE	10	10	10	10	40
00-00-35-D0-6A	TOURISME - EMPLOYES D'ADMINISTRATION	1	1	1	1	4
00-00-35-D1-8A	TOURISME - SOUS OPERATEUR	1	1	1	1	4
00-00-35-E0-1G	TOURISME - MINISTRE	1	1	1	1	4
00-00-35-E0-2G	TOURISME - SECRETAIRE GENERAL	1	1	1	1	4
00-00-35-E0-2K	TOURISME - DIRECTEUR GENERAL	2	2	2	2	8
00-00-35-E0-2M	TOURISME - DIRECTEUR DU CABINET DU MINISTERE	1	1	1	1	4
00-00-35-E0-2P	TOURISME - DIRECTEUR	26	33	33	33	125
00-00-35-E0-2U	TOURISME - MEMBRE DU CABINET	11	10	10	10	41
00-00-35-E0-3L	TOURISME - ATTACHE DE PRESSE-CAB MIN/ATTACHE SECURITE PM	2	2	2	2	8
00-00-35-E3-3Y	TOURISME - SECRETAIRE PARTICULIER(E) MIN	1	1	1	1	4
00-00-35-E3-3Z	TOURISME - CHEF PROTOCOLE MIN	1	1	1	1	4
00-00-35-J0-4A	TOURISME - CONTRACTUELS ASSIMILES CADRE A	1	2	2	2	7
00-00-35-J0-5A	TOURISME - CONTRACTUELS ASSIMILES CADRE A	38	64	64	64	230
00-00-35-J0-6A	TOURISME - CONTRACTUELS ASSIMILES CADRE A	16	20	20	20	76
00-00-35-J0-7A	TOURISME - CONTRACTUELS ASSIMILES CADRE A	1	1	1	1	4
00-00-35-J0-8A	TOURISME - CONTRACTUELS ASSIMILES CADRE A	5	10	10	10	35
00-00-35-J0-9A	TOURISME - CONTRACTUELS ASSIMILES CADRE A	1	1	1	1	4
00-00-35-K0-0A	TOURISME - CONTRACTUELS ASSIMILES CADRE B	14	18	18	18	68
00-00-35-L0-0A	TOURISME - CONTRACTUELS ASSIMILES CADRE C	6	7	7	7	27
00-00-35-M0-0B	TOURISME - CONTRACTUELS ASSIMILES CADRE D	4	4	4	4	16
00-00-35-U0-1C	TOURISME - CONTRACTUELS ASSIMILES CADRE D DUREE INDETERMINEE	2	2	2	2	8
00-00-35-U0-2C	TOURISME - CONTRACTUELS ASSIMILES CADRE C DUREE INDETERMINEE	3	3	3	3	12
00-00-35-U0-3B	TOURISME - CONTRACTUELS ASSIMILES CADRE B DUREE	21	19	19	19	78

## Prévision effectifs par Institution ou Ministère - Unité

Ministère/Institution-Mission-Programme	LFR 2016	LF 2017	prév 2018	prév 2019	Total Prévisions
INDETERMINEE					
00-00-35-U0-4A TOURISME - CONTRACTUELS ASSIMILES CADRE A DUREE INDET. CAT 04	<u>3</u>	<u>4</u>	<u>4</u>	<u>4</u>	<u>15</u>
00-00-35-U0-5A TOURISME - CONTRACTUELS ASSIMILES CADRE A DUREE INDET. CAT 05	<u>13</u>	<u>16</u>	<u>16</u>	<u>16</u>	<u>61</u>
00-00-35-U0-6A TOURISME - CONTRACTUELS ASSIMILES CADRE A DUREE INDET. CAT 06	<u>9</u>	<u>11</u>	<u>11</u>	<u>11</u>	<u>42</u>
00-00-35-U0-8A TOURISME - CONTRACTUELS ASSIMILES CADRE A DUREE INDET. CAT 08	<u>7</u>	<u>6</u>	<u>6</u>	<u>6</u>	<u>25</u>

# Prévision effectifs par Institution ou Ministère - Unité

Ministère/Institution-Mission-Programme		LF 2016	LF 2017	prév 2018	prév 2019	Total Prévisions
<b>36</b>	<b>MINISTERE DU COMMERCE ET DE LA CONSOMMATION</b>	<b>973</b>	<b>968</b>	<b>968</b>	<b>968</b>	<b>3877</b>
<u>360</u>	<u>COMMERCE</u>	<u>973</u>	<u>968</u>	<u>968</u>	<u>968</u>	<u>3877</u>
<u>037</u>	<u>Administration et Coordination</u>	<u>973</u>	<u>968</u>	<u>968</u>	<u>968</u>	<u>3877</u>
00-00-36-A0-4C	MCC - ADJOINT D'ADMINISTRATION CNFA	<u>1</u>	<u>1</u>	<u>1</u>	<u>1</u>	<u>4</u>
00-00-36-A0-6A	MCC - ADMINISTRATEURS CIVILS	<u>3</u>	<u>3</u>	<u>3</u>	<u>3</u>	<u>12</u>
00-00-36-A0-6B	MC - ATTACHES D'ADMINISTRATION	<u>0</u>	<u>1</u>	<u>1</u>	<u>1</u>	<u>3</u>
00-00-36-A0-6C	MCC - ATTACHES D'ADMINISTRATION	<u>10</u>	<u>10</u>	<u>10</u>	<u>10</u>	<u>40</u>
00-00-36-A0-6E	MCC - ADJOINTS D'ADMINISTRATION	<u>63</u>	<u>62</u>	<u>62</u>	<u>62</u>	<u>249</u>
00-00-36-A1-8A	MCC - CONCEPTEUR	<u>12</u>	<u>13</u>	<u>13</u>	<u>13</u>	<u>51</u>
00-00-36-A1-8B	MCC - REALISATEUR	<u>7</u>	<u>7</u>	<u>7</u>	<u>7</u>	<u>28</u>
00-00-36-A1-8C	MCC - TECHNICIEN SUPERIEUR	<u>14</u>	<u>10</u>	<u>10</u>	<u>10</u>	<u>44</u>
00-00-36-A1-8D	MCC - REALISATEUR ADJOINT	<u>14</u>	<u>14</u>	<u>14</u>	<u>14</u>	<u>56</u>
00-00-36-A2-1A	MCC - COMMISSAIRES AUX PRIX, ENQUETE	<u>3</u>	<u>4</u>	<u>4</u>	<u>4</u>	<u>15</u>
00-00-36-A2-1B	MCC - COMMISSAIRE DU COMMERCE ET CONCURRENCE	<u>173</u>	<u>170</u>	<u>170</u>	<u>170</u>	<u>683</u>
00-00-36-A2-1C	MCC - CONTROLEUR DU COMMERCE	<u>268</u>	<u>263</u>	<u>263</u>	<u>263</u>	<u>1057</u>
00-00-36-A4-5C	MCC - INGENIEUR D'AGRICULTURE	<u>9</u>	<u>6</u>	<u>6</u>	<u>6</u>	<u>27</u>
00-00-36-A7-0A	MCC - PLANIFICATEURS PRINCIPAUX	<u>5</u>	<u>4</u>	<u>4</u>	<u>4</u>	<u>17</u>
00-00-36-A7-0B	MCC - PLANIFICATEUR	<u>1</u>	<u>2</u>	<u>2</u>	<u>2</u>	<u>7</u>
00-00-36-A7-0C	MCC - ATTACHES DE PLANIFICATION	<u>7</u>	<u>6</u>	<u>6</u>	<u>6</u>	<u>25</u>
00-00-36-A8-8E	MCC - PROFESSEURS LICENCIES TECHN.	<u>1</u>	<u>1</u>	<u>1</u>	<u>1</u>	<u>4</u>
00-00-36-A9-4A	MCC - MEDECINS DIPLOMES D'ETAT (CAT. VIII)	<u>1</u>	<u>1</u>	<u>1</u>	<u>1</u>	<u>4</u>
00-00-36-A9-4D	MCC - CHIRURGIENS DENTISTES	<u>1</u>	<u>1</u>	<u>1</u>	<u>1</u>	<u>4</u>
00-00-36-B0-0A	MCC - ADJOINTS DE SERVICE	<u>2</u>	<u>1</u>	<u>1</u>	<u>1</u>	<u>5</u>
00-00-36-B0-6A	MCC - ADJOINTS D'ADMINISTRATION	<u>5</u>	<u>6</u>	<u>6</u>	<u>6</u>	<u>23</u>
00-00-36-B0-6B	MCC - ASSISTANTS D'ADMINISTRATION	<u>18</u>	<u>17</u>	<u>17</u>	<u>17</u>	<u>69</u>
00-00-36-B1-8A	MCC - ENCADREUR	<u>30</u>	<u>29</u>	<u>29</u>	<u>29</u>	<u>117</u>
00-00-36-B2-1A	MCC - CONTROLEURS DES PRIX, ENQ. ECO	<u>3</u>	<u>3</u>	<u>3</u>	<u>3</u>	<u>12</u>
00-00-36-B2-7A	MCC - CONTROLEURS ENREGISTR. TIMBRES	<u>1</u>	<u>0</u>	<u>0</u>	<u>0</u>	<u>1</u>
00-00-36-B4-5A	MCC - ADJOINTS TECHN. AGRI.	<u>2</u>	<u>2</u>	<u>2</u>	<u>2</u>	<u>8</u>
00-00-36-B7-0A	MCC - ADJOINT TECHNIQUES DE PLANIFICATION	<u>0</u>	<u>2</u>	<u>2</u>	<u>2</u>	<u>6</u>
00-00-36-B8-8A	MCC - INSTITUTEURS ET INSTITUTRICES	<u>0</u>	<u>0</u>	<u>0</u>	<u>0</u>	<u>0</u>
00-00-36-C0-0A	MCC - ASSISTANTS DE SERVICE	<u>5</u>	<u>5</u>	<u>5</u>	<u>5</u>	<u>20</u>
00-00-36-C0-6A	MCC - ASSISTANTS D'ADMINISTRATION	<u>8</u>	<u>9</u>	<u>9</u>	<u>9</u>	<u>35</u>
00-00-36-C1-8A	MCC - OPERATEUR	<u>25</u>	<u>22</u>	<u>22</u>	<u>22</u>	<u>91</u>
00-00-36-C2-3A	MCC - AGENTS D'ASSIETTE CONT. DIRECT	<u>1</u>	<u>1</u>	<u>1</u>	<u>1</u>	<u>4</u>
00-00-36-C4-5A	MCC - AGENTS TECHN. AGRI.	<u>2</u>	<u>2</u>	<u>2</u>	<u>2</u>	<u>8</u>
00-00-36-D0-0A	MCC - EMPLOYES DE SERVICE	<u>37</u>	<u>38</u>	<u>38</u>	<u>38</u>	<u>151</u>
00-00-36-D0-6A	MCC - EMPLOYES D'ADMINISTRATION	<u>7</u>	<u>7</u>	<u>7</u>	<u>7</u>	<u>28</u>
00-00-36-D1-8A	MCC - SOUS OPERATEUR	<u>5</u>	<u>5</u>	<u>5</u>	<u>5</u>	<u>20</u>
00-00-36-E0-1G	MCC - MINISTRE	<u>1</u>	<u>1</u>	<u>1</u>	<u>1</u>	<u>4</u>
00-00-36-E0-2G	MCC - SECRETAIRE GENERAL	<u>1</u>	<u>1</u>	<u>1</u>	<u>1</u>	<u>4</u>
00-00-36-E0-2K	MCC - DIRECTEUR GENERAL	<u>2</u>	<u>2</u>	<u>2</u>	<u>2</u>	<u>8</u>
00-00-36-E0-2M	MCC - DIRECTEUR DU CABINET DU MINISTERE	<u>1</u>	<u>1</u>	<u>1</u>	<u>1</u>	<u>4</u>
00-00-36-E0-2P	MCC - DIRECTEUR	<u>31</u>	<u>34</u>	<u>34</u>	<u>34</u>	<u>133</u>
00-00-36-E0-2U	MCC - MEMBRE DU CABINET	<u>10</u>	<u>10</u>	<u>10</u>	<u>10</u>	<u>40</u>
00-00-36-E0-3L	MCC - ATTACHE DE PRESSE-CAB MIN/ATTACHE SECURITE PM	<u>2</u>	<u>2</u>	<u>2</u>	<u>2</u>	<u>8</u>
00-00-36-E3-3Y	MCC - SECRETAIRE PARTICULIER(E) MIN	<u>1</u>	<u>1</u>	<u>1</u>	<u>1</u>	<u>4</u>
00-00-36-E3-3Z	MCC - CHEF PROTOCOLE MIN	<u>1</u>	<u>1</u>	<u>1</u>	<u>1</u>	<u>4</u>
00-00-36-J0-4A	MCC - CONTRACTUELS ASSIMILES CADRE A	<u>18</u>	<u>15</u>	<u>15</u>	<u>15</u>	<u>63</u>
00-00-36-J0-5A	MCC - CONTRACTUELS ASSIMILES CADRE A	<u>33</u>	<u>36</u>	<u>36</u>	<u>36</u>	<u>141</u>

## Prévision effectifs par Institution ou Ministère - Unité

Ministère/Institution-Mission-Programme	LFR 2016	LF 2017	prév 2018	prév 2019	Total Prévisions
00-00-36-J0-6A MCC - CONTRACTUELS ASSIMILES CADRE A	<u>12</u>	<u>12</u>	<u>12</u>	<u>12</u>	<u>48</u>
00-00-36-J0-8A MCC - CONTRACTUELS ASSIMILES CADRE A	<u>11</u>	<u>15</u>	<u>15</u>	<u>15</u>	<u>56</u>
00-00-36-J9-4A MCC - MEDECIN CONTRACTUEL	<u>0</u>	<u>0</u>	<u>0</u>	<u>0</u>	<u>0</u>
00-00-36-K0-0A MCC - CONTRACTUELS ASSIMILES CADRE B	<u>23</u>	<u>25</u>	<u>25</u>	<u>25</u>	<u>98</u>
00-00-36-L0-0A MCC - CONTRACTUELS ASSIMILES CADRE C	<u>14</u>	<u>14</u>	<u>14</u>	<u>14</u>	<u>56</u>
00-00-36-M0-0A MCC - CONTRACTUELS ASSIMILES CADRE D	<u>0</u>	<u>1</u>	<u>1</u>	<u>1</u>	<u>3</u>
00-00-36-M0-0B MCC - CONTRACTUELS ASSIMILES CADRE D	<u>15</u>	<u>13</u>	<u>13</u>	<u>13</u>	<u>54</u>
00-00-36-U0-1C MCC - CONTRACTUELS ASSIMILES CADRE D DUREE INDETERMINEE	<u>4</u>	<u>4</u>	<u>4</u>	<u>4</u>	<u>16</u>
00-00-36-U0-2C MCC - CONTRACTUELS ASSIMILES CADRE C DUREE INDETERMINEE	<u>2</u>	<u>4</u>	<u>4</u>	<u>4</u>	<u>14</u>
00-00-36-U0-3B MCC - CONTRACTUELS ASSIMILES CADRE B DUREE INDETERMINEE	<u>15</u>	<u>17</u>	<u>17</u>	<u>17</u>	<u>66</u>
00-00-36-U0-4A MCC - CONTRACTUELS ASSIMILES CADRE A DUREE INDET. CAT 04	<u>7</u>	<u>7</u>	<u>7</u>	<u>7</u>	<u>28</u>
00-00-36-U0-5A MCC - CONTRACTUELS ASSIMILES CADRE A DUREE INDET. CAT 05	<u>15</u>	<u>14</u>	<u>14</u>	<u>14</u>	<u>57</u>
00-00-36-U0-6A MCC - CONTRACTUELS ASSIMILES CADRE A DUREE INDET. CAT 06	<u>1</u>	<u>1</u>	<u>1</u>	<u>1</u>	<u>4</u>
00-00-36-U0-8A MCC - CONTRACTUELS ASSIMILES CADRE A DUREE INDET. CAT 08	<u>4</u>	<u>4</u>	<u>4</u>	<u>4</u>	<u>16</u>
00-00-36-41-25 MCC - CONTRACTUELS ELD4 D'INDICE CT 125	<u>2</u>	<u>2</u>	<u>2</u>	<u>2</u>	<u>8</u>
00-00-36-41-65 MCC - CONTRACTUELS ELD4 D'INDICE CT 165	<u>1</u>	<u>1</u>	<u>1</u>	<u>1</u>	<u>4</u>
00-00-36-41-75 MCC - CONTRACTUELS ELD4 D'INDICE CT 175	<u>1</u>	<u>1</u>	<u>1</u>	<u>1</u>	<u>4</u>
00-00-36-52-5D COMMERCE - BERLIN - CAT 05	<u>0</u>	<u>0</u>	<u>0</u>	<u>0</u>	<u>0</u>
00-00-36-62-5D COMMERCE - BERLIN - CAT 06	<u>1</u>	<u>1</u>	<u>1</u>	<u>1</u>	<u>4</u>

# Prévision effectifs par Institution ou Ministère - Unité

Ministère/Institution-Mission-Programme		LFR 2016	LF 2017	prév 2018	prév 2019	Total Prévisions
<b>37</b>	<b>MINISTERE DE LA COMMUNICATION ET DES RELATIONS AVEC LES INSTITUTIONS</b>	<b>758</b>	<b>751</b>	<b>751</b>	<b>751</b>	<b>3011</b>
<u>370</u>	<u>COMMUNICATION</u>	758	751	751	751	3011
<u>030</u>	<u>Administration et Coordination</u>	<u>758</u>	<u>751</u>	<u>751</u>	<u>751</u>	<u>3011</u>
00-00-37-A0-5B	MCRI - ANIMATEURS DE PROGRAMME	<u>7</u>	<u>6</u>	<u>6</u>	<u>6</u>	<u>25</u>
00-00-37-A0-6C	MCRI - ATTACHES D'ADMINISTRATION	<u>3</u>	<u>3</u>	<u>3</u>	<u>3</u>	<u>12</u>
00-00-37-A1-8A	MCRI - CONCEPTEUR	<u>20</u>	<u>22</u>	<u>22</u>	<u>22</u>	<u>86</u>
00-00-37-A1-8B	MCRI - REALISATEUR	<u>4</u>	<u>4</u>	<u>4</u>	<u>4</u>	<u>16</u>
00-00-37-A1-8C	MCRI - TECHNICIEN SUPERIEUR	<u>9</u>	<u>8</u>	<u>8</u>	<u>8</u>	<u>33</u>
00-00-37-A1-8D	MCRI - REALISATEUR ADJOINT	<u>11</u>	<u>8</u>	<u>8</u>	<u>8</u>	<u>35</u>
00-00-37-A6-9A	MCRI - INGENIEURS CHEF TRAVAUX PUBLIC	<u>1</u>	<u>1</u>	<u>1</u>	<u>1</u>	<u>4</u>
00-00-37-A7-0A	MCRI - PLANIFICATEURS PRINCIPAUX	<u>1</u>	<u>0</u>	<u>0</u>	<u>0</u>	<u>1</u>
00-00-37-A7-0B	MCRI - PLANIFICATEUR	<u>2</u>	<u>2</u>	<u>2</u>	<u>2</u>	<u>8</u>
00-00-37-A7-0C	MCRI - ATTACHES DE PLANIFICATION	<u>7</u>	<u>6</u>	<u>6</u>	<u>6</u>	<u>25</u>
00-00-37-A8-8E	MCRI - PROFESSEURS LICENCIES TECHN.	<u>3</u>	<u>3</u>	<u>3</u>	<u>3</u>	<u>12</u>
00-00-37-A8-8F	MCRI - CHARGES ENS. EDUCATION NATIONAL	<u>1</u>	<u>1</u>	<u>1</u>	<u>1</u>	<u>4</u>
00-00-37-A8-8L	MCRI - ASSISTANTS D'ENSEIGNEMENT SUPERIEUR, RECH.	<u>2</u>	<u>2</u>	<u>2</u>	<u>2</u>	<u>8</u>
00-00-37-A8-8U	MCRI - C.A.P.E.N	<u>1</u>	<u>1</u>	<u>1</u>	<u>1</u>	<u>4</u>
00-00-37-A9-4A	MCRI - MEDECINS DIPLOMES D'ETAT (CAT. VIII)	<u>2</u>	<u>2</u>	<u>2</u>	<u>2</u>	<u>8</u>
00-00-37-B0-0A	MCRI - ADJOINTS DE SERVICE	<u>4</u>	<u>4</u>	<u>4</u>	<u>4</u>	<u>16</u>
00-00-37-B0-4A	MCRI - ADJOINTS D'ADM DES ASS. PARL.	<u>1</u>	<u>1</u>	<u>1</u>	<u>1</u>	<u>4</u>
00-00-37-B0-5A	MCRI - ADJOINTS DE PRODUCTION	<u>16</u>	<u>16</u>	<u>16</u>	<u>16</u>	<u>64</u>
00-00-37-B0-6A	MCRI - ADJOINTS D'ADMINISTRATION	<u>14</u>	<u>14</u>	<u>14</u>	<u>14</u>	<u>56</u>
00-00-37-B0-6B	MCRI - ASSISTANTS D'ADMINISTRATION	<u>3</u>	<u>3</u>	<u>3</u>	<u>3</u>	<u>12</u>
00-00-37-B1-2A	MCRI - ADJOINTS TECHNIQUES DE COOPER.	<u>1</u>	<u>1</u>	<u>1</u>	<u>1</u>	<u>4</u>
00-00-37-B1-6A	MCRI - ADJ. TECH. ANIM. ET EDUC. BASE	<u>3</u>	<u>3</u>	<u>3</u>	<u>3</u>	<u>12</u>
00-00-37-B1-8A	MCRI - ENCADREUR	<u>40</u>	<u>35</u>	<u>35</u>	<u>35</u>	<u>145</u>
00-00-37-C0-0A	MCRI - ASSISTANTS DE SERVICE	<u>18</u>	<u>18</u>	<u>18</u>	<u>18</u>	<u>72</u>
00-00-37-C0-5A	MCRI - ASSISTANTS DE PROGRAMMATION	<u>15</u>	<u>14</u>	<u>14</u>	<u>14</u>	<u>57</u>
00-00-37-C0-6A	MCRI - ASSISTANTS D'ADMINISTRATION	<u>8</u>	<u>8</u>	<u>8</u>	<u>8</u>	<u>32</u>
00-00-37-C1-2A	MCRI - AGENTS TECHNIQUES DE COOPERAT.	<u>4</u>	<u>3</u>	<u>3</u>	<u>3</u>	<u>13</u>
00-00-37-C1-6A	MCRI - AGENTS TECH. ANIM. ET EDUC. B.	<u>6</u>	<u>5</u>	<u>5</u>	<u>5</u>	<u>21</u>
00-00-37-C1-8A	MCRI - OPERATEUR	<u>18</u>	<u>17</u>	<u>17</u>	<u>17</u>	<u>69</u>
00-00-37-C8-8A	MCRI - INSTITUTEURS ET INSTITUTRICES	<u>1</u>	<u>1</u>	<u>1</u>	<u>1</u>	<u>4</u>
00-00-37-D0-0A	MCRI - EMPLOYES DE SERVICE	<u>25</u>	<u>24</u>	<u>24</u>	<u>24</u>	<u>97</u>
00-00-37-D0-5A	MCRI - EMPLOYES DE PROGRAMMATION	<u>3</u>	<u>3</u>	<u>3</u>	<u>3</u>	<u>12</u>
00-00-37-D0-6A	MCRI - EMPLOYES D'ADMINISTRATION	<u>8</u>	<u>8</u>	<u>8</u>	<u>8</u>	<u>32</u>
00-00-37-D1-8A	MCRI - SOUS OPERATEUR	<u>14</u>	<u>12</u>	<u>12</u>	<u>12</u>	<u>50</u>
00-00-37-E0-1G	MCRI - MINISTRE	<u>1</u>	<u>1</u>	<u>1</u>	<u>1</u>	<u>4</u>
00-00-37-E0-2G	MCRI - SECRETAIRE GENERAL	<u>1</u>	<u>1</u>	<u>1</u>	<u>1</u>	<u>4</u>
00-00-37-E0-2K	MCRI - DIRECTEUR GENERAL	<u>2</u>	<u>2</u>	<u>2</u>	<u>2</u>	<u>8</u>
00-00-37-E0-2M	MCRI - DIRECTEUR DU CABINET DU MINISTERE	<u>1</u>	<u>1</u>	<u>1</u>	<u>1</u>	<u>4</u>
00-00-37-E0-2P	MCRI - DIRECTEUR	<u>30</u>	<u>24</u>	<u>24</u>	<u>24</u>	<u>102</u>
00-00-37-E0-2U	MCRI - MEMBRE DU CABINET	<u>10</u>	<u>10</u>	<u>10</u>	<u>10</u>	<u>40</u>
00-00-37-E0-3L	MCRI - ATTACHE DE PRESSE-CAB MIN/ATTACHE SECURITE PM	<u>2</u>	<u>2</u>	<u>2</u>	<u>2</u>	<u>8</u>
00-00-37-E3-3Y	MCRI - SECRETAIRE PARTICULIER(E) MIN	<u>1</u>	<u>1</u>	<u>1</u>	<u>1</u>	<u>4</u>
00-00-37-E3-3Z	MCRI - CHEF PROTOCOLE MIN	<u>1</u>	<u>1</u>	<u>1</u>	<u>1</u>	<u>4</u>
00-00-37-J0-4A	MCRI - CONTRACTUELS ASSIMILES CADRE A	<u>20</u>	<u>18</u>	<u>18</u>	<u>18</u>	<u>74</u>
00-00-37-J0-5A	MCRI - CONTRACTUELS ASSIMILES CADRE A	<u>57</u>	<u>57</u>	<u>57</u>	<u>57</u>	<u>228</u>
00-00-37-J0-6A	MCRI - CONTRACTUELS ASSIMILES CADRE A	<u>31</u>	<u>36</u>	<u>36</u>	<u>36</u>	<u>139</u>
00-00-37-J0-7A	MCRI - CONTRACTUELS ASSIMILES CADRE A	<u>1</u>	<u>1</u>	<u>1</u>	<u>1</u>	<u>4</u>



## Prévision effectifs par Institution ou Ministère - Unité

Ministère/Institution-Mission-Programme	LFR 2016	LF 2017	prév 2018	prév 2019	Total Prévisions
00-00-37-J0-8A MCRI - CONTRACTUELS ASSIMILES CADRE A	<u>14</u>	<u>15</u>	<u>15</u>	<u>15</u>	<u>59</u>
00-00-37-K0-0A MCRI - CONTRACTUELS ASSIMILES CADRE B	<u>74</u>	<u>74</u>	<u>74</u>	<u>74</u>	<u>296</u>
00-00-37-L0-0A MCRI - CONTRACTUELS ASSIMILES CADRE C	<u>59</u>	<u>69</u>	<u>69</u>	<u>69</u>	<u>266</u>
00-00-37-M0-0A MCRI - CONTRACTUELS ASSIMILES CADRE D	<u>0</u>	<u>2</u>	<u>2</u>	<u>2</u>	<u>6</u>
00-00-37-M0-0B MCRI - CONTRACTUELS ASSIMILES CADRE D	<u>44</u>	<u>43</u>	<u>43</u>	<u>43</u>	<u>173</u>
00-00-37-S0-0A MCRI - AUXILIAIRES ECHELLE IV	<u>0</u>	<u>1</u>	<u>1</u>	<u>1</u>	<u>3</u>
00-00-37-U0-1C MCRI - CONTRACTUELS ASSIMILES CADRE D DUREE INDETERMINEE	<u>16</u>	<u>16</u>	<u>16</u>	<u>16</u>	<u>64</u>
00-00-37-U0-2C MCRI - CONTRACTUELS ASSIMILES CADRE C DUREE INDETERMINEE	<u>18</u>	<u>15</u>	<u>15</u>	<u>15</u>	<u>63</u>
00-00-37-U0-3B MCRI - CONTRACTUELS ASSIMILES CADRE B DUREE INDETERMINEE	<u>43</u>	<u>47</u>	<u>47</u>	<u>47</u>	<u>184</u>
00-00-37-U0-4A MCRI - CONTRACTUELS ASSIMILES CADRE A DUREE INDET. CAT 04	<u>10</u>	<u>11</u>	<u>11</u>	<u>11</u>	<u>43</u>
00-00-37-U0-5A MCRI - CONTRACTUELS ASSIMILES CADRE A DUREE INDET. CAT 05	<u>20</u>	<u>20</u>	<u>20</u>	<u>20</u>	<u>80</u>
00-00-37-U0-6A MCRI - CONTRACTUELS ASSIMILES CADRE A DUREE INDET. CAT 06	<u>17</u>	<u>17</u>	<u>17</u>	<u>17</u>	<u>68</u>
00-00-37-U0-8A MCRI - CONTRACTUELS ASSIMILES CADRE A DUREE INDET. CAT 08	<u>6</u>	<u>5</u>	<u>5</u>	<u>5</u>	<u>21</u>
00-00-37-41-00 MCRI - CONTRACTUELS ELD4 D'INDICE CT 100	<u>2</u>	<u>1</u>	<u>1</u>	<u>1</u>	<u>5</u>
00-00-37-41-25 MCRI - CONTRACTUELS ELD4 D'INDICE CT 125	<u>1</u>	<u>1</u>	<u>1</u>	<u>1</u>	<u>4</u>

# Prévision effectifs par Institution ou Ministère - Unité

Ministère/Institution-Mission-Programme		LF 2016	LF 2017	prév 2018	prév 2019	Total Prévisions
<b>41</b>	<b>MINISTÈRE AUPRES DE LA PRÉSIDENTE CHARGÉ DE L' AGRICULTURE ET DE L' ELEVAGE</b>	<b>2863</b>	<b>2893</b>	<b>2893</b>	<b>2893</b>	<b>11542</b>
410	AGRICULTURE	2863	0	0	0	2863
016	Administration et Coordination	2863	0	0	0	2863
00-00-41-A0-0A	AGRICULTURE - ELEVAGE - ATTACHES DE SERVICE	2	0	0	0	2
00-00-41-A0-0B	AGRICULTURE - ELEVAGE - TECHNICIENS SUP. DE SERVICE	59	0	0	0	59
00-00-41-A0-1B	AGRICULTURE - ELEVAGE - CADRE A ECHELLE A1	3	0	0	0	3
00-00-41-A0-1C	AGRICULTURE - ELEVAGE - CADRE A ECHELLE A1	2	0	0	0	2
00-00-41-A0-1F	AGRICULTURE - ELEVAGE - CADRE A ECHELLE A2	4	0	0	0	4
00-00-41-A0-1G	AGRICULTURE - ELEVAGE - CADRE A ECHELLE A3	4	0	0	0	4
00-00-41-A0-6A	AGRICULTURE - ELEVAGE - ADMINISTRATEURS CIVILS	3	0	0	0	3
00-00-41-A0-6B	AGRICULTURE - ELEVAGE - ATTACHES D'ADMINISTRATION	2	0	0	0	2
00-00-41-A0-6C	AGRICULTURE - ELEVAGE - ATTACHES D'ADMINISTRATION	30	0	0	0	30
00-00-41-A0-6E	AGRICULTURE - ELEVAGE - ADJOINTS D'ADMINISTRATION	46	0	0	0	46
00-00-41-A1-8A	AGRICULTURE - ELEVAGE - CONCEPTEUR	59	0	0	0	59
00-00-41-A1-8B	AGRICULTURE - ELEVAGE - REALISATEUR	17	0	0	0	17
00-00-41-A1-8C	AGRICULTURE - ELEVAGE - TECHNICIEN SUPERIEUR	41	0	0	0	41
00-00-41-A1-8D	AGRICULTURE - ELEVAGE - REALISATEUR ADJOINT	45	0	0	0	45
00-00-41-A4-1C	AGRICULTURE - ELEVAGE - INSPECTEURS DOMAINES ET PPTES FONC	0	0	0	0	0
00-00-41-A4-3A	AGRICULTURE - ELEVAGE - INGENIEURS EN CHEF S/CE TOPO	1	0	0	0	1
00-00-41-A4-5A	AGRICULTURE - ELEVAGE - INGENIEURS EN CHEF AGRI.	2	0	0	0	2
00-00-41-A4-5B	AGRICULTURE - ELEVAGE - INGENIEURS AGRI.	8	0	0	0	8
00-00-41-A4-5C	AGRICULTURE - ELEVAGE - INGENIEUR D'AGRICULTURE	103	0	0	0	103
00-00-41-A4-9A	AGRICULTURE - ELEVAGE - VETERINAIRES-INSPECTEURS ELEV.	59	0	0	0	59
00-00-41-A4-9B	AGRICULTURE - ELEVAGE - INGENIEURS ELEVAGE	2	0	0	0	2
00-00-41-A4-9C	AGRICULTURE - ELEVAGE - INGENIEUR DE L ELEVAGE	35	0	0	0	35
00-00-41-A5-3B	AGRICULTURE - ELEVAGE - INGENIEURS DES EAUX ET FORETS	0	0	0	0	0
00-00-41-A5-3D	AGRICULTURE - ELEVAGE - INGENIEUR DES EAUX ET FORETS	1	0	0	0	1
00-00-41-A5-7A	AGRICULTURE - ELEVAGE - INGENIEURS PPAUX,CHEF EQUIPE R	3	0	0	0	3
00-00-41-A5-7B	AGRICULTURE - ELEVAGE - INGENIEURS D'EQUIPEMENT RURAL	1	0	0	0	1
00-00-41-A5-7C	AGRICULTURE - ELEVAGE - INGENIEURS D'EQUIPEMENT RURAL	1	0	0	0	1
00-00-41-A5-7D	AGRICULTURE - ELEVAGE - INGENIEURS D'EQUIPEMENT RURAL	25	0	0	0	25
00-00-41-A6-5A	AGRICULTURE - ELEVAGE - INGENIEURS CHEF TECH INDUSTRIE	1	0	0	0	1
00-00-41-A6-9A	AGRICULTURE - ELEVAGE - INGENIEURS CHEF TRAVAUX PUBLIC	1	0	0	0	1
00-00-41-A7-0A	AGRICULTURE - ELEVAGE - PLANIFICATEURS PRINCIPAUX	12	0	0	0	12
00-00-41-A7-0B	AGRICULTURE - ELEVAGE - PLANIFICATEUR	9	0	0	0	9
00-00-41-A7-0C	AGRICULTURE - ELEVAGE - ATTACHES DE PLANIFICATION	36	0	0	0	36
00-00-41-A8-8E	AGRICULTURE - ELEVAGE - PROFESSEURS LICENCIES TECHN.	6	0	0	0	6
00-00-41-A8-8F	AGRICULTURE - ELEVAGE - CHARGES ENS.EDUCATION NATIONAL	3	0	0	0	3
00-00-41-A8-8I	AGRICULTURE - ELEVAGE - PROFESSEURS DE L'ENSEIGNEMENT SUPERIEUR	0	0	0	0	0
00-00-41-A8-8K	AGRICULTURE - ELEVAGE - MAITRES ASSISTANTS D'ENSEIGNEMENT SUPERIEUR, RECH.	2	0	0	0	2
00-00-41-A8-8L	AGRICULTURE - ELEVAGE - ASSISTANTS D'ENSEIGNEMENT SUPERIEUR, RECH.	4	0	0	0	4
00-00-41-A9-4A	AGRICULTURE - ELEVAGE - MEDECINS DIPLOMES D'ETAT (CAT. VIII)	2	0	0	0	2
00-00-41-B0-0A	AGRICULTURE - ELEVAGE - ADJOINTS DE SERVICE	89	0	0	0	89
00-00-41-B0-1A	AGRICULTURE - ELEVAGE - CADRE B ECHELLE B1	1	0	0	0	1
00-00-41-B0-6A	AGRICULTURE - ELEVAGE - ADJOINTS D'ADMINISTRATION	20	0	0	0	20

## Prévision effectifs par Institution ou Ministère - Unité

Ministère/Institution-Mission-Programme	LFR 2016	LF 2017	prév 2018	prév 2019	Total Prévisions
00-00-41-B0-6B AGRICULTURE - ELEVAGE - ASSISTANTS D'ADMINISTRATION	<u>41</u>	<u>0</u>	<u>0</u>	<u>0</u>	<u>41</u>
00-00-41-B1-8A AGRICULTURE - ELEVAGE - ENCADREUR	<u>47</u>	<u>0</u>	<u>0</u>	<u>0</u>	<u>47</u>
00-00-41-B2-7A AGRICULTURE - ELEVAGE - CONTROLEURS ENREGISTR. TIMBRES	<u>1</u>	<u>0</u>	<u>0</u>	<u>0</u>	<u>1</u>
00-00-41-B4-5A AGRICULTURE - ELEVAGE - ADJOINTS TECHN. AGRI.	<u>74</u>	<u>0</u>	<u>0</u>	<u>0</u>	<u>74</u>
00-00-41-B4-9A AGRICULTURE - ELEVAGE - ADJOINTS TECHN. ELEVAGE	<u>54</u>	<u>0</u>	<u>0</u>	<u>0</u>	<u>54</u>
00-00-41-B5-3A AGRICULTURE - ELEVAGE - ADJOINTS TECHN. EAUX ET FORETS	<u>4</u>	<u>0</u>	<u>0</u>	<u>0</u>	<u>4</u>
00-00-41-B5-7A AGRICULTURE - ELEVAGE - ADJOINTS D'EQUIPEMENT RURAL	<u>46</u>	<u>0</u>	<u>0</u>	<u>0</u>	<u>46</u>
00-00-41-B7-0A AGRICULTURE - ELEVAGE - ADJOINT TECHNIQUES DE PLANIFICATION	<u>1</u>	<u>0</u>	<u>0</u>	<u>0</u>	<u>1</u>
00-00-41-C0-0A AGRICULTURE - ELEVAGE - ASSISTANTS DE SERVICE	<u>68</u>	<u>0</u>	<u>0</u>	<u>0</u>	<u>68</u>
00-00-41-C0-6A AGRICULTURE - ELEVAGE - ASSISTANTS D'ADMINISTRATION	<u>14</u>	<u>0</u>	<u>0</u>	<u>0</u>	<u>14</u>
00-00-41-C1-8A AGRICULTURE - ELEVAGE - OPERATEUR	<u>38</u>	<u>0</u>	<u>0</u>	<u>0</u>	<u>38</u>
00-00-41-C4-5A AGRICULTURE - ELEVAGE - AGENTS TECHN. AGRI.	<u>24</u>	<u>0</u>	<u>0</u>	<u>0</u>	<u>24</u>
00-00-41-C4-9A AGRICULTURE - ELEVAGE - ASSISTANTS ELEVAGE	<u>19</u>	<u>0</u>	<u>0</u>	<u>0</u>	<u>19</u>
00-00-41-C5-7A AGRICULTURE - ELEVAGE - AGENTS TECH D'EQUIPEMENT RURAL	<u>25</u>	<u>0</u>	<u>0</u>	<u>0</u>	<u>25</u>
00-00-41-C8-0A AGRICULTURE - ELEVAGE - AGENTS TECH POSTES TELECOMMUNI	<u>0</u>	<u>0</u>	<u>0</u>	<u>0</u>	<u>0</u>
00-00-41-D0-0A AGRICULTURE - ELEVAGE - EMPLOYES DE SERVICE	<u>148</u>	<u>0</u>	<u>0</u>	<u>0</u>	<u>148</u>
00-00-41-D0-6A AGRICULTURE - ELEVAGE - EMPLOYES D'ADMINISTRATION	<u>20</u>	<u>0</u>	<u>0</u>	<u>0</u>	<u>20</u>
00-00-41-D1-8A AGRICULTURE - ELEVAGE - SOUS OPERATEUR	<u>7</u>	<u>0</u>	<u>0</u>	<u>0</u>	<u>7</u>
00-00-41-D4-5A AGRICULTURE - ELEVAGE - EMPLOYES TECHN. AGRI.	<u>1</u>	<u>0</u>	<u>0</u>	<u>0</u>	<u>1</u>
00-00-41-D4-9A AGRICULTURE - ELEVAGE - EMPLOYES TECHN.ELEVAGE	<u>2</u>	<u>0</u>	<u>0</u>	<u>0</u>	<u>2</u>
00-00-41-E0-1G AGRICULTURE - ELEVAGE - MINISTRE	<u>1</u>	<u>0</u>	<u>0</u>	<u>0</u>	<u>1</u>
00-00-41-E0-2G AGRICULTURE - ELEVAGE - SECRETAIRE GENERAL	<u>1</u>	<u>0</u>	<u>0</u>	<u>0</u>	<u>1</u>
00-00-41-E0-2K AGRICULTURE - ELEVAGE - DIRECTEUR GENERAL	<u>4</u>	<u>0</u>	<u>0</u>	<u>0</u>	<u>4</u>
00-00-41-E0-2M AGRICULTURE - ELEVAGE - DIRECTEUR DU CABINET DU MINISTERE	<u>1</u>	<u>0</u>	<u>0</u>	<u>0</u>	<u>1</u>
00-00-41-E0-2P AGRICULTURE - ELEVAGE - DIRECTEUR	<u>71</u>	<u>0</u>	<u>0</u>	<u>0</u>	<u>71</u>
00-00-41-E0-2U AGRICULTURE - ELEVAGE - MEMBRE DU CABINET	<u>10</u>	<u>0</u>	<u>0</u>	<u>0</u>	<u>10</u>
00-00-41-E0-3L AGRICULTURE - ELEVAGE - ATTACHE DE PRESSE-CAB MIN/ATTACHE SECURITE PM	<u>2</u>	<u>0</u>	<u>0</u>	<u>0</u>	<u>2</u>
00-00-41-E3-3Y AGRICULTURE - ELEVAGE - SECRETAIRE PARTICULIER(E) MIN	<u>1</u>	<u>0</u>	<u>0</u>	<u>0</u>	<u>1</u>
00-00-41-E3-3Z AGRICULTURE - ELEVAGE - CHEF PROTOCOLE MIN	<u>1</u>	<u>0</u>	<u>0</u>	<u>0</u>	<u>1</u>
00-00-41-J0-4A AGRICULTURE - ELEVAGE - CONTRACTUELS ASSIMILES CADRE A	<u>23</u>	<u>0</u>	<u>0</u>	<u>0</u>	<u>23</u>
00-00-41-J0-5A AGRICULTURE - ELEVAGE - CONTRACTUELS ASSIMILES CADRE A	<u>201</u>	<u>0</u>	<u>0</u>	<u>0</u>	<u>201</u>
00-00-41-J0-6A AGRICULTURE - ELEVAGE - CONTRACTUELS ASSIMILES CADRE A	<u>35</u>	<u>0</u>	<u>0</u>	<u>0</u>	<u>35</u>
00-00-41-J0-7A AGRICULTURE - ELEVAGE - CONTRACTUELS ASSIMILES CADRE A	<u>1</u>	<u>0</u>	<u>0</u>	<u>0</u>	<u>1</u>
00-00-41-J0-8A AGRICULTURE - ELEVAGE - CONTRACTUELS ASSIMILES CADRE A	<u>114</u>	<u>0</u>	<u>0</u>	<u>0</u>	<u>114</u>
00-00-41-J0-9A AGRICULTURE - ELEVAGE - CONTRACTUELS ASSIMILES CADRE A	<u>1</u>	<u>0</u>	<u>0</u>	<u>0</u>	<u>1</u>
00-00-41-K0-0A AGRICULTURE - ELEVAGE - CONTRACTUELS ASSIMILES CADRE B	<u>112</u>	<u>0</u>	<u>0</u>	<u>0</u>	<u>112</u>
00-00-41-L0-0A AGRICULTURE - ELEVAGE - CONTRACTUELS ASSIMILES CADRE C	<u>215</u>	<u>0</u>	<u>0</u>	<u>0</u>	<u>215</u>
00-00-41-M0-0A AGRICULTURE - ELEVAGE - CONTRACTUELS ASSIMILES CADRE D	<u>7</u>	<u>0</u>	<u>0</u>	<u>0</u>	<u>7</u>
00-00-41-M0-0B AGRICULTURE - ELEVAGE - CONTRACTUELS ASSIMILES CADRE D	<u>48</u>	<u>0</u>	<u>0</u>	<u>0</u>	<u>48</u>
00-00-41-U0-1C AGRICULTURE - ELEVAGE - CONTRACTUELS ASSIMILES CADRE D DUREE INDETERMINEE	<u>43</u>	<u>0</u>	<u>0</u>	<u>0</u>	<u>43</u>
00-00-41-U0-1D AGRICULTURE - ELEVAGE - CONTRACTUELS ASSIMILES CADRE D DUREE INDETERMINEE	<u>9</u>	<u>0</u>	<u>0</u>	<u>0</u>	<u>9</u>
00-00-41-U0-2C AGRICULTURE - ELEVAGE - CONTRACTUELS ASSIMILES CADRE C DUREE INDETERMINEE	<u>119</u>	<u>0</u>	<u>0</u>	<u>0</u>	<u>119</u>

# Prévision effectifs par Institution ou Ministère - Unité

Ministère/Institution-Mission-Programme	LF 2016	LF 2017	prév 2018	prév 2019	Total Prévisions
00-00-41-U0-3B AGRICULTURE - ELEVAGE - CONTRACTUELS ASSIMILES CADRE B DUREE INDETERMINEE	199	0	0	0	199
00-00-41-U0-4A AGRICULTURE - ELEVAGE - CONTRACTUELS ASSIMILES CADRE A DUREE INDET. CAT 04	59	0	0	0	59
00-00-41-U0-5A AGRICULTURE - ELEVAGE - CONTRACTUELS ASSIMILES CADRE A DUREE INDET. CAT 05	59	0	0	0	59
00-00-41-U0-6A AGRICULTURE - ELEVAGE - CONTRACTUELS ASSIMILES CADRE A DUREE INDET. CAT 06	31	0	0	0	31
00-00-41-U0-7A AGRICULTURE - ELEVAGE - CONTRACTUELS ASSIMILES CADRE A DUREE INDET. CAT 07	4	0	0	0	4
00-00-41-U0-8A AGRICULTURE - ELEVAGE - CONTRACTUELS ASSIMILES CADRE A DUREE INDET. CAT 08	65	0	0	0	65
00-00-41-U0-9A AGRICULTURE - ELEVAGE - CONTRACTUELS ASSIMILES CADRE A DUREE INDET. CAT 09	1	0	0	0	1
00-00-41-24-25 AGRICULTURE - ELEVAGE - CONTRACTUELS ELD2 D'INDICE CT 425	0	0	0	0	0
00-00-41-27-00 AGRICULTURE - ELEVAGE - CONTRACTUELS ELD2 D'INDICE CT 700	3	0	0	0	3
00-00-41-30-01 AGRICULTURE - ELEVAGE - CONTRACTUELS ELD 3	0	0	0	0	0
00-00-41-32-15 AGRICULTURE - ELEVAGE - CONTRACTUELS ELD3 D'INDICE CT 215	1	0	0	0	1
00-00-41-32-50 AGRICULTURE - ELEVAGE - CONTRACTUELS ELD3 D'INDICE CT 250	1	0	0	0	1
00-00-41-33-00 AGRICULTURE - ELEVAGE - CONTRACTUELS ELD3 D'INDICE CT 300	4	0	0	0	4
00-00-41-33-50 AGRICULTURE - ELEVAGE - CONTRACTUELS ELD3 D'INDICE CT 350	1	0	0	0	1
00-00-41-34-00 AGRICULTURE - ELEVAGE - CONTRACTUELS ELD3 D'INDICE CT 400	15	0	0	0	15
00-00-41-41-00 AGRICULTURE - ELEVAGE - CONTRACTUELS ELD4 D'INDICE CT 100	1	0	0	0	1
00-00-41-41-25 AGRICULTURE - ELEVAGE - CONTRACTUELS ELD4 D'INDICE CT 125	6	0	0	0	6
00-00-41-41-35 AGRICULTURE - ELEVAGE - CONTRACTUELS ELD4 D'INDICE CT 135	2	0	0	0	2
00-00-41-41-50 AGRICULTURE - ELEVAGE - CONTRACTUELS ELD4 D'INDICE CT 150	2	0	0	0	2
00-00-41-41-60 AGRICULTURE - ELEVAGE - CONTRACTUELS ELD4 D'INDICE CT 160	7	0	0	0	7
00-00-41-41-75 AGRICULTURE - ELEVAGE - CONTRACTUELS ELD4 D'INDICE CT 175	3	0	0	0	3
00-00-41-42-00 AGRICULTURE - ELEVAGE - CONTRACTUELS ELD4 D'INDICE CT 200	0	0	0	0	0
00-00-41-84-1C AGRICULTURE - ROME - CAT 08	1	0	0	0	1
<b>420 ELEVAGE</b>	<b>0</b>	<b>0</b>	<b>0</b>	<b>0</b>	<b>0</b>
<b>039 Administration et Coordination</b>	<b>0</b>	<b>0</b>	<b>0</b>	<b>0</b>	<b>0</b>
00-00-42-A0-0A ELEVAGE - ATTACHES DE SERVICE	0	0	0	0	0
00-00-42-A0-0B ELEVAGE - TECNHIENS SUP. DE SERVICE	0	0	0	0	0
00-00-42-A0-1B ELEVAGE - CADRE A ECHELLE A1	0	0	0	0	0
00-00-42-A0-1G ELEVAGE - CADRE A ECHELLE A3	0	0	0	0	0
00-00-42-A0-6A ELEVAGE - ADMINISTRATEURS CIVILS	0	0	0	0	0
00-00-42-A0-6C ELEVAGE - ATTACHES D'ADMINISTRATION	0	0	0	0	0
00-00-42-A0-6E ELEVAGE - ADJOINTS D'ADMINISTRATION	0	0	0	0	0
00-00-42-A1-8A ELEVAGE - CONCEPTEUR	0	0	0	0	0
00-00-42-A1-8B ELEVAGE - REALISATEUR	0	0	0	0	0
00-00-42-A1-8C ELEVAGE - TECHNICIEN SUPERIEUR	0	0	0	0	0
00-00-42-A1-8D ELEVAGE - REALISATEUR ADJOINT	0	0	0	0	0
00-00-42-A4-5C ELEVAGE - INGENIEUR D'AGRICULTURE	0	0	0	0	0
00-00-42-A4-9A ELEVAGE - VETERINAIRES-INSPECTEURS ELEV.	0	0	0	0	0
00-00-42-A4-9B ELEVAGE - INGENIEURS ELEVAGE	0	0	0	0	0
00-00-42-A4-9C ELEVAGE - INGENIEUR DE L ELEVAGE	0	0	0	0	0
00-00-42-A5-7B ELEVAGE - INGENIEURS D'EQUIPEMENT RURAL	0	0	0	0	0
00-00-42-A6-9A ELEVAGE - INGENIEURS CHEF TRAVAUX PUBLIC	0	0	0	0	0

# Prévision effectifs par Institution ou Ministère - Unité

Ministère/Institution-Mission-Programme	LFR 2016	LF 2017	prév 2018	prév 2019	Total Prévisions
00-00-42-A7-0A	ELEVAGE - PLANIFICATEURS PRINCIPAUX	0	0	0	0
00-00-42-A7-0B	ELEVAGE - PLANIFICATEUR	0	0	0	0
00-00-42-A7-0C	ELEVAGE - ATTACHES DE PLANIFICATION	0	0	0	0
00-00-42-A8-8E	ELEVAGE - PROFESSEURS LICENCIES TECHN.	0	0	0	0
00-00-42-A9-4A	ELEVAGE - MEDECINS DIPLOMES D'ETAT (CAT. VIII)	0	0	0	0
00-00-42-B0-0A	ELEVAGE - ADJOINTS DE SERVICE	0	0	0	0
00-00-42-B0-6A	ELEVAGE - ADJOINTS D'ADMINISTRATION	0	0	0	0
00-00-42-B0-6B	ELEVAGE - ASSISTANTS D'ADMINISTRATION	0	0	0	0
00-00-42-B1-8A	ELEVAGE - ENCADREUR	0	0	0	0
00-00-42-B4-9A	ELEVAGE - ADJOINTS TECHN. ELEVAGE	0	0	0	0
00-00-42-B5-7A	ELEVAGE - ADJOINTS D'EQUIPEMENT RURAL	0	0	0	0
00-00-42-C0-0A	ELEVAGE - ASSISTANTS DE SERVICE	0	0	0	0
00-00-42-C0-6A	ELEVAGE - ASSISTANTS D'ADMINISTRATION	0	0	0	0
00-00-42-C1-8A	ELEVAGE - OPERATEUR	0	0	0	0
00-00-42-C4-9A	ELEVAGE - ASSISTANTS ELEVAGE	0	0	0	0
00-00-42-D0-0A	ELEVAGE - EMPLOYES DE SERVICE	0	0	0	0
00-00-42-D0-6A	ELEVAGE - EMPLOYES D'ADMINISTRATION	0	0	0	0
00-00-42-D1-0A	ELEVAGE - BRIGADIERS, SOUS BRIGADIER ET AGENTS DE POLICE	0	0	0	0
00-00-42-D1-8A	ELEVAGE - SOUS OPERATEUR	0	0	0	0
00-00-42-D4-9A	ELEVAGE - EMPLOYES TECHN. ELEVAGE	0	0	0	0
00-00-42-E0-1G	ELEVAGE - MINISTRE	0	0	0	0
00-00-42-E0-2G	ELEVAGE - SECRETAIRE GENERAL	0	0	0	0
00-00-42-E0-2K	ELEVAGE - DIRECTEUR GENERAL	0	0	0	0
00-00-42-E0-2M	ELEVAGE - DIRECTEUR DU CABINET DU MINISTERE	0	0	0	0
00-00-42-E0-2P	ELEVAGE - DIRECTEUR	0	0	0	0
00-00-42-E0-2U	ELEVAGE - MEMBRE DU CABINET	0	0	0	0
00-00-42-E0-3L	ELEVAGE - ATTACHE DE PRESSE-CAB MIN/ATTACHE SECURITE PM	0	0	0	0
00-00-42-E3-3Y	ELEVAGE - SECRETAIRE PARTICULIER(E) MIN	0	0	0	0
00-00-42-E3-3Z	ELEVAGE - CHEF PROTOCOLE MIN	0	0	0	0
00-00-42-J0-4A	ELEVAGE - CONTRACTUELS ASSIMILES CADRE A	0	0	0	0
00-00-42-J0-5A	ELEVAGE - CONTRACTUELS ASSIMILES CADRE A	0	0	0	0
00-00-42-J0-6A	ELEVAGE - CONTRACTUELS ASSIMILES CADRE A	0	0	0	0
00-00-42-J0-8A	ELEVAGE - CONTRACTUELS ASSIMILES CADRE A	0	0	0	0
00-00-42-K0-0A	ELEVAGE - CONTRACTUELS ASSIMILES CADRE B	0	0	0	0
00-00-42-L0-0A	ELEVAGE - CONTRACTUELS ASSIMILES CADRE C	0	0	0	0
00-00-42-M0-0B	ELEVAGE - CONTRACTUELS ASSIMILES CADRE D	0	0	0	0
00-00-42-U0-1C	ELEVAGE - CONTRACTUELS ASSIMILES CADRE D DUREE INDETERMINEE	0	0	0	0
00-00-42-U0-2C	ELEVAGE - CONTRACTUELS ASSIMILES CADRE C DUREE INDETERMINEE	0	0	0	0
00-00-42-U0-3B	ELEVAGE - CONTRACTUELS ASSIMILES CADRE B DUREE INDETERMINEE	0	0	0	0
00-00-42-U0-4A	ELEVAGE - CONTRACTUELS ASSIMILES CADRE A DUREE INDET. CAT 04	0	0	0	0
00-00-42-U0-5A	ELEVAGE - CONTRACTUELS ASSIMILES CADRE A DUREE INDET. CAT 05	0	0	0	0
00-00-42-U0-6A	ELEVAGE - CONTRACTUELS ASSIMILES CADRE A DUREE INDET. CAT 06	0	0	0	0
00-00-42-U0-7A	ELEVAGE - CONTRACTUELS ASSIMILES CADRE A DUREE INDET. CAT 07	0	0	0	0
00-00-42-U0-8A	ELEVAGE - CONTRACTUELS ASSIMILES CADRE A DUREE INDET. CAT 08	0	0	0	0
00-00-42-34-00	ELEVAGE - CONTRACTUELS ELD3 D'INDICE CT 400	0	0	0	0
00-00-42-41-50	ELEVAGE - CONTRACTUELS ELD4 D'INDICE CT 150	0	0	0	0

# Prévision effectifs par Institution ou Ministère - Unité

Ministère/Institution-Mission-Programme	LFR 2016	LF 2017	prév 2018	prév 2019	Total Prévisions
480 AGRICULTURE ET ELEVAGE	0	2893	2893	2893	8679
061 Administration et Coordination	0	2893	2893	2893	8679
00-00-41-A0-0A AGRICULTURE - ELEVAGE - ATTACHES DE SERVICE	0	3	3	3	9
00-00-41-A0-0B AGRICULTURE - ELEVAGE - TECHNICIENS SUP. DE SERVICE	0	59	59	59	177
00-00-41-A0-1B AGRICULTURE - ELEVAGE - CADRE A ECHELLE A1	0	2	2	2	6
00-00-41-A0-1C AGRICULTURE - ELEVAGE - CADRE A ECHELLE A1	0	2	2	2	6
00-00-41-A0-1F AGRICULTURE - ELEVAGE - CADRE A ECHELLE A2	0	4	4	4	12
00-00-41-A0-1G AGRICULTURE - ELEVAGE - CADRE A ECHELLE A3	0	4	4	4	12
00-00-41-A0-6A AGRICULTURE - ELEVAGE - ADMINISTRATEURS CIVILS	0	3	3	3	9
00-00-41-A0-6B AGRICULTURE - ELEVAGE - ATTACHES D'ADMINISTRATION	0	2	2	2	6
00-00-41-A0-6C AGRICULTURE - ELEVAGE - ATTACHES D'ADMINISTRATION	0	28	28	28	84
00-00-41-A0-6E AGRICULTURE - ELEVAGE - ADJOINTS D'ADMINISTRATION	0	45	45	45	135
00-00-41-A1-8A AGRICULTURE - ELEVAGE - CONCEPTEUR	0	55	55	55	165
00-00-41-A1-8B AGRICULTURE - ELEVAGE - REALISATEUR	0	18	18	18	54
00-00-41-A1-8C AGRICULTURE - ELEVAGE - TECHNICIEN SUPERIEUR	0	40	40	40	120
00-00-41-A1-8D AGRICULTURE - ELEVAGE - REALISATEUR ADJOINT	0	40	40	40	120
00-00-41-A4-5A AGRICULTURE - ELEVAGE - INGENIEURS EN CHEF AGRI.	0	1	1	1	3
00-00-41-A4-5B AGRICULTURE - ELEVAGE - INGENIEURS AGRI.	0	8	8	8	24
00-00-41-A4-5C AGRICULTURE - ELEVAGE - INGENIEUR D'AGRICULTURE	0	83	83	83	249
00-00-41-A4-9A AGRICULTURE - ELEVAGE - VETERINAIRES-INSPECTEURS ELEV.	0	50	50	50	150
00-00-41-A4-9B AGRICULTURE - ELEVAGE - INGENIEURS ELEVAGE	0	2	2	2	6
00-00-41-A4-9C AGRICULTURE - ELEVAGE - INGENIEUR DE L ELEVAGE	0	25	25	25	75
00-00-41-A5-3D AGRICULTURE - ELEVAGE - INGENIEUR DES EAUX ET FORETS	0	1	1	1	3
00-00-41-A5-7A AGRICULTURE - ELEVAGE - INGENIEURS PPAUX,CHEF EQUIPE R	0	3	3	3	9
00-00-41-A5-7C AGRICULTURE - ELEVAGE - INGENIEURS D'EQUIPEMENT RURAL	0	1	1	1	3
00-00-41-A5-7D AGRICULTURE - ELEVAGE - INGENIEURS D'EQUIPEMENT RURAL	0	23	23	23	69
00-00-41-A6-5A AGRICULTURE - ELEVAGE - INGENIEURS CHEF TECH INDUSTRIE	0	1	1	1	3
00-00-41-A6-9A AGRICULTURE - ELEVAGE - INGENIEURS CHEF TRAVAUX PUBLIC	0	1	1	1	3
00-00-41-A7-0A AGRICULTURE - ELEVAGE - PLANIFICATEURS PRINCIPAUX	0	12	12	12	36
00-00-41-A7-0B AGRICULTURE - ELEVAGE - PLANIFICATEUR	0	10	10	10	30
00-00-41-A7-0C AGRICULTURE - ELEVAGE - ATTACHES DE PLANIFICATION	0	33	33	33	99
00-00-41-A8-8E AGRICULTURE - ELEVAGE - PROFESSEURS LICENCIES TECHN.	0	5	5	5	15
00-00-41-A8-8F AGRICULTURE - ELEVAGE - CHARGES ENS.EDUCATION NATIONAL	0	3	3	3	9
00-00-41-A8-8K AGRICULTURE - ELEVAGE - MAITRES ASSISTANTS D'ENSEIGNEMENT SUPERIEUR, RECH.	0	2	2	2	6
00-00-41-A8-8L AGRICULTURE - ELEVAGE - ASSISTANTS D'ENSEIGNEMENT SUPERIEUR, RECH.	0	3	3	3	9
00-00-41-A9-4A AGRICULTURE - ELEVAGE - MEDECINS DIPLOMES D'ETAT (CAT. VIII)	0	2	2	2	6
00-00-41-B0-0A AGRICULTURE - ELEVAGE - ADJOINTS DE SERVICE	0	80	80	80	240
00-00-41-B0-1A AGRICULTURE - ELEVAGE - CADRE B ECHELLE B1	0	1	1	1	3
00-00-41-B0-6A AGRICULTURE - ELEVAGE - ADJOINTS D'ADMINISTRATION	0	19	19	19	57
00-00-41-B0-6B AGRICULTURE - ELEVAGE - ASSISTANTS D'ADMINISTRATION	0	39	39	39	117
00-00-41-B1-8A AGRICULTURE - ELEVAGE - ENCADREUR	0	44	44	44	132
00-00-41-B4-5A AGRICULTURE - ELEVAGE - ADJOINTS TECHN. AGRI.	0	75	75	75	225
00-00-41-B4-9A AGRICULTURE - ELEVAGE - ADJOINTS TECHN. ELEVAGE	0	54	54	54	162
00-00-41-B5-3A AGRICULTURE - ELEVAGE - ADJOINTS TECHN. EAUX ET FORETS	0	6	6	6	18
00-00-41-B5-7A AGRICULTURE - ELEVAGE - ADJOINTS D'EQUIPEMENT RURAL	0	46	46	46	138
00-00-41-B7-0A AGRICULTURE - ELEVAGE - ADJOINT TECHNIQUES DE PLANIFICATION	0	4	4	4	12

# Prévision effectifs par Institution ou Ministère - Unité

Ministère/Institution-Mission-Programme	LFR 2016	LF 2017	prév 2018	prév 2019	Total Prévisions
00-00-41-B8-8A	0	1	1	1	3
00-00-41-C0-0A	0	65	65	65	195
00-00-41-C0-6A	0	14	14	14	42
00-00-41-C1-8A	0	38	38	38	114
00-00-41-C4-5A	0	21	21	21	63
00-00-41-C4-9A	0	19	19	19	57
00-00-41-C5-7A	0	20	20	20	60
00-00-41-D0-0A	0	148	148	148	444
00-00-41-D0-6A	0	20	20	20	60
00-00-41-D1-8A	0	7	7	7	21
00-00-41-D4-5A	0	1	1	1	3
00-00-41-D4-9A	0	1	1	1	3
00-00-41-E0-1G	0	1	1	1	3
00-00-41-E0-2G	0	1	1	1	3
00-00-41-E0-2K	0	3	3	3	9
00-00-41-E0-2M	0	1	1	1	3
00-00-41-E0-2P	0	43	43	43	129
00-00-41-E0-2U	0	10	10	10	30
00-00-41-E0-3L	0	2	2	2	6
00-00-41-E3-3Y	0	1	1	1	3
00-00-41-E3-3Z	0	1	1	1	3
00-00-41-J0-4A	0	31	31	31	93
00-00-41-J0-5A	0	230	230	230	690
00-00-41-J0-6A	0	51	51	51	153
00-00-41-J0-7A	0	1	1	1	3
00-00-41-J0-8A	0	195	195	195	585
00-00-41-J0-9A	0	2	2	2	6
00-00-41-K0-0A	0	174	174	174	522
00-00-41-L0-0A	0	214	214	214	642
00-00-41-M0-0A	0	16	16	16	48
00-00-41-M0-0B	0	48	48	48	144
00-00-41-U0-1C	0	36	36	36	108
00-00-41-U0-1D	0	2	2	2	6
00-00-41-U0-2C	0	101	101	101	303
00-00-41-U0-3B	0	178	178	178	534
00-00-41-U0-4A	0	57	57	57	171
00-00-41-U0-5A	0	55	55	55	165
00-00-41-U0-6A	0	31	31	31	93
00-00-41-U0-7A	0	5	5	5	15
00-00-41-U0-8A	0	58	58	58	174
00-00-41-U0-9A	0	1	1	1	3

## Prévision effectifs par Institution ou Ministère - Unité

Ministère/Institution-Mission-Programme	LFR 2016	LF 2017	prév 2018	prév 2019	Total Prévisions
00-00-41-U1-0A AGRICULTURE - ELEVAGE - CONTRACTUELS ASSIMILES CADRE A DUREE INDET. CAT 10	<u>0</u>	<u>1</u>	<u>1</u>	<u>1</u>	<u>3</u>
00-00-41-11-00 MA - CONTRACTUELS ELD1 D'INDICE CT 1000	<u>0</u>	<u>1</u>	<u>1</u>	<u>1</u>	<u>3</u>
00-00-41-27-00 AGRICULTURE - ELEVAGE - CONTRACTUELS ELD2 D'INDICE CT 700	<u>0</u>	<u>2</u>	<u>2</u>	<u>2</u>	<u>6</u>
00-00-41-30-01 AGRICULTURE - ELEVAGE - CONTRACTUELS ELD 3	<u>0</u>	<u>1</u>	<u>1</u>	<u>1</u>	<u>3</u>
00-00-41-32-15 AGRICULTURE - ELEVAGE - CONTRACTUELS ELD3 D'INDICE CT 215	<u>0</u>	<u>1</u>	<u>1</u>	<u>1</u>	<u>3</u>
00-00-41-32-50 AGRICULTURE - ELEVAGE - CONTRACTUELS ELD3 D'INDICE CT 250	<u>0</u>	<u>1</u>	<u>1</u>	<u>1</u>	<u>3</u>
00-00-41-33-00 AGRICULTURE - ELEVAGE - CONTRACTUELS ELD3 D'INDICE CT 300	<u>0</u>	<u>1</u>	<u>1</u>	<u>1</u>	<u>3</u>
00-00-41-33-50 AGRICULTURE - ELEVAGE - CONTRACTUELS ELD3 D'INDICE CT 350	<u>0</u>	<u>1</u>	<u>1</u>	<u>1</u>	<u>3</u>
00-00-41-34-00 AGRICULTURE - ELEVAGE - CONTRACTUELS ELD3 D'INDICE CT 400	<u>0</u>	<u>16</u>	<u>16</u>	<u>16</u>	<u>48</u>
00-00-41-41-00 AGRICULTURE - ELEVAGE - CONTRACTUELS ELD4 D'INDICE CT 100	<u>0</u>	<u>1</u>	<u>1</u>	<u>1</u>	<u>3</u>
00-00-41-41-25 AGRICULTURE - ELEVAGE - CONTRACTUELS ELD4 D'INDICE CT 125	<u>0</u>	<u>7</u>	<u>7</u>	<u>7</u>	<u>21</u>
00-00-41-41-35 AGRICULTURE - ELEVAGE - CONTRACTUELS ELD4 D'INDICE CT 135	<u>0</u>	<u>2</u>	<u>2</u>	<u>2</u>	<u>6</u>
00-00-41-41-50 AGRICULTURE - ELEVAGE - CONTRACTUELS ELD4 D'INDICE CT 150	<u>0</u>	<u>2</u>	<u>2</u>	<u>2</u>	<u>6</u>
00-00-41-41-60 AGRICULTURE - ELEVAGE - CONTRACTUELS ELD4 D'INDICE CT 160	<u>0</u>	<u>7</u>	<u>7</u>	<u>7</u>	<u>21</u>
00-00-41-41-75 AGRICULTURE - ELEVAGE - CONTRACTUELS ELD4 D'INDICE CT 175	<u>0</u>	<u>2</u>	<u>2</u>	<u>2</u>	<u>6</u>
00-00-41-84-1C AGRICULTURE - ROME - CAT 08	<u>0</u>	<u>1</u>	<u>1</u>	<u>1</u>	<u>3</u>



# Prévision effectifs par Institution ou Ministère - Unité

Ministère/Institution-Mission-Programme	LFR 2016	LF 2017	prév 2018	prév 2019	Total Prévisions
<b>43 MINISTERE DES RESSOURCES HALIEUTIQUES ET DE LA PECHE</b>	<b>319</b>	<b>325</b>	<b>325</b>	<b>325</b>	<b>1294</b>
430 PECHE	319	325	325	325	1294
033 Administration et Coordination	319	325	325	325	1294
00-00-43-A0-0B MRHP - TECHNICIENS SUP. DE SERVICE	0	0	0	0	0
00-00-43-A0-6C MRHP - ATTACHES D'ADMINISTRATION	7	8	8	8	31
00-00-43-A0-6E MRHP - ADJOINTS D'ADMINISTRATION	9	10	10	10	39
00-00-43-A1-8A MRHP - CONCEPTEUR	7	8	8	8	31
00-00-43-A1-8B MRHP - REALISATEUR	5	4	4	4	17
00-00-43-A1-8C MRHP - TECHNICIEN SUPERIEUR	2	1	1	1	5
00-00-43-A1-8D MRHP - REALISATEUR ADJOINT	5	4	4	4	17
00-00-43-A4-5A MRHP - INGENIEURS EN CHEF AGRI.	2	2	2	2	8
00-00-43-A4-5B MRHP - INGENIEURS AGRI.	1	1	1	1	4
00-00-43-A4-5C MRHP - INGENIEUR D'AGRICULTURE	2	1	1	1	5
00-00-43-A4-9A MRHP - VETERINAIRES-INSPECTEURS ELEV.	4	4	4	4	16
00-00-43-A4-9C MRHP - INGENIEUR DE L ELEVAGE	9	9	9	9	36
00-00-43-A5-3A MRHP - INGENIEURS PPAUX, CHEFS EAUX F	2	2	2	2	8
00-00-43-A5-3D MRHP - INGENIEUR DES EAUX ET FORETS	4	4	4	4	16
00-00-43-A5-7D MRHP - INGENIEURS D'EQUIPEMENT RURAL	0	0	0	0	0
00-00-43-A6-3B MRHP - INGENIEURS GEOLOGUES/HYDROGEO	1	1	1	1	4
00-00-43-A6-5A MRHP - INGENIEURS CHEF TECH INDUSTRIE	1	1	1	1	4
00-00-43-A7-0A MRHP - PLANIFICATEURS PRINCIPAUX	2	2	2	2	8
00-00-43-A7-0B MRHP - PLANIFICATEUR	1	0	0	0	1
00-00-43-A7-0C MRHP - ATTACHES DE PLANIFICATION	8	8	8	8	32
00-00-43-A8-8C MRHP - PROFESSEURS CERTIFIES	1	1	1	1	4
00-00-43-A8-8J MRHP - MAITRES DE CONFERENCE, RECHERCHE	0	0	0	0	0
00-00-43-A9-4A MRHP - MEDECINS DIPLOMES D'ETAT (CAT. VIII)	1	1	1	1	4
00-00-43-B0-0A MRHP - ADJOINTS DE SERVICE	4	3	3	3	13
00-00-43-B0-6A MRHP - ADJOINTS D'ADMINISTRATION	3	3	3	3	12
00-00-43-B0-6B MRHP - ASSISTANTS D'ADMINISTRATION	2	2	2	2	8
00-00-43-B1-8A MRHP - ENCADREUR	2	2	2	2	8
00-00-43-B4-9A MRHP - ADJOINTS TECHN. ELEVAGE	1	1	1	1	4
00-00-43-B5-3A MRHP - ADJOINTS TECHN. EAUX ET FORETS	1	1	1	1	4
00-00-43-B5-7A MRHP - ADJOINTS D'EQUIPEMENT RURAL	0	0	0	0	0
00-00-43-B7-0A MRHP - ADJOINT TECHNIQUES DE PLANIFICATION	0	1	1	1	3
00-00-43-C0-0A MRHP - ASSISTANTS DE SERVICE	5	5	5	5	20
00-00-43-C0-6A MRHP - ASSISTANTS D'ADMINISTRATION	0	0	0	0	0
00-00-43-C1-8A MRHP - OPERATEUR	2	2	2	2	8
00-00-43-C4-5A MRHP - AGENTS TECHN. AGRI.	0	0	0	0	0
00-00-43-C4-9A MRHP - ASSISTANTS ELEVAGE	2	2	2	2	8
00-00-43-D0-0A MRHP - EMPLOYES DE SERVICE	4	4	4	4	16
00-00-43-D0-6A MRHP - EMPLOYES D'ADMINISTRATION	1	1	1	1	4
00-00-43-D1-8A MRHP - SOUS OPERATEUR	2	2	2	2	8
00-00-43-E0-1G MRHP - MINISTRE	1	1	1	1	4
00-00-43-E0-2G MRHP - SECRETAIRE GENERAL	1	1	1	1	4
00-00-43-E0-2K MRHP - DIRECTEUR GENERAL	2	2	2	2	8
00-00-43-E0-2M MRHP - DIRECTEUR DU CABINET DU MINISTERE	1	1	1	1	4
00-00-43-E0-2P MRHP - DIRECTEUR	29	35	35	35	134
00-00-43-E0-2U MRHP - MEMBRE DU CABINET	10	10	10	10	40
00-00-43-E0-3L MRHP - ATTACHE DE PRESSE-CAB MIN/ATTACHE SECURITE PM	2	2	2	2	8
00-00-43-E3-3Y MRHP - SECRETAIRE PARTICULIER(E) MIN	1	1	1	1	4

## Prévision effectifs par Institution ou Ministère - Unité

Ministère/Institution-Mission-Programme	LFR 2016	LF 2017	prév 2018	prév 2019	Total Prévisions
00-00-43-E3-3Z MRHP - CHEF PROTOCOLE MIN	<u>1</u>	<u>1</u>	<u>1</u>	<u>1</u>	<u>4</u>
00-00-43-J0-4A MRHP - CONTRACTUELS ASSIMILES CADRE A	<u>5</u>	<u>4</u>	<u>4</u>	<u>4</u>	<u>17</u>
00-00-43-J0-5A MRHP - CONTRACTUELS ASSIMILES CADRE A	<u>65</u>	<u>65</u>	<u>65</u>	<u>65</u>	<u>260</u>
00-00-43-J0-6A MRHP - CONTRACTUELS ASSIMILES CADRE A	<u>12</u>	<u>15</u>	<u>15</u>	<u>15</u>	<u>57</u>
00-00-43-J0-7A MRHP - CONTRACTUELS ASSIMILES CADRE A	<u>1</u>	<u>1</u>	<u>1</u>	<u>1</u>	<u>4</u>
00-00-43-J0-8A MRHP - CONTRACTUELS ASSIMILES CADRE A	<u>34</u>	<u>37</u>	<u>37</u>	<u>37</u>	<u>145</u>
00-00-43-K0-0A MRHP - CONTRACTUELS ASSIMILES CADRE B	<u>16</u>	<u>13</u>	<u>13</u>	<u>13</u>	<u>55</u>
00-00-43-L0-0A MRHP - CONTRACTUELS ASSIMILES CADRE C	<u>7</u>	<u>10</u>	<u>10</u>	<u>10</u>	<u>37</u>
00-00-43-M0-0A MRHP - CONTRACTUELS ASSIMILES CADRE D	<u>1</u>	<u>1</u>	<u>1</u>	<u>1</u>	<u>4</u>
00-00-43-M0-0B MRHP - CONTRACTUELS ASSIMILES CADRE D	<u>5</u>	<u>5</u>	<u>5</u>	<u>5</u>	<u>20</u>
00-00-43-U0-2C MRHP - CONTRACTUELS ASSIMILES CADRE C DUREE INDETERMINEE	<u>3</u>	<u>2</u>	<u>2</u>	<u>2</u>	<u>9</u>
00-00-43-U0-3B MRHP - CONTRACTUELS ASSIMILES CADRE B DUREE INDETERMINEE	<u>5</u>	<u>4</u>	<u>4</u>	<u>4</u>	<u>17</u>
00-00-43-U0-4A MRHP - CONTRACTUELS ASSIMILES CADRE A DUREE INDET. CAT 04	<u>1</u>	<u>1</u>	<u>1</u>	<u>1</u>	<u>4</u>
00-00-43-U0-5A MRHP - CONTRACTUELS ASSIMILES CADRE A DUREE INDET. CAT 05	<u>5</u>	<u>5</u>	<u>5</u>	<u>5</u>	<u>20</u>
00-00-43-U0-6A MRHP - CONTRACTUELS ASSIMILES CADRE A DUREE INDET. CAT 06	<u>0</u>	<u>1</u>	<u>1</u>	<u>1</u>	<u>3</u>
00-00-43-U0-7A MRHP - CONTRACTUELS ASSIMILES CADRE A DUREE INDET. CAT 07	<u>1</u>	<u>1</u>	<u>1</u>	<u>1</u>	<u>4</u>
00-00-43-U0-8A MRHP - CONTRACTUELS ASSIMILES CADRE A DUREE INDET. CAT 08	<u>6</u>	<u>4</u>	<u>4</u>	<u>4</u>	<u>18</u>
00-00-43-27-00 MRHP - CONTRACTUELS ELD2 D'INDICE CT 700	<u>1</u>	<u>1</u>	<u>1</u>	<u>1</u>	<u>4</u>

# Prévision effectifs par Institution ou Ministère - Unité

Ministère/Institution-Mission-Programme	LFR 2016	LF 2017	prév 2018	prév 2019	Total Prévisions
<b>44 MINISTERE DE L'ENVIRONNEMENT, DE L'ECOLOGIE ET DES FORETS</b>	<b>1559</b>	<b>1530</b>	<b>1530</b>	<b>1530</b>	<b>6149</b>
440 ENVIRONNEMENT	1559	1530	1530	1530	6149
017 Administration et Coordination	1559	1530	1530	1530	6149
00-00-44-A0-0B MEEF - TECNHIENS SUP. DE SERVICE	5	6	6	6	23
00-00-44-A0-4C MEEF - ADJOINT D'ADMINISTRATION CNFA	1	0	0	0	1
00-00-44-A0-6A MEEF - ADMINISTRATEURS CIVILS	3	4	4	4	15
00-00-44-A0-6C MEEF - ATTACHES D'ADMINISTRATION	9	11	11	11	42
00-00-44-A0-6E MEEF - ADJOINTS D'ADMINISTRATION	16	14	14	14	58
00-00-44-A1-0A MEEF - INSPECTEURS, CONTROLEURS GEN ET COMMISSAIRE DE POL	1	0	0	0	1
00-00-44-A1-33 MEEF - GENERAL DE BRIGADE	1	1	1	1	4
00-00-44-A1-4B MEEF - LIEUTNANT COLONEL	1	1	1	1	4
00-00-44-A1-5A ENVIRONNEMENT, EAUX ET FORETS - MAGISTRATS ET MAGISTRATS SUPPLEANTS	0	1	1	1	3
00-00-44-A1-7C MEEF - INSPECTEUR ET INSPECTEURS GENERAUX PENIT	0	1	1	1	3
00-00-44-A1-8A MEEF - CONCEPTEUR	64	62	62	62	250
00-00-44-A1-8B MEEF - REALISATEUR	10	10	10	10	40
00-00-44-A1-8C MEEF - TECHNICIEN SUPERIEUR	30	30	30	30	120
00-00-44-A1-8D MEEF - REALISATEUR ADJOINT	47	45	45	45	182
00-00-44-A3-2A MEEF - DOCTORAT D'ETAT DE 3EME CYCLE	1	0	0	0	1
00-00-44-A4-5C MEEF - INGENIEUR D'AGRICULTURE	3	3	3	3	12
00-00-44-A5-3A MEEF - INGENIEURS PPAUX, CHEFS EAUX F	4	4	4	4	16
00-00-44-A5-3B MEEF - INGENIEURS DES EAUX ET FORETS	9	8	8	8	33
00-00-44-A5-3D MEEF - INGENIEUR DES EAUX ET FORETS	102	98	98	98	396
00-00-44-A6-3A MEEF - INGENIEURS CHEF GEO/HYDROGEO	0	0	0	0	0
00-00-44-A7-0A MEEF - PLANIFICATEURS PRINCIPAUX	5	5	5	5	20
00-00-44-A7-0C MEEF - ATTACHES DE PLANIFICATION	12	11	11	11	45
00-00-44-A8-8E MEEF - PROFESSEURS LICENCIES TECHN.	4	4	4	4	16
00-00-44-A8-8F MEEF - CHARGES ENS. EDUCATION NATIONAL	0	0	0	0	0
00-00-44-A8-8K ENVIRONNEMENT, DE L'ECOLOGIE ET DES FORÊTS - MAITRES ASSISTANTS D'ENSEIGNEMENT SUPERIEUR, RECH.	0	1	1	1	3
00-00-44-A8-8L MEEF - ASSISTANTS D'ENSEIGNEMENT SUPERIEUR, RECH.	2	7	7	7	23
00-00-44-A8-8U MEEF - C.A.P.E.N	1	2	2	2	7
00-00-44-A9-4A MEEF - MEDECINS DIPLOMES D'ETAT (CAT. VIII)	4	4	4	4	16
00-00-44-A9-4D MEEF - CHIRURGIENS DENTISTES	0	1	1	1	3
00-00-44-A9-4I MEEF - MEDECINS DIPLOMES D'ETAT (CAT. IX)	1	1	1	1	4
00-00-44-B0-0A MEEF - ADJOINTS DE SERVICE	10	12	12	12	46
00-00-44-B0-6A MEEF - ADJOINTS D'ADMINISTRATION	2	5	5	5	17
00-00-44-B0-6B MEEF - ASSISTANTS D'ADMINISTRATION	22	19	19	19	79
00-00-44-B1-8A MEEF - ENCADREUR	32	30	30	30	122
00-00-44-B2-3A MEEF - CONTROLEURS CONTRIB. DIRECTES	1	0	0	0	1
00-00-44-B3-5A MEEF - ADJOINTS TECHN. DE STATISTIQUE	1	0	0	0	1
00-00-44-B4-1A MEEF - CONTROLEURS DES DOMAINES	1	1	1	1	4
00-00-44-B4-5A MEEF - ADJOINTS TECHN. AGRI.	4	4	4	4	16
00-00-44-B4-9A MEEF - ADJOINTS TECHN. ELEVAGE	0	1	1	1	3
00-00-44-B5-3A MEEF - ADJOINTS TECHN. EAUX ET FORETS	78	74	74	74	300
00-00-44-B5-7A MEEF - ADJOINTS D'EQUIPEMENT RURAL	1	1	1	1	4
00-00-44-C0-0A MEEF - ASSISTANTS DE SERVICE	5	5	5	5	20
00-00-44-C0-6A MEEF - ASSISTANTS D'ADMINISTRATION	8	12	12	12	44
00-00-44-C1-8A MEEF - OPERATEUR	42	38	38	38	156
00-00-44-C3-5A MEEF - OPERATEURS, MONITEURS/CARTES P	3	3	3	3	12
00-00-44-C5-3A MEEF - AGENTS TECHN. EAUX ET FORETS	41	38	38	38	155
00-00-44-D0-0A MEEF - EMPLOYES DE SERVICE	13	13	13	13	52

## Prévision effectifs par Institution ou Ministère - Unité

Ministère/Institution-Mission-Programme	LFR 2016	LF 2017	prév 2018	prév 2019	Total Prévisions
00-00-44-D0-6A MEEF - EMPLOYES D'ADMINISTRATION	<u>10</u>	<u>10</u>	<u>10</u>	<u>10</u>	<u>40</u>
00-00-44-D1-8A MEEF - SOUS OPERATEUR	<u>16</u>	<u>16</u>	<u>16</u>	<u>16</u>	<u>64</u>
00-00-44-E0-1G MEEF - MINISTRE	<u>1</u>	<u>1</u>	<u>1</u>	<u>1</u>	<u>4</u>
00-00-44-E0-2G MEEF - SECRETAIRE GENERAL	<u>1</u>	<u>1</u>	<u>1</u>	<u>1</u>	<u>4</u>
00-00-44-E0-2K MEEF - DIRECTEUR GENERAL	<u>5</u>	<u>4</u>	<u>4</u>	<u>4</u>	<u>17</u>
00-00-44-E0-2M MEEF - DIRECTEUR DU CABINET DU MINISTERE	<u>1</u>	<u>1</u>	<u>1</u>	<u>1</u>	<u>4</u>
00-00-44-E0-2P MEEF - DIRECTEUR	<u>81</u>	<u>35</u>	<u>35</u>	<u>35</u>	<u>186</u>
00-00-44-E0-2U MEEF - MEMBRE DU CABINET	<u>11</u>	<u>11</u>	<u>11</u>	<u>11</u>	<u>44</u>
00-00-44-E0-3L MEEF - ATTACHE DE PRESSE-CAB MIN/ATTACHE SECURITE PM	<u>2</u>	<u>2</u>	<u>2</u>	<u>2</u>	<u>8</u>
00-00-44-E3-3Y MEEF - SECRETAIRE PARTICULIER(E) MIN	<u>1</u>	<u>1</u>	<u>1</u>	<u>1</u>	<u>4</u>
00-00-44-E3-3Z MEEF - CHEF PROTOCOLE MIN	<u>1</u>	<u>1</u>	<u>1</u>	<u>1</u>	<u>4</u>
00-00-44-J0-4A MEEF - CONTRACTUELS ASSIMILES CADRE A	<u>22</u>	<u>22</u>	<u>22</u>	<u>22</u>	<u>88</u>
00-00-44-J0-5A MEEF - CONTRACTUELS ASSIMILES CADRE A	<u>165</u>	<u>172</u>	<u>172</u>	<u>172</u>	<u>681</u>
00-00-44-J0-6A MEEF - CONTRACTUELS ASSIMILES CADRE A	<u>47</u>	<u>51</u>	<u>51</u>	<u>51</u>	<u>200</u>
00-00-44-J0-6B MEEF - CONTRACTUELS EFA CAT VI, B	<u>1</u>	<u>1</u>	<u>1</u>	<u>1</u>	<u>4</u>
00-00-44-J0-7A MEEF - CONTRACTUELS ASSIMILES CADRE A	<u>1</u>	<u>1</u>	<u>1</u>	<u>1</u>	<u>4</u>
00-00-44-J0-8A MEEF - CONTRACTUELS ASSIMILES CADRE A	<u>51</u>	<u>59</u>	<u>59</u>	<u>59</u>	<u>228</u>
00-00-44-J0-9A ENV. ET FORETS - CONTRACTUELS ASSIMILES CADRE A	<u>0</u>	<u>1</u>	<u>1</u>	<u>1</u>	<u>3</u>
00-00-44-K0-0A MEEF - CONTRACTUELS ASSIMILES CADRE B	<u>132</u>	<u>129</u>	<u>129</u>	<u>129</u>	<u>519</u>
00-00-44-L0-0A MEEF - CONTRACTUELS ASSIMILES CADRE C	<u>69</u>	<u>70</u>	<u>70</u>	<u>70</u>	<u>279</u>
00-00-44-M0-0A MEEF - CONTRACTUELS ASSIMILES CADRE D	<u>2</u>	<u>1</u>	<u>1</u>	<u>1</u>	<u>5</u>
00-00-44-M0-0B MEEF - CONTRACTUELS ASSIMILES CADRE D	<u>27</u>	<u>26</u>	<u>26</u>	<u>26</u>	<u>105</u>
00-00-44-S0-0A MEEF - AUXILIAIRES ECHELLE IV	<u>0</u>	<u>1</u>	<u>1</u>	<u>1</u>	<u>3</u>
00-00-44-U0-1C MEEF - CONTRACTUELS ASSIMILES CADRE D DUREE INDETERMINEE	<u>8</u>	<u>8</u>	<u>8</u>	<u>8</u>	<u>32</u>
00-00-44-U0-2C MEEF - CONTRACTUELS ASSIMILES CADRE C DUREE INDETERMINEE	<u>30</u>	<u>31</u>	<u>31</u>	<u>31</u>	<u>123</u>
00-00-44-U0-3B MEEF - CONTRACTUELS ASSIMILES CADRE B DUREE INDETERMINEE	<u>57</u>	<u>57</u>	<u>57</u>	<u>57</u>	<u>228</u>
00-00-44-U0-4A MEEF - CONTRACTUELS ASSIMILES CADRE A DUREE INDET. CAT 04	<u>11</u>	<u>11</u>	<u>11</u>	<u>11</u>	<u>44</u>
00-00-44-U0-5A MEEF - CONTRACTUELS ASSIMILES CADRE A DUREE INDET. CAT 05	<u>64</u>	<u>67</u>	<u>67</u>	<u>67</u>	<u>265</u>
00-00-44-U0-6A MEEF - CONTRACTUELS ASSIMILES CADRE A DUREE INDET. CAT 06	<u>56</u>	<u>56</u>	<u>56</u>	<u>56</u>	<u>224</u>
00-00-44-U0-7A MEEF - CONTRACTUELS ASSIMILES CADRE A DUREE INDET. CAT 07	<u>2</u>	<u>2</u>	<u>2</u>	<u>2</u>	<u>8</u>
00-00-44-U0-8A MEEF - CONTRACTUELS ASSIMILES CADRE A DUREE INDET. CAT 08	<u>81</u>	<u>87</u>	<u>87</u>	<u>87</u>	<u>342</u>
00-00-44-U0-9A MEEF - CONTRACTUELS ASSIMILES CADRE A DUREE INDET. CAT 09	<u>1</u>	<u>1</u>	<u>1</u>	<u>1</u>	<u>4</u>
00-00-44-41-25 MEEF - CONTRACTUELS ELD4 D'INDICE CT 125	<u>1</u>	<u>1</u>	<u>1</u>	<u>1</u>	<u>4</u>
00-00-44-64-4R ENVIRONNEMENT - GENEVE - CAT 06	<u>1</u>	<u>1</u>	<u>1</u>	<u>1</u>	<u>4</u>

## Prévision effectifs par Institution ou Ministère - Unité

Ministère/Institution-Mission-Programme	LFR 2016	LF 2017	prév 2018	prév 2019	Total Prévisions
<b>47</b> SECRETARIAT D'ETAT AUPRES DU MINISTERE DES RESSOURCES HALIEUTIQUES ET DE LA PECHÉ CHARGÉ DE LA MER	<b>219</b>	<b>219</b>	<b>219</b>	<b>219</b>	<b>876</b>
<b>470</b> MER	219	219	219	219	876
<b>059</b> Administration et Coordination	<u>219</u>	<u>219</u>	<u>219</u>	<u>219</u>	<u>876</u>
00-00-47-E0-1G SEMER - MINISTRE	<u>1</u>	<u>1</u>	<u>1</u>	<u>1</u>	<u>4</u>
00-00-47-E0-2G SEMER - SECRETAIRE GENERAL	<u>1</u>	<u>1</u>	<u>1</u>	<u>1</u>	<u>4</u>
00-00-47-E0-2K SEMER - DIRECTEUR GENERAL	<u>2</u>	<u>2</u>	<u>2</u>	<u>2</u>	<u>8</u>
00-00-47-E0-2M SEMER - DIRECTEUR DU CABINET DU MINISTERE	<u>1</u>	<u>1</u>	<u>1</u>	<u>1</u>	<u>4</u>
00-00-47-E0-2P SEMER - DIRECTEUR	<u>12</u>	<u>12</u>	<u>12</u>	<u>12</u>	<u>48</u>
00-00-47-E0-2U SEMER - MEMBRE DU CABINET	<u>11</u>	<u>11</u>	<u>11</u>	<u>11</u>	<u>44</u>
00-00-47-E0-3L SEMER - ATTACHE DE PRESSE-CAB MIN/ATTACHE SECURITE PM	<u>2</u>	<u>2</u>	<u>2</u>	<u>2</u>	<u>8</u>
00-00-47-E3-3Y SEMER - SECRETAIRE PARTICULIER(E) MIN	<u>1</u>	<u>1</u>	<u>1</u>	<u>1</u>	<u>4</u>
00-00-47-E3-3Z SEMER - CHEF PROTOCOLE MIN	<u>1</u>	<u>1</u>	<u>1</u>	<u>1</u>	<u>4</u>
00-00-47-J0-4A SEMER - CONTRACTUELS ASSIMILES CADRE A	<u>22</u>	<u>0</u>	<u>0</u>	<u>0</u>	<u>22</u>
00-00-47-J0-5A SEMER - CONTRACTUELS ASSIMILES CADRE A	<u>48</u>	<u>187</u>	<u>187</u>	<u>187</u>	<u>609</u>
00-00-47-J0-6A SEMER - CONTRACTUELS ASSIMILES CADRE A	<u>37</u>	<u>0</u>	<u>0</u>	<u>0</u>	<u>37</u>
00-00-47-J0-8A SEMER - CONTRACTUELS ASSIMILES CADRE A	<u>35</u>	<u>0</u>	<u>0</u>	<u>0</u>	<u>35</u>
00-00-47-K0-0A SEMER - CONTRACTUELS ASSIMILES CADRE B	<u>33</u>	<u>0</u>	<u>0</u>	<u>0</u>	<u>33</u>
00-00-47-L0-0A SEMER - CONTRACTUELS ASSIMILES CADRE C	<u>12</u>	<u>0</u>	<u>0</u>	<u>0</u>	<u>12</u>

# Prévision effectifs par Institution ou Ministère - Unité

Ministère/Institution-Mission-Programme		LFR 2016	LF 2017	prév 2018	prév 2019	Total Prévisions
<b>51</b>	<b>MINISTERE DE L' ENERGIE ET DES HYDROCARBURES</b>	<b>290</b>	<b>271</b>	<b>271</b>	<b>271</b>	<b>1103</b>
<u>510</u>	<u>ENERGIE</u>	290	271	271	271	1103
<u>031</u>	<u>Administration et coordination</u>	<u>290</u>	<u>271</u>	<u>271</u>	<u>271</u>	<u>1103</u>
00-00-51-A0-0A	ENERGIE ET HYDROCARBURE - ATTACHES DE SERVICE	<u>2</u>	<u>1</u>	<u>1</u>	<u>1</u>	<u>5</u>
00-00-51-A0-6B	ENERGIE ET HYDROCARBURE - ATTACHES D'ADMINISTRATION	<u>1</u>	<u>1</u>	<u>1</u>	<u>1</u>	<u>4</u>
00-00-51-A0-6E	ENERGIE ET HYDROCARBURE - ADJOINTS D'ADMINISTRATION	<u>6</u>	<u>6</u>	<u>6</u>	<u>6</u>	<u>24</u>
00-00-51-A1-8A	ENERGIE ET HYDROCARBURE - CONCEPTEUR	<u>18</u>	<u>6</u>	<u>6</u>	<u>6</u>	<u>36</u>
00-00-51-A1-8B	ENERGIE ET HYDROCARBURE - REALISATEUR	<u>4</u>	<u>2</u>	<u>2</u>	<u>2</u>	<u>10</u>
00-00-51-A1-8D	ENERGIE ET HYDROCARBURE - REALISATEUR ADJOINT	<u>5</u>	<u>3</u>	<u>3</u>	<u>3</u>	<u>14</u>
00-00-51-A4-5C	ENERGIE ET HYDROCARBURE - INGENIEUR D'AGRICULTURE	<u>0</u>	<u>0</u>	<u>0</u>	<u>0</u>	<u>0</u>
00-00-51-A5-3D	ENERGIE ET HYDROCARBURE - INGENIEUR DES EAUX ET FORETS	<u>1</u>	<u>1</u>	<u>1</u>	<u>1</u>	<u>4</u>
00-00-51-A6-1A	ENERGIE ET HYDROCARBURE - INGENIEURS EN CHEF DES MINES	<u>9</u>	<u>9</u>	<u>9</u>	<u>9</u>	<u>36</u>
00-00-51-A6-3A	ENERGIE ET HYDROCARBURE - INGENIEURS CHEF GEO/HYDROGEO	<u>2</u>	<u>1</u>	<u>1</u>	<u>1</u>	<u>5</u>
00-00-51-A6-3B	ENERGIE ET HYDROCARBURE - INGENIEURS GEOLOGUES/HYDROGEO	<u>2</u>	<u>0</u>	<u>0</u>	<u>0</u>	<u>2</u>
00-00-51-A6-5A	ENERGIE ET HYDROCARBURE - INGENIEURS CHEF TECH INDUSTRIE	<u>11</u>	<u>10</u>	<u>10</u>	<u>10</u>	<u>41</u>
00-00-51-A6-9A	ENERGIE ET HYDROCARBURE - INGENIEURS CHEF TRAVAUX PUBLIC	<u>2</u>	<u>1</u>	<u>1</u>	<u>1</u>	<u>5</u>
00-00-51-A7-0B	ENERGIE ET HYDROCARBURE - PLANIFICATEUR	<u>1</u>	<u>2</u>	<u>2</u>	<u>2</u>	<u>7</u>
00-00-51-A7-0C	ENERGIE ET HYDROCARBURE - ATTACHES DE PLANIFICATION	<u>5</u>	<u>5</u>	<u>5</u>	<u>5</u>	<u>20</u>
00-00-51-A8-8F	ENERGIE ET HYDROCARBURE - CHARGES ENS.EDUCATION NATIONAL	<u>1</u>	<u>1</u>	<u>1</u>	<u>1</u>	<u>4</u>
00-00-51-B0-0A	ENERGIE ET HYDROCARBURE - ADJOINTS DE SERVICE	<u>9</u>	<u>9</u>	<u>9</u>	<u>9</u>	<u>36</u>
00-00-51-B0-6A	ENERGIE ET HYDROCARBURE - ADJOINTS D'ADMINISTRATION	<u>1</u>	<u>1</u>	<u>1</u>	<u>1</u>	<u>4</u>
00-00-51-B0-6B	ENERGIE ET HYDROCARBURE - ASSISTANTS D'ADMINISTRATION	<u>4</u>	<u>4</u>	<u>4</u>	<u>4</u>	<u>16</u>
00-00-51-B1-8A	ENERGIE ET HYDROCARBURE - ENCADREUR	<u>2</u>	<u>2</u>	<u>2</u>	<u>2</u>	<u>8</u>
00-00-51-B3-2B	ENERGIE ET HYDROCARBURE - ADJOINTS DE SERVICE	<u>0</u>	<u>1</u>	<u>1</u>	<u>1</u>	<u>3</u>
00-00-51-B6-1A	ENERGIE ET HYDROCARBURE - ADJOINTS TECHNIQUES DES MINES	<u>2</u>	<u>2</u>	<u>2</u>	<u>2</u>	<u>8</u>
00-00-51-C0-0A	ENERGIE ET HYDROCARBURE - ASSISTANTS DE SERVICE	<u>9</u>	<u>11</u>	<u>11</u>	<u>11</u>	<u>42</u>
00-00-51-C0-6A	ENERGIE ET HYDROCARBURE - ASSISTANTS D'ADMINISTRATION	<u>1</u>	<u>1</u>	<u>1</u>	<u>1</u>	<u>4</u>
00-00-51-C1-8A	ENERGIE ET HYDROCARBURE - OPERATEUR	<u>5</u>	<u>5</u>	<u>5</u>	<u>5</u>	<u>20</u>
00-00-51-C3-2B	ENERGIE ET HYDROCARBURE - ASSISTANTS DE SERVICE	<u>0</u>	<u>1</u>	<u>1</u>	<u>1</u>	<u>3</u>
00-00-51-D0-0A	ENERGIE ET HYDROCARBURE - EMPLOYES DE SERVICE	<u>6</u>	<u>6</u>	<u>6</u>	<u>6</u>	<u>24</u>
00-00-51-D0-6A	ENERGIE ET HYDROCARBURE - EMPLOYES D'ADMINISTRATION	<u>1</u>	<u>1</u>	<u>1</u>	<u>1</u>	<u>4</u>
00-00-51-E0-1G	ENERGIE ET HYDROCARBURE - MINISTRE	<u>1</u>	<u>1</u>	<u>1</u>	<u>1</u>	<u>4</u>
00-00-51-E0-2G	ENERGIE ET HYDROCARBURE - SECRETAIRE GENERAL	<u>1</u>	<u>1</u>	<u>1</u>	<u>1</u>	<u>4</u>
00-00-51-E0-2K	ENERGIE ET HYDROCARBURE - DIRECTEUR GENERAL	<u>2</u>	<u>2</u>	<u>2</u>	<u>2</u>	<u>8</u>
00-00-51-E0-2M	ENERGIE ET HYDROCARBURE - DIRECTEUR DU CABINET DU MINISTERE	<u>1</u>	<u>1</u>	<u>1</u>	<u>1</u>	<u>4</u>
00-00-51-E0-2P	ENERGIE ET HYDROCARBURE - DIRECTEUR	<u>32</u>	<u>33</u>	<u>33</u>	<u>33</u>	<u>131</u>
00-00-51-E0-2U	ENERGIE ET HYDROCARBURE - MEMBRE DU CABINET	<u>11</u>	<u>10</u>	<u>10</u>	<u>10</u>	<u>41</u>
00-00-51-E0-3L	ENERGIE ET HYDROCARBURE - ATTACHE DE PRESSE-CAB MIN/ATTACHE SECURITE PM	<u>2</u>	<u>2</u>	<u>2</u>	<u>2</u>	<u>8</u>
00-00-51-E3-3Y	ENERGIE ET HYDROCARBURE - SECRETAIRE PARTICULIER(E) MIN	<u>1</u>	<u>1</u>	<u>1</u>	<u>1</u>	<u>4</u>
00-00-51-E3-3Z	ENERGIE ET HYDROCARBURE - CHEF PROTOCOLE MIN	<u>1</u>	<u>1</u>	<u>1</u>	<u>1</u>	<u>4</u>
00-00-51-J0-4A	ENERGIE ET HYDROCARBURE - CONTRACTUELS ASSIMILES CADRE A	<u>4</u>	<u>4</u>	<u>4</u>	<u>4</u>	<u>16</u>
00-00-51-J0-5A	ENERGIE ET HYDROCARBURE - CONTRACTUELS ASSIMILES CADRE A	<u>50</u>	<u>47</u>	<u>47</u>	<u>47</u>	<u>191</u>
00-00-51-J0-6A	ENERGIE ET HYDROCARBURE - CONTRACTUELS ASSIMILES CADRE A	<u>25</u>	<u>25</u>	<u>25</u>	<u>25</u>	<u>100</u>

## Prévision effectifs par Institution ou Ministère - Unité

Ministère/Institution-Mission-Programme	LFR 2016	LF 2017	prév 2018	prév 2019	Total Prévisions
00-00-51-J0-7A ENERGIE ET HYDROCARBURE - CONTRACTUELS ASSIMILES CADRE A	<u>2</u>	<u>2</u>	<u>2</u>	<u>2</u>	<u>8</u>
00-00-51-J0-8A ENERGIE ET HYDROCARBURE - CONTRACTUELS ASSIMILES CADRE A	<u>10</u>	<u>16</u>	<u>16</u>	<u>16</u>	<u>58</u>
00-00-51-K0-0A ENERGIE ET HYDROCARBURE - CONTRACTUELS ASSIMILES CADRE B	<u>13</u>	<u>17</u>	<u>17</u>	<u>17</u>	<u>64</u>
00-00-51-L0-0A ENERGIE ET HYDROCARBURE - CONTRACTUELS ASSIMILES CADRE C	<u>7</u>	<u>6</u>	<u>6</u>	<u>6</u>	<u>25</u>
00-00-51-M0-0B ENERGIE ET HYDROCARBURE - CONTRACTUELS ASSIMILES CADRE D	<u>2</u>	<u>1</u>	<u>1</u>	<u>1</u>	<u>5</u>
00-00-51-U0-1C ENERGIE ET HYDROCARBURE - CONTRACTUELS ASSIMILES CADRE D DUREE INDETERMINEE	<u>2</u>	<u>2</u>	<u>2</u>	<u>2</u>	<u>8</u>
00-00-51-U0-3B ENERGIE ET HYDROCARBURE - CONTRACTUELS ASSIMILES CADRE B DUREE INDETERMINEE	<u>1</u>	<u>0</u>	<u>0</u>	<u>0</u>	<u>1</u>
00-00-51-U0-4A ENERGIE ET HYDROCARBURE - CONTRACTUELS ASSIMILES CADRE A DUREE INDET. CAT 04	<u>0</u>	<u>0</u>	<u>0</u>	<u>0</u>	<u>0</u>
00-00-51-U0-5A ENERGIE ET HYDROCARBURE - CONTRACTUELS ASSIMILES CADRE A DUREE INDET. CAT 05	<u>0</u>	<u>1</u>	<u>1</u>	<u>1</u>	<u>3</u>
00-00-51-U0-6A ENERGIE ET HYDROCARBURE - CONTRACTUELS ASSIMILES CADRE A DUREE INDET. CAT 06	<u>1</u>	<u>1</u>	<u>1</u>	<u>1</u>	<u>4</u>
00-00-51-U0-8A ENERGIE ET HYDROCARBURE - CONTRACTUELS ASSIMILES CADRE A DUREE INDET. CAT 08	<u>7</u>	<u>2</u>	<u>2</u>	<u>2</u>	<u>13</u>
00-00-51-U0-9A ENERGIE ET HYDROCARBURE - CONTRACTUELS ASSIMILES CADRE A DUREE INDET. CAT 09	<u>1</u>	<u>0</u>	<u>0</u>	<u>0</u>	<u>1</u>
00-00-51-41-00 ENERGIE ET HYDROCARBURE - CONTRACTUELS ELD4 D'INDICE CT 100	<u>1</u>	<u>1</u>	<u>1</u>	<u>1</u>	<u>4</u>
00-00-51-41-25 ENERGIE ET HYDROCARBURE - CONTRACTUELS ELD4 D'INDICE CT 125	<u>2</u>	<u>1</u>	<u>1</u>	<u>1</u>	<u>5</u>

# Prévision effectifs par Institution ou Ministère - Unité

Ministère/Institution-Mission-Programme	LFR 2016	LF 2017	prév 2018	prév 2019	Total Prévisions
<b>52 MINISTERE DE L' EAU, DE L'ASSAINISSEMENT ET DE L'HYGIENE</b>	<b>448</b>	<b>538</b>	<b>538</b>	<b>538</b>	<b>2062</b>
<u>520 EAU ET ASSAINISSEMENT</u>	<u>448</u>	<u>538</u>	<u>538</u>	<u>538</u>	<u>2062</u>
<u>032 Administration et Coordination</u>	<u>448</u>	<u>538</u>	<u>538</u>	<u>538</u>	<u>2062</u>
00-00-52-A0-0A EAU - ATTACHES DE SERVICE	<u>0</u>	<u>1</u>	<u>1</u>	<u>1</u>	<u>3</u>
00-00-52-A0-1C EAU - CADRE A ECHELLE A1	<u>1</u>	<u>1</u>	<u>1</u>	<u>1</u>	<u>4</u>
00-00-52-A0-1D EAU - CADRE A ECHELLE A2	<u>1</u>	<u>1</u>	<u>1</u>	<u>1</u>	<u>4</u>
00-00-52-A0-6E EAU - ADJOINTS D'ADMINISTRATION	<u>2</u>	<u>2</u>	<u>2</u>	<u>2</u>	<u>8</u>
00-00-52-A1-8A EAU - CONCEPTEUR	<u>58</u>	<u>53</u>	<u>53</u>	<u>53</u>	<u>217</u>
00-00-52-A1-8B EAU - REALISATEUR	<u>5</u>	<u>2</u>	<u>2</u>	<u>2</u>	<u>11</u>
00-00-52-A1-8C EAU - TECHNICIEN SUPERIEUR	<u>1</u>	<u>0</u>	<u>0</u>	<u>0</u>	<u>1</u>
00-00-52-A1-8D EAU - REALISATEUR ADJOINT	<u>2</u>	<u>1</u>	<u>1</u>	<u>1</u>	<u>5</u>
00-00-52-A4-5C EAU - INGENIEUR D'AGRICULTURE	<u>1</u>	<u>1</u>	<u>1</u>	<u>1</u>	<u>4</u>
00-00-52-A5-3A EAU - INGENIEURS PPAUX, CHEFS EAUX F	<u>1</u>	<u>0</u>	<u>0</u>	<u>0</u>	<u>1</u>
00-00-52-A5-3D EAU - INGENIEUR DES EAUX ET FORETS	<u>1</u>	<u>1</u>	<u>1</u>	<u>1</u>	<u>4</u>
00-00-52-A6-1A EAU - INGENIEURS EN CHEF DES MINES	<u>1</u>	<u>1</u>	<u>1</u>	<u>1</u>	<u>4</u>
00-00-52-A6-3A EAU - INGENIEURS CHEF GEO/HYDROGEO	<u>1</u>	<u>1</u>	<u>1</u>	<u>1</u>	<u>4</u>
00-00-52-A6-3B EAU - INGENIEURS GEOLOGUES/HYDROGEO	<u>1</u>	<u>2</u>	<u>2</u>	<u>2</u>	<u>7</u>
00-00-52-A7-0B EAU - PLANIFICATEUR	<u>0</u>	<u>2</u>	<u>2</u>	<u>2</u>	<u>6</u>
00-00-52-B0-0A EAU - ADJOINTS DE SERVICE	<u>12</u>	<u>12</u>	<u>12</u>	<u>12</u>	<u>48</u>
00-00-52-B1-8A EAU - ENCADREUR	<u>2</u>	<u>2</u>	<u>2</u>	<u>2</u>	<u>8</u>
00-00-52-C0-0A EAU - ASSISTANTS DE SERVICE	<u>23</u>	<u>23</u>	<u>23</u>	<u>23</u>	<u>92</u>
00-00-52-C0-6A EAU - ASSISTANTS D'ADMINISTRATION	<u>0</u>	<u>0</u>	<u>0</u>	<u>0</u>	<u>0</u>
00-00-52-C1-8A EAU - OPERATEUR	<u>1</u>	<u>1</u>	<u>1</u>	<u>1</u>	<u>4</u>
00-00-52-D0-0A EAU - EMPLOYES DE SERVICE	<u>10</u>	<u>10</u>	<u>10</u>	<u>10</u>	<u>40</u>
00-00-52-E0-1G EAU - MINISTRE	<u>1</u>	<u>1</u>	<u>1</u>	<u>1</u>	<u>4</u>
00-00-52-E0-2G EAU - SECRETAIRE GENERAL	<u>1</u>	<u>1</u>	<u>1</u>	<u>1</u>	<u>4</u>
00-00-52-E0-2K EAU - DIRECTEUR GENERAL	<u>1</u>	<u>1</u>	<u>1</u>	<u>1</u>	<u>4</u>
00-00-52-E0-2M EAU - DIRECTEUR DU CABINET DU MINISTERE	<u>1</u>	<u>1</u>	<u>1</u>	<u>1</u>	<u>4</u>
00-00-52-E0-2P EAU - DIRECTEUR	<u>30</u>	<u>31</u>	<u>31</u>	<u>31</u>	<u>123</u>
00-00-52-E0-2U EAU - MEMBRE DU CABINET	<u>9</u>	<u>9</u>	<u>9</u>	<u>9</u>	<u>36</u>
00-00-52-E0-3L EAU - ATTACHE DE PRESSE-CAB MIN/ATTACHE SECURITE PM	<u>1</u>	<u>1</u>	<u>1</u>	<u>1</u>	<u>4</u>
00-00-52-E3-3Y EAU - SECRETAIRE PARTICULIER(E) MIN	<u>1</u>	<u>1</u>	<u>1</u>	<u>1</u>	<u>4</u>
00-00-52-E3-3Z EAU - CHEF PROTOCOLE MIN	<u>1</u>	<u>1</u>	<u>1</u>	<u>1</u>	<u>4</u>
00-00-52-J0-4A EAU - CONTRACTUELS ASSIMILES CADRE A	<u>8</u>	<u>7</u>	<u>7</u>	<u>7</u>	<u>29</u>
00-00-52-J0-5A EAU - CONTRACTUELS ASSIMILES CADRE A	<u>12</u>	<u>89</u>	<u>89</u>	<u>89</u>	<u>279</u>
00-00-52-J0-5B EAU - CONTRACTUELS EFA CAT V, B	<u>0</u>	<u>1</u>	<u>1</u>	<u>1</u>	<u>3</u>
00-00-52-J0-6A EAU - CONTRACTUELS ASSIMILES CADRE A	<u>21</u>	<u>21</u>	<u>21</u>	<u>21</u>	<u>84</u>
00-00-52-J0-8A EAU - CONTRACTUELS ASSIMILES CADRE A	<u>17</u>	<u>19</u>	<u>19</u>	<u>19</u>	<u>74</u>
00-00-52-J0-9A EAU - CONTRACTUELS ASSIMILES CADRE A	<u>0</u>	<u>1</u>	<u>1</u>	<u>1</u>	<u>3</u>
00-00-52-K0-0A EAU - CONTRACTUELS ASSIMILES CADRE B	<u>10</u>	<u>14</u>	<u>14</u>	<u>14</u>	<u>52</u>
00-00-52-L0-0A EAU - CONTRACTUELS ASSIMILES CADRE C	<u>15</u>	<u>12</u>	<u>12</u>	<u>12</u>	<u>51</u>
00-00-52-M0-0B EAU - CONTRACTUELS ASSIMILES CADRE D	<u>4</u>	<u>3</u>	<u>3</u>	<u>3</u>	<u>13</u>
00-00-52-U0-1C EAU - CONTRACTUELS ASSIMILES CADRE D DUREE INDETERMINEE	<u>6</u>	<u>6</u>	<u>6</u>	<u>6</u>	<u>24</u>
00-00-52-U0-2C EAU - CONTRACTUELS ASSIMILES CADRE C DUREE INDETERMINEE	<u>14</u>	<u>14</u>	<u>14</u>	<u>14</u>	<u>56</u>
00-00-52-U0-3B EAU - CONTRACTUELS ASSIMILES CADRE B DUREE INDETERMINEE	<u>39</u>	<u>35</u>	<u>35</u>	<u>35</u>	<u>144</u>
00-00-52-U0-4A EAU - CONTRACTUELS ASSIMILES CADRE A DUREE INDET. CAT 04	<u>19</u>	<u>21</u>	<u>21</u>	<u>21</u>	<u>82</u>
00-00-52-U0-5A EAU - CONTRACTUELS ASSIMILES CADRE A DUREE INDET. CAT 05	<u>28</u>	<u>26</u>	<u>26</u>	<u>26</u>	<u>106</u>
00-00-52-U0-6A EAU - CONTRACTUELS ASSIMILES CADRE A DUREE INDET. CAT 06	<u>45</u>	<u>44</u>	<u>44</u>	<u>44</u>	<u>177</u>



## Prévision effectifs par Institution ou Ministère - Unité

Ministère/Institution-Mission-Programme	LFR 2016	LF 2017	prév 2018	prév 2019	Total Prévisions
00-00-52-U0-8A EAU - CONTRACTUELS ASSIMILES CADRE A DUREE INDET. CAT 08	<u>39</u>	<u>59</u>	<u>59</u>	<u>59</u>	<u>216</u>
00-00-52-U0-9A EAU - CONTRACTUELS ASSIMILES CADRE A DUREE INDET. CAT 09	<u>0</u>	<u>1</u>	<u>1</u>	<u>1</u>	<u>3</u>
00-00-52-U9-4A EAU - MEDECIN CONTRACTUEL INDETERMINE	<u>1</u>	<u>1</u>	<u>1</u>	<u>1</u>	<u>4</u>

# Prévision effectifs par Institution ou Ministère - Unité

Ministère/Institution-Mission-Programme	LFR 2016	LF 2017	prév 2018	prév 2019	Total Prévisions
<b>53 MINISTERE AUPRES DE LA PRESIDENCE CHARGE DES MINES ET DU PETROLE</b>	<b>313</b>	<b>313</b>	<b>313</b>	<b>313</b>	<b>1252</b>
530 MINES	313	313	313	313	1252
019 Administration et Coordination	313	313	313	313	1252
00-00-53-A0-0B MPMP - TECHNICIENS SUP. DE SERVICE	1	1	1	1	4
00-00-53-A0-1C MPMP - CADRE A ECHELLE A1	2	2	2	2	8
00-00-53-A0-6E MPMP - ADJOINTS D'ADMINISTRATION	1	1	1	1	4
00-00-53-A1-8A MPMP - CONCEPTEUR	3	4	4	4	15
00-00-53-A1-8B MPMP - REALISATEUR	2	2	2	2	8
00-00-53-A1-8D MPMP - REALISATEUR ADJOINT	4	3	3	3	13
00-00-53-A4-5C MPMP - INGENIEUR D'AGRICULTURE	0	1	1	1	3
00-00-53-A5-3D MPMP - INGENIEUR DES EAUX ET FORETS	1	1	1	1	4
00-00-53-A6-1A MPMP - INGENIEURS EN CHEF DES MINES	20	21	21	21	83
00-00-53-A6-1B MPMP - INGENIEURS DES MINES	0	0	0	0	0
00-00-53-A6-3A MPMP - INGENIEURS CHEF GEO/HYDROGEO	7	6	6	6	25
00-00-53-A6-3B MPMP - INGENIEURS GEOLOGUES/HYDROGEO	3	2	2	2	9
00-00-53-A6-5C MPMP - DOCTEUR-INGENIEURS TECH INDUST	2	2	2	2	8
00-00-53-A6-9A MPMP - INGENIEURS CHEF TRAVAUX PUBLIC	1	1	1	1	4
00-00-53-A7-0C MPMP - ATTACHES DE PLANIFICATION	4	4	4	4	16
00-00-53-A8-8E MPMP - PROFESSEURS LICENCIES TECHN.	1	1	1	1	4
00-00-53-A8-8I MPMP - PROFESSEURS DE L'ENSEIGNEMENT SUPERIEUR	1	1	1	1	4
00-00-53-A8-8J MPMP - MAITRES DE CONFERENCE, RECHERCHE	1	1	1	1	4
00-00-53-A8-8K MPMP - MAITRES ASSISTANTS D'ENSEIGNEMENT SUPERIEUR, RECH.	1	1	1	1	4
00-00-53-A8-8L MPMP - ASSISTANTS D'ENSEIGNEMENT SUPERIEUR, RECH.	0	0	0	0	0
00-00-53-A8-8S MPMP - CHARGES D'ENSEIGNEMENT	0	0	0	0	0
00-00-53-A9-4A MPMP - MEDECINS DIPLOMES D'ETAT (CAT. VIII)	1	1	1	1	4
00-00-53-B0-0A MPMP - ADJOINTS DE SERVICE	13	15	15	15	58
00-00-53-B0-6B MPMP - ASSISTANTS D'ADMINISTRATION	2	2	2	2	8
00-00-53-B1-8A MPMP - ENCADREUR	3	2	2	2	9
00-00-53-B3-2B MPMP - ADJOINTS DE SERVICE	0	2	2	2	6
00-00-53-B6-1A MPMP - ADJOINTS TECHNIQUES DES MINES	10	9	9	9	37
00-00-53-B6-3A MPMP - ADJOINTS TECHNIQUES GEOLOGIE	3	3	3	3	12
00-00-53-B7-0A MPMP - ADJOINT TECHNIQUES DE PLANIFICATION	0	1	1	1	3
00-00-53-C0-0A MPMP - ASSISTANTS DE SERVICE	13	13	13	13	52
00-00-53-C0-6A MPMP - ASSISTANTS D'ADMINISTRATION	1	1	1	1	4
00-00-53-C1-8A MPMP - OPERATEUR	2	2	2	2	8
00-00-53-C3-2B MPMP - ASSISTANTS DE SERVICE	0	2	2	2	6
00-00-53-C6-1A MPMP - AGENTS TECHNIQUES DES MINES	1	1	1	1	4
00-00-53-D0-0A MPMP - EMPLOYES DE SERVICE	7	11	11	11	40
00-00-53-D0-6A MPMP - EMPLOYES D'ADMINISTRATION	4	4	4	4	16
00-00-53-D1-8A MPMP - SOUS OPERATEUR	1	1	1	1	4
00-00-53-E0-1G MPMP - MINISTRE	1	1	1	1	4
00-00-53-E0-2G MPMP - SECRETAIRE GENERAL	1	1	1	1	4
00-00-53-E0-2K MPMP - DIRECTEUR GENERAL	2	2	2	2	8
00-00-53-E0-2M MPMP - DIRECTEUR DU CABINET DU MINISTERE	1	1	1	1	4
00-00-53-E0-2P MPMP - DIRECTEUR	33	34	34	34	135
00-00-53-E0-2U MPMP - MEMBRE DU CABINET	15	15	15	15	60
00-00-53-E0-3L MPMP - ATTACHE DE PRESSE-CAB MIN/ATTACHE SECURITE PM	2	2	2	2	8
00-00-53-E3-3Y MPMP - SECRETAIRE PARTICULIER(E) MIN	1	1	1	1	4
00-00-53-E3-3Z MPMP - CHEF PROTOCOLE MIN	1	1	1	1	4
00-00-53-J0-4A MPMP - CONTRACTUELS ASSIMILES CADRE A	4	3	3	3	13

## Prévision effectifs par Institution ou Ministère - Unité

Ministère/Institution-Mission-Programme	LFR 2016	LF 2017	prév 2018	prév 2019	Total Prévisions
00-00-53-J0-5A MPMP - CONTRACTUELS ASSIMILES CADRE A	<u>104</u>	<u>83</u>	<u>83</u>	<u>83</u>	<u>353</u>
00-00-53-J0-6A MPMP - CONTRACTUELS ASSIMILES CADRE A	<u>3</u>	<u>13</u>	<u>13</u>	<u>13</u>	<u>42</u>
00-00-53-J0-7A MIN. AUPRÈS DE LA PRÉSIDENTE CHARGÉ DES RESSOURCES STRATÉGIQUES - CONTRACTUELS ASSIMILES CADRE A	<u>0</u>	<u>1</u>	<u>1</u>	<u>1</u>	<u>3</u>
00-00-53-J0-8A MPMP - CONTRACTUELS ASSIMILES CADRE A	<u>1</u>	<u>4</u>	<u>4</u>	<u>4</u>	<u>13</u>
00-00-53-K0-0A MPMP - CONTRACTUELS ASSIMILES CADRE B	<u>10</u>	<u>10</u>	<u>10</u>	<u>10</u>	<u>40</u>
00-00-53-L0-0A MPMP - CONTRACTUELS ASSIMILES CADRE C	<u>2</u>	<u>1</u>	<u>1</u>	<u>1</u>	<u>5</u>
00-00-53-M0-0B MPMP - CONTRACTUELS ASSIMILES CADRE D	<u>4</u>	<u>1</u>	<u>1</u>	<u>1</u>	<u>7</u>
00-00-53-U0-2C MPMP - CONTRACTUELS ASSIMILES CADRE C DUREE INDETERMINEE	<u>1</u>	<u>1</u>	<u>1</u>	<u>1</u>	<u>4</u>
00-00-53-U0-3B MPMP - CONTRACTUELS ASSIMILES CADRE B DUREE INDETERMINEE	<u>0</u>	<u>2</u>	<u>2</u>	<u>2</u>	<u>6</u>
00-00-53-U0-5A MPMP - CONTRACTUELS ASSIMILES CADRE A DUREE INDET. CAT 05	<u>0</u>	<u>1</u>	<u>1</u>	<u>1</u>	<u>3</u>
00-00-53-U0-6A MPMP - CONTRACTUELS ASSIMILES CADRE A DUREE INDET. CAT 06	<u>5</u>	<u>5</u>	<u>5</u>	<u>5</u>	<u>20</u>
00-00-53-U0-7A MPMP - CONTRACTUELS ASSIMILES CADRE A DUREE INDET. CAT 07	<u>1</u>	<u>1</u>	<u>1</u>	<u>1</u>	<u>4</u>
00-00-53-U0-8A MPMP - CONTRACTUELS ASSIMILES CADRE A DUREE INDET. CAT 08	<u>4</u>	<u>3</u>	<u>3</u>	<u>3</u>	<u>13</u>
00-00-53-41-25 MPMP - CONTRACTUELS ELD4 D'INDICE CT 125	<u>1</u>	<u>1</u>	<u>1</u>	<u>1</u>	<u>4</u>

# Prévision effectifs par Institution ou Ministère - Unité

Ministère/Institution-Mission-Programme		LFR 2016	LF 2017	prév 2018	prév 2019	Total Prévisions
<b>61</b>	<b>MINISTERE DES TRAVAUX PUBLICS</b>	<b>894</b>	<b>916</b>	<b>916</b>	<b>916</b>	<b>3642</b>
610	TRAVAUX PUBLICS	894	916	916	916	3642
020	Administration et Coordination	894	916	916	916	3642
00-00-61-A0-0B	MTP - TECHNICIENS SUP. DE SERVICE	1	1	1	1	4
00-00-61-A0-1B	MTP - CADRE A ECHELLE A1	0	0	0	0	0
00-00-61-A0-1F	MTP - CADRE A ECHELLE A2	0	0	0	0	0
00-00-61-A0-6A	MTP - ADMINISTRATEURS CIVILS	0	0	0	0	0
00-00-61-A0-6B	MTP - ATTACHES D'ADMINISTRATION	1	1	1	1	4
00-00-61-A0-6C	MTP - ATTACHES D'ADMINISTRATION	10	11	11	11	43
00-00-61-A0-6E	MTP - ADJOINTS D'ADMINISTRATION	24	22	22	22	90
00-00-61-A1-8A	MTP - CONCEPTEUR	10	7	7	7	31
00-00-61-A1-8B	MTP - REALISATEUR	2	2	2	2	8
00-00-61-A1-8C	MTP - TECHNICIEN SUPERIEUR	10	8	8	8	34
00-00-61-A1-8D	MTP - REALISATEUR ADJOINT	6	5	5	5	21
00-00-61-A3-5A	MTP - PROGRAMMEURS /ENS. ELECTRONIQU	1	1	1	1	4
00-00-61-A3-9A	MTP - INSPECTEURS DE MARINE MARCHAND	0	0	0	0	0
00-00-61-A6-3A	MTP - INGENIEURS CHEF GEO/HYDROGEO	0	0	0	0	0
00-00-61-A6-5A	MTP - INGENIEURS CHEF TECH INDUSTRIE	11	5	5	5	26
00-00-61-A6-5C	MTP - DOCTEUR-INGENIEURS TECH INDUST	8	1	1	1	11
00-00-61-A6-9A	MTP - INGENIEURS CHEF TRAVAUX PUBLIC	88	75	75	75	313
00-00-61-A6-9B	MTP - INGENIEURS DES TRAVAUX PUBLICS	7	1	1	1	10
00-00-61-A6-9D	MTP - INGENIEURS PPAUX-CHEF DES T.P	15	8	8	8	39
00-00-61-A7-0B	MTP - PLANIFICATEUR	1	1	1	1	4
00-00-61-A7-0C	MTP - ATTACHES DE PLANIFICATION	7	7	7	7	28
00-00-61-A7-3A	MTP - INGENIEURS PPAUX-CHEF NAVIG AE	0	0	0	0	0
00-00-61-A7-3C	MTP - CONTROLEURS CIRCULATION AERIEN	0	0	0	0	0
00-00-61-A7-5A	MTP - INGENIEURS PPAUX-CHEF METEOROL	0	0	0	0	0
00-00-61-A8-8E	MTP - PROFESSEURS LICENCIES TECHN.	0	0	0	0	0
00-00-61-A8-8F	MTP - CHARGES ENS.EDUCATION NATIONAL	1	1	1	1	4
00-00-61-A8-8R	MTP - CHARGES DES SERVICES TECHNIQUES D'UNIVERSITE	2	2	2	2	8
00-00-61-A9-4A	MTP - MEDECINS DIPLOMES D'ETAT (CAT. VIII)	3	3	3	3	12
00-00-61-B0-0A	MTP - ADJOINTS DE SERVICE	8	8	8	8	32
00-00-61-B0-6A	MTP - ADJOINTS D'ADMINISTRATION	3	5	5	5	18
00-00-61-B0-6B	MTP - ASSISTANTS D'ADMINISTRATION	19	19	19	19	76
00-00-61-B1-8A	MTP - ENCADREUR	40	41	41	41	163
00-00-61-B6-9A	MTP - ADJOINTS TECH TRAVAUX PUBLICS	47	44	44	44	179
00-00-61-B6-9B	MTP - MAITRES DE PORT	2	1	1	1	5
00-00-61-B7-3A	MTP - ADJOINTS TECH NAVIGATION AERIE	0	0	0	0	0
00-00-61-C0-0A	MTP - ASSISTANTS DE SERVICE	29	31	31	31	122
00-00-61-C0-6A	MTP - ASSISTANTS D'ADMINISTRATION	3	3	3	3	12
00-00-61-C1-7E	MTP - AGENTS PENITENTIAIRE	0	0	0	0	0
00-00-61-C1-8A	MTP - OPERATEUR	37	41	41	41	160
00-00-61-C6-9A	MTP - AGENTS TECH TRAVAUX PUBLICS	5	5	5	5	20
00-00-61-D0-0A	MTP - EMPLOYES DE SERVICE	129	132	132	132	525
00-00-61-D0-6A	MTP - EMPLOYES D'ADMINISTRATION	14	14	14	14	56
00-00-61-D1-8A	MTP - SOUS OPERATEUR	4	4	4	4	16
00-00-61-D6-9A	MTP - EMPLOYES TECH TRAVAUX PUBLICS	6	6	6	6	24
00-00-61-E0-1G	MTP - MINISTRE	1	1	1	1	4
00-00-61-E0-2G	MTP - SECRETAIRE GENERAL	1	1	1	1	4
00-00-61-E0-2K	MTP - DIRECTEUR GENERAL	1	1	1	1	4
00-00-61-E0-2M	MTP - DIRECTEUR DU CABINET DU MINISTERE	1	1	1	1	4

## Prévision effectifs par Institution ou Ministère - Unité

Ministère/Institution-Mission-Programme	LFR 2016	LF 2017	prév 2018	prév 2019	Total Prévisions
00-00-61-E0-2P MTP - DIRECTEUR	<u>39</u>	<u>39</u>	<u>39</u>	<u>39</u>	<u>156</u>
00-00-61-E0-2U MTP - MEMBRE DU CABINET	<u>10</u>	<u>10</u>	<u>10</u>	<u>10</u>	<u>40</u>
00-00-61-E0-3L MTP - ATTACHE DE PRESSE-CAB MIN/ATTACHE SECURITE PM	<u>2</u>	<u>2</u>	<u>2</u>	<u>2</u>	<u>8</u>
00-00-61-E3-3Y MTP - SECRETAIRE PARTICULIER(E) MIN	<u>1</u>	<u>1</u>	<u>1</u>	<u>1</u>	<u>4</u>
00-00-61-E3-3Z MTP - CHEF PROTOCOLE MIN	<u>1</u>	<u>1</u>	<u>1</u>	<u>1</u>	<u>4</u>
00-00-61-J0-4A MTP - CONTRACTUELS ASSIMILES CADRE A	<u>5</u>	<u>9</u>	<u>9</u>	<u>9</u>	<u>32</u>
00-00-61-J0-5A MTP - CONTRACTUELS ASSIMILES CADRE A	<u>7</u>	<u>38</u>	<u>38</u>	<u>38</u>	<u>121</u>
00-00-61-J0-6A MTP - CONTRACTUELS ASSIMILES CADRE A	<u>3</u>	<u>5</u>	<u>5</u>	<u>5</u>	<u>18</u>
00-00-61-J0-8A MTP - CONTRACTUELS ASSIMILES CADRE A	<u>24</u>	<u>39</u>	<u>39</u>	<u>39</u>	<u>141</u>
00-00-61-K0-0A MTP - CONTRACTUELS ASSIMILES CADRE B	<u>32</u>	<u>47</u>	<u>47</u>	<u>47</u>	<u>173</u>
00-00-61-L0-0A MTP - CONTRACTUELS ASSIMILES CADRE C	<u>22</u>	<u>29</u>	<u>29</u>	<u>29</u>	<u>109</u>
00-00-61-M0-0A MTP - CONTRACTUELS ASSIMILES CADRE D	<u>14</u>	<u>16</u>	<u>16</u>	<u>16</u>	<u>62</u>
00-00-61-M0-0B MTP - CONTRACTUELS ASSIMILES CADRE D	<u>26</u>	<u>50</u>	<u>50</u>	<u>50</u>	<u>176</u>
00-00-61-U0-2C MTP - CONTRACTUELS ASSIMILES CADRE C DUREE INDETERMINEE	<u>3</u>	<u>2</u>	<u>2</u>	<u>2</u>	<u>9</u>
00-00-61-U0-3B MTP - CONTRACTUELS ASSIMILES CADRE B DUREE INDETERMINEE	<u>24</u>	<u>18</u>	<u>18</u>	<u>18</u>	<u>78</u>
00-00-61-U0-4A MTP - CONTRACTUELS ASSIMILES CADRE A DUREE INDET. CAT 04	<u>6</u>	<u>5</u>	<u>5</u>	<u>5</u>	<u>21</u>
00-00-61-U0-5A MTP - CONTRACTUELS ASSIMILES CADRE A DUREE INDET. CAT 05	<u>10</u>	<u>6</u>	<u>6</u>	<u>6</u>	<u>28</u>
00-00-61-U0-6A MTP - CONTRACTUELS ASSIMILES CADRE A DUREE INDET. CAT 06	<u>4</u>	<u>1</u>	<u>1</u>	<u>1</u>	<u>7</u>
00-00-61-U0-8A MTP - CONTRACTUELS ASSIMILES CADRE A DUREE INDET. CAT 08	<u>7</u>	<u>8</u>	<u>8</u>	<u>8</u>	<u>31</u>
00-00-61-U0-9A MTP - CONTRACTUELS ASSIMILES CADRE A DUREE INDET. CAT 09	<u>0</u>	<u>1</u>	<u>1</u>	<u>1</u>	<u>3</u>
00-00-61-33-00 MTP - CONTRACTUELS ELD3 D'INDICE CT 300	<u>1</u>	<u>1</u>	<u>1</u>	<u>1</u>	<u>4</u>
00-00-61-40-01 MTP - CONTRACTUELS ELD 4	<u>1</u>	<u>1</u>	<u>1</u>	<u>1</u>	<u>4</u>
00-00-61-41-00 MTP - CONTRACTUELS ELD4 D'INDICE CT 100	<u>4</u>	<u>0</u>	<u>0</u>	<u>0</u>	<u>4</u>
00-00-61-41-25 MTP - CONTRACTUELS ELD4 D'INDICE CT 125	<u>60</u>	<u>46</u>	<u>46</u>	<u>46</u>	<u>198</u>
00-00-61-41-35 MTP - CONTRACTUELS ELD4 D'INDICE CT 135	<u>1</u>	<u>1</u>	<u>1</u>	<u>1</u>	<u>4</u>
00-00-61-41-50 MTP - CONTRACTUELS ELD4 D'INDICE CT 150	<u>1</u>	<u>1</u>	<u>1</u>	<u>1</u>	<u>4</u>
00-00-61-41-60 MTP - CONTRACTUELS ELD4 D'INDICE CT 160	<u>8</u>	<u>5</u>	<u>5</u>	<u>5</u>	<u>23</u>
00-00-61-41-65 MTP - CONTRACTUELS ELD4 D'INDICE CT 165	<u>2</u>	<u>2</u>	<u>2</u>	<u>2</u>	<u>8</u>
00-00-61-41-75 MTP - CONTRACTUELS ELD4 D'INDICE CT 175	<u>18</u>	<u>12</u>	<u>12</u>	<u>12</u>	<u>54</u>

# Prévision effectifs par Institution ou Ministère - Unité

Ministère/Institution-Mission-Programme	LFR 2016	LF 2017	prév 2018	prév 2019	Total Prévisions
<b>62 MINISTERE AUPRES DE LA PRESIDENCE CHARGE DES PROJETS PRESIDENTIELS, DE L'AMENAGEMENT DU TERRITOIRE ET DE L'EQUIPEMENT</b>	<b>1615</b>	<b>1820</b>	<b>1820</b>	<b>1820</b>	<b>7075</b>
620 AMENAGEMENT DU TERRITOIRE	1615	1820	1820	1820	7075
021 Administration et Coordination	1615	1820	1820	1820	7075
00-00-62-A0-0B MEPATE - TECHNICIENS SUP. DE SERVICE	0	0	0	0	0
00-00-62-A0-1C MEPATE - CADRE A ECHELLE A1	0	0	0	0	0
00-00-62-A0-1F MEPATE - CADRE A ECHELLE A2	0	0	0	0	0
00-00-62-A0-6C MEPATE - ATTACHES D'ADMINISTRATION	3	3	3	3	12
00-00-62-A0-6E MEPATE - ADJOINTS D'ADMINISTRATION	25	84	84	84	277
00-00-62-A1-8A MEPATE - CONCEPTEUR	73	73	73	73	292
00-00-62-A1-8B MEPATE - REALISATEUR	10	11	11	11	43
00-00-62-A1-8C MEPATE - TECHNICIEN SUPERIEUR	49	48	48	48	193
00-00-62-A1-8D MEPATE - REALISATEUR ADJOINT	12	10	10	10	42
00-00-62-A4-1A MEPATE - INSPECTEURS DES DOMAINES	5	5	5	5	20
00-00-62-A4-1B MEPATE - INSPECTEURS PPAUX DES DOMAINES	1	1	1	1	4
00-00-62-A4-1C MEPATE - INSPECTEURS DOMAINES ET PPTES FONC	183	181	181	181	726
00-00-62-A4-3A MEPATE - INGENIEURS EN CHEF S/CE TOPO	54	33	33	33	153
00-00-62-A4-3C MEPATE - INGENIEUR DU SCE TOPOGRAPHIQUE	98	120	120	120	458
00-00-62-A4-5C MEPATE - INGENIEUR D'AGRICULTURE	1	1	1	1	4
00-00-62-A6-3A MEPATE - INGENIEURS CHEF GEO/HYDROGEO	1	1	1	1	4
00-00-62-A6-9A MEPATE - INGENIEURS CHEF TRAVAUX PUBLIC	10	10	10	10	40
00-00-62-A6-9D MEPATE - INGENIEURS PPAUX-CHEF DES T.P	2	2	2	2	8
00-00-62-A7-0A MEPATE - PLANIFICATEURS PRINCIPAUX	2	2	2	2	8
00-00-62-A7-0B MEPATE - PLANIFICATEUR	1	2	2	2	7
00-00-62-A7-0C MEPATE - ATTACHES DE PLANIFICATION	8	8	8	8	32
00-00-62-A7-7A MEPATE - ING PPAUX ET ING CHEF GEOGRAPH	1	1	1	1	4
00-00-62-A7-7B MEPATE - INGENIEURS GEOGRAPHES	1	1	1	1	4
00-00-62-A8-8E MEPATE - PROFESSEURS LICENCIES TECHN.	1	1	1	1	4
00-00-62-A8-8K MEPATE - MAITRES ASSISTANTS D'ENSEIGNEMENT SUPERIEUR, RECH.	1	1	1	1	4
00-00-62-A8-8L MEPATE - ASSISTANTS D'ENSEIGNEMENT SUPERIEUR, RECH.	2	2	2	2	8
00-00-62-A8-8S MEPATE - CHARGES D'ENSEIGNEMENT	1	0	0	0	1
00-00-62-A8-8U MEPATE - C.A.P.E.N	1	0	0	0	1
00-00-62-A9-4A MEPATE - MEDECINS DIPLOMES D'ETAT (CAT. VIII)	1	1	1	1	4
00-00-62-B0-0A MEPATE - ADJOINTS DE SERVICE	7	7	7	7	28
00-00-62-B0-6A MEPATE - ADJOINTS D'ADMINISTRATION	9	11	11	11	42
00-00-62-B0-6B MEPATE - ASSISTANTS D'ADMINISTRATION	56	86	86	86	314
00-00-62-B1-8A MEPATE - ENCADREUR	171	178	178	178	705
00-00-62-B4-1A MEPATE - CONTROLEURS DES DOMAINES	16	16	16	16	64
00-00-62-B4-1B MEPATE - CONTROLEURS DES DOMAINES CNFA	107	100	100	100	407
00-00-62-B4-3A MEPATE - GEOMETRE	10	10	10	10	40
00-00-62-B6-9A MEPATE - ADJOINTS TECH TRAVAUX PUBLICS	4	4	4	4	16
00-00-62-B7-7A MEPATE - ADJOINTS TECH S/CE GEOGRAPHIQU	1	1	1	1	4
00-00-62-C0-0A MEPATE - ASSISTANTS DE SERVICE	6	6	6	6	24
00-00-62-C0-6A MEPATE - ASSISTANTS D'ADMINISTRATION	8	8	8	8	32
00-00-62-C1-4B MEPATE - GENDARMES 1ERE CLASSE	1	2	2	2	7
00-00-62-C1-8A MEPATE - OPERATEUR	51	51	51	51	204
00-00-62-C4-1A MEPATE - ASSISTANTS REDACTEURS DOMAINES	13	13	13	13	52
00-00-62-C4-1B MEPATE - ASSISTANTS REDACTEURS DOMAINES CNFA	174	174	174	174	696
00-00-62-C4-3A MEPATE - AGENTS TECHN. S/CE TOPO.	25	25	25	25	100
00-00-62-C6-9A MEPATE - AGENTS TECH TRAVAUX PUBLICS	1	1	1	1	4
00-00-62-C7-7A MEPATE - AGENTS TECH S/CE GEOGRAPHIQUE	4	4	4	4	16

## Prévision effectifs par Institution ou Ministère - Unité

Ministère/Institution-Mission-Programme	LF 2016	LF 2017	prév 2018	prév 2019	Total Prévisions	
00-00-62-D0-0A	MEPATE - EMPLOYES DE SERVICE	<u>87</u>	<u>84</u>	<u>84</u>	<u>84</u>	<u>339</u>
00-00-62-D0-6A	MEPATE - EMPLOYES D'ADMINISTRATION	<u>3</u>	<u>3</u>	<u>3</u>	<u>3</u>	<u>12</u>
00-00-62-D1-8A	MEPATE - SOUS OPERATEUR	<u>32</u>	<u>31</u>	<u>31</u>	<u>31</u>	<u>125</u>
00-00-62-D4-3A	MEPATE - ARPENTEURS DU S/CE TOPO.	<u>12</u>	<u>12</u>	<u>12</u>	<u>12</u>	<u>48</u>
00-00-62-D6-9A	MEPATE - EMPLOYES TECH TRAVAUX PUBLICS	<u>2</u>	<u>2</u>	<u>2</u>	<u>2</u>	<u>8</u>
00-00-62-D7-7A	MEPATE - EMPLOYES TECH S/CE GEOGRAPHIQU	<u>1</u>	<u>1</u>	<u>1</u>	<u>1</u>	<u>4</u>
00-00-62-E0-1G	MEPATE - MINISTRE	<u>1</u>	<u>1</u>	<u>1</u>	<u>1</u>	<u>4</u>
00-00-62-E0-2G	MEPATE - SECRETAIRE GENERAL	<u>1</u>	<u>1</u>	<u>1</u>	<u>1</u>	<u>4</u>
00-00-62-E0-2K	MEPATE - DIRECTEUR GENERAL	<u>4</u>	<u>5</u>	<u>5</u>	<u>5</u>	<u>19</u>
00-00-62-E0-2M	MEPATE - DIRECTEUR DU CABINET DU MINISTERE	<u>1</u>	<u>1</u>	<u>1</u>	<u>1</u>	<u>4</u>
00-00-62-E0-2P	MEPATE - DIRECTEUR	<u>24</u>	<u>39</u>	<u>39</u>	<u>39</u>	<u>141</u>
00-00-62-E0-2U	MEPATE - MEMBRE DU CABINET	<u>15</u>	<u>15</u>	<u>15</u>	<u>15</u>	<u>60</u>
00-00-62-E0-3L	MEPATE - ATTACHE DE PRESSE-CAB MIN/ATTACHE SECURITE PM	<u>2</u>	<u>2</u>	<u>2</u>	<u>2</u>	<u>8</u>
00-00-62-E3-3Y	MEPATE - SECRETAIRE PARTICULIER(E) MIN	<u>1</u>	<u>1</u>	<u>1</u>	<u>1</u>	<u>4</u>
00-00-62-E3-3Z	MEPATE - CHEF PROTOCOLE MIN	<u>1</u>	<u>1</u>	<u>1</u>	<u>1</u>	<u>4</u>
00-00-62-J0-4A	MEPATE - CONTRACTUELS ASSIMILES CADRE A	<u>2</u>	<u>8</u>	<u>8</u>	<u>8</u>	<u>26</u>
00-00-62-J0-5A	MEPATE - CONTRACTUELS ASSIMILES CADRE A	<u>10</u>	<u>110</u>	<u>110</u>	<u>110</u>	<u>340</u>
00-00-62-J0-6A	MEPATE - CONTRACTUELS ASSIMILES CADRE A	<u>6</u>	<u>5</u>	<u>5</u>	<u>5</u>	<u>21</u>
00-00-62-J0-7A	MEPATE - CONTRACTUELS ASSIMILES CADRE A	<u>3</u>	<u>2</u>	<u>2</u>	<u>2</u>	<u>9</u>
00-00-62-J0-8A	MEPATE - CONTRACTUELS ASSIMILES CADRE A	<u>27</u>	<u>28</u>	<u>28</u>	<u>28</u>	<u>111</u>
00-00-62-K0-0A	MEPATE - CONTRACTUELS ASSIMILES CADRE B	<u>31</u>	<u>27</u>	<u>27</u>	<u>27</u>	<u>112</u>
00-00-62-L0-0A	MEPATE - CONTRACTUELS ASSIMILES CADRE C	<u>19</u>	<u>22</u>	<u>22</u>	<u>22</u>	<u>85</u>
00-00-62-M0-0A	MEPATE - CONTRACTUELS ASSIMILES CADRE D	<u>0</u>	<u>2</u>	<u>2</u>	<u>2</u>	<u>6</u>
00-00-62-M0-0B	MEPATE - CONTRACTUELS ASSIMILES CADRE D	<u>21</u>	<u>21</u>	<u>21</u>	<u>21</u>	<u>84</u>
00-00-62-U0-1C	MEPATE - CONTRACTUELS ASSIMILES CADRE D DUREE INDETERMINEE	<u>11</u>	<u>9</u>	<u>9</u>	<u>9</u>	<u>38</u>
00-00-62-U0-1D	MEPATE - CONTRACTUELS ASSIMILES CADRE D DUREE INDETERMINEE	<u>1</u>	<u>1</u>	<u>1</u>	<u>1</u>	<u>4</u>
00-00-62-U0-2C	MEPATE - CONTRACTUELS ASSIMILES CADRE C DUREE INDETERMINEE	<u>27</u>	<u>26</u>	<u>26</u>	<u>26</u>	<u>105</u>
00-00-62-U0-3B	MEPATE - CONTRACTUELS ASSIMILES CADRE B DUREE INDETERMINEE	<u>24</u>	<u>26</u>	<u>26</u>	<u>26</u>	<u>102</u>
00-00-62-U0-4A	MEPATE - CONTRACTUELS ASSIMILES CADRE A DUREE INDET. CAT 04	<u>7</u>	<u>7</u>	<u>7</u>	<u>7</u>	<u>28</u>
00-00-62-U0-5A	MEPATE - CONTRACTUELS ASSIMILES CADRE A DUREE INDET. CAT 05	<u>12</u>	<u>12</u>	<u>12</u>	<u>12</u>	<u>48</u>
00-00-62-U0-6A	MEPATE - CONTRACTUELS ASSIMILES CADRE A DUREE INDET. CAT 06	<u>7</u>	<u>7</u>	<u>7</u>	<u>7</u>	<u>28</u>
00-00-62-U0-8A	MEPATE - CONTRACTUELS ASSIMILES CADRE A DUREE INDET. CAT 08	<u>7</u>	<u>7</u>	<u>7</u>	<u>7</u>	<u>28</u>
00-00-62-34-00	MEPATE - CONTRACTUELS ELD3 D'INDICE CT 400	<u>1</u>	<u>1</u>	<u>1</u>	<u>1</u>	<u>4</u>
00-00-62-41-65	MEPATE - CONTRACTUELS ELD4 D'INDICE CT 165	<u>1</u>	<u>1</u>	<u>1</u>	<u>1</u>	<u>4</u>

# Prévision effectifs par Institution ou Ministère - Unité

Ministère/Institution-Mission-Programme		LFR 2016	LF 2017	prév 2018	prév 2019	Total Prévisions
<b>63</b>	<b>MINISTERE DES TRANSPORTS ET DE LA METEOROLOGIE</b>	<b>536</b>	<b>605</b>	<b>605</b>	<b>605</b>	<b>2351</b>
630	TRANSPORT	536	605	605	605	2351
022	Administration et Coordination	536	605	605	605	2351
00-00-63-A0-0A	MTM - ATTACHES DE SERVICE	0	0	0	0	0
00-00-63-A0-0B	MTM - TECNHIENS SUP. DE SERVICE	3	2	2	2	9
00-00-63-A0-1D	MTM - CADRE A ECHELLE A2	0	0	0	0	0
00-00-63-A0-1F	MTM - CADRE A ECHELLE A2	1	1	1	1	4
00-00-63-A0-1G	MTM - CADRE A ECHELLE A3	4	4	4	4	16
00-00-63-A0-6A	MTM - ADMINISTRATEURS CIVILS	1	1	1	1	4
00-00-63-A0-6B	MTM - ATTACHES D'ADMINISTRATION	1	2	2	2	7
00-00-63-A0-6C	MTM - ATTACHES D'ADMINISTRATION	5	4	4	4	17
00-00-63-A0-6E	MTM - ADJOINTS D'ADMINISTRATION	15	35	35	35	120
00-00-63-A1-4B	MTM - LIEUTNANT COLONEL	1	1	1	1	4
00-00-63-A1-8A	MTM - CONCEPTEUR	9	9	9	9	36
00-00-63-A1-8B	MTM - REALISATEUR	4	4	4	4	16
00-00-63-A1-8C	MTM - TECHNICIEN SUPERIEUR	22	22	22	22	88
00-00-63-A1-8D	MTM - REALISATEUR ADJOINT	13	13	13	13	52
00-00-63-A3-5A	MTM - PROGRAMMEURS /ENS. ELECTRONIQU	0	1	1	1	3
00-00-63-A3-9A	MTM - INSPECTEURS DE MARINE MARCHAND	1	1	1	1	4
00-00-63-A6-1A	MTM - INGENIEURS EN CHEF DES MINES	0	0	0	0	0
00-00-63-A6-9A	MTM - INGENIEURS CHEF TRAVAUX PUBLIC	1	1	1	1	4
00-00-63-A7-0A	MTM - PLANIFICATEURS PRINCIPAUX	2	2	2	2	8
00-00-63-A7-0B	MTM - PLANIFICATEUR	3	2	2	2	9
00-00-63-A7-0C	MTM - ATTACHES DE PLANIFICATION	11	10	10	10	41
00-00-63-A7-3A	MTM - INGENIEURS PPAUX-CHEF NAVIG AE	1	1	1	1	4
00-00-63-A7-5A	MTM - INGENIEURS PPAUX-CHEF METEOROL	2	2	2	2	8
00-00-63-A7-5D	MTM - INGENIEUR METEOROLOGIE	21	16	16	16	69
00-00-63-A8-8E	MTM - PROFESSEURS LICENCIES TECHN.	1	1	1	1	4
00-00-63-A8-8K	MTM - MAITRES ASSISTANTS D'ENSEIGNEMENT SUPERIEUR, RECH.	1	1	1	1	4
00-00-63-A8-8L	MTM - ASSISTANTS D'ENSEIGNEMENT SUPERIEUR, RECH.	1	1	1	1	4
00-00-63-A8-8U	MTM - C.A.P.E.N	0	0	0	0	0
00-00-63-A9-4A	MTM - MEDECINS DIPLOMES D'ETAT (CAT. VIII)	1	1	1	1	4
00-00-63-A9-4I	MTM - MEDECINS DIPLOMES D'ETAT (CAT. IX)	0	0	0	0	0
00-00-63-B0-6A	MTM - ADJOINTS D'ADMINISTRATION	10	10	10	10	40
00-00-63-B0-6B	MTM - ASSISTANTS D'ADMINISTRATION	13	23	23	23	82
00-00-63-B1-8A	MTM - ENCADREUR	40	41	41	41	163
00-00-63-B6-9A	MTM - ADJOINTS TECH TRAVAUX PUBLICS	1	1	1	1	4
00-00-63-B7-5A	MTM - ADJOINTS TECH METEOROLOGIE	11	11	11	11	44
00-00-63-B8-8A	MTM - INSTITUTEURS ET INSTITUTRICES	0	0	0	0	0
00-00-63-C0-0A	MTM - ASSISTANTS DE SERVICE	1	1	1	1	4
00-00-63-C0-6A	MTM - ASSISTANTS D'ADMINISTRATION	3	3	3	3	12
00-00-63-C1-8A	MTM - OPERATEUR	26	24	24	24	98
00-00-63-C6-9A	MTM - AGENTS TECH TRAVAUX PUBLICS	2	2	2	2	8
00-00-63-C7-5A	MTM - AGENTS TECH METEOROLOGIE	14	14	14	14	56
00-00-63-D0-0A	MTM - EMPLOYES DE SERVICE	19	18	18	18	73
00-00-63-D0-6A	MTM - EMPLOYES D'ADMINISTRATION	8	8	8	8	32
00-00-63-D1-8A	MTM - SOUS OPERATEUR	15	11	11	11	48
00-00-63-E0-1G	MTM - MINISTRE	1	1	1	1	4
00-00-63-E0-2G	MTM - SECRETAIRE GENERAL	1	1	1	1	4
00-00-63-E0-2K	MTM - DIRECTEUR GENERAL	4	4	4	4	16



## Prévision effectifs par Institution ou Ministère - Unité

Ministère/Institution-Mission-Programme	LFR 2016	LF 2017	prév 2018	prév 2019	Total Prévisions
00-00-63-E0-2M MTM - DIRECTEUR DU CABINET DU MINISTERE	<u>1</u>	<u>1</u>	<u>1</u>	<u>1</u>	<u>4</u>
00-00-63-E0-2P MTM - DIRECTEUR	<u>39</u>	<u>38</u>	<u>38</u>	<u>38</u>	<u>153</u>
00-00-63-E0-2U MTM - MEMBRE DU CABINET	<u>11</u>	<u>11</u>	<u>11</u>	<u>11</u>	<u>44</u>
00-00-63-E0-3L MTM - ATTACHE DE PRESSE-CAB MIN/ATTACHE SECURITE PM	<u>2</u>	<u>2</u>	<u>2</u>	<u>2</u>	<u>8</u>
00-00-63-E3-3Y MTM - SECRETAIRE PARTICULIER(E) MIN	<u>1</u>	<u>1</u>	<u>1</u>	<u>1</u>	<u>4</u>
00-00-63-E3-3Z MTM - CHEF PROTOCOLE MIN	<u>1</u>	<u>1</u>	<u>1</u>	<u>1</u>	<u>4</u>
00-00-63-J0-4A MTM - CONTRACTUELS ASSIMILES CADRE A	<u>9</u>	<u>8</u>	<u>8</u>	<u>8</u>	<u>33</u>
00-00-63-J0-5A MTM - CONTRACTUELS ASSIMILES CADRE A	<u>41</u>	<u>81</u>	<u>81</u>	<u>81</u>	<u>284</u>
00-00-63-J0-6A MTM - CONTRACTUELS ASSIMILES CADRE A	<u>8</u>	<u>15</u>	<u>15</u>	<u>15</u>	<u>53</u>
00-00-63-J0-7A MTM - CONTRACTUELS ASSIMILES CADRE A	<u>0</u>	<u>0</u>	<u>0</u>	<u>0</u>	<u>0</u>
00-00-63-J0-8A MTM - CONTRACTUELS ASSIMILES CADRE A	<u>8</u>	<u>22</u>	<u>22</u>	<u>22</u>	<u>74</u>
00-00-63-J0-9A MTM - CONTRACTUELS ASSIMILES CADRE A	<u>1</u>	<u>1</u>	<u>1</u>	<u>1</u>	<u>4</u>
00-00-63-K0-0A MTM - CONTRACTUELS ASSIMILES CADRE B	<u>23</u>	<u>28</u>	<u>28</u>	<u>28</u>	<u>107</u>
00-00-63-L0-0A MTM - CONTRACTUELS ASSIMILES CADRE C	<u>24</u>	<u>20</u>	<u>20</u>	<u>20</u>	<u>84</u>
00-00-63-M0-0A MTM - CONTRACTUELS ASSIMILES CADRE D	<u>3</u>	<u>2</u>	<u>2</u>	<u>2</u>	<u>9</u>
00-00-63-M0-0B MTM - CONTRACTUELS ASSIMILES CADRE D	<u>14</u>	<u>13</u>	<u>13</u>	<u>13</u>	<u>53</u>
00-00-63-U0-1C MTM - CONTRACTUELS ASSIMILES CADRE D DUREE INDETERMINEE	<u>9</u>	<u>12</u>	<u>12</u>	<u>12</u>	<u>45</u>
00-00-63-U0-2C MTM - CONTRACTUELS ASSIMILES CADRE C DUREE INDETERMINEE	<u>10</u>	<u>9</u>	<u>9</u>	<u>9</u>	<u>37</u>
00-00-63-U0-3B MTM - CONTRACTUELS ASSIMILES CADRE B DUREE INDETERMINEE	<u>13</u>	<u>13</u>	<u>13</u>	<u>13</u>	<u>52</u>
00-00-63-U0-4A MTM - CONTRACTUELS ASSIMILES CADRE A DUREE INDET. CAT 04	<u>7</u>	<u>4</u>	<u>4</u>	<u>4</u>	<u>19</u>
00-00-63-U0-5A MTM - CONTRACTUELS ASSIMILES CADRE A DUREE INDET. CAT 05	<u>6</u>	<u>4</u>	<u>4</u>	<u>4</u>	<u>18</u>
00-00-63-U0-6A MTM - CONTRACTUELS ASSIMILES CADRE A DUREE INDET. CAT 06	<u>3</u>	<u>0</u>	<u>0</u>	<u>0</u>	<u>3</u>
00-00-63-U0-8A MTM - CONTRACTUELS ASSIMILES CADRE A DUREE INDET. CAT 08	<u>3</u>	<u>3</u>	<u>3</u>	<u>3</u>	<u>12</u>
00-00-63-41-25 MTM - CONTRACTUELS ELD4 D'INDICE CT 125	<u>1</u>	<u>1</u>	<u>1</u>	<u>1</u>	<u>4</u>
00-00-63-41-35 MTM - CONTRACTUELS ELD4 D'INDICE CT 135	<u>1</u>	<u>1</u>	<u>1</u>	<u>1</u>	<u>4</u>
00-00-63-41-60 MTM - CONTRACTUELS ELD4 D'INDICE CT 160	<u>1</u>	<u>1</u>	<u>1</u>	<u>1</u>	<u>4</u>
00-00-63-41-75 MTM - CONTRACTUELS ELD4 D'INDICE CT 175	<u>2</u>	<u>2</u>	<u>2</u>	<u>2</u>	<u>8</u>

## Prévision effectifs par Institution ou Ministère - Unité

Ministère/Institution-Mission-Programme	LFR 2016	LF 2017	prév 2018	prév 2019	Total Prévisions
<b>66</b> <u>MINISTÈRE DES POSTES, DES TÉLÉCOMMUNICATIONS ET DU DÉVELOPPEMENT NUMÉRIQUE</u>	<b>72</b>	<b>72</b>	<b>72</b>	<b>72</b>	<b>288</b>
660 <u>POSTE ET TÉLÉCOMMUNICATION</u>	72	72	72	72	288
023 <u>Administration et Coordination</u>	<u>72</u>	<u>72</u>	<u>72</u>	<u>72</u>	<u>288</u>
00-00-66-A1-8D MPTNT - REALISATEUR ADJOINT	<u>0</u>	<u>0</u>	<u>0</u>	<u>0</u>	<u>0</u>
00-00-66-B1-8A MPTNT - ENCADREUR	<u>0</u>	<u>0</u>	<u>0</u>	<u>0</u>	<u>0</u>
00-00-66-E0-1G MPTNT - MINISTRE	<u>1</u>	<u>1</u>	<u>1</u>	<u>1</u>	<u>4</u>
00-00-66-E0-2G MPTNT - SECRETAIRE GENERAL	<u>1</u>	<u>1</u>	<u>1</u>	<u>1</u>	<u>4</u>
00-00-66-E0-2K MPTNT - DIRECTEUR GENERAL	<u>1</u>	<u>1</u>	<u>1</u>	<u>1</u>	<u>4</u>
00-00-66-E0-2M MPTNT - DIRECTEUR DU CABINET DU MINISTERE	<u>1</u>	<u>1</u>	<u>1</u>	<u>1</u>	<u>4</u>
00-00-66-E0-2P MPTNT - DIRECTEUR	<u>30</u>	<u>30</u>	<u>30</u>	<u>30</u>	<u>120</u>
00-00-66-E0-2U MPTNT - MEMBRE DU CABINET	<u>13</u>	<u>13</u>	<u>13</u>	<u>13</u>	<u>52</u>
00-00-66-J0-4A MPTNT - CONTRACTUELS ASSIMILES CADRE A	<u>1</u>	<u>1</u>	<u>1</u>	<u>1</u>	<u>4</u>
00-00-66-J0-5A MPTNT - CONTRACTUELS ASSIMILES CADRE A	<u>7</u>	<u>6</u>	<u>6</u>	<u>6</u>	<u>25</u>
00-00-66-J0-6A MPTNT - CONTRACTUELS ASSIMILES CADRE A	<u>11</u>	<u>12</u>	<u>12</u>	<u>12</u>	<u>47</u>
00-00-66-J0-8A MPTNT - CONTRACTUELS ASSIMILES CADRE A	<u>1</u>	<u>1</u>	<u>1</u>	<u>1</u>	<u>4</u>
00-00-66-K0-0A MPTNT - CONTRACTUELS ASSIMILES CADRE B	<u>5</u>	<u>5</u>	<u>5</u>	<u>5</u>	<u>20</u>

# Prévision effectifs par Institution ou Ministère - Unité

Ministère/Institution-Mission-Programme

	LFR 2016	LF 2017	prév 2018	prév 2019	Total Prévisions
<b>71 MINISTERE DE LA SANTE PUBLIQUE</b>	<b>19283</b>	<b>20412</b>	<b>20412</b>	<b>21072</b>	<b>81179</b>
<b>710 SANTE</b>	19283	20412	20412	21072	81179
<b>024 Administration et Coordination</b>	<b>19283</b>	<b>20412</b>	<b>20412</b>	<b>21072</b>	<b>81179</b>
00-00-71-A0-1B SANTE - CADRE A ECHELLE A1	<u>2</u>	<u>2</u>	<u>2</u>	<u>2</u>	<u>8</u>
00-00-71-A0-1C SANTE - CADRE A ECHELLE A1	<u>0</u>	<u>0</u>	<u>0</u>	<u>0</u>	<u>0</u>
00-00-71-A0-1D SANTE - CADRE A ECHELLE A2	<u>37</u>	<u>39</u>	<u>39</u>	<u>39</u>	<u>154</u>
00-00-71-A0-1G SANTE - CADRE A ECHELLE A3	<u>1</u>	<u>2</u>	<u>2</u>	<u>2</u>	<u>7</u>
00-00-71-A0-6A SANTE - ADMINISTRATEURS CIVILS	<u>76</u>	<u>74</u>	<u>74</u>	<u>74</u>	<u>298</u>
00-00-71-A0-6B SANTE - ATTACHES D'ADMINISTRATION	<u>2</u>	<u>2</u>	<u>2</u>	<u>2</u>	<u>8</u>
00-00-71-A0-6C SANTE - ATTACHES D'ADMINISTRATION	<u>20</u>	<u>18</u>	<u>18</u>	<u>18</u>	<u>74</u>
00-00-71-A0-6E SANTE - ADJOINTS D'ADMINISTRATION	<u>88</u>	<u>201</u>	<u>201</u>	<u>201</u>	<u>691</u>
00-00-71-A1-33 SANTE - GENERAL DE BRIGADE	<u>1</u>	<u>1</u>	<u>1</u>	<u>1</u>	<u>4</u>
00-00-71-A1-4B SANTE - LIEUTNANT COLONEL	<u>1</u>	<u>1</u>	<u>1</u>	<u>1</u>	<u>4</u>
00-00-71-A1-5D SANTE - GREFFIERS EN CHEF CAT. V	<u>3</u>	<u>2</u>	<u>2</u>	<u>2</u>	<u>9</u>
00-00-71-A1-7D SANTE - CONTROLEURS D'ADMINISTRATION PENITENTIAIRE	<u>0</u>	<u>0</u>	<u>0</u>	<u>0</u>	<u>0</u>
00-00-71-A1-8A SANTE - CONCEPTEUR	<u>123</u>	<u>134</u>	<u>134</u>	<u>134</u>	<u>525</u>
00-00-71-A1-8B SANTE - REALISATEUR	<u>174</u>	<u>161</u>	<u>161</u>	<u>161</u>	<u>657</u>
00-00-71-A1-8C SANTE - TECHNICIEN SUPERIEUR	<u>57</u>	<u>52</u>	<u>52</u>	<u>52</u>	<u>213</u>
00-00-71-A1-8D SANTE - REALISATEUR ADJOINT	<u>5980</u>	<u>6071</u>	<u>6071</u>	<u>6071</u>	<u>24193</u>
00-00-71-A7-0A SANTE - PLANIFICATEURS PRINCIPAUX	<u>9</u>	<u>9</u>	<u>9</u>	<u>9</u>	<u>36</u>
00-00-71-A7-0B SANTE - PLANIFICATEUR	<u>10</u>	<u>10</u>	<u>10</u>	<u>10</u>	<u>40</u>
00-00-71-A7-0C SANTE - ATTACHES DE PLANIFICATION	<u>22</u>	<u>21</u>	<u>21</u>	<u>21</u>	<u>85</u>
00-00-71-A8-8E SANTE - PROFESSEURS LICENCIES TECHN.	<u>3</u>	<u>3</u>	<u>3</u>	<u>3</u>	<u>12</u>
00-00-71-A8-8I SANTE - PROFESSEURS DE L'ENSEIGNEMENT SUPERIEUR	<u>3</u>	<u>0</u>	<u>0</u>	<u>0</u>	<u>3</u>
00-00-71-A8-8J SANTE - MAITRES DE CONFERENCE, RECHERCHE	<u>14</u>	<u>3</u>	<u>3</u>	<u>3</u>	<u>23</u>
00-00-71-A8-8K SANTE - MAITRES ASSISTANTS D'ENSEIGNEMENT SUPERIEUR, RECH.	<u>4</u>	<u>4</u>	<u>4</u>	<u>4</u>	<u>16</u>
00-00-71-A8-8L SANTE - ASSISTANTS D'ENSEIGNEMENT SUPERIEUR, RECH.	<u>4</u>	<u>4</u>	<u>4</u>	<u>4</u>	<u>16</u>
00-00-71-A8-8S SANTE - CHARGES D'ENSEIGNEMENT	<u>1</u>	<u>1</u>	<u>1</u>	<u>1</u>	<u>4</u>
00-00-71-A8-8U SANTE - C.A.P.E.N	<u>0</u>	<u>0</u>	<u>0</u>	<u>0</u>	<u>0</u>
00-00-71-A9-4A SANTE - MEDECINS DIPLOMES D'ETAT (CAT. VIII)	<u>3153</u>	<u>3295</u>	<u>3295</u>	<u>3295</u>	<u>13038</u>
00-00-71-A9-4B SANTE - PHARMACIENS DIPLOMES D'ETAT (CAT. VIII)	<u>13</u>	<u>13</u>	<u>13</u>	<u>13</u>	<u>52</u>
00-00-71-A9-4C SANTE - PHARMACIENS DIPLOMES D'ETAT (CAT. VII)	<u>2</u>	<u>1</u>	<u>1</u>	<u>1</u>	<u>5</u>
00-00-71-A9-4D SANTE - CHIRURGIENS DENTISTES	<u>48</u>	<u>46</u>	<u>46</u>	<u>46</u>	<u>186</u>
00-00-71-A9-4E SANTE - INTENDANTS DES HOPITAUX	<u>24</u>	<u>23</u>	<u>23</u>	<u>23</u>	<u>93</u>
00-00-71-A9-4F SANTE - MEDECINS DIPLOMES D'UNIVERSITE	<u>2</u>	<u>2</u>	<u>2</u>	<u>2</u>	<u>8</u>
00-00-71-A9-4G SANTE - MEDECINS DIPLOMES ECOLE MEDECI	<u>1</u>	<u>1</u>	<u>1</u>	<u>1</u>	<u>4</u>
00-00-71-A9-4I SANTE - MEDECINS DIPLOMES D'ETAT (CAT. IX)	<u>814</u>	<u>825</u>	<u>825</u>	<u>825</u>	<u>3289</u>
00-00-71-A9-4K SANTE - MEDECIN CAT 09	<u>0</u>	<u>0</u>	<u>0</u>	<u>0</u>	<u>0</u>
00-00-71-B0-0A SANTE - ADJOINTS DE SERVICE	<u>4</u>	<u>4</u>	<u>4</u>	<u>4</u>	<u>16</u>
00-00-71-B0-6A SANTE - ADJOINTS D'ADMINISTRATION	<u>32</u>	<u>38</u>	<u>38</u>	<u>38</u>	<u>146</u>
00-00-71-B0-6B SANTE - ASSISTANTS D'ADMINISTRATION	<u>125</u>	<u>102</u>	<u>102</u>	<u>102</u>	<u>431</u>
00-00-71-B1-7D SANTE - GREFFIERS COMPTABLE D'ADMINISTRATION PENITENTIAIRE	<u>1</u>	<u>0</u>	<u>0</u>	<u>0</u>	<u>1</u>
00-00-71-B1-8A SANTE - ENCADREUR	<u>319</u>	<u>297</u>	<u>297</u>	<u>297</u>	<u>1210</u>
00-00-71-B6-9A SANTE - ADJOINTS TECH TRAVAUX PUBLICS	<u>2</u>	<u>2</u>	<u>2</u>	<u>2</u>	<u>8</u>
00-00-71-B7-0A SANTE - ADJOINT TECHNIQUES DE PLANIFICATION	<u>0</u>	<u>1</u>	<u>1</u>	<u>1</u>	<u>3</u>
00-00-71-B8-8A SANTE - INSTITUTEURS ET INSTITUTRICES	<u>0</u>	<u>1</u>	<u>1</u>	<u>1</u>	<u>3</u>
00-00-71-B9-4B SANTE - NULL	<u>1</u>	<u>1</u>	<u>1</u>	<u>1</u>	<u>4</u>
00-00-71-B9-4C SANTE - SAGES FEMMES DIPLOMES D'ETAT	<u>69</u>	<u>79</u>	<u>79</u>	<u>79</u>	<u>306</u>
00-00-71-B9-4D SANTE - INFIRMIERS D'ETAT	<u>177</u>	<u>204</u>	<u>204</u>	<u>204</u>	<u>789</u>
00-00-71-B9-4E SANTE - ECONOMES DES HOPITAUX	<u>53</u>	<u>53</u>	<u>53</u>	<u>53</u>	<u>212</u>

## Prévision effectifs par Institution ou Ministère - Unité

Ministère/Institution-Mission-Programme	LF 2016	LF 2017	prév 2018	prév 2019	Total Prévisions	
00-00-71-B9-4F	SANTE - EXPERTS-VERIFIEURS EN PROTHESE	<u>20</u>	<u>20</u>	<u>20</u>	<u>20</u>	<u>80</u>
00-00-71-B9-4G	SANTE - ASSISTANTES SOCIALES DIPL.ETAT	<u>5</u>	<u>5</u>	<u>5</u>	<u>5</u>	<u>20</u>
00-00-71-B9-4I	SANTE - ADJOINTS TECHN. HYGIENE,ASSAIN	<u>24</u>	<u>25</u>	<u>25</u>	<u>25</u>	<u>99</u>
00-00-71-C0-0A	SANTE - ASSISTANTS DE SERVICE	<u>16</u>	<u>17</u>	<u>17</u>	<u>17</u>	<u>67</u>
00-00-71-C0-6A	SANTE - ASSISTANTS D'ADMINISTRATION	<u>85</u>	<u>107</u>	<u>107</u>	<u>107</u>	<u>406</u>
00-00-71-C1-7A	SANTE - AGE.D'ENCADRE.DE L ADMINIS.PEN	<u>0</u>	<u>1</u>	<u>1</u>	<u>1</u>	<u>3</u>
00-00-71-C1-8A	SANTE - OPERATEUR	<u>352</u>	<u>336</u>	<u>336</u>	<u>336</u>	<u>1360</u>
00-00-71-C3-5A	SANTE - OPERATEURS, MONITEURS/CARTES P	<u>1</u>	<u>1</u>	<u>1</u>	<u>1</u>	<u>4</u>
00-00-71-C9-4A	SANTE - INFIRMIERES VISITEUSES DIPL.AN	<u>1</u>	<u>1</u>	<u>1</u>	<u>1</u>	<u>4</u>
00-00-71-C9-4C	SANTE - MECANICIENS SELLERS CORDONNIE	<u>3</u>	<u>3</u>	<u>3</u>	<u>3</u>	<u>12</u>
00-00-71-C9-4D	SANTE - SPECIALISTES EN PROTHESES,ORTH	<u>1</u>	<u>2</u>	<u>2</u>	<u>2</u>	<u>7</u>
00-00-71-C9-4F	SANTE - ASSISTANTS D'HYGIENE,ASSAINISS	<u>2</u>	<u>2</u>	<u>2</u>	<u>2</u>	<u>8</u>
00-00-71-C9-4G	SANTE - ASSISTANTS DE SANTE	<u>16</u>	<u>16</u>	<u>16</u>	<u>16</u>	<u>64</u>
00-00-71-D0-0A	SANTE - EMPLOYES DE SERVICE	<u>1130</u>	<u>1110</u>	<u>1110</u>	<u>1110</u>	<u>4460</u>
00-00-71-D0-6A	SANTE - EMPLOYES D'ADMINISTRATION	<u>105</u>	<u>105</u>	<u>105</u>	<u>105</u>	<u>420</u>
00-00-71-D1-0A	SANTE - BRIGADIERS.SOUS BRIGADIER ET AGENTS DE POLICE	<u>0</u>	<u>0</u>	<u>0</u>	<u>0</u>	<u>0</u>
00-00-71-D1-8A	SANTE - SOUS OPERATEUR	<u>202</u>	<u>198</u>	<u>198</u>	<u>198</u>	<u>796</u>
00-00-71-D9-4A	SANTE - PREPARATEURS DES LABORATOIRS	<u>3</u>	<u>3</u>	<u>3</u>	<u>3</u>	<u>12</u>
00-00-71-D9-4C	SANTE - INFIRMIERS ASSISTANCE MEDICALE	<u>61</u>	<u>61</u>	<u>61</u>	<u>61</u>	<u>244</u>
00-00-71-D9-4D	SANTE - AIDES-SANITAIRES	<u>383</u>	<u>383</u>	<u>383</u>	<u>383</u>	<u>1532</u>
00-00-71-E0-1G	SANTE - MINISTRE	<u>1</u>	<u>1</u>	<u>1</u>	<u>1</u>	<u>4</u>
00-00-71-E0-2G	SANTE - SECRETAIRE GENERAL	<u>1</u>	<u>1</u>	<u>1</u>	<u>1</u>	<u>4</u>
00-00-71-E0-2K	SANTE - DIRECTEUR GENERAL	<u>2</u>	<u>2</u>	<u>2</u>	<u>2</u>	<u>8</u>
00-00-71-E0-2M	SANTE - DIRECTEUR DU CABINET DU MINISTERE	<u>1</u>	<u>1</u>	<u>1</u>	<u>1</u>	<u>4</u>
00-00-71-E0-2P	SANTE - DIRECTEUR	<u>37</u>	<u>48</u>	<u>48</u>	<u>48</u>	<u>181</u>
00-00-71-E0-2U	SANTE - MEMBRE DU CABINET	<u>10</u>	<u>10</u>	<u>10</u>	<u>10</u>	<u>40</u>
00-00-71-E0-3L	SANTE - ATTACHE DE PRESSE-CAB MIN/ATTACHE SECURITE PM	<u>2</u>	<u>2</u>	<u>2</u>	<u>2</u>	<u>8</u>
00-00-71-E3-3Y	SANTE - SECRETAIRE PARTICULIER(E) MIN	<u>1</u>	<u>1</u>	<u>1</u>	<u>1</u>	<u>4</u>
00-00-71-E3-3Z	SANTE - CHEF PROTOCOLE MIN	<u>1</u>	<u>1</u>	<u>1</u>	<u>1</u>	<u>4</u>
00-00-71-J0-4A	SANTE - CONTRACTUELS ASSIMILES CADRE A	<u>62</u>	<u>82</u>	<u>82</u>	<u>82</u>	<u>308</u>
00-00-71-J0-4B	SANTE - CONTRACTUELS EFA CAT IV, B	<u>1</u>	<u>1</u>	<u>1</u>	<u>1</u>	<u>4</u>
00-00-71-J0-5A	SANTE - CONTRACTUELS ASSIMILES CADRE A	<u>2336</u>	<u>3041</u>	<u>3041</u>	<u>3701</u>	<u>12119</u>
00-00-71-J0-5B	SANTE - CONTRACTUELS EFA CAT V, B	<u>17</u>	<u>2</u>	<u>2</u>	<u>2</u>	<u>23</u>
00-00-71-J0-6A	SANTE - CONTRACTUELS ASSIMILES CADRE A	<u>85</u>	<u>100</u>	<u>100</u>	<u>100</u>	<u>385</u>
00-00-71-J0-6B	SANTE - CONTRACTUELS EFA CAT VI, B	<u>1</u>	<u>1</u>	<u>1</u>	<u>1</u>	<u>4</u>
00-00-71-J0-6D	SANTE - CONTRACTUELS EFA CAT VI, D	<u>0</u>	<u>0</u>	<u>0</u>	<u>0</u>	<u>0</u>
00-00-71-J0-7A	SANTE - CONTRACTUELS ASSIMILES CADRE A	<u>2</u>	<u>3</u>	<u>3</u>	<u>3</u>	<u>11</u>
00-00-71-J0-7B	SANTE - CONTRACTUELS EFA CAT VII, B	<u>1</u>	<u>1</u>	<u>1</u>	<u>1</u>	<u>4</u>
00-00-71-J0-8A	SANTE - CONTRACTUELS ASSIMILES CADRE A	<u>63</u>	<u>81</u>	<u>81</u>	<u>81</u>	<u>306</u>
00-00-71-J0-9A	SANTE - CONTRACTUELS ASSIMILES CADRE A	<u>4</u>	<u>4</u>	<u>4</u>	<u>4</u>	<u>16</u>
00-00-71-J9-4A	SANTE - MEDECIN CONTRACTUEL	<u>50</u>	<u>59</u>	<u>59</u>	<u>59</u>	<u>227</u>
00-00-71-J9-4I	SANTE - MEDECIN CONTRACTUEL	<u>3</u>	<u>3</u>	<u>3</u>	<u>3</u>	<u>12</u>
00-00-71-K0-0A	SANTE - CONTRACTUELS ASSIMILES CADRE B	<u>314</u>	<u>373</u>	<u>373</u>	<u>373</u>	<u>1433</u>
00-00-71-L0-0A	SANTE - CONTRACTUELS ASSIMILES CADRE C	<u>184</u>	<u>245</u>	<u>245</u>	<u>245</u>	<u>919</u>
00-00-71-M0-0A	SANTE - CONTRACTUELS ASSIMILES CADRE D	<u>39</u>	<u>41</u>	<u>41</u>	<u>41</u>	<u>162</u>
00-00-71-M0-0B	SANTE - CONTRACTUELS ASSIMILES CADRE D	<u>102</u>	<u>162</u>	<u>162</u>	<u>162</u>	<u>588</u>
00-00-71-U0-0A	SANTE - AUXILIAIRES ECHELLE II	<u>1</u>	<u>1</u>	<u>1</u>	<u>1</u>	<u>4</u>
00-00-71-U0-1C	SANTE - CONTRACTUELS ASSIMILES CADRE D DUREE INDETERMINEE	<u>168</u>	<u>157</u>	<u>157</u>	<u>157</u>	<u>639</u>
00-00-71-U0-2C	SANTE - CONTRACTUELS ASSIMILES CADRE C DUREE INDETERMINEE	<u>234</u>	<u>211</u>	<u>211</u>	<u>211</u>	<u>867</u>

## Prévision effectifs par Institution ou Ministère - Unité

Ministère/Institution-Mission-Programme	LFR 2016	LF 2017	prév 2018	prév 2019	Total Prévisions
00-00-71-U0-3B SANTE - CONTRACTUELS ASSIMILES CADRE B DUREE INDETERMINEE	<u>376</u>	<u>331</u>	<u>331</u>	<u>331</u>	<u>1369</u>
00-00-71-U0-4A SANTE - CONTRACTUELS ASSIMILES CADRE A DUREE INDET. CAT 04	<u>81</u>	<u>75</u>	<u>75</u>	<u>75</u>	<u>306</u>
00-00-71-U0-5A SANTE - CONTRACTUELS ASSIMILES CADRE A DUREE INDET. CAT 05	<u>183</u>	<u>180</u>	<u>180</u>	<u>180</u>	<u>723</u>
00-00-71-U0-6A SANTE - CONTRACTUELS ASSIMILES CADRE A DUREE INDET. CAT 06	<u>93</u>	<u>95</u>	<u>95</u>	<u>95</u>	<u>378</u>
00-00-71-U0-7A SANTE - CONTRACTUELS ASSIMILES CADRE A DUREE INDET. CAT 07	<u>4</u>	<u>4</u>	<u>4</u>	<u>4</u>	<u>16</u>
00-00-71-U0-8A SANTE - CONTRACTUELS ASSIMILES CADRE A DUREE INDET. CAT 08	<u>67</u>	<u>78</u>	<u>78</u>	<u>78</u>	<u>301</u>
00-00-71-U0-9A SANTE - CONTRACTUELS ASSIMILES CADRE A DUREE INDET. CAT 09	<u>1</u>	<u>0</u>	<u>0</u>	<u>0</u>	<u>1</u>
00-00-71-U9-4A SANTE - MEDECIN CONTRACTUEL INDETERMINE	<u>45</u>	<u>40</u>	<u>40</u>	<u>40</u>	<u>165</u>
00-00-71-U9-4I SANTE - MEDECIN CONTRACTUEL INDETERMINE	<u>7</u>	<u>7</u>	<u>7</u>	<u>7</u>	<u>28</u>
00-00-71-40-01 SANTE - CONTRACTUELS ELD 4	<u>5</u>	<u>5</u>	<u>5</u>	<u>5</u>	<u>20</u>
00-00-71-41-00 SANTE - CONTRACTUELS ELD4 D'INDICE CT 100	<u>1</u>	<u>1</u>	<u>1</u>	<u>1</u>	<u>4</u>
00-00-71-41-10 SANTE - CONTRACTUELS ELD4 D'INDICE CT 110	<u>1</u>	<u>1</u>	<u>1</u>	<u>1</u>	<u>4</u>
00-00-71-41-25 SANTE - CONTRACTUELS ELD4 D'INDICE CT 125	<u>705</u>	<u>665</u>	<u>665</u>	<u>665</u>	<u>2700</u>
00-00-71-41-35 SANTE - CONTRACTUELS ELD4 D'INDICE CT 135	<u>2</u>	<u>1</u>	<u>1</u>	<u>1</u>	<u>5</u>
00-00-71-41-50 SANTE - CONTRACTUELS ELD4 D'INDICE CT 150	<u>26</u>	<u>24</u>	<u>24</u>	<u>24</u>	<u>98</u>
00-00-71-41-60 SANTE - CONTRACTUELS ELD4 D'INDICE CT 160	<u>1</u>	<u>1</u>	<u>1</u>	<u>1</u>	<u>4</u>
00-00-71-41-65 SANTE - CONTRACTUELS ELD4 D'INDICE CT 165	<u>30</u>	<u>29</u>	<u>29</u>	<u>29</u>	<u>117</u>
00-00-71-41-75 SANTE - CONTRACTUELS ELD4 D'INDICE CT 175	<u>47</u>	<u>41</u>	<u>41</u>	<u>41</u>	<u>170</u>

# Prévision effectifs par Institution ou Ministère - Unité

Ministère/Institution-Mission-Programme		LFR 2016	LF 2017	prév 2018	prév 2019	Total Prévisions
<b>75</b>	<b>MINISTERE DE LA JEUNESSE ET DES SPORTS</b>	<b>1224</b>	<b>1238</b>	<b>1238</b>	<b>1238</b>	<b>4938</b>
750	JEUNESSE	1224	1238	1238	1238	4938
045	Administration et Coordination	1224	1238	1238	1238	4938
00-00-75-A0-1C	MJS - CADRE A ECHELLE A1	1	1	1	1	4
00-00-75-A0-1D	MJS - CADRE A ECHELLE A2	1	2	2	2	7
00-00-75-A0-1F	MJS - CADRE A ECHELLE A2	9	9	9	9	36
00-00-75-A0-6A	MJS - ADMINISTRATEURS CIVILS	1	1	1	1	4
00-00-75-A0-6C	MJS - ATTACHES D'ADMINISTRATION	6	6	6	6	24
00-00-75-A0-6E	MJS - ADJOINTS D'ADMINISTRATION	10	10	10	10	40
00-00-75-A1-8A	MJS - CONCEPTEUR	73	70	70	70	283
00-00-75-A1-8B	MJS - REALISATEUR	75	74	74	74	297
00-00-75-A1-8C	MJS - TECHNICIEN SUPERIEUR	70	71	71	71	283
00-00-75-A1-8D	MJS - REALISATEUR ADJOINT	71	70	70	70	281
00-00-75-A7-0A	MJS - PLANIFICATEURS PRINCIPAUX	3	3	3	3	12
00-00-75-A7-0B	MJS - PLANIFICATEUR	3	3	3	3	12
00-00-75-A7-0C	MJS - ATTACHES DE PLANIFICATION	7	7	7	7	28
00-00-75-A8-8C	MJS - PROFESSEURS CERTIFIES	5	5	5	5	20
00-00-75-A8-8E	MJS - PROFESSEURS LICENCIES TECHN.	1	1	1	1	4
00-00-75-A8-8F	MJS - CHARGES ENS.EDUCATION NATIONAL	8	8	8	8	32
00-00-75-A8-8L	MJS - ASSISTANTS D'ENSEIGNEMENT SUPERIEUR, RECH.	1	1	1	1	4
00-00-75-A8-8S	MJS - CHARGES D'ENSEIGNEMENT	23	23	23	23	92
00-00-75-A8-8U	MJS - C.A.P.E.N	89	89	89	89	356
00-00-75-A8-8V	MJS - CHARGES D'ENSEIGNEMENT	1	1	1	1	4
00-00-75-A9-0A	MJS - CONSEILLERS A LA JEUNESSE	1	1	1	1	4
00-00-75-A9-0B	MJS - INSPECTEUR JEUNESSE ET SPORT	13	13	13	13	52
00-00-75-A9-4A	MJS - MEDECINS DIPLOMES D'ETAT (CAT. VIII)	4	4	4	4	16
00-00-75-A9-4I	MJS - MEDECINS DIPLOMES D'ETAT (CAT. IX)	1	1	1	1	4
00-00-75-B0-0A	MJS - ADJOINTS DE SERVICE	0	1	1	1	3
00-00-75-B0-6A	MJS - ADJOINTS D'ADMINISTRATION	8	6	6	6	26
00-00-75-B0-6B	MJS - ASSISTANTS D'ADMINISTRATION	16	16	16	16	64
00-00-75-B1-8A	MJS - ENCADREUR	70	89	89	89	337
00-00-75-B8-8A	MJS - INSTITUTEURS ET INSTITUTRICES	9	8	8	8	33
00-00-75-B8-8B	MJS - ADJOINTS D'ADM. ACADEMIQUE	0	1	1	1	3
00-00-75-B8-8E	MJS - MAITRES D'EDUCATION PHYSIQUE	43	44	44	44	175
00-00-75-C0-0A	MJS - ASSISTANTS DE SERVICE	2	2	2	2	8
00-00-75-C0-6A	MJS - ASSISTANTS D'ADMINISTRATION	5	6	6	6	23
00-00-75-C1-8A	MJS - OPERATEUR	10	10	10	10	40
00-00-75-C8-8A	MJS - INSTITUTEURS ET INSTITUTRICES	1	1	1	1	4
00-00-75-C8-8B	MJS - MONITEURS EDUCATION PHYSIQUE	62	65	65	65	257
00-00-75-C9-0A	MJS - ANIMATEURS DE JEUNESSE EDUC PO	67	69	69	69	274
00-00-75-D0-0A	MJS - EMPLOYES DE SERVICE	37	36	36	36	145
00-00-75-D0-6A	MJS - EMPLOYES D'ADMINISTRATION	6	6	6	6	24
00-00-75-D1-8A	MJS - SOUS OPERATEUR	5	4	4	4	17
00-00-75-D5-7A	MJS - EMPL TECH D'EQUIPEMENT RURAL	1	1	1	1	4
00-00-75-E0-1G	MJS - MINISTRE	1	1	1	1	4
00-00-75-E0-2G	MJS - SECRETAIRE GENERAL	1	1	1	1	4
00-00-75-E0-2K	MJS - DIRECTEUR GENERAL	4	5	5	5	19
00-00-75-E0-2M	MJS - DIRECTEUR DU CABINET DU MINISTERE	1	1	1	1	4
00-00-75-E0-2P	MJS - DIRECTEUR	24	37	37	37	135
00-00-75-E0-2U	MJS - MEMBRE DU CABINET	13	13	13	13	52
00-00-75-E0-3L	MJS - ATTACHE DE PRESSE-CAB MIN/ATTACHE SECURITE PM	2	2	2	2	8

## Prévision effectifs par Institution ou Ministère - Unité

Ministère/Institution-Mission-Programme	LFR 2016	LF 2017	prév 2018	prév 2019	Total Prévisions
00-00-75-E3-3Y MJS - SECRETAIRE PARTICULIER(E) MIN	<u>1</u>	<u>1</u>	<u>1</u>	<u>1</u>	<u>4</u>
00-00-75-E3-3Z MJS - CHEF PROTOCOLE MIN	<u>1</u>	<u>1</u>	<u>1</u>	<u>1</u>	<u>4</u>
00-00-75-J0-4A MJS - CONTRACTUELS ASSIMILES CADRE A	<u>10</u>	<u>16</u>	<u>16</u>	<u>16</u>	<u>58</u>
00-00-75-J0-5A MJS - CONTRACTUELS ASSIMILES CADRE A	<u>83</u>	<u>40</u>	<u>40</u>	<u>40</u>	<u>203</u>
00-00-75-J0-6A MJS - CONTRACTUELS ASSIMILES CADRE A	<u>28</u>	<u>31</u>	<u>31</u>	<u>31</u>	<u>121</u>
00-00-75-J0-7A MJS - CONTRACTUELS ASSIMILES CADRE A	<u>0</u>	<u>1</u>	<u>1</u>	<u>1</u>	<u>3</u>
00-00-75-J0-8A MJS - CONTRACTUELS ASSIMILES CADRE A	<u>24</u>	<u>26</u>	<u>26</u>	<u>26</u>	<u>102</u>
00-00-75-K0-0A MJS - CONTRACTUELS ASSIMILES CADRE B	<u>62</u>	<u>68</u>	<u>68</u>	<u>68</u>	<u>266</u>
00-00-75-L0-0A MJS - CONTRACTUELS ASSIMILES CADRE C	<u>38</u>	<u>37</u>	<u>37</u>	<u>37</u>	<u>149</u>
00-00-75-M0-0A MJS - CONTRACTUELS ASSIMILES CADRE D	<u>2</u>	<u>2</u>	<u>2</u>	<u>2</u>	<u>8</u>
00-00-75-M0-0B MJS - CONTRACTUELS ASSIMILES CADRE D	<u>14</u>	<u>16</u>	<u>16</u>	<u>16</u>	<u>62</u>
00-00-75-U0-1C MJS - CONTRACTUELS ASSIMILES CADRE D DUREE INDETERMINEE	<u>6</u>	<u>7</u>	<u>7</u>	<u>7</u>	<u>27</u>
00-00-75-U0-2C MJS - CONTRACTUELS ASSIMILES CADRE C DUREE INDETERMINEE	<u>12</u>	<u>12</u>	<u>12</u>	<u>12</u>	<u>48</u>
00-00-75-U0-3B MJS - CONTRACTUELS ASSIMILES CADRE B DUREE INDETERMINEE	<u>16</u>	<u>14</u>	<u>14</u>	<u>14</u>	<u>58</u>
00-00-75-U0-4A MJS - CONTRACTUELS ASSIMILES CADRE A DUREE INDET. CAT 04	<u>6</u>	<u>5</u>	<u>5</u>	<u>5</u>	<u>21</u>
00-00-75-U0-5A MJS - CONTRACTUELS ASSIMILES CADRE A DUREE INDET. CAT 05	<u>25</u>	<u>24</u>	<u>24</u>	<u>24</u>	<u>97</u>
00-00-75-U0-6A MJS - CONTRACTUELS ASSIMILES CADRE A DUREE INDET. CAT 06	<u>12</u>	<u>13</u>	<u>13</u>	<u>13</u>	<u>51</u>
00-00-75-U0-7A MJS - CONTRACTUELS ASSIMILES CADRE A DUREE INDET. CAT 07	<u>2</u>	<u>2</u>	<u>2</u>	<u>2</u>	<u>8</u>
00-00-75-U0-8A MJS - CONTRACTUELS ASSIMILES CADRE A DUREE INDET. CAT 08	<u>7</u>	<u>13</u>	<u>13</u>	<u>13</u>	<u>46</u>
00-00-75-40-01 MJS - CONTRACTUELS ELD 4	<u>0</u>	<u>0</u>	<u>0</u>	<u>0</u>	<u>0</u>
00-00-75-41-25 MJS - CONTRACTUELS ELD4 D'INDICE CT 125	<u>9</u>	<u>10</u>	<u>10</u>	<u>10</u>	<u>39</u>
00-00-75-41-65 MJS - CONTRACTUELS ELD4 D'INDICE CT 165	<u>1</u>	<u>0</u>	<u>0</u>	<u>0</u>	<u>1</u>

# Prévision effectifs par Institution ou Ministère - Unité

Ministère/Institution-Mission-Programme		LF 2016	LF 2017	prév 2018	prév 2019	Total Prévisions
<b>76</b>	<b>MINISTÈRE DE LA POPULATION, DE LA PROTECTION SOCIALE ET DE LA PROMOTION DE LA FEMME</b>	<b>868</b>	<b>869</b>	<b>869</b>	<b>869</b>	<b>3475</b>
<b>760</b>	<b>POPULATION ET DÉVELOPPEMENT</b>	<b>868</b>	<b>869</b>	<b>869</b>	<b>869</b>	<b>3475</b>
<b>025</b>	<b>Administration et Coordination</b>	<b>868</b>	<b>869</b>	<b>869</b>	<b>869</b>	<b>3475</b>
00-00-76-A0-0B	MPPPF - TECHNICIENS SUP. DE SERVICE	<u>3</u>	<u>3</u>	<u>3</u>	<u>3</u>	<u>12</u>
00-00-76-A0-1D	MPPPF - CADRE A ECHELLE A2	<u>2</u>	<u>2</u>	<u>2</u>	<u>2</u>	<u>8</u>
00-00-76-A0-1F	MPPPF - CADRE A ECHELLE A2	<u>1</u>	<u>1</u>	<u>1</u>	<u>1</u>	<u>4</u>
00-00-76-A0-6B	MPPPF - ATTACHES D'ADMINISTRATION	<u>5</u>	<u>5</u>	<u>5</u>	<u>5</u>	<u>20</u>
00-00-76-A0-6C	MPPPF - ATTACHES D'ADMINISTRATION	<u>6</u>	<u>6</u>	<u>6</u>	<u>6</u>	<u>24</u>
00-00-76-A0-6E	MPPPF - ADJOINTS D'ADMINISTRATION	<u>11</u>	<u>8</u>	<u>8</u>	<u>8</u>	<u>35</u>
00-00-76-A1-3A	MPPPF - COLONNELS - CAPITAINE DE VAISSEAU	<u>1</u>	<u>1</u>	<u>1</u>	<u>1</u>	<u>4</u>
00-00-76-A1-8A	MPPPF - CONCEPTEUR	<u>14</u>	<u>13</u>	<u>13</u>	<u>13</u>	<u>53</u>
00-00-76-A1-8B	MPPPF - REALISATEUR	<u>6</u>	<u>6</u>	<u>6</u>	<u>6</u>	<u>24</u>
00-00-76-A1-8C	MPPPF - TECHNICIEN SUPERIEUR	<u>12</u>	<u>12</u>	<u>12</u>	<u>12</u>	<u>48</u>
00-00-76-A1-8D	MPPPF - REALISATEUR ADJOINT	<u>22</u>	<u>21</u>	<u>21</u>	<u>21</u>	<u>85</u>
00-00-76-A2-1B	MPPPF - COMMISSAIRE DU COMMERCE ET CONCURRENCE	<u>1</u>	<u>1</u>	<u>1</u>	<u>1</u>	<u>4</u>
00-00-76-A6-1A	MPPPF - INGENIEURS EN CHEF DES MINES	<u>1</u>	<u>1</u>	<u>1</u>	<u>1</u>	<u>4</u>
00-00-76-A7-0A	MPPPF - PLANIFICATEURS PRINCIPAUX	<u>3</u>	<u>3</u>	<u>3</u>	<u>3</u>	<u>12</u>
00-00-76-A7-0B	MPPPF - PLANIFICATEUR	<u>5</u>	<u>4</u>	<u>4</u>	<u>4</u>	<u>17</u>
00-00-76-A7-0C	MPPPF - ATTACHES DE PLANIFICATION	<u>10</u>	<u>10</u>	<u>10</u>	<u>10</u>	<u>40</u>
00-00-76-A8-8E	MPPPF - PROFESSEURS LICENCIES TECHN.	<u>1</u>	<u>1</u>	<u>1</u>	<u>1</u>	<u>4</u>
00-00-76-A8-8L	MPPPF - ASSISTANTS D'ENSEIGNEMENT SUPERIEUR, RECH.	<u>3</u>	<u>3</u>	<u>3</u>	<u>3</u>	<u>12</u>
00-00-76-A8-8U	MPPPF - C.A.P.E.N	<u>1</u>	<u>1</u>	<u>1</u>	<u>1</u>	<u>4</u>
00-00-76-A9-4A	MPPPF - MEDECINS DIPLOMES D'ETAT (CAT. VIII)	<u>3</u>	<u>3</u>	<u>3</u>	<u>3</u>	<u>12</u>
00-00-76-A9-4I	MPPPF - MEDECINS DIPLOMES D'ETAT (CAT. IX)	<u>1</u>	<u>1</u>	<u>1</u>	<u>1</u>	<u>4</u>
00-00-76-B0-0A	MPPPF - ADJOINTS DE SERVICE	<u>1</u>	<u>1</u>	<u>1</u>	<u>1</u>	<u>4</u>
00-00-76-B0-6A	MPPPF - ADJOINTS D'ADMINISTRATION	<u>15</u>	<u>17</u>	<u>17</u>	<u>17</u>	<u>66</u>
00-00-76-B0-6B	MPPPF - ASSISTANTS D'ADMINISTRATION	<u>15</u>	<u>11</u>	<u>11</u>	<u>11</u>	<u>48</u>
00-00-76-B1-8A	MPPPF - ENCADREUR	<u>33</u>	<u>33</u>	<u>33</u>	<u>33</u>	<u>132</u>
00-00-76-B5-7A	MPPPF - ADJOINTS D'EQUIPEMENT RURAL	<u>1</u>	<u>1</u>	<u>1</u>	<u>1</u>	<u>4</u>
00-00-76-B7-0A	MPPPF - ADJOINT TECHNIQUES DE PLANIFICATION	<u>0</u>	<u>1</u>	<u>1</u>	<u>1</u>	<u>3</u>
00-00-76-B8-8B	MPPPF - ADJOINTS D'ADM. ACADEMIQUE	<u>5</u>	<u>5</u>	<u>5</u>	<u>5</u>	<u>20</u>
00-00-76-B9-4G	MPPPF - ASSISTANTES SOCIALES DIPL.ETAT	<u>2</u>	<u>2</u>	<u>2</u>	<u>2</u>	<u>8</u>
00-00-76-C0-0A	MPPPF - ASSISTANTS DE SERVICE	<u>2</u>	<u>2</u>	<u>2</u>	<u>2</u>	<u>8</u>
00-00-76-C0-6A	MPPPF - ASSISTANTS D'ADMINISTRATION	<u>46</u>	<u>50</u>	<u>50</u>	<u>50</u>	<u>196</u>
00-00-76-C1-6A	MPPPF - AGENTS TECH. ANIM. ET EDUC. B.	<u>2</u>	<u>2</u>	<u>2</u>	<u>2</u>	<u>8</u>
00-00-76-C1-8A	MPPPF - OPERATEUR	<u>24</u>	<u>24</u>	<u>24</u>	<u>24</u>	<u>96</u>
00-00-76-C1-9A	MPPPF - PERCEPTEURS DES FIN.	<u>1</u>	<u>1</u>	<u>1</u>	<u>1</u>	<u>4</u>
00-00-76-C3-5A	MPPPF - OPERATEURS, MONITEURS/CARTES P	<u>1</u>	<u>1</u>	<u>1</u>	<u>1</u>	<u>4</u>
00-00-76-C5-7A	MPPPF - AGENTS TECH D'EQUIPEMENT RURAL	<u>1</u>	<u>1</u>	<u>1</u>	<u>1</u>	<u>4</u>
00-00-76-C8-8D	MPPPF - MAITRESSES D'ENSEIGNEMENT MENAGERES	<u>1</u>	<u>1</u>	<u>1</u>	<u>1</u>	<u>4</u>
00-00-76-C9-0A	MPPPF - ANIMATEURS DE JEUNESSE EDUC PO	<u>4</u>	<u>4</u>	<u>4</u>	<u>4</u>	<u>16</u>
00-00-76-C9-4G	MPPPF - ASSISTANTS DE SANTE	<u>1</u>	<u>1</u>	<u>1</u>	<u>1</u>	<u>4</u>
00-00-76-D0-0A	MPPPF - EMPLOYES DE SERVICE	<u>48</u>	<u>48</u>	<u>48</u>	<u>48</u>	<u>192</u>
00-00-76-D0-6A	MPPPF - EMPLOYES D'ADMINISTRATION	<u>7</u>	<u>7</u>	<u>7</u>	<u>7</u>	<u>28</u>
00-00-76-D1-8A	MPPPF - SOUS OPERATEUR	<u>13</u>	<u>13</u>	<u>13</u>	<u>13</u>	<u>52</u>
00-00-76-E0-1G	MPPPF - MINISTRE	<u>1</u>	<u>1</u>	<u>1</u>	<u>1</u>	<u>4</u>
00-00-76-E0-2G	MPPPF - SECRETAIRE GENERAL	<u>1</u>	<u>1</u>	<u>1</u>	<u>1</u>	<u>4</u>
00-00-76-E0-2K	MPPPF - DIRECTEUR GENERAL	<u>3</u>	<u>3</u>	<u>3</u>	<u>3</u>	<u>12</u>
00-00-76-E0-2M	MPPPF - DIRECTEUR DU CABINET DU MINISTERE	<u>1</u>	<u>1</u>	<u>1</u>	<u>1</u>	<u>4</u>
00-00-76-E0-2P	MPPPF - DIRECTEUR	<u>38</u>	<u>38</u>	<u>38</u>	<u>38</u>	<u>152</u>
00-00-76-E0-2U	MPPPF - MEMBRE DU CABINET	<u>10</u>	<u>10</u>	<u>10</u>	<u>10</u>	<u>40</u>



## Prévision effectifs par Institution ou Ministère - Unité

Ministère/Institution-Mission-Programme	LFR 2016	LF 2017	prév 2018	prév 2019	Total Prévisions
00-00-76-E0-3L MPPPF - ATTACHE DE PRESSE-CAB MIN/ATTACHE SECURITE PM	<u>2</u>	<u>2</u>	<u>2</u>	<u>2</u>	<u>8</u>
00-00-76-E3-3Y MPPPF - SECRETAIRE PARTICULIER(E) MIN	<u>1</u>	<u>1</u>	<u>1</u>	<u>1</u>	<u>4</u>
00-00-76-E3-3Z MPPPF - CHEF PROTOCOLE MIN	<u>1</u>	<u>1</u>	<u>1</u>	<u>1</u>	<u>4</u>
00-00-76-J0-4A MPPPF - CONTRACTUELS ASSIMILES CADRE A	<u>8</u>	<u>9</u>	<u>9</u>	<u>9</u>	<u>35</u>
00-00-76-J0-5A MPPPF - CONTRACTUELS ASSIMILES CADRE A	<u>79</u>	<u>78</u>	<u>78</u>	<u>78</u>	<u>313</u>
00-00-76-J0-5B MPPPF - CONTRACTUELS EFA CAT V, B	<u>0</u>	<u>0</u>	<u>0</u>	<u>0</u>	<u>0</u>
00-00-76-J0-6A MPPPF - CONTRACTUELS ASSIMILES CADRE A	<u>22</u>	<u>23</u>	<u>23</u>	<u>23</u>	<u>91</u>
00-00-76-J0-7A MPPPF - CONTRACTUELS ASSIMILES CADRE A	<u>2</u>	<u>2</u>	<u>2</u>	<u>2</u>	<u>8</u>
00-00-76-J0-8A MPPPF - CONTRACTUELS ASSIMILES CADRE A	<u>10</u>	<u>15</u>	<u>15</u>	<u>15</u>	<u>55</u>
00-00-76-K0-0A MPPPF - CONTRACTUELS ASSIMILES CADRE B	<u>39</u>	<u>52</u>	<u>52</u>	<u>52</u>	<u>195</u>
00-00-76-L0-0A MPPPF - CONTRACTUELS ASSIMILES CADRE C	<u>39</u>	<u>39</u>	<u>39</u>	<u>39</u>	<u>156</u>
00-00-76-M0-0A MPPPF - CONTRACTUELS ASSIMILES CADRE D	<u>1</u>	<u>1</u>	<u>1</u>	<u>1</u>	<u>4</u>
00-00-76-M0-0B MPPPF - CONTRACTUELS ASSIMILES CADRE D	<u>29</u>	<u>29</u>	<u>29</u>	<u>29</u>	<u>116</u>
00-00-76-U0-0A MPPPF - AUXILIAIRES ECHELLE II	<u>1</u>	<u>1</u>	<u>1</u>	<u>1</u>	<u>4</u>
00-00-76-U0-1C MPPPF - CONTRACTUELS ASSIMILES CADRE D DUREE INDETERMINEE	<u>10</u>	<u>8</u>	<u>8</u>	<u>8</u>	<u>34</u>
00-00-76-U0-2C MPPPF - CONTRACTUELS ASSIMILES CADRE C DUREE INDETERMINEE	<u>25</u>	<u>25</u>	<u>25</u>	<u>25</u>	<u>100</u>
00-00-76-U0-3B MPPPF - CONTRACTUELS ASSIMILES CADRE B DUREE INDETERMINEE	<u>55</u>	<u>47</u>	<u>47</u>	<u>47</u>	<u>196</u>
00-00-76-U0-4A MPPPF - CONTRACTUELS ASSIMILES CADRE A DUREE INDET. CAT 04	<u>22</u>	<u>21</u>	<u>21</u>	<u>21</u>	<u>85</u>
00-00-76-U0-5A MPPPF - CONTRACTUELS ASSIMILES CADRE A DUREE INDET. CAT 05	<u>61</u>	<u>60</u>	<u>60</u>	<u>60</u>	<u>241</u>
00-00-76-U0-6A MPPPF - CONTRACTUELS ASSIMILES CADRE A DUREE INDET. CAT 06	<u>32</u>	<u>30</u>	<u>30</u>	<u>30</u>	<u>122</u>
00-00-76-U0-7A MPPPF - CONTRACTUELS ASSIMILES CADRE A DUREE INDET. CAT 07	<u>3</u>	<u>3</u>	<u>3</u>	<u>3</u>	<u>12</u>
00-00-76-U0-8A MPPPF - CONTRACTUELS ASSIMILES CADRE A DUREE INDET. CAT 08	<u>12</u>	<u>13</u>	<u>13</u>	<u>13</u>	<u>51</u>
00-00-76-41-25 MPPPF - CONTRACTUELS ELD4 D'INDICE CT 125	<u>21</u>	<u>19</u>	<u>19</u>	<u>19</u>	<u>78</u>
00-00-76-41-50 MPPPF - CONTRACTUELS ELD4 D'INDICE CT 150	<u>3</u>	<u>3</u>	<u>3</u>	<u>3</u>	<u>12</u>
00-00-76-41-75 MPPPF - CONTRACTUELS ELD4 D'INDICE CT 175	<u>1</u>	<u>1</u>	<u>1</u>	<u>1</u>	<u>4</u>

# Prévision effectifs par Institution ou Ministère - Unité

Ministère/Institution-Mission-Programme		LF 2016	LF 2017	prév 2018	prév 2019	Total Prévisions
<b>81</b>	<b>MINISTERE DE L'EDUCATION NATIONALE</b>	<b>89730</b>	<b>99493</b>	<b>109493</b>	<b>119493</b>	<b>418209</b>
<u>810</u>	<u>EDUCATION</u>	<u>89730</u>	<u>99493</u>	<u>109493</u>	<u>119493</u>	<u>418209</u>
<u>027</u>	<u>Administration et Coordination</u>	<u>89730</u>	<u>99493</u>	<u>109493</u>	<u>119493</u>	<u>418209</u>
00-00-81-A0-1C	MEN - CADRE A ECHELLE A1	<u>8</u>	<u>8</u>	<u>8</u>	<u>8</u>	<u>32</u>
00-00-81-A0-1D	MEN - CADRE A ECHELLE A2	<u>2</u>	<u>2</u>	<u>2</u>	<u>2</u>	<u>8</u>
00-00-81-A0-4C	MEN - ADJOINT D'ADMINISTRATION CNFA	<u>1</u>	<u>2</u>	<u>2</u>	<u>2</u>	<u>7</u>
00-00-81-A0-5B	MEN - ANIMATEURS DE PROGRAMME	<u>1</u>	<u>1</u>	<u>1</u>	<u>1</u>	<u>4</u>
00-00-81-A0-6B	MEN - ATTACHES D'ADMINISTRATION	<u>1</u>	<u>1</u>	<u>1</u>	<u>1</u>	<u>4</u>
00-00-81-A0-6C	MEN - ATTACHES D'ADMINISTRATION	<u>33</u>	<u>30</u>	<u>30</u>	<u>30</u>	<u>123</u>
00-00-81-A0-6E	MEN - ADJOINTS D'ADMINISTRATION	<u>8</u>	<u>12</u>	<u>12</u>	<u>12</u>	<u>44</u>
00-00-81-A0-8A	MEN - INSPECTEURS D'ETAT	<u>0</u>	<u>0</u>	<u>0</u>	<u>0</u>	<u>0</u>
00-00-81-A0-9B	MEN - CONTROLEURS DU TRAVAIL	<u>1</u>	<u>1</u>	<u>1</u>	<u>1</u>	<u>4</u>
00-00-81-A1-5A	MEN - MAGISTRATS ET MAGISTRATS SUPPLEANTS	<u>0</u>	<u>0</u>	<u>0</u>	<u>0</u>	<u>0</u>
00-00-81-A1-8A	MEN - CONCEPTEUR	<u>223</u>	<u>219</u>	<u>219</u>	<u>219</u>	<u>880</u>
00-00-81-A1-8B	MEN - REALISATEUR	<u>234</u>	<u>236</u>	<u>236</u>	<u>236</u>	<u>942</u>
00-00-81-A1-8C	MEN - TECHNICIEN SUPERIEUR	<u>81</u>	<u>80</u>	<u>80</u>	<u>80</u>	<u>321</u>
00-00-81-A1-8D	MEN - REALISATEUR ADJOINT	<u>514</u>	<u>423</u>	<u>423</u>	<u>423</u>	<u>1783</u>
00-00-81-A2-1C	MEN - CONTROLEUR DU COMMERCE	<u>0</u>	<u>0</u>	<u>0</u>	<u>0</u>	<u>0</u>
00-00-81-A3-5B	MEN - INGENIEURS PPAUX DE STATISTIQU	<u>1</u>	<u>1</u>	<u>1</u>	<u>1</u>	<u>4</u>
00-00-81-A4-5C	MEN - INGENIEUR D'AGRICULTURE	<u>3</u>	<u>3</u>	<u>3</u>	<u>3</u>	<u>12</u>
00-00-81-A7-0A	MEN - PLANIFICATEURS PRINCIPAUX	<u>38</u>	<u>35</u>	<u>35</u>	<u>35</u>	<u>143</u>
00-00-81-A7-0B	MEN - PLANIFICATEUR	<u>14</u>	<u>15</u>	<u>15</u>	<u>15</u>	<u>59</u>
00-00-81-A7-0C	MEN - ATTACHES DE PLANIFICATION	<u>120</u>	<u>111</u>	<u>111</u>	<u>111</u>	<u>453</u>
00-00-81-A8-8A	MEN - PROFESSEURS AGREGES	<u>3</u>	<u>3</u>	<u>3</u>	<u>3</u>	<u>12</u>
00-00-81-A8-8B	MEN - INSPECTEURS DE L'ENSEIGNEMENT PRIMAIRE	<u>0</u>	<u>0</u>	<u>0</u>	<u>0</u>	<u>0</u>
00-00-81-A8-8C	MEN - PROFESSEURS CERTIFIES	<u>103</u>	<u>98</u>	<u>98</u>	<u>98</u>	<u>397</u>
00-00-81-A8-8D	MEN - ATTACHES D'ADM. ACADEMIQUE	<u>3</u>	<u>4</u>	<u>4</u>	<u>4</u>	<u>15</u>
00-00-81-A8-8E	MEN - PROFESSEURS LICENCIES TECHN.	<u>1118</u>	<u>1034</u>	<u>1034</u>	<u>1034</u>	<u>4220</u>
00-00-81-A8-8F	MEN - CHARGES ENS. EDUCATION NATIONAL	<u>195</u>	<u>2185</u>	<u>2185</u>	<u>2185</u>	<u>6750</u>
00-00-81-A8-8H	MEN - INTENDANTS D'UNIVERSITE	<u>1</u>	<u>1</u>	<u>1</u>	<u>1</u>	<u>4</u>
00-00-81-A8-8J	MEN - MAITRES DE CONFERENCE.RECHERCHE	<u>0</u>	<u>0</u>	<u>0</u>	<u>0</u>	<u>0</u>
00-00-81-A8-8K	MEN - MAITRES ASSISTANTS D'ENSEIGNEMENT SUPERIEUR, RECH.	<u>3</u>	<u>4</u>	<u>4</u>	<u>4</u>	<u>15</u>
00-00-81-A8-8L	MEN - ASSISTANTS D'ENSEIGNEMENT SUPERIEUR, RECH.	<u>36</u>	<u>32</u>	<u>32</u>	<u>32</u>	<u>132</u>
00-00-81-A8-8S	MEN - CHARGES D'ENSEIGNEMENT	<u>682</u>	<u>631</u>	<u>631</u>	<u>631</u>	<u>2575</u>
00-00-81-A8-8T	MEN - CONSEILLERS PEDAGOGIQUES	<u>30</u>	<u>24</u>	<u>24</u>	<u>24</u>	<u>102</u>
00-00-81-A8-8U	MEN - C.A.P.E.N	<u>1519</u>	<u>1478</u>	<u>1478</u>	<u>1478</u>	<u>5953</u>
00-00-81-A8-8W	MEN - IINSPECTEURS DE L'ENSEIGNEMENT PRIMAIRE CAT VIII	<u>3</u>	<u>2</u>	<u>2</u>	<u>2</u>	<u>9</u>
00-00-81-A9-4A	MEN - MEDECINS DIPLOMES D'ETAT (CAT. VIII)	<u>11</u>	<u>10</u>	<u>10</u>	<u>10</u>	<u>41</u>
00-00-81-A9-4I	MEN - MEDECINS DIPLOMES D'ETAT (CAT. IX)	<u>1</u>	<u>2</u>	<u>2</u>	<u>2</u>	<u>7</u>
00-00-81-B0-0A	MEN - ADJOINTS DE SERVICE	<u>4</u>	<u>3</u>	<u>3</u>	<u>3</u>	<u>13</u>
00-00-81-B0-6A	MEN - ADJOINTS D'ADMINISTRATION	<u>15</u>	<u>14</u>	<u>14</u>	<u>14</u>	<u>57</u>
00-00-81-B0-6B	MEN - ASSISTANTS D'ADMINISTRATION	<u>65</u>	<u>56</u>	<u>56</u>	<u>56</u>	<u>233</u>
00-00-81-B1-5A	MEN - GREFFIERS EN CHEF	<u>2</u>	<u>2</u>	<u>2</u>	<u>2</u>	<u>8</u>
00-00-81-B1-8A	MEN - ENCADREUR	<u>2654</u>	<u>2465</u>	<u>2465</u>	<u>2465</u>	<u>10049</u>
00-00-81-B1-9A	MEN - SOUS-CHEF BUREAUX FIN.	<u>1</u>	<u>1</u>	<u>1</u>	<u>1</u>	<u>4</u>
00-00-81-B2-3A	MEN - CONTROLEURS CONTRIB. DIRECTES	<u>1</u>	<u>0</u>	<u>0</u>	<u>0</u>	<u>1</u>
00-00-81-B2-5A	MEN - CONTROLEURS CONTRIB. INDIRECT.	<u>1</u>	<u>0</u>	<u>0</u>	<u>0</u>	<u>1</u>
00-00-81-B2-7A	MEN - CONTROLEURS ENREGISTR. TIMBRES	<u>1</u>	<u>0</u>	<u>0</u>	<u>0</u>	<u>1</u>
00-00-81-B4-3A	MEN - GEOMETRE	<u>1</u>	<u>0</u>	<u>0</u>	<u>0</u>	<u>1</u>
00-00-81-B7-0A	MENRES - ADJOINT TEHCNIQUES DE PLANIFICATION	<u>0</u>	<u>5</u>	<u>5</u>	<u>5</u>	<u>15</u>

# Prévision effectifs par Institution ou Ministère - Unité

Ministère/Institution-Mission-Programme	LFR 2016	LF 2017	prév 2018	prév 2019	Total Prévisions	
00-00-81-B8-8A	MEN - INSTITUTEURS ET INSTITUTRICES	7503	7826	7826	7826	30981
00-00-81-B8-8B	MEN - ADJOINTS D'ADM. ACADEMIQUE	181	168	168	168	685
00-00-81-B8-8C	MEN - PROF. TECHN. ADJ. CENTRE APPRE	8	7	7	7	29
00-00-81-B8-8D	MEN - ECONOMES DES ETABLIS. SCOLAIR	10	10	10	10	40
00-00-81-B8-8E	MEN - MAITRES D'EDUCATION PHYSIQUE	8	8	8	8	32
00-00-81-B9-4D	MEN - INFIRMIERS D'ETAT	1	1	1	1	4
00-00-81-C0-0A	MEN - ASSISTANTS DE SERVICE	9	6	6	6	27
00-00-81-C0-5A	MEN - ASSISTANTS DE PROGRAMMATION	1	1	1	1	4
00-00-81-C0-6A	MEN - ASSISTANTS D'ADMINISTRATION	141	136	136	136	549
00-00-81-C1-5A	MEN - ASSISTANTS DES S/CES JUDIC.	1	1	1	1	4
00-00-81-C1-8A	MEN - OPERATEUR	1762	1674	1674	1674	6784
00-00-81-C2-3A	MEN - AGENTS D'ASSIETTE CONT. DIRECT	2	0	0	0	2
00-00-81-C3-5A	MEN - OPERATEURS, MONITEURS/CARTES P	6	6	6	6	24
00-00-81-C8-8A	MEN - INSTITUTEURS ET INSTITUTRICES	21106	17104	17104	17104	72418
00-00-81-C8-8B	MEN - MONITEURS EDUCATION PHYSIQUE	10	9	9	9	37
00-00-81-C8-8C	MEN - CONTREMAITRES D'ENSEIGNEMENT TECHNIQUES	5	4	4	4	17
00-00-81-C8-8D	MEN - MAITRESSES D'ENSEIGNEMENT MENAGERES	4	4	4	4	16
00-00-81-C8-8E	MEN - ASSISTANTS ADMINISTRIFS D'UNIVERSITE	2	1	1	1	5
00-00-81-D0-0A	MEN - EMPLOYES DE SERVICE	217	173	173	173	736
00-00-81-D0-6A	MEN - EMPLOYES D'ADMINISTRATION	183	168	168	168	687
00-00-81-D1-8A	MEN - SOUS OPERATEUR	67	62	62	62	253
00-00-81-D8-0A	MEN - EMPLOYES POSTES TELECOMMUNICAT	1	1	1	1	4
00-00-81-D8-8A	MEN - MAITRESSES ADJ. ENSEIGN. MENAG	4	4	4	4	16
00-00-81-D8-8B	MEN - INSTITUTEURS ET INSTITUTRICES	13	5	5	5	28
00-00-81-D8-8D	MEN - EMPLOYES TECHNIQUES D'UNIVERSITE	1	0	0	0	1
00-00-81-E0-1G	MEN - MINISTRE	1	1	1	1	4
00-00-81-E0-2G	MEN - SECRETAIRE GENERAL	1	1	1	1	4
00-00-81-E0-2K	MEN - DIRECTEUR GENERAL	2	2	2	2	8
00-00-81-E0-2M	MEN - DIRECTEUR DU CABINET DU MINISTERE	1	1	1	1	4
00-00-81-E0-2P	MEN - DIRECTEUR	35	36	36	36	143
00-00-81-E0-2U	MEN - MEMBRE DU CABINET	10	10	10	10	40
00-00-81-E0-3L	MEN - ATTACHE DE PRESSE-CAB MIN/ATTACHE SECURITE PM	1	1	1	1	4
00-00-81-E3-3Y	MEN - SECRETAIRE PARTICULIER(E) MIN	1	1	1	1	4
00-00-81-E3-3Z	MEN - CHEF PROTOCOLE MIN	1	1	1	1	4
00-00-81-J0-4A	MEN - CONTRACTUELS ASSIMILES CADRE A	415	571	571	571	2128
00-00-81-J0-4B	MEN - CONTRACTUELS EFA CAT IV, B	3	3	3	3	12
00-00-81-J0-4R	MEN - CONTRACTUELS EFA CAT IV, R	2	1	1	1	5
00-00-81-J0-5A	MEN - CONTRACTUELS ASSIMILES CADRE A	9908	14746	24746	34746	84146
00-00-81-J0-5B	MEN - CONTRACTUELS EFA CAT V, B	7	9	9	9	34
00-00-81-J0-6A	MEN - CONTRACTUELS ASSIMILES CADRE A	916	1151	1151	1151	4369
00-00-81-J0-6B	MEN - CONTRACTUELS EFA CAT VI, B	5	7	7	7	26
00-00-81-J0-7A	MEN - CONTRACTUELS ASSIMILES CADRE A	5	6	6	6	23
00-00-81-J0-8A	MEN - CONTRACTUELS ASSIMILES CADRE A	1167	1324	1324	1324	5139
00-00-81-J0-8B	MEN - CONTRACTUELS EFA CAT VIII, B	0	0	0	0	0
00-00-81-J0-8C	MEN - CONTRACTUELS EFA CAT VIII, C	4	2	2	2	10
00-00-81-J9-4A	MEN - MEDECIN CONTRACTUEL	3	2	2	2	9
00-00-81-K0-0A	MEN - CONTRACTUELS ASSIMILES CADRE B	11776	13634	13634	13634	52678
00-00-81-L0-0A	MEN - CONTRACTUELS ASSIMILES CADRE C	12984	19009	19009	19009	70011
00-00-81-M0-0B	MEN - CONTRACTUELS ASSIMILES CADRE D	168	200	200	200	768
00-00-81-U0-1C	MEN - CONTRACTUELS ASSIMILES CADRE D DUREE	173	154	154	154	635

## Prévision effectifs par Institution ou Ministère - Unité

Ministère/Institution-Mission-Programme	LFR 2016	LF 2017	prév 2018	prév 2019	Total Prévisions
INDETERMINEE					
00-00-81-U0-2C MEN - CONTRACTUELS ASSIMILES CADRE C DUREE INDETERMINEE	<u>3368</u>	<u>3112</u>	<u>3112</u>	<u>3112</u>	<u>12704</u>
00-00-81-U0-3B MEN - CONTRACTUELS ASSIMILES CADRE B DUREE INDETERMINEE	<u>7795</u>	<u>6946</u>	<u>6946</u>	<u>6946</u>	<u>28633</u>
00-00-81-U0-4A MEN - CONTRACTUELS ASSIMILES CADRE A DUREE INDET. CAT 04	<u>193</u>	<u>221</u>	<u>221</u>	<u>221</u>	<u>856</u>
00-00-81-U0-5A MEN - CONTRACTUELS ASSIMILES CADRE A DUREE INDET. CAT 05	<u>798</u>	<u>764</u>	<u>764</u>	<u>764</u>	<u>3090</u>
00-00-81-U0-6A MEN - CONTRACTUELS ASSIMILES CADRE A DUREE INDET. CAT 06	<u>401</u>	<u>378</u>	<u>378</u>	<u>378</u>	<u>1535</u>
00-00-81-U0-7A MEN - CONTRACTUELS ASSIMILES CADRE A DUREE INDET. CAT 07	<u>1</u>	<u>0</u>	<u>0</u>	<u>0</u>	<u>1</u>
00-00-81-U0-8A MEN - CONTRACTUELS ASSIMILES CADRE A DUREE INDET. CAT 08	<u>474</u>	<u>474</u>	<u>474</u>	<u>474</u>	<u>1896</u>
00-00-81-U0-9A MEN - CONTRACTUELS ASSIMILES CADRE A DUREE INDET. CAT 09	<u>1</u>	<u>1</u>	<u>1</u>	<u>1</u>	<u>4</u>
00-00-81-U9-4A MEN - MEDECIN CONTRACTUEL INDETERMINE	<u>1</u>	<u>1</u>	<u>1</u>	<u>1</u>	<u>4</u>
00-00-81-32-25 MEN - CONTRACTUELS ELD3 D'INDICE CT 225	<u>1</u>	<u>1</u>	<u>1</u>	<u>1</u>	<u>4</u>
00-00-81-38-1P EDUCATION PRIMAIRE - UNESCO - CAT 03	<u>1</u>	<u>1</u>	<u>1</u>	<u>1</u>	<u>4</u>
00-00-81-40-01 MEN - CONTRACTUELS ELD 4	<u>4</u>	<u>4</u>	<u>4</u>	<u>4</u>	<u>16</u>
00-00-81-41-00 MEN - CONTRACTUELS ELD4 D'INDICE CT 100	<u>1</u>	<u>1</u>	<u>1</u>	<u>1</u>	<u>4</u>
00-00-81-41-10 MEN - CONTRACTUELS ELD4 D'INDICE CT 110	<u>2</u>	<u>0</u>	<u>0</u>	<u>0</u>	<u>2</u>
00-00-81-41-25 MEN - CONTRACTUELS ELD4 D'INDICE CT 125	<u>82</u>	<u>69</u>	<u>69</u>	<u>69</u>	<u>289</u>
00-00-81-41-50 MEN - CONTRACTUELS ELD4 D'INDICE CT 150	<u>10</u>	<u>9</u>	<u>9</u>	<u>9</u>	<u>37</u>
00-00-81-41-65 MEN - CONTRACTUELS ELD4 D'INDICE CT 165	<u>9</u>	<u>9</u>	<u>9</u>	<u>9</u>	<u>36</u>
00-00-81-41-75 MEN - CONTRACTUELS ELD4 D'INDICE CT 175	<u>10</u>	<u>9</u>	<u>9</u>	<u>9</u>	<u>37</u>
00-00-81-48-1P EDUCATION PRIMAIRE - UNESCO - CAT 04	<u>1</u>	<u>1</u>	<u>1</u>	<u>1</u>	<u>4</u>
00-00-81-88-1P EDUCATION PRIMAIRE - UNESCO - CAT 08	<u>6</u>	<u>6</u>	<u>6</u>	<u>6</u>	<u>24</u>

# Prévision effectifs par Institution ou Ministère - Unité

Ministère/Institution-Mission-Programme		LF 2016	LF 2017	prév 2018	prév 2019	Total Prévisions
<b>83</b>	<b>MINISTÈRE DE L'EMPLOI, DE L'ENSEIGNEMENT TECHNIQUE ET DE LA FORMATION PROFESSIONNELLE</b>	<b>2520</b>	<b>2863</b>	<b>2863</b>	<b>3363</b>	<b>11609</b>
830	ENSEIGNEMENT TECHNIQUE ET FORMATION PROFESSIONNELLE	2520	2863	2863	3363	11609
049	Administration et Coordination	2520	2863	2863	3363	11609
00-00-83-A0-1B	MEETFP - CADRE A ECHELLE A1	<u>1</u>	<u>1</u>	<u>1</u>	<u>1</u>	<u>4</u>
00-00-83-A0-1D	MEETFP - CADRE A ECHELLE A2	<u>1</u>	<u>1</u>	<u>1</u>	<u>1</u>	<u>4</u>
00-00-83-A0-6B	MEETFP - ATTACHES D'ADMINISTRATION	<u>0</u>	<u>1</u>	<u>1</u>	<u>1</u>	<u>3</u>
00-00-83-A0-6C	MEETFP - ATTACHES D'ADMINISTRATION	<u>7</u>	<u>6</u>	<u>6</u>	<u>6</u>	<u>25</u>
00-00-83-A1-8A	MEETFP - CONCEPTEUR	<u>130</u>	<u>122</u>	<u>122</u>	<u>122</u>	<u>496</u>
00-00-83-A1-8B	MEETFP - REALISATEUR	<u>19</u>	<u>19</u>	<u>19</u>	<u>19</u>	<u>76</u>
00-00-83-A1-8C	MEETFP - TECHNICIEN SUPERIEUR	<u>7</u>	<u>6</u>	<u>6</u>	<u>6</u>	<u>25</u>
00-00-83-A1-8D	MEETFP - REALISATEUR ADJOINT	<u>18</u>	<u>16</u>	<u>16</u>	<u>16</u>	<u>66</u>
00-00-83-A6-9A	MEETFP - INGENIEURS CHEF TRAVAUX PUBLIC	<u>1</u>	<u>1</u>	<u>1</u>	<u>1</u>	<u>4</u>
00-00-83-A7-0A	MEETFP - PLANIFICATEURS PRINCIPAUX	<u>12</u>	<u>11</u>	<u>11</u>	<u>11</u>	<u>45</u>
00-00-83-A7-0B	MEETFP - PLANIFICATEUR	<u>1</u>	<u>0</u>	<u>0</u>	<u>0</u>	<u>1</u>
00-00-83-A7-0C	MEETFP - ATTACHES DE PLANIFICATION	<u>7</u>	<u>7</u>	<u>7</u>	<u>7</u>	<u>28</u>
00-00-83-A8-8C	MEETFP - PROFESSEURS CERTIFIES	<u>22</u>	<u>22</u>	<u>22</u>	<u>22</u>	<u>88</u>
00-00-83-A8-8D	MEETFP - ATTACHES D'ADM. ACADEMIQUE	<u>1</u>	<u>1</u>	<u>1</u>	<u>1</u>	<u>4</u>
00-00-83-A8-8E	MEETFP - PROFESSEURS LICENCIES TECHN.	<u>166</u>	<u>156</u>	<u>156</u>	<u>156</u>	<u>634</u>
00-00-83-A8-8F	MEETFP - CHARGES ENS.EDUCATION NATIONAL	<u>27</u>	<u>24</u>	<u>24</u>	<u>24</u>	<u>99</u>
00-00-83-A8-8J	MEETFP - MAITRES DE CONFERENCE, RECHERCHE	<u>1</u>	<u>1</u>	<u>1</u>	<u>1</u>	<u>4</u>
00-00-83-A8-8L	MEETFP - ASSISTANTS D'ENSEIGNEMENT SUPERIEUR, RECH.	<u>3</u>	<u>4</u>	<u>4</u>	<u>4</u>	<u>15</u>
00-00-83-A8-8S	MEETFP - CHARGES D'ENSEIGNEMENT	<u>13</u>	<u>12</u>	<u>12</u>	<u>12</u>	<u>49</u>
00-00-83-A8-8U	MEETFP - C.A.P.E.N	<u>94</u>	<u>96</u>	<u>96</u>	<u>96</u>	<u>382</u>
00-00-83-A9-4A	MEETFP - MEDECINS DIPLOMES D'ETAT (CAT. VIII)	<u>1</u>	<u>1</u>	<u>1</u>	<u>1</u>	<u>4</u>
00-00-83-B0-0A	MEETFP - ADJOINTS DE SERVICE	<u>3</u>	<u>3</u>	<u>3</u>	<u>3</u>	<u>12</u>
00-00-83-B0-6A	MEETFP - ADJOINTS D'ADMINISTRATION	<u>3</u>	<u>3</u>	<u>3</u>	<u>3</u>	<u>12</u>
00-00-83-B0-6B	MEETFP - ASSISTANTS D'ADMINISTRATION	<u>2</u>	<u>2</u>	<u>2</u>	<u>2</u>	<u>8</u>
00-00-83-B1-8A	MEETFP - ENCADREUR	<u>108</u>	<u>107</u>	<u>107</u>	<u>107</u>	<u>429</u>
00-00-83-B8-8A	MEETFP - INSTITUTEURS ET INSTITUTRICES	<u>83</u>	<u>80</u>	<u>80</u>	<u>80</u>	<u>323</u>
00-00-83-B8-8B	MEETFP - ADJOINTS D'ADM. ACADEMIQUE	<u>8</u>	<u>8</u>	<u>8</u>	<u>8</u>	<u>32</u>
00-00-83-B8-8C	MEETFP - PROF. TECHN. ADJ. CENTRE APPRE	<u>61</u>	<u>59</u>	<u>59</u>	<u>59</u>	<u>238</u>
00-00-83-B8-8D	MEETFP - ECONOMES DES ETABLISS. SCOLAIR	<u>1</u>	<u>1</u>	<u>1</u>	<u>1</u>	<u>4</u>
00-00-83-B8-8E	MEETFP - MAITRES D'EDUCATION PHYSIQUE	<u>5</u>	<u>5</u>	<u>5</u>	<u>5</u>	<u>20</u>
00-00-83-C0-0A	MEETFP - ASSISTANTS DE SERVICE	<u>1</u>	<u>1</u>	<u>1</u>	<u>1</u>	<u>4</u>
00-00-83-C0-6A	MEETFP - ASSISTANTS D'ADMINISTRATION	<u>14</u>	<u>14</u>	<u>14</u>	<u>14</u>	<u>56</u>
00-00-83-C1-8A	MEETFP - OPERATEUR	<u>19</u>	<u>17</u>	<u>17</u>	<u>17</u>	<u>70</u>
00-00-83-C8-8A	MEETFP - INSTITUTEURS ET INSTITUTRICES	<u>74</u>	<u>74</u>	<u>74</u>	<u>74</u>	<u>296</u>
00-00-83-C8-8B	MEETFP - MONITEURS EDUCATION PHYSIQUE	<u>4</u>	<u>4</u>	<u>4</u>	<u>4</u>	<u>16</u>
00-00-83-C8-8C	MEETFP - CONTREMAITRES D'ENSEIGNEMENT TECHNIQUES	<u>7</u>	<u>6</u>	<u>6</u>	<u>6</u>	<u>25</u>
00-00-83-C8-8D	MEETFP - MAITRESSES D'ENSEIGNEMENT MENAGERES	<u>1</u>	<u>1</u>	<u>1</u>	<u>1</u>	<u>4</u>
00-00-83-D0-0A	MEETFP - EMPLOYES DE SERVICE	<u>47</u>	<u>46</u>	<u>46</u>	<u>46</u>	<u>185</u>
00-00-83-D0-6A	MEETFP - EMPLOYES D'ADMINISTRATION	<u>7</u>	<u>7</u>	<u>7</u>	<u>7</u>	<u>28</u>
00-00-83-D1-8A	MEETFP - SOUS OPERATEUR	<u>14</u>	<u>13</u>	<u>13</u>	<u>13</u>	<u>53</u>
00-00-83-E0-1G	MEETFP - MINISTRE	<u>1</u>	<u>1</u>	<u>1</u>	<u>1</u>	<u>4</u>
00-00-83-E0-2G	MEETFP - SECRETAIRE GENERAL	<u>1</u>	<u>1</u>	<u>1</u>	<u>1</u>	<u>4</u>
00-00-83-E0-2K	MEETFP - DIRECTEUR GENERAL	<u>2</u>	<u>3</u>	<u>3</u>	<u>3</u>	<u>11</u>
00-00-83-E0-2M	MEETFP - DIRECTEUR DU CABINET DU MINISTERE	<u>1</u>	<u>1</u>	<u>1</u>	<u>1</u>	<u>4</u>
00-00-83-E0-2P	MEETFP - DIRECTEUR	<u>34</u>	<u>35</u>	<u>35</u>	<u>35</u>	<u>139</u>
00-00-83-E0-2U	MEETFP - MEMBRE DU CABINET	<u>10</u>	<u>10</u>	<u>10</u>	<u>10</u>	<u>40</u>
00-00-83-E0-3L	MEETFP - ATTACHE DE PRESSE-CAB MIN/ATTACHE SECURITE PM	<u>2</u>	<u>2</u>	<u>2</u>	<u>2</u>	<u>8</u>

## Prévision effectifs par Institution ou Ministère - Unité

Ministère/Institution-Mission-Programme	LFR 2016	LF 2017	prév 2018	prév 2019	Total Prévisions
00-00-83-E3-3Y MEETFP - SECRETAIRE PARTICULIER(E) MIN	<u>1</u>	<u>1</u>	<u>1</u>	<u>1</u>	<u>4</u>
00-00-83-E3-3Z MEETFP - CHEF PROTOCOLE MIN	<u>1</u>	<u>1</u>	<u>1</u>	<u>1</u>	<u>4</u>
00-00-83-J0-4A MEETFP - CONTRACTUELS ASSIMILES CADRE A	<u>99</u>	<u>119</u>	<u>119</u>	<u>119</u>	<u>456</u>
00-00-83-J0-4B MEETFP - CONTRACTUELS EFA CAT IV, B	<u>2</u>	<u>3</u>	<u>3</u>	<u>3</u>	<u>11</u>
00-00-83-J0-5A MEETFP - CONTRACTUELS ASSIMILES CADRE A	<u>208</u>	<u>444</u>	<u>444</u>	<u>944</u>	<u>2040</u>
00-00-83-J0-5B MEETFP - CONTRACTUELS EFA CAT V, B	<u>1</u>	<u>3</u>	<u>3</u>	<u>3</u>	<u>10</u>
00-00-83-J0-6A MEETFP - CONTRACTUELS ASSIMILES CADRE A	<u>154</u>	<u>185</u>	<u>185</u>	<u>185</u>	<u>709</u>
00-00-83-J0-6B MEETFP - CONTRACTUELS EFA CAT VI, B	<u>1</u>	<u>1</u>	<u>1</u>	<u>1</u>	<u>4</u>
00-00-83-J0-7A MEETFP - CONTRACTUELS ASSIMILES CADRE A	<u>5</u>	<u>3</u>	<u>3</u>	<u>3</u>	<u>14</u>
00-00-83-J0-7B MEETFP - CONTRACTUELS EFA CAT VII, B	<u>1</u>	<u>2</u>	<u>2</u>	<u>2</u>	<u>7</u>
00-00-83-J0-8A MEETFP - CONTRACTUELS ASSIMILES CADRE A	<u>115</u>	<u>155</u>	<u>155</u>	<u>155</u>	<u>580</u>
00-00-83-J0-8B MEETFP - CONTRACTUELS EFA CAT VIII, B	<u>0</u>	<u>0</u>	<u>0</u>	<u>0</u>	<u>0</u>
00-00-83-K0-0A MEETFP - CONTRACTUELS ASSIMILES CADRE B	<u>329</u>	<u>378</u>	<u>378</u>	<u>378</u>	<u>1463</u>
00-00-83-L0-0A MEETFP - CONTRACTUELS ASSIMILES CADRE C	<u>131</u>	<u>131</u>	<u>131</u>	<u>131</u>	<u>524</u>
00-00-83-M0-0B MEETFP - CONTRACTUELS ASSIMILES CADRE D	<u>56</u>	<u>63</u>	<u>63</u>	<u>63</u>	<u>245</u>
00-00-83-U0-1C MEETFP - CONTRACTUELS ASSIMILES CADRE D DUREE INDETERMINEE	<u>18</u>	<u>19</u>	<u>19</u>	<u>19</u>	<u>75</u>
00-00-83-U0-1D MEETFP - CONTRACTUELS ASSIMILES CADRE D DUREE INDETERMINEE	<u>1</u>	<u>0</u>	<u>0</u>	<u>0</u>	<u>1</u>
00-00-83-U0-2C MEETFP - CONTRACTUELS ASSIMILES CADRE C DUREE INDETERMINEE	<u>29</u>	<u>25</u>	<u>25</u>	<u>25</u>	<u>104</u>
00-00-83-U0-3B MEETFP - CONTRACTUELS ASSIMILES CADRE B DUREE INDETERMINEE	<u>51</u>	<u>53</u>	<u>53</u>	<u>53</u>	<u>210</u>
00-00-83-U0-4A MEETFP - CONTRACTUELS ASSIMILES CADRE A DUREE INDET. CAT 04	<u>18</u>	<u>16</u>	<u>16</u>	<u>16</u>	<u>66</u>
00-00-83-U0-5A MEETFP - CONTRACTUELS ASSIMILES CADRE A DUREE INDET. CAT 05	<u>72</u>	<u>68</u>	<u>68</u>	<u>68</u>	<u>276</u>
00-00-83-U0-6A MEETFP - CONTRACTUELS ASSIMILES CADRE A DUREE INDET. CAT 06	<u>75</u>	<u>69</u>	<u>69</u>	<u>69</u>	<u>282</u>
00-00-83-U0-7A MEETFP - CONTRACTUELS ASSIMILES CADRE A DUREE INDET. CAT 07	<u>1</u>	<u>1</u>	<u>1</u>	<u>1</u>	<u>4</u>
00-00-83-U0-8A MEETFP - CONTRACTUELS ASSIMILES CADRE A DUREE INDET. CAT 08	<u>81</u>	<u>88</u>	<u>88</u>	<u>88</u>	<u>345</u>
00-00-83-U9-4A MEETFP - MEDECIN CONTRACTUEL INDETERMINE	<u>1</u>	<u>1</u>	<u>1</u>	<u>1</u>	<u>4</u>
00-00-83-40-01 MEETFP - CONTRACTUELS ELD 4	<u>2</u>	<u>3</u>	<u>3</u>	<u>3</u>	<u>11</u>
00-00-83-41-00 MEETFP - CONTRACTUELS ELD4 D'INDICE CT 100	<u>1</u>	<u>1</u>	<u>1</u>	<u>1</u>	<u>4</u>
00-00-83-41-15 MEETFP - CONTRACTUELS ELD4 D'INDICE CT 115	<u>1</u>	<u>1</u>	<u>1</u>	<u>1</u>	<u>4</u>
00-00-83-41-25 MEETFP - CONTRACTUELS ELD4 D'INDICE CT 125	<u>18</u>	<u>15</u>	<u>15</u>	<u>15</u>	<u>63</u>
00-00-83-41-75 MEETFP - CONTRACTUELS ELD4 D'INDICE CT 175	<u>2</u>	<u>2</u>	<u>2</u>	<u>2</u>	<u>8</u>

# Prévision effectifs par Institution ou Ministère - Unité

Ministère/Institution-Mission-Programme		LFR 2016	LF 2017	prév 2018	prév 2019	Total Prévisions
<b>84</b>	<b>MINISTERE DE L'ENSEIGNEMENT SUPERIEUR ET DE LA RECHERCHE SCIENTIFIQUE</b>	<b>2646</b>	<b>2658</b>	<b>2658</b>	<b>2658</b>	<b>10620</b>
840	ENSEIGNEMENT SUPERIEUR	2646	2658	2658	2658	10620
028	Administration et Coordination	2646	2658	2658	2658	10620
00-00-84-A0-0B	MESUPRES - TECHNICIENS SUP. DE SERVICE	1	1	1	1	4
00-00-84-A0-1C	MESUPRES - CADRE A ECHELLE A1	0	0	0	0	0
00-00-84-A0-6A	MESUPRES - ADMINISTRATEURS CIVILS	0	1	1	1	3
00-00-84-A0-6B	MESUPRES - ATTACHES D'ADMINISTRATION	1	1	1	1	4
00-00-84-A0-6C	MESUPRES - ATTACHES D'ADMINISTRATION	8	7	7	7	29
00-00-84-A0-6E	MESUPRES - ADJOINTS D'ADMINISTRATION	34	51	51	51	187
00-00-84-A1-5A	MESUPRES - MAGISTRATS ET MAGISTRATS SUPPLEANTS	1	1	1	1	4
00-00-84-A1-8A	MESUPRES - CONCEPTEUR	6	5	5	5	21
00-00-84-A1-8B	MESUPRES - REALISATEUR	9	9	9	9	36
00-00-84-A1-8C	MESUPRES - TECHNICIEN SUPERIEUR	5	5	5	5	20
00-00-84-A1-8D	MESUPRES - REALISATEUR ADJOINT	14	11	11	11	47
00-00-84-A4-5C	MESUPRES - INGENIEUR D'AGRICULTURE	1	1	1	1	4
00-00-84-A5-7D	MESUPRES - INGENIEURS D'EQUIPEMENT RURAL	1	1	1	1	4
00-00-84-A7-0A	MESUPRES - PLANIFICATEURS PRINCIPAUX	5	6	6	6	23
00-00-84-A7-0B	MESUPRES - PLANIFICATEUR	2	3	3	3	11
00-00-84-A7-0C	MESUPRES - ATTACHES DE PLANIFICATION	7	7	7	7	28
00-00-84-A8-6C	MESUPRES - CHARGES S/CES TEC RECHERCHE SC	2	2	2	2	8
00-00-84-A8-8C	MESUPRES - PROFESSEURS CERTIFIES	1	1	1	1	4
00-00-84-A8-8E	MESUPRES - PROFESSEURS LICENCIES TECHN.	14	14	14	14	56
00-00-84-A8-8F	MESUPRES - CHARGES ENS.EDUCATION NATIONAL	0	0	0	0	0
00-00-84-A8-8I	MESUPRES - PROFESSEURS DE L'ENSEIGNEMENT SUPERIEUR	153	144	144	144	585
00-00-84-A8-8J	MESUPRES - MAITRES DE CONFERENCE,RECHERCHE	133	154	154	154	595
00-00-84-A8-8K	MESUPRES - MAITRES ASSISTANTS D'ENSEIGNEMENT SUPERIEUR, RECH.	978	908	908	908	3702
00-00-84-A8-8L	MESUPRES - ASSISTANTS D'ENSEIGNEMENT SUPERIEUR, RECH.	745	730	730	730	2935
00-00-84-A8-8O	MESUPRES - ATTACHES ADMINISTRATIVES D'UNI	1	1	1	1	4
00-00-84-A8-8Q	MESUPRES - CHARGES DES SERVICES ADMINSTRATIFS D'UNIVIVERISTE	1	1	1	1	4
00-00-84-A8-8T	MESUPRES - CONSEILLERS PEDAGOGIQUES	1	2	2	2	7
00-00-84-A9-4A	MESUPRES - MEDECINS DIPLOMES D'ETAT (CAT. VIII)	1	1	1	1	4
00-00-84-A9-4I	MESUPRES - MEDECINS DIPLOMES D'ETAT (CAT. IX)	0	0	0	0	0
00-00-84-B0-0A	MESUPRES - ADJOINTS DE SERVICE	1	1	1	1	4
00-00-84-B0-6A	MESUPRES - ADJOINTS D'ADMINISTRATION	6	8	8	8	30
00-00-84-B0-6B	MESUPRES - ASSISTANTS D'ADMINISTRATION	20	21	21	21	83
00-00-84-B1-8A	MESUPRES - ENCADREUR	9	9	9	9	36
00-00-84-B6-9A	MESUPRES - ADJOINTS TECH TRAVAUX PUBLICS	1	1	1	1	4
00-00-84-B7-0A	MESUPRES - ADJOINT TEHCNIQUES DE PLANIFICATION	0	1	1	1	3
00-00-84-B8-8A	MESUPRES - INSTITUTEURS ET INSTITUTRICES	1	1	1	1	4
00-00-84-B8-8F	MESUPRES - ADJOINTS ADMINIS. D'UNIVERSITE	1	1	1	1	4
00-00-84-C0-0A	MESUPRES - ASSISTANTS DE SERVICE	3	3	3	3	12
00-00-84-C0-6A	MESUPRES - ASSISTANTS D'ADMINISTRATION	2	4	4	4	14
00-00-84-C1-8A	MESUPRES - OPERATEUR	6	5	5	5	21
00-00-84-C6-9A	MESUPRES - AGENTS TECH TRAVAUX PUBLICS	0	0	0	0	0
00-00-84-C8-6A	MESUPRES - ASSISTANTS ADM RECHERCHE SCIEN	1	1	1	1	4
00-00-84-D0-0A	MESUPRES - EMPLOYES DE SERVICE	50	52	52	52	206
00-00-84-D0-6A	MESUPRES - EMPLOYES D'ADMINISTRATION	8	7	7	7	29
00-00-84-D1-8A	MESUPRES - SOUS OPERATEUR	1	1	1	1	4
00-00-84-E0-1G	MESUPRES - MINISTRE	1	1	1	1	4
00-00-84-E0-2G	MESUPRES - SECRETAIRE GENERAL	1	1	1	1	4

## Prévision effectifs par Institution ou Ministère - Unité

Ministère/Institution-Mission-Programme	LF 2016	LF 2017	prév 2018	prév 2019	Total Prévisions
00-00-84-E0-2K MESUPRES - DIRECTEUR GENERAL	<u>3</u>	<u>6</u>	<u>6</u>	<u>6</u>	<u>21</u>
00-00-84-E0-2M MESUPRES - DIRECTEUR DU CABINET DU MINISTERE	<u>1</u>	<u>1</u>	<u>1</u>	<u>1</u>	<u>4</u>
00-00-84-E0-2P MESUPRES - DIRECTEUR	<u>23</u>	<u>23</u>	<u>23</u>	<u>23</u>	<u>92</u>
00-00-84-E0-2U MESUPRES - MEMBRE DU CABINET	<u>10</u>	<u>10</u>	<u>10</u>	<u>10</u>	<u>40</u>
00-00-84-E0-3L MESUPRES - ATTACHE DE PRESSE-CAB MIN/ATTACHE SECURITE PM	<u>2</u>	<u>2</u>	<u>2</u>	<u>2</u>	<u>8</u>
00-00-84-E3-3Y MESUPRES - SECRETAIRE PARTICULIER(E) MIN	<u>1</u>	<u>1</u>	<u>1</u>	<u>1</u>	<u>4</u>
00-00-84-E3-3Z MESUPRES - CHEF PROTOCOLE MIN	<u>1</u>	<u>1</u>	<u>1</u>	<u>1</u>	<u>4</u>
00-00-84-G8-4W ENSEIGNEMENT SUPERIEUR - FOYER - GENS DE MAISON	<u>1</u>	<u>1</u>	<u>1</u>	<u>1</u>	<u>4</u>
00-00-84-J0-4A MESUPRES - CONTRACTUELS ASSIMILES CADRE A	<u>12</u>	<u>10</u>	<u>10</u>	<u>10</u>	<u>42</u>
00-00-84-J0-4B MESUPRES - CONTRACTUELS EFA CAT IV, B	<u>0</u>	<u>0</u>	<u>0</u>	<u>0</u>	<u>0</u>
00-00-84-J0-5A MESUPRES - CONTRACTUELS ASSIMILES CADRE A	<u>14</u>	<u>17</u>	<u>17</u>	<u>17</u>	<u>65</u>
00-00-84-J0-6A MESUPRES - CONTRACTUELS ASSIMILES CADRE A	<u>21</u>	<u>26</u>	<u>26</u>	<u>26</u>	<u>99</u>
00-00-84-J0-7A MESUPRES - CONTRACTUELS ASSIMILES CADRE A	<u>2</u>	<u>2</u>	<u>2</u>	<u>2</u>	<u>8</u>
00-00-84-J0-8A MESUPRES - CONTRACTUELS ASSIMILES CADRE A	<u>25</u>	<u>39</u>	<u>39</u>	<u>39</u>	<u>142</u>
00-00-84-J0-9A MESUPRES - CONTRACTUELS ASSIMILES CADRE A	<u>4</u>	<u>11</u>	<u>11</u>	<u>11</u>	<u>37</u>
00-00-84-J8-8J MESUPRES - MAITRES DE CONFERENCE CONTRACTUELS, RECHERCHE	<u>2</u>	<u>2</u>	<u>2</u>	<u>2</u>	<u>8</u>
00-00-84-J8-8K MESUPRES - MAITRES ASSISTANTS ENS.SUP CONTRACTUELS, RECHERCHE	<u>38</u>	<u>43</u>	<u>43</u>	<u>43</u>	<u>167</u>
00-00-84-J8-8L MESUPRES - ASSISTANTS D'ENS. SUP. CONTRACTUELS, RECHERCHE	<u>39</u>	<u>49</u>	<u>49</u>	<u>49</u>	<u>186</u>
00-00-84-J9-4I MESUPRES - MEDECIN CONTRACTUEL	<u>1</u>	<u>1</u>	<u>1</u>	<u>1</u>	<u>4</u>
00-00-84-K0-0A MESUPRES - CONTRACTUELS ASSIMILES CADRE B	<u>30</u>	<u>40</u>	<u>40</u>	<u>40</u>	<u>150</u>
00-00-84-L0-0A MESUPRES - CONTRACTUELS ASSIMILES CADRE C	<u>20</u>	<u>23</u>	<u>23</u>	<u>23</u>	<u>89</u>
00-00-84-M0-0A MESUPRES - CONTRACTUELS ASSIMILES CADRE D	<u>5</u>	<u>5</u>	<u>5</u>	<u>5</u>	<u>20</u>
00-00-84-M0-0B MESUPRES - CONTRACTUELS ASSIMILES CADRE D	<u>17</u>	<u>24</u>	<u>24</u>	<u>24</u>	<u>89</u>
00-00-84-P8-4W ENSEIGNEMENT SUPERIEUR - FOYER - PREMIER CONSEILLER	<u>1</u>	<u>1</u>	<u>1</u>	<u>1</u>	<u>4</u>
00-00-84-U0-1C MESUPRES - CONTRACTUELS ASSIMILES CADRE D DUREE INDETERMINEE	<u>10</u>	<u>10</u>	<u>10</u>	<u>10</u>	<u>40</u>
00-00-84-U0-2C MESUPRES - CONTRACTUELS ASSIMILES CADRE C DUREE INDETERMINEE	<u>12</u>	<u>14</u>	<u>14</u>	<u>14</u>	<u>54</u>
00-00-84-U0-3B MESUPRES - CONTRACTUELS ASSIMILES CADRE B DUREE INDETERMINEE	<u>27</u>	<u>31</u>	<u>31</u>	<u>31</u>	<u>120</u>
00-00-84-U0-4A MESUPRES - CONTRACTUELS ASSIMILES CADRE A DUREE INDET. CAT 04	<u>16</u>	<u>11</u>	<u>11</u>	<u>11</u>	<u>49</u>
00-00-84-U0-5A MESUPRES - CONTRACTUELS ASSIMILES CADRE A DUREE INDET. CAT 05	<u>13</u>	<u>12</u>	<u>12</u>	<u>12</u>	<u>49</u>
00-00-84-U0-6A MESUPRES - CONTRACTUELS ASSIMILES CADRE A DUREE INDET. CAT 06	<u>17</u>	<u>15</u>	<u>15</u>	<u>15</u>	<u>62</u>
00-00-84-U0-8A MESUPRES - CONTRACTUELS ASSIMILES CADRE A DUREE INDET. CAT 08	<u>5</u>	<u>4</u>	<u>4</u>	<u>4</u>	<u>17</u>
00-00-84-U8-8K MESUPRES - MAITRES ASSISTANTS ENS.SUP CONTRACTUELS A DUREE INDET., RECHERCHE	<u>4</u>	<u>4</u>	<u>4</u>	<u>4</u>	<u>16</u>
00-00-84-X8-4W ENSEIGNEMENT SUPERIEUR - FOYER - CAT 10	<u>1</u>	<u>1</u>	<u>1</u>	<u>1</u>	<u>4</u>
00-00-84-28-4W ENSEIGNEMENT SUPERIEUR - FOYER - CAT 02	<u>2</u>	<u>2</u>	<u>2</u>	<u>2</u>	<u>8</u>
00-00-84-38-4W ENSEIGNEMENT SUPERIEUR - FOYER - CAT 03	<u>2</u>	<u>2</u>	<u>2</u>	<u>2</u>	<u>8</u>
00-00-84-40-01 MESUPRES - CONTRACTUELS ELD 4	<u>1</u>	<u>1</u>	<u>1</u>	<u>1</u>	<u>4</u>
00-00-84-41-00 MESUPRES - CONTRACTUELS ELD4 D'INDICE CT 100	<u>1</u>	<u>1</u>	<u>1</u>	<u>1</u>	<u>4</u>
00-00-84-41-25 MESUPRES - CONTRACTUELS ELD4 D'INDICE CT 125	<u>12</u>	<u>13</u>	<u>13</u>	<u>13</u>	<u>51</u>
00-00-84-48-4W ENSEIGNEMENT SUPERIEUR - FOYER - CAT 04	<u>1</u>	<u>1</u>	<u>1</u>	<u>1</u>	<u>4</u>
00-00-84-58-4W ENSEIGNEMENT SUPERIEUR - FOYER - CAT 05	<u>2</u>	<u>2</u>	<u>2</u>	<u>2</u>	<u>8</u>
00-00-84-68-4W ENSEIGNEMENT SUPERIEUR - FOYER - CAT 06	<u>4</u>	<u>4</u>	<u>4</u>	<u>4</u>	<u>16</u>
00-00-84-78-4W ENSEIGNEMENT SUPERIEUR - FOYER - CAT 07	<u>1</u>	<u>1</u>	<u>1</u>	<u>1</u>	<u>4</u>
00-00-84-88-4W ENSEIGNEMENT SUPERIEUR - FOYER - CAT 08	<u>4</u>	<u>4</u>	<u>4</u>	<u>4</u>	<u>16</u>
00-00-84-98-4W ENSEIGNEMENT SUPERIEUR - FOYER - CAT 09	<u>1</u>	<u>1</u>	<u>1</u>	<u>1</u>	<u>4</u>



# Prévision effectifs par Institution ou Ministère - Unité

Ministère/Institution-Mission-Programme		LFR 2016	LF 2017	prév 2018	prév 2019	Total Prévisions
<b>86</b>	<b>MINISTÈRE DE LA CULTURE, DE LA PROMOTION DE L'ARTISANAT ET DE LA SAUVEGARDE DU PATRIMOINE</b>	<b>418</b>	<b>498</b>	<b>498</b>	<b>498</b>	<b>1912</b>
860	CULTURE	418	498	498	498	1912
029	Administration et Coordination	418	498	498	498	1912
00-00-86-A0-1B	MCA - CADRE A ECHELLE A1	1	1	1	1	4
00-00-86-A0-1D	MCA - CADRE A ECHELLE A2	1	1	1	1	4
00-00-86-A0-5B	MCA - ANIMATEURS DE PROGRAMME	1	0	0	0	1
00-00-86-A0-6E	MCA - ADJOINTS D'ADMINISTRATION	17	17	17	17	68
00-00-86-A1-33	MCA - GENERAL DE BRIGADE	1	1	1	1	4
00-00-86-A1-8A	MCA - CONCEPTEUR	8	7	7	7	29
00-00-86-A1-8B	MCA - REALISATEUR	6	5	5	5	21
00-00-86-A1-8C	MCA - TECHNICIEN SUPERIEUR	6	6	6	6	24
00-00-86-A1-8D	MCA - REALISATEUR ADJOINT	24	23	23	23	93
00-00-86-A7-0A	MCA - PLANIFICATEURS PRINCIPAUX	1	0	0	0	1
00-00-86-A7-0B	MCA - PLANIFICATEUR	1	1	1	1	4
00-00-86-A7-0C	MCA - ATTACHES DE PLANIFICATION	1	1	1	1	4
00-00-86-A8-8E	MCA - PROFESSEURS LICENCIES TECHN.	1	1	1	1	4
00-00-86-A8-8F	MCA - CHARGES ENS. EDUCATION NATIONAL	1	2	2	2	7
00-00-86-A9-4A	MCA - MEDECINS DIPLOMES D'ETAT (CAT. VIII)	1	1	1	1	4
00-00-86-B0-6A	MCA - ADJOINTS D'ADMINISTRATION	0	0	0	0	0
00-00-86-B0-6B	MCA - ASSISTANTS D'ADMINISTRATION	16	16	16	16	64
00-00-86-B1-8A	MCA - ENCADREUR	15	15	15	15	60
00-00-86-C0-6A	MCA - ASSISTANTS D'ADMINISTRATION	4	5	5	5	19
00-00-86-C1-2A	MCA - AGENTS TECHNIQUES DE COOPERAT.	0	0	0	0	0
00-00-86-C1-6A	MCA - AGENTS TECH. ANIM. ET EDUC. B.	1	0	0	0	1
00-00-86-C1-8A	MCA - OPERATEUR	9	9	9	9	36
00-00-86-D0-0A	MCA - EMPLOYES DE SERVICE	17	17	17	17	68
00-00-86-D0-6A	MCA - EMPLOYES D'ADMINISTRATION	5	4	4	4	17
00-00-86-D1-8A	MCA - SOUS OPERATEUR	4	4	4	4	16
00-00-86-E0-1G	MCA - MINISTRE	1	1	1	1	4
00-00-86-E0-2G	MCA - SECRETAIRE GENERAL	1	1	1	1	4
00-00-86-E0-2K	MCA - DIRECTEUR GENERAL	2	2	2	2	8
00-00-86-E0-2M	MCA - DIRECTEUR DU CABINET DU MINISTERE	1	1	1	1	4
00-00-86-E0-2P	MCA - DIRECTEUR	34	34	34	34	136
00-00-86-E0-2U	MCA - MEMBRE DU CABINET	10	10	10	10	40
00-00-86-E0-3L	MCA - ATTACHE DE PRESSE-CAB MIN/ATTACHE SECURITE PM	2	2	2	2	8
00-00-86-E3-3Y	MCA - SECRETAIRE PARTICULIER(E) MIN	1	1	1	1	4
00-00-86-E3-3Z	MCA - CHEF PROTOCOLE MIN	1	1	1	1	4
00-00-86-J0-4A	MCA - CONTRACTUELS ASSIMILES CADRE A	15	17	17	17	66
00-00-86-J0-5A	MCA - CONTRACTUELS ASSIMILES CADRE A	25	111	111	111	358
00-00-86-J0-6A	MCA - CONTRACTUELS ASSIMILES CADRE A	22	26	26	26	100
00-00-86-J0-7A	MCA - CONTRACTUELS ASSIMILES CADRE A	1	1	1	1	4
00-00-86-J0-8A	MCA - CONTRACTUELS ASSIMILES CADRE A	13	19	19	19	70
00-00-86-K0-0A	MCA - CONTRACTUELS ASSIMILES CADRE B	32	36	36	36	140
00-00-86-L0-0A	MCA - CONTRACTUELS ASSIMILES CADRE C	18	19	19	19	75
00-00-86-M0-0B	MCA - CONTRACTUELS ASSIMILES CADRE D	17	14	14	14	59
00-00-86-U0-1C	MCA - CONTRACTUELS ASSIMILES CADRE D DUREE INDETERMINEE	4	4	4	4	16
00-00-86-U0-1D	MCA - CONTRACTUELS ASSIMILES CADRE D DUREE INDETERMINEE	1	1	1	1	4
00-00-86-U0-2C	MCA - CONTRACTUELS ASSIMILES CADRE C DUREE INDETERMINEE	6	4	4	4	18
00-00-86-U0-3B	MCA - CONTRACTUELS ASSIMILES CADRE B DUREE INDETERMINEE	21	16	16	16	69

## Prévision effectifs par Institution ou Ministère - Unité

Ministère/Institution-Mission-Programme	LFR 2016	LF 2017	prév 2018	prév 2019	Total Prévisions
00-00-86-U0-4A MCA - CONTRACTUELS ASSIMILES CADRE A DUREE INDET. CAT 04	<u>2</u>	<u>2</u>	<u>2</u>	<u>2</u>	<u>8</u>
00-00-86-U0-5A MCA - CONTRACTUELS ASSIMILES CADRE A DUREE INDET. CAT 05	<u>18</u>	<u>14</u>	<u>14</u>	<u>14</u>	<u>60</u>
00-00-86-U0-6A MCA - CONTRACTUELS ASSIMILES CADRE A DUREE INDET. CAT 06	<u>10</u>	<u>8</u>	<u>8</u>	<u>8</u>	<u>34</u>
00-00-86-U0-8A MCA - CONTRACTUELS ASSIMILES CADRE A DUREE INDET. CAT 08	<u>4</u>	<u>3</u>	<u>3</u>	<u>3</u>	<u>13</u>
00-00-86-30-01 MCA - CONTRACTUELS ELD 3	<u>1</u>	<u>1</u>	<u>1</u>	<u>1</u>	<u>4</u>
00-00-86-41-00 MCA - CONTRACTUELS ELD4 D'INDICE CT 100	<u>1</u>	<u>1</u>	<u>1</u>	<u>1</u>	<u>4</u>
00-00-86-41-25 MCA - CONTRACTUELS ELD4 D'INDICE CT 125	<u>4</u>	<u>4</u>	<u>4</u>	<u>4</u>	<u>16</u>
00-00-86-41-50 MCA - CONTRACTUELS ELD4 D'INDICE CT 150	<u>2</u>	<u>2</u>	<u>2</u>	<u>2</u>	<u>8</u>
00-00-86-41-60 MCA - CONTRACTUELS ELD4 D'INDICE CT 160	<u>3</u>	<u>3</u>	<u>3</u>	<u>3</u>	<u>12</u>
00-00-86-41-65 MCA - CONTRACTUELS ELD4 D'INDICE CT 165	<u>3</u>	<u>2</u>	<u>2</u>	<u>2</u>	<u>9</u>

# Annexe 8

# Comptes Particuliers du Trésor

## COMPTES PARTICULIERS DU TRESOR

(En milliers d'Ariary)

COMPTE	DEPENSES	RECETTES
Avances	-	-
Compte de prêts	<b>229 022 600</b>	<b>6 704 266</b>
Compte de participation	<b>197 385 736</b>	-
Compte de commerce	<b>567 950 138</b>	<b>567 950 138</b>
Compte d'affectation spéciale	<b>14 289 302</b>	<b>14 289 302</b>
<b>TOTAL</b>	<b>1 008 647 776</b>	<b>588 943 706</b>

## PREVISIONS DES COMPTES DE COMMERCE 2017

(En milliers d'Ariary)

INTITULE DES COMPTES	PREVISIONS LFR 2016		PREVISIONS LFI 2017	
	DEPENSES	RECETTES	DEPENSES	RECETTES
CPR	5 480 000	5 480 000	5 908 000	5 908 000
CRCM	454 280 000	454 280 000	491 249 000	491 249 000
Suivi et contrôle activité minière	950 000	950 000	950 000	950 000
Analyse et contrôle de l'Eau, des produits miniers	160 000	160 000	160 000	160 000
Etudes et travaux Géologiques	80 000	80 000	80 000	80 000
Etudes et travaux hydroliques	75 000	75 000	75 000	75 000
Direction Interrégionale Mines Analamanga	96 000	96 000	96 000	96 000
Direction Interrégionale Mines Atsinanana	154 000	154 000	154 000	154 000
Direction Interregionale Mines Atsimo Andrefana	272 975	272 975	272 975	272 975
Direction Inerregionale Mines Boeny	169 050	169 050	169 050	169 050
Direction Interregionale Mines Haute Matsiatra	31 949	31 949	31 949	31 949
Direction Interregionale Mines Diana	5 000	5 000	5 000	5 000
Etudes hydro (SH)	200 000	200 000	3 000	3 000
Etudes météo	12 750	12 750	412 750	412 750
Matériel Militaire (EMGAM)	70 000	70 000	70 000	70 000
Atelier et Armement (DMT)	40 000	40 000	40 000	40 000
Patrimoine Militaire	40 000	40 000	40 000	40 000
Centre d'Appui Formation Mahitsy	6 263	6 263	6 263	6 263
Centre d'Appui Formation Antsirabe	3 500	3 500	3 500	3 500
Centre d'Appui Formation Ambohitsilaozana	1 000	1 000	1 000	1 000
Programme engrais	156 115	156 115	156 115	156 115
Contrôle pesticides/phyto	20 441	20 441	20 441	20 441
Fonds de contrôle des semences et Plants	80 482	80 482	80 482	80 482
Fonds de mécanisation agricole	300 000	300 000	300 000	300 000
Fonds d'Investissement et de Développement Ferroviaire	1 000 000	1 000 000	1 000 000	1 000 000
Sécurité Publique Antananarivo	10 400	10 400	10 400	10 400
Sécurité Publique Atsiranana	33 000	33 000	33 000	33 000
Sécurité Publique Toamasina	10 400	10 400	10 400	10 400
Sécurité Publique Mahajanga	10 800	10 800	10 800	10 800
Sécurité Publique Fianarantsoa	11 000	11 000	11 000	11 000
Sécurité Publique Toliara	10 400	10 400	10 400	10 400
Sécurité Publique BRPN Alaotra Mangoro	10 400	10 400	10 400	10 400
BRPN Amoron'i Mania	11 000	11 000	11 000	11 000
BRPN Analanjirofo	10 400	10 400	10 400	10 400
BRPN Androy	10 400	10 400	10 400	10 400
BRPN Anosy	10 400	10 400	10 400	10 400
BRPN Atsimo Atsinanana	11 000	11 000	11 000	11 000
BRPN Betsiboka	10 800	10 800	10 800	10 800
BRPN Bongolava	10 400	10 400	10 400	10 400
BRPN Ihorombe	11 000	11 000	11 000	11 000
BRPN Itasy	10 400	10 400	10 400	10 400
BRPN Melaky	10 800	10 800	10 800	10 800
BRPN Menabe	10 400	10 400	10 400	10 400
BRPN SAVA	10 400	10 400	10 400	10 400
BRPN SOFIA	10 800	10 800	10 800	10 800
BRPN Vakinankaratra	10 400	10 400	10 400	10 400
BRPN Vatovavy Fitovinany	11 000	11 000	11 000	11 000
Commissariat Central Atsiranana	10 400	10 400	10 400	10 400
Commissariat Central Mahajanga	10 800	10 800	10 800	10 800
Commissariat Toamasina	10 400	10 400	10 400	10 400
Commissariat Central Fianarantsoa	11 000	11 000	11 000	11 000
Commissariat Central Tuléar	10 400	10 400	10 400	10 400
Assistance et suivi des opérations minières	500 000	500 000	500 000	500 000
Direction Générale de l'Elevage	2 075 000	2 075 000	2 075 000	2 075 000
AFARB DREEF Analamanga	265 000	265 000	269 000	269 000
AFARB DREEF Atsinanana	630 000	630 000	652 000	652 000
AFARB DREEF Atsimo Andrefana	220 000	220 000	251 000	251 000
AFARB DREEF Boeny	263 000	263 000	283 000	283 000

INTITULE DES COMPTES	PREVISIONS LFR 2016		PREVISIONS LFI 2017	
	DEPENSES	RECETTES	DEPENSES	RECETTES
AFARB DREEF Haute Matsiatra	70 000	70 000	90 000	90 000
AFARB DREEF Diana	131 000	131 000	273 000	273 000
AFARB DGF	273 000	273 000	496 000	496 000
AFARB Direction Valorisation Ressources Forestières(DVRF)	390 000	390 000	450 000	450 000
AFARB Direction du Système des Aires Protégées (DSAP)			100 000	100 000
AFARB Direction du Contrôle Forestier (DCF)			400 000	400 000
AFARB DREEF SAVA	3 800 000	3 800 000	3 810 000	3 810 000
AFARB DREEF SOFIA	40 000	40 000	49 000	49 000
AFARB DREEF Alaotra Mangoro	324 000	324 000	351 000	351 000
AFARB DREEF Menabe	100 536	100 536	111 000	111 000
AFARB DREEF Anosy	32 000	32 000	50 000	50 000
AFARB DREEF Analanjirofo	88 000	88 000	129 500	129 500
AFARB DREEF Vatovavy Fitovinany	97 000	97 000	97 000	97 000
AFARB DREEF Bongolava	92 000	92 000	92 000	92 000
AFARB DREEF Ihorombe	37 200	37 200	37 000	37 000
AFARB DREEF Betsiboka	50 000	50 000	50 000	50 000
AFARB DREEF Atsimo Atsinanana	6 000	6 000	10 000	10 000
AFARB DREEF Androy	25 000	25 000	30 000	30 000
AFARB DREEF Amoron'i Mania	10 400	10 400	14 000	14 000
AFARB DREEF Melaky	100 000	100 000	106 000	106 000
AFARB DREEF Itasy	10 700	10 700	10 000	10 000
AFARB DREEF Vakinankaratra	30 000	30 000	36 000	36 000
DRCIE(passeports électroniques)	1 200 000	1 200 000	8 000 000	8 000 000
CARTE GRISE SECURISEE	22 500 000	22 500 000	22 500 000	22 500 000
PERMIS DE CONDUIRE SECURISES	11 400 000	11 400 000	11 400 000	11 400 000
Sécurisation Maritime	200 000	200 000	200 000	200 000
Fonds d'Appui pour l'Assainissement du secteur Commerce	899 000	899 000	971 000	971 000
Repression des infractions Minières et Hydro	1 785 000	1 785 000	1 785 000	1 785 000
Evaluation et suivi Environnementaux des projets miniers et pétroliers	300 000	300 000	300 000	300 000
Remise aux normes de la circulation routière	450 000	450 000	900 000	900 000
Cartes de résidents	6 413 736	6 413 736	6 413 736	6 413 736
Centre d'Appui et de formation Brickaville	700	700	700	700
Etude et promotion des données géoscientifiques du secteur extractif	120 000	120 000	120 000	120 000
suivi et contrôle activités minières DR Menabe	6 000	6 000	6 000	6 000
Suivi et contrôle activités minières DR Anosy	135 000	135 000	135 000	135 000
Programme de développement des sites hydroélectriques			1 683 677	1 683 677
Crédit Carbone REDD+			1 120 000	1 120 000
<b>TOTAL</b>	<b>519 062 797</b>	<b>519 062 797</b>	<b>567 950 138</b>	<b>567 950 138</b>

# Annexe 9



Programme  
d'Investissement  
Public

## Synthèse PIP par Institution de Tutelle - En Milliers d'Ariary

Tutelle	Subvention	Emprunt Etat	A E P	R P I	T V A	D T I	F C V	Total
01 PRESIDENCE REPUBLIQUE	209 000	34 665 000	0	7 300 000	2 742 300	25 000	0	44 941 300
02 SENAT	0	0	0	2 446 400	0	0	0	2 446 400
03 AN	0	0	0	1 500 000	0	0	0	1 500 000
04 HCC	0	0	0	1 130 000	0	0	0	1 130 000
05 PRIMATURE	7 963 000	40 664 000	0	8 605 000	3 521 400	30 000	0	60 783 400
07 CENI	0	0	0	2 648 000	0	0	0	2 648 000
11 MAE	0	0	0	2 100 000	0	0	0	2 100 000
12 MDN	0	0	0	13 287 000	0	0	0	13 287 000
13 SEG	0	0	0	18 440 000	0	0	0	18 440 000
14 MID	45 931 000	36 003 000	0	44 250 000	4 803 400	42 500	0	131 029 900
15 MSP	0	0	0	14 000 000	0	0	0	14 000 000
16 MINJUS	2 135 000	0	0	4 450 000	150 000	6 300	0	6 741 300
21 MFB	128 075 000	86 984 000	0	36 732 580	10 575 723	59 182 070	1 697 215	323 246 588
25 MEP	0	1 300 000	0	5 255 000	115 000	2 000	0	6 672 000
32 MFPPRA	0	0	0	3 154 500	0	0	0	3 154 500
34 MIDSP	2 648 000	0	0	3 080 000	239 000	3 630	0	5 970 630
35 MINTOUR	0	0	0	3 500 000	0	0	0	3 500 000
36 MCC	15 863 000	0	0	1 426 000	1 550 300	14 000	0	18 853 300
37 MCRI	0	0	0	5 600 000	0	0	0	5 600 000
41 MPAE	146 142 000	261 947 000	0	31 715 000	30 977 000	461 345	537 000	471 779 345
43 MRHP	9 717 000	23 781 000	0	3 100 000	2 440 000	38 650	0	39 076 650
44 MEEF	42 750 000	0	0	5 878 700	3 465 000	54 000	488 377	52 636 077
47 SEMRHPM	0	0	0	1 100 000	0	0	0	1 100 000
51 MEH	43 872 000	95 607 000	0	7 090 000	15 443 000	261 600	0	162 273 600
52 MEAH	47 844 000	10 890 000	0	20 412 000	11 389 000	136 300	0	90 671 300
53 MPMP	0	0	0	2 275 000	0	0	0	2 275 000
61 MTP	198 552 000	287 345 000	0	44 500 000	23 358 000	444 895	0	554 199 895
62 MPPPATE	19 790 000	250 693 000	0	45 182 000	15 860 000	419 050	0	331 944 050
63 MTM	24 031 000	0	51 260 000	18 900 000	3 000 000	120 000	0	97 311 000
66 MPTDN	0	0	0	4 000 000	0	0	0	4 000 000
71 MINSAN	105 630 000	4 694 000	0	26 705 978	5 145 000	96 500	11 478	142 282 956
75 MJS	1 588 000	0	0	7 526 500	242 000	1 000	0	9 357 500
76 MPPSPF	13 313 000	1 500 000	0	8 400 000	542 000	10 000	0	23 765 000
81 MEN	152 104 000	0	0	37 960 000	11 865 400	538 460	0	202 467 860
83 MEETFP	0	0	0	13 150 000	0	0	0	13 150 000
84 MESUPRES	0	0	0	12 850 000	0	0	0	12 850 000
86 MCPASP	0	0	0	4 723 800	0	0	25 000	4 748 800
<b>Total Général</b>	<b>1 008 157 000</b>	<b>1 136 073 000</b>	<b>51 260 000</b>	<b>474 373 458</b>	<b>147 423 523</b>	<b>61 887 300</b>	<b>2 759 070</b>	<b>2 881 933 351</b>

**PIP par institution de Tutelle - En Milliers d'Ariary**

Tutelle	Subvention	Emprunt Etat	AEP	R P I	T V A	D T I	F C V	Total
<b>01 PRESIDENCE REPUBLIQUE</b>	<b>209 000</b>	<b>34 665 000</b>	<b>0</b>	<b>7 300 000</b>	<b>2 742 300</b>	<b>25 000</b>	<b>0</b>	<b>44 941 300</b>
010 PRESIDENCE DE LA REPUBLIQUE	209 000	34 665 000	0	7 300 000	2 742 300	25 000	0	44 941 300
001 Administration et Coordination	209 000	34 665 000	0	6 300 000	2 742 300	25 000	0	43 941 300
<u>077 REORIENTATION DES ACTIVITES DE L'ANRE EN VUE DE DEVENIR LE PRINCIPAL FAIE ET MVNO POUR L'ETAT</u>					<u>01/01/2016</u>		<u>31/12/2019</u>	
	0	0	0	400 000	0	0	0	400 000
10-001-001-A RPI-ETAT-ETAT-GROUPE A	0	0	0	400 000	0	0	0	400 000
<u>078 PROJET D'APPUI A LA PROMOTION DES INVESTISSEMENTS (PAPI)</u>					<u>01/01/2016</u>		<u>31/12/2019</u>	
	0	8 914 000	0	100 000	700 000	10 000	0	9 724 000
10-001-001-A RPI-ETAT-ETAT-GROUPE A	0	0	0	100 000	0	0	0	100 000
20-001-001-A DTI-ETAT-ETAT-GROUPE A	0	0	0	0	0	5000	0	5 000
30-001-001-A TVA-ETAT-ETAT-GROUPE A	0	0	0	0	400 000	0	0	400 000
70-103-001-A EE-FAD-ETAT-GROUPE A	0	5 081 000	0	0	0	0	0	5 081 000
20-001-001-B DTI-ETAT-ETAT-GROUPE B	0	0	0	0	0	5000	0	5 000
30-001-001-B TVA-ETAT-ETAT-GROUPE B	0	0	0	0	300 000	0	0	300 000
70-180-001-B EE-BAD/FAT-ETAT-GROUPE B	0	3 833 000	0	0	0	0	0	3 833 000
<u>079 PROGRAMME D'APPUI A LA PERFORMANCE DU SECTEUR PUBLIC</u>					<u>01/01/2016</u>		<u>31/12/2019</u>	
	0	13 951 000	0	0	990 000	5 000	0	14 946 000
20-001-001-A DTI-ETAT-ETAT-GROUPE A	0	0	0	0	0	5000	0	5 000
30-001-001-A TVA-ETAT-ETAT-GROUPE A	0	0	0	0	990 000	0	0	990 000
70-111-001-A EE-IDA-ETAT-GROUPE A	0	13 951 000	0	0	0	0	0	13 951 000
<u>182 PROJET D'APPUI A LA GOUVERNANCE INSTITUTIONNELLE (PAGI)</u>					<u>01/01/2013</u>		<u>31/12/2017</u>	
	209 000	11 800 000	0	500 000	1 052 300	10 000	0	13 571 300
20-001-001-A DTI-ETAT-ETAT-GROUPE A	0	0	0	0	0	5000	0	5 000
30-001-001-A TVA-ETAT-ETAT-GROUPE A	0	0	0	0	982 300	0	0	982 300
70-103-001-A EE-FAD-ETAT-GROUPE A	0	11 800 000	0	0	0	0	0	11 800 000
10-001-001-B RPI-ETAT-ETAT-GROUPE B	0	0	0	500 000	0	0	0	500 000
20-001-001-B DTI-ETAT-ETAT-GROUPE B	0	0	0	0	0	5000	0	5 000
30-001-001-B TVA-ETAT-ETAT-GROUPE B	0	0	0	0	70 000	0	0	70 000
60-103-103-B SUB-FAD-FAD-GROUPE B	209 000	0	0	0	0	0	0	209 000
<u>183 REHABILITATION ET MAINTENANCE DES INFRASTRUCTURES DE LA PRESIDENCE</u>					<u>01/01/2017</u>		<u>31/12/2019</u>	
	0	0	0	1 600 000	0	0	0	1 600 000
10-001-001-A RPI-ETAT-ETAT-GROUPE A	0	0	0	1 600 000	0	0	0	1 600 000
<u>184 RENFORCEMENT ET MODERNISATION DU SYSTEME SECURITAIRE DES PALAIS ET SITES PRESIDENTIELS (RMSSPSP)</u>					<u>01/01/2017</u>		<u>31/12/2019</u>	
	0	0	0	1 100 000	0	0	0	1 100 000
10-001-001-A RPI-ETAT-ETAT-GROUPE A	0	0	0	1 100 000	0	0	0	1 100 000
<u>185 EQUIPEMENT EN MATERIELS ET MOBILIERS MISE AUX NORMES DES INSTALLATIONS TECHNIQUES (EMMMNIT)</u>					<u>01/01/2017</u>		<u>31/12/2019</u>	
	0	0	0	350 000	0	0	0	350 000
10-001-001-A RPI-ETAT-ETAT-GROUPE A	0	0	0	350 000	0	0	0	350 000
<u>186 DEFENSE ET SECURITE NATIONALE VOLET DIRECTION GENERALE DU CENTRAL (DSNDGCIS)</u>					<u>01/01/2017</u>		<u>31/12/2019</u>	
	0	0	0	450 000	0	0	0	450 000

**PIP par institution de Tutelle - En Milliers d'Ariary**

Tutelle	Subvention	Emprunt Etat	AEP	R P I	T V A	D T I	F C V	Total
10-001-001-A RPI-ETAT-ETAT-GROUPE A	0	0	0	450 000	0	0	0	450 000
<u>187 REDYNAMISATION DES ATTRIBUTIONS DE L'INSPECTION GENERALE DE L'ARMEE MALAGASY</u>					<u>01/01/2017</u>		<u>31/12/2019</u>	
	0	0	0	350 000	0	0	0	350 000
10-001-001-A RPI-ETAT-ETAT-GROUPE A	0	0	0	350 000	0	0	0	350 000
<u>189 MISE EN NORME DES MOYENS A DEPLOYER POUR LA SECURITE PRESIDENTIELLE (MNMDSP)</u>					<u>01/01/2017</u>		<u>31/12/2019</u>	
	0	0	0	250 000	0	0	0	250 000
10-001-001-A RPI-ETAT-ETAT-GROUPE A	0	0	0	250 000	0	0	0	250 000
<u>190 RENFORCEMENT DU SERVICE DE RENSEIGNEMENTS FINANCIERS</u>					<u>01/01/2017</u>		<u>31/12/2019</u>	
	0	0	0	400 000	0	0	0	400 000
10-001-001-A RPI-ETAT-ETAT-GROUPE A	0	0	0	400 000	0	0	0	400 000
<u>191 RENFORCEMENT DU BIANCO</u>					<u>01/01/2017</u>		<u>31/12/2019</u>	
	0	0	0	400 000	0	0	0	400 000
10-001-001-A RPI-ETAT-ETAT-GROUPE A	0	0	0	400 000	0	0	0	400 000
<u>192 RENFORCEMENT DU CSI</u>					<u>01/01/2017</u>		<u>31/12/2019</u>	
	0	0	0	400 000	0	0	0	400 000
10-001-001-A RPI-ETAT-ETAT-GROUPE A	0	0	0	400 000	0	0	0	400 000
201 Infrastructure reliée	0	0	0	550 000	0	0	0	550 000
<u>075 MISE EN PLACE D'UN SYSTEME NUMERISE ET SECURISE DE RESEAU DE COMMUNICATION</u>					<u>01/07/2014</u>		<u>31/12/2017</u>	
	0	0	0	550 000	0	0	0	550 000
10-001-001-A RPI-ETAT-ETAT-GROUPE A	0	0	0	550 000	0	0	0	550 000
401 Développement rural	0	0	0	250 000	0	0	0	250 000
<u>070 SERVICE CIVIQUE AU SERVICE DEVELOPEMENT HUMAIN ET DURABLE</u>					<u>01/01/2013</u>		<u>31/12/2017</u>	
	0	0	0	250 000	0	0	0	250 000
10-001-001-A RPI-ETAT-ETAT-GROUPE A	0	0	0	250 000	0	0	0	250 000
801 Solidarité nationale	0	0	0	200 000	0	0	0	200 000
<u>188 RENFORCEMENT DES CAPACITES ET POTENTIALITES LOCALES</u>					<u>01/01/2017</u>		<u>31/12/2019</u>	
	0	0	0	200 000	0	0	0	200 000
10-001-001-A RPI-ETAT-ETAT-GROUPE A	0	0	0	200 000	0	0	0	200 000

**PIP par institution de Tutelle - En Milliers d'Ariary**

Tutelle	Subvention	Emprunt Etat	AEP	R P I	T V A	D T I	F C V	Total
<b>02 SENAT</b>	<b>0</b>	<b>0</b>	<b>0</b>	<b>2 446 400</b>	<b>0</b>	<b>0</b>	<b>0</b>	<b>2 446 400</b>
020 SENAT	0	0	0	2 446 400	0	0	0	2 446 400
002 Administration et Coordination	0	0	0	2 446 400	0	0	0	2 446 400
<u>002 REHABILITATION ET EQUIPEMENT IMMEUBLE SENAT</u>					<u>01/01/2007</u>		<u>31/12/2017</u>	
	0	0	0	2 446 400	0	0	0	2 446 400
10-001-001-A RPI-ETAT-ETAT-GROUPE A	0	0	0	2 446 400	0	0	0	2 446 400

**PIP par institution de Tutelle - En Milliers d'Ariary**

Tutelle	Subvention	Emprunt Etat	AEP	R P I	T V A	D T I	F C V	Total
<b>03 AN</b>	<b>0</b>	<b>0</b>	<b>0</b>	<b>1 500 000</b>	<b>0</b>	<b>0</b>	<b>0</b>	<b>1 500 000</b>
030 ASSEMBLEE NATIONALE	0	0	0	1 500 000	0	0	0	1 500 000
003 Administration et Coordination	0	0	0	1 500 000	0	0	0	1 500 000
<u>002 REHABILITATION/EXTENSION ET EQUIPEMENT ASSEMBLEE NATIONALE</u>					<u>02/01/2007</u>		<u>31/12/2017</u>	
	0	0	0	1 500 000	0	0	0	1 500 000
10-001-001-A RPI-ETAT-ETAT-GROUPE A	0	0	0	1 500 000	0	0	0	1 500 000

**PIP par institution de Tutelle - En Milliers d'Ariary**

Tutelle	Subvention	Emprunt Etat	AEP	R P I	T V A	D T I	F C V	Total
<b>04 HCC</b>	<b>0</b>	<b>0</b>	<b>0</b>	<b>1 130 000</b>	<b>0</b>	<b>0</b>	<b>0</b>	<b>1 130 000</b>
040 HAUTE COUR CONSTITUTIONNELLE	0	0	0	1 130 000	0	0	0	1 130 000
004 Administration et Coordination	0	0	0	1 130 000	0	0	0	1 130 000
<u>002 REHABILITATION BATIMENTS HCC</u>					<u>01/01/2007</u>		<u>31/12/2017</u>	
	0	0	0	300 000	0	0	0	300 000
10-001-001-A RPI-ETAT-ETAT-GROUPE A	0	0	0	300 000	0	0	0	300 000
<u>003 RENFORCEMENT DE CAPACITES LOGISTIQUES DE LA HCC</u>					<u>01/01/2016</u>		<u>31/12/2019</u>	
	0	0	0	830 000	0	0	0	830 000
10-001-001-A RPI-ETAT-ETAT-GROUPE A	0	0	0	830 000	0	0	0	830 000

**PIP par institution de Tutelle - En Milliers d'Ariary**

Tutelle	Subvention	Emprunt Etat	AEP	R P I	T V A	D T I	F C V	Total
<b>05 PRIMATURE</b>	<b>7 963 000</b>	<b>40 664 000</b>	<b>0</b>	<b>8 605 000</b>	<b>3 521 400</b>	<b>30 000</b>	<b>0</b>	<b>60 783 400</b>
050 PRIMATURE	7 963 000	40 664 000	0	8 605 000	3 521 400	30 000	0	60 783 400
005 Administration et Coordination	0	0	0	4 155 000	0	0	0	4 155 000
<u>100 SECURITE PRIMATURE</u>					<u>01/01/2013</u>		<u>31/12/2017</u>	
	0	0	0	100 000	0	0	0	100 000
10-001-001-A RPI-ETAT-ETAT-GROUPE A	0	0	0	100 000	0	0	0	100 000
<u>106 ASSAINISSEMENT DE LA FILIERE BOIS DE ROSE ET BOIS D'EBENE</u>					<u>01/01/2016</u>		<u>31/12/2019</u>	
	0	0	0	100 000	0	0	0	100 000
10-001-001-A RPI-ETAT-ETAT-GROUPE A	0	0	0	100 000	0	0	0	100 000
<u>107 MAITRISE ET RENFORCEMENT DE LA STRATEGIE D'APPROCHE POUR LA LUTTE CONTRE LA DROGUE DANS LES REGIONS</u>					<u>01/01/2016</u>		<u>31/12/2019</u>	
	0	0	0	120 000	0	0	0	120 000
10-001-001-A RPI-ETAT-ETAT-GROUPE A	0	0	0	120 000	0	0	0	120 000
<u>108 CONSOLIDATION DE LA CONSERVATION D'ARCHIVES</u>					<u>01/01/2016</u>		<u>31/12/2019</u>	
	0	0	0	75 000	0	0	0	75 000
10-001-001-A RPI-ETAT-ETAT-GROUPE A	0	0	0	75 000	0	0	0	75 000
<u>109 RENFORCEMENT DE LA COORDINATION ET DU DEVELOPPEMENT DE LA GESTION INTEGREE DES ZONES COTIERES ET MAR</u>					<u>01/01/2016</u>		<u>31/12/2019</u>	
	0	0	0	200 000	0	0	0	200 000
10-001-001-A RPI-ETAT-ETAT-GROUPE A	0	0	0	200 000	0	0	0	200 000
<u>110 REINGENIERIE DES PROCESSUS ET PERENNISATION DE LA PERFORMANCE DE LA DLC, POUR LA DEFENSE DES INTERET</u>					<u>01/01/2016</u>		<u>31/12/2019</u>	
	0	0	0	200 000	0	0	0	200 000
10-001-001-A RPI-ETAT-ETAT-GROUPE A	0	0	0	200 000	0	0	0	200 000
<u>111 CENTRE DE FUSION D'INFORMATIONS MARITIMES A MADAGASCAR (CFM/IFC)</u>					<u>01/01/2016</u>		<u>31/12/2019</u>	
	0	0	0	100 000	0	0	0	100 000
10-001-001-A RPI-ETAT-ETAT-GROUPE A	0	0	0	100 000	0	0	0	100 000
<u>112 APPUI A LA DIFFUSION DU DROIT PHASE II</u>					<u>01/01/2016</u>		<u>31/12/2019</u>	
	0	0	0	100 000	0	0	0	100 000
10-001-001-A RPI-ETAT-ETAT-GROUPE A	0	0	0	100 000	0	0	0	100 000
<u>113 MECANISME DE COORDINATION DE L'ACTION GOUVERNEMENTALE</u>					<u>01/01/2016</u>		<u>31/12/2019</u>	
	0	0	0	110 000	0	0	0	110 000
10-001-001-A RPI-ETAT-ETAT-GROUPE A	0	0	0	110 000	0	0	0	110 000
<u>117 MISE EN ŒUVRE DU PMO</u>					<u>01/01/2016</u>		<u>31/12/2019</u>	
	0	0	0	200 000	0	0	0	200 000
10-001-001-A RPI-ETAT-ETAT-GROUPE A	0	0	0	200 000	0	0	0	200 000
<u>184 PROJET DE NUTRITION COMMUNAUTAIRE INTEGRE</u>					<u>01/01/2017</u>		<u>31/12/2019</u>	
	0	0	0	1 750 000	0	0	0	1 750 000
10-001-001-A RPI-ETAT-ETAT-GROUPE A	0	0	0	1 750 000	0	0	0	1 750 000
<u>185 PROJET D'APPUI AU PILOTAGE ET DE SUIVI DE DEVELOPPEMENT RURAL</u>					<u>01/01/2017</u>		<u>31/12/2019</u>	
	0	0	0	1 000 000	0	0	0	1 000 000
10-001-001-A RPI-ETAT-ETAT-GROUPE A	0	0	0	1 000 000	0	0	0	1 000 000



**PIP par institution de Tutelle - En Milliers d'Ariary**

Tutelle	Subvention	Emprunt Etat	AEP	R P I	T V A	D T I	F C V	Total
<u>186</u>	<u>AMELIORATION ET DEVELOPPEMENT DES SYSTEMES D'INFORMATION AU SEIN DU GOUVERNEMENT EN VU DE DEMATERIA</u>				<u>01/01/2017</u>		<u>31/12/2019</u>	
	0	0	0	100 000	0	0	0	100 000
10-001-001-A	RPI-ETAT-ETAT-GROUPE A	0	0	100 000	0	0	0	100 000
402	Développement rural	0	0	100 000	0	0	0	100 000
<u>102</u>	<u>CONTRIBUTION A LA RELANCE ECONOMIQUE POUR UN DEVELOPPEMENT RURAL DURABLE A MADAGASCAR (CREDRD)</u>				<u>01/01/2013</u>		<u>31/12/2017</u>	
	0	0	0	100 000	0	0	0	100 000
10-001-001-A	RPI-ETAT-ETAT-GROUPE A	0	0	100 000	0	0	0	100 000
403	Nutrition et Sécurité Alimentaire	7 963 000	40 664 000	0	4 150 000	3 521 400	30 000	56 328 400
<u>095</u>	<u>PROJET D'URGENCE DE SECURITE ALIMENTAIRE ET DE</u>				<u>01/01/2010</u>		<u>31/12/2017</u>	
	0	0	0	300 000	0	0	0	300 000
10-001-001-A	RPI-ETAT-ETAT-GROUPE A	0	0	300 000	0	0	0	300 000
<u>104</u>	<u>PROJET D'URGENCE POUR LA SECURITE ALIMENTAIRE ET PROTECTION SOCIALE (PURSAPS)</u>				<u>01/07/2014</u>		<u>31/12/2018</u>	
	0	23 412 000	0	250 000	2 021 200	15 000	0	25 698 200
10-001-001-A	RPI-ETAT-ETAT-GROUPE A	0	0	250 000	0	0	0	250 000
20-001-001-A	DTI-ETAT-ETAT-GROUPE A	0	0	0	0	15000	0	15 000
30-001-001-A	TVA-ETAT-ETAT-GROUPE A	0	0	0	2 021 200	0	0	2 021 200
70-111-001-A	EE-IDA-ETAT-GROUPE A	0	23 412 000	0	0	0	0	23 412 000
<u>105</u>	<u>FILETS SOCIAUX DE SECURITE</u>				<u>01/01/2015</u>		<u>31/12/2018</u>	
	7 963 000	17 252 000	0	200 000	1 500 200	15 000	0	26 930 200
10-001-001-A	RPI-ETAT-ETAT-GROUPE A	0	0	200 000	0	0	0	200 000
20-001-001-A	DTI-ETAT-ETAT-GROUPE A	0	0	0	0	15000	0	15 000
30-001-001-A	TVA-ETAT-ETAT-GROUPE A	0	0	0	1 500 200	0	0	1 500 200
70-111-001-A	EE-IDA-ETAT-GROUPE A	0	17 252 000	0	0	0	0	17 252 000
60-111-111-B	SUB-IDA-IDA-GROUPE B	7 963 000	0	0	0	0	0	7 963 000
<u>114</u>	<u>AMELIORATION DE LA RESILIENCE DES MENAGES VICTIMES DE L'INSECURITE ALIMENTAIRE ET NUTRITIONNELLE</u>				<u>01/01/2016</u>		<u>31/12/2019</u>	
	0	0	0	1 000 000	0	0	0	1 000 000
10-001-001-A	RPI-ETAT-ETAT-GROUPE A	0	0	1 000 000	0	0	0	1 000 000
<u>116</u>	<u>PROJET D'APPUI AU DEVELOPPEMENT</u>				<u>01/01/2016</u>		<u>31/12/2019</u>	
	0	0	0	2 400 000	0	0	0	2 400 000
10-001-001-A	RPI-ETAT-ETAT-GROUPE A	0	0	2 400 000	0	0	0	2 400 000
802	Solidarité nationale	0	0	200 000	0	0	0	200 000
<u>066</u>	<u>CELLULE DE PREVENTION ET GESTION DES URGENCES (CPGU)</u>				<u>01/01/2009</u>		<u>31/12/2017</u>	
	0	0	0	100 000	0	0	0	100 000
10-001-001-A	RPI-ETAT-ETAT-GROUPE A	0	0	100 000	0	0	0	100 000
<u>115</u>	<u>PROJET D'APPUI AUX ACTIONS DE PREVENTION ET DE MOBILISATION</u>				<u>01/01/2016</u>		<u>31/12/2019</u>	
	0	0	0	100 000	0	0	0	100 000
10-001-001-A	RPI-ETAT-ETAT-GROUPE A	0	0	100 000	0	0	0	100 000

**PIP par institution de Tutelle - En Milliers d'Ariary**

Tutelle	Subvention	Emprunt Etat	AEP	R P I	T V A	D T I	F C V	Total
<b>07 CENI</b>	<b>0</b>	<b>0</b>	<b>0</b>	<b>2 648 000</b>	<b>0</b>	<b>0</b>	<b>0</b>	<b>2 648 000</b>
070 ELECTIONS	0	0	0	2 648 000	0	0	0	2 648 000
060 Administration et Coordination	0	0	0	2 648 000	0	0	0	2 648 000
<u>001 CONSTRUCTION-REHABILITATION BATIMENTS ET EQUIPEMENT CENI</u>					<u>01/01/2017</u>		<u>31/12/2019</u>	
	0	0	0	2 648 000	0	0	0	2 648 000
10-001-001-A RPI-ETAT-ETAT-GROUPE A	0	0	0	2 648 000	0	0	0	2 648 000

**PIP par institution de Tutelle - En Milliers d'Ariary**

Tutelle	Subvention	Emprunt Etat	AEP	R P I	T V A	D T I	F C V	Total
<b>11 MAE</b>	<b>0</b>	<b>0</b>	<b>0</b>	<b>2 100 000</b>	<b>0</b>	<b>0</b>	<b>0</b>	<b>2 100 000</b>
110 AFFAIRES ETRANGERES	0	0	0	2 100 000	0	0	0	2 100 000
006 Administration et Coordination	0	0	0	1 000 000	0	0	0	1 000 000
<u>013 CONSTRUCTION, ACQUISITION, RÉHABILITATION, AMÉNAGEMENT ET EQUIPEMENT DEPARTEMENT AFFAIRES ETRANGERES</u>					<u>01/01/2016</u>		<u>31/12/2019</u>	
	0	0	0	1 000 000	0	0	0	1 000 000
10-001-001-A RPI-ETAT-ETAT-GROUPE A	0	0	0	1 000 000	0	0	0	1 000 000
601 Diplomatie et Coopération	0	0	0	1 100 000	0	0	0	1 100 000
<u>012 CONSTRUCTION, ACQUISITION, RÉHABILITATION, AMÉNAGEMENT ET EQUIPEMENT REPRÉSENTATIONS EXTERIEURES</u>					<u>01/01/2016</u>		<u>31/12/2019</u>	
	0	0	0	1 100 000	0	0	0	1 100 000
10-001-001-A RPI-ETAT-ETAT-GROUPE A	0	0	0	1 100 000	0	0	0	1 100 000

**PIP par institution de Tutelle - En Milliers d'Ariary**

Tutelle	Subvention	Emprunt Etat	AEP	R P I	T V A	D T I	F C V	Total
<b>12 MDN</b>	<b>0</b>	<b>0</b>	<b>0</b>	<b>13 287 000</b>	<b>0</b>	<b>0</b>	<b>0</b>	<b>13 287 000</b>
122 DEFENSE ET SECURITE	0	0	0	8 251 000	0	0	0	8 251 000
103 Pilotage de la politique de défense	0	0	0	8 251 000	0	0	0	8 251 000
<u>066 DEVELOPPEMENT DU SYSTEME D'INFORMATION ET DE COMMUNICATION MILITAIRE</u>					<u>01/01/2015</u>		<u>31/12/2018</u>	
	0	0	0	672 200	0	0	0	672 200
10-001-001-A RPI-ETAT-ETAT-GROUPE A	0	0	0	672 200	0	0	0	672 200
<u>068 REVALORISATION DE L'USINE MILITAIRE DE MORAMANGA</u>					<u>01/01/2016</u>		<u>31/12/2019</u>	
	0	0	0	1 000 000	0	0	0	1 000 000
10-001-001-A RPI-ETAT-ETAT-GROUPE A	0	0	0	1 000 000	0	0	0	1 000 000
<u>070 APPUI AU CENTRE HOSPITALIER DE SOAVINANDRIANA</u>					<u>01/01/2017</u>		<u>31/12/2019</u>	
	0	0	0	800 000	0	0	0	800 000
10-001-001-A RPI-ETAT-ETAT-GROUPE A	0	0	0	800 000	0	0	0	800 000
<u>071 REFORMES DES SERVICES DE SANTE DES ARMEES UN APPUI MULTIDISCIPLINAIRE POUR LE DEVELOPPEMENT MULTISE</u>					<u>01/01/2017</u>		<u>31/12/2019</u>	
	0	0	0	800 000	0	0	0	800 000
10-001-001-A RPI-ETAT-ETAT-GROUPE A	0	0	0	800 000	0	0	0	800 000
<u>072 APPUI A LA LOGISTIQUE D'ADMINISTRATION CENTRALE DE DEFENSE ET DE SECURITE</u>					<u>01/01/2017</u>		<u>31/12/2019</u>	
	0	0	0	4 178 800	0	0	0	4 178 800
10-001-001-A RPI-ETAT-ETAT-GROUPE A	0	0	0	4 178 800	0	0	0	4 178 800
<u>073 EXTENSION DE L'HOPITAL MILITAIRE D'ANTSIRANANA</u>					<u>01/01/2017</u>		<u>31/12/2019</u>	
	0	0	0	800 000	0	0	0	800 000
10-001-001-A RPI-ETAT-ETAT-GROUPE A	0	0	0	800 000	0	0	0	800 000
123 ARMEE MALAGASY	0	0	0	5 036 000	0	0	0	5 036 000
008 Administration et Coordination	0	0	0	1 000 000	0	0	0	1 000 000
<u>067 INTERCONNEXION DES COMPOSANTES TACTIQUE ET STRATEGIQUE DE L'ARMEE MALAGASY</u>					<u>01/01/2015</u>		<u>31/12/2018</u>	
	0	0	0	500 000	0	0	0	500 000
10-001-001-A RPI-ETAT-ETAT-GROUPE A	0	0	0	500 000	0	0	0	500 000
<u>069 REHABILITATION DES INFRASTRUCTURES DE L'ARMEE MALAGASY</u>					<u>01/01/2016</u>		<u>31/12/2019</u>	
	0	0	0	500 000	0	0	0	500 000
10-001-001-A RPI-ETAT-ETAT-GROUPE A	0	0	0	500 000	0	0	0	500 000
104 Armée de Terre	0	0	0	3 036 000	0	0	0	3 036 000
<u>074 EQUIPEMENT LOGISTIQUE ET TECHNIQUE DES FORCES ARMEES</u>					<u>01/01/2017</u>		<u>31/12/2019</u>	
	0	0	0	3 036 000	0	0	0	3 036 000
10-001-001-A RPI-ETAT-ETAT-GROUPE A	0	0	0	3 036 000	0	0	0	3 036 000
105 Armée de l'Air	0	0	0	500 000	0	0	0	500 000
<u>075 RELEVES OPERATIONNELLES DES MATERIELS, EQUIPEMENTS ET INFRASTRUCTURES DE L'ARMEE DE L'AIR</u>					<u>01/01/2017</u>		<u>31/12/2019</u>	
	0	0	0	500 000	0	0	0	500 000
10-001-001-A RPI-ETAT-ETAT-GROUPE A	0	0	0	500 000	0	0	0	500 000
106 Marine Nationale	0	0	0	500 000	0	0	0	500 000

PIP par institution de Tutelle - En Milliers d'Ariary

Tutelle	Subvention	Emprunt Etat	AEP	R P I	T V A	DTI	F C V	Total
<u>076</u>	<u>RELEVES OPERATIONNELLES DES MATERIELS? EQUIPEMENTS ET</u>				<u>01/01/2017</u>		<u>31/12/2019</u>	
	<u>INGRASTRUCTURES DE LA MARINE NATIONALE</u>							
	0	0	0	500 000	0	0	0	500 000
10-001-001-A	RPI-ETAT-ETAT-GROUPE A	0	0	500 000	0	0	0	500 000

**PIP par institution de Tutelle - En Milliers d'Ariary**

Tutelle	Subvention	Emprunt Etat	AEP	R P I	T V A	D T I	F C V	Total
<b>13 SEG</b>	<b>0</b>	<b>0</b>	<b>0</b>	<b>18 440 000</b>	<b>0</b>	<b>0</b>	<b>0</b>	<b>18 440 000</b>
130 GENDARMERIE NATIONALE	0	0	0	18 440 000	0	0	0	18 440 000
121 Sécurité et ordre publics	0	0	0	5 107 393	0	0	0	5 107 393
<u>066 RENFORCEMENT DE LA SECURITE INTERIEURE</u>					<u>01/01/2015</u>		<u>31/12/2018</u>	
	0	0	0	5 107 393	0	0	0	5 107 393
10-001-001-A RPI-ETAT-ETAT-GROUPE A	0	0	0	5 107 393	0	0	0	5 107 393
124 Normalisation des équipements et infrastructures	0	0	0	13 332 607	0	0	0	13 332 607
<u>067 RENFORCEMENT DES INFRASTRUCTURES ET DES MATERIELS FIGN</u>					<u>01/01/2015</u>		<u>31/12/2018</u>	
	0	0	0	540 000	0	0	0	540 000
10-001-001-A RPI-ETAT-ETAT-GROUPE A	0	0	0	540 000	0	0	0	540 000
<u>068 RENFORCEMENT DES INFRASTRUCTURES ET DES MATERIELS FORCES SPECIALISEES</u>					<u>01/01/2015</u>		<u>31/12/2018</u>	
	0	0	0	240 000	0	0	0	240 000
10-001-001-A RPI-ETAT-ETAT-GROUPE A	0	0	0	240 000	0	0	0	240 000
<u>069 ADAPTATION DES INFRASTRUCTURES ET EQUIPEMENTS AUX EXIGENCES DES MESURES DE SECURITE</u>					<u>01/01/2015</u>		<u>31/12/2018</u>	
	0	0	0	2 950 000	0	0	0	2 950 000
10-001-001-A RPI-ETAT-ETAT-GROUPE A	0	0	0	2 950 000	0	0	0	2 950 000
<u>070 SOUTIEN DES UNITES DE LA GENDARMERIE NATIONALE</u>					<u>01/01/2015</u>		<u>31/12/2018</u>	
	0	0	0	2 292 000	0	0	0	2 292 000
10-001-001-A RPI-ETAT-ETAT-GROUPE A	0	0	0	2 292 000	0	0	0	2 292 000
<u>071 RENFORCEMENT DES INFRASTRUCTURES ET DES MATERIELS</u>					<u>01/01/2015</u>		<u>31/12/2018</u>	
	0	0	0	2 180 607	0	0	0	2 180 607
10-001-001-A RPI-ETAT-ETAT-GROUPE A	0	0	0	2 180 607	0	0	0	2 180 607
<u>072 RENFORCEMENT DES SYSTEMES D'INFORMATIONS ET DES TELECOMMUNICATIONS GN</u>					<u>01/01/2015</u>		<u>31/12/2018</u>	
	0	0	0	2 140 000	0	0	0	2 140 000
10-001-001-A RPI-ETAT-ETAT-GROUPE A	0	0	0	2 140 000	0	0	0	2 140 000
<u>073 APPUI AU SERVICE DES INVESTISSEMENTS</u>					<u>01/01/2015</u>		<u>31/12/2018</u>	
	0	0	0	990 000	0	0	0	990 000
10-001-001-A RPI-ETAT-ETAT-GROUPE A	0	0	0	990 000	0	0	0	990 000
<u>074 RENFORCEMENT DE LA SURVEILLANCE NAUTIQUE ET COTIERE</u>					<u>01/01/2016</u>		<u>31/12/2019</u>	
	0	0	0	2 000 000	0	0	0	2 000 000
10-001-001-A RPI-ETAT-ETAT-GROUPE A	0	0	0	2 000 000	0	0	0	2 000 000

**PIP par institution de Tutelle - En Milliers d'Ariary**

Tutelle	Subvention	Emprunt Etat	AEP	R P I	T V A	D T I	F C V	Total
<b>14 MID</b>	<b>45 931 000</b>	<b>36 003 000</b>	<b>0</b>	<b>44 250 000</b>	<b>4 803 400</b>	<b>42 500</b>	<b>0</b>	<b>131 029 900</b>
140 ADMINISTRATION DU TERRITOIRE	20 000 000	36 003 000	0	38 750 000	3 410 000	20 000	0	98 183 000
010 Administration et Coordination	1 000 000	0	0	2 500 000	55 000	5 000	0	3 560 000
<u>011 DEVELOPPEMENT CAPACITES CHEFS CIRCONSCRIPTIONS ADMINISTRATIVES TERRITORIALES</u>					<u>02/01/2006</u>		<u>31/12/2017</u>	
	0	0	0	1 000 000	0	0	0	1 000 000
10-001-001-A RPI-ETAT-ETAT-GROUPE A	0	0	0	1 000 000	0	0	0	1 000 000
<u>066 APPUI A L'AMELIORATION DE LA GESTION DES COLLECTIVITES TERRITORIALES DECENTRALISEES</u>					<u>01/01/2015</u>		<u>31/12/2018</u>	
	0	0	0	1 000 000	0	0	0	1 000 000
10-001-001-A RPI-ETAT-ETAT-GROUPE A	0	0	0	1 000 000	0	0	0	1 000 000
<u>067 DEVELOPPEMENT ET OPERATIONNALISATION DU SIGCNI ET SIGREH</u>					<u>01/01/2015</u>		<u>31/12/2018</u>	
	0	0	0	250 000	0	0	0	250 000
10-001-001-A RPI-ETAT-ETAT-GROUPE A	0	0	0	250 000	0	0	0	250 000
<u>068 RENFORCEMENT DE CAPACITE TECHNIQUE EN MATIERE D'INFORMATISATION ET DOTATION DE L'INFRASTRUCTURE MATE</u>					<u>01/01/2015</u>		<u>31/12/2018</u>	
	0	0	0	250 000	0	0	0	250 000
10-001-001-A RPI-ETAT-ETAT-GROUPE A	0	0	0	250 000	0	0	0	250 000
<u>080 AMELIORATION DE LA GOUVERNANCE DANS LES DOMAINES CIBLES</u>					<u>01/01/2017</u>		<u>31/12/2019</u>	
	1 000 000	0	0	0	55 000	5 000	0	1 060 000
20-001-001-A DTI-ETAT-ETAT-GROUPE A	0	0	0	0	0	5000	0	5 000
30-001-001-A TVA-ETAT-ETAT-GROUPE A	0	0	0	0	55 000	0	0	55 000
60-204-204-A SUB-USAID-USAID-GROUPE A	1 000 000	0	0	0	0	0	0	1 000 000
109 Administration Territoriale	0	0	0	30 250 000	0	0	0	30 250 000
<u>069 STRATEGIE AXEE SUR L'EQUITE EN MATIERE D'ENREGISTREMENT DES FAITS D'ETAT CIVIL ET D'ETABLISSEMENT DE</u>					<u>01/01/2015</u>		<u>31/12/2018</u>	
	0	0	0	500 000	0	0	0	500 000
10-001-001-A RPI-ETAT-ETAT-GROUPE A	0	0	0	500 000	0	0	0	500 000
<u>075 APPUI AUX DEVELOPPEMENTS REGIONAUX/DISTRICTS</u>					<u>01/01/2016</u>		<u>31/12/2019</u>	
	0	0	0	29 750 000	0	0	0	29 750 000
10-001-001-A RPI-ETAT-ETAT-GROUPE A	0	0	0	29 750 000	0	0	0	29 750 000
202 Gestion des Risques et des Catastrophes	19 000 000	36 003 000	0	6 000 000	3 355 000	15 000	0	64 373 000
<u>013 GESTION DES RISQUES ET CATASTROPHES NATURELS</u>					<u>01/01/2007</u>		<u>31/12/2017</u>	
	0	36 003 000	0	0	2 000 000	5 000	0	38 008 000
20-001-001-D DTI-ETAT-ETAT-GROUPE D	0	0	0	0	0	5000	0	5 000
30-001-001-D TVA-ETAT-ETAT-GROUPE D	0	0	0	0	2 000 000	0	0	2 000 000
70-262-001-D EE-COREESUD-ETAT-GROUPE D	0	36 003 000	0	0	0	0	0	36 003 000
<u>021 REPONSE AUX CATASTROPHES NATURELLES RECURRENTES ET A L'INSECURITE ALIMENTAIRE A MADAGASCAR (PRRO)</u>					<u>01/01/2013</u>		<u>31/12/2017</u>	
	15 000 000	0	0	0	1 000 000	5 000	0	16 005 000
20-001-001-A DTI-ETAT-ETAT-GROUPE A	0	0	0	0	0	5000	0	5 000
30-001-001-A TVA-ETAT-ETAT-GROUPE A	0	0	0	0	1 000 000	0	0	1 000 000
60-118-118-A SUB-PAM-PAM-GROUPE A	15 000 000	0	0	0	0	0	0	15 000 000

PIP par institution de Tutelle - En Milliers d'Ariary

Tutelle	Subvention	Emprunt Etat	AEP	R P I	T V A	D T I	F C V	Total
<u>070 REHABILITATION ET AMENAGEMENT DES INFRASTRUCTURES REGIONALES DU BNGRC</u>					<u>01/01/2015</u>		<u>31/12/2018</u>	
	0	0	0	750 000	0	0	0	750 000
10-001-001-A RPI-ETAT-ETAT-GROUPE A	0	0	0	750 000	0	0	0	750 000
<u>071 RENOVATION ET MISE EN ?UVRE DE LA STRATEGIE NATIONALE DE GESTION DES RISQUES ET DES CATASTROPHES</u>					<u>01/01/2015</u>		<u>31/12/2018</u>	
	0	0	0	5 250 000	0	0	0	5 250 000
10-001-001-A RPI-ETAT-ETAT-GROUPE A	0	0	0	5 250 000	0	0	0	5 250 000
<u>078 REPONSES AUX CATASTROPHES NATURELLES</u>					<u>01/07/2016</u>		<u>31/12/2017</u>	
	4 000 000	0	0	0	355 000	5 000	0	4 360 000
20-001-001-A DTI-ETAT-ETAT-GROUPE A	0	0	0	0	0	5000	0	5 000
30-001-001-A TVA-ETAT-ETAT-GROUPE A	0	0	0	0	355 000	0	0	355 000
60-204-204-A SUB-USAID-USAID-GROUPE A	4 000 000	0	0	0	0	0	0	4 000 000
170 DECENTRALISATION	25 931 000	0	0	5 500 000	1 393 400	22 500	0	32 846 900
113 Développement des Collectivités Décentralisées	25 931 000	0	0	5 500 000	1 393 400	22 500	0	32 846 900
<u>042 FONDS DE DEVELOPPEMENT LOCAL</u>					<u>01/01/2006</u>		<u>31/12/2017</u>	
	0	0	0	650 000	0	0	0	650 000
10-001-001-A RPI-ETAT-ETAT-GROUPE A	0	0	0	650 000	0	0	0	650 000
<u>043 PROGRAMME D'APPUI AUX COMMUNES ET ORGANISATIONS RURALES POUR LE DEVELOP DU SUD (ACORDS)</u>					<u>01/01/2004</u>		<u>31/12/2017</u>	
	0	0	0	1 000 000	0	0	0	1 000 000
10-001-001-A RPI-ETAT-ETAT-GROUPE A	0	0	0	1 000 000	0	0	0	1 000 000
<u>059 RENFORCEMENT DE LA DECENTRALISATION (AZARA)(PISTES RURALES)</u>					<u>01/01/2013</u>		<u>31/12/2017</u>	
	7 800 000	0	0	0	735 000	5 000	0	8 540 000
20-001-001-A DTI-ETAT-ETAT-GROUPE A	0	0	0	0	0	5000	0	5 000
30-001-001-A TVA-ETAT-ETAT-GROUPE A	0	0	0	0	735 000	0	0	735 000
60-107-107-A SUB-UE-UE-GROUPE A	7 800 000	0	0	0	0	0	0	7 800 000
<u>060 RENFORCEMENT DE CAPACITE DES CTD</u>					<u>01/01/2013</u>		<u>31/12/2017</u>	
	0	0	0	250 000	0	0	0	250 000
10-001-001-A RPI-ETAT-ETAT-GROUPE A	0	0	0	250 000	0	0	0	250 000
<u>072 MISE EN PLACE DE COMMUNES PILOTES</u>					<u>01/01/2015</u>		<u>31/12/2018</u>	
	0	0	0	350 000	0	0	0	350 000
10-001-001-A RPI-ETAT-ETAT-GROUPE A	0	0	0	350 000	0	0	0	350 000
<u>073 PROGRAMME D'APPUI AU DEVELOPPEMENT COMMUNAL</u>					<u>01/07/2015</u>		<u>31/12/2017</u>	
	12 200 000	0	0	1 500 000	175 000	5 000	0	13 880 000
10-001-001-B RPI-ETAT-ETAT-GROUPE B	0	0	0	1 500 000	0	0	0	1 500 000
20-001-001-B DTI-ETAT-ETAT-GROUPE B	0	0	0	0	0	5000	0	5 000
30-001-001-B TVA-ETAT-ETAT-GROUPE B	0	0	0	0	175 000	0	0	175 000
60-205-206-B SUB-ALLEMAGNE-KFW-GROUPE B	12 200 000	0	0	0	0	0	0	12 200 000
<u>076 MESURE DE LA PERFORMANCE ET TRANSPARENCE FINANCIERE DES COLLECTIVITES A MADAGASCAR</u>					<u>01/01/2016</u>		<u>31/12/2019</u>	
	0	0	0	400 000	0	0	0	400 000
10-001-001-A RPI-ETAT-ETAT-GROUPE A	0	0	0	400 000	0	0	0	400 000



**PIP par institution de Tutelle - En Milliers d'Ariary**

Tutelle	Subvention	Emprunt Etat	AEP	R P I	TVA	DTI	FCV	Total
<u>077 PROGRAMME D'APPUI AU DEVELOPPEMENT A LA DECENTRALISATION ET A LA RESILIENCE COMMUNAUTAIRE</u>					<u>01/01/2016</u>		<u>31/12/2019</u>	
	1 595 000	0	0	0	114 500	5 000	0	1 714 500
20-001-001-A DTI-ETAT-ETAT-GROUPE A	0	0	0	0	0	5000	0	5 000
30-001-001-A TVA-ETAT-ETAT-GROUPE A	0	0	0	0	114 500	0	0	114 500
60-112-112-A SUB-PNUD-PNUD-GROUPE A	1 595 000	0	0	0	0	0	0	1 595 000
<u>081 PROJET MATOY : VOLET FDL</u>					<u>01/01/2017</u>		<u>31/12/2019</u>	
	936 000	0	0	0	73 900	2 500	0	1 012 400
20-001-001-A DTI-ETAT-ETAT-GROUPE A	0	0	0	0	0	2500	0	2 500
30-001-001-A TVA-ETAT-ETAT-GROUPE A	0	0	0	0	73 900	0	0	73 900
60-210-210-A SUB-SUISSE-SUISSE-GROUPE	936 000	0	0	0	0	0	0	936 000
<u>082 PROGRAMME DE REFORMES DE L'ADMINISTRATION ET MODERNISATION DE L'ACTION PUBLIQUE DES COLLECTIVITES TE</u>					<u>01/01/2017</u>		<u>31/12/2019</u>	
	0	0	0	1 000 000	0	0	0	1 000 000
10-001-001-A RPI-ETAT-ETAT-GROUPE A	0	0	0	1 000 000	0	0	0	1 000 000
<u>083 OPERATIONNALISATION DE L'OBSERVATOIRE NATIONAL, MISE EN PLACES DES CENTRES D'OBSERVATIONS REGIONAUX E</u>					<u>01/01/2017</u>		<u>31/12/2019</u>	
	0	0	0	350 000	0	0	0	350 000
10-001-001-A RPI-ETAT-ETAT-GROUPE A	0	0	0	350 000	0	0	0	350 000
<u>084 PROJET DE DEVELOPPEMENT COMMUNAL INCLUSIF ET DE DECENTRALISATION (PRODECID)</u>					<u>01/01/2017</u>		<u>31/12/2017</u>	
	3 400 000	0	0	0	295 000	5 000	0	3 700 000
20-001-001-A DTI-ETAT-ETAT-GROUPE A	0	0	0	0	0	5000	0	5 000
30-001-001-A TVA-ETAT-ETAT-GROUPE A	0	0	0	0	295 000	0	0	295 000
60-205-207-A SUB-ALLEMAGNE-GTZ-GROUPE A	3 400 000	0	0	0	0	0	0	3 400 000

**PIP par institution de Tutelle - En Milliers d'Ariary**

Tutelle	Subvention	Emprunt Etat	AEP	R P I	T V A	D T I	F C V	Total
<b>15 MSP</b>	<b>0</b>	<b>0</b>	<b>0</b>	<b>14 000 000</b>	<b>0</b>	<b>0</b>	<b>0</b>	<b>14 000 000</b>
150 SECURITE PUBLIQUE	0	0	0	14 000 000	0	0	0	14 000 000
120 Sécurité publique	0	0	0	14 000 000	0	0	0	14 000 000
<u>066 DOTATION EN MOYENS ET EQUIPEMENTS DES SERVICES DE POLICES</u>					<u>01/01/2015</u>		<u>31/12/2018</u>	
	0	0	0	5 390 000	0	0	0	5 390 000
10-001-001-A RPI-ETAT-ETAT-GROUPE A	0	0	0	5 390 000	0	0	0	5 390 000
<u>067 RENFORCEMENT DE LA SECURITE PUBLIQUE</u>					<u>01/01/2015</u>		<u>31/12/2018</u>	
	0	0	0	4 060 000	0	0	0	4 060 000
10-001-001-A RPI-ETAT-ETAT-GROUPE A	0	0	0	4 060 000	0	0	0	4 060 000
<u>068 CONSTRUCTION ET REHABILITATION DES INFRASTRUCTURES</u>					<u>01/01/2015</u>		<u>31/12/2018</u>	
	0	0	0	3 300 000	0	0	0	3 300 000
10-001-001-A RPI-ETAT-ETAT-GROUPE A	0	0	0	3 300 000	0	0	0	3 300 000
<u>069 RENFORCEMENT DE CAPACITE</u>					<u>01/01/2017</u>		<u>31/12/2019</u>	
	0	0	0	1 250 000	0	0	0	1 250 000
10-001-001-A RPI-ETAT-ETAT-GROUPE A	0	0	0	1 250 000	0	0	0	1 250 000

## PIP par institution de Tutelle - En Milliers d'Ariary

Tutelle	Subvention	Emprunt Etat	AEP	R P I	T V A	D T I	F C V	Total
<b>16 MINJUS</b>	<b>2 135 000</b>	<b>0</b>	<b>0</b>	<b>4 450 000</b>	<b>150 000</b>	<b>6 300</b>	<b>0</b>	<b>6 741 300</b>
160 JUSTICE	2 135 000	0	0	4 450 000	150 000	6 300	0	6 741 300
012 Administration et Coordination	0	0	0	1 000 000	0	0	0	1 000 000
<u>042 DELOCALISATION DU MINISTERE DE LA JUSTICE / CONSTRUCTION ET EQUIPEMENT</u>					<u>01/01/2017</u>		<u>31/12/2019</u>	
	0	0	0	1 000 000	0	0	0	1 000 000
10-001-001-A RPI-ETAT-ETAT-GROUPE A	0	0	0	1 000 000	0	0	0	1 000 000
111 Administration judiciaire	2 135 000	0	0	2 100 000	150 000	6 300	0	4 391 300
<u>037 APPUI INSTITUTIONNEL AUX JURIDICTIONS FINANCIERES ET ADMINISTRATIVES</u>					<u>01/01/2015</u>		<u>31/12/2018</u>	
	0	0	0	200 000	0	0	0	200 000
10-001-001-A RPI-ETAT-ETAT-GROUPE A	0	0	0	200 000	0	0	0	200 000
<u>038 APPUI A LA SECURITE JUDICIAIRE ET JURIDIQUE</u>					<u>01/01/2016</u>		<u>31/12/2019</u>	
	540 000	0	0	250 000	50 000	2 000	0	842 000
10-001-001-A RPI-ETAT-ETAT-GROUPE A	0	0	0	250 000	0	0	0	250 000
20-001-001-A DTI-ETAT-ETAT-GROUPE A	0	0	0	0	0	2000	0	2 000
30-001-001-A TVA-ETAT-ETAT-GROUPE A	0	0	0	0	50 000	0	0	50 000
60-201-343-A SUB-FSP-SCAC-GROUPE A	540 000	0	0	0	0	0	0	540 000
<u>039 RENFORCEMENT DE L'ETAT DE DROIT</u>					<u>01/01/2016</u>		<u>31/12/2019</u>	
	1 595 000	0	0	250 000	100 000	4 300	0	1 949 300
10-001-001-A RPI-ETAT-ETAT-GROUPE A	0	0	0	250 000	0	0	0	250 000
20-001-001-A DTI-ETAT-ETAT-GROUPE A	0	0	0	0	0	4300	0	4 300
30-001-001-A TVA-ETAT-ETAT-GROUPE A	0	0	0	0	100 000	0	0	100 000
60-112-112-A SUB-PNUD-PNUD-GROUPE A	1 595 000	0	0	0	0	0	0	1 595 000
<u>041 JUSTICE DE PROXIMITE</u>					<u>01/01/2016</u>		<u>31/12/2019</u>	
	0	0	0	1 400 000	0	0	0	1 400 000
10-001-001-A RPI-ETAT-ETAT-GROUPE A	0	0	0	1 400 000	0	0	0	1 400 000
112 Administration pénitentiaire	0	0	0	1 350 000	0	0	0	1 350 000
<u>040 MISE AUX NORMES ET SECURISATION DES ETABLISSEMENTS</u>					<u>01/01/2016</u>		<u>31/12/2019</u>	
	0	0	0	1 350 000	0	0	0	1 350 000
10-001-001-A RPI-ETAT-ETAT-GROUPE A	0	0	0	1 350 000	0	0	0	1 350 000

**PIP par institution de Tutelle - En Milliers d'Ariary**

Tutelle	Subvention	Emprunt Etat	AEP	R P I	T V A	D T I	F C V	Total
<b>21 MFB</b>	<b>128 075 000</b>	<b>86 984 000</b>	<b>0</b>	<b>36 732 580</b>	<b>10 575 723</b>	<b>59 182 070</b>	<b>1 697 2</b>	<b>323 246 588</b>
220 FINANCES ET BUDGET	128 075 000	86 984 000	0	36 732 580	10 575 723	59 182 070	169721	323 246 588
013 Administration et Coordination	113 993 000	86 984 000	0	3 233 724	5 369 690	94 800	0	209 675 214
<u>160 RENFORCEMENT DE CAPACITE DES AGENTS DU MFB</u>					<u>01/01/2007</u>		<u>31/12/2017</u>	
	0	0	0	200 000	0	0	0	200 000
10-001-001-A RPI-ETAT-ETAT-GROUPE A	0	0	0	200 000	0	0	0	200 000
<u>179 PROJET MOBIL BANKING</u>					<u>01/01/2013</u>		<u>31/12/2017</u>	
	1 953 000	0	0	0	575	5 750	0	1 959 325
20-001-001-A DTI-ETAT-ETAT-GROUPE A	0	0	0	0	0	5750	0	5 750
30-001-001-A TVA-ETAT-ETAT-GROUPE A	0	0	0	0	575	0	0	575
60-202-202-A SUB-AFD-AFD-GROUPE A	1 953 000	0	0	0	0	0	0	1 953 000
<u>181 PROGRAMME D'APPUI AUX SERVICES FINANCIERS (PASEF)</u>					<u>01/01/2013</u>		<u>31/12/2017</u>	
	2 871 000	0	0	230 055	115	5 750	0	3 106 920
10-001-001-A RPI-ETAT-ETAT-GROUPE A	0	0	0	230 055	0	0	0	230 055
20-001-001-A DTI-ETAT-ETAT-GROUPE A	0	0	0	0	0	5750	0	5 750
30-001-001-A TVA-ETAT-ETAT-GROUPE A	0	0	0	0	115	0	0	115
60-111-111-A SUB-IDA-IDA-GROUPE A	2 871 000	0	0	0	0	0	0	2 871 000
<u>183 FONDS D'ETUDE ET DE RENFORCEMENT DE CAPACITE</u>					<u>01/01/2013</u>		<u>31/12/2017</u>	
	1 199 000	0	0	0	0	0	0	1 199 000
60-202-202-A SUB-AFD-AFD-GROUPE A	1 199 000	0	0	0	0	0	0	1 199 000
<u>189 APPUI D'URGENCE AUX SERVICES ESSENTIELS D'EDUCATION, DE SANTE ET DE NUTRITION</u>					<u>01/01/2013</u>		<u>31/12/2016</u>	
	0	19 502 000	0	0	150 000	5 000	0	19 657 000
20-001-001-A DTI-ETAT-ETAT-GROUPE A	0	0	0	0	0	5000	0	5 000
30-001-001-A TVA-ETAT-ETAT-GROUPE A	0	0	0	0	150 000	0	0	150 000
70-111-001-A EE-IDA-ETAT-GROUPE A	0	19 502 000	0	0	0	0	0	19 502 000
<u>190 PROJET D'URGENCE POUR LA PRESERVATION DES INFRASTRUCTURES ET LA REDUCTION DE LA VULNERABILITE</u>					<u>01/01/2013</u>		<u>31/12/2017</u>	
	0	67 482 000	0	100 000	5 219 000	78 300	0	72 879 300
10-001-001-A RPI-ETAT-ETAT-GROUPE A	0	0	0	100 000	0	0	0	100 000
20-001-001-A DTI-ETAT-ETAT-GROUPE A	0	0	0	0	0	78300	0	78 300
30-001-001-A TVA-ETAT-ETAT-GROUPE A	0	0	0	0	5 219 000	0	0	5 219 000
70-111-001-A EE-IDA-ETAT-GROUPE A	0	67 482 000	0	0	0	0	0	67 482 000
<u>202 GESTION BUDGETAIRE ET CROISSANCE INCLUSIVE (GBCI)</u>					<u>01/01/2016</u>		<u>31/12/2019</u>	
	1 240 000	0	0	0	0	0	0	1 240 000
60-112-112-A SUB-PNUD-PNUD-GROUPE A	1 240 000	0	0	0	0	0	0	1 240 000
<u>203 MODERNISATION DE LA GESTION DES RESSOURCES HUMAINES AU NIVEAU DU MFB</u>					<u>01/01/2016</u>		<u>31/12/2019</u>	
	0	0	0	175 000	0	0	0	175 000
10-001-001-A RPI-ETAT-ETAT-GROUPE A	0	0	0	175 000	0	0	0	175 000
<u>205 RENFORCEMENT DE CAPACITE DU CABINET</u>					<u>01/01/2017</u>		<u>31/12/2019</u>	
	0	0	0	305 000	0	0	0	305 000
10-001-001-A RPI-ETAT-ETAT-GROUPE A	0	0	0	305 000	0	0	0	305 000

**PIP par institution de Tutelle - En Milliers d'Ariary**

Tutelle	Subvention	Emprunt Etat	AEP	R P I	T V A	D T I	F C V	Total
<u>206 MODERNISATION DE L'EQUIPEMENT DU CMT</u>					<u>01/01/2017</u>		<u>31/12/2019</u>	
	0	0	0	523 669	0	0	0	523 669
10-001-001-A RPI-ETAT-ETAT-GROUPE A	0	0	0	523 669	0	0	0	523 669
<u>207 RENFORCEMENT ET MODERNISATION DU SYSTÈME D'INFORMATION DU MFB</u>					<u>01/01/2017</u>		<u>31/12/2019</u>	
	0	0	0	1 000 000	0	0	0	1 000 000
10-001-001-A RPI-ETAT-ETAT-GROUPE A	0	0	0	1 000 000	0	0	0	1 000 000
<u>209 RENFORCEMENT ET MODERNISATION DE L'IMPRIMERIE NATIONALE</u>					<u>01/01/2017</u>		<u>31/12/2019</u>	
	0	0	0	0	0	0	0	0
<u>211 APPUI A LA DIRECTION GENERALE AUDIT DE INSPECTION (DGAI)</u>					<u>01/01/2006</u>		<u>31/12/2019</u>	
	0	0	0	700 000	0	0	0	700 000
10-001-001-A RPI-ETAT-ETAT-GROUPE A	0	0	0	700 000	0	0	0	700 000
<u>215 PROJETS CBI : TRANSPORTS</u>					<u>01/01/2017</u>		<u>31/12/2019</u>	
	55 000 000	0	0	0	0	0	0	55 000 000
60-130-130-A SUB-MULTI-MULTI-GROUPE A	55 000 000	0	0	0	0	0	0	55 000 000
<u>216 PROJETS CBI : EAUX ET ASSAINISSEMENT</u>					<u>01/01/2017</u>		<u>31/12/2019</u>	
	51 730 000	0	0	0	0	0	0	51 730 000
60-130-130-A SUB-MULTI-MULTI-GROUPE A	51 730 000	0	0	0	0	0	0	51 730 000
114 Gestion du Budget	14 082 000	0	0	11 971 235	5 206 033	59 087 270	0	90 346 538
<u>187 PROVISION SUR OPERATIONS D'INVESTISSEMENT</u>					<u>01/01/2013</u>		<u>31/12/2017</u>	
	0	0	0	4 241 235	2 006 033	39 886 770	0	46 134 038
10-001-001-A RPI-ETAT-ETAT-GROUPE A	0	0	0	4 241 235	0	0	0	4 241 235
20-001-001-A DTI-ETAT-ETAT-GROUPE A	0	0	0	0	0	39 886 770	0	39 886 770
30-001-001-A TVA-ETAT-ETAT-GROUPE A	0	0	0	0	2 006 033	0	0	2 006 033
<u>188 PRISE EN CHARGE DES FRAIS SUR DON</u>					<u>01/01/2013</u>		<u>31/12/2017</u>	
	0	0	0	0	3 000 000	19 196 500	0	22 196 500
20-001-001-A DTI-ETAT-ETAT-GROUPE A	0	0	0	0	0	19 196 500	0	19 196 500
30-001-001-A TVA-ETAT-ETAT-GROUPE A	0	0	0	0	3 000 000	0	0	3 000 000
<u>192 FANJAKANA HO AN-DAHOLOBE</u>					<u>01/01/2014</u>		<u>31/12/2017</u>	
	12 129 000	0	0	0	0	0	0	12 129 000
60-107-107-A SUB-UE-UE-GROUPE A	12 129 000	0	0	0	0	0	0	12 129 000
<u>200 CONSTRUCTION-REHABILITATION BATIMENTS ET EQUIPEMENTS DIRECTION GENERALE DU BUDGET</u>					<u>01/01/2015</u>		<u>31/12/2018</u>	
	0	0	0	4 730 000	0	0	0	4 730 000
10-001-001-A RPI-ETAT-ETAT-GROUPE A	0	0	0	4 730 000	0	0	0	4 730 000
<u>204 INTEGRATION DES FONCTIONS DE L'ORDONNATEUR NATIONAL</u>					<u>01/01/2016</u>		<u>31/12/2018</u>	
	1 953 000	0	0	0	200 000	4 000	0	2 157 000
20-001-001-A DTI-ETAT-ETAT-GROUPE A	0	0	0	0	0	4000	0	4 000
30-001-001-A TVA-ETAT-ETAT-GROUPE A	0	0	0	0	200 000	0	0	200 000
60-107-107-A SUB-UE-UE-GROUPE A	1 953 000	0	0	0	0	0	0	1 953 000
<u>212 MISE EN PLACE D'UNE ECOLE DU BUDGET</u>					<u>01/01/2017</u>		<u>31/12/2019</u>	
	0	0	0	1 000 000	0	0	0	1 000 000

**PIP par institution de Tutelle - En Milliers d'Ariary**

Tutelle	Subvention	Emprunt Etat	AEP	R P I	T V A	D T I	F C V	Total
10-001-001-A RPI-ETAT-ETAT-GROUPE A	0	0	0	1 000 000	0	0	0	1 000 000
<u>214 FONDS DE CONTINGENCE</u>					<u>01/01/2017</u>		<u>31/12/2019</u>	
	0	0	0	2 000 000	0	0	0	2 000 000
10-001-001-A RPI-ETAT-ETAT-GROUPE A	0	0	0	2 000 000	0	0	0	2 000 000
115 Gestion Fiscale	0	0	0	4 100 000	0	0	181091	4 281 091
<u>103 SECURISATION FISCALE</u>					<u>01/01/2002</u>		<u>31/12/2017</u>	
	0	0	0	0	0	0	181 091	181 091
40-219-001-B FCV-JAPON-ETAT-GROUPE B	0	0	0	0	0	0	181 091	181 091
<u>208 PROGRAMME D'APPUI A LA PERFORMANCE DU SECTEUR PUBLIC (PAPSP) : IMPOTS</u>					<u>01/01/2017</u>		<u>31/12/2019</u>	
	0	0	0	2 400 000	0	0	0	2 400 000
10-001-001-A RPI-ETAT-ETAT-GROUPE A	0	0	0	2 400 000	0	0	0	2 400 000
<u>213 CONSTRUCTION/REHABILITATION BATIMENT ET EQUIPEMENTS DEPARTEMENTS IMPOTS</u>					<u>01/01/2017</u>		<u>31/12/2019</u>	
	0	0	0	1 700 000	0	0	0	1 700 000
10-001-001-A RPI-ETAT-ETAT-GROUPE A	0	0	0	1 700 000	0	0	0	1 700 000
116 Douanes	0	0	0	2 100 000	0	0	151612	3 616 124
<u>110 SECURISATION DOUANIERE</u>					<u>01/01/2006</u>		<u>31/12/2017</u>	
	0	0	0	2 100 000	0	0	1 516 1	3 616 124
10-001-001-A RPI-ETAT-ETAT-GROUPE A	0	0	0	2 100 000	0	0	0	2 100 000
40-219-001-B FCV-JAPON-ETAT-GROUPE B	0	0	0	0	0	0	1 516 12	1 516 124
117 Trésor	0	0	0	3 127 621	0	0	0	3 127 621
<u>120 RENFORCEMENT DE LA DIRECTION GENERALE DU TRESOR (PHASE II)</u>					<u>01/01/2006</u>		<u>31/12/2017</u>	
	0	0	0	3 127 621	0	0	0	3 127 621
10-001-001-A RPI-ETAT-ETAT-GROUPE A	0	0	0	3 127 621	0	0	0	3 127 621
129 Contrôle Budgétaire	0	0	0	2 500 000	0	0	0	2 500 000
<u>127 RENFORCEMENT DU CONTROLE DES ENGAGEMENTS FINANCIERS</u>					<u>01/01/2006</u>		<u>31/12/2019</u>	
	0	0	0	2 500 000	0	0	0	2 500 000
10-001-001-A RPI-ETAT-ETAT-GROUPE A	0	0	0	2 500 000	0	0	0	2 500 000
130 Gestion Financière du Personnel de l'État	0	0	0	1 600 000	0	0	0	1 600 000
<u>196 RENFORCEMENT ET MODERNISATION DE LA GESTION FINANCIERE DU PERSONNEL DE L'ETAT (DGGFPE)</u>					<u>01/01/2015</u>		<u>31/12/2018</u>	
	0	0	0	1 600 000	0	0	0	1 600 000
10-001-001-A RPI-ETAT-ETAT-GROUPE A	0	0	0	1 600 000	0	0	0	1 600 000
803 Action sociale et développement	0	0	0	8 100 000	0	0	0	8 100 000
<u>101 OPERATIONS DE MICROREALISATIONS</u>					<u>01/01/2007</u>		<u>31/12/2017</u>	
	0	0	0	1 500 000	0	0	0	1 500 000
10-001-001-A RPI-ETAT-ETAT-GROUPE A	0	0	0	1 500 000	0	0	0	1 500 000
<u>193 APPUI AUX COUCHES DEFAVORISEES</u>					<u>01/01/2014</u>		<u>31/12/2017</u>	
	0	0	0	3 300 000	0	0	0	3 300 000
10-001-001-A RPI-ETAT-ETAT-GROUPE A	0	0	0	3 300 000	0	0	0	3 300 000

**PIP par institution de Tutelle - En Milliers d'Ariary**

Tutelle	Subvention	Emprunt Etat	AEP	R P I	T V A	D T I	F C V	Total
<u>194 HIMO - DEVELOPPEMENT</u>					<u>01/01/2014</u>		<u>31/12/2017</u>	
	0	0	0	3 300 000	0	0	0	3 300 000
10-001-001-A RPI-ETAT-ETAT-GROUPE A	0	0	0	3 300 000	0	0	0	3 300 000

**PIP par institution de Tutelle - En Milliers d'Ariary**

Tutelle	Subvention	Emprunt Etat	AEP	R P I	T V A	D T I	F C V	Total
<b>25 MEP</b>	<b>0</b>	<b>1 300 000</b>	<b>0</b>	<b>5 255 000</b>	<b>115 000</b>	<b>2 000</b>	<b>0</b>	<b>6 672 000</b>
290 PILOTAGE DE L'ECONOMIE	0	1 300 000	0	5 255 000	115 000	2 000	0	6 672 000
014 Administration et Coordination	0	0	0	1 280 000	0	0	0	1 280 000
<u>183 RENFORCEMENT DU SYSTEME D'INFORMATIONS DE L'ECONOMIE ET DE LA PLANIFICATION</u>					<u>01/01/2015</u>		<u>31/12/2018</u>	
	0	0	0	150 000	0	0	0	150 000
10-001-001-A RPI-ETAT-ETAT-GROUPE A	0	0	0	150 000	0	0	0	150 000
<u>184 REHABILITATION/EXTENSION ET EQUIPEMENT BATIMENTS DE L'ECONOMIE ET DE LA PLANIFICATION</u>					<u>01/01/2015</u>		<u>31/12/2018</u>	
	0	0	0	450 000	0	0	0	450 000
10-001-001-A RPI-ETAT-ETAT-GROUPE A	0	0	0	450 000	0	0	0	450 000
<u>185 RENFORCEMENT DE LA CAPACITE INSTITUTIONNELLE DE L'ECONOMIE ET DE LA PLANIFICATION</u>					<u>01/01/2015</u>		<u>31/12/2018</u>	
	0	0	0	175 000	0	0	0	175 000
10-001-001-A RPI-ETAT-ETAT-GROUPE A	0	0	0	175 000	0	0	0	175 000
<u>202 CONSTRUCTION/REHABILITATION ET OPERATIONALISATION DES BATIMENTS DES DEPARTEMENTS DECONTRES DE L'ECONOMIE</u>					<u>01/01/2017</u>		<u>31/12/2019</u>	
	0	0	0	505 000	0	0	0	505 000
10-001-001-A RPI-ETAT-ETAT-GROUPE A	0	0	0	505 000	0	0	0	505 000
604 Economie	0	1 300 000	0	3 375 000	115 000	2 000	0	4 792 000
<u>181 PROGRAMME DE COOPERATION</u>					<u>01/01/2014</u>		<u>31/12/2017</u>	
	0	0	0	150 000	0	0	0	150 000
10-001-001-A RPI-ETAT-ETAT-GROUPE A	0	0	0	150 000	0	0	0	150 000
<u>186 SUIVI DES PROGRAMMES D'URGENCE</u>					<u>01/01/2015</u>		<u>31/12/2018</u>	
	0	0	0	200 000	0	0	0	200 000
10-001-001-A RPI-ETAT-ETAT-GROUPE A	0	0	0	200 000	0	0	0	200 000
<u>190 PROGRAMME DE COMPARAISON INTERNATIONAL</u>					<u>01/01/2016</u>		<u>31/12/2019</u>	
	0	0	0	125 000	0	0	0	125 000
10-001-001-A RPI-ETAT-ETAT-GROUPE A	0	0	0	125 000	0	0	0	125 000
<u>191 ACTIVITES D'APPUI DU CENTRE DE FORMATION EN STATISTIQUE</u>					<u>01/01/2016</u>		<u>31/12/2019</u>	
	0	0	0	140 000	0	0	0	140 000
10-001-001-A RPI-ETAT-ETAT-GROUPE A	0	0	0	140 000	0	0	0	140 000
<u>192 ETAT CIVIL</u>					<u>01/01/2016</u>		<u>31/12/2019</u>	
	0	0	0	150 000	0	0	0	150 000
10-001-001-A RPI-ETAT-ETAT-GROUPE A	0	0	0	150 000	0	0	0	150 000
<u>193 INSTANT AMELIORATION TECHNIQUE DE L'INDICE DE PRIX A LA CONSOMMATION</u>					<u>01/01/2016</u>		<u>31/12/2019</u>	
	0	0	0	140 000	0	0	0	140 000
10-001-001-A RPI-ETAT-ETAT-GROUPE A	0	0	0	140 000	0	0	0	140 000
<u>194 MISE EN ŒUVRE DU PROCESSUS DES OBJECTIFS DU DEVELOPPEMENT DURABLE</u>					<u>01/01/2016</u>		<u>31/12/2019</u>	
	0	0	0	175 000	0	0	0	175 000
10-001-001-A RPI-ETAT-ETAT-GROUPE A	0	0	0	175 000	0	0	0	175 000



**PIP par institution de Tutelle - En Milliers d'Ariary**

Tutelle	Subvention	Emprunt Etat	AEP	R P I	T V A	D T I	F C V	Total
<u>195</u>	<u>MISE EN ŒUVRE NATIONALE DE L'INDICE AFRICAINE DE DEVELOPPEMENT SOCIAL</u>				<u>01/01/2016</u>		<u>31/12/2019</u>	
	0	0	0	150 000	0	0	0	150 000
10-001-001-A	RPI-ETAT-ETAT-GROUPE A	0	0	0	150 000	0	0	150 000
<u>196</u>	<u>RENFORCEMENT DES OUTILS D'ANALYSES ECONOMIQUES NECESSAIRES A LA FORMULATION ET AU SUIVI DES POLITIQUES</u>				<u>01/01/2016</u>		<u>31/12/2019</u>	
	0	0	0	175 000	0	0	0	175 000
10-001-001-A	RPI-ETAT-ETAT-GROUPE A	0	0	0	175 000	0	0	175 000
<u>197</u>	<u>SUIVI ET EVALUATION DES PROGRAMMES DU GOUVERNEMENT</u>				<u>01/01/2016</u>		<u>31/12/2019</u>	
	0	0	0	150 000	0	0	0	150 000
10-001-001-A	RPI-ETAT-ETAT-GROUPE A	0	0	0	150 000	0	0	150 000
<u>198</u>	<u>MISE EN ŒUVRE DE POLITIQUES CONJONCTURELLES</u>				<u>01/01/2016</u>		<u>31/12/2019</u>	
	0	0	0	175 000	0	0	0	175 000
10-001-001-A	RPI-ETAT-ETAT-GROUPE A	0	0	0	175 000	0	0	175 000
<u>199</u>	<u>MISE EN ŒUVRE DU SCN 2008</u>				<u>01/01/2016</u>		<u>31/12/2019</u>	
	0	0	0	100 000	0	0	0	100 000
10-001-001-A	RPI-ETAT-ETAT-GROUPE A	0	0	0	100 000	0	0	100 000
<u>200</u>	<u>RECENSEMENT GENERAL DE LA POPULATION ET DE L'HABITAT</u>				<u>01/01/2016</u>		<u>31/12/2019</u>	
	0	0	0	1 200 000	0	0	0	1 200 000
10-001-001-A	RPI-ETAT-ETAT-GROUPE A	0	0	0	1 200 000	0	0	1 200 000
<u>201</u>	<u>RECENSEMENT ET STATISTIQUE</u>				<u>01/01/2017</u>		<u>31/12/2019</u>	
	0	1 300 000	0	0	115 000	2 000	0	1 417 000
20-001-001-A	DTI-ETAT-ETAT-GROUPE A	0	0	0	0	2000	0	2 000
30-001-001-A	TVA-ETAT-ETAT-GROUPE A	0	0	0	115 000	0	0	115 000
70-111-001-A	EE-IDA-ETAT-GROUPE A	0	1 300 000	0	0	0	0	1 300 000
<u>203</u>	<u>MISE EN ŒUVRE DE LA NOUVELLE STRATEGIE NATIONALE POUR LE DEVELOPPEMENT DE STATISTIQUE A MADAGASCAR</u>				<u>01/01/2017</u>		<u>31/12/2019</u>	
	0	0	0	175 000	0	0	0	175 000
10-001-001-A	RPI-ETAT-ETAT-GROUPE A	0	0	0	175 000	0	0	175 000
<u>204</u>	<u>APPUI A LA MISE EN ŒUVRE D'UNE BANQUE DE DONNEES POUR RENFORCER L'ACCES ET LA DISPONIBILITE DES DONNEES</u>				<u>01/01/2017</u>		<u>31/12/2019</u>	
	0	0	0	170 000	0	0	0	170 000
10-001-001-A	RPI-ETAT-ETAT-GROUPE A	0	0	0	170 000	0	0	170 000
612	Planification	0	0	0	600 000	0	0	600 000
<u>187</u>	<u>MONOGRAPHIE REGIONALE</u>				<u>01/01/2015</u>		<u>31/12/2018</u>	
	0	0	0	150 000	0	0	0	150 000
10-001-001-A	RPI-ETAT-ETAT-GROUPE A	0	0	0	150 000	0	0	150 000
<u>188</u>	<u>MISE EN ŒUVRE DU PLAN NATIONAL DE DEVELOPPEMENT</u>				<u>01/01/2015</u>		<u>31/12/2018</u>	
	0	0	0	300 000	0	0	0	300 000
10-001-001-A	RPI-ETAT-ETAT-GROUPE A	0	0	0	300 000	0	0	300 000
<u>189</u>	<u>RENFORCEMENT DE LA PLANIFICATION REGIONALE</u>				<u>01/01/2015</u>		<u>31/12/2018</u>	
	0	0	0	150 000	0	0	0	150 000
10-001-001-A	RPI-ETAT-ETAT-GROUPE A	0	0	0	150 000	0	0	150 000

**PIP par institution de Tutelle - En Milliers d'Ariary**

Tutelle	Subvention	Emprunt Etat	AEP	R P I	T V A	D T I	F C V	Total
<b>32 MFPPRA</b>	<b>0</b>	<b>0</b>	<b>0</b>	<b>3 154 500</b>	<b>0</b>	<b>0</b>	<b>0</b>	<b>3 154 500</b>
310 TRAVAIL ET LOIS SOCIALES	0	0	0	322 500	0	0	0	322 500
812 Intensification de lutte contre le travail des enfants	0	0	0	122 500	0	0	0	122 500
<u>067 CONSOLIDATION DES ACTIONS DE LUTTE CONTRE LE TRAVAIL DES ENFANTS A MADAGASCAR</u>					<u>01/01/2015</u>		<u>31/12/2018</u>	
	0	0	0	122 500	0	0	0	122 500
10-001-001-A RPI-ETAT-ETAT-GROUPE A	0	0	0	122 500	0	0	0	122 500
824 Promouvoir l'insertion et la reconversion du travail	0	0	0	200 000	0	0	0	200 000
<u>068 APPUI A LA MISE EN ?UVRE DE LA POLITIQUE NATIONALE DE L'INSERTION ET DE LA RECONVERSION DU TRAVAIL</u>					<u>01/01/2015</u>		<u>31/12/2018</u>	
	0	0	0	200 000	0	0	0	200 000
10-001-001-A RPI-ETAT-ETAT-GROUPE A	0	0	0	200 000	0	0	0	200 000
320 FONCTION PUBLIQUE	0	0	0	2 832 000	0	0	0	2 832 000
015 Administration et Coordination	0	0	0	1 530 000	0	0	0	1 530 000
<u>023 CONSTRUCTION, REHABILITATION DE BATIMENTS DU MINISTERE</u>					<u>01/01/2007</u>		<u>31/12/2017</u>	
	0	0	0	750 000	0	0	0	750 000
10-001-001-A RPI-ETAT-ETAT-GROUPE A	0	0	0	750 000	0	0	0	750 000
<u>073 DEVELOPPEMENT DU SYSTEME D'INFORMATION ET DU SUIVI EVALUATION AU SEIN DU MFPTLS</u>					<u>01/01/2015</u>		<u>31/12/2018</u>	
	0	0	0	200 000	0	0	0	200 000
10-001-001-A RPI-ETAT-ETAT-GROUPE A	0	0	0	200 000	0	0	0	200 000
<u>074 MISE EN PLACE D'UNE BIBLIOTHÈQUE ÉLECTRONIQUE EN MATIÈRE DE FONCTION PUBLIQUE, DU TRAVAIL ET DES LOIS SOCIALES</u>					<u>01/01/2017</u>		<u>31/12/2019</u>	
	0	0	0	80 000	0	0	0	80 000
10-001-001-A RPI-ETAT-ETAT-GROUPE A	0	0	0	80 000	0	0	0	80 000
<u>075 DÉVELOPPEMENT DU SYSTÈME DE POINTAGE ÉLECTRONIQUE</u>					<u>01/01/2017</u>		<u>31/12/2019</u>	
	0	0	0	200 000	0	0	0	200 000
10-001-001-A RPI-ETAT-ETAT-GROUPE A	0	0	0	200 000	0	0	0	200 000
<u>076 APPUI LOGISTIQUE AUX STRUCTURES DÉCONCENTRÉS DU MINISTÈRE</u>					<u>01/01/2017</u>		<u>31/12/2019</u>	
	0	0	0	300 000	0	0	0	300 000
10-001-001-A RPI-ETAT-ETAT-GROUPE A	0	0	0	300 000	0	0	0	300 000
118 Améliorer la qualité des services publics et renforcer les capacités des agents de l'Etat	0	0	0	950 000	0	0	0	950 000
<u>070 MODERNISATION DE LA GESTION ADMINISTRATIVE DE CARRIERE DES AGENTS DE L'ETAT</u>					<u>01/01/2015</u>		<u>31/12/2018</u>	
	0	0	0	150 000	0	0	0	150 000
10-001-001-A RPI-ETAT-ETAT-GROUPE A	0	0	0	150 000	0	0	0	150 000
<u>071 RENFORCEMENT DE L'EQUIPEMENT DE L'ÉCOLE NATIONALE D'ADMINISTRATION DE MADAGASCAR (ENAM)</u>					<u>01/01/2016</u>		<u>31/12/2019</u>	
	0	0	0	450 000	0	0	0	450 000
10-001-001-A RPI-ETAT-ETAT-GROUPE A	0	0	0	450 000	0	0	0	450 000

PIP par institution de Tutelle - En Milliers d'Ariary

Tutelle	Subvention	Emprunt Etat	AEP	R P I	T V A	D T I	F C V	Total
<u>072</u>	<u>APPUI À LA MISE EN ŒUVRE DU PLAN NATIONAL DE LA FONCTION PUBLIQUE (PNFOP) + SIGRHE</u>				<u>01/01/2016</u>		<u>31/12/2019</u>	
	0	0	0	250 000	0	0	0	250 000
10-001-001-A	RPI-ETAT-ETAT-GROUPE A	0	0	0	250 000	0	0	250 000
<u>077</u>	<u>RENFORCEMENT DE LA PROMOTION ET DE L'APPROPRIATION DES VALEURS ET PRINCIPES DE L'ADMINISTRATION</u>				<u>01/01/2017</u>		<u>31/12/2019</u>	
	0	0	0	100 000	0	0	0	100 000
10-001-001-A	RPI-ETAT-ETAT-GROUPE A	0	0	0	100 000	0	0	100 000
128	Réforme de l'Administration	0	0	0	352 000	0	0	352 000
<u>036</u>	<u>GESTION PREVISIONNELLE DES EFFECTIFS DES EMPLOIS ET DES COMPETENCES (GPEEC)</u>				<u>01/01/2017</u>		<u>31/12/2017</u>	
	0	0	0	200 000	0	0	0	200 000
10-001-001-A	RPI-ETAT-ETAT-GROUPE A	0	0	0	200 000	0	0	200 000
<u>078</u>	<u>REVALORISATION DU PATRIMOINE ARCHIVISTIQUE DU MFPTLS</u>				<u>01/01/2017</u>		<u>31/12/2019</u>	
	0	0	0	52 000	0	0	0	52 000
10-001-001-A	RPI-ETAT-ETAT-GROUPE A	0	0	0	52 000	0	0	52 000
<u>079</u>	<u>APPUI A LA MISE EN PLACE D'UN FICHER UNIQUE DES AGENTS DE L'ETAT</u>				<u>01/01/2017</u>		<u>31/12/2019</u>	
	0	0	0	100 000	0	0	0	100 000
10-001-001-A	RPI-ETAT-ETAT-GROUPE A	0	0	0	100 000	0	0	100 000

**PIP par institution de Tutelle - En Milliers d'Ariary**

Tutelle	Subvention	Emprunt Etat	AEP	R P I	T V A	D T I	F C V	Total
<b>34 MIDSP</b>	<b>2 648 000</b>	<b>0</b>	<b>0</b>	<b>3 080 000</b>	<b>239 000</b>	<b>3 630</b>	<b>0</b>	<b>5 970 630</b>
340 INDUSTRIE	2 648 000	0	0	3 080 000	239 000	3 630	0	5 970 630
051 Administration et Coordination	0	0	0	2 190 000	0	0	0	2 190 000
<u>167 CONSTRUCTION/REHABILITATION/EXTENSION/EQUIPEMENT BATIMENTS DEPARTEMENT INDUSTRIE</u>					<u>01/01/2012</u>		<u>31/12/2017</u>	
	0	0	0	940 000	0	0	0	940 000
10-001-001-A RPI-ETAT-ETAT-GROUPE A	0	0	0	940 000	0	0	0	940 000
<u>186 MISE EN PLACE ET OPERATIONNALISATION DES DIRECTIONS INTER REGIONALES</u>					<u>01/01/2017</u>		<u>31/12/2019</u>	
	0	0	0	600 000	0	0	0	600 000
10-001-001-A RPI-ETAT-ETAT-GROUPE A	0	0	0	600 000	0	0	0	600 000
<u>187 MISE EN PLACE ET OPERATIONNALISATION D'UN SYSTEME DE BASE DE DONNEES ANALYTIQUES</u>					<u>01/01/2017</u>		<u>31/12/2019</u>	
	0	0	0	150 000	0	0	0	150 000
10-001-001-A RPI-ETAT-ETAT-GROUPE A	0	0	0	150 000	0	0	0	150 000
<u>190 MISE EN PLACE DU SYSTEME D'INFORMATION ET DE COMMUNICATION</u>					<u>01/01/2017</u>		<u>31/12/2019</u>	
	0	0	0	500 000	0	0	0	500 000
10-001-001-A RPI-ETAT-ETAT-GROUPE A	0	0	0	500 000	0	0	0	500 000
605 Industrie	2 648 000	0	0	890 000	239 000	3 630	0	3 780 630
<u>129 MISE EN OEUVRE STRATEGIE D'ADAPTATION FILIERE SUCRE</u>					<u>01/01/2005</u>		<u>31/12/2017</u>	
	1 478 000	0	0	0	122 000	1 830	0	1 601 830
20-001-001-A DTI-ETAT-ETAT-GROUPE A	0	0	0	0	0	1 830	0	1 830
30-001-001-A TVA-ETAT-ETAT-GROUPE A	0	0	0	0	122 000	0	0	122 000
60-107-107-A SUB-UE-UE-GROUPE A	1 478 000	0	0	0	0	0	0	1 478 000
<u>183 DEVELOPPEMENT DE DIFFERENTES FILIERES DE PRODUCTION INDUSTRIELLES</u>					<u>01/01/2016</u>		<u>31/12/2019</u>	
	0	0	0	250 000	0	0	0	250 000
10-001-001-A RPI-ETAT-ETAT-GROUPE A	0	0	0	250 000	0	0	0	250 000
<u>184 CODE DES INVESTISSEMENTS</u>					<u>01/01/2016</u>		<u>31/12/2019</u>	
	0	0	0	90 000	0	0	0	90 000
10-001-001-A RPI-ETAT-ETAT-GROUPE A	0	0	0	90 000	0	0	0	90 000
<u>185 ETHANOL CLEAN COOKING CLIMATE</u>					<u>01/01/2017</u>		<u>31/12/2019</u>	
	1 170 000	0	0	0	117 000	1 800	0	1 288 800
20-001-001-A DTI-ETAT-ETAT-GROUPE A	0	0	0	0	0	1 800	0	1 800
30-001-001-A TVA-ETAT-ETAT-GROUPE A	0	0	0	0	117 000	0	0	117 000
60-111-111-A SUB-IDA-IDA-GROUPE A	1 170 000	0	0	0	0	0	0	1 170 000
<u>188 CONTRIBUTION A LA REMISE A NIVEAU ET A L'AMELIORATION DE LA COMPETITIVITE DES INDUSTRIES MALAGASY</u>					<u>01/01/2017</u>		<u>31/12/2019</u>	
	0	0	0	100 000	0	0	0	100 000
10-001-001-A RPI-ETAT-ETAT-GROUPE A	0	0	0	100 000	0	0	0	100 000
<u>189 PROGRAMME INTEGRE DE DEVELOPPEMENT DE L'AGRO INDUSTRIE ET DE L'AGRI BUSINESS LOCAL</u>					<u>01/01/2017</u>		<u>31/12/2019</u>	
	0	0	0	450 000	0	0	0	450 000
10-001-001-A RPI-ETAT-ETAT-GROUPE A	0	0	0	450 000	0	0	0	450 000

**PIP par institution de Tutelle - En Milliers d'Ariary**

Tutelle	Subvention	Emprunt Etat	AEP	R P I	T V A	D T I	F C V	Total
<b>35 MINTOUR</b>	<b>0</b>	<b>0</b>	<b>0</b>	<b>3 500 000</b>	<b>0</b>	<b>0</b>	<b>0</b>	<b>3 500 000</b>
350 TOURISME	0	0	0	3 500 000	0	0	0	3 500 000
608 Développement du tourisme	0	0	0	3 500 000	0	0	0	3 500 000
<u>310 MISE EN PLACE ET OPÉRATIONNALISATION DE L'OBSERVATOIRE DU TOURISME</u>					<u>01/01/2016</u>		<u>31/12/2019</u>	
	0	0	0	1 000 000	0	0	0	1 000 000
10-001-001-A RPI-ETAT-ETAT-GROUPE A	0	0	0	1 000 000	0	0	0	1 000 000
<u>311 APPUI À L'AMÉLIORATION DE LA VISIBILITÉ ET DE LA COMPÉTITIVITÉ DE LA DESTINATION</u>					<u>01/01/2016</u>		<u>31/12/2019</u>	
	0	0	0	1 000 000	0	0	0	1 000 000
10-001-001-A RPI-ETAT-ETAT-GROUPE A	0	0	0	1 000 000	0	0	0	1 000 000
<u>312 RÉFORME DE LA FORMATION PROFESSIONNALISANTE AUX MÉTIERS DU TOURISME</u>					<u>01/01/2016</u>		<u>31/12/2019</u>	
	0	0	0	500 000	0	0	0	500 000
10-001-001-A RPI-ETAT-ETAT-GROUPE A	0	0	0	500 000	0	0	0	500 000
<u>313 AMENAGEMENT DE LA ZONE ECONOMIQUE SPECIALE TOURISME ZESTS ANTSANITIA TSIMANAMPETSOTSA NOSYHARA</u>					<u>01/01/2017</u>		<u>31/12/2019</u>	
	0	0	0	1 000 000	0	0	0	1 000 000
10-001-001-A RPI-ETAT-ETAT-GROUPE A	0	0	0	1 000 000	0	0	0	1 000 000

**PIP par institution de Tutelle - En Milliers d'Ariary**

Tutelle	Subvention	Emprunt Etat	AEP	R P I	T V A	D T I	F C V	Total
<b>36 MCC</b>	<b>15 863 000</b>	<b>0</b>	<b>0</b>	<b>1 426 000</b>	<b>1 550 300</b>	<b>14 000</b>	<b>0</b>	<b>18 853 300</b>
360 COMMERCE	15 863 000	0	0	1 426 000	1 550 300	14 000	0	18 853 300
037 Administration et Coordination	0	0	0	200 000	0	0	0	200 000
<u>179 CONSTRUCTION ET REHABILITATION DES BATIMENTS DU MINISTERE</u>					<u>01/01/2015</u>		<u>31/12/2018</u>	
	0	0	0	200 000	0	0	0	200 000
10-001-001-A RPI-ETAT-ETAT-GROUPE A	0	0	0	200 000	0	0	0	200 000
606 Commerce	15 863 000	0	0	1 126 000	1 550 300	14 000	0	18 553 300
<u>180 APPUI A L'OPERATIONNALISATION DU COMITE NATIONAL DE SUIVI DES BARRIERES NON TARIFAIRES</u>					<u>01/01/2015</u>		<u>31/12/2018</u>	
	0	0	0	100 000	0	0	0	100 000
10-001-001-A RPI-ETAT-ETAT-GROUPE A	0	0	0	100 000	0	0	0	100 000
<u>182 APPUI A LA MISE EN ŒUVRE DE L'ACCORD DE PARTENARIAT</u>					<u>01/07/2015</u>		<u>31/12/2017</u>	
	879 000	0	0	0	80 000	2 000	0	961 000
20-001-001-A DTI-ETAT-ETAT-GROUPE A	0	0	0	0	0	2000	0	2 000
30-001-001-A TVA-ETAT-ETAT-GROUPE A	0	0	0	0	80 000	0	0	80 000
60-107-107-A SUB-UE-UE-GROUPE A	879 000	0	0	0	0	0	0	879 000
<u>183 PROGRAMME D'APPUI AU DEVELOPPEMENT DE L'EMPLOI ET DE L'INTEGRATION REGIONALE (PROCOM)</u>					<u>01/07/2015</u>		<u>31/12/2017</u>	
	11 077 000	0	0	0	1 107 700	10 000	0	12 194 700
20-001-001-A DTI-ETAT-ETAT-GROUPE A	0	0	0	0	0	10000	0	10 000
30-001-001-A TVA-ETAT-ETAT-GROUPE A	0	0	0	0	1 107 700	0	0	1 107 700
60-107-107-A SUB-UE-UE-GROUPE A	11 077 000	0	0	0	0	0	0	11 077 000
<u>184 PROGRAMME DE MISE EN ŒUVRE DE L'INTEGRATION REGIONALE</u>					<u>01/07/2015</u>		<u>31/12/2017</u>	
	3 907 000	0	0	0	362 600	2 000	0	4 271 600
20-001-001-A DTI-ETAT-ETAT-GROUPE A	0	0	0	0	0	2000	0	2 000
30-001-001-A TVA-ETAT-ETAT-GROUPE A	0	0	0	0	362 600	0	0	362 600
60-107-107-A SUB-UE-UE-GROUPE A	3 907 000	0	0	0	0	0	0	3 907 000
<u>185 PROMOTION ET RENFORCEMENT DE LA SECURITE SANITAIRE DES</u>					<u>01/01/2016</u>		<u>31/12/2019</u>	
	0	0	0	100 000	0	0	0	100 000
10-001-001-A RPI-ETAT-ETAT-GROUPE A	0	0	0	100 000	0	0	0	100 000
<u>186 MISE EN PLACE DE SERVICES DE METROLOGIE LEGALE OPERATIONNELS DANS TOUTES LES REGIONS</u>					<u>01/01/2016</u>		<u>31/12/2019</u>	
	0	0	0	140 000	0	0	0	140 000
10-001-001-A RPI-ETAT-ETAT-GROUPE A	0	0	0	140 000	0	0	0	140 000
<u>187 ACCREDITATION DU LABORATOIRE DE CHIMIE ET DE MICROBIOLOGIE</u>					<u>01/01/2016</u>		<u>31/12/2019</u>	
	0	0	0	140 000	0	0	0	140 000
10-001-001-A RPI-ETAT-ETAT-GROUPE A	0	0	0	140 000	0	0	0	140 000
<u>188 APPUI A LA MISE EN PLACE DE L'AUTORITE NATIONALE DES MESURES CORRECTIVES</u>					<u>01/01/2017</u>		<u>31/12/2019</u>	
	0	0	0	100 000	0	0	0	100 000
10-001-001-A RPI-ETAT-ETAT-GROUPE A	0	0	0	100 000	0	0	0	100 000
<u>189 RENFORCEMENT DU DISPOSITIF DE PROTECTION DES</u>					<u>01/01/2017</u>		<u>31/12/2019</u>	
	0	0	0	100 000	0	0	0	100 000
10-001-001-A RPI-ETAT-ETAT-GROUPE A	0	0	0	100 000	0	0	0	100 000

**PIP par institution de Tutelle - En Milliers d'Ariary**

Tutelle	Subvention	Emprunt Etat	AEP	R P I	T V A	D T I	F C V	Total
<u>190 APPUI AU DEVELOPPEMENT DU COMMERCE DES SERVICES</u>					<u>01/01/2017</u>		<u>31/12/2019</u>	
	0	0	0	100 000	0	0	0	100 000
10-001-001-A RPI-ETAT-ETAT-GROUPE A	0	0	0	100 000	0	0	0	100 000
<u>191 IDENTIFICATION ET PROMOTION DES FILIERES PORTEUSES</u>					<u>01/01/2017</u>		<u>31/12/2019</u>	
	0	0	0	140 000	0	0	0	140 000
10-001-001-A RPI-ETAT-ETAT-GROUPE A	0	0	0	140 000	0	0	0	140 000
<u>192 PROMOTION ET DEVELOPPEMENT DU COMMERCE DURABLE</u>					<u>01/01/2017</u>		<u>31/12/2019</u>	
	0	0	0	100 000	0	0	0	100 000
10-001-001-A RPI-ETAT-ETAT-GROUPE A	0	0	0	100 000	0	0	0	100 000
<u>193 AMELIORATION DE L'ACCES AU MARCHE DES PRODUITS AGRICOLES MALAGASY</u>					<u>01/01/2017</u>		<u>31/12/2019</u>	
	0	0	0	106 000	0	0	0	106 000
10-001-001-A RPI-ETAT-ETAT-GROUPE A	0	0	0	106 000	0	0	0	106 000
613 Consommation	0	0	0	100 000	0	0	0	100 000
<u>181 ASSAINISSEMENT DU MARCHE ET PROMOTION DE LA CONCURRENCE</u>					<u>01/01/2015</u>		<u>31/12/2018</u>	
	0	0	0	100 000	0	0	0	100 000
10-001-001-A RPI-ETAT-ETAT-GROUPE A	0	0	0	100 000	0	0	0	100 000

**PIP par institution de Tutelle - En Milliers d'Ariary**

Tutelle	Subvention	Emprunt Etat	AEP	R P I	T V A	D T I	F C V	Total
<b>37 MCRI</b>	<b>0</b>	<b>0</b>	<b>0</b>	<b>5 600 000</b>	<b>0</b>	<b>0</b>	<b>0</b>	<b>5 600 000</b>
370 COMMUNICATION	0	0	0	5 600 000	0	0	0	5 600 000
213 Développement des infrastructures Radio et Télévision	0	0	0	5 600 000	0	0	0	5 600 000
<u>052 DEVELOPPEMENT STATIONS COMPLEXES AUDIO-VISUELLES FARITANY</u>					<u>01/01/2007</u>		<u>31/12/2017</u>	
	0	0	0	1 500 000	0	0	0	1 500 000
10-001-001-A RPI-ETAT-ETAT-GROUPE A	0	0	0	1 500 000	0	0	0	1 500 000
<u>068 PROGRAMME DE MIGRATION VERS LA DIFFUSION NUMERIQUE</u>					<u>01/01/2013</u>		<u>31/12/2017</u>	
	0	0	0	2 500 000	0	0	0	2 500 000
10-001-001-A RPI-ETAT-ETAT-GROUPE A	0	0	0	2 500 000	0	0	0	2 500 000
<u>069 PROGRAMME DE RENOVATION DE LA MAISONS ORTM</u>					<u>01/01/2016</u>		<u>31/12/2019</u>	
	0	0	0	1 600 000	0	0	0	1 600 000
10-001-001-A RPI-ETAT-ETAT-GROUPE A	0	0	0	1 600 000	0	0	0	1 600 000



**PIP par institution de Tutelle - En Milliers d'Ariary**

Tutelle	Subvention	Emprunt Etat	AEP	R P I	T V A	DTI	F C V	Total
<b>41 MPAE</b>	<b>146 142 000</b>	<b>261 947 000</b>	<b>0</b>	<b>31 715 000</b>	<b>30 977 000</b>	<b>461 345</b>	<b>537 000</b>	<b>471 779 345</b>
480 AGRICULTURE ET ELEVAGE	146 142 000	261 947 000	0	31 715 000	30 977 000	461 345	537 000	471 779 345
061 Administration et Coordination	0	0	0	600 000	0	0	0	600 000
<u>275 APPUI A LA MISE EN ?UVRE DU PNIAEP</u>					<u>01/01/2015</u>		<u>31/12/2018</u>	
	0	0	0	100 000	0	0	0	100 000
10-001-001-A RPI-ETAT-ETAT-GROUPE A	0	0	0	100 000	0	0	0	100 000
<u>294 INVENTAIRE,REHABILITATION,ET RENOVATION DU PATRIMOINE D DU MINISTERE DE L'AGRICULTURE</u>					<u>01/01/2016</u>		<u>31/12/2019</u>	
	0	0	0	500 000	0	0	0	500 000
10-001-001-A RPI-ETAT-ETAT-GROUPE A	0	0	0	500 000	0	0	0	500 000
411 Agriculture	145 481 000	261 947 000	0	25 865 000	30 911 000	460 345	537 000	465 201 345
<u>154 PROGRAMME DE LUTTE ANTI-EROSIVE</u>					<u>01/10/2004</u>		<u>31/12/2016</u>	
	1 953 000	0	0	100 000	193 000	2 895	0	2 248 895
10-001-001-K RPI-ETAT-ETAT-GROUPE K	0	0	0	100 000	0	0	0	100 000
20-001-001-K DTI-ETAT-ETAT-GROUPE K	0	0	0	0	0	2895	0	2 895
30-001-001-K TVA-ETAT-ETAT-GROUPE K	0	0	0	0	193 000	0	0	193 000
60-205-206-K SUB-ALLEMAGNE-KFW-GROUPE K	1 953 000	0	0	0	0	0	0	1 953 000
<u>158 LUTTE ANTIACRIDIDIENNE</u>					<u>01/01/2000</u>		<u>31/12/2016</u>	
	0	0	0	5 000 000	0	0	0	5 000 000
10-001-001-J RPI-ETAT-ETAT-GROUPE J	0	0	0	5 000 000	0	0	0	5 000 000
<u>160 PREPARATION/ATTENUATION EFFETS CATASTROPHES NATURELLES</u>					<u>01/01/2000</u>		<u>31/12/2019</u>	
	0	0	0	50 000	0	0	0	50 000
10-001-001-N RPI-ETAT-ETAT-GROUPE N	0	0	0	50 000	0	0	0	50 000
<u>172 AJUSTEMENT SECTORIEL DEVELOPPEMENT RURAL ET APPUI AUX SERVICES AGRICOLES</u>					<u>01/01/2004</u>		<u>31/12/2019</u>	
	0	0	0	3 000 000	0	0	0	3 000 000
10-001-001-A RPI-ETAT-ETAT-GROUPE A	0	0	0	3 000 000	0	0	0	3 000 000
<u>174 BASSINS VERSANTS ET PERIMETRE IRRIGUES (BVPI)</u>					<u>01/01/2004</u>		<u>31/12/2019</u>	
	0	0	0	1 100 000	200 000	0	0	1 300 000
10-001-001-A RPI-ETAT-ETAT-GROUPE A	0	0	0	950 000	0	0	0	950 000
10-001-001-B RPI-ETAT-ETAT-GROUPE B	0	0	0	150 000	0	0	0	150 000
30-001-001-C TVA-ETAT-ETAT-GROUPE C	0	0	0	0	200 000	0	0	200 000
<u>180 FONDS D'ENTRETIEN DES RESEAUX HYDROAGRICILES</u>					<u>01/01/2004</u>		<u>31/12/2019</u>	
	0	0	0	4 000 000	0	0	0	4 000 000
10-001-001-A RPI-ETAT-ETAT-GROUPE A	0	0	0	4 000 000	0	0	0	4 000 000
<u>223 APPUI A LA MISE EN PLACE FONDS REGIONAL DE DEVELOPPEMENT AGRICOLE</u>					<u>01/01/2006</u>		<u>31/12/2019</u>	
	0	0	0	500 000	0	0	0	500 000
10-001-001-B RPI-ETAT-ETAT-GROUPE B	0	0	0	500 000	0	0	0	500 000
<u>225 PROJET D'APPUI AU DEVELOPPEMENT DE MENABE ET MELAKY</u>					<u>01/07/2006</u>		<u>31/12/2019</u>	
	0	15 274 000	0	500 000	1 500 000	79 200	0	17 353 200
10-001-001-E RPI-ETAT-ETAT-GROUPE E	0	0	0	500 000	0	0	0	500 000
20-001-001-E DTI-ETAT-ETAT-GROUPE E	0	0	0	0	0	79200	0	79 200

**PIP par institution de Tutelle - En Milliers d'Ariary**

Tutelle	Subvention	Emprunt Etat	AEP	R P I	T V A	D T I	F C V	Total
30-001-001-E TVA-ETAT-ETAT-GROUPE E	0	0	0	0	1 500 000	0	0	1 500 000
70-123-001-E EE-FIDA-ETAT-GROUPE E	0	15 274 000	0	0	0	0	0	15 274 000
<b>229 PROGRAM DE SOUTIEN AUX POLES DE MICRO ENTREP. RURALES ET AUX ECONOMIES REGION DE MCAR (PROSPERER)</b>					<u>01/01/2008</u>		<u>31/12/2019</u>	
	0	7 713 000	0	600 000	1 000 000	15 000	0	9 328 000
10-001-001-A RPI-ETAT-ETAT-GROUPE A	0	0	0	600 000	0	0	0	600 000
20-001-001-A DTI-ETAT-ETAT-GROUPE A	0	0	0	0	0	15000	0	15 000
30-001-001-A TVA-ETAT-ETAT-GROUPE A	0	0	0	0	1 000 000	0	0	1 000 000
70-123-001-A EE-FIDA-ETAT-GROUPE A	0	7 713 000	0	0	0	0	0	7 713 000
<b>238 APPUI AU RENFORCEMENT DES ORGANISATIONS PAYSANES ET SERVICES AGRICOLES</b>					<u>01/01/2009</u>		<u>31/12/2019</u>	
	0	6 851 000	0	250 000	1 570 000	20 600	0	8 691 600
10-001-001-A RPI-ETAT-ETAT-GROUPE A	0	0	0	250 000	0	0	0	250 000
20-001-001-A DTI-ETAT-ETAT-GROUPE A	0	0	0	0	0	20600	0	20 600
30-001-001-A TVA-ETAT-ETAT-GROUPE A	0	0	0	0	1 570 000	0	0	1 570 000
70-123-001-A EE-FIDA-ETAT-GROUPE A	0	6 851 000	0	0	0	0	0	6 851 000
<b>252 PROJET D'AMELIORATION DE LA PRODUCTIVITE RIZICOLE SUR LES HAUTES TERRES</b>					<u>01/01/2010</u>		<u>31/12/2019</u>	
	3 413 000	0	0	100 000	100 000	0	0	3 613 000
10-001-001-A RPI-ETAT-ETAT-GROUPE A	0	0	0	100 000	0	0	0	100 000
30-001-001-A TVA-ETAT-ETAT-GROUPE A	0	0	0	0	100 000	0	0	100 000
60-219-219-A SUB-JAPON-JAPON-GROUPE	3 413 000	0	0	0	0	0	0	3 413 000
<b>257 PROGRAMME DE FORMATION PROFESSIONNELLE ET AMELIORATION DE LA PRODUCTIVITE AGRICOLE (FORMAPROD)</b>					<u>01/01/2011</u>		<u>31/12/2019</u>	
	1 240 000	11 939 000	0	600 000	1 318 000	19 800	0	15 116 800
20-001-001-B DTI-ETAT-ETAT-GROUPE B	0	0	0	0	0	14400	0	14 400
30-001-001-B TVA-ETAT-ETAT-GROUPE B	0	0	0	0	962 000	0	0	962 000
70-123-001-B EE-FIDA-ETAT-GROUPE B	0	9 623 000	0	0	0	0	0	9 623 000
10-001-001-C RPI-ETAT-ETAT-GROUPE C	0	0	0	200 000	0	0	0	200 000
20-001-001-C DTI-ETAT-ETAT-GROUPE C	0	0	0	0	0	1900	0	1 900
30-001-001-C TVA-ETAT-ETAT-GROUPE C	0	0	0	0	124 000	0	0	124 000
60-123-123-C SUB-FIDA-FIDA-GROUPE C	1 240 000	0	0	0	0	0	0	1 240 000
10-001-001-D RPI-ETAT-ETAT-GROUPE D	0	0	0	400 000	0	0	0	400 000
20-001-001-D DTI-ETAT-ETAT-GROUPE D	0	0	0	0	0	3500	0	3 500
30-001-001-D TVA-ETAT-ETAT-GROUPE D	0	0	0	0	232 000	0	0	232 000
70-124-001-D EE-OPEP-ETAT-GROUPE D	0	2 316 000	0	0	0	0	0	2 316 000
<b>260 APPUI AUX POLITIQUES ET STRATEGIES DE DEVELOPPEMENT AGRICOLE</b>					<u>01/01/2012</u>		<u>31/12/2019</u>	
	0	0	0	75 000	10 000	0	0	85 000
10-001-001-A RPI-ETAT-ETAT-GROUPE A	0	0	0	75 000	0	0	0	75 000
30-001-001-A TVA-ETAT-ETAT-GROUPE A	0	0	0	0	10 000	0	0	10 000
<b>261 SEMENCES ET ENGRAIS</b>					<u>01/01/2012</u>		<u>31/12/2019</u>	
	0	0	0	2 800 000	0	0	0	2 800 000
10-001-001-A RPI-ETAT-ETAT-GROUPE A	0	0	0	2 800 000	0	0	0	2 800 000
<b>264 RELANCE DE LA PRODUCTION AGRICOLE</b>					<u>01/01/2013</u>		<u>31/12/2019</u>	
	0	0	0	1 500 000	0	0	0	1 500 000

**PIP par institution de Tutelle - En Milliers d'Ariary**

Tutelle	Subvention	Emprunt Etat	AEP	R P I	T V A	D T I	F C V	Total
10-001-001-A RPI-ETAT-ETAT-GROUPE A	0	0	0	1 500 000	0	0	0	1 500 000
<b>265 REHABILITATION DES INFRASTRUCTURES AGRICOLES (PRIASO)</b>					<b>01/01/2013</b>		<b>31/12/2019</b>	
	2 783 000	51 932 000	0	600 000	3 678 000	0	0	58 993 000
10-001-001-A RPI-ETAT-ETAT-GROUPE A	0	0	0	400 000	0	0	0	400 000
30-001-001-A TVA-ETAT-ETAT-GROUPE A	0	0	0	0	2 700 000	0	0	2 700 000
70-103-001-A EE-FAD-ETAT-GROUPE A	0	40 744 000	0	0	0	0	0	40 744 000
10-001-001-D RPI-ETAT-ETAT-GROUPE D	0	0	0	200 000	0	0	0	200 000
30-001-001-D TVA-ETAT-ETAT-GROUPE D	0	0	0	0	700 000	0	0	700 000
70-221-001-D EE-FSN-ETAT-GROUPE D	0	11 188 000	0	0	0	0	0	11 188 000
30-001-001-E TVA-ETAT-ETAT-GROUPE E	0	0	0	0	278 000	0	0	278 000
60-103-133-E SUB-FAD-GEF-GROUPE E	2 783 000	0	0	0	0	0	0	2 783 000
<b>270 FORMATION PROFESSIONNELLE ET AMELIORATION DE LA PRODUCTIVITE AGRICOLE</b>					<b>01/01/2014</b>		<b>31/12/2019</b>	
	0	7 183 000	0	50 000	500 000	7 500	0	7 740 500
10-001-001-A RPI-ETAT-ETAT-GROUPE A	0	0	0	50 000	0	0	0	50 000
20-001-001-A DTI-ETAT-ETAT-GROUPE A	0	0	0	0	0	7500	0	7 500
30-001-001-A TVA-ETAT-ETAT-GROUPE A	0	0	0	0	500 000	0	0	500 000
70-212-001-A EE-Espagne-ETAT-GROUPE A	0	7 183 000	0	0	0	0	0	7 183 000
<b>271 MISE EN OEUVRE STRATEGIE D'ADAPTATION FILIERE SUCRE (VOLET AGRICULTURE)</b>					<b>01/07/2014</b>		<b>31/12/2017</b>	
	3 933 000	0	0	50 000	393 000	5 900	0	4 381 900
10-001-001-A RPI-ETAT-ETAT-GROUPE A	0	0	0	50 000	0	0	0	50 000
20-001-001-A DTI-ETAT-ETAT-GROUPE A	0	0	0	0	0	5900	0	5 900
30-001-001-A TVA-ETAT-ETAT-GROUPE A	0	0	0	0	393 000	0	0	393 000
60-107-107-A SUB-UE-UE-GROUPE A	3 933 000	0	0	0	0	0	0	3 933 000
<b>272 AGROSILVICULTURE AUTOUR D'ANTANANARIVO (ASA)</b>					<b>01/07/2014</b>		<b>31/12/2017</b>	
	16 514 000	0	0	50 000	100 000	1 500	0	16 665 500
10-001-001-A RPI-ETAT-ETAT-GROUPE A	0	0	0	50 000	0	0	0	50 000
20-001-001-A DTI-ETAT-ETAT-GROUPE A	0	0	0	0	0	1500	0	1 500
30-001-001-A TVA-ETAT-ETAT-GROUPE A	0	0	0	0	100 000	0	0	100 000
60-107-107-A SUB-UE-UE-GROUPE A	16 514 000	0	0	0	0	0	0	16 514 000
<b>273 REPARATION DEGATS CYCLONIQUES ET INTENSIFICATION DE LA PRODUCTION AGRICOLE</b>					<b>01/07/2014</b>		<b>31/12/2017</b>	
	0	0	0	100 000	40 000	0	0	140 000
10-001-001-A RPI-ETAT-ETAT-GROUPE A	0	0	0	100 000	0	0	0	100 000
30-001-001-A TVA-ETAT-ETAT-GROUPE A	0	0	0	0	40 000	0	0	40 000
<b>274 APPUI A LA DIFFUSION DES TECHNIQUES AGROECOLOGIQUES GSDM (VOLET RALLONGE)</b>					<b>01/07/2014</b>		<b>31/12/2017</b>	
	0	0	0	50 000	75 000	0	0	125 000
10-001-001-A RPI-ETAT-ETAT-GROUPE A	0	0	0	50 000	0	0	0	50 000
30-001-001-A TVA-ETAT-ETAT-GROUPE A	0	0	0	0	75 000	0	0	75 000
<b>276 AMENAGEMENT HYDROAGRICOLE DE BEBOKA</b>					<b>01/01/2015</b>		<b>31/12/2018</b>	
	0	11 102 000	0	100 000	500 000	7 500	0	11 709 500
10-001-001-A RPI-ETAT-ETAT-GROUPE A	0	0	0	100 000	0	0	0	100 000
20-001-001-A DTI-ETAT-ETAT-GROUPE A	0	0	0	0	0	7500	0	7 500

**PIP par institution de Tutelle - En Milliers d'Ariary**

Tutelle	Subvention	Emprunt Etat	AEP	R P I	T V A	D T I	F C V	Total
30-001-001-A TVA-ETAT-ETAT-GROUPE A	0	0	0	0	500 000	0	0	500 000
70-124-001-A EE-OPEP-ETAT-GROUPE A	0	11 102 000	0	0	0	0	0	11 102 000
<b><u>277 PROJET DE RELANCE DE LA PRODUCTION DU SOJA</u></b>					<b><u>01/01/2015</u></b>		<b><u>31/12/2018</u></b>	
	0	0	0	100 000	0	0	0	100 000
10-001-001-A RPI-ETAT-ETAT-GROUPE A	0	0	0	100 000	0	0	0	100 000
<b><u>278 PROJET DE CONSTRUCTION DE LABORATOIRE DPV</u></b>					<b><u>01/01/2015</u></b>		<b><u>31/12/2018</u></b>	
	0	0	0	200 000	0	0	0	200 000
10-001-001-A RPI-ETAT-ETAT-GROUPE A	0	0	0	200 000	0	0	0	200 000
<b><u>279 PROJET D'APPUI AMELIORATION PRODUCTIVITE AGRICOLE A MCAR</u></b>					<b><u>01/01/2015</u></b>		<b><u>31/12/2018</u></b>	
	3 907 000	0	0	200 000	391 000	5 900	0	4 503 900
10-001-001-A RPI-ETAT-ETAT-GROUPE A	0	0	0	200 000	0	0	0	200 000
20-001-001-A DTI-ETAT-ETAT-GROUPE A	0	0	0	0	0	5900	0	5 900
30-001-001-A TVA-ETAT-ETAT-GROUPE A	0	0	0	0	391 000	0	0	391 000
60-202-202-A SUB-AFD-AFD-GROUPE A	3 907 000	0	0	0	0	0	0	3 907 000
<b><u>280 DEVELOPPEMENT DE LA FILIERE MANIOC</u></b>					<b><u>01/01/2015</u></b>		<b><u>31/12/2018</u></b>	
	0	0	0	185 000	0	0	0	185 000
10-001-001-A RPI-ETAT-ETAT-GROUPE A	0	0	0	185 000	0	0	0	185 000
<b><u>295 RENFORCEMENT DES CAPACITES PRODUCTIVES ET ORGANISATIONNELLES DES FAMILLES PAYSANNES DU SUD</u></b>					<b><u>01/01/2016</u></b>		<b><u>31/12/2019</u></b>	
	346 000	0	0	90 000	35 000	1 500	0	472 500
10-001-001-A RPI-ETAT-ETAT-GROUPE A	0	0	0	90 000	0	0	0	90 000
20-001-001-A DTI-ETAT-ETAT-GROUPE A	0	0	0	0	0	1500	0	1 500
30-001-001-A TVA-ETAT-ETAT-GROUPE A	0	0	0	0	35 000	0	0	35 000
60-107-107-A SUB-UE-UE-GROUPE A	346 000	0	0	0	0	0	0	346 000
<b><u>296 DEVELOPPEMENT AGRICOLE ET SECURITE ALIMENTAIRE ( ASARA)</u></b>					<b><u>01/01/2016</u></b>		<b><u>31/12/2019</u></b>	
	19 966 000	0	0	50 000	2 000 000	30 000	0	22 046 000
10-001-001-A RPI-ETAT-ETAT-GROUPE A	0	0	0	50 000	0	0	0	50 000
20-001-001-A DTI-ETAT-ETAT-GROUPE A	0	0	0	0	0	30000	0	30 000
30-001-001-A TVA-ETAT-ETAT-GROUPE A	0	0	0	0	2 000 000	0	0	2 000 000
60-107-107-A SUB-UE-UE-GROUPE A	19 966 000	0	0	0	0	0	0	19 966 000
<b><u>297 PRONUT:AMELIORER DURABLEMENT LA PRODUCTION AGRICOLE ET LA NUTRITION DES POPULATIONS VULNERABLES</u></b>					<b><u>01/01/2016</u></b>		<b><u>31/12/2019</u></b>	
	0	0	0	75 000	50 000	0	0	125 000
10-001-001-A RPI-ETAT-ETAT-GROUPE A	0	0	0	75 000	0	0	0	75 000
30-001-001-A TVA-ETAT-ETAT-GROUPE A	0	0	0	0	50 000	0	0	50 000
<b><u>298 DEVELOPPEMENT AGRICOLE ET SECURITE ALIMENTAIRE (AINA )</u></b>					<b><u>01/01/2016</u></b>		<b><u>31/12/2019</u></b>	
	17 095 000	0	0	50 000	2 000 000	30 000	0	19 175 000
10-001-001-A RPI-ETAT-ETAT-GROUPE A	0	0	0	50 000	0	0	0	50 000
20-001-001-A DTI-ETAT-ETAT-GROUPE A	0	0	0	0	0	30000	0	30 000
30-001-001-A TVA-ETAT-ETAT-GROUPE A	0	0	0	0	2 000 000	0	0	2 000 000
60-107-107-A SUB-UE-UE-GROUPE A	17 095 000	0	0	0	0	0	0	17 095 000
<b><u>299 PROJET DES JEUNES ENTREPRENEURS RURAUX DU MOYEN OUEST (PROJERMO)</u></b>					<b><u>01/01/2016</u></b>		<b><u>31/12/2019</u></b>	
	0	19 415 000	0	250 000	1 931 000	29 000	0	21 625 000

**PIP par institution de Tutelle - En Milliers d'Ariary**

Tutelle	Subvention	Emprunt Etat	AEP	R P I	T V A	D T I	F C V	Total
10-001-001-A RPI-ETAT-ETAT-GROUPE A	0	0	0	250 000	0	0	0	250 000
20-001-001-A DTI-ETAT-ETAT-GROUPE A	0	0	0	0	0	19500	0	19 500
30-001-001-A TVA-ETAT-ETAT-GROUPE A	0	0	0	0	1 300 000	0	0	1 300 000
70-103-001-A EE-FAD-ETAT-GROUPE A	0	13 104 000	0	0	0	0	0	13 104 000
20-001-001-B DTI-ETAT-ETAT-GROUPE B	0	0	0	0	0	9500	0	9 500
30-001-001-B TVA-ETAT-ETAT-GROUPE B	0	0	0	0	631 000	0	0	631 000
70-180-001-B EE-BAD/FAT-ETAT-GROUPE B	0	6 311 000	0	0	0	0	0	6 311 000
<b><u>300 PROJET DE CROISSANCE AGRICOLE ET SECURISATION FONCIERE</u></b>					<b><u>01/01/2016</u></b>	<b><u>31/12/2019</u></b>		
	0	32 984 000	0	100 000	2 000 000	30 000	0	35 114 000
10-001-001-A RPI-ETAT-ETAT-GROUPE A	0	0	0	100 000	0	0	0	100 000
20-001-001-A DTI-ETAT-ETAT-GROUPE A	0	0	0	0	0	30000	0	30 000
30-001-001-A TVA-ETAT-ETAT-GROUPE A	0	0	0	0	2 000 000	0	0	2 000 000
70-111-001-A EE-IDA-ETAT-GROUPE A	0	32 984 000	0	0	0	0	0	32 984 000
<b><u>301 EXTENSION PERIMETRE BAS MANGOKY II</u></b>					<b><u>01/01/2016</u></b>	<b><u>31/12/2019</u></b>		
	0	44 865 000	0	900 000	2 100 000	30 000	0	47 895 000
10-001-001-A RPI-ETAT-ETAT-GROUPE A	0	0	0	400 000	0	0	0	400 000
20-001-001-A DTI-ETAT-ETAT-GROUPE A	0	0	0	0	0	12000	0	12 000
30-001-001-A TVA-ETAT-ETAT-GROUPE A	0	0	0	0	900 000	0	0	900 000
70-103-001-A EE-FAD-ETAT-GROUPE A	0	18 040 000	0	0	0	0	0	18 040 000
10-001-001-B RPI-ETAT-ETAT-GROUPE B	0	0	0	500 000	0	0	0	500 000
20-001-001-B DTI-ETAT-ETAT-GROUPE B	0	0	0	0	0	18000	0	18 000
30-001-001-B TVA-ETAT-ETAT-GROUPE B	0	0	0	0	1 200 000	0	0	1 200 000
70-180-001-B EE-BAD/FAT-ETAT-GROUPE B	0	26 825 000	0	0	0	0	0	26 825 000
<b><u>302 PREVENTION DE MAL NUTRITION DANS CINQ COMMUNES DE BETIOKY ATSIMO</u></b>					<b><u>01/01/2016</u></b>	<b><u>31/12/2019</u></b>		
	547 000	0	0	50 000	100 000	1 500	0	698 500
10-001-001-A RPI-ETAT-ETAT-GROUPE A	0	0	0	50 000	0	0	0	50 000
20-001-001-A DTI-ETAT-ETAT-GROUPE A	0	0	0	0	0	1500	0	1 500
30-001-001-A TVA-ETAT-ETAT-GROUPE A	0	0	0	0	100 000	0	0	100 000
60-107-107-A SUB-UE-UE-GROUPE A	547 000	0	0	0	0	0	0	547 000
<b><u>303 MOBILISATION DES FAMILLES RURALES ET RENFORCEMENT DES CAPACITES DES JEUNES PRODUCTEURS</u></b>					<b><u>01/01/2016</u></b>	<b><u>31/12/2019</u></b>		
	374 000	0	0	0	37 000	1 600	0	412 600
20-001-001-A DTI-ETAT-ETAT-GROUPE A	0	0	0	0	0	1600	0	1 600
30-001-001-A TVA-ETAT-ETAT-GROUPE A	0	0	0	0	37 000	0	0	37 000
60-107-107-A SUB-UE-UE-GROUPE A	374 000	0	0	0	0	0	0	374 000
<b><u>304 AMELIORATION DE LA RESILIENCE DE LA POPULATION RURALE AU SUD DE MADAGASCAR (VOLET DU ASARA)</u></b>					<b><u>01/01/2016</u></b>	<b><u>31/12/2019</u></b>		
	0	0	0	50 000	0	0	0	50 000
10-001-001-A RPI-ETAT-ETAT-GROUPE A	0	0	0	50 000	0	0	0	50 000
<b><u>305 RENOVATION DES ETABLISSEMENT PUBLICS DE FORMATION AGRICOLE ET RURALE</u></b>					<b><u>01/01/2016</u></b>	<b><u>31/12/2019</u></b>		
	0	0	0	250 000	0	0	0	250 000
10-001-001-A RPI-ETAT-ETAT-GROUPE A	0	0	0	250 000	0	0	0	250 000

**PIP par institution de Tutelle - En Milliers d'Ariary**

Tutelle	Subvention	Emprunt Etat	AEP	R P I	T V A	D T I	F C V	Total
<u>306 AMENAGEMENT RIZICOLE DANS LES POLES DE PRODUCTION A M/CAR</u>					<u>01/01/2016</u>		<u>31/12/2019</u>	
	0	0	0	200 000	0	0	0	200 000
10-001-001-A RPI-ETAT-ETAT-GROUPE A	0	0	0	200 000	0	0	0	200 000
<u>307 APPUI A LA MECANISATION AGRICOLE</u>					<u>01/01/2016</u>		<u>31/12/2019</u>	
	0	0	0	150 000	0	0	0	150 000
10-001-001-A RPI-ETAT-ETAT-GROUPE A	0	0	0	150 000	0	0	0	150 000
<u>308 PROMOTION DES CULTURE FRUITIERES ET POTAGERES</u>					<u>01/01/2016</u>		<u>31/12/2019</u>	
	0	0	0	100 000	0	0	0	100 000
10-001-001-A RPI-ETAT-ETAT-GROUPE A	0	0	0	100 000	0	0	0	100 000
<u>309 PROMOTION DES TECHNIQUES AGROECOLOGIQUES ET DE L'ARBORESTERIE FRUITIERE</u>					<u>01/01/2016</u>		<u>31/12/2019</u>	
	0	0	0	100 000	0	0	0	100 000
10-001-001-A RPI-ETAT-ETAT-GROUPE A	0	0	0	100 000	0	0	0	100 000
<u>310 PROMOTION DES FILIERES EMERGENTES ET CONTRACTUELLES</u>					<u>01/01/2016</u>		<u>31/12/2019</u>	
	0	0	0	100 000	0	0	0	100 000
10-001-001-A RPI-ETAT-ETAT-GROUPE A	0	0	0	100 000	0	0	0	100 000
<u>311 DEVELOPPEMENT AGRICOLE ET SECURITE ALIMENTAIRE</u>					<u>01/01/2016</u>		<u>31/12/2019</u>	
	11 864 000	0	0	125 000	736 000	11 050	0	12 736 050
10-001-001-A RPI-ETAT-ETAT-GROUPE A	0	0	0	75 000	0	0	0	75 000
20-001-001-A DTI-ETAT-ETAT-GROUPE A	0	0	0	0	0	1300	0	1 300
30-001-001-A TVA-ETAT-ETAT-GROUPE A	0	0	0	0	86 000	0	0	86 000
60-107-107-A SUB-UE-UE-GROUPE A	864 000	0	0	0	0	0	0	864 000
10-001-001-B RPI-ETAT-ETAT-GROUPE B	0	0	0	50 000	0	0	0	50 000
20-001-001-B DTI-ETAT-ETAT-GROUPE B	0	0	0	0	0	9750	0	9 750
30-001-001-B TVA-ETAT-ETAT-GROUPE B	0	0	0	0	650 000	0	0	650 000
60-204-204-B SUB-USAID-USAID-GROUPE B	11 000 000	0	0	0	0	0	0	11 000 000
<u>312 TRANSFORMATION MANIOC EN FECULE ET TAPIOCA DESTINEE AU SECTEUR INDUSTRIEL ET AGROAMIMENTAIRE</u>					<u>01/01/2016</u>		<u>31/12/2019</u>	
	0	0	0	100 000	0	0	0	100 000
10-001-001-A RPI-ETAT-ETAT-GROUPE A	0	0	0	100 000	0	0	0	100 000
<u>313 PROGRAMME ENTREPRENARIAT DES JEUNES</u>					<u>01/07/2016</u>		<u>31/12/2016</u>	
	0	2 491 000	0	0	300 000	4 500	0	2 795 500
20-001-001-A DTI-ETAT-ETAT-GROUPE A	0	0	0	0	0	4500	0	4 500
30-001-001-A TVA-ETAT-ETAT-GROUPE A	0	0	0	0	300 000	0	0	300 000
70-103-001-A EE-FAD-ETAT-GROUPE A	0	2 491 000	0	0	0	0	0	2 491 000
<u>314 PROGRAMME DE TRANSFORMATION DE L'AGRICULTURE (PPF)</u>					<u>01/07/2016</u>		<u>31/12/2016</u>	
	0	1 596 000	0	50 000	100 000	1 500	0	1 747 500
10-001-001-A RPI-ETAT-ETAT-GROUPE A	0	0	0	50 000	0	0	0	50 000
20-001-001-A DTI-ETAT-ETAT-GROUPE A	0	0	0	0	0	1500	0	1 500
30-001-001-A TVA-ETAT-ETAT-GROUPE A	0	0	0	0	100 000	0	0	100 000
70-103-001-A EE-FAD-ETAT-GROUPE A	0	1 596 000	0	0	0	0	0	1 596 000
<u>316 PROJET DE REHABILITATION DU SYSTEME D'IRRIGATION ET GESTION DE BASSINS VERSANTS SUD OUEST LAC ALAOTR</u>					<u>01/07/2016</u>		<u>31/12/2016</u>	
	23 928 000	0	0	65 000	2 010 000	30 000	0	26 033 000

**PIP par institution de Tutelle - En Milliers d'Ariary**

Tutelle	Subvention	Emprunt Etat	AEP	R P I	T V A	D T I	F C V	Total
10-001-001-A RPI-ETAT-ETAT-GROUPE A	0	0	0	65 000	0	0	0	65 000
20-001-001-A DTI-ETAT-ETAT-GROUPE A	0	0	0	0	0	30000	0	30 000
30-001-001-A TVA-ETAT-ETAT-GROUPE A	0	0	0	0	2 010 000	0	0	2 010 000
60-219-219-A SUB-JAPON-JAPON-GROUPE	23 928 000	0	0	0	0	0	0	23 928 000
<b>317 PROJET D'AGRICULTURE DURABLE PAR UNE APPROCHE PAYSAGE</b>					<u>01/07/2016</u>		<u>31/12/2016</u>	
	6 252 000	3 898 000	0	100 000	890 000	14 300	0	11 154 300
10-001-001-A RPI-ETAT-ETAT-GROUPE A	0	0	0	100 000	0	0	0	100 000
20-001-001-A DTI-ETAT-ETAT-GROUPE A	0	0	0	0	0	6800	0	6 800
30-001-001-A TVA-ETAT-ETAT-GROUPE A	0	0	0	0	390 000	0	0	390 000
70-111-001-A EE-IDA-ETAT-GROUPE A	0	3 898 000	0	0	0	0	0	3 898 000
20-001-001-B DTI-ETAT-ETAT-GROUPE B	0	0	0	0	0	7500	0	7 500
30-001-001-B TVA-ETAT-ETAT-GROUPE B	0	0	0	0	500 000	0	0	500 000
60-202-202-B SUB-AFD-AFD-GROUPE B	6 252 000	0	0	0	0	0	0	6 252 000
<b>318 STRUCTURATION DES ORIENTATIONS AGRICOLES (SOA)</b>					<u>01/07/2016</u>		<u>31/12/2016</u>	
	0	0	0	0	0	0	237 000	237 000
40-107-001-A FCV-UE-ETAT-GROUPE A	0	0	0	0	0	0	237 000	237 000
<b>319 PROJET D'URGENCE POUR LA SECURITE ALIMENTAIRE ET PROTECTION SOCIALE (PURSATS) VOLET AGRICULTURE</b>					<u>01/01/2017</u>		<u>31/12/2017</u>	
	0	38 199 000	0	50 000	2 000 000	30 000	0	40 279 000
10-001-001-A RPI-ETAT-ETAT-GROUPE A	0	0	0	50 000	0	0	0	50 000
20-001-001-A DTI-ETAT-ETAT-GROUPE A	0	0	0	0	0	30000	0	30 000
30-001-001-A TVA-ETAT-ETAT-GROUPE A	0	0	0	0	2 000 000	0	0	2 000 000
70-111-001-A EE-IDA-ETAT-GROUPE A	0	38 199 000	0	0	0	0	0	38 199 000
<b>320 PROGRAMME PAYS VOLET AGRICULTURE</b>					<u>01/01/2017</u>		<u>31/07/2019</u>	
	8 028 000	0	0	50 000	803 000	12 000	0	8 893 000
10-001-001-A RPI-ETAT-ETAT-GROUPE A	0	0	0	50 000	0	0	0	50 000
20-001-001-A DTI-ETAT-ETAT-GROUPE A	0	0	0	0	0	12000	0	12 000
30-001-001-A TVA-ETAT-ETAT-GROUPE A	0	0	0	0	803 000	0	0	803 000
60-118-118-A SUB-PAM-PAM-GROUPE A	8 028 000	0	0	0	0	0	0	8 028 000
<b>321 POLICY AND HUMAN RESOURCES DEVELOPMENT (PHRD) BVPI</b>					<u>01/01/2016</u>		<u>31/12/2019</u>	
	7 226 000	0	0	100 000	723 000	10 800	0	8 059 800
10-001-001-A RPI-ETAT-ETAT-GROUPE A	0	0	0	100 000	0	0	0	100 000
20-001-001-A DTI-ETAT-ETAT-GROUPE A	0	0	0	0	0	10800	0	10 800
30-001-001-A TVA-ETAT-ETAT-GROUPE A	0	0	0	0	723 000	0	0	723 000
60-219-111-A SUB-JAPON-IDA-GROUPE A	7 226 000	0	0	0	0	0	0	7 226 000
<b>323 PROGRAMME RINDRA</b>					<u>01/01/2016</u>		<u>31/12/2019</u>	
	5 861 000	0	0	100 000	500 000	7 500	0	6 468 500
10-001-001-A RPI-ETAT-ETAT-GROUPE A	0	0	0	100 000	0	0	0	100 000
20-001-001-A DTI-ETAT-ETAT-GROUPE A	0	0	0	0	0	7500	0	7 500
30-001-001-A TVA-ETAT-ETAT-GROUPE A	0	0	0	0	500 000	0	0	500 000
60-107-107-A SUB-UE-UE-GROUPE A	5 861 000	0	0	0	0	0	0	5 861 000
<b>324 PROGRAMME D'APPUI AU FINANCEMENT DE L'AGRICULTURE ET AUX FILIERES INCLUSIVES (AFAFI)</b>					<u>01/01/2016</u>		<u>31/12/2019</u>	
	5 861 000	0	0	100 000	500 000	7 500	0	6 468 500

**PIP par institution de Tutelle - En Milliers d'Ariary**

Tutelle	Subvention	Emprunt Etat	AEP	R P I	T V A	D T I	F C V	Total
10-001-001-A RPI-ETAT-ETAT-GROUPE A	0	0	0	100 000	0	0	0	100 000
20-001-001-A DTI-ETAT-ETAT-GROUPE A	0	0	0	0	0	7500	0	7 500
30-001-001-A TVA-ETAT-ETAT-GROUPE A	0	0	0	0	500 000	0	0	500 000
60-107-107-A SUB-UE-UE-GROUPE A	5 861 000	0	0	0	0	0	0	5 861 000
<b>326 APPUI A LA MISE EN PLACE DU CENTRE GEO INFORMATIQUE APPLIQUE AU DEVELOPPEMENT RURAL (CGARD)</b>					<u>01/01/2016</u>		<u>31/12/2019</u>	
	2 000 000	0	0	100 000	200 000	3 000	0	2 303 000
10-001-001-A RPI-ETAT-ETAT-GROUPE A	0	0	0	100 000	0	0	0	100 000
20-001-001-A DTI-ETAT-ETAT-GROUPE A	0	0	0	0	0	3000	0	3 000
30-001-001-A TVA-ETAT-ETAT-GROUPE A	0	0	0	0	200 000	0	0	200 000
60-263-263-A SUB-INDE-INDE-GROUPE A	2 000 000	0	0	0	0	0	0	2 000 000
<b>327 RENFORCEMENT DES CONTROLES DE LA QUALITE ET DE LA DISTRIBUTION DES PESTICIDES</b>					<u>01/01/2016</u>		<u>31/12/2019</u>	
	630 000	0	0	50 000	63 000	1 900	0	744 900
10-001-001-A RPI-ETAT-ETAT-GROUPE A	0	0	0	50 000	0	0	0	50 000
20-001-001-A DTI-ETAT-ETAT-GROUPE A	0	0	0	0	0	1900	0	1 900
30-001-001-A TVA-ETAT-ETAT-GROUPE A	0	0	0	0	63 000	0	0	63 000
60-107-107-A SUB-UE-UE-GROUPE A	630 000	0	0	0	0	0	0	630 000
<b>328 PROJET MATOY : VOLET AGRICULTURE</b>					<u>01/01/2016</u>		<u>31/12/2019</u>	
	618 000	0	0	0	62 000	1 900	0	681 900
20-001-001-A DTI-ETAT-ETAT-GROUPE A	0	0	0	0	0	1900	0	1 900
30-001-001-A TVA-ETAT-ETAT-GROUPE A	0	0	0	0	62 000	0	0	62 000
60-210-210-A SUB-SUISSE-SUISSE-GROUPE	618 000	0	0	0	0	0	0	618 000
<b>329 PRODUCTION RIZ ET ENGRAIS</b>					<u>01/01/2017</u>		<u>31/01/2017</u>	
	0	890 000	0	150 000	89 000	1 300	0	1 130 300
10-001-001-A RPI-ETAT-ETAT-GROUPE A	0	0	0	150 000	0	0	0	150 000
20-001-001-A DTI-ETAT-ETAT-GROUPE A	0	0	0	0	0	1300	0	1 300
30-001-001-A TVA-ETAT-ETAT-GROUPE A	0	0	0	0	89 000	0	0	89 000
70-263-001-A EE-INDE-ETAT-GROUPE A	0	890 000	0	0	0	0	0	890 000
<b>330 SECURITE ALIMENTAIRE ET NUTRITIONNELLE INTEGREE EN ESPACE DE CROISSANCE</b>					<u>01/01/2017</u>		<u>31/12/2017</u>	
	886 000	0	0	50 000	89 000	1 300	0	1 026 300
10-001-001-A RPI-ETAT-ETAT-GROUPE A	0	0	0	50 000	0	0	0	50 000
20-001-001-A DTI-ETAT-ETAT-GROUPE A	0	0	0	0	0	1300	0	1 300
30-001-001-A TVA-ETAT-ETAT-GROUPE A	0	0	0	0	89 000	0	0	89 000
60-113-113-A SUB-FAO-FAO-GROUPE A	886 000	0	0	0	0	0	0	886 000
<b>331 COUNTRY STAT PHASE II</b>					<u>01/01/2017</u>		<u>31/12/2017</u>	
	124 000	0	0	50 000	12 000	1 200	0	187 200
10-001-001-A RPI-ETAT-ETAT-GROUPE A	0	0	0	50 000	0	0	0	50 000
20-001-001-A DTI-ETAT-ETAT-GROUPE A	0	0	0	0	0	1200	0	1 200
30-001-001-A TVA-ETAT-ETAT-GROUPE A	0	0	0	0	12 000	0	0	12 000
60-113-113-A SUB-FAO-FAO-GROUPE A	124 000	0	0	0	0	0	0	124 000
<b>332 RENFORCEMENT DES CONTROLES DES MENACES SUR LA SECURITE SANITAIRE DES ALIMENTS</b>					<u>01/01/2017</u>		<u>31/12/2017</u>	
	132 000	0	0	50 000	13 000	1 200	0	196 200



**PIP par institution de Tutelle - En Milliers d'Ariary**

Tutelle	Subvention	Emprunt Etat	AEP	R P I	T V A	D T I	F C V	Total
10-001-001-A RPI-ETAT-ETAT-GROUPE A	0	0	0	50 000	0	0	0	50 000
20-001-001-A DTI-ETAT-ETAT-GROUPE A	0	0	0	0	0	1200	0	1 200
30-001-001-A TVA-ETAT-ETAT-GROUPE A	0	0	0	0	13 000	0	0	13 000
60-113-113-A SUB-FAO-FAO-GROUPE A	132 000	0	0	0	0	0	0	132 000
<b><u>336 PROMOTION DU DEVELOPPEMENT RURAL PAR L'APPROCHE JAPONAISE SEIKATSU KAIZEN</u></b>					<u>01/01/2017</u>		<u>31/12/2017</u>	
	0	0	0	200 000	0	0	0	200 000
10-001-001-A RPI-ETAT-ETAT-GROUPE A	0	0	0	200 000	0	0	0	200 000
<b><u>337 PROGRAMME D'APPUI AUX FONDS REGIONAUX DE DEVELOPPEMENT AGRICOLE (PROLONGATION) DANS LES REGIONS DE</u></b>					<u>01/01/2017</u>		<u>31/12/2017</u>	
	0	0	0	0	0	0	300 000	300 000
40-107-001-A FCV-UE-ETAT-GROUPE A	0	0	0	0	0	0	300 000	300 000
<b><u>338 CHAINES DE VALEURS ET FILIERES</u></b>					<u>01/01/2017</u>		<u>31/12/2019</u>	
	0	5 615 000	0	0	0	0	0	5 615 000
70-123-001-A EE-FIDA-ETAT-GROUPE A	0	5 615 000	0	0	0	0	0	5 615 000
<b>412 Elevage</b>	<b>661 000</b>	<b>0</b>	<b>0</b>	<b>5 250 000</b>	<b>66 000</b>	<b>1 000</b>	<b>0</b>	<b>5 978 000</b>
<b><u>249 DEVELOPPEMENT FILIERES ANIMALES : CAPRINS, OVINS ET PORCINS</u></b>					<u>01/01/2014</u>		<u>31/12/2017</u>	
	0	0	0	450 000	0	0	0	450 000
10-001-001-A RPI-ETAT-ETAT-GROUPE A	0	0	0	450 000	0	0	0	450 000
<b><u>250 DEVELOPPEMENT DE L'APICULTURE - LUTTE CONTRE LA MALADIE</u></b>					<u>01/01/2014</u>		<u>31/12/2017</u>	
	0	0	0	400 000	0	0	0	400 000
10-001-001-A RPI-ETAT-ETAT-GROUPE A	0	0	0	400 000	0	0	0	400 000
<b><u>301 REHABILITATION / CONSTRUCTION DES INFRASTRUCTURES (ABATTOIRS, TUERIES ?)</u></b>					<u>01/01/2015</u>		<u>31/12/2018</u>	
	0	0	0	250 000	0	0	0	250 000
10-001-001-A RPI-ETAT-ETAT-GROUPE A	0	0	0	250 000	0	0	0	250 000
<b><u>302 SECURISATION SANITAIRE DES DENREES ALIMENTAIRES D'ORIGINE ANIMALE PAR LE RENFORCEMENT DES CAPACITES</u></b>					<u>01/01/2016</u>		<u>31/12/2019</u>	
	0	0	0	500 000	0	0	0	500 000
10-001-001-A RPI-ETAT-ETAT-GROUPE A	0	0	0	500 000	0	0	0	500 000
<b><u>303 MISE AUX NORMES DES SERVICES VETERINAIRES</u></b>					<u>01/01/2016</u>		<u>31/12/2019</u>	
	0	0	0	1 500 000	0	0	0	1 500 000
10-001-001-A RPI-ETAT-ETAT-GROUPE A	0	0	0	1 500 000	0	0	0	1 500 000
<b><u>304 APPUI AU DEVELOPPEMENT DES ELEVEURS FAMILIAUX ET AUX ORGANISATIONS</u></b>					<u>01/01/2016</u>		<u>31/12/2019</u>	
	0	0	0	500 000	0	0	0	500 000
10-001-001-A RPI-ETAT-ETAT-GROUPE A	0	0	0	500 000	0	0	0	500 000
<b><u>305 APPUI A LA PROTECTION ET DU BIEN ETRE ANIMAL</u></b>					<u>01/01/2016</u>		<u>31/12/2019</u>	
	0	0	0	400 000	0	0	0	400 000
10-001-001-A RPI-ETAT-ETAT-GROUPE A	0	0	0	400 000	0	0	0	400 000
<b><u>306 DEVELOPPEMENT DE L'ELEVAGE FAMILIAL AVICOLE</u></b>					<u>01/01/2016</u>		<u>31/12/2019</u>	
	0	0	0	500 000	0	0	0	500 000
10-001-001-A RPI-ETAT-ETAT-GROUPE A	0	0	0	500 000	0	0	0	500 000

**PIP par institution de Tutelle - En Milliers d'Ariary**

Tutelle	Subvention	Emprunt Etat	AEP	R P I	T V A	D T I	F C V	Total
<u>307 SECURISATION ALIMENTAIRE DES ANIMAUX</u>					<u>01/01/2016</u>		<u>31/12/2019</u>	
	0	0	0	300 000	0	0	0	300 000
10-001-001-A RPI-ETAT-ETAT-GROUPE A	0	0	0	300 000	0	0	0	300 000
<u>333 OPERATIONNALISATION D'UN CENTRE D'APPUI TECHNIQUE AU DVELOPPEMENT DE LA FILIERE PETITS RUMINANTS DA</u>					<u>01/01/2017</u>		<u>31/12/2017</u>	
	661 000	0	0	150 000	66 000	1 000	0	878 000
10-001-001-A RPI-ETAT-ETAT-GROUPE A	0	0	0	150 000	0	0	0	150 000
20-001-001-A DTI-ETAT-ETAT-GROUPE A	0	0	0	0	0	1000	0	1 000
30-001-001-A TVA-ETAT-ETAT-GROUPE A	0	0	0	0	66 000	0	0	66 000
60-113-113-A SUB-FAO-FAO-GROUPE A	661 000	0	0	0	0	0	0	661 000
<u>335 PROMOTION ET DEVELOPPEMENT DE LA FILIERE ZEBU MALAGASY</u>					<u>01/01/2017</u>		<u>31/12/2017</u>	
	0	0	0	300 000	0	0	0	300 000
10-001-001-A RPI-ETAT-ETAT-GROUPE A	0	0	0	300 000	0	0	0	300 000

## PIP par institution de Tutelle - En Milliers d'Ariary

Tutelle	Subvention	Emprunt Etat	AEP	R P I	T V A	D T I	F C V	Total
<b>43 MRHP</b>	<b>9 717 000</b>	<b>23 781 000</b>	<b>0</b>	<b>3 100 000</b>	<b>2 440 000</b>	<b>38 650</b>	<b>0</b>	<b>39 076 650</b>
430 PECHE	9 717 000	23 781 000	0	3 100 000	2 440 000	38 650	0	39 076 650
408 Développement de la pêche et des ressources halieutiques	9 717 000	23 781 000	0	3 100 000	2 440 000	38 650	0	39 076 650
<u>228 VULGARISAT DE L'AQUACULTURE DE TILAPIA DANS REG BOENY</u>					<u>01/01/2013</u>		<u>31/12/2017</u>	
	449 000	0	0	50 000	45 000	1 700	0	545 700
10-001-001-A RPI-ETAT-ETAT-GROUPE A	0	0	0	50 000	0	0	0	50 000
20-001-001-A DTI-ETAT-ETAT-GROUPE A	0	0	0	0	0	1700	0	1 700
30-001-001-A TVA-ETAT-ETAT-GROUPE A	0	0	0	0	45 000	0	0	45 000
60-219-219-A SUB-JAPON-JAPON-GROUPE	449 000	0	0	0	0	0	0	449 000
<u>230 PROJET DE DEVELOPPEMENT DU SECTEUR PECHE</u>					<u>01/01/2015</u>		<u>31/12/2018</u>	
	0	0	0	1 400 000	0	0	0	1 400 000
10-001-001-A RPI-ETAT-ETAT-GROUPE A	0	0	0	1 400 000	0	0	0	1 400 000
<u>231 PROJET PISCICOLE A MADAGASCAR</u>					<u>01/07/2015</u>		<u>31/12/2017</u>	
	448 000	0	0	150 000	45 000	1 700	0	644 700
10-001-001-A RPI-ETAT-ETAT-GROUPE A	0	0	0	150 000	0	0	0	150 000
20-001-001-A DTI-ETAT-ETAT-GROUPE A	0	0	0	0	0	1700	0	1 700
30-001-001-A TVA-ETAT-ETAT-GROUPE A	0	0	0	0	45 000	0	0	45 000
60-107-107-A SUB-UE-UE-GROUPE A	448 000	0	0	0	0	0	0	448 000
<u>232 SWIOFISH</u>					<u>01/01/2016</u>		<u>31/12/2019</u>	
	0	23 781 000	0	200 000	1 500 000	22 500	0	25 503 500
10-001-001-A RPI-ETAT-ETAT-GROUPE A	0	0	0	200 000	0	0	0	200 000
20-001-001-A DTI-ETAT-ETAT-GROUPE A	0	0	0	0	0	22500	0	22 500
30-001-001-A TVA-ETAT-ETAT-GROUPE A	0	0	0	0	1 500 000	0	0	1 500 000
70-111-001-A EE-IDA-ETAT-GROUPE A	0	23 781 000	0	0	0	0	0	23 781 000
<u>233 PARTENARIAT DANS LE SECTEUR DE LA PECHE - COMPENSATION FINANCIERE</u>					<u>01/01/2017</u>		<u>31/12/2019</u>	
	3 120 000	0	0	0	300 000	4 500	0	3 424 500
20-001-001-A DTI-ETAT-ETAT-GROUPE A	0	0	0	0	0	4500	0	4 500
30-001-001-A TVA-ETAT-ETAT-GROUPE A	0	0	0	0	300 000	0	0	300 000
60-107-107-A SUB-UE-UE-GROUPE A	3 120 000	0	0	0	0	0	0	3 120 000
<u>235 PECHE ET AQUACULTURE DURABLES A MADAGASCAR</u>					<u>01/01/2017</u>		<u>31/12/2019</u>	
	3 200 000	0	0	150 000	300 000	4 500	0	3 654 500
10-001-001-A RPI-ETAT-ETAT-GROUPE A	0	0	0	150 000	0	0	0	150 000
20-001-001-A DTI-ETAT-ETAT-GROUPE A	0	0	0	0	0	4500	0	4 500
30-001-001-A TVA-ETAT-ETAT-GROUPE A	0	0	0	0	300 000	0	0	300 000
60-205-207-A SUB-ALLEMAGNE-GTZ-GROUPE A	3 200 000	0	0	0	0	0	0	3 200 000
<u>236 PARTENARIAT DANS LE SECTEUR DE LA PECHE - APPUI SECTORIEL</u>					<u>01/01/2017</u>		<u>31/12/2019</u>	
	2 500 000	0	0	600 000	250 000	3 750	0	3 353 750
10-001-001-A RPI-ETAT-ETAT-GROUPE A	0	0	0	600 000	0	0	0	600 000
20-001-001-A DTI-ETAT-ETAT-GROUPE A	0	0	0	0	0	3750	0	3 750
30-001-001-A TVA-ETAT-ETAT-GROUPE A	0	0	0	0	250 000	0	0	250 000

## PIP par institution de Tutelle - En Milliers d'Ariary

Tutelle	Subvention	Emprunt Etat	AEP	R P I	T V A	D T I	F C V	Total
60-107-107-A SUB-UE-UE-GROUPE A	2 500 000	0	0	0	0	0	0	2 500 000
<u>237</u> <u>RENFORCEMENT DE L'AUTORITE SANITAIRE HALIEUTIQUE COMPETENTE</u> <u>(RASHC)</u>					<u>01/01/2017</u>		<u>31/12/2019</u>	
	0	0	0	400 000	0	0	0	400 000
10-001-001-A RPI-ETAT-ETAT-GROUPE A	0	0	0	400 000	0	0	0	400 000
<u>238</u> <u>RELANCE DE LA PECHE CONTINENTALE (RPC)</u>					<u>01/01/2017</u>		<u>31/12/2019</u>	
	0	0	0	150 000	0	0	0	150 000
10-001-001-A RPI-ETAT-ETAT-GROUPE A	0	0	0	150 000	0	0	0	150 000

**PIP par institution de Tutelle - En Milliers d'Ariary**

Tutelle	Subvention	Emprunt Etat	AEP	R P I	T V A	D T I	F C V	Total
<b>44 MEEF</b>	<b>42 750 000</b>	<b>0</b>	<b>0</b>	<b>5 878 700</b>	<b>3 465 000</b>	<b>54 000</b>	<b>488 377</b>	<b>52 636 077</b>
440 ENVIRONNEMENT	42 750 000	0	0	5 878 700	3 465 000	54 000	488377	52 636 077
017 Administration et Coordination	35 000	0	0	1 150 000	4 000	1 100	0	1 190 100
<u>088 CONSTRUCTION/REHABILITATION/EQUIPEMENT BATIMENTS DEPARTEMENT ENVIRONNEMENT</u>					<u>01/07/2014</u>		<u>31/12/2017</u>	
	0	0	0	300 000	0	0	0	300 000
10-001-001-A RPI-ETAT-ETAT-GROUPE A	0	0	0	300 000	0	0	0	300 000
<u>090 REVISION POLITIQUE FORESTIERE ET ELABORATION CODE FORESTIER A MADAGASCAR</u>					<u>01/01/2015</u>		<u>31/12/2018</u>	
	35 000	0	0	0	4 000	1 100	0	40 100
20-001-001-A DTI-ETAT-ETAT-GROUPE A	0	0	0	0	0	1100	0	1 100
30-001-001-A TVA-ETAT-ETAT-GROUPE A	0	0	0	0	4 000	0	0	4 000
60-113-113-A SUB-FAO-FAO-GROUPE A	35 000	0	0	0	0	0	0	35 000
<u>103 MISE EN PLACE D'UNE STRUCTURE RESPONSABLE DU DISPOSITIF DE FORMATION POUR LE MEEF ET REOUVERTURE DE</u>					<u>01/01/2017</u>		<u>31/12/2019</u>	
	0	0	0	150 000	0	0	0	150 000
10-001-001-A RPI-ETAT-ETAT-GROUPE A	0	0	0	150 000	0	0	0	150 000
<u>104 CONSTRUCTION REHABILITATION AU NIVEAU DISTRICT</u>					<u>01/01/2017</u>		<u>31/12/2019</u>	
	0	0	0	700 000	0	0	0	700 000
10-001-001-A RPI-ETAT-ETAT-GROUPE A	0	0	0	700 000	0	0	0	700 000
701 Gestion durable des ressources naturelles	42 596 000	0	0	4 328 700	3 451 000	51 750	488377	50 915 827
<u>059 FONDATION POUR LES AIRES PROTEGEES ET LA BIODIVERSITE DE</u>					<u>01/01/2009</u>		<u>31/12/2023</u>	
	0	0	0	2 350 000	0	0	0	2 350 000
10-001-001-A RPI-ETAT-ETAT-GROUPE A	0	0	0	2 350 000	0	0	0	2 350 000
<u>076 APPUI A LA MISE EN PLACE DES AP DES RESSOURCES NATURELLES</u>					<u>01/01/2011</u>		<u>31/12/2017</u>	
	3 200 000	0	0	100 000	300 000	4 500	0	3 604 500
10-001-001-A RPI-ETAT-ETAT-GROUPE A	0	0	0	100 000	0	0	0	100 000
20-001-001-B DTI-ETAT-ETAT-GROUPE B	0	0	0	0	0	4500	0	4 500
30-001-001-B TVA-ETAT-ETAT-GROUPE B	0	0	0	0	300 000	0	0	300 000
60-133-112-B SUB-GEF-PNUD-GROUPE B	3 200 000	0	0	0	0	0	0	3 200 000
<u>079 PROJET DE DEVELOPPEMENT INTEGRE ENVIRONNEMENT ET DEVELOPPEMENT RURAL MORARANO CHROME</u>					<u>01/01/2012</u>		<u>31/12/2017</u>	
	2 871 000	0	0	0	300 000	4 500	0	3 175 500
20-001-001-A DTI-ETAT-ETAT-GROUPE A	0	0	0	0	0	4500	0	4 500
30-001-001-A TVA-ETAT-ETAT-GROUPE A	0	0	0	0	300 000	0	0	300 000
60-219-264-A SUB-JAPON-JICA-GROUPE A	2 871 000	0	0	0	0	0	0	2 871 000
<u>083 DEVELOPPEMENT DU REBOISEMENT NATIONAL(ONG, COMMUNAL, REGIONAL ET PROVINCIAL)</u>					<u>01/01/2013</u>		<u>31/12/2017</u>	
	0	0	0	878 700	0	0	0	878 700
10-001-001-A RPI-ETAT-ETAT-GROUPE A	0	0	0	878 700	0	0	0	878 700
<u>084 RENFORCEMENT DE LA LUTTE CONTRE LES FEUX DE BROUSSE</u>					<u>01/01/2013</u>		<u>31/12/2017</u>	
	0	0	0	800 000	0	0	0	800 000
10-001-001-A RPI-ETAT-ETAT-GROUPE A	0	0	0	800 000	0	0	0	800 000

**PIP par institution de Tutelle - En Milliers d'Ariary**

Tutelle	Subvention	Emprunt Etat	AEP	R P I	T V A	D T I	F C V	Total
<u>094 PROGRAMME D'APPUI A LA GESTION DE L'ENVIRONNEMENT</u>					<u>01/01/2016</u>		<u>31/12/2019</u>	
	3 907 000	0	0	0	400 000	6 000	0	4 313 000
20-001-001-A DTI-ETAT-ETAT-GROUPE A	0	0	0	0	0	6000	0	6 000
30-001-001-A TVA-ETAT-ETAT-GROUPE A	0	0	0	0	400 000	0	0	400 000
60-205-207-A SUB-ALLEMAGNE-GTZ-GROUPE A	3 907 000	0	0	0	0	0	0	3 907 000
<u>095 FONDS D'INVESTISSEMENT PARCS NATIONAUX</u>					<u>01/01/2016</u>		<u>31/12/2019</u>	
	6 852 000	0	0	0	600 000	9 000	0	7 461 000
20-001-001-A DTI-ETAT-ETAT-GROUPE A	0	0	0	0	0	9000	0	9 000
30-001-001-A TVA-ETAT-ETAT-GROUPE A	0	0	0	0	600 000	0	0	600 000
60-205-206-A SUB-ALLEMAGNE-KFW-GROUPE A	6 852 000	0	0	0	0	0	0	6 852 000
<u>096 CONSERVATION DE LA BIODIVERSITE ET GESTION DES RESSOURCES NATURELLES</u>					<u>01/01/2016</u>		<u>31/12/2019</u>	
	6 334 000	0	0	0	600 000	9 000	0	6 943 000
20-001-001-A DTI-ETAT-ETAT-GROUPE A	0	0	0	0	0	9000	0	9 000
30-001-001-A TVA-ETAT-ETAT-GROUPE A	0	0	0	0	600 000	0	0	600 000
60-204-204-A SUB-USAID-USAID-GROUPE A	6 334 000	0	0	0	0	0	0	6 334 000
<u>097 RESTAURATION ET CONSERVATION DES VESTIGES DE FORETS DES HAUTES TERRES (FORETS TAPIA DES REGIONS ITAS</u>					<u>01/01/2016</u>		<u>31/12/2019</u>	
	0	0	0	100 000	0	0	0	100 000
10-001-001-A RPI-ETAT-ETAT-GROUPE A	0	0	0	100 000	0	0	0	100 000
<u>098 PROMOTION DE LA FABRICATION ARTISANALE DE SAC EN MATIERE VEGETALE</u>					<u>01/01/2016</u>		<u>31/12/2019</u>	
	0	0	0	100 000	0	0	0	100 000
10-001-001-A RPI-ETAT-ETAT-GROUPE A	0	0	0	100 000	0	0	0	100 000
<u>099 RENFORCEMENT DES CONDITIONS ET CAPACITES D'ADAPTATION DURABLE AU CHANGEMENT CLIMATIQUE A MADAGASCAR</u>					<u>01/07/2016</u>		<u>31/12/2017</u>	
	11 722 000	0	0	0	500 000	7 500	0	12 229 500
20-001-001-A DTI-ETAT-ETAT-GROUPE A	0	0	0	0	0	7500	0	7 500
30-001-001-A TVA-ETAT-ETAT-GROUPE A	0	0	0	0	500 000	0	0	500 000
60-107-107-A SUB-UE-UE-GROUPE A	11 722 000	0	0	0	0	0	0	11 722 000
<u>100 REDUCTION DES EMISSIONS DUES A LA DEFORESTATION ET DEGRADATION DES FORETS (REDD+)</u>					<u>01/07/2016</u>		<u>31/12/2017</u>	
	2 694 000	0	0	0	250 000	3 750	0	2 947 750
20-001-001-A DTI-ETAT-ETAT-GROUPE A	0	0	0	0	0	3750	0	3 750
30-001-001-A TVA-ETAT-ETAT-GROUPE A	0	0	0	0	250 000	0	0	250 000
60-111-111-A SUB-IDA-IDA-GROUPE A	2 694 000	0	0	0	0	0	0	2 694 000
<u>101 RENFORCER LA RESILIENCE DU SECTEUR RIZ AU CHANGEMENT</u>					<u>01/01/2017</u>		<u>31/12/2019</u>	
	3 063 000	0	0	0	306 000	4 600	0	3 373 600
20-001-001-A DTI-ETAT-ETAT-GROUPE A	0	0	0	0	0	4600	0	4 600
30-001-001-A TVA-ETAT-ETAT-GROUPE A	0	0	0	0	306 000	0	0	306 000
60-133-112-A SUB-GEF-PNUD-GROUPE A	3 063 000	0	0	0	0	0	0	3 063 000
<u>102 DEVELOPPEMENT DURABLE A DIANA</u>					<u>01/01/2017</u>		<u>31/12/2019</u>	
	1 953 000	0	0	0	195 000	2 900	0	2 150 900
20-001-001-A DTI-ETAT-ETAT-GROUPE A	0	0	0	0	0	2900	0	2 900
30-001-001-A TVA-ETAT-ETAT-GROUPE A	0	0	0	0	195 000	0	0	195 000

**PIP par institution de Tutelle - En Milliers d'Ariary**

Tutelle	Subvention	Emprunt Etat	AEP	R P I	TVA	DTI	FCV	Total
60-202-202-A SUB-AFD-AFD-GROUPE A	1 953 000	0	0	0	0	0	0	1 953 000
<u>106</u> <u>AMELIORATION DES CONDITIONS DE VIE ET DE LA RESILIENCE DES POPULATIONS AUTOUR DU PARC DE MANANARA</u>					<u>01/01/2017</u>		<u>31/12/2019</u>	
	0	0	0	0	0	0	154 848	154 848
40-107-001-A FCV-UE-ETAT-GROUPE A	0	0	0	0	0	0	154 848	154 848
<u>107</u> <u>MAGNATSARA VELOTEGNA ACTION AUTOUR DU PARC DE ZAHAMENA ET DE LA RESERVE DE ZAHAMENA ET DE LA RESERVE D'AMBATOVAKY</u>					<u>01/01/2017</u>		<u>31/12/2019</u>	
	0	0	0	0	0	0	70 766	70 766
40-107-001-A FCV-UE-ETAT-GROUPE A	0	0	0	0	0	0	70 766	70 766
<u>108</u> <u>AMELIORATION DES CONDITIONS DE VIES DES POPULATIONS RIVERAINES DU PARC NATIONAL DE MANANARA NORD</u>					<u>01/01/2017</u>		<u>31/12/2019</u>	
	0	0	0	0	0	0	262 763	262 763
40-107-001-A FCV-UE-ETAT-GROUPE A	0	0	0	0	0	0	262 763	262 763
703 Developpement du Reflexe Environnemental	119 000	0	0	400 000	10 000	1 150	0	530 150
<u>091</u> <u>MISE EN OEUVRE DU PLAN NATIONAL SUR LES POLLUANTS ORGANIQUES PERSISTANTS</u>					<u>01/01/2015</u>		<u>31/12/2018</u>	
	119 000	0	0	0	10 000	1 150	0	130 150
20-001-001-A DTI-ETAT-ETAT-GROUPE A	0	0	0	0	0	1150	0	1 150
30-001-001-A TVA-ETAT-ETAT-GROUPE A	0	0	0	0	10 000	0	0	10 000
60-126-126-A SUB-PNUE-PNUE-GROUPE A	119 000	0	0	0	0	0	0	119 000
<u>105</u> <u>PROMOTION DE L'ECOCITOYENNETE A MADAGASCAR</u>					<u>01/01/2017</u>		<u>31/12/2019</u>	
	0	0	0	400 000	0	0	0	400 000
10-001-001-A RPI-ETAT-ETAT-GROUPE A	0	0	0	400 000	0	0	0	400 000

**PIP par institution de Tutelle - En Milliers d'Ariary**

Tutelle	Subvention	Emprunt Etat	AEP	R P I	T V A	D T I	F C V	Total
<b>47 SEMRHPM</b>	<b>0</b>	<b>0</b>	<b>0</b>	<b>1 100 000</b>	<b>0</b>	<b>0</b>	<b>0</b>	<b>1 100 000</b>
470 MER	0	0	0	1 100 000	0	0	0	1 100 000
059 Administration et Coordination	0	0	0	1 100 000	0	0	0	1 100 000
<u>002</u> <u>RENFORCEMENT DES CAPACITES TECHNIQUES ET LOGISTIQUES DES DELEGATIONS REGIONALES</u>					<u>01/01/2017</u>		<u>31/12/2019</u>	
	0	0	0	500 000	0	0	0	500 000
10-001-001-A RPI-ETAT-ETAT-GROUPE A	0	0	0	500 000	0	0	0	500 000
<u>003</u> <u>SYSTEME D'INFORMATION ET DE COMMUNICATION</u>					<u>01/01/2017</u>		<u>31/12/2019</u>	
	0	0	0	600 000	0	0	0	600 000
10-001-001-A RPI-ETAT-ETAT-GROUPE A	0	0	0	600 000	0	0	0	600 000



**PIP par institution de Tutelle - En Milliers d'Ariary**

Tutelle	Subvention	Emprunt Etat	AEP	R P I	T V A	D T I	F C V	Total
<b>51 MEH</b>	<b>43 872 000</b>	<b>95 607 000</b>	<b>0</b>	<b>7 090 000</b>	<b>15 443 000</b>	<b>261 600</b>	<b>0</b>	<b>162 273 600</b>
510 ENERGIE	43 872 000	95 607 000	0	7 090 000	15 443 000	261 600	0	162 273 600
031 Administration et coordination	0	0	0	750 000	0	0	0	750 000
<u>099 PROGRAMME DE MISE EN PLACE DU SYSTEME D'INFORMATION ENERGETIQUE MADAGASCAR</u>					<u>01/01/2017</u>		<u>31/12/2019</u>	
	0	0	0	150 000	0	0	0	150 000
10-001-001-A RPI-ETAT-ETAT-GROUPE A	0	0	0	150 000	0	0	0	150 000
<u>100 PROGRAMME D'EQUIPEMENT EN INFRASTRUCTURES ET DE RENFORCEMENT DE CAPACITES DU PERSONNEL DU MINISTERE</u>					<u>01/01/2017</u>		<u>31/12/2019</u>	
	0	0	0	600 000	0	0	0	600 000
10-001-001-A RPI-ETAT-ETAT-GROUPE A	0	0	0	600 000	0	0	0	600 000
203 Développement des infrastructures électriques et des ressources d'énergie locales	43 872 000	95 607 000	0	5 240 000	15 443 000	261 600	0	160 423 600
<u>054 ELECTRIFICATION RURALE</u>					<u>01/01/2004</u>		<u>31/12/2017</u>	
	12 830 000	3 509 000	0	0	1 650 000	24 750	0	18 013 750
20-001-001-C DTI-ETAT-ETAT-GROUPE C	0	0	0	0	0	10500	0	10 500
30-001-001-C TVA-ETAT-ETAT-GROUPE C	0	0	0	0	700 000	0	0	700 000
60-107-107-C SUB-UE-UE-GROUPE C	7 063 000	0	0	0	0	0	0	7 063 000
20-001-001-D DTI-ETAT-ETAT-GROUPE D	0	0	0	0	0	9000	0	9 000
30-001-001-D TVA-ETAT-ETAT-GROUPE D	0	0	0	0	600 000	0	0	600 000
60-117-117-D SUB-ONUDI-ONUDI-GROUPE D	5 767 000	0	0	0	0	0	0	5 767 000
20-001-001-E DTI-ETAT-ETAT-GROUPE E	0	0	0	0	0	5250	0	5 250
30-001-001-E TVA-ETAT-ETAT-GROUPE E	0	0	0	0	350 000	0	0	350 000
70-105-001-E EE-BEI-ETAT-GROUPE E	0	3 509 000	0	0	0	0	0	3 509 000
<u>062 REDRESSEMENT ET RESTRUCTURATION DE LA JIRAMA</u>					<u>01/01/2006</u>		<u>31/12/2017</u>	
	0	0	0	500 000	1 000 000	0	0	1 500 000
10-001-001-C RPI-ETAT-ETAT-GROUPE C	0	0	0	500 000	0	0	0	500 000
30-001-001-C TVA-ETAT-ETAT-GROUPE C	0	0	0	0	1 000 000	0	0	1 000 000
<u>085 PIC II : POLES INTEGRES DE CROISSANCE II/ENERGIE</u>					<u>01/01/2015</u>		<u>31/12/2018</u>	
	0	21 974 000	0	500 000	2 000 000	30 000	0	24 504 000
10-001-001-A RPI-ETAT-ETAT-GROUPE A	0	0	0	500 000	0	0	0	500 000
20-001-001-A DTI-ETAT-ETAT-GROUPE A	0	0	0	0	0	30000	0	30 000
30-001-001-A TVA-ETAT-ETAT-GROUPE A	0	0	0	0	2 000 000	0	0	2 000 000
70-124-001-A EE-OPEP-ETAT-GROUPE A	0	21 974 000	0	0	0	0	0	21 974 000
<u>087 MICRO-CENTRALE HYDROELECTRIQUE D'ANTAFOFOBE</u>					<u>01/01/2015</u>		<u>31/12/2018</u>	
	0	0	0	0	1 000 000	0	0	1 000 000
30-001-001-A TVA-ETAT-ETAT-GROUPE A	0	0	0	0	1 000 000	0	0	1 000 000
<u>088 PROGRAMME DE GOUVERNANCE DU SECTEUR ENERGIE</u>					<u>01/01/2015</u>		<u>31/12/2018</u>	
	0	0	0	930 000	0	0	0	930 000
10-001-001-A RPI-ETAT-ETAT-GROUPE A	0	0	0	930 000	0	0	0	930 000
<u>089 PROGRAMME D'APPUI AU DEVELOPPEMENT DE LA BIOENERGIE</u>					<u>01/01/2015</u>		<u>31/12/2018</u>	
	0	0	0	160 000	0	0	0	160 000

**PIP par institution de Tutelle - En Milliers d'Ariary**

Tutelle	Subvention	Emprunt Etat	AEP	R P I	T V A	D T I	F C V	Total
10-001-001-A RPI-ETAT-ETAT-GROUPE A	0	0	0	160 000	0	0	0	160 000
<b>090 PROGRAMME D'AMENAGEMENT DE SITES HYDROELECTRIQUES</b>					<b>01/01/2015</b>		<b>31/12/2018</b>	
	0	0	0	1 000 000	0	0	0	1 000 000
10-001-001-A RPI-ETAT-ETAT-GROUPE A	0	0	0	1 000 000	0	0	0	1 000 000
<b>091 DEVELOPPEMENT DES ENERGIES RENOUVELABLES ET ALTERNATIVES PHASE 2 (XI È FED)</b>					<b>01/01/2016</b>		<b>31/12/2019</b>	
	28 698 000	0	0	0	2 000 000	60 000	0	30 758 000
20-001-001-A DTI-ETAT-ETAT-GROUPE A	0	0	0	0	0	60000	0	60 000
30-001-001-A TVA-ETAT-ETAT-GROUPE A	0	0	0	0	2 000 000	0	0	2 000 000
60-107-107-A SUB-UE-UE-GROUPE A	28 698 000	0	0	0	0	0	0	28 698 000
<b>092 PROJET ANDEKALEKA</b>					<b>01/01/2016</b>		<b>31/12/2019</b>	
	0	6 047 000	0	500 000	1 209 000	18 100	0	7 774 100
10-001-001-A RPI-ETAT-ETAT-GROUPE A	0	0	0	500 000	0	0	0	500 000
20-001-001-A DTI-ETAT-ETAT-GROUPE A	0	0	0	0	0	18100	0	18 100
30-001-001-A TVA-ETAT-ETAT-GROUPE A	0	0	0	0	1 209 000	0	0	1 209 000
70-105-001-A EE-BEI-ETAT-GROUPE A	0	6 047 000	0	0	0	0	0	6 047 000
<b>093 PROJET ELECTRIFICATION RURALE PAR LES ENERGIES RENOUVELABLES</b>					<b>01/01/2016</b>		<b>31/12/2019</b>	
	2 344 000	0	0	0	234 000	3 500	0	2 581 500
20-001-001-A DTI-ETAT-ETAT-GROUPE A	0	0	0	0	0	3500	0	3 500
30-001-001-A TVA-ETAT-ETAT-GROUPE A	0	0	0	0	234 000	0	0	234 000
60-205-207-A SUB-ALLEMAGNE-GTZ-GROUPE A	2 344 000	0	0	0	0	0	0	2 344 000
<b>094 PROJET D'INTERCONNEXION ELECTRIQUE D'ANTSIRABE ET D'AMBOSITRA</b>					<b>01/01/2016</b>		<b>31/12/2019</b>	
	0	0	0	1 000 000	0	0	0	1 000 000
10-001-001-A RPI-ETAT-ETAT-GROUPE A	0	0	0	1 000 000	0	0	0	1 000 000
<b>095 PAGOSE</b>					<b>01/07/2016</b>		<b>31/12/2017</b>	
	0	54 085 000	0	500 000	4 000 000	90 000	0	58 675 000
20-001-001-A DTI-ETAT-ETAT-GROUPE A	0	0	0	0	0	3000	0	3 000
30-001-001-A TVA-ETAT-ETAT-GROUPE A	0	0	0	0	200 000	0	0	200 000
70-111-001-A EE-IDA-ETAT-GROUPE A	0	1 623 000	0	0	0	0	0	1 623 000
10-001-001-B RPI-ETAT-ETAT-GROUPE B	0	0	0	500 000	0	0	0	500 000
20-001-001-B DTI-ETAT-ETAT-GROUPE B	0	0	0	0	0	87000	0	87 000
30-001-001-B TVA-ETAT-ETAT-GROUPE B	0	0	0	0	3 800 000	0	0	3 800 000
70-111-001-B EE-IDA-ETAT-GROUPE B	0	52 462 000	0	0	0	0	0	52 462 000
<b>097 PROJET D'AMENAGEMENT DU SITE HYDROELECTRIQUE DE RANOMAFANA SUR L'IKOPA (SINOHYDRO)</b>					<b>01/01/2017</b>		<b>31/12/2019</b>	
	0	6 308 000	0	0	2 000 000	30 000	0	8 338 000
20-001-001-A DTI-ETAT-ETAT-GROUPE A	0	0	0	0	0	30000	0	30 000
30-001-001-A TVA-ETAT-ETAT-GROUPE A	0	0	0	0	2 000 000	0	0	2 000 000
70-218-001-A EE-CHINE-ETAT-GROUPE A	0	6 308 000	0	0	0	0	0	6 308 000
<b>098 PROJET RENFORCEMENT RESEAUX DE TRANSPORT ENERGETIQUE ANTANANARIVO</b>					<b>01/01/2017</b>		<b>31/12/2019</b>	
	0	3 684 000	0	0	350 000	5 250	0	4 039 250
20-001-001-A DTI-ETAT-ETAT-GROUPE A	0	0	0	0	0	5250	0	5 250
30-001-001-A TVA-ETAT-ETAT-GROUPE A	0	0	0	0	350 000	0	0	350 000

**PIP par institution de Tutelle - En Milliers d'Ariary**

Tutelle	Subvention	Emprunt Etat	AEP	R P I	T V A	D T I	F C V	Total
70-103-001-A EE-FAD-ETAT-GROUPE A	0	3 684 000	0	0	0	0	0	3 684 000
<u>101</u> <u>PROGRAMME DE MAITRISE DE L'ENERGIE ET EFFICACITE ENERGETIQUE</u> <u>PHASE 1</u>					<u>01/01/2017</u>		<u>31/12/2019</u>	
	0	0	0	150 000	0	0	0	150 000
10-001-001-A RPI-ETAT-ETAT-GROUPE A	0	0	0	150 000	0	0	0	150 000
204 Développement du secteur pétrolier et des biocarburants	0	0	0	1 100 000	0	0	0	1 100 000
<u>056</u> <u>APPUI A LA PROMOTION ET A L'UTILISATION DES BIOCARBURANTS</u>					<u>01/01/2010</u>		<u>31/12/2017</u>	
	0	0	0	100 000	0	0	0	100 000
10-001-001-A RPI-ETAT-ETAT-GROUPE A	0	0	0	100 000	0	0	0	100 000
<u>102</u> <u>MISE EN PLACE ET APPUI A LA CREATION D'UNITE DE RAFFINAGE HUILE</u> <u>LOURDE TSIMIRORO</u>					<u>01/01/2017</u>		<u>31/12/2019</u>	
	0	0	0	700 000	0	0	0	700 000
10-001-001-A RPI-ETAT-ETAT-GROUPE A	0	0	0	700 000	0	0	0	700 000
<u>103</u> <u>MISE EN PLACE ET APPUI A LA CREATION INFRASTRUCTURE DE</u> <u>STOCKAGE STRATEGIQUE</u>					<u>01/01/2017</u>		<u>31/12/2019</u>	
	0	0	0	300 000	0	0	0	300 000
10-001-001-A RPI-ETAT-ETAT-GROUPE A	0	0	0	300 000	0	0	0	300 000

**PIP par institution de Tutelle - En Milliers d'Ariary**

Tutelle	Subvention	Emprunt Etat	AEP	R P I	T V A	D T I	F C V	Total
<b>52 MEAH</b>	<b>47 844 000</b>	<b>10 890 000</b>	<b>0</b>	<b>20 412 000</b>	<b>11 389 000</b>	<b>136 300</b>	<b>0</b>	<b>90 671 300</b>
520 EAU ET	47 844 000	10 890 000	0	20 412 000	11 389 000	136 300	0	90 671 300
205 Développement de l'accès à l'eau et aux infrastructures d'assainissement	47 844 000	10 890 000	0	20 412 000	11 389 000	136 300	0	90 671 300
<u>056 APPROVISIONNEMENT EN EAU POTABLE ET ASSAINISSEMENT</u>					<u>01/01/2004</u>		<u>31/12/2017</u>	
	11 795 000	0	0	679 500	679 000	17 600	0	13 171 100
10-001-001-A RPI-ETAT-ETAT-GROUPE A	0	0	0	679 500	0	0	0	679 500
20-001-001-A DTI-ETAT-ETAT-GROUPE A	0	0	0	0	0	8800	0	8 800
30-001-001-A TVA-ETAT-ETAT-GROUPE A	0	0	0	0	339 500	0	0	339 500
60-120-120-A SUB-UNICEF-UNICEF-GROUPE A	4 431 000	0	0	0	0	0	0	4 431 000
20-001-001-B DTI-ETAT-ETAT-GROUPE B	0	0	0	0	0	8800	0	8 800
30-001-001-B TVA-ETAT-ETAT-GROUPE B	0	0	0	0	339 500	0	0	339 500
60-107-107-B SUB-UE-UE-GROUPE B	7 364 000	0	0	0	0	0	0	7 364 000
<u>065 PROGRAMME D'APPROVISIONNEMENT EN EAU POTABLE ET ASSAINISSEMENT EN MILIEU RURAL (PAEAR)</u>					<u>27/06/2006</u>		<u>31/12/2017</u>	
	0	0	0	4 430 000	5 400 000	0	0	9 830 000
10-001-001-A RPI-ETAT-ETAT-GROUPE A	0	0	0	4 430 000	0	0	0	4 430 000
30-001-001-A TVA-ETAT-ETAT-GROUPE A	0	0	0	0	5 400 000	0	0	5 400 000
<u>080 CONSTRUCTION DE FORAGE AU SUD DE MADAGASCAR</u>					<u>01/01/2015</u>		<u>31/12/2018</u>	
	3 216 000	0	0	321 600	284 000	4 300	0	3 825 900
10-001-001-A RPI-ETAT-ETAT-GROUPE A	0	0	0	321 600	0	0	0	321 600
20-001-001-A DTI-ETAT-ETAT-GROUPE A	0	0	0	0	0	4300	0	4 300
30-001-001-A TVA-ETAT-ETAT-GROUPE A	0	0	0	0	284 000	0	0	284 000
60-218-218-A SUB-CHINE-CHINE-GROUPE A	3 216 000	0	0	0	0	0	0	3 216 000
<u>082 ALIMENTATION EN EAU DANS LE SUD</u>					<u>01/01/2015</u>		<u>31/12/2018</u>	
	0	0	0	195 000	0	0	0	195 000
10-001-001-B RPI-ETAT-ETAT-GROUPE B	0	0	0	195 000	0	0	0	195 000
<u>083 REHABILITATION DES INFRASTRUCTURES DANS LES COMMUNES PERIPHERIQUES D'ANTANANARIVO (APIPA)</u>					<u>01/01/2015</u>		<u>31/12/2018</u>	
	0	0	0	195 000	0	0	0	195 000
10-001-001-A RPI-ETAT-ETAT-GROUPE A	0	0	0	195 000	0	0	0	195 000
<u>084 EVACUATION DES EAUX USEES ET DES ORDURES VILLE ANTANANARIVO (SAMVA)</u>					<u>01/01/2015</u>		<u>31/12/2018</u>	
	0	0	0	1 445 450	0	0	0	1 445 450
10-001-001-A RPI-ETAT-ETAT-GROUPE A	0	0	0	1 445 450	0	0	0	1 445 450
<u>085 DEVELOPPEMENT DE L'ACCES A L'EAU POTABLE ET CONSTRUCTION DES INFRASTRUCTURES D'ASSAINISSEMENT A MADA</u>					<u>01/01/2016</u>		<u>31/12/2019</u>	
	0	0	0	11 135 000	0	0	0	11 135 000
10-001-001-A RPI-ETAT-ETAT-GROUPE A	0	0	0	11 135 000	0	0	0	11 135 000
<u>086 SECTEUR EAU 11ÈFED</u>					<u>01/01/2016</u>		<u>31/12/2019</u>	
	28 433 000	0	0	445 450	1 500 000	52 500	0	30 430 950
10-001-001-A RPI-ETAT-ETAT-GROUPE A	0	0	0	445 450	0	0	0	445 450
20-001-001-A DTI-ETAT-ETAT-GROUPE A	0	0	0	0	0	52500	0	52 500
30-001-001-A TVA-ETAT-ETAT-GROUPE A	0	0	0	0	1 500 000	0	0	1 500 000

**PIP par institution de Tutelle - En Milliers d'Ariary**

Tutelle	Subvention	Emprunt Etat	AEP	R P I	T V A	D T I	F C V	Total
60-107-107-A SUB-UE-UE-GROUPE A	28 433 000	0	0	0	0	0	0	28 433 000
<u>087 PROGRAMME D'APPROVISIONNEMENT EN EAU POTABLE ET ASSAINISSEMENT EN MILIEU RURAL (PAEAR 2)</u>					<u>01/01/2016</u>		<u>31/12/2019</u>	
	0	4 962 000	0	880 000	2 500 000	37 500	0	8 379 500
10-001-001-A RPI-ETAT-ETAT-GROUPE A	0	0	0	880 000	0	0	0	880 000
20-001-001-A DTI-ETAT-ETAT-GROUPE A	0	0	0	0	0	37500	0	37 500
30-001-001-A TVA-ETAT-ETAT-GROUPE A	0	0	0	0	2 500 000	0	0	2 500 000
70-103-001-A EE-FAD-ETAT-GROUPE A	0	4 962 000	0	0	0	0	0	4 962 000
<u>088 PROJET D'ELABORATION DE SCHEMAS DIRECTEURS D'ASSAINISSEMENT DE HUIT VILLES SECONDAIRES</u>					<u>01/07/2016</u>		<u>31/12/2017</u>	
	2 238 000	0	0	70 000	224 000	3 400	0	2 535 400
10-001-001-B RPI-ETAT-ETAT-GROUPE B	0	0	0	70 000	0	0	0	70 000
20-001-001-B DTI-ETAT-ETAT-GROUPE B	0	0	0	0	0	3400	0	3 400
30-001-001-B TVA-ETAT-ETAT-GROUPE B	0	0	0	0	224 000	0	0	224 000
60-181-181-B SUB-BAD/FAE-BAD/FAE-GROUPE B	2 238 000	0	0	0	0	0	0	2 238 000
<u>089 PROJET EAU POUR LA VILLE D'ANTANANARIVO</u>					<u>01/01/2017</u>		<u>31/12/2019</u>	
	0	5 928 000	0	205 000	586 000	17 800	0	6 736 800
10-001-001-A RPI-ETAT-ETAT-GROUPE A	0	0	0	205 000	0	0	0	205 000
20-001-001-A DTI-ETAT-ETAT-GROUPE A	0	0	0	0	0	17800	0	17 800
30-001-001-A TVA-ETAT-ETAT-GROUPE A	0	0	0	0	586 000	0	0	586 000
70-105-001-A EE-BEI-ETAT-GROUPE A	0	5 928 000	0	0	0	0	0	5 928 000
<u>090 EAU ET ASSAINISSEMENT</u>					<u>01/01/2017</u>		<u>31/12/2019</u>	
	2 162 000	0	0	410 000	216 000	3 200	0	2 791 200
10-001-001-A RPI-ETAT-ETAT-GROUPE A	0	0	0	410 000	0	0	0	410 000
20-001-001-A DTI-ETAT-ETAT-GROUPE A	0	0	0	0	0	3200	0	3 200
30-001-001-A TVA-ETAT-ETAT-GROUPE A	0	0	0	0	216 000	0	0	216 000
60-204-204-A SUB-USAID-USAID-GROUPE A	2 162 000	0	0	0	0	0	0	2 162 000

**PIP par institution de Tutelle - En Milliers d'Ariary**

Tutelle	Subvention	Emprunt Etat	AEP	R P I	T V A	D T I	F C V	Total
<b>53 MPMP</b>	<b>0</b>	<b>0</b>	<b>0</b>	<b>2 275 000</b>	<b>0</b>	<b>0</b>	<b>0</b>	<b>2 275 000</b>
530 MINES	0	0	0	2 275 000	0	0	0	2 275 000
019 Administration et Coordination	0	0	0	1 230 000	0	0	0	1 230 000
<u>085 MISE EN PLACE D'UN CENTRE D'ODONTOLOGIE</u>					<u>01/01/2015</u>		<u>31/12/2018</u>	
	0	0	0	200 000	0	0	0	200 000
10-001-001-A RPI-ETAT-ETAT-GROUPE A	0	0	0	200 000	0	0	0	200 000
<u>090 MISE EN OEUVRE DU DATACENTER NATIONAL, DEMATERIALISATION ET E-GOUVERNANCE DU SECTEUR MINIER ET PETR</u>					<u>01/01/2016</u>		<u>31/12/2019</u>	
	0	0	0	400 000	0	0	0	400 000
10-001-001-A RPI-ETAT-ETAT-GROUPE A	0	0	0	400 000	0	0	0	400 000
<u>091 MATERIELS ET EQUIPEMENTS DU DEPARTEMENT CHARGE DES MINES ET DU PETROLE</u>					<u>01/01/2017</u>		<u>31/12/2019</u>	
	0	0	0	150 000	0	0	0	150 000
10-001-001-A RPI-ETAT-ETAT-GROUPE A	0	0	0	150 000	0	0	0	150 000
<u>092 CONSTRUCTION DES BUREAUX DE LA POLICE DES MINES</u>					<u>01/01/2017</u>		<u>31/12/2019</u>	
	0	0	0	250 000	0	0	0	250 000
10-001-001-A RPI-ETAT-ETAT-GROUPE A	0	0	0	250 000	0	0	0	250 000
<u>093 ACQUISITION DES MATERIELS ROULANTS (VOITURES 4X4, MOTOS) DE LA POLICE DES MINES</u>					<u>01/01/2017</u>		<u>31/12/2019</u>	
	0	0	0	230 000	0	0	0	230 000
10-001-001-A RPI-ETAT-ETAT-GROUPE A	0	0	0	230 000	0	0	0	230 000
609 Développement du secteur Minier	0	0	0	1 045 000	0	0	0	1 045 000
<u>087 RENOVATION DES INFRASTRUCTURES DE RECHERCHE GEOLOGIQUES ET MINIERE</u>					<u>01/01/2015</u>		<u>31/12/2018</u>	
	0	0	0	100 000	0	0	0	100 000
10-001-001-A RPI-ETAT-ETAT-GROUPE A	0	0	0	100 000	0	0	0	100 000
<u>089 REHABILITATION DES BUREAUX ADMINISTRATIFS ET MINIERES</u>					<u>01/01/2016</u>		<u>31/12/2019</u>	
	0	0	0	245 000	0	0	0	245 000
10-001-001-A RPI-ETAT-ETAT-GROUPE A	0	0	0	245 000	0	0	0	245 000
<u>091 PROFESSIONNALISATION DES PETITES MINES</u>					<u>01/01/2016</u>		<u>31/12/2019</u>	
	0	0	0	300 000	0	0	0	300 000
10-001-001-A RPI-ETAT-ETAT-GROUPE A	0	0	0	300 000	0	0	0	300 000
<u>094 CONSTRUCTION HANGAR POUR LES SUBSTANCES SAISIS ET AMENAGEMENT DES AIRES DE STATIONNEMENT</u>					<u>01/01/2017</u>		<u>31/12/2019</u>	
	0	0	0	400 000	0	0	0	400 000
10-001-001-A RPI-ETAT-ETAT-GROUPE A	0	0	0	400 000	0	0	0	400 000

**PIP par institution de Tutelle - En Milliers d'Ariary**

Tutelle	Subvention	Emprunt Etat	AEP	R P I	T V A	D T I	F C V	Total
<b>61 MTP</b>	<b>198 552 000</b>	<b>287 345 000</b>	<b>0</b>	<b>44 500 000</b>	<b>23 358 000</b>	<b>444 895</b>	<b>0</b>	<b>554 199 895</b>
610 TRAVAUX PUBLICS	198 552 000	287 345 000	0	44 500 000	23 358 000	444 895	0	554 199 895
020 Administration et Coordination	8 380 000	0	0	650 000	838 000	12 600	0	9 880 600
<u>311 APPUI A LA FORMATION TECHNIQUE PROFESSIONNELLE -SECTEUR BTP</u>					<u>01/01/2015</u>		<u>31/12/2018</u>	
	8 380 000	0	0	0	838 000	12 600	0	9 230 600
20-001-001-A DTI-ETAT-ETAT-GROUPE A	0	0	0	0	0	12600	0	12 600
30-001-001-A TVA-ETAT-ETAT-GROUPE A	0	0	0	0	838 000	0	0	838 000
60-202-202-A SUB-AFD-AFD-GROUPE A	8 380 000	0	0	0	0	0	0	8 380 000
<u>343 PROGRAMME DE REFORME DE LA GESTION DES INVESTISSEMENTS ROUTIERS</u>					<u>01/01/2017</u>		<u>31/12/2019</u>	
	0	0	0	650 000	0	0	0	650 000
10-001-001-A RPI-ETAT-ETAT-GROUPE A	0	0	0	650 000	0	0	0	650 000
206 Développement des infrastructures routières	190 172 000	287 345 000	0	43 850 000	22 520 000	432 295	0	544 319 295
<u>211 DEGATS CYCLONIQUES - PROGRAMME DE REHABILITATION DES INFRASTRUCTURES ROUTIERS ET D'ENTRETIEN ROUTIER</u>					<u>01/08/2000</u>		<u>31/12/2017</u>	
	350 000	0	0	0	35 000	1 500	0	386 500
20-001-001-A DTI-ETAT-ETAT-GROUPE A	0	0	0	0	0	1500	0	1 500
30-001-001-A TVA-ETAT-ETAT-GROUPE A	0	0	0	0	35 000	0	0	35 000
60-107-107-A SUB-UE-UE-GROUPE A	350 000	0	0	0	0	0	0	350 000
<u>215 ROUTES DE DESENCLAVEMENT</u>					<u>01/01/2003</u>		<u>31/12/2017</u>	
	0	0	0	1 500 000	0	0	0	1 500 000
10-001-001-A RPI-ETAT-ETAT-GROUPE A	0	0	0	1 500 000	0	0	0	1 500 000
<u>237 CONSTRUCTION RN 43 SAMBAINA - FARATSIHO - SOAVINANDRIANA</u>					<u>01/01/2005</u>		<u>31/12/2017</u>	
	0	26 481 000	0	0	2 648 000	39 700	0	29 168 700
20-001-001-A DTI-ETAT-ETAT-GROUPE A	0	0	0	0	0	17900	0	17 900
30-001-001-A TVA-ETAT-ETAT-GROUPE A	0	0	0	0	1 195 000	0	0	1 195 000
70-101-001-A EE-BADEA-ETAT-GROUPE A	0	11 953 000	0	0	0	0	0	11 953 000
20-001-001-B DTI-ETAT-ETAT-GROUPE B	0	0	0	0	0	21800	0	21 800
30-001-001-B TVA-ETAT-ETAT-GROUPE B	0	0	0	0	1 453 000	0	0	1 453 000
70-228-001-B EE-ARAB SEOUD-ETAT-GROUPE B	0	14 528 000	0	0	0	0	0	14 528 000
<u>246 PROJET ROUTIER DANS LE FARITANY DE TOLIARY: ETUDES RN 9 ET TRAVAUX RN 34/35</u>					<u>01/01/2006</u>		<u>31/12/2017</u>	
	0	0	0	100 000	400 000	0	0	500 000
10-001-001-A RPI-ETAT-ETAT-GROUPE A	0	0	0	100 000	0	0	0	100 000
30-001-001-A TVA-ETAT-ETAT-GROUPE A	0	0	0	0	100 000	0	0	100 000
30-001-001-B TVA-ETAT-ETAT-GROUPE B	0	0	0	0	100 000	0	0	100 000
30-001-001-D TVA-ETAT-ETAT-GROUPE D	0	0	0	0	100 000	0	0	100 000
30-001-001-E TVA-ETAT-ETAT-GROUPE E	0	0	0	0	100 000	0	0	100 000
<u>247 ETUDES ET TRAVAUX DE LA RN 5 SOANIERANA IVONGO-MANANARA</u>					<u>01/01/2006</u>		<u>31/12/2017</u>	
	0	95 286 000	0	1 500 000	3 000 000	75 000	0	99 861 000
10-001-001-A RPI-ETAT-ETAT-GROUPE A	0	0	0	1 500 000	0	0	0	1 500 000
20-001-001-B DTI-ETAT-ETAT-GROUPE B	0	0	0	0	0	10500	0	10 500
30-001-001-B TVA-ETAT-ETAT-GROUPE B	0	0	0	0	700 000	0	0	700 000

**PIP par institution de Tutelle - En Milliers d'Ariary**

Tutelle	Subvention	Emprunt Etat	AEP	R P I	T V A	D T I	F C V	Total
70-224-001-B EE-KOWEIT-ETAT-GROUPE B	0	16 455 000	0	0	0	0	0	16 455 000
20-001-001-C DTI-ETAT-ETAT-GROUPE C	0	0	0	0	0	10250	0	10 250
30-001-001-C TVA-ETAT-ETAT-GROUPE C	0	0	0	0	350 000	0	0	350 000
70-101-001-C EE-BADEA-ETAT-GROUPE C	0	12 404 000	0	0	0	0	0	12 404 000
20-001-001-D DTI-ETAT-ETAT-GROUPE D	0	0	0	0	0	30500	0	30 500
30-001-001-D TVA-ETAT-ETAT-GROUPE D	0	0	0	0	700 000	0	0	700 000
70-256-001-D EE-ABU D'HABI-ETAT-GROUPE D	0	35 789 000	0	0	0	0	0	35 789 000
20-001-001-E DTI-ETAT-ETAT-GROUPE E	0	0	0	0	0	13500	0	13 500
30-001-001-E TVA-ETAT-ETAT-GROUPE E	0	0	0	0	900 000	0	0	900 000
70-228-001-E EE-ARAB SEOUD-ETAT-GROUPE E	0	18 037 000	0	0	0	0	0	18 037 000
20-001-001-F DTI-ETAT-ETAT-GROUPE F	0	0	0	0	0	10250	0	10 250
30-001-001-F TVA-ETAT-ETAT-GROUPE F	0	0	0	0	350 000	0	0	350 000
70-124-001-F EE-OPEP-ETAT-GROUPE F	0	12 601 000	0	0	0	0	0	12 601 000
<b><u>248 FRANCHISEMENT SUR LA COTE NORD EST ET PISTES RURALES CONNEXES-STE MARIE</u></b>					<b><u>01/07/2006</u></b>		<b><u>31/12/2017</u></b>	
	0	0	0	0	300 000	0	0	300 000
30-001-001-A TVA-ETAT-ETAT-GROUPE A	0	0	0	0	20 000	0	0	20 000
30-001-001-B TVA-ETAT-ETAT-GROUPE B	0	0	0	0	100 000	0	0	100 000
30-001-001-D TVA-ETAT-ETAT-GROUPE D	0	0	0	0	180 000	0	0	180 000
<b><u>283 GESTION DES BACS</u></b>					<b><u>01/01/2009</u></b>		<b><u>31/12/2017</u></b>	
	0	0	0	500 000	0	0	0	500 000
10-001-001-A RPI-ETAT-ETAT-GROUPE A	0	0	0	500 000	0	0	0	500 000
<b><u>296 CONSTRUCTION RN 44</u></b>					<b><u>01/01/2009</u></b>		<b><u>31/12/2017</u></b>	
	0	0	0	1 000 000	0	0	0	1 000 000
10-001-001-A RPI-ETAT-ETAT-GROUPE A	0	0	0	1 000 000	0	0	0	1 000 000
<b><u>304 REHABILITATION DES INFRASTRUCTURES ROUTIERES PAIR</u></b>					<b><u>01/01/2013</u></b>		<b><u>31/12/2017</u></b>	
	49 000	82 612 000	0	2 000 000	3 831 000	43 495	0	88 535 495
10-001-001-A RPI-ETAT-ETAT-GROUPE A	0	0	0	2 000 000	0	0	0	2 000 000
20-001-001-A DTI-ETAT-ETAT-GROUPE A	0	0	0	0	0	37395	0	37 395
30-001-001-A TVA-ETAT-ETAT-GROUPE A	0	0	0	0	3 493 000	0	0	3 493 000
70-103-001-A EE-FAD-ETAT-GROUPE A	0	79 281 000	0	0	0	0	0	79 281 000
20-001-001-B DTI-ETAT-ETAT-GROUPE B	0	0	0	0	0	1100	0	1 100
30-001-001-B TVA-ETAT-ETAT-GROUPE B	0	0	0	0	5 000	0	0	5 000
60-103-103-B SUB-FAD-FAD-GROUPE B	49 000	0	0	0	0	0	0	49 000
20-001-001-C DTI-ETAT-ETAT-GROUPE C	0	0	0	0	0	5000	0	5 000
30-001-001-C TVA-ETAT-ETAT-GROUPE C	0	0	0	0	333 000	0	0	333 000
70-124-001-C EE-OPEP-ETAT-GROUPE C	0	3 331 000	0	0	0	0	0	3 331 000
<b><u>305 REHABILITATION DES RUES DES CHEFS LIEUX DES FARITANY</u></b>					<b><u>01/01/2009</u></b>		<b><u>31/12/2017</u></b>	
	0	0	0	7 600 000	0	0	0	7 600 000
10-001-001-A RPI-ETAT-ETAT-GROUPE A	0	0	0	7 600 000	0	0	0	7 600 000
<b><u>306 GESTION ET ENTRETIEN DES ROUTES</u></b>					<b><u>01/01/2013</u></b>		<b><u>31/12/2017</u></b>	
	0	0	0	11 003 500	0	0	0	11 003 500
10-001-001-A RPI-ETAT-ETAT-GROUPE A	0	0	0	11 003 500	0	0	0	11 003 500



**PIP par institution de Tutelle - En Milliers d'Ariary**

Tutelle	Subvention	Emprunt Etat	AEP	R P I	T V A	D T I	F C V	Total
<u>307 TRAVAUX D'ENTRETIEN COURANT DES OUVRAGES D'ART</u>					<u>01/01/2013</u>		<u>31/12/2017</u>	
	0	0	0	4 016 500	0	0	0	4 016 500
10-001-001-A RPI-ETAT-ETAT-GROUPE A	0	0	0	4 016 500	0	0	0	4 016 500
<u>308 FONDS D'ENTRETIEN ROUTIER (PHASE III)</u>					<u>01/01/2013</u>		<u>31/12/2017</u>	
	0	0	0	200 000	0	0	0	200 000
10-001-001-A RPI-ETAT-ETAT-GROUPE A	0	0	0	200 000	0	0	0	200 000
<u>310 PROJET HIMO</u>					<u>01/07/2014</u>		<u>31/12/2018</u>	
	54 705 000	0	0	0	1 000 000	15 000	0	55 720 000
20-001-001-A DTI-ETAT-ETAT-GROUPE A	0	0	0	0	0	15000	0	15 000
30-001-001-A TVA-ETAT-ETAT-GROUPE A	0	0	0	0	1 000 000	0	0	1 000 000
60-107-107-A SUB-UE-UE-GROUPE A	54 705 000	0	0	0	0	0	0	54 705 000
<u>312 CONSTRUCTION BY-PASS</u>					<u>01/01/2015</u>		<u>31/12/2018</u>	
	0	0	0	200 000	0	0	0	200 000
10-001-001-A RPI-ETAT-ETAT-GROUPE A	0	0	0	200 000	0	0	0	200 000
<u>313 TRAVAUX POST-CYCLONIQUE (ANTANANARIVO ET RN)</u>					<u>01/01/2016</u>		<u>31/12/2019</u>	
	0	8 221 000	0	0	2 000 000	30 000	0	10 251 000
20-001-001-A DTI-ETAT-ETAT-GROUPE A	0	0	0	0	0	30000	0	30 000
30-001-001-A TVA-ETAT-ETAT-GROUPE A	0	0	0	0	2 000 000	0	0	2 000 000
70-111-001-A EE-IDA-ETAT-GROUPE A	0	8 221 000	0	0	0	0	0	8 221 000
<u>314 RN9 PHASE II</u>					<u>01/01/2016</u>		<u>31/12/2019</u>	
	0	9 106 000	0	0	1 890 000	43 400	0	11 039 400
20-001-001-A DTI-ETAT-ETAT-GROUPE A	0	0	0	0	0	18200	0	18 200
30-001-001-A TVA-ETAT-ETAT-GROUPE A	0	0	0	0	715 000	0	0	715 000
70-103-001-A EE-FAD-ETAT-GROUPE A	0	3 038 000	0	0	0	0	0	3 038 000
20-001-001-B DTI-ETAT-ETAT-GROUPE B	0	0	0	0	0	3800	0	3 800
30-001-001-B TVA-ETAT-ETAT-GROUPE B	0	0	0	0	250 000	0	0	250 000
70-221-001-B EE-FSN-ETAT-GROUPE B	0	2 504 000	0	0	0	0	0	2 504 000
20-001-001-C DTI-ETAT-ETAT-GROUPE C	0	0	0	0	0	21400	0	21 400
30-001-001-C TVA-ETAT-ETAT-GROUPE C	0	0	0	0	925 000	0	0	925 000
70-262-001-C EE-COREESUD-ETAT-GROUPE C	0	3 564 000	0	0	0	0	0	3 564 000
<u>315 PROJET ROUTIER 11È FED</u>					<u>01/01/2016</u>		<u>31/12/2019</u>	
	134 578 000	0	0	0	3 000 000	100 000	0	137 678 000
20-001-001-A DTI-ETAT-ETAT-GROUPE A	0	0	0	0	0	100000	0	100 000
30-001-001-A TVA-ETAT-ETAT-GROUPE A	0	0	0	0	3 000 000	0	0	3 000 000
60-107-107-A SUB-UE-UE-GROUPE A	134 578 000	0	0	0	0	0	0	134 578 000
<u>316 RÉHABILITATION DE LA RN.34 ANTIRABE-MIANDRIVAZO (220 KM)</u>					<u>01/01/2016</u>		<u>31/12/2019</u>	
	0	0	0	800 000	0	0	0	800 000
10-001-001-A RPI-ETAT-ETAT-GROUPE A	0	0	0	800 000	0	0	0	800 000
<u>317 PROJET DE RÉHABILITATION DE LA RNT.18 VANGAINDRANO-MIDONGY-BEFOTAKA</u>					<u>01/01/2016</u>		<u>31/12/2019</u>	
	0	0	0	800 000	0	0	0	800 000
10-001-001-A RPI-ETAT-ETAT-GROUPE A	0	0	0	800 000	0	0	0	800 000

**PIP par institution de Tutelle - En Milliers d'Ariary**

Tutelle	Subvention	Emprunt Etat	AEP	R P I	T V A	D T I	F C V	Total
<u>318 RECONSTRUCTION DES OUVRAGES D'ART</u>					<u>01/01/2016</u>		<u>31/12/2019</u>	
	0	0	0	800 000	0	0	0	800 000
10-001-001-A RPI-ETAT-ETAT-GROUPE A	0	0	0	800 000	0	0	0	800 000
<u>319 RÉHABILITATION DE LA RN.31 CROISEMENT RN6 - BEALANANA</u>					<u>01/01/2016</u>		<u>31/12/2019</u>	
	0	0	0	800 000	0	0	0	800 000
10-001-001-A RPI-ETAT-ETAT-GROUPE A	0	0	0	800 000	0	0	0	800 000
<u>320 RÉHABILITATION DE LA RN.32 CROISEMENT RN6 - BEFANDRIANA - MANDRITSARA</u>					<u>01/01/2016</u>		<u>31/12/2019</u>	
	0	0	0	800 000	0	0	0	800 000
10-001-001-A RPI-ETAT-ETAT-GROUPE A	0	0	0	800 000	0	0	0	800 000
<u>321 RÉHABILITATION DE LA RN.33 B ANDRANOFASIKA - AMBATO BOENI</u>					<u>01/01/2016</u>		<u>31/12/2019</u>	
	0	0	0	800 000	0	0	0	800 000
10-001-001-A RPI-ETAT-ETAT-GROUPE A	0	0	0	800 000	0	0	0	800 000
<u>322 RÉHABILITATION DE LA RN.5 TOAMASINA - SOANIERANAIVONGO (163 KM)</u>					<u>01/01/2016</u>		<u>31/12/2019</u>	
	0	0	0	800 000	0	0	0	800 000
10-001-001-A RPI-ETAT-ETAT-GROUPE A	0	0	0	800 000	0	0	0	800 000
<u>323 RÉHABILITATION DE LA RNS.57 HELLVILLE - AÉROPORT FASCÈNE (11,5</u>					<u>01/01/2016</u>		<u>31/12/2019</u>	
	0	0	0	800 000	0	0	0	800 000
10-001-001-A RPI-ETAT-ETAT-GROUPE A	0	0	0	800 000	0	0	0	800 000
<u>324 RÉHABILITATION DE LA RNT.3B SAMBAVA - ANDAPA (97 KM)</u>					<u>01/01/2016</u>		<u>31/12/2019</u>	
	0	0	0	800 000	0	0	0	800 000
10-001-001-A RPI-ETAT-ETAT-GROUPE A	0	0	0	800 000	0	0	0	800 000
<u>325 RÉHABILITATION DE LA RN.33 AMBAIBOHO - BRIEVILLE (159 KM)</u>					<u>01/01/2016</u>		<u>31/12/2019</u>	
	0	0	0	800 000	0	0	0	800 000
10-001-001-A RPI-ETAT-ETAT-GROUPE A	0	0	0	800 000	0	0	0	800 000
<u>326 ETUDES DE LA RECONSTRUCTION DU PONT FIHERENANA</u>					<u>01/07/2006</u>		<u>31/12/2017</u>	
	0	1 669 000	0	0	167 000	2 500	0	1 838 500
20-001-001-A DTI-ETAT-ETAT-GROUPE A	0	0	0	0	0	2500	0	2 500
30-001-001-A TVA-ETAT-ETAT-GROUPE A	0	0	0	0	167 000	0	0	167 000
70-103-001-A EE-FAD-ETAT-GROUPE A	0	1 669 000	0	0	0	0	0	1 669 000
<u>327 AIDE D'URGENCE POST CATASTROPHE</u>					<u>01/01/2017</u>		<u>31/12/2019</u>	
	0	53 128 000	0	0	2 000 000	50 000	0	55 178 000
20-001-001-A DTI-ETAT-ETAT-GROUPE A	0	0	0	0	0	50000	0	50 000
30-001-001-A TVA-ETAT-ETAT-GROUPE A	0	0	0	0	2 000 000	0	0	2 000 000
70-105-001-A EE-BEI-ETAT-GROUPE A	0	53 128 000	0	0	0	0	0	53 128 000
<u>329 REHABILITATION RN13-RN6-RNT12A-RN5A</u>					<u>01/01/2017</u>		<u>31/12/2019</u>	
	0	10 842 000	0	0	2 000 000	30 000	0	12 872 000
20-001-001-A DTI-ETAT-ETAT-GROUPE A	0	0	0	0	0	30000	0	30 000
30-001-001-A TVA-ETAT-ETAT-GROUPE A	0	0	0	0	2 000 000	0	0	2 000 000
70-105-001-A EE-BEI-ETAT-GROUPE A	0	10 842 000	0	0	0	0	0	10 842 000
<u>331 REHABILITATION DES INFRASTRUCTURES ROUTIERES PAIR (PHASE II)</u>					<u>01/01/2017</u>		<u>31/12/2019</u>	
	490 000	0	0	0	49 000	1 700	0	540 700

**PIP par institution de Tutelle - En Milliers d'Ariary**

Tutelle	Subvention	Emprunt Etat	AEP	R P I	T V A	D T I	F C V	Total
20-001-001-A DTI-ETAT-ETAT-GROUPE A	0	0	0	0	0	1700	0	1 700
30-001-001-A TVA-ETAT-ETAT-GROUPE A	0	0	0	0	49 000	0	0	49 000
60-103-103-A SUB-FAD-FAD-GROUPE A	490 000	0	0	0	0	0	0	490 000
<b><u>334 REHABILITATION RNT.23 IHOSY - IAKORA - FARAFANGANA</u></b>					<b><u>01/01/2017</u></b>		<b><u>31/12/2019</u></b>	
	0	0	0	600 000	0	0	0	600 000
10-001-001-A RPI-ETAT-ETAT-GROUPE A	0	0	0	600 000	0	0	0	600 000
<b><u>336 AUTOROUTE RN 2</u></b>					<b><u>01/01/2017</u></b>		<b><u>31/12/2019</u></b>	
	0	0	0	200 000	200 000	0	0	400 000
10-001-001-A RPI-ETAT-ETAT-GROUPE A	0	0	0	200 000	0	0	0	200 000
30-001-001-A TVA-ETAT-ETAT-GROUPE A	0	0	0	0	200 000	0	0	200 000
<b><u>337 SUIVI ET EVALUATION ENVIRONNEMENTALE DU PROJET ROUTIER</u></b>					<b><u>01/01/2017</u></b>		<b><u>31/12/2019</u></b>	
	0	0	0	200 000	0	0	0	200 000
10-001-001-A RPI-ETAT-ETAT-GROUPE A	0	0	0	200 000	0	0	0	200 000
<b><u>339 RECONSTRUCTION DE PONT DE MANAKARABE</u></b>					<b><u>01/01/2017</u></b>		<b><u>31/12/2019</u></b>	
	0	0	0	1 000 000	0	0	0	1 000 000
10-001-001-A RPI-ETAT-ETAT-GROUPE A	0	0	0	1 000 000	0	0	0	1 000 000
<b><u>340 CONSTRUCTION/REHABILITATION DES BATIMENTS ADMINISTRATIFS</u></b>					<b><u>01/01/2017</u></b>		<b><u>31/12/2019</u></b>	
	0	0	0	350 000	0	0	0	350 000
10-001-001-A RPI-ETAT-ETAT-GROUPE A	0	0	0	350 000	0	0	0	350 000
<b><u>341 MISE EN PLACE D'UN SYSTEME D'INFORMATION ET DE COMMUNICATION</u></b>					<b><u>01/01/2017</u></b>		<b><u>31/12/2019</u></b>	
	0	0	0	100 000	0	0	0	100 000
10-001-001-A RPI-ETAT-ETAT-GROUPE A	0	0	0	100 000	0	0	0	100 000
<b><u>342 CONSTRUCTION/REHABILITATION DES ROUTES NATIONALES</u></b>					<b><u>01/01/2017</u></b>		<b><u>31/12/2019</u></b>	
	0	0	0	3 780 000	0	0	0	3 780 000
10-001-001-A RPI-ETAT-ETAT-GROUPE A	0	0	0	3 780 000	0	0	0	3 780 000

**PIP par institution de Tutelle - En Milliers d'Ariary**

Tutelle	Subvention	Emprunt Etat	AEP	R P I	T V A	D T I	F C V	Total
<b>62 MPPPATE</b>	<b>19 790 000</b>	<b>250 693 000</b>	<b>0</b>	<b>45 182 000</b>	<b>15 860 000</b>	<b>419 050</b>	<b>0</b>	<b>331 944 050</b>
460 DOMAINE ET SECURISATION	10 958 000	0	0	1 600 000	1 000 000	15 000	0	13 573 000
409 Domaine et sécurisation foncière	10 958 000	0	0	1 600 000	1 000 000	15 000	0	13 573 000
<u>171 PROGRAMME TOPOGRAPHIE FONCIERE</u>					<u>01/01/2010</u>		<u>31/12/2017</u>	
	0	0	0	300 000	0	0	0	300 000
10-001-001-A RPI-ETAT-ETAT-GROUPE A	0	0	0	300 000	0	0	0	300 000
<u>173 PROGRAMME FONCIER NATIONAL</u>					<u>01/01/2013</u>		<u>31/12/2017</u>	
	0	0	0	300 000	0	0	0	300 000
10-001-001-A RPI-ETAT-ETAT-GROUPE A	0	0	0	300 000	0	0	0	300 000
<u>253 MODERNISATION DE L'ADMINISTRATION FONCIERE</u>					<u>01/01/2015</u>		<u>31/12/2018</u>	
	0	0	0	750 000	0	0	0	750 000
10-001-001-A RPI-ETAT-ETAT-GROUPE A	0	0	0	750 000	0	0	0	750 000
<u>254 ASA FONCIER</u>					<u>01/01/2015</u>		<u>31/12/2018</u>	
	8 614 000	0	0	0	800 000	12 000	0	9 426 000
20-001-001-B DTI-ETAT-ETAT-GROUPE B	0	0	0	0	0	12000	0	12 000
30-001-001-B TVA-ETAT-ETAT-GROUPE B	0	0	0	0	800 000	0	0	800 000
60-107-107-B SUB-UE-UE-GROUPE B	8 614 000	0	0	0	0	0	0	8 614 000
<u>277 PROGRAMME D'APPUI A LA REFORME ET A LA SECURISATION FONCIERE</u>					<u>01/07/2016</u>		<u>31/12/2017</u>	
	2 344 000	0	0	0	200 000	3 000	0	2 547 000
20-001-001-A DTI-ETAT-ETAT-GROUPE A	0	0	0	0	0	3000	0	3 000
30-001-001-A TVA-ETAT-ETAT-GROUPE A	0	0	0	0	200 000	0	0	200 000
60-202-202-A SUB-AFD-AFD-GROUPE A	2 344 000	0	0	0	0	0	0	2 344 000
<u>280 PROGRAMME DE DECENTRALISATION FONCIERE</u>					<u>01/01/2017</u>		<u>31/12/2019</u>	
	0	0	0	250 000	0	0	0	250 000
10-001-001-A RPI-ETAT-ETAT-GROUPE A	0	0	0	250 000	0	0	0	250 000
620 AMENAGEMENT DU TERRITOIRE	8 532 000	83 901 000	0	18 862 000	5 829 000	132 450	0	117 256 450
207 Aménagement et équipement des villes	8 532 000	83 901 000	0	18 862 000	5 829 000	132 450	0	117 256 450
<u>231 PROGRAMME GRAND ANTANANARIVO</u>					<u>01/01/2008</u>		<u>31/12/2017</u>	
	3 747 000	0	0	0	350 000	5 250	0	4 102 250
20-001-001-A DTI-ETAT-ETAT-GROUPE A	0	0	0	0	0	5250	0	5 250
30-001-001-A TVA-ETAT-ETAT-GROUPE A	0	0	0	0	350 000	0	0	350 000
60-202-202-A SUB-AFD-AFD-GROUPE A	3 747 000	0	0	0	0	0	0	3 747 000
<u>252 ROCADE ANTANANARIVO</u>					<u>01/07/2014</u>		<u>31/12/2017</u>	
	0	0	0	5 000 000	0	0	0	5 000 000
10-001-001-A RPI-ETAT-ETAT-GROUPE A	0	0	0	5 000 000	0	0	0	5 000 000
<u>255 ELABORATION ET MISE EN OEUVRE DE LA POLITIQUE NATIONALE</u>					<u>01/01/2015</u>		<u>31/12/2018</u>	
	0	0	0	300 000	0	0	0	300 000
10-001-001-A RPI-ETAT-ETAT-GROUPE A	0	0	0	300 000	0	0	0	300 000
<u>256 ELABORATION ET MISE EN OEUVRE DU CODE DES EQUIPEMENTS ET DE LA POLITIQUE NATIONALE DE LOGEMENT</u>					<u>01/01/2015</u>		<u>31/12/2018</u>	
	0	0	0	300 000	0	0	0	300 000

**PIP par institution de Tutelle - En Milliers d'Ariary**

Tutelle	Subvention	Emprunt Etat	AEP	R P I	T V A	D T I	F C V	Total
10-001-001-A RPI-ETAT-ETAT-GROUPE A	0	0	0	300 000	0	0	0	300 000
<b>262</b>	<b><u>PROGRAMME INTEGRE D'ASSAINISSEMENT DE L'AGGLOMERATION D'ANTANANARIVO (PIAAA)</u></b>				<b>01/01/2016</b>		<b>31/12/2019</b>	
	0	20 367 000	0	0	1 500 000	30 000	0	21 897 000
20-001-001-A DTI-ETAT-ETAT-GROUPE A	0	0	0	0	0	30000	0	30 000
30-001-001-A TVA-ETAT-ETAT-GROUPE A	0	0	0	0	1 500 000	0	0	1 500 000
70-202-001-A EE-AFD-ETAT-GROUPE A	0	20 367 000	0	0	0	0	0	20 367 000
<b>263</b>	<b><u>PROJET D'APPUI ET DE DEVELOPPEMENT DES VILLES D'EQUILIBRE</u></b>				<b>01/01/2016</b>		<b>31/12/2019</b>	
	0	22 705 000	0	500 000	1 500 000	30 000	0	24 735 000
10-001-001-A RPI-ETAT-ETAT-GROUPE A	0	0	0	500 000	0	0	0	500 000
20-001-001-A DTI-ETAT-ETAT-GROUPE A	0	0	0	0	0	30000	0	30 000
30-001-001-A TVA-ETAT-ETAT-GROUPE A	0	0	0	0	1 500 000	0	0	1 500 000
70-202-001-A EE-AFD-ETAT-GROUPE A	0	22 705 000	0	0	0	0	0	22 705 000
<b>264</b>	<b><u>PROJET D'EQUIPEMENT COMMUNAUX</u></b>				<b>01/01/2016</b>		<b>31/12/2019</b>	
	0	0	0	1 000 000	0	0	0	1 000 000
10-001-001-A RPI-ETAT-ETAT-GROUPE A	0	0	0	1 000 000	0	0	0	1 000 000
<b>265</b>	<b><u>ELABORATION ET MISE EN ŒUVRE DES SCHEMAS D'AMENAGEMENT COMMUNAL ET DES PLANS D'URBANISME</u></b>				<b>01/01/2016</b>		<b>31/12/2019</b>	
	0	0	0	82 000	0	0	0	82 000
10-001-001-A RPI-ETAT-ETAT-GROUPE A	0	0	0	82 000	0	0	0	82 000
<b>266</b>	<b><u>REGULARISATION DU PLATEAU CONTINENTAL</u></b>				<b>01/01/2016</b>		<b>31/12/2019</b>	
	0	0	0	500 000	0	0	0	500 000
10-001-001-A RPI-ETAT-ETAT-GROUPE A	0	0	0	500 000	0	0	0	500 000
<b>267</b>	<b><u>REHABILITATION DES INFRASTRUCTURES PUBLIQUES DE LA VILLE DE MAHAJANGA EN PARTENARIAT AVEC LA REGION</u></b>				<b>01/01/2016</b>		<b>31/12/2019</b>	
	0	0	0	200 000	0	0	0	200 000
10-001-001-A RPI-ETAT-ETAT-GROUPE A	0	0	0	200 000	0	0	0	200 000
<b>268</b>	<b><u>PIC 2 : CORRIDOR - POLES INTEGRES DE CROISSANCE</u></b>				<b>01/01/2016</b>		<b>31/12/2019</b>	
	0	40 829 000	0	1 000 000	2 000 000	60 000	0	43 889 000
10-001-001-A RPI-ETAT-ETAT-GROUPE A	0	0	0	1 000 000	0	0	0	1 000 000
20-001-001-A DTI-ETAT-ETAT-GROUPE A	0	0	0	0	0	60000	0	60 000
30-001-001-A TVA-ETAT-ETAT-GROUPE A	0	0	0	0	2 000 000	0	0	2 000 000
70-111-001-A EE-IDA-ETAT-GROUPE A	0	40 829 000	0	0	0	0	0	40 829 000
<b>269</b>	<b><u>MISE EN PLACE ET APPUI AUX SERVICES DECONCENTRES DU MEPATE</u></b>				<b>01/01/2016</b>		<b>31/12/2019</b>	
	0	0	0	730 000	0	0	0	730 000
10-001-001-A RPI-ETAT-ETAT-GROUPE A	0	0	0	730 000	0	0	0	730 000
<b>279</b>	<b><u>PROJET D'ELABORATION DE SCHEMAS DIRECTEURS DE DEVELOPPEMENT DE L'AXE ECONOMIQUE ANTANANARIVO-TOAMASINA</u></b>				<b>01/01/2017</b>		<b>31/12/2019</b>	
	4 785 000	0	0	750 000	479 000	7 200	0	6 021 200
10-001-001-A RPI-ETAT-ETAT-GROUPE A	0	0	0	750 000	0	0	0	750 000
20-001-001-A DTI-ETAT-ETAT-GROUPE A	0	0	0	0	0	7200	0	7 200
30-001-001-A TVA-ETAT-ETAT-GROUPE A	0	0	0	0	479 000	0	0	479 000
60-219-219-A SUB-JAPON-JAPON-GROUPE	4 785 000	0	0	0	0	0	0	4 785 000

**PIP par institution de Tutelle - En Milliers d'Ariary**

Tutelle	Subvention	Emprunt Etat	AEP	R P I	T V A	D T I	F C V	Total	
<u>281</u>	<u>PROGRAMME PARTICIPATIF D'AMELIORATION DES BIDONVILLES A MADAGASCAR (PPABM)</u>				<u>01/01/2017</u>		<u>31/12/2019</u>		
	0	0	0	1 000 000	0	0	0	1 000 000	
10-001-001-A	RPI-ETAT-ETAT-GROUPE A	0	0	1 000 000	0	0	0	1 000 000	
<u>282</u>	<u>PROJET LALANKELY III</u>				<u>01/01/2017</u>		<u>31/12/2019</u>		
	0	0	0	1 250 000	0	0	0	1 250 000	
10-001-001-A	RPI-ETAT-ETAT-GROUPE A	0	0	1 250 000	0	0	0	1 250 000	
<u>283</u>	<u>PROGRAMME D'APPUI A LA PROMOTION DU LOGEMENT (DPLE)</u>				<u>01/01/2017</u>		<u>31/12/2019</u>		
	0	0	0	100 000	0	0	0	100 000	
10-001-001-A	RPI-ETAT-ETAT-GROUPE A	0	0	100 000	0	0	0	100 000	
<u>284</u>	<u>CREATION ET VIABILISATION DES ZONES ECONOMIQUES SPECIALES</u>				<u>01/01/2017</u>		<u>31/12/2019</u>		
	0	0	0	150 000	0	0	0	150 000	
10-001-001-A	RPI-ETAT-ETAT-GROUPE A	0	0	150 000	0	0	0	150 000	
<u>285</u>	<u>PROJET GRAND SUD</u>				<u>01/01/2017</u>		<u>31/12/2019</u>		
	0	0	0	4 000 000	0	0	0	4 000 000	
10-001-001-A	RPI-ETAT-ETAT-GROUPE A	0	0	4 000 000	0	0	0	4 000 000	
<u>286</u>	<u>AMENAGEMENT INTEGRE DES 66 VILLAGES RURAUX PILOTES DANS LES REGIONS DE MADAGASCAR (SRAT)</u>				<u>01/01/2017</u>		<u>31/12/2019</u>		
	0	0	0	2 000 000	0	0	0	2 000 000	
10-001-001-A	RPI-ETAT-ETAT-GROUPE A	0	0	2 000 000	0	0	0	2 000 000	
640	GRANDS TRAVAUX D'INFRASTRUCTURES ET EQUIPEMENTS	300 000	166 792 000	0	24 720 000	9 031 000	271 600	0	201 114 600
215	Infrastructures et Equipements	300 000	166 792 000	0	24 720 000	9 031 000	271 600	0	201 114 600
<u>219</u>	<u>REHABILITATION DES RUES DE 22 CHEFS LIEUX DE REGION ET 08 COMMUNES URBAINES</u>				<u>01/01/2006</u>		<u>31/12/2017</u>		
	0	0	0	2 000 000	0	0	0	2 000 000	
10-001-001-A	RPI-ETAT-ETAT-GROUPE A	0	0	2 000 000	0	0	0	2 000 000	
<u>250</u>	<u>EQUIPEMENT CENTRE DE CONFERENCE INTERNATIONALE (PHASE III)</u>				<u>01/01/2014</u>		<u>31/12/2017</u>		
	300 000	0	0	0	30 000	1 500	0	0	331 500
20-001-001-A	DTI-ETAT-ETAT-GROUPE A	0	0	0	0	1500	0	0	1 500
30-001-001-A	TVA-ETAT-ETAT-GROUPE A	0	0	0	30 000	0	0	0	30 000
60-218-218-A	SUB-CHINE-CHINE-GROUPE A	300 000	0	0	0	0	0	0	300 000
<u>258</u>	<u>PROJET DE REHABILITATION DE ROUTES POUR DESENCLAVEMENT</u>				<u>01/01/2015</u>		<u>31/12/2018</u>		
	0	0	0	1 700 000	0	0	0	0	1 700 000
10-001-001-A	RPI-ETAT-ETAT-GROUPE A	0	0	1 700 000	0	0	0	0	1 700 000
<u>261</u>	<u>ROCADE EST - NORD EST</u>				<u>01/01/2016</u>		<u>31/12/2019</u>		
	0	33 429 000	0	2 440 000	3 343 000	50 200	0	0	39 262 200
10-001-001-A	RPI-ETAT-ETAT-GROUPE A	0	0	2 440 000	0	0	0	0	2 440 000
20-001-001-A	DTI-ETAT-ETAT-GROUPE A	0	0	0	0	30000	0	0	30 000
30-001-001-A	TVA-ETAT-ETAT-GROUPE A	0	0	0	1 999 000	0	0	0	1 999 000
70-202-001-A	EE-AFD-ETAT-GROUPE A	0	19 992 000	0	0	0	0	0	19 992 000
20-001-001-B	DTI-ETAT-ETAT-GROUPE B	0	0	0	0	20200	0	0	20 200
30-001-001-B	TVA-ETAT-ETAT-GROUPE B	0	0	0	1 344 000	0	0	0	1 344 000

**PIP par institution de Tutelle - En Milliers d'Ariary**

Tutelle	Subvention	Emprunt Etat	AEP	R P I	T V A	D T I	F C V	Total
70-105-001-B EE-BEI-ETAT-GROUPE B	0	13 437 000	0	0	0	0	0	13 437 000
<u>270 REHABILITATION ROUTE IVATO-TSARASAOTRA ET BOULEVARD DE L'EUROPE-VILLAGE DE LA FRANCOPHONIE</u>					<u>01/01/2016</u>		<u>31/12/2019</u>	
	0	46 581 000	0	6 560 000	2 658 000	69 900	0	55 868 900
10-001-001-A RPI-ETAT-ETAT-GROUPE A	0	0	0	6 560 000	0	0	0	6 560 000
20-001-001-A DTI-ETAT-ETAT-GROUPE A	0	0	0	0	0	69900	0	69 900
30-001-001-A TVA-ETAT-ETAT-GROUPE A	0	0	0	0	2 658 000	0	0	2 658 000
70-218-001-A EE-CHINE-ETAT-GROUPE A	0	46 581 000	0	0	0	0	0	46 581 000
<u>271 ETUDES ET AMÉNAGEMENT DES CARREFOURS À ANOSIZATO ET</u>					<u>01/01/2016</u>		<u>31/12/2019</u>	
	0	0	0	1 000 000	0	0	0	1 000 000
10-001-001-A RPI-ETAT-ETAT-GROUPE A	0	0	0	1 000 000	0	0	0	1 000 000
<u>272 EXTENSION AEROPORT IVATO (RELOCALISATION BANI/RFI)</u>					<u>01/01/2016</u>		<u>31/12/2019</u>	
	0	0	0	2 000 000	0	0	0	2 000 000
10-001-001-A RPI-ETAT-ETAT-GROUPE A	0	0	0	2 000 000	0	0	0	2 000 000
<u>273 VOIE EXPRESSE ANTANANARIVO</u>					<u>01/01/2016</u>		<u>31/12/2019</u>	
	0	0	0	20 000	0	0	0	20 000
10-001-001-A RPI-ETAT-ETAT-GROUPE A	0	0	0	20 000	0	0	0	20 000
<u>274 APPUI A LA MISE EN ŒUVRE DES PROJETS PRESIDENTIELS</u>					<u>01/01/2016</u>		<u>31/12/2019</u>	
	0	0	0	200 000	0	0	0	200 000
10-001-001-A RPI-ETAT-ETAT-GROUPE A	0	0	0	200 000	0	0	0	200 000
<u>275 CONSTRUCTION AUTOROUTE IVATO-AMBOHITRIMANJAKA</u>					<u>01/01/2016</u>		<u>31/12/2019</u>	
	0	84 149 000	0	5 000 000	3 000 000	150 000	0	92 299 000
10-001-001-A RPI-ETAT-ETAT-GROUPE A	0	0	0	5 000 000	0	0	0	5 000 000
20-001-001-A DTI-ETAT-ETAT-GROUPE A	0	0	0	0	0	150000	0	150 000
30-001-001-A TVA-ETAT-ETAT-GROUPE A	0	0	0	0	3 000 000	0	0	3 000 000
70-218-001-A EE-CHINE-ETAT-GROUPE A	0	84 149 000	0	0	0	0	0	84 149 000
<u>276 CONSTRUCTION GARE ROUTIERE COTE BY PASS</u>					<u>01/01/2016</u>		<u>31/12/2019</u>	
	0	0	0	2 000 000	0	0	0	2 000 000
10-001-001-A RPI-ETAT-ETAT-GROUPE A	0	0	0	2 000 000	0	0	0	2 000 000
<u>287 PROJET DE CREATION DE GRANDES ARTERES (DOI)</u>					<u>01/01/2017</u>		<u>31/12/2019</u>	
	0	0	0	500 000	0	0	0	500 000
10-001-001-A RPI-ETAT-ETAT-GROUPE A	0	0	0	500 000	0	0	0	500 000
<u>288 GARE ROUTIERE ANDOHATAPENAKA</u>					<u>01/01/2017</u>		<u>31/12/2019</u>	
	0	0	0	100 000	0	0	0	100 000
10-001-001-A RPI-ETAT-ETAT-GROUPE A	0	0	0	100 000	0	0	0	100 000
<u>289 AMENAGEMENT ET EMBELLISSEMENT DES ABORDS DU CANAL ANDRIANTANY</u>					<u>01/01/2017</u>		<u>31/12/2019</u>	
	0	0	0	200 000	0	0	0	200 000
10-001-001-A RPI-ETAT-ETAT-GROUPE A	0	0	0	200 000	0	0	0	200 000
<u>290 ERADICATION DU PROBLEME D'INONDATION D'ANTANANARIVO</u>					<u>01/01/2017</u>		<u>31/12/2019</u>	
	0	0	0	1 000 000	0	0	0	1 000 000
10-001-001-A RPI-ETAT-ETAT-GROUPE A	0	0	0	1 000 000	0	0	0	1 000 000

PIP par institution de Tutelle - En Milliers d'Ariary

Tutelle	Subvention	Emprunt Etat	AEP	R P I	T V A	DTI	F C V	Total
<u>291</u>	<u>PROJET DE DEVELOPPEMENT URBAIN INTEGRE ET RESILIENCE DU GRAND ANTANANARIVO</u>				<u>01/01/2017</u>		<u>31/12/2019</u>	
	0	2 633 000	0	0	0	0	0	2 633 000
70-111-001-A	EE-IDA-ETAT-GROUPE A	0	2 633 000	0	0	0	0	2 633 000



**PIP par institution de Tutelle - En Milliers d'Ariary**

Tutelle	Subvention	Emprunt Etat	AEP	R P I	T V A	D T I	F C V	Total
<b>63 MTM</b>	<b>24 031 000</b>	<b>0</b>	<b>51 260 000</b>	<b>18 900 000</b>	<b>3 000 000</b>	<b>120 000</b>	<b>0</b>	<b>97 311 000</b>
630 TRANSPORT	24 031 000	0	51 260 000	18 200 000	3 000 000	120 000	0	96 611 000
022 Administration et Coordination	0	0	0	2 500 000	0	0	0	2 500 000
<u>321 RENOVIATION ET MODERNISATION DES MOYENS DU DEPARTEMENT DES TRANSPORTS ET DE LA METEOROLOGIE</u>					<u>02/01/2017</u>		<u>31/12/2019</u>	
	0	0	0	2 000 000	0	0	0	2 000 000
10-001-001-A RPI-ETAT-ETAT-GROUPE A	0	0	0	2 000 000	0	0	0	2 000 000
<u>322 AMÉLIORATION ET DÉVELOPPEMENT DE LA TECHNOLOGIE DE L'INFORMATION ET DE LA COMMUNICATION</u>					<u>01/01/2017</u>		<u>31/12/2019</u>	
	0	0	0	500 000	0	0	0	500 000
10-001-001-A RPI-ETAT-ETAT-GROUPE A	0	0	0	500 000	0	0	0	500 000
208 Transports Routier et Ferroviaire	24 031 000	0	0	11 200 000	3 000 000	45 000	0	38 276 000
<u>209 PROJET DE REHABILITATION FERROVIAIRE DU RESEAU NORD</u>					<u>01/01/2005</u>		<u>31/12/2017</u>	
	0	0	0	800 000	0	0	0	800 000
10-001-001-A RPI-ETAT-ETAT-GROUPE A	0	0	0	800 000	0	0	0	800 000
<u>280 PROJET DE REHABILITATION DU CHEMIN DE FER RESEAU SUD</u>					<u>01/01/2009</u>		<u>31/12/2017</u>	
	0	0	0	3 000 000	0	0	0	3 000 000
10-001-001-A RPI-ETAT-ETAT-GROUPE A	0	0	0	3 000 000	0	0	0	3 000 000
<u>285 REPARATION DE DEGATS CLIMATIQUES</u>					<u>01/07/2014</u>		<u>31/12/2018</u>	
	24 031 000	0	0	0	3 000 000	45 000	0	27 076 000
20-001-001-A DTI-ETAT-ETAT-GROUPE A	0	0	0	0	0	45000	0	45 000
30-001-001-A TVA-ETAT-ETAT-GROUPE A	0	0	0	0	3 000 000	0	0	3 000 000
60-107-107-A SUB-UE-UE-GROUPE A	24 031 000	0	0	0	0	0	0	24 031 000
<u>313 LUTTE CONTRE L'INSECURITE ROUTIERE</u>					<u>01/01/2016</u>		<u>31/12/2019</u>	
	0	0	0	400 000	0	0	0	400 000
10-001-001-A RPI-ETAT-ETAT-GROUPE A	0	0	0	400 000	0	0	0	400 000
<u>323 CONSTRUCTION DE GARES ROUTIÈRES DE MARCHANDISES SUR LE TERRITOIRE NATIONAL</u>					<u>02/01/2017</u>		<u>31/12/2019</u>	
	0	0	0	3 500 000	0	0	0	3 500 000
10-001-001-A RPI-ETAT-ETAT-GROUPE A	0	0	0	3 500 000	0	0	0	3 500 000
<u>324 CONSTRUCTION D'UNE GARE ROUTIÈRE DE VOYAGEURS SUR LE TERRITOIRE NATIONAL</u>					<u>02/01/2017</u>		<u>31/12/2019</u>	
	0	0	0	3 500 000	0	0	0	3 500 000
10-001-001-A RPI-ETAT-ETAT-GROUPE A	0	0	0	3 500 000	0	0	0	3 500 000
209 Transports Maritime, Fluvial et Aérien	0	0	51 260 000	4 500 000	0	75 000	0	55 835 000
<u>315 EXTENSION PORT TOAMASINA</u>					<u>01/01/2016</u>		<u>31/12/2019</u>	
	0	0	51 260 000	0	0	75 000	0	51 335 000
20-001-001-A DTI-ETAT-ETAT-GROUPE A	0	0	0	0	0	75000	0	75 000
70-219-001-A EE-JAPON-ETAT-GROUPE A	0	0	51 260 000	0	0	0	0	51 260 000
<u>316 PROJET DE RÉHABILITATION DES PORTS SECONDAIRES</u>					<u>01/01/2016</u>		<u>31/12/2019</u>	
	0	0	0	500 000	0	0	0	500 000
10-001-001-A RPI-ETAT-ETAT-GROUPE A	0	0	0	500 000	0	0	0	500 000

PIP par institution de Tutelle - En Milliers d'Ariary

Tutelle	Subvention	Emprunt Etat	AEP	R P I	T V A	D T I	F C V	Total
<u>317 SÉCURISATION DES EMPRISES AÉROPORTUAIRES</u>					<u>01/01/2016</u>		<u>31/12/2019</u>	
	0	0	0	500 000	0	0	0	500 000
10-001-001-A RPI-ETAT-ETAT-GROUPE A	0	0	0	500 000	0	0	0	500 000
<u>318 AMÉNAGEMENT, RÉHABILITATION OU EXTENSION DES AÉRODROMES</u>					<u>01/01/2016</u>		<u>31/12/2019</u>	
	0	0	0	500 000	0	0	0	500 000
10-001-001-A RPI-ETAT-ETAT-GROUPE A	0	0	0	500 000	0	0	0	500 000
<u>319 AMÉNAGEMENT ET RÉHABILITATION DES INFRASTRUCTURES DE TRANSPORTS FLUVIAUX SUR LE CANAL DES PANGALANES</u>					<u>01/01/2016</u>		<u>31/12/2019</u>	
	0	0	0	1 000 000	0	0	0	1 000 000
10-001-001-A RPI-ETAT-ETAT-GROUPE A	0	0	0	1 000 000	0	0	0	1 000 000
<u>325 RÉHABILITATION DES PISTES AUX AÉRODROMES DE MAROANTSETRA, MANANARA, ANTALAHA, MAINTIRANO, AMPANIHY E</u>					<u>01/01/2017</u>		<u>31/12/2019</u>	
	0	0	0	1 000 000	0	0	0	1 000 000
10-001-001-A RPI-ETAT-ETAT-GROUPE A	0	0	0	1 000 000	0	0	0	1 000 000
<u>326 TRAVAUX D'AMÉNAGEMENT DES FLEUVES NAVIGABLES</u>					<u>01/01/2017</u>		<u>31/12/2019</u>	
	0	0	0	1 000 000	0	0	0	1 000 000
10-001-001-A RPI-ETAT-ETAT-GROUPE A	0	0	0	1 000 000	0	0	0	1 000 000
680 METEOROLOGIE	0	0	0	700 000	0	0	0	700 000
211 Développement météorologique	0	0	0	700 000	0	0	0	700 000
<u>320 DEVELOPPEMENT D'INFORMATION ET DE SERVICE CLIMATOLOGIQUE POUR L'ADAPTATION ET LA RESILIENCE DES SECT</u>					<u>01/01/2016</u>		<u>31/12/2019</u>	
	0	0	0	700 000	0	0	0	700 000
10-001-001-A RPI-ETAT-ETAT-GROUPE A	0	0	0	700 000	0	0	0	700 000

**PIP par institution de Tutelle - En Milliers d'Ariary**

Tutelle	Subvention	Emprunt Etat	AEP	R P I	T V A	D T I	F C V	Total
<b>66 MPTDN</b>	<b>0</b>	<b>0</b>	<b>0</b>	<b>4 000 000</b>	<b>0</b>	<b>0</b>	<b>0</b>	<b>4 000 000</b>
670 TIC	0	0	0	4 000 000	0	0	0	4 000 000
210 Développement des réseaux d'accès aux TIC dans les zones rurales	0	0	0	4 000 000	0	0	0	4 000 000
<u>055 APPUI AU DEVELOPPEMENT DE LA TELECOMMUNICATION</u>					<u>01/01/2010</u>	<u>31/12/2017</u>		
	0	0	0	4 000 000	0	0	0	4 000 000
10-001-001-A RPI-ETAT-ETAT-GROUPE A	0	0	0	4 000 000	0	0	0	4 000 000

**PIP par institution de Tutelle - En Milliers d'Ariary**

Tutelle	Subvention	Emprunt Etat	AEP	R P I	T V A	D T I	F C V	Total
<b>71 MINSAN</b>	<b>105 630 000</b>	<b>4 694 000</b>	<b>0</b>	<b>26 705 978</b>	<b>5 145 000</b>	<b>96 500</b>	<b>11 478</b>	<b>142 282 956</b>
710 SANTE	105 630 000	4 694 000	0	26 705 978	5 145 000	96 500	11 478	142 282 956
024 Administration et Coordination	8 477 000	0	0	4 969 976	370 000	9 500	0	13 826 476
<u>027 APPUI AU RENFORCEMENT INSTITUTIONNEL</u>					<u>10/03/2005</u>		<u>31/12/2017</u>	
	7 469 000	0	0	30 000	370 000	4 500	0	7 873 500
10-001-001-D RPI-ETAT-ETAT-GROUPE D	0	0	0	12 500	0	0	0	12 500
20-001-001-D DTI-ETAT-ETAT-GROUPE D	0	0	0	0	0	1500	0	1 500
30-001-001-D TVA-ETAT-ETAT-GROUPE D	0	0	0	0	40 000	0	0	40 000
60-116-116-D SUB-OMS-OMS-GROUPE D	1 169 000	0	0	0	0	0	0	1 169 000
20-001-001-G DTI-ETAT-ETAT-GROUPE G	0	0	0	0	0	1500	0	1 500
30-001-001-G TVA-ETAT-ETAT-GROUPE G	0	0	0	0	30 000	0	0	30 000
60-201-201-G SUB-FSP-FSP-GROUPE G	300 000	0	0	0	0	0	0	300 000
10-001-001-H RPI-ETAT-ETAT-GROUPE H	0	0	0	17 500	0	0	0	17 500
20-001-001-H DTI-ETAT-ETAT-GROUPE H	0	0	0	0	0	1500	0	1 500
30-001-001-H TVA-ETAT-ETAT-GROUPE H	0	0	0	0	300 000	0	0	300 000
60-153-153-H SUB-GAVI-GAVI-GROUPE H	6 000 000	0	0	0	0	0	0	6 000 000
<u>069 APPUI AU SECTEUR SANTE (PACSS)</u>					<u>01/01/2017</u>		<u>31/12/2019</u>	
	1 008 000	0	0	30 000	0	5 000	0	1 043 000
10-001-001-A RPI-ETAT-ETAT-GROUPE A	0	0	0	30 000	0	0	0	30 000
20-001-001-A DTI-ETAT-ETAT-GROUPE A	0	0	0	0	0	5000	0	5 000
60-202-202-A SUB-AFD-AFD-GROUPE A	1 008 000	0	0	0	0	0	0	1 008 000
<u>072 AMELIORATION DE L'ORGANISATION ET DE LA GESTION DU SYSTEME DE SANTE</u>					<u>01/01/2017</u>		<u>31/12/2019</u>	
	0	0	0	4 909 976	0	0	0	4 909 976
10-001-001-A RPI-ETAT-ETAT-GROUPE A	0	0	0	4 909 976	0	0	0	4 909 976
502 Fourniture de services de santé de base	8 370 000	0	0	4 003 002	30 000	1 500	0	12 404 502
<u>026 APPUI AUX DISTRICTS SANITAIRES</u>					<u>01/01/2003</u>		<u>31/12/2017</u>	
	8 370 000	0	0	0	30 000	1 500	0	8 401 500
20-001-001-B DTI-ETAT-ETAT-GROUPE B	0	0	0	0	0	1500	0	1 500
30-001-001-B TVA-ETAT-ETAT-GROUPE B	0	0	0	0	30 000	0	0	30 000
60-120-120-B SUB-UNICEF-UNICEF-GROUPE B	1 000 000	0	0	0	0	0	0	1 000 000
60-107-120-E SUB-UE-UNICEF-GROUPE E	7 370 000	0	0	0	0	0	0	7 370 000
<u>030 REHABILITATION, CONSTRUCTION, EQUIPEMENT DES INFRASTRUCTURES</u>					<u>01/01/2006</u>		<u>31/12/2017</u>	
	0	0	0	4 003 002	0	0	0	4 003 002
10-001-001-A RPI-ETAT-ETAT-GROUPE A	0	0	0	4 003 002	0	0	0	4 003 002
503 Fourniture de services de santé hospitaliers	500 000	0	0	10 740 000	0	0	11478	11 251 478
<u>024 APPUI AU SYSTEME HOSPITALIER DE REFERENCE</u>					<u>30/03/2005</u>		<u>31/12/2017</u>	
	0	0	0	5 000 000	0	0	0	5 000 000
10-001-001-A RPI-ETAT-ETAT-GROUPE A	0	0	0	5 000 000	0	0	0	5 000 000
<u>068 APPUI AUX SYSTEME HOSPITALIER UNIVERSITAIRE</u>					<u>01/01/2016</u>		<u>31/12/2019</u>	
	500 000	0	0	5 740 000	0	0	0	6 240 000
10-001-001-A RPI-ETAT-ETAT-GROUPE A	0	0	0	5 740 000	0	0	0	5 740 000

**PIP par institution de Tutelle - En Milliers d'Ariary**

Tutelle	Subvention	Emprunt Etat	AEP	R P I	T V A	D T I	F C V	Total
60-218-218-C SUB-CHINE-CHINE-GROUPE C	500 000	0	0	0	0	0	0	500 000
<u>071</u> <u>PROJET DE RENFORCEMENT DES EQUIPEMENTS DE L'HUGOB</u>					<u>01/01/2017</u>		<u>31/12/2019</u>	
	0	0	0	0	0	0	11 478	11 478
40-219-001-A FCV-JAPON-ETAT-GROUPE A	0	0	0	0	0	0	11 478	11 478
504 Fourniture de médicaments, consommables et autres produits	5 833 000	0	0	960 000	1 360 000	50 000	0	8 203 000
<u>023</u> <u>APPUI A LA POLITIQUE NATIONALE PHARMACEUTIQUE (EX CENTRALE D'ACHAT)</u>					<u>01/01/2005</u>		<u>31/12/2017</u>	
	5 833 000	0	0	960 000	1 360 000	50 000	0	8 203 000
10-001-001-A RPI-ETAT-ETAT-GROUPE A	0	0	0	960 000	0	0	0	960 000
20-001-001-B DTI-ETAT-ETAT-GROUPE B	0	0	0	0	0	50000	0	50 000
30-001-001-B TVA-ETAT-ETAT-GROUPE B	0	0	0	0	1 360 000	0	0	1 360 000
60-202-202-B SUB-AFD-AFD-GROUPE B	5 833 000	0	0	0	0	0	0	5 833 000
505 Lutte contre les maladies	36 764 500	0	0	1 749 000	2 190 000	12 500	0	40 716 000
<u>025</u> <u>APPUI AUX PROGRAMMES DE LUTTE CONTRE LES MALADIES TRANSMISSIBLES</u>					<u>01/01/2005</u>		<u>31/12/2017</u>	
	23 238 500	0	0	409 000	1 140 000	2 500	0	24 790 000
20-001-001-H DTI-ETAT-ETAT-GROUPE H	0	0	0	0	0	1500	0	1 500
30-001-001-H TVA-ETAT-ETAT-GROUPE H	0	0	0	0	40 000	0	0	40 000
60-116-116-H SUB-OMS-OMS-GROUPE H	110 000	0	0	0	0	0	0	110 000
60-114-114-L SUB-FNUAP-FNUAP-GROUPE	6 628 500	0	0	0	0	0	0	6 628 500
10-001-001-M RPI-ETAT-ETAT-GROUPE M	0	0	0	409 000	0	0	0	409 000
20-001-001-M DTI-ETAT-ETAT-GROUPE M	0	0	0	0	0	1000	0	1 000
30-001-001-M TVA-ETAT-ETAT-GROUPE M	0	0	0	0	1 100 000	0	0	1 100 000
60-347-347-M SUB-GFATM-GFATM-GROUPE M	16 500 000	0	0	0	0	0	0	16 500 000
<u>028</u> <u>EQUIPES SANITAIRES MOBILES</u>					<u>01/05/2005</u>		<u>31/12/2017</u>	
	0	0	0	1 110 000	0	0	0	1 110 000
10-001-001-A RPI-ETAT-ETAT-GROUPE A	0	0	0	1 110 000	0	0	0	1 110 000
<u>044</u> <u>UTILISATION ACCRUE SCES ET PRODUITS DE SANTE SELECTIONNES (EX APPROPOP)</u>					<u>01/01/2005</u>		<u>31/12/2017</u>	
	12 000 000	0	0	30 000	930 000	5 000	0	12 965 000
10-001-001-A RPI-ETAT-ETAT-GROUPE A	0	0	0	30 000	0	0	0	30 000
20-001-001-A DTI-ETAT-ETAT-GROUPE A	0	0	0	0	0	5000	0	5 000
30-001-001-A TVA-ETAT-ETAT-GROUPE A	0	0	0	0	930 000	0	0	930 000
60-204-204-A SUB-USAID-USAID-GROUPE A	12 000 000	0	0	0	0	0	0	12 000 000
<u>045</u> <u>APPUI AUX PROGRAMMES DE LUTTE CONTRE LES MALADIES NON TRANSMISSIBLES</u>					<u>01/01/2005</u>		<u>31/12/2017</u>	
	826 000	0	0	100 000	70 000	2 000	0	998 000
10-001-001-B RPI-ETAT-ETAT-GROUPE B	0	0	0	80 000	0	0	0	80 000
20-001-001-B DTI-ETAT-ETAT-GROUPE B	0	0	0	0	0	1000	0	1 000
30-001-001-B TVA-ETAT-ETAT-GROUPE B	0	0	0	0	50 000	0	0	50 000
60-116-116-B SUB-OMS-OMS-GROUPE B	700 000	0	0	0	0	0	0	700 000
10-001-001-C RPI-ETAT-ETAT-GROUPE C	0	0	0	20 000	0	0	0	20 000
20-001-001-C DTI-ETAT-ETAT-GROUPE C	0	0	0	0	0	1000	0	1 000
30-001-001-C TVA-ETAT-ETAT-GROUPE C	0	0	0	0	20 000	0	0	20 000

**PIP par institution de Tutelle - En Milliers d'Ariary**

Tutelle	Subvention	Emprunt Etat	AEP	R P I	T V A	D T I	F C V	Total
60-350-350-C SUB-CBM-CBM-GROUPE C	126 000	0	0	0	0	0	0	126 000
<u>046 APPUI AUX PROGRAMMES DE LUTTE CONTRE LES MALADIES EPIDEMO-ENDEMIQUES</u>					<u>01/01/2011</u>		<u>31/12/2017</u>	
	700 000	0	0	100 000	50 000	3 000	0	853 000
10-001-001-B RPI-ETAT-ETAT-GROUPE B	0	0	0	90 000	0	0	0	90 000
20-001-001-B DTI-ETAT-ETAT-GROUPE B	0	0	0	0	0	1500	0	1 500
30-001-001-B TVA-ETAT-ETAT-GROUPE B	0	0	0	0	40 000	0	0	40 000
60-116-116-B SUB-OMS-OMS-GROUPE B	400 000	0	0	0	0	0	0	400 000
10-001-001-C RPI-ETAT-ETAT-GROUPE C	0	0	0	10 000	0	0	0	10 000
20-001-001-C DTI-ETAT-ETAT-GROUPE C	0	0	0	0	0	1500	0	1 500
30-001-001-C TVA-ETAT-ETAT-GROUPE C	0	0	0	0	10 000	0	0	10 000
60-303-303-C SUB-FOLLEREAU-FOLLEREAU-GROUPE C	300 000	0	0	0	0	0	0	300 000
<b>506 Survie et développement de la mère et de l'enfant</b>	<b>45 685 500</b>	<b>4 694 000</b>	<b>0</b>	<b>4 284 000</b>	<b>1 195 000</b>	<b>23 000</b>	<b>0</b>	<b>55 881 500</b>
<u>022 APPUI A LA POLITIQUE DE SURVIE DE LA MERE ET DE L'ENFANT (EX BIEN ETRE DE LA FAMILLE)</u>					<u>01/01/2005</u>		<u>31/12/2017</u>	
	13 903 500	0	0	1 080 000	465 000	3 000	0	15 451 500
10-001-001-A RPI-ETAT-ETAT-GROUPE A	0	0	0	100 000	0	0	0	100 000
20-001-001-A DTI-ETAT-ETAT-GROUPE A	0	0	0	0	0	1000	0	1 000
30-001-001-A TVA-ETAT-ETAT-GROUPE A	0	0	0	0	50 000	0	0	50 000
60-120-120-A SUB-UNICEF-UNICEF-GROUPE A	5 000 000	0	0	0	0	0	0	5 000 000
10-001-001-B RPI-ETAT-ETAT-GROUPE B	0	0	0	30 000	0	0	0	30 000
20-001-001-B DTI-ETAT-ETAT-GROUPE B	0	0	0	0	0	2000	0	2 000
30-001-001-B TVA-ETAT-ETAT-GROUPE B	0	0	0	0	10 000	0	0	10 000
60-116-116-B SUB-OMS-OMS-GROUPE B	1 625 000	0	0	0	0	0	0	1 625 000
10-001-001-I RPI-ETAT-ETAT-GROUPE I	0	0	0	950 000	0	0	0	950 000
30-001-001-I TVA-ETAT-ETAT-GROUPE I	0	0	0	0	200 000	0	0	200 000
60-114-114-I SUB-FNUAP-FNUAP-GROUPE I	6 628 500	0	0	0	0	0	0	6 628 500
30-001-001-N TVA-ETAT-ETAT-GROUPE N	0	0	0	0	205 000	0	0	205 000
60-118-118-N SUB-PAM-PAM-GROUPE N	650 000	0	0	0	0	0	0	650 000
<u>070 LUTTE CONTRE LA MALNUTRITION</u>					<u>01/01/2017</u>		<u>31/12/2019</u>	
	3 457 000	4 694 000	0	40 000	370 000	15 000	0	8 576 000
10-001-001-A RPI-ETAT-ETAT-GROUPE A	0	0	0	40 000	0	0	0	40 000
20-001-001-A DTI-ETAT-ETAT-GROUPE A	0	0	0	0	0	5000	0	5 000
30-001-001-A TVA-ETAT-ETAT-GROUPE A	0	0	0	0	20 000	0	0	20 000
60-103-103-A SUB-FAD-FAD-GROUPE A	3 457 000	0	0	0	0	0	0	3 457 000
20-001-001-B DTI-ETAT-ETAT-GROUPE B	0	0	0	0	0	5000	0	5 000
30-001-001-B TVA-ETAT-ETAT-GROUPE B	0	0	0	0	150 000	0	0	150 000
70-103-001-B EE-FAD-ETAT-GROUPE B	0	1 228 000	0	0	0	0	0	1 228 000
20-001-001-C DTI-ETAT-ETAT-GROUPE C	0	0	0	0	0	5000	0	5 000
30-001-001-C TVA-ETAT-ETAT-GROUPE C	0	0	0	0	200 000	0	0	200 000
70-111-001-C EE-IDA-ETAT-GROUPE C	0	3 466 000	0	0	0	0	0	3 466 000
<u>073 APPUI AU PROGRAMME ELARGI DE VACCINATION</u>					<u>01/01/2017</u>		<u>31/12/2019</u>	
	28 325 000	0	0	3 164 000	360 000	5 000	0	31 854 000
10-001-001-A RPI-ETAT-ETAT-GROUPE A	0	0	0	3 111 000	0	0	0	3 111 000

## PIP par institution de Tutelle - En Milliers d'Ariary

Tutelle	Subvention	Emprunt Etat	AEP	R P I	T V A	D T I	F C V	Total
20-001-001-A DTI-ETAT-ETAT-GROUPE A	0	0	0	0	0	4000	0	4 000
30-001-001-A TVA-ETAT-ETAT-GROUPE A	0	0	0	0	250 000	0	0	250 000
60-120-120-A SUB-UNICEF-UNICEF-GROUPE A	14 200 000	0	0	0	0	0	0	14 200 000
10-001-001-B RPI-ETAT-ETAT-GROUPE B	0	0	0	30 000	0	0	0	30 000
20-001-001-B DTI-ETAT-ETAT-GROUPE B	0	0	0	0	0	1000	0	1 000
30-001-001-B TVA-ETAT-ETAT-GROUPE B	0	0	0	0	10 000	0	0	10 000
60-116-116-B SUB-OMS-OMS-GROUPE B	2 000 000	0	0	0	0	0	0	2 000 000
10-001-001-D RPI-ETAT-ETAT-GROUPE D	0	0	0	23 000	0	0	0	23 000
30-001-001-D TVA-ETAT-ETAT-GROUPE D	0	0	0	0	100 000	0	0	100 000
60-153-153-D SUB-GAVI-GAVI-GROUPE D	12 125 000	0	0	0	0	0	0	12 125 000

**PIP par institution de Tutelle - En Milliers d'Ariary**

Tutelle	Subvention	Emprunt Etat	AEP	R P I	T V A	D T I	F C V	Total
<b>75 MJS</b>	<b>1 588 000</b>	<b>0</b>	<b>0</b>	<b>7 526 500</b>	<b>242 000</b>	<b>1 000</b>	<b>0</b>	<b>9 357 500</b>
750 JEUNESSE	1 588 000	0	0	3 746 500	242 000	1 000	0	5 577 500
045 Administration et Coordination	0	0	0	2 100 000	0	0	0	2 100 000
<u>052 CONSTRUCTION ET REHABILITATION DE BATIMENT TECHNIQUE DU MJL</u>					<u>01/01/2013</u>		<u>31/12/2017</u>	
	0	0	0	550 000	0	0	0	550 000
10-001-001-A RPI-ETAT-ETAT-GROUPE A	0	0	0	550 000	0	0	0	550 000
<u>067 MISE EN PLACE DE DONNEES EN MATIERE DE JEUNESSE ET DES SPORTS</u>					<u>01/01/2015</u>		<u>31/12/2018</u>	
	0	0	0	150 000	0	0	0	150 000
10-001-001-A RPI-ETAT-ETAT-GROUPE A	0	0	0	150 000	0	0	0	150 000
<u>075 MISE EN OEUVRE DES REFORMES DE L'ADMINISTRATION AU NIVEAU DU MINISTERE DE LA JEUNESSE ET DES SPORTS</u>					<u>01/01/2017</u>		<u>31/12/2019</u>	
	0	0	0	150 000	0	0	0	150 000
10-001-001-A RPI-ETAT-ETAT-GROUPE A	0	0	0	150 000	0	0	0	150 000
<u>076 RENFORCEMENT DES INFRASTRUCTURES SPORTIVES REGIONALES</u>					<u>01/01/2017</u>		<u>31/12/2019</u>	
	0	0	0	950 000	0	0	0	950 000
10-001-001-A RPI-ETAT-ETAT-GROUPE A	0	0	0	950 000	0	0	0	950 000
<u>080 APPUI AUX DIRECTIONS REGIONALES ET AUX DELEGATIONS DU</u>					<u>01/01/2017</u>		<u>31/12/2019</u>	
	0	0	0	300 000	0	0	0	300 000
10-001-001-A RPI-ETAT-ETAT-GROUPE A	0	0	0	300 000	0	0	0	300 000
302 Jeunesse	1 588 000	0	0	1 646 500	242 000	1 000	0	3 477 500
<u>021 RENFORCEMENT DE LA SANTE DE LA REPRODUCTION DES JEUNES A MADAGASCAR</u>					<u>01/01/2007</u>		<u>31/12/2017</u>	
	0	0	0	400 000	0	0	0	400 000
10-001-001-A RPI-ETAT-ETAT-GROUPE A	0	0	0	400 000	0	0	0	400 000
<u>066 APPUI AU DEVELOPPEMENT DES STRUCTURES DES JEUNESSES</u>					<u>01/01/2014</u>		<u>31/12/2017</u>	
	0	0	0	300 000	0	0	0	300 000
10-001-001-A RPI-ETAT-ETAT-GROUPE A	0	0	0	300 000	0	0	0	300 000
<u>068 PROGRAMME DE PROMOTION EN ENTREPRENARIAT DES JEUNES</u>					<u>01/01/2015</u>		<u>31/12/2018</u>	
	0	0	0	250 000	0	0	0	250 000
10-001-001-A RPI-ETAT-ETAT-GROUPE A	0	0	0	250 000	0	0	0	250 000
<u>069 EQUIPEMENT MATERIELS PALAIS DES SPORTS</u>					<u>01/07/2015</u>		<u>31/12/2017</u>	
	100 000	0	0	150 000	10 000	1 000	0	261 000
10-001-001-A RPI-ETAT-ETAT-GROUPE A	0	0	0	150 000	0	0	0	150 000
20-001-001-A DTI-ETAT-ETAT-GROUPE A	0	0	0	0	0	1000	0	1 000
30-001-001-A TVA-ETAT-ETAT-GROUPE A	0	0	0	0	10 000	0	0	10 000
60-218-218-A SUB-CHINE-CHINE-GROUPE A	100 000	0	0	0	0	0	0	100 000
<u>077 APPUI AU PROGRAMME DE PROTECTION DE LA JEUNESSE</u>					<u>01/01/2017</u>		<u>31/12/2019</u>	
	0	0	0	220 000	0	0	0	220 000
10-001-001-A RPI-ETAT-ETAT-GROUPE A	0	0	0	220 000	0	0	0	220 000
<u>078 CONSTRUCTION ET DEVELOPPEMENT DES CENTRES DES JEUNES</u>					<u>01/01/2017</u>		<u>31/12/2019</u>	
	0	0	0	326 500	0	0	0	326 500
10-001-001-A RPI-ETAT-ETAT-GROUPE A	0	0	0	326 500	0	0	0	326 500



**PIP par institution de Tutelle - En Milliers d'Ariary**

Tutelle	Subvention	Emprunt Etat	AEP	R P I	T V A	D T I	F C V	Total
<u>079 ADOLESCENTS ET JEUNES</u>					<u>01/01/2017</u>		<u>31/12/2019</u>	
	1 488 000	0	0	0	232 000	0	0	1 720 000
30-001-001-A	TVA-ETAT-ETAT-GROUPE A	0	0	0	232 000	0	0	232 000
60-114-114-A	SUB-FNUAP-FNUAP-GROUPE A	1 488 000	0	0	0	0	0	1 488 000
780	SPORTS	0	0	0	3 780 000	0	0	3 780 000
301	Sports	0	0	0	3 780 000	0	0	3 780 000
<u>049 APPUI A LA MISE EN PLACE DES INFRASTRUCTURES SPORTIVES</u>					<u>01/01/2013</u>		<u>31/12/2017</u>	
	0	0	0	750 000	0	0	0	750 000
10-001-001-A	RPI-ETAT-ETAT-GROUPE A	0	0	750 000	0	0	0	750 000
<u>050 ETUDE ET CONSTRUCTION DES BATIMENTS ADMINISTRATIFS DES DIRECTIONS REGIONALES</u>					<u>01/01/2013</u>		<u>31/12/2017</u>	
	0	0	0	650 000	0	0	0	650 000
10-001-001-A	RPI-ETAT-ETAT-GROUPE A	0	0	650 000	0	0	0	650 000
<u>051 PROGRAMME D'APPUI AUX SPORTS ET AUX INITIATIVES DES JEUNES</u>					<u>01/01/2013</u>		<u>31/12/2017</u>	
	0	0	0	250 000	0	0	0	250 000
10-001-001-A	RPI-ETAT-ETAT-GROUPE A	0	0	250 000	0	0	0	250 000
<u>069 SPORTS POUR TOUS AU SERVICE DE LA PAIX DURABLE ET DU DEVELOPPEMENT COMMUNAUTAIRE A MADAGASCAR</u>					<u>01/01/2015</u>		<u>31/12/2018</u>	
	0	0	0	300 000	0	0	0	300 000
10-001-001-A	RPI-ETAT-ETAT-GROUPE A	0	0	300 000	0	0	0	300 000
<u>070 APPUI AU PROGRAMME SPORTS ETUDE</u>					<u>01/01/2015</u>		<u>31/12/2018</u>	
	0	0	0	410 000	0	0	0	410 000
10-001-001-A	RPI-ETAT-ETAT-GROUPE A	0	0	410 000	0	0	0	410 000
<u>071 REDYNAMISATION DE L'ACADEMIE NATIONALE DES SPORTS (ANS)</u>					<u>01/01/2016</u>		<u>31/12/2019</u>	
	0	0	0	400 000	0	0	0	400 000
10-001-001-A	RPI-ETAT-ETAT-GROUPE A	0	0	400 000	0	0	0	400 000
<u>072 PROJET DE MISE EN PLACE DES ECOLES DE SPORT DANS LE CADRE DE LA PREPARATION DE RELEVÉ SPORTIVE A MAD</u>					<u>01/01/2016</u>		<u>31/12/2019</u>	
	0	0	0	320 000	0	0	0	320 000
10-001-001-A	RPI-ETAT-ETAT-GROUPE A	0	0	320 000	0	0	0	320 000
<u>074 APPUI A LA REFORME DE L'EDUCATION PHYSIQUE</u>					<u>01/01/2016</u>		<u>31/12/2019</u>	
	0	0	0	400 000	0	0	0	400 000
10-001-001-A	RPI-ETAT-ETAT-GROUPE A	0	0	400 000	0	0	0	400 000
<u>081 APPUI AU DEVELOPPEMENT DU SPORT DE HAUT NIVEAU</u>					<u>01/01/2017</u>		<u>31/12/2019</u>	
	0	0	0	300 000	0	0	0	300 000
10-001-001-A	RPI-ETAT-ETAT-GROUPE A	0	0	300 000	0	0	0	300 000

**PIP par institution de Tutelle - En Milliers d'Ariary**

Tutelle	Subvention	Emprunt Etat	AEP	R P I	T V A	D T I	F C V	Total
<b>76 MPPSPF</b>	<b>13 313 000</b>	<b>1 500 000</b>	<b>0</b>	<b>8 400 000</b>	<b>542 000</b>	<b>10 000</b>	<b>0</b>	<b>23 765 000</b>
760 POPULATION ET DEVELOPPEMENT	2 304 000	0	0	2 900 000	0	0	0	5 204 000
025 Administration et Coordination	0	0	0	1 700 000	0	0	0	1 700 000
<u>068 CONSTRUCTION, REHABILITATION ET EQUIPEMENT DES BATIMENTS ADMINISTRATIFS</u>					<u>01/01/2016</u>		<u>31/12/2019</u>	
	0	0	0	900 000	0	0	0	900 000
10-001-001-A RPI-ETAT-ETAT-GROUPE A	0	0	0	900 000	0	0	0	900 000
<u>079 APPUI A LA MISE EN PLACE D'UN SYSTEME D'INFORMATION AU SEIN DU MINISTERE</u>					<u>01/01/2017</u>		<u>31/12/2019</u>	
	0	0	0	800 000	0	0	0	800 000
10-001-001-A RPI-ETAT-ETAT-GROUPE A	0	0	0	800 000	0	0	0	800 000
813 Promotion de l'Amélioration de condition de vie de la Population	2 304 000	0	0	1 200 000	0	0	0	3 504 000
<u>059 PROJET PILOTE RELATIF A L'AMELIORATION DE CADRE DE VIE DE L'HABITAT</u>					<u>01/01/2013</u>		<u>31/12/2017</u>	
	0	0	0	200 000	0	0	0	200 000
10-001-001-A RPI-ETAT-ETAT-GROUPE A	0	0	0	200 000	0	0	0	200 000
<u>070 RENFORCEMENT DE LA REINSERTION SOCIO-ECONOMIQUES DANS LES REGIONS</u>					<u>01/01/2016</u>		<u>31/12/2019</u>	
	0	0	0	1 000 000	0	0	0	1 000 000
10-001-001-A RPI-ETAT-ETAT-GROUPE A	0	0	0	1 000 000	0	0	0	1 000 000
<u>071 POPULATION ET DEVELOPPEMENT</u>					<u>01/07/2016</u>		<u>31/12/2017</u>	
	2 304 000	0	0	0	0	0	0	2 304 000
60-114-114-A SUB-FNUAP-FNUAP-GROUPE A	2 304 000	0	0	0	0	0	0	2 304 000
770 PROTECTION SOCIALE	11 009 000	1 500 000	0	5 500 000	542 000	10 000	0	18 561 000
807 Genre et Développement	3 154 000	0	0	1 500 000	190 000	5 000	0	4 849 000
<u>071 PROMOTION DE L'EGALITE DU GENRE ET DE L'EFFICIENCE ECONOMIQUE DE LA FEMME</u>					<u>01/01/2016</u>		<u>31/12/2019</u>	
	0	0	0	1 500 000	0	0	0	1 500 000
10-001-001-A RPI-ETAT-ETAT-GROUPE A	0	0	0	1 500 000	0	0	0	1 500 000
<u>072 EGALITE DE SEXE ET AUTONOMISATION DE LA FEMME</u>					<u>01/01/2016</u>		<u>31/12/2019</u>	
	2 268 000	0	0	0	20 000	2 000	0	2 290 000
20-001-001-A DTI-ETAT-ETAT-GROUPE A	0	0	0	0	0	2000	0	2 000
30-001-001-A TVA-ETAT-ETAT-GROUPE A	0	0	0	0	20 000	0	0	20 000
60-114-114-A SUB-FNUAP-FNUAP-GROUPE A	2 268 000	0	0	0	0	0	0	2 268 000
<u>073 RESPONSABILISATION ET AUTONOMISATION DE LA FEMME</u>					<u>01/01/2016</u>		<u>31/12/2019</u>	
	886 000	0	0	0	170 000	3 000	0	1 059 000
20-001-001-A DTI-ETAT-ETAT-GROUPE A	0	0	0	0	0	3000	0	3 000
30-001-001-A TVA-ETAT-ETAT-GROUPE A	0	0	0	0	170 000	0	0	170 000
60-112-112-A SUB-PNUD-PNUD-GROUPE A	886 000	0	0	0	0	0	0	886 000
814 Action Sociale	4 311 000	1 500 000	0	3 000 000	352 000	5 000	0	9 168 000
<u>074 PROMOTION DE DROIT DES PERSONNES HANDICAPEES</u>					<u>01/01/2016</u>		<u>31/12/2019</u>	
	0	0	0	1 000 000	0	0	0	1 000 000

**PIP par institution de Tutelle - En Milliers d'Ariary**

Tutelle	Subvention	Emprunt Etat	AEP	R P I	T V A	D T I	F C V	Total
10-001-001-A RPI-ETAT-ETAT-GROUPE A	0	0	0	1 000 000	0	0	0	1 000 000
<u>075 POLITIQUE SOCIALE ET PROTECTION SOCIALE</u>					<u>01/01/2016</u>		<u>31/12/2019</u>	
	3 474 000	0	0	0	352 000	5 000	0	3 831 000
20-001-001-A DTI-ETAT-ETAT-GROUPE A	0	0	0	0	0	5000	0	5 000
30-001-001-A TVA-ETAT-ETAT-GROUPE A	0	0	0	0	352 000	0	0	352 000
60-120-120-A SUB-UNICEF-UNICEF-GROUPE A	3 474 000	0	0	0	0	0	0	3 474 000
<u>076 APPUI AUX MENAGES TRES PAUVRES ET VULNERABLES</u>					<u>01/01/2016</u>		<u>31/12/2019</u>	
	0	0	0	1 000 000	0	0	0	1 000 000
10-001-001-A RPI-ETAT-ETAT-GROUPE A	0	0	0	1 000 000	0	0	0	1 000 000
<u>077 AMELIORATION DU STATUT DES PERSONNES AGEES</u>					<u>01/01/2016</u>		<u>31/12/2019</u>	
	0	0	0	1 000 000	0	0	0	1 000 000
10-001-001-A RPI-ETAT-ETAT-GROUPE A	0	0	0	1 000 000	0	0	0	1 000 000
<u>080 FILET SOCIAUX SECURITE</u>					<u>01/01/2017</u>		<u>31/12/2019</u>	
	837 000	1 500 000	0	0	0	0	0	2 337 000
70-111-001-A EE-IDA-ETAT-GROUPE A	0	1 500 000	0	0	0	0	0	1 500 000
60-111-111-B SUB-IDA-IDA-GROUPE B	837 000	0	0	0	0	0	0	837 000
815 Famille et Enfance	3 544 000	0	0	1 000 000	0	0	0	4 544 000
<u>069 PROTECTION DE L'ENFANCE</u>					<u>01/01/2016</u>		<u>31/12/2019</u>	
	3 544 000	0	0	0	0	0	0	3 544 000
60-120-120-A SUB-UNICEF-UNICEF-GROUPE A	3 544 000	0	0	0	0	0	0	3 544 000
<u>078 AMELIORATION DE DROITS ET PROTECTION DES ENFANTS</u>					<u>01/01/2016</u>		<u>31/12/2019</u>	
	0	0	0	1 000 000	0	0	0	1 000 000
10-001-001-A RPI-ETAT-ETAT-GROUPE A	0	0	0	1 000 000	0	0	0	1 000 000

**PIP par institution de Tutelle - En Milliers d'Ariary**

Tutelle	Subvention	Emprunt Etat	AEP	R P I	T V A	D T I	F C V	Total
<b>81 MEN</b>	<b>152 104 000</b>	<b>0</b>	<b>0</b>	<b>37 960 000</b>	<b>11 865 400</b>	<b>538 460</b>	<b>0</b>	<b>202 467 860</b>
810 EDUCATION	152 104 000	0	0	33 960 000	11 865 400	538 460	0	198 467 860
027 Administration et Coordination	0	0	0	8 600 000	0	0	0	8 600 000
<u>130 CONSTRUCTION/REHABILITATION DES BATIMENTS ADMINISTRATIFS</u>					<u>01/01/2009</u>		<u>31/12/2017</u>	
	0	0	0	7 500 000	0	0	0	7 500 000
10-001-001-A RPI-ETAT-ETAT-GROUPE A	0	0	0	7 500 000	0	0	0	7 500 000
<u>131 APPUI A L'INTEGRATION DES TICS</u>					<u>01/01/2009</u>		<u>31/12/2017</u>	
	0	0	0	500 000	0	0	0	500 000
10-001-001-A RPI-ETAT-ETAT-GROUPE A	0	0	0	500 000	0	0	0	500 000
<u>146 SYSTEME OPERATIONNEL D'INFORMATION ET RENFORCEMENT DE LA GESTION LOCALE DE L'EDUCATION</u>					<u>01/01/2017</u>		<u>31/12/2019</u>	
	0	0	0	600 000	0	0	0	600 000
10-001-001-A RPI-ETAT-ETAT-GROUPE A	0	0	0	600 000	0	0	0	600 000
304 Petite enfance	0	0	0	500 000	0	0	0	500 000
<u>139 DEVELOPPEMENT DE L'EDUCATION PRESCOLAIRE</u>					<u>01/01/2016</u>		<u>31/12/2019</u>	
	0	0	0	500 000	0	0	0	500 000
10-001-001-A RPI-ETAT-ETAT-GROUPE A	0	0	0	500 000	0	0	0	500 000
305 Enseignement fondamental 1er cycle	152 104 000	0	0	21 100 000	11 865 400	538 460	0	185 607 860
<u>104 APPUI A L'ENSEIGNEMENT PRIMAIRE EN MATIERE DE NUTRITION</u>					<u>01/02/2005</u>		<u>31/12/2017</u>	
	5 000 000	0	0	0	500 000	10 000	0	5 510 000
20-001-001-A DTI-ETAT-ETAT-GROUPE A	0	0	0	0	0	10000	0	10 000
30-001-001-A TVA-ETAT-ETAT-GROUPE A	0	0	0	0	500 000	0	0	500 000
60-118-118-A SUB-PAM-PAM-GROUPE A	5 000 000	0	0	0	0	0	0	5 000 000
<u>112 TRAVAUX ET EQUIPEMENT POUR LES ECOLES PRIMAIRES</u>					<u>01/01/2005</u>		<u>31/12/2017</u>	
	0	0	0	8 300 000	0	0	0	8 300 000
10-001-001-A RPI-ETAT-ETAT-GROUPE A	0	0	0	8 300 000	0	0	0	8 300 000
<u>135 AMELIORATION DE LA QUALITE DE L'EDUCATION A MADAGASCAR</u>					<u>01/01/2014</u>		<u>31/12/2017</u>	
	11 570 000	0	0	0	900 000	65 700	0	12 535 700
20-001-001-A DTI-ETAT-ETAT-GROUPE A	0	0	0	0	0	65700	0	65 700
30-001-001-A TVA-ETAT-ETAT-GROUPE A	0	0	0	0	900 000	0	0	900 000
60-202-202-A SUB-AFD-AFD-GROUPE A	11 570 000	0	0	0	0	0	0	11 570 000
<u>136 PROJET D'APPUI D'URGENCE A L'EDUCATION POUR TOUS (PAUEPT)</u>					<u>01/01/2014</u>		<u>31/12/2017</u>	
	76 215 000	0	0	0	7 558 500	260 000	0	84 033 500
20-001-001-A DTI-ETAT-ETAT-GROUPE A	0	0	0	0	0	260000	0	260 000
30-001-001-A TVA-ETAT-ETAT-GROUPE A	0	0	0	0	7 558 500	0	0	7 558 500
60-111-111-A SUB-IDA-IDA-GROUPE A	76 215 000	0	0	0	0	0	0	76 215 000
<u>138 PROGRAMME D'APPUI AUX SERVICES SOCIAUX DE BASE - EDUCATION (PASSOBA)</u>					<u>01/01/2014</u>		<u>31/12/2016</u>	
	23 950 000	0	0	0	0	0	0	23 950 000
60-107-107-A SUB-UE-UE-GROUPE A	23 950 000	0	0	0	0	0	0	23 950 000
<u>140 PROGRAMME DE COOPERATION ENTRE LE GOUVERNEMENT DE MADAGASCAR ET L'UNICEF</u>					<u>01/01/2016</u>		<u>31/12/2019</u>	
	13 800 000	0	0	0	750 000	88 000	0	14 638 000

**PIP par institution de Tutelle - En Milliers d'Ariary**

Tutelle	Subvention	Emprunt Etat	AEP	R P I	T V A	D T I	F C V	Total
20-001-001-A DTI-ETAT-ETAT-GROUPE A	0	0	0	0	0	88000	0	88 000
30-001-001-A TVA-ETAT-ETAT-GROUPE A	0	0	0	0	750 000	0	0	750 000
60-120-120-A SUB-UNICEF-UNICEF-GROUPE A	13 800 000	0	0	0	0	0	0	13 800 000
<b>141 CONSTRUCTION EPP</b>					<u>01/01/2016</u>		<u>31/12/2019</u>	
	6 859 000	0	0	0	685 900	48 460	0	7 593 360
20-001-001-A DTI-ETAT-ETAT-GROUPE A	0	0	0	0	0	48460	0	48 460
30-001-001-A TVA-ETAT-ETAT-GROUPE A	0	0	0	0	685 900	0	0	685 900
60-219-219-A SUB-JAPON-JAPON-GROUPE	6 859 000	0	0	0	0	0	0	6 859 000
<b>142 DEVELOPPEMENT DES CANTINES SCOLAIRES</b>					<u>01/01/2016</u>		<u>31/12/2017</u>	
	0	0	0	400 000	0	0	0	400 000
10-001-001-A RPI-ETAT-ETAT-GROUPE A	0	0	0	400 000	0	0	0	400 000
<b>144 AMELIORATION DES STANDARDS DE NUTRITION YK201 PROJET 2</b>					<u>01/07/2016</u>		<u>31/12/2017</u>	
	4 431 000	0	0	0	443 100	14 310	0	4 888 410
20-001-001-A DTI-ETAT-ETAT-GROUPE A	0	0	0	0	0	14310	0	14 310
30-001-001-A TVA-ETAT-ETAT-GROUPE A	0	0	0	0	443 100	0	0	443 100
60-120-120-A SUB-UNICEF-UNICEF-GROUPE A	4 431 000	0	0	0	0	0	0	4 431 000
<b>145 PROJET D'APPUI A LA GESTION PARTICIPATIVE ET DECENTRALISEE DE L'ECOLE</b>					<u>01/07/2016</u>		<u>31/12/2017</u>	
	3 190 000	0	0	0	319 000	31 900	0	3 540 900
20-001-001-A DTI-ETAT-ETAT-GROUPE A	0	0	0	0	0	31900	0	31 900
30-001-001-A TVA-ETAT-ETAT-GROUPE A	0	0	0	0	319 000	0	0	319 000
60-219-219-A SUB-JAPON-JAPON-GROUPE	3 190 000	0	0	0	0	0	0	3 190 000
<b>147 EDUCATION POUR TOUS PHASE II</b>					<u>01/01/2017</u>		<u>31/12/2019</u>	
	7 089 000	0	0	12 400 000	708 900	20 090	0	20 217 990
10-001-001-A RPI-ETAT-ETAT-GROUPE A	0	0	0	12 400 000	0	0	0	12 400 000
20-001-001-B DTI-ETAT-ETAT-GROUPE B	0	0	0	0	0	20090	0	20 090
30-001-001-B TVA-ETAT-ETAT-GROUPE B	0	0	0	0	708 900	0	0	708 900
60-216-216-B SUB-NORVEGE-NORVEGE-GROUPE B	7 089 000	0	0	0	0	0	0	7 089 000
306 Enseignement fondamental 2ème cycle	0	0	0	3 000 000	0	0	0	3 000 000
<b>113 TRAVAUX ET EQUIPEMENT DES COLLEGES</b>					<u>01/01/2006</u>		<u>31/12/2017</u>	
	0	0	0	3 000 000	0	0	0	3 000 000
10-001-001-A RPI-ETAT-ETAT-GROUPE A	0	0	0	3 000 000	0	0	0	3 000 000
307 Alphabetisation	0	0	0	760 000	0	0	0	760 000
<b>143 DEVELOPPEMENT DE L'ALPHABETISATION</b>					<u>01/01/2016</u>		<u>31/12/2019</u>	
	0	0	0	760 000	0	0	0	760 000
10-001-001-A RPI-ETAT-ETAT-GROUPE A	0	0	0	760 000	0	0	0	760 000
820 ENSEIGNEMENT GENERAL	0	0	0	4 000 000	0	0	0	4 000 000
308 Enseignement secondaire	0	0	0	4 000 000	0	0	0	4 000 000
<b>132 TRAVAUX ET EQUIPEMENT DES LYCEES</b>					<u>01/01/2009</u>		<u>31/12/2017</u>	
	0	0	0	4 000 000	0	0	0	4 000 000
10-001-001-A RPI-ETAT-ETAT-GROUPE A	0	0	0	4 000 000	0	0	0	4 000 000

**PIP par institution de Tutelle - En Milliers d'Ariary**

Tutelle	Subvention	Emprunt Etat	AEP	R P I	T V A	D T I	F C V	Total
<b>83 MEETFP</b>	<b>0</b>	<b>0</b>	<b>0</b>	<b>13 150 000</b>	<b>0</b>	<b>0</b>	<b>0</b>	<b>13 150 000</b>
330 EMPLOI	0	0	0	390 000	0	0	0	390 000
607 Promouvoir la croissance economique par l'emploi décent	0	0	0	390 000	0	0	0	390 000
<u>146 PROMOTION DE L'EMPLOI DECENT ET DEVELOPPEMENT DES</u>					<u>01/01/2015</u>		<u>31/12/2018</u>	
	0	0	0	390 000	0	0	0	390 000
10-001-001-A RPI-ETAT-ETAT-GROUPE A	0	0	0	390 000	0	0	0	390 000
830 ENSEIGNEMENT TECHNIQUE ET FORMATION PROFESSIONNELLE	0	0	0	12 760 000	0	0	0	12 760 000
309 Formation Technique Initiale et Professionnelle	0	0	0	12 760 000	0	0	0	12 760 000
<u>147 RENFORCEMENT DU SYSTEME DE L'ENSEIGNEMENT TECHNIQUE ET DE LA FORMATION PROFESSIONNELLE</u>					<u>01/01/2015</u>		<u>31/12/2018</u>	
	0	0	0	624 000	0	0	0	624 000
10-001-001-A RPI-ETAT-ETAT-GROUPE A	0	0	0	624 000	0	0	0	624 000
<u>148 RENOVATION ET MODERNISATION DES MOYENS DU DEPARTEMENT DE L'ETFP à PHASE 2</u>					<u>01/01/2016</u>		<u>31/12/2019</u>	
	0	0	0	3 360 000	0	0	0	3 360 000
10-001-001-A RPI-ETAT-ETAT-GROUPE A	0	0	0	3 360 000	0	0	0	3 360 000
<u>149 RENFORCEMENT DES ETABLISSEMENTS DE L'ENSEIGNEMENT TECHNIQUE ET DE LA FORMATION PROFESSIONNELLE</u>					<u>01/01/2016</u>		<u>31/12/2019</u>	
	0	0	0	350 000	0	0	0	350 000
10-001-001-A RPI-ETAT-ETAT-GROUPE A	0	0	0	350 000	0	0	0	350 000
<u>150 REFORME DU SYSTEME D'ENSEIGNEMENT TECHNIQUE ET DE LA FORMATION PROFESSIONNELLE PUBLIQUE PRIVEE</u>					<u>01/01/2016</u>		<u>31/12/2019</u>	
	0	0	0	300 000	0	0	0	300 000
10-001-001-A RPI-ETAT-ETAT-GROUPE A	0	0	0	300 000	0	0	0	300 000
<u>151 PROMOTION ET VALORISATION DES LYCEES TECHNIQUES ET PROFESSIONNELS</u>					<u>01/01/2016</u>		<u>31/12/2019</u>	
	0	0	0	3 265 000	0	0	0	3 265 000
10-001-001-A RPI-ETAT-ETAT-GROUPE A	0	0	0	3 265 000	0	0	0	3 265 000
<u>152 DEVELOPPEMENT DE LA TECHNOLOGIE D'INFORMATION ET COMMUNICATION</u>					<u>01/01/2016</u>		<u>31/12/2019</u>	
	0	0	0	750 000	0	0	0	750 000
10-001-001-A RPI-ETAT-ETAT-GROUPE A	0	0	0	750 000	0	0	0	750 000
<u>153 DENSIFICATION DES CENTRES DE FORMATION PROFESSIONNELLE</u>					<u>01/01/2016</u>		<u>31/12/2019</u>	
	0	0	0	2 225 000	0	0	0	2 225 000
10-001-001-A RPI-ETAT-ETAT-GROUPE A	0	0	0	2 225 000	0	0	0	2 225 000
<u>154 APPUI AUX CENTRES D'INFORMATION ET DE DOCUMENTATION DES ETABLISSEMENTS DE L'ETFP</u>					<u>01/01/2016</u>		<u>31/12/2019</u>	
	0	0	0	586 000	0	0	0	586 000
10-001-001-A RPI-ETAT-ETAT-GROUPE A	0	0	0	586 000	0	0	0	586 000
<u>156 AMELIORATION DE LA PERTINENCE DE L'ERFP POUR UNE MEILLEUR EMPLOYABILITE DES FORMES</u>					<u>01/01/2017</u>		<u>31/12/2019</u>	
	0	0	0	1 300 000	0	0	0	1 300 000
10-001-001-A RPI-ETAT-ETAT-GROUPE A	0	0	0	1 300 000	0	0	0	1 300 000

**PIP par institution de Tutelle - En Milliers d'Ariary**

Tutelle	Subvention	Emprunt Etat	AEP	R P I	T V A	D T I	F C V	Total
<b>84 MESUPRES</b>	<b>0</b>	<b>0</b>	<b>0</b>	<b>12 850 000</b>	<b>0</b>	<b>0</b>	<b>0</b>	<b>12 850 000</b>
840 ENSEIGNEMENT SUPERIEUR	0	0	0	10 857 000	0	0	0	10 857 000
310 Enseignement Supérieur	0	0	0	10 857 000	0	0	0	10 857 000
<u>143 CONSTRUCTION/REHABILITATION/EQUIPEMENT DES INFRASTRUCTURES UNIVERSITAIRES ET DES C.N.R.</u>					<u>01/01/2015</u>		<u>31/12/2018</u>	
	0	0	0	2 675 000	0	0	0	2 675 000
10-001-001-A RPI-ETAT-ETAT-GROUPE A	0	0	0	2 675 000	0	0	0	2 675 000
<u>144 MISE EN PLACE DE L'UNIVERSITE NUMERIQUE DE MADAGASCAR - UNIM</u>					<u>01/01/2015</u>		<u>31/12/2018</u>	
	0	0	0	1 073 000	0	0	0	1 073 000
10-001-001-A RPI-ETAT-ETAT-GROUPE A	0	0	0	1 073 000	0	0	0	1 073 000
<u>146 MISE EN PLACE DU RESEAU NATIONAL DE L'ENSEIGNEMENT SUPERIEUR ET DE LA RECHERCHE : INFRASTRUCTURE ET</u>					<u>01/01/2016</u>		<u>31/12/2019</u>	
	0	0	0	1 340 000	0	0	0	1 340 000
10-001-001-A RPI-ETAT-ETAT-GROUPE A	0	0	0	1 340 000	0	0	0	1 340 000
<u>147 CREATION, REHABILITATION, EQUIPEMENTS DES LABORATOIRES POUR L'ENSEIGNEMENT SUPERIEUR ET LA RECHERCHE</u>					<u>01/01/2016</u>		<u>31/12/2019</u>	
	0	0	0	1 125 000	0	0	0	1 125 000
10-001-001-A RPI-ETAT-ETAT-GROUPE A	0	0	0	1 125 000	0	0	0	1 125 000
<u>148 CONSTRUCTION ET REHABILITATION DES INFRASTRUCTURES SPORTIVES UNIVERSITAIRES</u>					<u>01/01/2016</u>		<u>31/12/2019</u>	
	0	0	0	600 000	0	0	0	600 000
10-001-001-A RPI-ETAT-ETAT-GROUPE A	0	0	0	600 000	0	0	0	600 000
<u>151 MODERNISATION ET STANDARDISATION DES INFRASTRUCTURES DES UNIVERSITES ET IST</u>					<u>01/01/2017</u>		<u>31/12/2019</u>	
	0	0	0	2 784 000	0	0	0	2 784 000
10-001-001-A RPI-ETAT-ETAT-GROUPE A	0	0	0	2 784 000	0	0	0	2 784 000
<u>156 CONSOLIDATION DU FONDEMENT DU SYSTEME LMD</u>					<u>01/01/2017</u>		<u>31/12/2019</u>	
	0	0	0	540 000	0	0	0	540 000
10-001-001-A RPI-ETAT-ETAT-GROUPE A	0	0	0	540 000	0	0	0	540 000
<u>159 PERENNISATION DES ECOLES DOCTORALES</u>					<u>01/01/2017</u>		<u>31/12/2019</u>	
	0	0	0	570 000	0	0	0	570 000
10-001-001-A RPI-ETAT-ETAT-GROUPE A	0	0	0	570 000	0	0	0	570 000
<u>163 REHABILITATION DES LOCAUX POUR LA MISE EN OEUVRE DU PROCESSUS D'ACCREDITATION ET D'ASSURANCE QUALITE</u>					<u>01/01/2017</u>		<u>31/12/2019</u>	
	0	0	0	150 000	0	0	0	150 000
10-001-001-A RPI-ETAT-ETAT-GROUPE A	0	0	0	150 000	0	0	0	150 000
850 RECHERCHE SCIENTIFIQUE	0	0	0	1 993 000	0	0	0	1 993 000
311 Recherche Scientifique	0	0	0	1 993 000	0	0	0	1 993 000
<u>145 MISE EN PLACE DU FONDS COMPETITIFS</u>					<u>01/01/2015</u>		<u>31/12/2018</u>	
	0	0	0	975 000	0	0	0	975 000
10-001-001-A RPI-ETAT-ETAT-GROUPE A	0	0	0	975 000	0	0	0	975 000
<u>150 RECHERCHE ET REPEUPLEMENT DU PARC BOTANIQUE ET ZOOLOGIQUE DE TSIMBAZAZA</u>					<u>01/01/2016</u>		<u>31/12/2019</u>	
	0	0	0	818 000	0	0	0	818 000
10-001-001-A RPI-ETAT-ETAT-GROUPE A	0	0	0	818 000	0	0	0	818 000

**PIP par institution de Tutelle - En Milliers d'Ariary**

Tutelle	Subvention	Emprunt Etat	AEP	R P I	T V A	DTI	F C V	Total
<u>164 VALORISATION DES RESULTATS DE RECHERCHE</u>					<u>01/01/2017</u>		<u>31/12/2019</u>	
	0	0	0	200 000	0	0	0	200 000
10-001-001-A RPI-ETAT-ETAT-GROUPE A	0	0	0	200 000	0	0	0	200 000



**PIP par institution de Tutelle - En Milliers d'Ariary**

Tutelle	Subvention	Emprunt Etat	AEP	R P I	T V A	D T I	F C V	Total
<b>86 MCPASP</b>	<b>0</b>	<b>0</b>	<b>0</b>	<b>4 723 800</b>	<b>0</b>	<b>0</b>	<b>25 000</b>	<b>4 748 800</b>
342 ARTISANAT	0	0	0	2 223 000	0	0	0	2 223 000
611 Développement de l'Artisanat	0	0	0	2 223 000	0	0	0	2 223 000
<u>126 APPUI AU DEVELOPPEMENT REGIONAL DE L'ARTISANAT</u>					<u>01/01/2006</u>		<u>31/12/2017</u>	
	0	0	0	550 000	0	0	0	550 000
10-001-001-A RPI-ETAT-ETAT-GROUPE A	0	0	0	550 000	0	0	0	550 000
<u>131 PROMOTION DE L'ARTISANAT</u>					<u>01/01/2016</u>		<u>31/12/2019</u>	
	0	0	0	250 000	0	0	0	250 000
10-001-001-A RPI-ETAT-ETAT-GROUPE A	0	0	0	250 000	0	0	0	250 000
<u>132 PROFESSIONNALISATION GAGE DE DEVELOPPEMENT DU SECTEUR ARTISANAT</u>					<u>01/01/2016</u>		<u>31/12/2019</u>	
	0	0	0	300 000	0	0	0	300 000
10-001-001-A RPI-ETAT-ETAT-GROUPE A	0	0	0	300 000	0	0	0	300 000
<u>133 DEVELOPPEMENT DE LA PRATIQUE ARTISANAL ET DU SAVOIR FAIRE</u>					<u>01/01/2016</u>		<u>31/12/2019</u>	
	0	0	0	250 000	0	0	0	250 000
10-001-001-A RPI-ETAT-ETAT-GROUPE A	0	0	0	250 000	0	0	0	250 000
<u>136 REDEPLOIEMENT ET RELANCE DU SECTEUR ARTISANAT</u>					<u>01/01/2017</u>		<u>31/12/2019</u>	
	0	0	0	873 000	0	0	0	873 000
10-001-001-A RPI-ETAT-ETAT-GROUPE A	0	0	0	873 000	0	0	0	873 000
860 CULTURE	0	0	0	2 500 800	0	0	25000	2 525 800
029 Administration et Coordination	0	0	0	670 000	0	0	0	670 000
<u>072 RENFROCEMENT DE CAPACITE DES AGENTS DU MCP</u>					<u>01/01/2013</u>		<u>31/12/2017</u>	
	0	0	0	320 000	0	0	0	320 000
10-001-001-A RPI-ETAT-ETAT-GROUPE A	0	0	0	320 000	0	0	0	320 000
<u>139 CONSTRUCTION/REHABILITATION DES BATIMENTS ET EQUIPEMENT DU DEPARTEMENT DE LA CULTURE</u>					<u>01/01/2017</u>		<u>31/12/2019</u>	
	0	0	0	350 000	0	0	0	350 000
10-001-001-A RPI-ETAT-ETAT-GROUPE A	0	0	0	350 000	0	0	0	350 000
808 Patrimoine	0	0	0	780 000	0	0	25000	805 000
<u>073 CONSERVATION DES SITES POUR UN DEVELOPPEMENT REGIONAL ET INSCRIPTION SUR LA LISTE DU PATRIMOINE MOND</u>					<u>01/01/2013</u>		<u>31/12/2017</u>	
	0	0	0	280 000	0	0	0	280 000
10-001-001-A RPI-ETAT-ETAT-GROUPE A	0	0	0	280 000	0	0	0	280 000
<u>134 CONSERVATION ET GETION DES COLLECTIONS DES MUSEES</u>					<u>01/01/2016</u>		<u>31/12/2019</u>	
	0	0	0	250 000	0	0	0	250 000
10-001-001-A RPI-ETAT-ETAT-GROUPE A	0	0	0	250 000	0	0	0	250 000
<u>135 CREATION ATELIER D'¿UVRES D'ART ET D'EBENISTERIE POUR ROVA MANJAKAMIADANA</u>					<u>01/01/2016</u>		<u>31/12/2019</u>	
	0	0	0	0	0	0	25 000	25 000
40-219-001-B FCV-JAPON-ETAT-GROUPE B	0	0	0	0	0	0	25 000	25 000
<u>138 APPUI A LA PRESERVATION ET AU SAUVEGARDE DES SAVOIRS ET VALEURS DES COMMUNAUTES ETHNOCULTURELLES POUR U</u>					<u>01/01/2017</u>		<u>31/12/2019</u>	
	0	0	0	250 000	0	0	0	250 000

**PIP par institution de Tutelle - En Milliers d'Ariary**

Tutelle	Subvention	Emprunt Etat	AEP	R P I	T V A	D T I	F C V	Total
10-001-001-A RPI-ETAT-ETAT-GROUPE A	0	0	0	250 000	0	0	0	250 000
<b>809 Création</b>	<b>0</b>	<b>0</b>	<b>0</b>	<b>1 050 800</b>	<b>0</b>	<b>0</b>	<b>0</b>	<b>1 050 800</b>
<u>074 RENFORCEMENT DES CENTRES DE LECTURE ET D'ANIMATION</u>					<u>01/01/2013</u>		<u>31/12/2017</u>	
	0	0	0	250 000	0	0	0	250 000
10-001-001-A RPI-ETAT-ETAT-GROUPE A	0	0	0	250 000	0	0	0	250 000
<u>076 APPUI A LA MISE E ?UVRE DE LA POLITIQUE MALGACHE DU LIVRE</u>					<u>01/01/2014</u>		<u>31/12/2017</u>	
	0	0	0	200 800	0	0	0	200 800
10-001-001-A RPI-ETAT-ETAT-GROUPE A	0	0	0	200 800	0	0	0	200 800
<u>077 PROMOTION DE LA CREATION ET DE LA PRODUCTION CINEMATOGRAPHIQUE</u>					<u>01/01/2014</u>		<u>31/12/2017</u>	
	0	0	0	250 000	0	0	0	250 000
10-001-001-A RPI-ETAT-ETAT-GROUPE A	0	0	0	250 000	0	0	0	250 000
<u>137 NUMERISATION DES ACTIVITES DE LA BIBLIOTHEQUE NATIONALE</u>					<u>01/01/2017</u>		<u>31/12/2019</u>	
	0	0	0	350 000	0	0	0	350 000
10-001-001-A RPI-ETAT-ETAT-GROUPE A	0	0	0	350 000	0	0	0	350 000
<b>Total Général</b>	<b>1 008 157 000</b>	<b>1 136 073 000</b>	<b>51 260 000</b>	<b>474 373 458</b>	<b>147 423 523</b>	<b>61 887 300</b>	<b>2 759 070</b>	<b>2 881 933 351</b>

# Annexe 10

# Dette Publique

ENCOURS DE LA DETTE EXTERIEURE DU GOUVERNEMENT CENTRAL A FIN FIN JUIN 2016

en milliards MGA

BAILLEURS	ENCOURS FIN JUIN 2016
<b><u>BILATERAL NON MEMBRES DU CLUB DE PARIS</u></b>	<b><u>1 149,88</u></b>
	-
<b><u>Autres créditeurs</u></b>	<b><u>1 006,26</u></b>
ALGERIE	540,84
ANGOLA	12,07
CHINE	154,10
ILE MAURICE	
INDE	65,28
IRAK	32,54
LIBYE	169,51
RDA	
COREE	31,93
<b><u>Fonds Arabes</u></b>	<b><u>143,62</u></b>
ABU DHABI	0,81
ARABIE SAOUDITE	55,00
KOWEIT	87,81
<b><u>BILATERAL MEMBRES DU CLUB DE PARIS</u></b>	<b><u>446,96</u></b>
AUTRICHE	
BELGIQUE	
CANADA	
ESPAGNE	15,30
FRANCE	143,78
GRANDE BRETAGNE	
ISRAEL	
ITALIE	
JAPON	
RFA	
RUSSIE	287,88
SUEDE	
SUISSE	
USA	
	-
<b><u>ORGANISMES INTERNATIONAUX</u></b>	<b><u>6 645,09</u></b>
Banque Africaine de Développement - BAD	7,02
Banque Arabe pour le Développement Economique en Afrique - BAD	145,17
BIRD	-
Banque Européenne d'Investissement - BEI	18,34
Fonds Africain de Développement -FAD	1 214,17
Fonds International de Développement Agricole - FIDA	406,22
FMI	-
International Development Association - IDA	4 699,18
LIGUE ARABE	-
OPEC Fund For International Development - OFID	154,98
	-
<b><u>CREDITEURS PRIVES</u></b>	<b><u>55,18</u></b>
	-
<b>TOTAL DETTE EXTERIEURE DU GOUVERNEMENT CENTRAL</b>	<b>8 297,11</b>
<b><u>PRETS GARANTIS</u></b>	<b>22,94</b>
<b>TOTAL DETTE EXTERIEURE DU GOUVERNEMENT CENTRAL ET PRETS GARANTIS</b>	<b>8 320,04</b>

**MINISTRE DES FINANCES ET DU BUDGET**  
**SECRETARIAT GENERAL**  
**DIRECTION GENERALE DU TRESOR**  
**DIRECTION DE LA DETTE PUBLIQUE**

**PLAN D'EMPRUNT 2017**

*en millions USD*

<b>Sources de financements</b>		<b>959,0</b>
Dette concessionnelle, dont		<b>920,3</b>
Dette multilatérale	379,0	
Groupe de la BAD		81,7
RN 9 Phase II - Guichet FSN	4,0	
Programme d'Appui aux Réformes 2	35,3	
Projet renforcement Réseaux de Transport Energétique - Antananarivo	42,4	
BEI		74,6
Electrification rurale à Madagascar	7,8	
Approvisionnement en eau de la Commune d'Antananarivo	31,9	
Projet Andekaleka	34,9	
IDA		222,7
SwioFish	65,0	
Travaux post -cyclonique (Antananarivo et RN)	12,7	
Opération de Politique de Résilience et de Développement 2017	50,0	
Recensement et statistique	15,0	
Santé et nutrition	40,0	
PADAP - Projet d'Agriculture Durable par l'Approche Paysage	40,0	
Dette bilatérale	541,3	
ARABIE SAOUDITE		14,0
RN5: Soanierana Ivongo-Vahibe	14,0	
JAPON		411,0
Extension du Port de Toamasina	411,0	
INDE		2,5
Production de riz et d'engrais (additionnel)	2,5	
AUTRES		113,8
RN 9 Phase II	113,8	
Dette non concessionnelle, dont		<b>38,7</b>
Dette semi-concessionnelle	38,7	
Groupe de la BAD		35,0
RN 9 Phase II - Guichet BAD	35,0	
OFID		3,7
FORMAPROD - Programme de formation professionnelle et amélioration de la productivité agricole	3,7	
Dette à conditions commerciales	-	
<b>Utilisation des financements</b>		<b>959,0</b>
Agriculture		111,2
Energie		85,1
Eau et assainissement		31,9
Soutien budgétaire		85,3
Infrastructure		590,5
Social		40,0
Autres		15,0

# Annexe 11

# Impact budgétaire des nouvelles mesures



## IMPACT BUDGETAIRE DES NOUVELLES MESURES DANS LA LF 2017

(Milliards Ar)

Nouvelles mesures	Variation	
	(-)	(+)
<b>RECETTES</b>		
<b>1- Modification du tarif des douanes</b>		
-abaissement de 8% à 5% des taux de Droit de Douane APEi des marchandises selon l'offre tarifaire de l'Union Européenne pour 2017	<b>24,5</b>	
- autres modifications , entr'autres :		<b>5,5</b>
. Application uniforme du système harmonisé de codification et de désignation des marchandises (SH) pour 2017 conformément aux recommandations de l'Organisation Mondiale des Douanes (OMD)		
. Exemption de droits de douane relatifs au fluorure potassium et à l'iodate de potassium suivant requête du Ministère de la Santé		
. Harmonisation au même taux de droits de douane de certaines marchandises		
<b>2- Diverses mesures procédurales, réglementaires et administratives pour l'amélioration des recettes douanières</b>		
		<b>72,0</b>
<b>3- Mesures fiscales</b>		
-Transparence des dispositions d'élargissement de l'assiette fiscale par l'instauration des minima de perception par catégorie d'activité en matière d'impôt synthétique		<b>1,9</b>
- Mesures d'incitation fiscale visant la relance économique et la protection de l'environnement		
. Baisse du taux du droit d'accise (DA) sur véhicules neufs à 5%	<b>1,7</b>	
. Déductibilité de la TVA sur achat de carburant des transporteurs maritimes d'hydrocarbure	<b>0,7</b>	
. Extension du bénéfice de la réduction d'impôt sur les investissements au secteur agricole	<b>1,2</b>	
. Diminution du droit d'enregistrement sur les ventes de véhicules faites par les concessionnaires et sur les visas des croisiéristes	<b>0,08</b>	
- Sécurisation et amélioration des recettes		
. Modification du tarif du droit d'enregistrement sur les actes d'acquisitions de navire de commerce et aéronefs		<b>0,01</b>
. Séparation de l'imposition des revenus fonciers et des revenus tirés des activités professionnelles de l'entreprise		<b>6,5</b>

(Milliards Ar)

Nouvelles mesures	Variation	
	(-)	(+)
<b>DEPENSES</b>		
<b>1- Dépenses de personnel</b>		
Augmentation des dépenses de personnel due principalement à l'ajustement des salaires par rapport à l'inflation, recrutement des maîtres FRAM (10.000/an) et aux besoins des Ministères en matière d'employés de courte durée		<b>168,8</b>
<b>2- Dépenses de fonctionnement</b>		
- Augmentation des biens et services liée notamment au renforcement de l'Administration de proximité (principe de déconcentration), à l'organisation des élections, au renforcement de la sécurité et de la nutrition		<b>101,2</b>
- Réduction progressive des transferts et subventions		
. Réduction des subventions à la JIRAMA	<b>50,0</b>	
. Réduction du transfert pour le renflouement du CPR-CRCM grâce à la poursuite des actions d'assainissement des pensionnés	<b>60,0</b>	
<b>3- Dépenses d'investissement</b>		
- Renforcement du Programme d'investissement public sur financement interne		<b>194,4</b>
. dont renforcement du développement au niveau local (augmentation de l'allocation au titre du Fonds d'appui au Développement Régional)		50,0
- Renforcement du Programme d'investissement public sur financement externe		<b>1 006,3</b>
. dont mobilisation des ressources extérieures pour le financement des investissements par l'organisation de la Conférence des Bailleurs et Investisseurs (CBI)		106,7

Baseline/Dépenses : LFR 2016

# Annexe 12

Prévision du  
Financement extérieur  
2017

## PREVISION DE DECAISSEMENT DES DONS EN CAPITAL 2017

vFB/SG/DGB/DSB

millier Ariary

BAILLEURS	CONVENTION_LIBELLE	SUBV
AFD	PROJET MOBIL BANKING	1 953 000
AFD	FONDS D'ETUDE ET DE RENFORCEMENT DE CAPACITE	1 199 000
AFD	PROJET D'APPUI AMELIORATION PRODUCTIVITE AGRICOLE A MCAR	3 907 000
AFD	PROGRAMME D'APPUI AU DEVELOPPEMENT DE L'AGRICULTURE PERIURBAINE (PADAP)	6 252 000
AFD	DEVELOPPEMENT DURABLE A DIANA	1 953 000
AFD	APPUI A LA FORMATION TECHNIQUE PROFESSIONNELLE -SECTEUR BTP	8 380 000
AFD	PROGRAMME D'APPUI A LA REFORME ET A LA SECURISATION FONCIERE	2 344 000
AFD	PROGRAMME GRAND ANTANANARIVO	3 747 000
AFD	APPUI SECTEUR SANTE (PACSS)	1 008 000
AFD	APPUI A LA POLITIQUE NATIONALE PHARMACEUTIQUE (EX CENTRALE D'ACHAT)	5 833 000
AFD	AMELIORATION DE LA QUALITE DE L'EDUCATION A MADAGASCAR (AQUEM)	11 570 000
ALLEMAGNE	PROGRAMME D'APPUI AU DEVELOPPEMENT COMMUNAL (PRODECID)	3 400 000
ALLEMAGNE	PROGRAMME D'APPUI AU DEVELOPPEMENT COMMUNAL (PDCID)	12 200 000
ALLEMAGNE	PROGRAMME DE LUTTE ANTI-EROSIVE	1 953 000
ALLEMAGNE	PROGRAMME D'APPUI A LA GESTION DE L'ENVIRONNEMENT (PAGE)	3 907 000
ALLEMAGNE	FONDS D'INVESTISSEMENT PARCS NATIONAUX	6 852 000
ALLEMAGNE	PROJET ELECTRIFICATION RURALE PAR LES ENERGIES RENOUVELABLES	2 344 000
ALLEMAGNE	PROJET DE DEVELOPPEMENT DE L'AQUACULTURE EN EAU DOUCE (PDAED)	3 200 000
BAD	PROJET D'ELABORATION DE SCHEMAS DIRECTEURS D'ASSAINISSEMENT DE HUIT VILLES SECONDAIRES	2 238 000
BAD	PROJET D'APPUI A LA GOUVERNANCE INSTITUTIONNELLE (PAGI)	209 000
BAD	REHABILITATION DES INFRASTRUCTURES AGRICOLES (PRIASO)	2 783 000
BAD	REHABILITATION DES INFRASTRUCTURES ROUTIERES (PAIR)	49 000
BAD	REHABILITATION DES INFRASTRUCTURES ROUTIERES PAIR (PHASE II)	490 000
BAD	LUTTE CONTRE LA MALNUTRITION	3 457 000
CBM	APPUI AUX PROGRAMMES DE LUTTE CONTRE LES MALADIES NON TRANSMISSIBLES	126 000
CHINE	CONSTRUCTION DE FORAGE AU SUD DE MADAGASCAR	3 216 000
CHINE	EQUIPEMENT CENTRE DE CONFERENCE INTERNATIONALE (PHASE III)	300 000
CHINE	APPUI AUX SYSTÈME HOSPITALIER UNIVERSITAIRE	500 000
CHINE	EQUIPEMENT MATERIELS PALAIS DES SPORTS	100 000
FAO	SECURITE ALIMENTAIRE ET NUTRITIONNELLE INTEGREE EN ESPACE DE CROISSANCE	886 000
FAO	COUNTRY STAT PHASE II	124 000
FAO	RENFORCEMENT DES CONTROLES DES MENACES SUR LA SECURITE SANITAIRE DES ALIMENTS	132 000
FAO	OPERATIONNALISATION D'UN CENTRE D'APPUI TECHNIQUE AU DEVELOPPEMENT DE LA FILIERE PETITS RUMINANTS DANS LA REGION DE DIANA	661 000
FAO	REVISION POLITIQUE FORESTIERE ET ELABORATION CODE FORESTIER A MADAGASCAR	35 000
FIDA	PROGRAMME DE FORMATION PROFESSIONNELLE ET AMELIORATION DE LA PRODUCTIVITE AGRICOLE (FORMAPROD)	1 240 000
FNUAP	APPUI AUX PROGRAMMES DE LUTTE CONTRE LES MALADIES TRANSMISSIBLES	6 628 500
FNUAP	APPUI A LA POLITIQUE DE SURVIE DE LA MERE ET DE L'ENFANT	6 628 500
FNUAP	ADOLESCENTS ET JEUNES	1 488 000
FNUAP	POPULATION ET DEVELOPPEMENT	2 304 000
FNUAP	EGALITE DE SEXE ET AUTONOMISATION DE LA FEMME	2 268 000
FOLLEREAU	APPUI AUX PROGRAMMES DE LUTTE CONTRE LES MALADIES EPIDEMO-ENDEMIQUES	300 000
FSP/SCAC	APPUI A LA SECURITE JUDICIAIRE ET JURIDIQUE	540 000
FSP/SCAC	APPUI AU RENFORCEMENT INSTITUTIONNEL	300 000
GAVI	APPUI AU RENFORCEMENT INSTITUTIONNEL	6 000 000
GAVI	APPUI A LA POLITIQUE DE SURVIE DE LA MERE ET DE L'ENFANT	12 125 000
GEF	APPUI A LA MISE EN PLACE DES AP DES RESSOURCES NATURELLES GERES	3 200 000
GEF	RENFORCER LA RESILIENCE DU SECTEUR RIZ AU CHANGEMENT CLIMATIQUE	3 063 000
GFATM	APPUI AUX PROGRAMMES DE LUTTE CONTRE LES MALADIES TRANSMISSIBLES	16 500 000
IDA	FILETS SOCIAUX DE SECURITE (FSS)	8 800 000
IDA	PROGRAMME D'APPUI AUX SERVICES FINANCIERS (PASEF)	2 871 000
IDA	ETHANOL CLEAN COOKING CLIMATE	1 170 000
IDA	REDUCTION DES EMISSIONS DUES A LA DEFORESTATION ET DEGRADATION DES FORETS (REDD+)	2 694 000
IDA	PROJET D'APPUI D'URGENCE A L'EDUCATION POUR TOUS (PAUEPT)	76 215 000
INDE	APPUI A LA MISE EN PLACE DU CENTRE GEO-INFORMATIQUE APPLIQUE AU DEVELOPPEMENT RURAL (CGARD)	2 000 000
JAPON	PROJET D'AMELIORATION DE LA PRODUCTIVITE RIZICOLE SUR LES HAUTES TERRES	3 413 000
JAPON	PROJET DE REHABILITATION DU SYSTÈME D'IRRIGATION ET GESTION DE BASSINS VERSANTS SUD OUEST LAC ALAOTR	23 928 000
JAPON	POLICY AND HUMAN RESOURCES DEVELOPMENT (PHRD) - BVPI	7 226 000
JAPON	VULGARISAT DE L'AQUACULTURE DE TILAPIA DANS REG BOENY	449 000
JAPON	PROJET DE DEVELOPPEMENT INTEGRE ENVIRONNEMENT ET DEVELOPPEMENT RURAL MORARANO CHROME	2 871 000
JAPON	PROJET D'ELABORATION DE SCHEMAS DIRECTEURS DE DEVELOPPEMENT DE L'AXE ECONOMIQUE ANTANANARIVO-TOAMASINA (TATOM)	4 785 000
JAPON	CONSTRUCTION EPP	6 859 000
JAPON	PROJET D'APPUI A LA GESTION PARTICIPATIVE ET DECENTRALISEE DE L'ECOLE	3 190 000
NORVEGE	EDUCATION POUR TOUS (2015-2019)	7 089 000
OMS	APPUI AU RENFORCEMENT INSTITUTIONNEL	1 169 000
OMS	APPUI AUX PROGRAMMES DE LUTTE CONTRE LES MALADIES TRANSMISSIBLES	110 000
OMS	APPUI AUX PROGRAMMES DE LUTTE CONTRE LES MALADIES NON TRANSMISSIBLES	700 000
OMS	APPUI AUX PROGRAMMES DE LUTTE CONTRE LES MALADIES EPIDEMO-ENDEMIQUES	400 000
OMS	APPUI A LA POLITIQUE DE SURVIE DE LA MERE ET DE L'ENFANT	3 625 000

BAILLEURS	CONVENTION_LIBELLE	SUBV
ONU	ELECTRIFICATION RURALE	5 767 000
PAM	REPOSE AUX CATASTROPHES NATURELLES RECURRENTES ET A L'INSECURITE ALIMENTAIRE A MADAGASCAR (PRRO)	15 000 000
PAM	PROGRAMME PAYS : VOLET AGRICULTURE	8 028 000
PAM	APPUI A LA POLITIQUE DE SURVIE DE LA MERE ET DE L'ENFANT	650 000
PAM	APPUI A L'ENSEIGNEMENT PRIMAIRE EN MATIERE DE NUTRITION	5 000 000
PNUD	PROGRAMME D'APPUI AU DEVELOPPEMENT A LA DECENTRALISATION ET A LA RESILIENCE COMMUNAUTAIRE	1 595 000
PNUD	RENFORCEMENT DE L'ETAT DE DROIT	1 595 000
PNUD	GESTION BUDGETAIRE ET CROISSANCE INCLUSIVE (GBCI)	1 240 000
PNUD	RESPONSABILISATION ET AUTONOMISATION DE LA FEMME	886 000
PNUE	MISE EN OEUVRE DU PLAN NATIONAL SUR LES POLLUANTS ORGANIQUES PERSISTANTS	119 000
SUISSE	PROJET MATOY : VOLET FDL	936 000
SUISSE	PROJET MATOY : VOLET AGRICULTURE	618 000
UE	RENFORCEMENT DE LA DECENTRALISATION (AZARA)(PISTES RURALES)	7 800 000
UE	FANJAKANA HO AN'NY DAHOLOBE	12 129 000
UE	INTEGRATION DES FONCTIONS DE L'ORDONNATEUR NATIONAL	1 953 000
UE	MISE EN OEUVRE STRATEGIE D'ADAPTATION FILIERE SUCRE	1 478 000
UE	APPUI A LA MISE EN OEUVRE DE L'ACCORD DE PARTENARIAT ECONOMIQUE	879 000
UE	PROGRAMME D'APPUI AU DEVELOPPEMENT DE L'EMPLOI ET DE L'INTEGRATION REGIONALE (PROCOM)	11 077 000
UE	PROGRAMME DE MISE EN OEUVRE DE L'INTEGRATION REGIONALE	3 907 000
UE	MISE EN OEUVRE STRATEGIE D'ADAPTATION FILIERE SUCRE (volet agriculture)	3 933 000
UE	AGROSYLVICULTURE AUTOUR D'ANTANANARIVO (ASA)	25 128 000
UE	RENFORCEMENT DES CAPACITES PRODUCTIVES ET ORGANISATIONNELLES DES FAMILLES PAYSANNES DU SUD	346 000
UE	DEVELOPPEMENT AGRICOLE ET SECURITE ALIMENTAIRE ( ASARA)	19 966 000
UE	DEVELOPPEMENT AGRICOLE ET SECURITE ALIMENTAIRE (AINA )	17 095 000
UE	PREVENTION DE MAL NUTRITION DANS CINQ COMMUNES DE BETIOKY ATSIMO	547 000
UE	MOBILISATION DES FAMILLES RURALES ET RENFORCEMENT DES CAPACITES DES JEUNES PRODUCTEURS	374 000
UE	DEVELOPPEMENT AGRICOLE ET SECURITE ALIMENTAIRE	864 000
UE	PROGRAMME RINDRA	5 861 000
UE	PROGRAMME D'APPUI AU FINANCEMENT DE L'AGRICULTURE ET AUX FILIERES INCLUSIVE (AFAFI)	5 861 000
UE	RENFORCEMENT DES CONTROLES DE LA QUALITE ET DE LA DISTRIBUTION DES PESTICIDES	630 000
UE	PROJET PISCICOLE A MADAGASCAR	448 000
UE	PROJET D'APPUI A LA SECURITE DU SECTEUR PECHE ET AQUACULTURE	3 120 000
UE	PROJET D'APPUI SECTORIEL DE L'UNION EUROPEENNE A L'ADMINISTRATION DE LA PECHE	2 500 000
UE	RENFORCEMENT DES CONDITIONS ET CAPACITES D'ADAPTATION DURABLE AU CHANGEMENT CLIMATIQUE A MADAGASCAR	11 722 000
UE	ELECTRIFICATION RURALE	7 063 000
UE	PROGRAMME AFIF (EAU, ENERGIE, ROUTE 11EME FED)	191 709 000
UE	APPROVISIONNEMENT EN EAU POTABLE ET ASSAINISSEMENT	7 364 000
UE	DEGATS CYCLONIQUES - PROGRAMME DE REHABILITATION DES INFRASTRUCTURES ROUTIERS ET D'ENTRETIEN ROUTIER	350 000
UE	PROJET HIMO	54 705 000
UE	REPARATION DE DEGATS CLIMATIQUES	24 031 000
UE	APPUI AUX DISTRICTS SANITAIRES (PASSOBA SANTE)	7 370 000
UE	PROGRAMME D'APPUI AUX SERVICES SOCIAUX DE BASE - EDUCATION (PASSOBA)	23 950 000
UNICEF	APPROVISIONNEMENT EN EAU POTABLE ET ASSAINISSEMENT	4 431 000
UNICEF	APPUI AUX DISTRICTS SANITAIRES	1 000 000
UNICEF	APPUI A LA POLITIQUE DE SURVIE DE LA MERE ET DE L'ENFANT	19 200 000
UNICEF	PROTECTION DE L'ENFANCE	3 544 000
UNICEF	POLITIQUE SOCIALE ET PROTECTION SOCIALE	3 474 000
UNICEF	PROGRAMME DE COOPERATION ENTRE LE GOUVERNEMENT DE MADAGASCAR ET L'UNICEF	13 800 000
UNICEF	AMELIORATION DES STANDARDS DE NUTRITION YK201 PROJET 2	4 431 000
USAID	REPOSES AUX CATASTROPHES NATURELLES	4 000 000
USAID	AMELIORATION DE LA GOUVERNANCE DANS LES DOMAINES CIBLES	1 000 000
USAID	DEVELOPPEMENT AGRICOLE ET SECURITE ALIMENTAIRE	11 000 000
USAID	CONSERVATION DE LA BIODIVERSITE ET GESTION DES RESSOURCES NATURELLES	6 334 000
USAID	EAU ET ASSAINISSEMENT	2 162 000
USAID	UTILISATION ACCRUE SCES ET PRODUITS DE SANTE SELECTIONNES (EX APPROPOP)	12 000 000
	DIVERS PROJETS PRIORITAIRES (FINANCEMENT A RECHERCHER AU COURS DE LA CBI)	106 730 000
<b>TOTAL</b>		<b>1 008 157 000</b>

## PREVISION DE TIRAGES SUR EMPRUNTS EXISTANTS ET ATTENDUS 2017

MFB/SG/DGT/DDP

milier Ariary

BAILLEURS	CONVENTION_LIBELLE	EMPRUNT
ABU DHABI	ETUDES ET TRAVAUX DE LA RN 5 SOANIERANA IVONGO-MANANARA	35 789 000
ARABIE SAOUDITE	CONSTRUCTION RN 43 SAMBAINA - FARATSIHO - SOAVINANDRIANA PHASE II	14 528 000
BADEA	CONSTRUCTION RN 43 SAMBAINA - FARATSIHO - SOAVINANDRIANA (nouveau)	11 953 000
BADEA	TRAVAUX DE LA RN5 SOANIERANA IVONGO-MANANARA	12 404 000
ESPAGNE	FORMATION PROFESSIONNELLE ET AMELIORATION DE LA PRODUCTIVITE AGRICOLE (FORMAPROD)	7 183 000
GROUPE DE LA BAD	PROJET D'APPUI A LA GOUVERNANCE INSTITUTIONNELLE (PAGI)	11 800 000
GROUPE DE LA BAD	EXT. PERIM. BAS MANGOKY II	26 825 000
GROUPE DE LA BAD	EXT. PERIM. BAS MANGOKY II	18 040 000
GROUPE DE LA BAD	REHABILITATION DES INFRASTRUCTURES AGRICOLES (PRIASO)	40 743 000
GROUPE DE LA BAD	REHABILITATION DES INFRASTRUCTURES AGRICOLES (PRIASO)	11 188 000
GROUPE DE LA BAD	REHABILITATION DES INFRASTRUCTURES ROUTIERES PAIR (PAIR)	79 281 000
GROUPE DE LA BAD	PROJET D'APPUI A LA PROMOTION DES INVESTISSEMENTS (PAPI)	5 081 000
GROUPE DE LA BAD	PROJET D'APPUI A LA PROMOTION DES INVESTISSEMENTS (PAPI )	3 833 000
GROUPE DE LA BAD	PROJET JEUNES ENTREPRISES RURALES DANS LE MOYEN OUEST (PROJERMO)	13 104 000
GROUPE DE LA BAD	PROJET JEUNES ENTREPRISES RURALES DANS LE MOYEN OUEST (PROJERMO )	6 311 000
FIDA	PROGRAMME DE FORMATION PROFESSIONNELLE ET AMELIORATION DE LA PRODUCTIVITE AGRICOLE (FORMAPROD)	9 623 000
FIDA	PROJET D'APPUI AU DEVELOPPEMENT DE MENABE ET MELAKY (PAD2M ADDITIONNEL)	15 274 000
FIDA	PROGRAMME DE SOUTIEN AUX POLES DE MICRO-ENTREP. RURALES ET AUX ECONOMIES REGION DE MCAR (PROSPERER ADDITIONNEL)	7 713 000
IDA	PIC 2 :CORRIDOR - POLES INTEGRES DE CROISSANCE	40 829 000
IDA	APPUI D'URGENCE AUX SERVICES ESSENTIELS D'EDUCATION, DE SANTE ET DE NUTRITION (PAUSENS)	2 087 000
IDA	APPUI D'URGENCE AUX SERVICES ESSENTIELS D'EDUCATION, DE SANTE ET DE NUTRITION (PAUSENS ADDITIONNEL)	17 415 000
IDA	PROJET D'URGENCE POUR LA PRESERVATION DES INFRASTRUCTURES ET LA REDUCTION DE LA VULNERABILITE (PUPIRV)	42 358 000
IDA	REDRESSEMENT ET RESTRUCTURATION DE LA JIRAMA (PAGOSE)	54 085 000
IDA	PROJET D'URGENCE POUR LA SECURITE ALIMENTAIRE ET PROTECTION SOCIALE (PURSAPS)	61 611 000
IDA	FILET SOCIAUX DE SECURITE	18 752 000
IDA	PROJET DE CROISSANCE AGRICOLE ET SECURISATION FONCIERE	32 984 000
IDA	PPF- SWIOFISH	11 076 000
KOWEIT	ETUDES ET TRAVAUX DE LA RN 5 SOANIERANA IVONGO-MANANARA	16 455 000
OFID	AMENAGEMENT HYDROAGRICOLE DE BEBOKA	11 102 000
OFID	PIC II : POLES INTEGRES DE CROISSANCE II/ENERGIE	21 974 000
OFID	REHABILITATION DES INFRASTRUCTURES ROUTIERES PAIR	3 331 000
OFID	PROJET ROUTIER RN5 - SOANIERANA IVONGO-MANANARA	12 601 000
COREE DU SUD	GESTION DES RISQUES ET DES CATASTROPHES	36 003 000
BEI	AIDE D'URGENCE POST CATASTROPHE	53 128 000
BEI	ROUTE BYPASS EST NORD-EST (PROJET DEVELOPPEMENT RESEAU PERI-URBAIN ANTANANARIVO)	13 437 000
AFD	ROUTE BYPASS EST NORD-EST	19 992 000
<b>TOTAL TIRAGES SUR LES PRETS EXISTANTS</b>		<b>799 893 000</b>

BAILLEURS	CONVENTION_LIBELLE	EMPRUNT
AFD	PROJET D'APPUI ET DE DEVELOPPEMENT DES VILLES D'EQUILIBRE DE MADAGASCAR (PADEV)	22 705 000
AFD	PROGRAMME INTEGRE D'ASSAINISSEMENT D'ANTANANARIVO (PIAA)	20 367 000
ARABIE SAOUDITE	TRAVAUX DE LA RN 5 SOANIERANA IVONGO-MANANARA	18 037 000
BEI	ELECTRIFICATION RURALE	3 509 000
BEI	REHABILITATION RN13-RN6-RNT12A-RN5A	10 842 000
BEI	PROJET ANDEKALEKA	6 047 000
BEI	PROJET EAU POUR LA VILLE D'ANTANANARIVO	5 928 000
Groupe de la BAD	PROGRAMME D'APPROVISIONNEMENT EN EAU POTABLE ET ASSAINISSEMENT EN MILIEU RURAL (PAEAR 2)	4 962 000
Groupe de la BAD	GUICHET BAD PROJET ROUTIER RN9 phase II	3 038 000
Groupe de la BAD	PROJET ROUTIER RN9 PHASE II	2 504 000
Groupe de la BAD	PROJET RENFORCEMENT RESEAUX DE TRANSPORT ENERGETIQUE ANTANANARIVO	3 684 000
Groupe de la BAD	PPF - PROGRAMME DE TRANSFORMATION DE L'AGRICULTURE	1 596 000
Groupe de la BAD	PPF - PROGRAMME ENTREPREUNARIAT DES JEUNES	2 491 000
Groupe de la BAD	PPF- ETUDE DE LA RECONSTRUCTION DU PONT DE FIHERENANA	1 669 000
Groupe de la BAD	PROJET D'APPUI A LA LUTTE CONTRE LA MALNUTRITION	1 228 000
FIDA	APPUI RENFORCEMENT DES ORGANISMES PROFESSIONNELS ET SERVICES AGRICOLES (AROPA ADDITIONNEL).	6 851 000
FIDA	CHAÎNE DES VALEURS ET FILIERES	5 615 000
IDA	SWIOFISH	12 705 000
IDA	TRAVAUX POST-CYCLONIQUE (ANTANANARIVO ET RN)	8 221 000
IDA	SANTE ET NUTRITION	3 466 000
IDA	RECENSEMENT STATISTIQUE	1 300 000
IDA	PPF - PROGRAMME D'APPUI AU DEVELOPPEMENT DE L'AGRICULTURE PERIURBAINE (PADAP)	432 000
IDA	PROGRAMME D'APPUI AU DEVELOPPEMENT DE L'AGRICULTURE PERIURBAINE (PADAP)	3 466 000
IDA	PUPIRV ADDITIONNEL	25 125 000
IDA	PROJET D'APPUI A LA PERFORMANCE DU SECTEUR PUBLIC (PAPSP)	13 951 000
IDA	PROJET DE DEVELOPPEMENT URBAIN INTEGRE ET RESILIENCE DU GRAND ANTANANARIVO	2 633 000
JAPON	EXTENSION PORT TOAMASINA	51 260 000
CHINE	REHABILITATION ROUTE IVATO-TSARASAITRA ET BOULEVARD DE L'EUROPE - VILLAGE DE LA FRANCOPHONIE	46 581 000
CHINE	PROJET DE CONSTRUCTION DU RESEAU ROUTIER RELIANT L'AEROPORT IVATO ET ANTANANARIVO	84 149 000
CHINE	PROJET D'AMENAGEMENT DU SITE HYDROELECTRIQUE DE RANOMAFANA SUR L'IKOPA (SINOHYDRO)	6 308 000
Bailleurs à identifier	PROJET ROUTIER RN9	3 564 000
OFID	PROGRAMME DE FORMATION PROFESSIONNELLE ET AMELIORATION DE LA PRODUCTIVITE AGRICOLE (FORMAPROD)	2 316 000
INDE	PRODUCTION RIZ ET ENGRAIS	890 000
<b>TOTAL TIRAGES SUR LES NOUVEAUX PRETS</b>		<b>387 440 000</b>
<b>TOTAL</b>		<b>1 187 333 000</b>



# Annexe 13

# Recettes non Fiscales

**RECETTES NON FISCALES 2015-2017**

(en milliards Ariary)	<b>2015</b>	<b>2016</b> <b>LFR</b>	<b>2017</b> <b>PLF</b>
Dividendes	43,847	46,987	55,039
Prod immo financières	2,069	0,644	3,065
Redevances	14,064	15,100	9,000
Autres	20,806	5,675	9,375
<b>TOTAL</b>	<b>80,786</b>	<b>68,406</b>	<b>76,479</b>

# Annexe 14

Stratégie de la Dette a  
Moyen-Terme  
2017 – 2019

# STRATEGIE DE LA DETTE A MOYEN-TERME 2017 - 2019

---

*Direction Générale du Trésor  
Direction de la Dette Publique  
Octobre 2016*

---

## Contenu

LISTE DES TABLEAUX.....	4
LISTE DES FIGURES.....	4
SIGLES ET ABREVIATIONS.....	5
RESUME ANALYTIQUE.....	6
INTRODUCTION .....	8
Partie I - Rapport de mise en œuvre de la SDMT 2016-2018 durant l'année 2016.....	9
I. Réalisation de la stratégie de financement au titre de l'année 2016 définie dans la SDMT 2016-2018.....	10
A. Réalisation du plan d'emprunt 2016.....	10
1. Plan d'emprunt de la dette extérieure.....	10
2. Plan d'émission de la dette intérieure.....	11
B. Réalisation des tirages.....	11
1. Réalisation des tirages de la dette extérieure.....	12
2. Réalisation des programmes d'émissions de la dette intérieure.....	12
II. Actions entreprises dans le cadre de la mise en œuvre de la SDMT 2016-2018.....	13
A. Pour l'endettement public.....	13
1. Mise en place du Cadre Juridique.....	13
2. Mise en place du Compte Unique du Trésor (CUT) .....	13
B. Pour l'endettement extérieur.....	14
1. Etablissement du tableau de bord de suivi des nouveaux emprunts extérieurs.....	14
2. Tenue de la Conférence des Bailleurs et des Investisseurs (CBI) .....	14
3. Notation publique par l'Agence Moody's.....	14
C. Pour l'endettement intérieur.....	14
Partie II - SDMT 2017-2019.....	15
I. Caractéristiques du portefeuille de la dette publique existante.....	15
A. Structure du portefeuille de la dette publique à fin Décembre 2016.....	15
1. Répartition du stock de la dette publique en dette extérieure et dette intérieure.....	15
2. Répartition du stock de la dette selon le type de taux d'intérêt.....	15
3. Répartition par instrument d'emprunts.....	16
B. Coûts et risques du portefeuille de la dette publique.....	17
1. Coût de la dette à fin Décembre 2016.....	17
2. Risque de refinancement.....	18

3.	Risque de taux de change.....	18
4.	Risque de taux d'intérêt.....	19
II.	Sources potentielles de financement.....	19
A.	Sources de financement extérieures.....	19
B.	Sources de financement intérieures.....	19
III.	Hypothèses macroéconomiques et budgétaires.....	20
IV.	Stratégies alternatives de gestion de la dette.....	20
A.	Objectifs et contraintes.....	20
1.	Objectifs.....	20
2.	Contraintes.....	21
B.	Analyse des coûts et risques des stratégies alternatives de gestion de la dette.....	22
1.	Description des stratégies alternatives de gestion de la dette.....	22
2.	Analyse des résultats des stratégies : .....	22
3.	Stratégie adoptée : S1 « maximisation du recours aux emprunts concessionnels ».....	22
C.	Mise en œuvre de la stratégie pour 2017-2019.....	25
1.	Pour la dette publique en général.....	25
2.	Pour la dette extérieure.....	25
3.	Pour la dette intérieure.....	25
4.	Promotion de la croissance économique et du développement durable, notamment à travers une stratégie géopolitique proactive et développement de cadre de partenariat.....	26
ANNEXES.....		27
-	Annexe 1 : Structure de la Dette du Gouvernement Central (estimation Fin Décembre 2016) .....	27
-	Annexe 2 : Liste des instruments avec élément-don.....	28
-	Annexe 3 : Méthodologie utilisée pour la SDMT .....	28
-	Annexe 4 : Indicateurs de coûts et risques du portefeuille de la dette publique (estimation à fin Déc. 2016) .....	29
-	Annexe 5 : Conditions financières des sources de financement extérieures potentielles..	29
-	Annexe 6 : Conditions financières des sources potentielles de financement intérieur .....	30
-	Annexe 7 : Principaux indicateurs macroéconomiques et budgétaires.....	30
-	Annexe 8 : Description des 4 stratégies alternatives.....	32
-	Annexe 9 : Composition du portefeuille de la dette du Gouvernement Central à fin 2013	32
-	Annexe 10 : Projection des tirages bruts par instrument pour chaque stratégie pendant la période 2017-2019 (en pourcentage) .....	33
-	Annexe 11 : Analyse des résultats des 4 stratégies.....	34



## LISTE DES TABLEAUX

Tableau 1 : Indicateurs de risque de gestion de la dette pour 2015 et 2016 .....	9
Tableau 2 : Plan d'emprunts extérieurs pour 2016.....	10
Tableau 3 : Réalisation de tirages pour 2016.....	11
Tableau 4: Objectifs spécifiques de la stratégie d'endettement.....	20
Tableau 5 : Plafonds d'endettement non concessionnel dans le cadre du FEC FMI.....	21
Tableau 6: Tableau comparatif des indicateurs de risque ciblés (projections à fin 2019).....	22
Tableau 7 : Prévisions de tirages par instrument pour 2017-2019 (montant estimatif en milliards MGA et en pourcentage) pour S1.....	23
Tableau 8 : Plan d'emprunts extérieurs pour 2017 .....	24

## LISTE DES FIGURES

Figure 1: Répartition de la dette du Gouvernement Central à fin 2016.....	15
Figure 2 : Décomposition de la dette publique selon le type de taux d'intérêt et Taux d'Intérêt Moyen Pondéré du portefeuille de la dette publique(en pourcentage, estimation à fin Décembre 2016).....	16
Figure 3 : Répartition en pourcentage de la dette publique extérieure par instrument (estimation à fin Décembre 2016) .....	16
Figure 4 : Répartition de la dette intérieure par nature (estimation à fin Décembre 2016) .....	17
Figure 5 : Profil de remboursement de la dette en millions MGA (de 2017 à 2065) .....	18
Figure 6 : Exposition du portefeuille de la dette du Gouvernement Central aux fluctuations de taux de change (estimation à fin Décembre 2016) .....	18

## SIGLES ET ABREVIATIONS

<b>ATM</b>	Average Time to Maturity
<b>ATR</b>	Average Time to Refixing
<b>BAD</b>	Banque Africaine de Développement
<b>BADEA</b>	Banque Arabe pour le Développement Economique en Afrique
<b>BCM</b>	Banque Centrale de Madagascar
<b>BEI</b>	Banque Européenne d'Investissement
<b>BTA</b>	Bons du Trésor par Adjudication
<b>BTS</b>	Bons du Trésor Spéciaux
<b>BTF</b>	Bons du Trésor FIHARY
<b>CBI</b>	Conférence des Bailleurs et des Investisseurs
<b>CNY</b>	Chinese Yuan
<b>CPIA</b>	Country Policy and Institutional Assessment
<b>DeMPA</b>	Debt Management Performance Assessment
<b>FAD</b>	Fonds Africain de Développement
<b>FEC</b>	Facilité Elargie de Crédit
<b>FIDA</b>	Fonds International de Développement Agricole
<b>GPC</b>	Garantie Partielle de Crédit
<b>IDA</b>	International Development Association
<b>LFI</b>	Loi de Finances Initiale
<b>LFR</b>	Loi de Finances Rectificative
<b>MGA</b>	Ariary
<b>MID</b>	Marché Interbancaire de Devises
<b>OFID</b>	The OPEC Fund for International Development
<b>PforR</b>	Program-for-Results
<b>PIB</b>	Produit Intérieur Brut
<b>PMA</b>	Pays les Moins Avancés
<b>PND</b>	Plan National de Développement
<b>SDMT</b>	Stratégie de la Dette à Moyen Terme
<b>TCN</b>	Titres de Créance Négociables
<b>USD</b>	Dollar américain
<b>VAN</b>	Valeur Actuelle Nette

## **RESUME ANALYTIQUE**

La dette du Gouvernement Central à fin Décembre 2016 est estimée à 12 598,7 milliards MGA (c/v 3 901,6 millions USD) équivalent à 39,7% du Produit Intérieur Brut (PIB). Par ailleurs, elle est exposée aux fluctuations des taux de change. La dette extérieure, majoritairement concessionnelle, constitue 73,4% du portefeuille de la dette publique, dont 54,4% et 30,5% sont exposés au Dollar Américain (USD) et à l'Euro (EUR) respectivement. Les risques de refinancement et risques de taux d'intérêt proviennent principalement de la dette intérieure parce que les Bons du Trésor par Adjudications (BTA) sont émis à court terme à taux d'intérêt élevé.

Madagascar entre dans une phase déterminante de son endettement. Les déficits primaires persistent et la mise en œuvre du Plan National de Développement (PND) creuse le besoin de financement, alors que les flux de financement concessionnel ont tendance à diminuer ces dix dernières années. Par ailleurs, la mission du FMI en Juin 2016 a évalué le risque de surendettement de Madagascar à un niveau modéré.

Tous ces flux créateurs de dette justifient la nécessité d'élaborer et d'implémenter la Stratégie de la Dette à Moyen Terme (SDMT) donnant une composition préférable du portefeuille de la dette qui minimise les coûts et risques tenant compte de tous ces paramètres.

Le premier document de Stratégie de la Dette à Moyen Terme (SDMT) du Gouvernement Central de Madagascar a été publié en 2015. Etablie de façon triennale avec un glissement annuel, celle-ci a couvert la période allant de 2016 à 2018. La SDMT 2016-2018 a préconisé une stratégie de maximisation du recours à l'emprunt extérieur concessionnel assortie de divers indicateurs cibles de risques liés à la gestion de la dette. Au vu des réalisations de l'année 2016, les résultats sont plutôt mitigés. En effet, bien que tout ait été entrepris afin de respecter ladite stratégie (le portefeuille de la dette extérieure est constitué à 97,2% d'emprunts concessionnels, voire hautement concessionnels), l'atteinte des indicateurs cibles de risques liés à la gestion de la dette à atteindre à fin 2018 est compromise. Ce qui signifie que le portefeuille de la dette de l'Etat reste exposé aux risques, à la fois de taux d'intérêt, de taux de change et de refinancement. Cela est dû principalement (i) au recours à l'emprunt commercial de 209,9 milliards MGA (soit 65 millions USD) pour couvrir les besoins budgétaires de l'Etat dans la réalisation de son Programme de réformes, et (ii) à l'accroissement des émissions de titres publics domestiques, le plus souvent de court terme et à un taux d'intérêt élevé, pour assurer le financement du déficit.

Le présent document SDMT couvre la période 2017-2019. Son champ d'action est circonscrit à la dette extérieure et intérieure du Gouvernement Central. La présente stratégie sera annexée à la Loi de Finances de l'année 2017 et sera également téléchargeable sur le site web du Trésor Public malgache à l'adresse [www.tresorpublic.mg](http://www.tresorpublic.mg)

Basé sur l'analyse coûts-risque du portefeuille de la dette existante, en tenant en compte du cadre macro-budgétaire et les sources potentielles de financement, et dans le contexte des objectifs de gestion de la dette, le présent document développe et évalue quatre stratégies alternatives. Chaque stratégie, avec différentes compositions de nouveaux emprunts, est évaluée sous des hypothèses macroéconomiques et de variations de taux d'intérêt et de taux de change.

Le présent document analyse les quatre stratégies d'emprunts en utilisant l'outil analytique SDMT. Les valeurs cibles fixées visent à réduire les risques de refinancement et de taux d'intérêt à fin 2019.

Les études ont abouti à la conclusion suivante : la stratégie S1, proposant la maximisation des emprunts concessionnels, est la moins chère avec un niveau de risque acceptable. En outre, elle est en phase avec les objectifs de gestion de la dette. D'où l'adoption de la stratégie S1. Le portefeuille de la dette publique de Madagascar reste sensible à la variation des taux de change. Néanmoins, le gouvernement pourrait allonger progressivement les échéances des instruments de la dette intérieure afin de réduire les risques liés à la dette intérieure.

Certaines mesures doivent être prises pour la mise en œuvre de la stratégie adoptée. Pour la gestion de la dette, celles-ci peuvent être résumées en la consolidation des acquis ainsi qu'en la poursuite des réformes structurelles entamées depuis 2014.

Enfin, il convient de noter que la stratégie d'endettement, à elle seule, ne suffit pas pour assurer un niveau d'endettement public stable pour l'Etat ; tout accroissement du déficit primaire signifiant augmentation de la dette. Aussi, la réalisation de la présente stratégie nécessite la poursuite d'une politique budgétaire rigoureuse en matière de dépenses mais surtout l'intensification des efforts dans l'amélioration du taux de recouvrement des recettes afin d'accroître la capacité financière de l'Etat. Il faudra également veiller à la cohérence entre la politique monétaire et celle de la dette.

## **INTRODUCTION**

**Les opérations en capital de la Dette Publique<sup>1</sup> de Madagascar sont régies par la Constitution en son Article 90, la Loi Organique n°2004-007 du 27 juillet 2004 sur les Lois de Finances, la Loi n°2014-012 du 21 août 2014 régissant la dette publique et la dette garantie par le Gouvernement Central ainsi que la Loi de Finances de l'année ;** cette dernière autorise le Ministère des Finances et du Budget à contracter des emprunts extérieurs et intérieurs pour financer le déficit budgétaire de l'année. Le plafond d'endettement pour l'année y est également stipulé.

**Tenant compte des réalisations de la SDMT 2016-2018, la présente SDMT 2017-2019 donnera la composition préférable du portefeuille de la dette réduisant les coûts avec un niveau de risque acceptable.** En ce sens, elle constitue un référentiel pour les Autorités dans leur prise de décisions d'emprunts ; en leur présentant des stratégies les aidant à couvrir le besoin de financement induit par la politique économique définie par l'Etat, tout en tenant compte (i) des risques associés à la dette actuelle, (ii) des moyens dont l'Etat dispose pour assurer le service de la dette et (iii) des chocs auxquels l'économie peut être exposée.

**La présente SDMT a ainsi été élaborée** pour veiller à la mise en cohérence (i) des objectifs de croissance inclusive et de développement durable, fixés par la Politique Générale de l'Etat (PGE), le Plan National de Développement (PND) et son Plan de Mise en Œuvre (PMO); (ii) des instruments d'emprunts auxquels peut recourir l'Etat pour mobiliser les financements y nécessaires, ainsi que (iii) de l'environnement macroéconomique et des conditions actuelles du marché. Par ailleurs, dans le cadre de la coordination de la gestion de la dette avec la politique budgétaire, les gestionnaires de la dette publique définissent le plafond d'endettement extérieur et intérieur de chaque année tandis que les départements du Budget et du Trésor donnent le niveau de déficit à financer. Au titre de la Loi de Finances initiale (LFI) 2017, le montant maximal d'emprunts extérieurs et intérieurs pouvant être contractés par le Gouvernement Central se chiffre respectivement à 3 400 milliards MGA et à 3 500,0 milliards MGA.

**La SDMT 2017-2019 est divisée en deux (02) parties bien distinctes.** La première partie rend compte de la stratégie de la dette du Gouvernement Central au titre de l'année 2016 au vu des recommandations de la SDMT 2016-2018. La seconde partie discute de la stratégie d'endettement public à adopter par le Gouvernement de Madagascar pour la période 2017-2019.

**Aux termes de l'Article 13 de la Loi n° 2014-012 du 21 août 2014 régissant la dette publique et la dette garantie par le Gouvernement Central, la deuxième partie de la SDMT doit prévoir, entre autres, les éléments suivants :** la structure du portefeuille de la dette, les objectifs en matière d'endettement pour la période considérée et le champ d'actions de la stratégie de la dette. En effet, la gestion de la dette a pour objectifs :

- d'assurer les besoins de financement et les obligations de paiement du secteur public à moindre coût et à un niveau de risque raisonnable ;
- de contribuer au financement des actions prioritaires et stratégiques ainsi que les actions de développement ;
- d'assurer le refinancement des encours de la dette ;
- de financer le rachat ou le remboursement anticipé des dettes existantes ; et
- d'assurer le respect des obligations liées à la garantie.

---

<sup>1</sup>Dans le présent document de SDMT 2017-2019, la dette publique du pays n'inclut que la dette du Gouvernement Central.

## **Partie I - Rapport de mise en œuvre de la SDMT 2016-2018 durant l'année 2016**

**L'objectif d'assurer un financement stable et à faible coût a été en partie respecté par le Gouvernement Central dans la gestion de son portefeuille de la dette durant la période sous revue.** Rappelons qu'afin d'atteindre cet objectif, la stratégie recommandée dans la précédente SDMT pour l'année 2016 a été de « Maximiser le recours aux emprunts concessionnels » en vue de la réduction du risque de refinancement et du risque de taux d'intérêt.

**Plus précisément, ladite stratégie a consisté en :**

- **une maximisation de la part des emprunts concessionnels à taux d'intérêt fixe ;**
- **un recours limité aux emprunts semi-concessionnels ;**
- **un non recours au prêt commercial et à l'Eurobond ; et**
- **un recours important aux Bons du Trésor par Adjudication.**

**Ces recommandations ont été avancées afin de permettre une meilleure gestion des coûts et risques** en tenant compte notamment des sources de financement (intérieures ou extérieures) potentielles, de l'agencement par maturité et du profil de remboursement, de la composition par devise et de la structure par type de taux d'intérêt (taux fixe ou taux variable). Dans le cadre de ces recommandations, l'optimisation de la structure du portefeuille de la dette de l'Etat a été faite en privilégiant d'une part les financements extérieurs assortis de conditions financières concessionnelles octroyés par les créanciers bilatéraux et multilatéraux et d'autre part l'émission de Bons de Trésor.

**Les prêts extérieurs concessionnels ont, pour la plupart, été contractés en vue de financer des projets socio-économiques et des programmes de réformes administratives.** Tel qu'il l'a été préconisé dans la SDMT 2016-2018, le Gouvernement a eu large recours aux emprunts extérieurs concessionnels. Exception faite au prêt commercial de 209,9 milliards MGA en vue d'assurer le financement du Programme de réformes du Gouvernement.

**L'émission de Bons du Trésor sur le marché domestique rentre dans le cadre de la stratégie de financement de la trésorerie de l'Etat.** Concernant particulièrement le marché des titres de l'Etat, pour la période sous revue, le Gouvernement a continué de suivre un calendrier d'émissions régulier visant principalement à assurer la liquidité des principales émissions de référence, en l'occurrence les Bons du Trésor par Adjudication (BTA 4 semaines, 12 semaines, 24 semaines et 52 semaines) et les Bons du Trésor FIHARY (BTF 1 an, 2 ans et 3 ans). Etant donné que les BTF n'ont été émis sur le marché qu'à partir de l'année 2015, le recours aux BTA demeure plus important. Néanmoins, l'émission des BTF rentre dans le cadre de lissage de l'échéancier de la dette intérieure de l'Etat en veillant particulièrement à la répartition des émissions obligataires entre différentes maturités.

**Cependant, comme il l'est présenté dans le tableau qui suit, au titre de l'année 2016, certains indicateurs de risque de gestion de la dette n'ont pas évolué par rapport aux cibles et seuils fixés dans le cadre de la SDMT 2016-2018.**

**Tableau 1 : Indicateurs de risque de gestion de la dette pour 2015 et 2016**

Indicateurs		Cible à fin 2018	2015 (réalisation)	2016 (estimation)
Risque de taux d'intérêt	Durée moyenne à refixer (ATR) (ans)	> 13,4	13,3	12,2
	Dette à refixer l'année prochaine en % de la dette totale	< 14,9	17,3	17,7
Risque de refinancement	Durée moyenne d'échéance (ATM) (ans)	> 13,4	13,3	12,4

Source: Ministère des Finances et Budget / Direction Générale du Trésor / Direction de la Dette Publique

Au vu de ce tableau, l'on peut dire que :

- (i) En ce qui concerne le risque de taux d'intérêt, celui-ci ne s'est pas amélioré par rapport aux réalisations de l'année 2015. La durée moyenne à refixer (ATR) est estimée réduite à 12,2 ans en

2016 (contre 13,3 ans en 2015) vu l'augmentation du recours à l'endettement intérieur dont la maturité est relativement courte et le recours au prêt commercial à taux variable de 209,9 milliards MGA. En outre, la part de la dette à refixer en 2017 par rapport à la dette totale va légèrement augmenter à 17,7% contre 17,3% en 2015.

- (ii) De même, le niveau du risque de refinancement ne s'est pas amélioré par rapport à l'année précédente. La durée moyenne d'échéance (ATM) estimée pour 2016 est de 12,4 ans contre 13,3 ans en 2015. Cela se justifie par l'augmentation du recours à l'endettement intérieur relativement à court terme par rapport à l'endettement extérieur.

Compte tenu de cette tendance, l'atteinte des indicateurs cibles de risques liés à la gestion de la dette à atteindre à fin 2018 est compromise.

## I. Réalisation de la stratégie de financement au titre de l'année 2016 définie dans la SDMT 2016-2018

### A. Réalisation du plan d'emprunt 2016

Au titre de l'année 2016, les principaux objectifs stratégiques de la SDMT 2016-2018 consistant au maintien d'une structure prudente de la dette en maximisant le recours à l'emprunt extérieur concessionnel et en privilégiant l'endettement intérieur tout en diversifiant les instruments d'emprunts y afférents ont été plus ou moins atteints.

#### 1. Plan d'emprunt de la dette extérieure

La mobilisation des fonds concessionnels, telle que stipulée dans le tableau ci-dessous témoigne des efforts déployés auprès des bailleurs de fonds multilatéraux (à savoir la Banque Mondiale, la Banque Africaine de Développement et le Fonds International de Développement Agricole) pour assurer le financement de programmes d'investissements structurels touchant plusieurs domaines ; parmi lesquels on peut citer l'agriculture, l'énergie, l'infrastructure, etc. Cependant, par rapport aux prévisions de la SDMT 2016-2018, la réalisation du plan d'emprunt extérieur de l'année 2016 s'est démarquée par une baisse du recours à l'endettement extérieur (3 215,6 milliards MGA contre 4 869,2 milliards MGA prévus initialement), concessionnel et non concessionnel confondus, soit une baisse de 34,0%. Par ailleurs, il y aura recours à un emprunt commercial d'un montant de 209,9 milliards MGA à titre d'appui budgétaire pour 2016.

**Tableau 2 : Plan d'emprunts extérieurs pour 2016**

LIBELLES	Plan d'emprunt pour 2016 dans SDMT		Prêts signés de Janvier à Mai 2016		Réalisation du Plan d'emprunt pour 2016 (estimation)	
	En Milliards MGA	En %	En Milliards MGA	En %	En Milliards MGA	En %
<b>Sources de financements</b>	<b>4 869,2</b>	<b>100,0%</b>	<b>522,3</b>	<b>100,0%</b>	<b>3 215,6</b>	<b>100,0%</b>
<b>Emprunts concessionnels, dont</b>	<b>4 466,1</b>	<b>91,7%</b>	<b>488,9</b>	<b>93,6%</b>	<b>2 761,1</b>	<b>85,9%</b>
Hautement concessionnels	902,5	18,5%	488,9	93,6%	1 569,5	48,8%
Concessionnels	3 754,9	73,2%	-	0,0%	1 191,6	37,1%
<b>Emprunts non concessionnels, dont</b>	<b>403,1</b>	<b>4,3%</b>	<b>33,4</b>	<b>6,4%</b>	<b>454,5</b>	<b>14,1%</b>
Semi-concessionnels	403,1	8,3%	33,4	6,4%	244,6	7,6%
Non concessionnels	-	0,0%	-	0,0%	209,9	6,5%
<b>Utilisation des financements</b>						
Multi secteur	571,6	11,7%	-	0,0%	854,5	26,6%
Agriculture et rural	313,3	6,4%	213,9	40,9%	617,5	19,2%
Infrastructure	935,4	60,3%	33,4	6,4%	792,6	24,6%
Energie	162,1	3,3%	217,2	41,6%	267,3	8,3%
Autres	886,9	18,2%	57,8	11,1%	683,7	21,3%

Source: Ministère des Finances et Budget / Direction Générale du Trésor / Direction de la Dette Publique

## 2. Plan d'émission de la dette intérieure

Le plan d'émission de la dette intérieure pour 2016 correspond aux tirages prévus au titre de l'année. Ils vont faire l'objet du second point de la sous-section qui suit.

### B. Réalisation des tirages

Le tableau ci-après fait état des tirages effectifs sur les cinq (05) premiers mois de l'année 2016 par rapport aux prévisions de la SDMT ainsi que des tirages estimés jusqu'à fin décembre 2016.

**Tableau 3 : Réalisation de tirages pour 2016**

Financement par instrument	SDMT 2016		Réalisation des 5 premiers mois de 2016 (provisoire)		Réalisation fin Décembre 2016 (estimation)	
	%	En milliards MGA	%	En milliards MGA	%	En milliards MGA
<b>Dettes extérieures</b>	<b>38,7%</b>	<b>1 416,8</b>	<b>9,9%</b>	<b>113,1</b>	<b>27,5%</b>	<b>1 053,5</b>
Hautement concessionnel	17,7%	251,5	97,1%	109,8	57,0%	600,2
Concessionnel à taux d'intérêt fixe	42,6%	602,9	1,6%	1,8	14,2%	149,4
Concessionnel à taux d'intérêt variable	0,0%	-	0,0%	-	0,0%	-
Semi concessionnel à taux d'intérêt fixe	39,7%	562,4	1,3%	1,5	8,9%	94,0
Semi concessionnel à taux d'intérêt variable	0,0%	-	0,0%	-	0,0%	-
Commercial	0,0%	-	0,0%	-	19,9%	209,9
Eurobonds	0,0%	-	0,0%	-	0,0%	-
<b>Dettes intérieures</b>	<b>61,3%</b>	<b>2 243,3</b>	<b>94,0%</b>	<b>1 034,0</b>	<b>72,5%</b>	<b>2 779,9</b>
Avances statutaires	13,2%	296,0	0,0%	-	10,8%	300,0
BTA	83,5%	1 872,7	92,7%	958,1	75,7%	2 104,0
BTF1an	2,2%	50,0	4,7%	48,6	3,8%	105,6
BTF2ans	0,3%	6,0	1,0%	10,2	1,4%	39,4
BTF3ans	0,8%	18,6	1,7%	17,1	1,9%	52,8
BTS	0,0%	-	0,0%	-	6,4%	178,1
<b>Besoin de financement brut (estimation)</b>	<b>100,0%</b>	<b>3 660,2</b>	<b>100,0%</b>	<b>1 147,1</b>	<b>100,0%</b>	<b>3 833,4</b>

Source: Ministère des Finances et Budget / Direction Générale du Trésor / Direction de la Dette Publique



**Il est estimé qu'à fin décembre 2016, 27,5% uniquement du financement total proviennent de sources de financement externes si la prévision de la SDMT a été de 38,7% ; l'emprunt intérieur occupant 72,5% de la totalité du financement.**

### **1. Réalisation des tirages de la dette extérieure**

**La stratégie de maximisation du recours aux emprunts concessionnels a été respectée durant les cinq (05) premiers mois de l'année 2016.** Force est de constater que 97,1% des tirages sur emprunt extérieur sont hautement concessionnels. La part des prêts semi-concessionnels n'en a représenté que 1,3%.

**Il peut être constaté que la stratégie de maximisation du recours aux emprunts concessionnels est respectée puisqu'il est estimé qu'à la fin de l'année 2016, la part des prêts hautement concessionnels dans le financement extérieur serait de 57,0% si les prévisions de la SDMT 2016-2018 étaient de 17,7%.** La variation correspondante est supposée provenir de la Banque Mondiale et de la Banque Africaine de Développement (BAD), qui ont toujours appuyé le gouvernement malagasy dans la poursuite de ses programmes de réformes économiques. La prudence étant toujours de rigueur dans le maintien de la viabilité de la dette, la part des emprunts semi-concessionnels à taux d'intérêt fixe a été réduite à 8,9% dans la LFR si elle a été de 39,7% dans la SDMT 2016-2018.

**La contraction d'un emprunt commercial de 209,9 milliards MGA (c/v 65 millions USD) pour l'année 2016 trouve sa justification dans l'urgence et l'importance stratégique du Programme qu'il devait financer ; en l'occurrence le Programme de Réformes du Gouvernement.** A noter que cet emprunt commercial absorbe 65% du plafond d'endettement extérieur non concessionnel à élément-don inférieur à 20%, d'un montant de 100 millions USD.

### **2. Réalisation des programmes d'émissions de la dette intérieure**

**Globalement, les prévisions de la SDMT en matière de répartition du financement intérieur ont été vérifiées.**

**Sur les cinq (05) premiers mois de l'année 2016, l'Etat n'a pas eu recours aux avances statutaires de la BCM ;** le recours à cet instrument étant limité à 10% des recettes fiscales et douanières de l'année antérieure.

**Les souscriptions en BTA et en BTF se sont considérablement accrues durant la période sous revue.** La cause en est entre autres le renforcement des actions de vulgarisation des titres publics telles qu'évoquées à la sous-section 2.3.

**Les BTF n'ayant été mis sur le marché qu'en février 2015, les BTA occupent encore 92,7% du portefeuille de la dette intérieure, en termes de tirages.**

**Enfin, pour toute l'année 2016, étant donné le besoin croissant en financement de l'Etat et l'accès aux financements extérieur de plus en plus limité, les réalisations des programmes d'émissions de la dette intérieure seraient comme suit :**

- (i) Revue à la baisse de la part des avances statutaires.
- (ii) Promotion du marché des BTA et des BTF tout en se positionnant davantage sur l'accroissement des émissions de maturité moyenne et longue (BTF 1 à 3 ans) dans le but d'une part, de répondre aux demandes des acteurs en placements financiers et d'autre part, de rallonger la durée de vie moyenne de la dette intérieure ;  
→ La part des BTA dans le financement intérieur est estimée à 75,7% à fin décembre 2016 au lieu de 83,5% dans la SDMT 2016-2018. Parallèlement, les parts respectives des BTF 1 an, BTF 2 ans et BTF 3 ans seraient de 3,8% au lieu de 2,2% ; 1,4% au lieu de 0,3% et 1,9% au lieu de 0,8%.
- (iii) Titrisation en Bons de Trésor Spéciaux des arriérés de paiement de l'Etat envers les compagnies minières et pétrolières induisant une émission de Bons de Trésor Spéciaux (BTS) de 178,1 milliards MGA.

Cette politique d'émission tient à la fois compte de la configuration du marché et des objectifs assignés à la gestion de la dette, à savoir d'assurer les besoins de financement et les obligations de paiement du secteur public à moindre coût et à un niveau de risque raisonnable.

## II. *Actions entreprises dans le cadre de la mise en œuvre de la SDMT 2016-2018*

**Des mesures d'accompagnement à la réalisation de la SDMT 2016-2018 ont été prises.** Si certaines parmi elles ont déjà été entamées en 2014, d'autres sont en cours d'implémentation ; et ce conformément aux objectifs de réformes dans la gestion des finances publiques.

### A. **Pour l'endettement public**

#### 1. **Mise en place du Cadre Juridique**

**Les textes législatifs et réglementaires suivants ont été adoptés en vue de servir de balise à la réalisation des opérations d'emprunts recommandées dans le cadre de la SDMT ; à savoir :**

- La loi N°2014-012 du 21 août 2014 régissant la dette publique et la dette garantie par le Gouvernement Central a été promulguée le 04 septembre 2014
- Le décret n°2015-1457 du 27 octobre 2015 fixant les modalités d'ouverture, de gestion et de régularisation des opérations sur les comptes de projets ouverts au niveau de la Banque Centrale de Madagascar (BCM) a été inséré dans le Journal Officiel n°3655 du 07 décembre 2015
- Le décret n°2015-1662 du 21 décembre 2015 fixant les modalités et procédures d'octroi de garantie sur emprunt du gouvernement central a été inséré dans le Journal Officiel n°3687 du 06 Juin 2016
- Le décret n°2015-1679 du 21 décembre 2015 portant création, attributions, composition et fonctionnement du Comité Technique de la Dette est en cours de mise en vigueur.

Globalement, ces derniers intègrent des sections abordant entre autres les aspects suivants :

- l'objet, le domaine d'application et les définitions utilisées pour l'objet du texte correspondant ;
- l'autorité compétente pour emprunter, négocier et souscrire de nouvelles obligations publiques de dette, ainsi que les circonstances pour entreprendre tout type d'emprunt et d'émission de garanties ;
- la stratégie de gestion de la dette, ainsi que la politique d'endettement de l'Etat ;
- le rôle important que tient la structure de coordination de la dette, à savoir le Comité Technique de la dette, dont le rôle consiste à :
  - o définir la stratégie de gestion de la dette ;
  - o statuer sur tout projet de contraction de nouveaux emprunts intérieur et extérieur, sur les demandes de garantie du Gouvernement Central et sur tout projet de rétrocession de fonds d'emprunt ;
  - o statuer sur toutes les opérations de traitement de la dette publique ; et
  - o valider toutes les analyses techniques réalisées par l'organe de préparation.

#### 2. **Mise en place du Compte Unique du Trésor (CUT)**

**Dans le souci de maîtriser, voire de réduire le coût des emprunts publics, le Ministère des Finances et du Budget projette de mettre en place le CUT.** Fondé sur le principe de « l'unité de trésorerie », le CUT a l'avantage (i) de permettre à l'Etat un contrôle effectif de l'ensemble de ses liquidités, (ii) de limiter les coûts de transactions dans l'exécution du budget, (iii) de faciliter le rapprochement entre les données bancaires et comptables, (iv) d'assurer un contrôle et un suivi plus efficace des crédits alloués aux organismes publics et (v) d'assurer une meilleure adéquation de la politique budgétaire avec la politique monétaire (policy mix).

**Diverses conditions préalables sont cependant nécessaires à l'opérationnalisation de ce CUT. A ne citer que le cadre juridique et le système de gestion de la trésorerie qui devraient être adaptés à ses spécificités.** Un conseiller technique résident du Département de Trésor des Etats-Unis (Bureau d'Assistante Technique – OTA) a été sollicité par le Ministère des Finances et du Budget pour l'assister techniquement dans la réalisation des différentes étapes cohérentes à la mise en place effective de ce compte. L'Assistance Technique durera deux (02) ans et a pour principaux objectifs de :

- (i) développer et mettre en œuvre des procédures pour simplifier le processus d'exécution budgétaire ;  
et
- (ii) développer et améliorer la mise en œuvre du CUT.

Dans l'accomplissement de sa mission, le conseiller technique est assisté de cinq (05) groupes de travail –formés de cadres de la BCM et du Ministère des Finances et du Budget– à savoir :

- le Groupe de Travail en charge de l'Amélioration de la Gestion de Trésorerie ;
- le Groupe de Travail en charge de la Structure et des Opérations du CUT ;
- le Groupe de Travail en charge de l'Exécution Budgétaire ;
- le Groupe de Travail en charge de la Technologie d'Informations du CUT ; et
- le Groupe de Travail en charge du Cadre Réglementaire.

## **B. Pour l'endettement extérieur**

### **1. Etablissement du tableau de bord de suivi des nouveaux emprunts extérieurs**

**Afin d'assurer le maintien de la viabilité de la dette, un tableau de bord de suivi des nouveaux emprunts extérieurs, actuellement érigé sous format Excel, a été élaboré.** Ventilé par nouveaux emprunts « dont la requête a été envoyée », « en cours de négociation », « en cours de signature », « signés », « en cours de ratification », « ratifiés », et « mis en vigueur », cet outil permet aux gestionnaires de la dette de suivre de près la tendance générale des nouveaux emprunts extérieurs comparée au plafond d'emprunt extérieur défini dans la Loi de Finances de l'année. Il permet d'alerter les Autorités en cas de probabilité de dépassement de la limite d'endettement.

### **2. Tenue de la Conférence des Bailleurs et des Investisseurs (CBI)**

**La CBI a pour but (i) de présenter aux bailleurs et investisseurs actuels et potentiels les divers projets en quête de financement de la République de Madagascar, aux fins de négociations ; et (ii) de leur donner des informations sur le climat des affaires, la situation sécuritaire, l'évolution des risques et les options d'investissement direct étranger au pays.**

Sur la base des données recueillies auprès des différents Ministères du gouvernement malagasy dans le courant de l'année 2015, le Comité de Coordination de la CBI a élaboré en Février 2016 un document intitulé « Programme d'Investissements (2016-2020) ». Celui-ci regroupe, par secteur, les différents programmes ou projets d'investissement, qui devraient être financés à Madagascar pour les cinq (05) années à venir. Ce document a été approuvé par Son Excellence Monsieur Le Président de la République de Madagascar en tant que document de base pour la recherche de financement auprès des bailleurs. Dans le but de finaliser ce document, le Comité de Coordination de la CBI a organisé plusieurs séances conjointes de priorisation des projets avec les Ministères concernés pour chaque secteur identifié.

La CBI se tiendra à Paris au mois de décembre 2016.

### **3. Notation publique par l'Agence Moody's**

**En vue d'accéder au marché financier international, éventuellement en y émettant des Eurobonds, il a été décidé de soumettre le pays à une « notation de la dette souveraine ».** Un processus de notation de la dette souveraine a ainsi été initiée, c'est l'Agence Moody's qui a été choisie pour ce faire.

## **C. Pour l'endettement intérieur**

**Les actions ont surtout été centrées sur la sensibilisation au titre public via :**

- la tenue d'une réunion annuelle avec les banques commerciales pour discuter de l'évolution des titres publics ; et
- la participation aux foires pour sensibiliser le public sur les titres émis par le Trésor Public.

## Partie II - SDMT 2017-2019

### I. Caractéristiques du portefeuille de la dette publique existante

#### A. Structure du portefeuille de la dette publique à fin Décembre 2016

La dette du Gouvernement Central à fin Décembre 2016 est estimée à 12 592,7 milliards MGA (c/v 3 901,6 millions USD) équivalent à 39,7 pourcent du Produit Intérieur Brut.

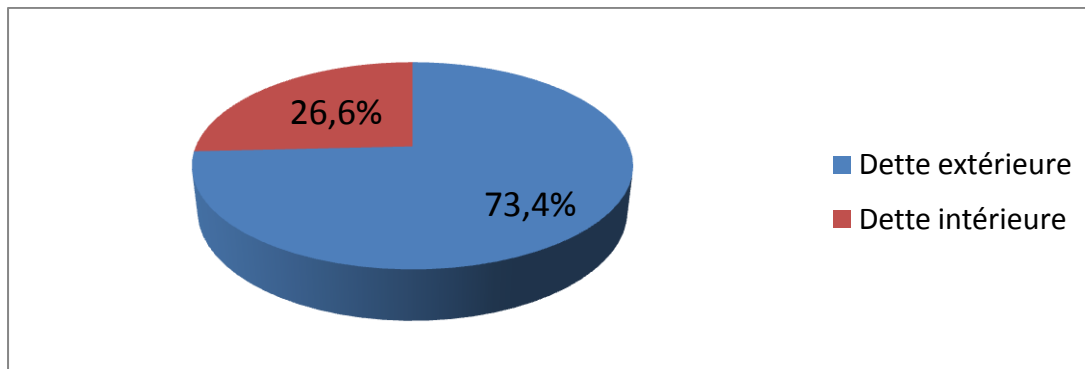
Une hausse de 25,7% est prévue par rapport à 2015 avec la reprise des différentes coopérations, notamment celle avec le FMI dans le cadre du Programme FEC. Ce dernier joue le rôle de catalyseur pour mobiliser l'aide des Partenaires Techniques et Financiers. Par ailleurs, de nouveaux titres domestiques, les Bons du Trésor Spéciaux (BTS), ont été émis afin de régler différents arriérés de paiement de l'Etat vis-à-vis de ses créanciers nationaux.

#### 1. Répartition du stock de la dette publique en dette extérieure et dette intérieure

Le portefeuille de la dette du Gouvernement central est constitué essentiellement par les emprunts extérieurs<sup>2</sup> ; représentant 73,4% de la totalité. A fin Décembre 2016, elle est estimée à 9 243,8 milliards MGA (c/v 2 862,7 millions USD) et se compose principalement de dettes envers les organismes multilatéraux. Cette prépondérance de la part des emprunts multilatéraux dans la dette extérieure est expliquée par la maximisation du recours aux emprunts extérieurs concessionnels. Par ailleurs, au titre de 2016, le Gouvernement va recourir à une avance en devises de la Banque Centrale de Madagascar d'un montant de 113,0 milliards MGA (c/v 35 millions USD). Il s'agit de la rétrocession au Gouvernement Central d'une partie de la Facilité Elargie de Crédit (FEC) du FMI<sup>3</sup>.

La dette intérieure représente 26,6% de la totalité de la dette du Gouvernement Central, soit 3 354,9 milliards MGA (c/v 1 038,9 millions USD).

**Figure 1: Répartition de la dette du Gouvernement Central à fin 2016**



Source: Ministère des Finances et Budget / Direction Générale du Trésor / Direction de la Dette Publique

#### 2. Répartition du stock de la dette selon le type de taux d'intérêt

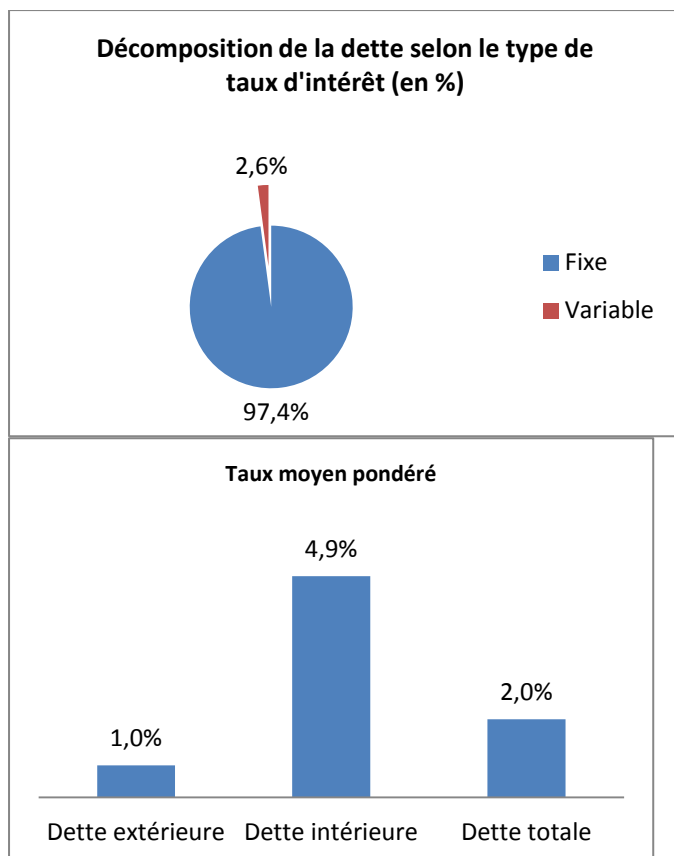
Le portefeuille de la dette publique malgache est constitué à 97,4% de prêts à taux d'intérêt fixe. En effet, pour limiter l'exposition aux fluctuations de taux d'intérêt, les prêts extérieurs à long-terme à taux d'intérêt fixe sont privilégiés par rapport aux prêts à taux variable. Sur le marché domestique, il n'existe pas encore d'instrument à taux variable.

<sup>2</sup> Voir annexe 1

<sup>3</sup> La FEC est une aide à la balance des paiements, octroyée par le FMI à la BCM sous forme de prêt concessionnel.

**Le taux d'intérêt moyen pondéré effectif pour la dette totale est estimé à 2,0%** en raison d'une part importante des prêts extérieurs concessionnels dont les taux d'intérêt sont faibles. Pour la dette extérieure, le niveau moyen du taux d'intérêt est de 1,0%. Pour la dette intérieure, le taux d'intérêt moyen pondéré est évalué à 4,9%.

**Figure 2 : Décomposition de la dette publique selon le type de taux d'intérêt et Taux d'Intérêt Moyen Pondéré du portefeuille de la dette publique(en pourcentage, estimation à fin Décembre 2016)**



Source: Ministère des Finances et Budget / Direction Générale du Trésor / Direction de la Dette Publique

### 3. Répartition par instrument d'emprunts<sup>4</sup>

#### a) Instrument de financement extérieur

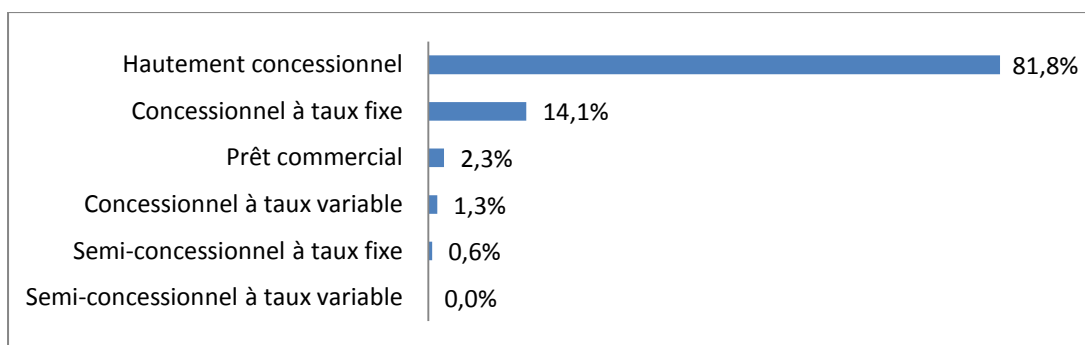
**Le type du taux d'intérêt et le taux de concessionnalité<sup>5</sup> du prêt détermine la structure de portefeuille de la dette du Gouvernement Central.** A fin décembre 2016, les prêts hautement concessionnels comme ceux envers IDA, FAD et FIDA et dont l'élément-don est supérieur à 50,0%, à longue maturité et à taux d'intérêt fixe, représentent 81,8% de la dette extérieure de Madagascar, suivis des prêts concessionnels à taux fixe, dont l'élément-don est compris entre 35,0% et 50,0%, comme ceux envers BADEA, BEI et quelques créanciers bilatéraux (tels que Corée, France, etc.) à 14,1%.

La part des prêts semi-concessionnels (à élément don compris entre 20,0% et 35,0%), comme ceux envers Eximbank de Chine, OFID et Abu Dhabi, est estimée à 0,6% de la dette extérieure. La part des prêts non concessionnels, ceux envers Deutsche Bank (à élément-don inférieur à 20%) est estimée à 2,3%.

**Figure 3 : Répartition en pourcentage de la dette publique extérieure par instrument (estimation à fin Décembre 2016)**

<sup>4</sup> Voir annexe 2 pour la liste des instruments

<sup>5</sup> Voir annexe 2 pour la définition



Source: Ministère des Finances et Budget / Direction Générale du Trésor / Direction de la Dette Publique

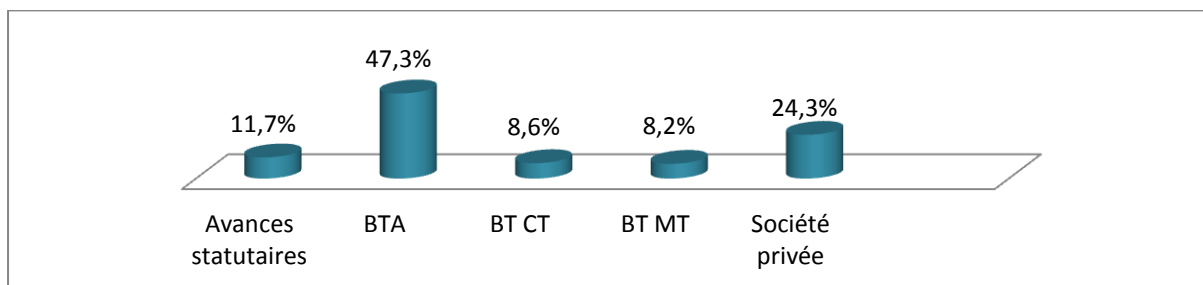
#### b) Instrument de financement intérieur

A fin décembre 2016, l'instrument BTA constitue 47,3% du portefeuille de la dette intérieure, soit 1 192,8 milliards MGA. En effet, parmi les instruments de financement de la dette intérieure, le BTA reste l'instrument le plus utilisé. L'encours des avances statutaires prévu à fin 2016 est de 296,0 milliards MGA soit 11,7% de la dette intérieure. Le recours à cet instrument est limité<sup>6</sup>.

Les autres formes de Bons de Trésor sont les Bons de trésor Fihary (BTF) et les Bons de Trésor Spéciaux (BTS). Une hausse de la part relative de ces Bons de Trésor est constatée à cause notamment de l'introduction des BTS pour le règlement des arriérés vis-à-vis des Compagnies minières et pétrolières. En effet, le montant total des émissions prévues pour les BTS à 1 an et 2 ans s'élève à 47,0 milliards MGA au titre de 2016. Pour les BTS à maturité entre 3 ans et 5 ans, ce montant s'élève à 131,1 milliards MGA au titre de 2016. Par ailleurs, le BTF est encore à sa deuxième année de lancement.

Les Bons du trésor à 1 an et 2 ans de maturité sont classés dans les Bons du trésor à court-terme (BTCT). Ceux à maturité entre 3 et 5 ans sont classés dans les Bons du trésor à moyen-terme (BTMT).

**Figure 4 : Répartition de la dette intérieure par nature (estimation à fin Décembre 2016)**



Source: Ministère des Finances et Budget / Direction Générale du Trésor / Direction de la Dette Publique

## B. Coûts et risques du portefeuille de la dette publique<sup>7</sup>

### 1. Coût de la dette à fin Décembre 2016

Bien qu'à fin 2016, le ratio du stock de la dette totale du Gouvernement Central par rapport au PIB soit de 39,7%, le taux d'intérêt moyen pondéré reste assez faible (soit 2,0 % en moyenne) et le niveau du ratio de la Valeur Actuelle Nette (VAN)<sup>8</sup> de la dette extérieure par rapport au PIB demeure en dessous du seuil de 30% ; soit 16,6%. Ces derniers trouvent leur explication dans la structure même du portefeuille de la dette extérieure du Gouvernement Central, laquelle est constituée à 81,8% de prêts concessionnels à taux d'intérêt faible. Enfin, il est à noter que les analyses ont montré que la dette extérieure reste soutenable à moyen et long terme.

<sup>6</sup> Plafond de tirage d'avances statutaires de l'année 2016 : 10% des recettes ordinaires de l'Etat constatées au cours du précédent exercice budgétaire 2015.

<sup>7</sup> Voir la méthodologie adoptée en annexe 3 et annexe 4 pour le tableau des coûts et risques à fin Décembre 2016.

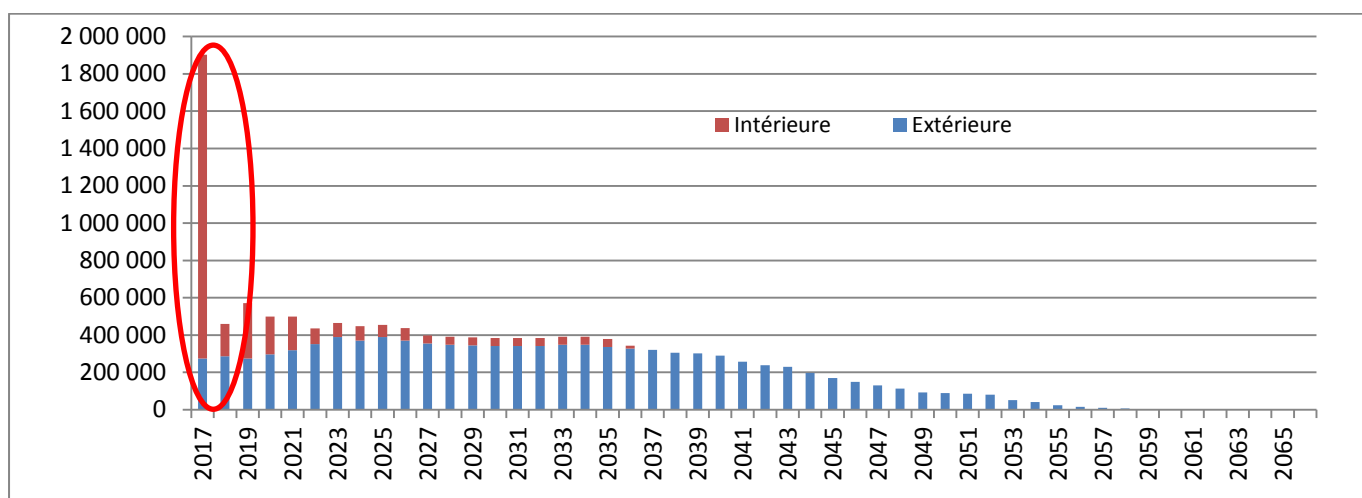
<sup>8</sup> C'est la valeur actualisée des paiements du service de la dette, au taux d'actualisation de 5%.

## 2. Risque de refinancement

L'exposition au risque de refinancement est évaluée modérée pour la dette publique totale avec une durée moyenne d'échéance (ATM) de 12,4 années. Le risque de refinancement exclut celui émanant de la dette extérieure du fait que cette dernière soit dominée par des prêts concessionnels avec des maturités longues et des taux d'intérêt faibles. L'ATM de la dette extérieure est estimé à 15,4 ans.

La dette intérieure est la plus exposée au risque de refinancement. En effet, l'ensemble du portefeuille de la dette intérieure arrive à échéance dans une durée moyenne de 3,7 ans. Lorsqu'uniquement les BTA (47,3 % de la dette intérieure) sont considérés, l'ATM devient 0,5 an. Cela indique que la dette intérieure est exposée de façon significative au risque de refinancement. Le pic de remboursement du principal de la dette de 1 883,3 milliards MGA en 2017 montre un risque de refinancement ou roll-over important et illustre le remboursement d'une part importante de BTA dans une durée relativement courte, si juste une infime partie est répartie dans le temps.

**Figure 5 : Profil de remboursement de la dette en millions MGA (de 2017 à 2065)**

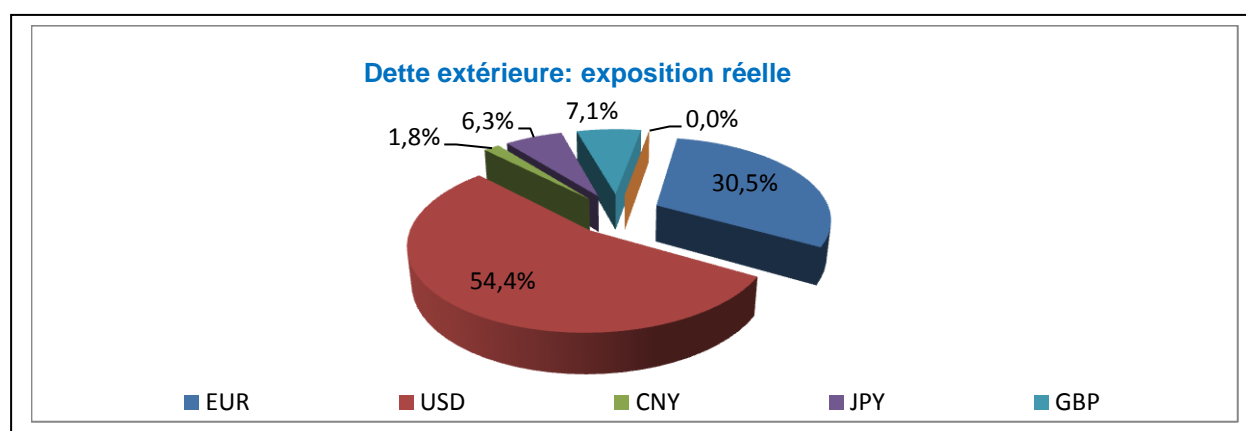


Source: Ministère des Finances et Budget / Direction Générale du Trésor / Direction de la Dette Publique

## 3. Risque de taux de change

Le portefeuille de la dette existante est fortement exposé aux fluctuations du taux de change vu qu'une part importante (73,4%) de la dette totale du Gouvernement Central est libellée en monnaie étrangère. Le risque provient notamment de la fluctuation du dollar américain, suivi de l'Euro. La figure 6 indique que 54,4 % et 30,5 % de la dette totale sont respectivement exposés aux fluctuations de l'USD et l'EURO.

**Figure 6 : Exposition du portefeuille de la dette du Gouvernement Central aux fluctuations de taux de change (estimation à fin Décembre 2016)**



Source: Ministère des Finances et Budget / Direction Générale du Trésor / Direction de la Dette Publique

#### 4. Risque de taux d'intérêt

L'exposition au risque de taux d'intérêt est modérée pour la dette totale car la durée moyenne à refixer (ATR) de la dette totale est de 12,2 années. L'ATR de la dette extérieure est estimée à 15,3 ans. Néanmoins, la dette domestique est fortement exposée au risque de taux d'intérêt car les BTA et BTF à 1 an ont des maturités courtes (de 4 semaines à 1 an pour les BTA). L'ATR diffère légèrement de l'ATM à cause d'une augmentation de la part des prêts extérieurs à taux d'intérêt variable.

## II. Sources potentielles de financement

### A. Sources de financement extérieures<sup>9</sup>

Les prêts concessionnels, semi-concessionnels et commerciaux constituent d'importantes sources de financement extérieures. A titre indicatif, les termes et conditions financières de ces sources de financements extérieurs potentielles pour Madagascar sont brièvement exposés à l'annexe 5 du présent document. Pour le cas de Madagascar, les prêts concessionnels, en particulier ceux de bailleurs de fonds traditionnels, demeurent des sources de financement privilégiées dans le financement du moyen et long terme ainsi que dans la maîtrise de la viabilité de la dette. Néanmoins, du fait que leur accessibilité soit soumise à des conditionnalités structurelles (Par ces dernières, l'on entend l'imposition par les bailleurs de diverses conditions de réformes structurelles, le plus souvent contraignantes, (i) avant la mise en vigueur de l'accord de prêt, dans ce cas on parle de « conditions suspensives », et/ou (ii) avant décaissement du fonds où il est question de « condition de décaissement ») et que depuis plus d'une décennie, l'on ait noté une réduction tendancielle de leur volume, l'on est obligé d'explorer d'autres sources de financement, notamment les financements semi-concessionnels. Ce, afin de réaliser des investissements nécessaires au redressement de l'économie.

C'est d'ailleurs dans l'optique de la recherche de nouvelles sources de financement potentielles et de consolidation des partenariats avec les Bailleurs de Fonds « habituels » que s'inscrit la tenue de la « Conférence des Bailleurs de Fonds et des Investisseurs de Madagascar » du mois de décembre 2016.

Les autres sources de financement attendues, notamment suite à cette Conférence, peuvent consister en :

- **d'autres instruments de financement des bailleurs de fonds traditionnels.** La Banque Mondiale propose, par exemple, un instrument nommé « Prêt-programme axé sur les résultats » ou PforR : c'est un prêt dont le décaissement est subordonné à l'atteinte des résultats définis et vérifiables.
- **des cofinancements**, à titre d'exemple : Combiner les emprunts concessionnels et non concessionnels ou les prêts et les dons ;
- **des instruments d'emprunts basés sur la catégorisation du pays (en PMA, pays à faible revenus, etc.)**, l'Etat pourrait bénéficier de financement de la part de certains bailleurs ;
- **des cadres de partenariat (Conférence of the Parties ou COP 21 par exemple) et de coopération régionale (Southern African Development Community ou SADC, Commission de l'Océan Indien ou COI, etc.)**
- **la possibilité d'émettre des obligations d'Etat libellées en devises (Eurobonds) sur le Marché Financier International.**

Les mécanismes de garantie offerts par les Bailleurs de fonds traditionnels permettent au pays de lever des fonds sur le Marché international ou en syndication. A titre d'illustration, la BAD propose deux types de garantie :

- (i) La « Garantie Partielle de Crédit » ou GPC : destinée à couvrir une partie des remboursements prévus de prêts ou d'obligations issues d'un emprunt public ou privé pour financer des projets d'investissements ;
- (ii) La « Garantie à l'Appui des Réformes » ou GAR : un cas particulier de la GPC, garantie relative à l'appui budgétaire.

### B. Sources de financement intérieures<sup>10</sup>

Les BTA, les avances statutaires et les autres titres de bons de trésor (BT), regroupant les Bons du Trésor Fihary et les Bons du Trésor Spéciaux (BTS), constituent les instruments de financement intérieur. L'émission de titres domestiques à plus longue maturité est en cours d'études en vue d'élargir les sources de financement intérieur en ciblant le secteur non bancaire et de lisser le profil de remboursement de la dette (Cf. figure 5).

<sup>9</sup> Cf. Annexe 3 pour plus de détails

<sup>10</sup> Cf. Annexe 6 pour plus de détails



### III. Hypothèses macroéconomiques et budgétaires

Les hypothèses de projection macroéconomique se sont basées sur les données relatives à la Loi des Finances Rectificative (LFR) 2016, au cadrage macroéconomique révisé lors de la mission FMI en septembre 2016 pour 2017, et au cadrage macroéconomique du FEC pour 2018-2019.

Les principales projections macro-budgétaires 2016-2019 sont présentées dans le tableau ci-après<sup>11</sup>:

Indicateurs	2016 LFR	2017 Proj.	2018 Proj.	2019 Proj.
Déficit en % du PIB	4,5%	5,1%	4,9%	4,6%
Taux de croissance réel	4,1%	4,5%	4,8%	5,0%
PIB nominal (milliards MGA)	31 773,3	35 507,1	39 608,8	44 103,2
Taux de change entre USD et MGA (Fin de période)	3 229,1	3 510,0	3 805,6	3 935,1

Sources : LFR 2016, cadrages macroéconomiques de FMI (FEC et mission de Septembre 2016), Banque Centrale de Madagascar.

**Croissance économique** : il est prévu un taux de croissance réel entre 4,1% et 5,0% pendant la période 2016-2019

**Déficit budgétaire** : il est prévu un déficit budgétaire base caisse variant entre 4,5% et 5,1% pendant la période 2016-2019

**Taux de change** : La monnaie nationale aura tendance à se déprécier par rapport à l'USD dans les trois années à venir (6,8% en moyenne par année). Le portefeuille de la dette sera affecté puisque la dette en devises représente 73,4% de la dette totale.

Toutefois, l'étude des différents risques qui pourraient modifier ces projections ont été effectués (Cf. annexe 7b). Il s'agit notamment des risques politiques et climatiques et la conjoncture économique mondiale.

### IV. Stratégies alternatives de gestion de la dette<sup>12</sup>

#### A. Objectifs et contraintes

##### 1. Objectifs

L'objectif principal de la stratégie consiste à obtenir une composition optimale de portefeuille de la dette publique à moyen-terme, c'est-à-dire à coût réduit et à risque raisonnable, permettant de satisfaire les besoins de financement de l'Etat. Dans le cadre de la présente stratégie, les cibles sont présentées dans le tableau ci-après. Ce sont les mêmes cibles que celles de la SDMT 2016-2018.

**Tableau 4: Objectifs spécifiques de la stratégie d'endettement**

Coûts et risques	Indicateurs	Cibles à fin 2017	Cibles à fin 2019
Risque de taux d'intérêt	ATR portefeuille total	ATR portefeuille total en 2017 > 13,3 ans	ATR portefeuille total en 2019 > 13,4 ans
	Dettes à refixer l'année prochaine en % de la dette totale	Dettes à refixer en 2018 < 17,3%	Dettes à refixer en 2020 < 14,9%
Risque de refinancement	ATM portefeuille total	ATM portefeuille total en 2019 > 13,3 ans	ATM portefeuille total en 2019 > 13,4 ans

<sup>11</sup> Voir également annexe 7

<sup>12</sup> Voir la méthodologie adoptée en annexe 2

Les cibles à moyen-terme (à fin 2019) seront les mêmes que celles à fin 2018, inscrites dans la première stratégie. Tandis que les cibles à fin 2017 se baseront sur les réalisations à fin 2015.

## 2. Contraintes

### a) Dette extérieure

#### - Plafonds d'endettement non concessionnel au titre du FEC FMI pour 2016-2017 :

Les plafonds appliqués aux nouveaux prêts non concessionnels contractés ou garanties par l'Etat ou la BCM sont présentées par le tableau ci-après :

**Tableau 5 : Plafonds d'endettement non concessionnel dans le cadre du FEC FMI**

Montant cumulé en millions USD	2016	2017
Prêts semi-concessionnels	200,0	283,0
Prêts non concessionnels (commerciaux)	100,0	100,0
<b>Total</b>	<b>300,0</b>	<b>383,0</b>

#### ***Situation actuelle :***

##### ***(i) Prêts du Gouvernement Central :***

Prêts semi-concessionnels : 10 millions USD de prêts signés en 2016 ; 79,4 millions USD prévus être signés en 2016 et 2017.

Prêts non concessionnels : des prêts commerciaux d'un montant total de 65 millions USD prévus être signés en 2016.

***(ii) Prêts garantis :*** un plafond de 35 millions USD a été fixé pour les nouveaux prêts extérieurs garantis par l'Etat au titre de 2017. En effet, les conditions financières de ces prêts sont supposées être non concessionnelles.

Par conséquent, par rapport aux plafonds fixés, il n'y aura plus de marge de manœuvre pour le recours aux prêts commerciaux pour la période 2016-2017. Pour les prêts semi-concessionnels, il y aura un montant de 110,6 millions USD restant à mobiliser pour la même période.

#### - **Tendance à la baisse des financements extérieurs concessionnels**, notamment ceux des bailleurs multilatéraux. D'importants efforts sont ainsi à réaliser pour mobiliser les sources potentielles de financement concessionnel.

Compte tenu de cette contrainte et afin de satisfaire le besoin de financement de l'Etat, il y aura recours aux emprunts non concessionnels, tout en assurant le respect des plafonds susmentionnés et le maintien de la soutenabilité de la dette à moyen et long-terme.

### b) Dette intérieure

#### **Baisse progressive du recours aux avances statutaires :**

Au titre de 2017, le Plafond de tirage d'avances statutaires doit être l'équivalent de 5% des recettes ordinaires de l'Etat constatées au cours de l'exercice budgétaire 2016. A partir de 2018, il n'y aura plus de recours aux avances statutaires.

Compte tenu de ces contraintes sur le marché domestique, la part du financement extérieur va augmenter pour la période 2017-2019, quelle que soit la stratégie adoptée.

## B. Analyse des coûts et risques des stratégies alternatives de gestion de la dette

### 1. Description des stratégies alternatives de gestion de la dette

Afin d'atteindre les objectifs de la gestion de la dette et en tenant compte des contraintes susmentionnées, les quatre stratégies alternatives suivantes sont étudiées<sup>13</sup> :

- **Stratégie S1** : Maximisation du recours aux emprunts extérieurs concessionnels
- **Stratégie S2** : Développement du marché de la dette intérieure
- **Stratégie S3** : Recours plus important aux emprunts semi-concessionnels
- **Stratégie S4** : Recours aux prêts commerciaux et aux Eurobonds

### 2. Analyse des résultats des stratégies<sup>14</sup> :

Il s'agit d'évaluer les indicateurs de coûts et de risque<sup>15</sup> de chaque stratégie en y appliquant les chocs<sup>16</sup> (stress tests) et en respectant les hypothèses de base macroéconomiques. Les différents ratios et indicateurs ainsi que les profils de remboursement seront comparés afin de déduire la meilleure stratégie.

Le tableau ci-après présente les indicateurs de risques pour chaque stratégie.

**Tableau 6: Tableau comparatif des indicateurs de risque ciblés (projections à fin 2019)**

Indicateurs		2016	A fin 2019 proj.				
		Actuel	Cible	S1	S2	S3	S4
Risque de taux d'intérêt	Durée moyenne à refixer (ATR) (ans)	12,2	> 13,4	14,3	14,4	12,2	12,1
	Dettes à refixer l'année prochaine en % de la dette totale	17,7	< 14,9	14,9	12,2	21,3	20,6
Risque de refinancement	Durée moyenne d'échéance (ATM) portefeuille de la dette totale (ans)	12,4	> 13,4	14,4	14,5	13,1	12,5

Source: Ministère des Finances et Budget / Direction Générale du Trésor / Direction de la Dette Publique

Les résultats montrent que les stratégies S2 et S1 sont les meilleures stratégies. Toutefois, S1 serait la plus appropriée, compte tenu des contraintes sur le marché domestique. Globalement, S1 permet de réduire le risque de refinancement et le risque de taux d'intérêt par rapport à la situation actuelle. Par ailleurs, les objectifs sur l'ATR et ATM seront atteints en 2019. L'indicateur « dette à refixer l'année prochaine en pourcentage de la dette totale » atteindra la valeur de 14,9% à fin 2019. Néanmoins, ceci est inférieur à sa valeur actuelle (17,7%). Donc, une amélioration sera observée.

### 3. Stratégie adoptée : S1 « maximisation du recours aux emprunts concessionnels »

Comme dans la SDMT 2016-2018, la stratégie de maximisation du recours aux emprunts concessionnels est maintenue, tout en tenant compte des contraintes énumérées dans les paragraphes antérieurs.

Afin d'atteindre les objectifs et cibles fixés, il s'agit d'obtenir à fin 2019<sup>17</sup>, un portefeuille de la dette composé :

<sup>13</sup> Voir annexe 8 pour la description des 4 stratégies

<sup>14</sup> Voir annexe 11 pour les détails

<sup>15</sup> Voir annexe 11a pour les détails

<sup>16</sup> Voir annexe 11b pour les détails

<sup>17</sup> Voir annexes 8 et 9 pour les détails

(i) à 81,2% de dette extérieure

(ii) de 77,5% de dettes concessionnelles, de 2,1% de dettes semi-concessionnelles et de 0,9% de dettes commerciales. Il n'y aura pas de recours aux eurobonds.

(iii) de 10,0% de BTA, 0,8% de BT CT, de 2,8% de BT MT et de 5,3% d'autres dettes intérieures.

Pour les Bons du Trésor à court et moyen terme, la part des BTS va augmenter pour assurer le règlement des arriérés de paiement de l'Etat vis-à-vis des compagnies pétrolières et minières. La part des BTF, ceux à moyen terme en particulier, va augmenter pour réduire le risque de refinancement. Toutefois, il n'y aura pas encore de recours aux Bons du trésor à long terme (plus de 5 ans de maturité) pour la période considérée.

Pour obtenir cette composition de portefeuille optimale, des prévisions de tirages pour 2017-2019 ainsi qu'un plan d'emprunts extérieurs pour 2017 ont été établis.

#### b) Prévisions de tirages pour 2017-2019

Le tableau suivant présente la répartition du financement par instrument, en termes de tirages bruts. Il est à préciser que la projection du besoin de financement brut<sup>18</sup>, pendant la période considérée, dépend non seulement des projections macroéconomiques et budgétaires mais également de la stratégie adoptée elle-même.

**Tableau 7 : Prévisions de tirages par instrument pour 2017-2019 (montant estimatif en milliards MGA et en pourcentage) pour S1<sup>19</sup>**

Financement par instrument	Stratégie S1					
	2017		2018		2019	
	%	En milliards MGA	%	En milliards MGA	%	En milliards MGA
<b>Dettes extérieures</b>	<b>34,3%</b>	<b>1 652,0</b>	<b>49,1%</b>	<b>2 387,7</b>	<b>55,1%</b>	<b>3 157,0</b>
Hautement concessionnel	65,6%	1 083,7	60,1%	1 434,6	70,5%	2 225,7
Concessionnel à taux d'intérêt fixe	25,8%	425,8	33,7%	804,0	26,1%	825,1
Concessionnel à taux d'intérêt variable	0,0%	-	0,0%	-	0,0%	-
Semi concessionnel à taux d'intérêt fixe	7,9%	130,4	5,1%	121,5	2,5%	77,7
Semi concessionnel à taux d'intérêt variable	0,7%	12,2	1,2%	27,6	0,9%	28,6
Commercial	0,0%	-	0,0%	-	0,0%	-
Eurobonds	0,0%	-	0,0%	-	0,0%	-
<b>Dettes intérieures</b>	<b>65,7%</b>	<b>3 164,3</b>	<b>52,1%</b>	<b>2 473,3</b>	<b>47,0%</b>	<b>2 575,9</b>
Avances statutaires	4,7%	150,0	0,0%	-	0,0%	-
BTA	84,8%	2 683,0	85,5%	2 115,0	85,0%	2 190,0
BTCT, dont:	4,9%	156,5	5,8%	144,0	6,5%	168,0
BTF 1 an	3,0%	96,0	3,9%	96,0	3,7%	96,0
BTF 2 ans	1,1%	36,0	1,9%	48,0	2,8%	72,0
BTS 1 an	0,0%	-	0,0%	-	0,0%	-
BTS 2 ans	0,8%	24,5	0,0%	-	0,0%	-
BTMT, dont:	5,5%	174,8	8,7%	214,3	8,5%	217,9
BTF 3 ans	1,6%	52,0	2,8%	69,0	3,3%	85,5
BTS 3 ans	3,9%	122,8	4,9%	122,3	4,1%	104,9
BTS 4 ans	0,0%	-	0,9%	23,0	0,9%	23,0
BTS 5 ans	0,0%	-	0,0%	-	0,2%	4,5
BTLT	0,0%	-	0,0%	-	0,0%	-
<b>Total besoin de financement brut</b>	<b>100,0%</b>	<b>4 816,3</b>	<b>100,0%</b>	<b>4 861,0</b>	<b>100,0%</b>	<b>5 732,9</b>

<sup>18</sup> Besoin de financement brut = déficit primaire base caisse + amortissement en capital de la dette

<sup>19</sup> Voir annexe 7d pour les détails des tirages des autres stratégies

Source: Ministère des Finances et Budget / Direction Générale du Trésor / Direction de la Dette Publique

- Les prévisions de tirages sur emprunts extérieurs et intérieurs de 2017 correspondent à celles établies lors de la mission FMI du Septembre 2016.
- Il est supposé que le gap de financement au titre de 2017 de 103 milliards MGA sera comblé par le recours aux emprunts extérieurs concessionnels.
- Une part de 34,3% du besoin de financement brut sera assurée par des tirages sur emprunts extérieurs en 2017. Le besoin de financement brut va augmenter de 19,0% entre 2017 et 2019, en moyenne. Puisque la dette intérieure n'arrive pas encore à couvrir cette hausse, la part des tirages sur emprunts extérieurs atteindra 49,1% en 2018 et 55,1% en 2019.
- **Dans la catégorie de la dette extérieure**, la part des tirages sur emprunts hautement concessionnels et concessionnels à taux d'intérêt fixe est estimée à 91,4% en 2017 pour atteindre 96,6% du tirage total sur emprunts extérieurs en 2019. La part de tirages sur emprunts semi-concessionnels à taux d'intérêt fixe s'élève à 7,9% en 2016 puis baissent à 5,1% en 2017 et 2,5% en 2019. La part des emprunts à taux d'intérêt variable ne dépassera pas 1,2% pendant la période considérée. Par ailleurs, il n'y aura pas de recours emprunts commerciaux ni aux Eurobonds afin de minimiser les coûts et risques.
- **Dans la catégorie de la dette intérieure**, la répartition du financement intérieur par instrument de 2017 donne une part de 84,8% au BTA contre des parts respectives de 4,9%, 5,5% pour les BTCT et BTMT, et une part de 4,7% pour les avances statutaires.
  - o Pendant la période 2017-2019, le BTA constituera la principale source de financement intérieur du déficit (une part de plus de 80%).
  - o Il n'y aura plus de recours aux avances statutaires à partir de 2018.
  - o La part des BTF va augmenter progressivement.
  - o L'Etat prévoit des tirages de BTS de maturité de 2 à 5 ans d'un montant de 49,0 milliards MGA en 2017, 47,0 milliards MGA en 2018 et 27,5 milliards MGA en 2019, pour le règlement des arriérés vis-à-vis des compagnies pétrolières.
  - o L'Etat prévoit des tirages de BTS à 3 ans de 98,0 milliards MGA annuellement en 2017 et 2018, et 104,9 milliards MGA en 2019 pour le règlement des arriérés vis-à-vis des compagnies minières.

### c) Plan d'emprunts extérieurs pour 2017

Le tableau suivant représente les montants estimatifs de prêts extérieurs à contracter ainsi que leur utilisation au titre de l'année 2017.

**Tableau 8 : Plan d'emprunts extérieurs pour 2017**

LIBELLES	Montant estimatif en milliards MGA	En %
<b>Sources de financements</b>	<b>3 454,2</b>	<b><u>100,0%</u></b>
<b>Dette concessionnelle, dont</b>	<b>3 319,8</b>	<b><u>96,1%</u></b>
Hautement concessionnelle	2 593,8	75,1%
Concessionnelle	725,9	21,0%
<b>Dette non concessionnelle, dont</b>	<b>134,5</b>	<b><u>3,9%</u></b>
Dette semi-concessionnelle	134,5	3,9%
Dette non concessionnelle	-	0,0%
<b>Utilisation des financements</b>		
Multi-secteurs	-	0,0%
Agriculture et rural	386,4	11,2%
Infrastructure	2 052,1	59,4%
Energie	295,7	8,6%
Autres	720,0	20,8%

Source: Ministère des Finances et Budget / Direction Générale du Trésor / Direction de la Dette Publique

- Au titre de 2017, le Gouvernement Central va contracter des prêts extérieurs d'un montant total de 3 454,2 milliards MGA dont 96,1% de prêts concessionnels. La part des prêts semi-concessionnels ne sera que de 3,9% afin de garantir la soutenabilité à moyen et à long-terme de la dette.
- Concernant l'utilisation, une plus grande partie (59,4% soit 2 052,1 milliards MGA) de ces financements sera consacrée à la réalisation de projets d'infrastructures, nécessaires pour la relance économique. Une part de 20,8%, soit 720,0 milliards MGA servira à financer, soit d'autres projets soit des programmes.

## C. Mise en œuvre de la stratégie pour 2017-2019

Plusieurs actions devraient être entreprises afin de mettre en œuvre la stratégie S1. D'autant plus que l'amélioration de la gestion des finances publiques, celle de la dette publique en particulier, font partie des conditions d'accès aux financements concessionnels auprès des bailleurs multilatéraux.

### 1. Pour la dette publique en général

- **Adopter les autres textes d'application de la Loi n°2014-012 régissant la dette publique et la dette garantie par le Gouvernement Central du 21 Août 2014**
- **Effectuer la mise en place effective du Comité Technique de la Dette**
- **Poursuivre les réformes préconisées par le Plan de réformes de DeMPA 2014**, afin d'améliorer la gestion de la dette publique, notamment :
  - o Maîtrise dans l'élaboration des plans d'emprunts
  - o Mise en place de la gestion des risques opérationnels au sein de la Direction de la Dette Publique avec, notamment l'élaboration des manuels de procédures
  - o Audits externes de performance de la gestion de la dette
- **Renforcer la coordination entre la gestion de la dette et les politiques macroéconomiques.** Le document SDMT doit être en cohérence avec le cadrage macro-budgétaire à moyen-terme. Les départements en charge de l'élaboration et de la mise en œuvre de ces outils doivent travailler en étroite collaboration.
- **Maintenir une gestion budgétaire saine**, laquelle a pour objectif d'assurer l'élargissement de l'espace budgétaire par l'amélioration de la mobilisation des ressources fiscales et la rationalisation des dépenses publiques.

### 2. Pour la dette extérieure

- Constituer une base de données sur les sources potentielles de financement
- Négocier avec les bailleurs de fonds dans le but d'obtenir les financements souhaités
- Suivre de près les rythmes de décaissement des prêts existants

L'endettement extérieur est, en général, destiné **au financement des projets d'investissement et à l'appui budgétaire.**

### 3. Pour la dette intérieure

#### **(a) Poursuivre la campagne de promotion des Bons du Trésor FIHARY (BTF) lancée depuis début 2015 :**

- Rappel des caractéristiques :
  - o Maturité : 1 an, 2 ans et 3 ans
  - o Emission mensuelle
  - o Négociables sur le marché secondaire (transférables et nantissables)
  - o Taux d'intérêts fixés par le Trésor Public à chaque émission
- Actions à entreprendre :
  - o Déploiement dans tous les chefs-lieux de Région jusqu'à la fin de l'année 2017
  - o Révision du texte réglementaire : réflexion sur la diminution du montant plancher des soumissions et sur la rallonge progressif des maturités
  - o Participation à des foires économiques

#### **(b) Promouvoir les Bons du Trésor par Adjudication (BTA) :**

- Rappel des caractéristiques :
  - o Maturités : 4 semaines, 12 semaines, 24 semaines et 52 semaines
  - o Emission tous les quinze jours par le Trésor Public sur le marché primaire
  - o Gérés avec la Banque Centrale de Madagascar
  - o Négociables sur le marché secondaire
  - o Taux d'intérêts proposés par les souscripteurs
- Actions à entreprendre :

- Déploiement des lieux de souscription
- Révision des textes réglementaires (réflexion sur les maturités des bons, le rôle et les obligations des intermédiaires du marché,...)
- Identification des souscripteurs cibles en faisant du porte-à-porte
- Utilisation des TIC pour une communication de masse relative aux souscriptions des titres publics (en fonction du budget alloué par l'Administration)

**(c) Améliorer le climat de confiance vis-à-vis des investisseurs :** en effet, à cause du niveau élevé du risque-pays, les banques primaires sont contraintes de limiter la part des titres émis par l'Etat détenue dans leur portefeuille.

**(d) Mettre en place des intermédiaires de marché des titres publics :** Le Trésor Public renouvellera la Convention portant amélioration de la réglementation du marché des titres publics et de fonctionnement du marché secondaire, établie avec les intermédiaires de marché, à savoir les banques primaires résidentes. L'existence d'un marché secondaire fort permettra d'assurer la liquidité des titres émis par le Trésor.

Le développement du marché financier local est une opération coûteuse à court terme en raison de la prime de risque des investisseurs ainsi que les maturités courtes offertes par le marché. Cependant, à long terme, une courbe de taux favorable peut être acquise suite à la relance économique due à la reprise des activités financières des investisseurs. Ainsi, le gouvernement pourra maîtriser le risque de refinancement et le risque de change.

#### **4. Promotion de la croissance économique et du développement durable, notamment à travers une stratégie géopolitique proactive et développement de cadre de partenariat.**

Le présent Document suggère aux différentes entités de mettre en œuvre des actions visant à :

- **Mobiliser les ressources financières et non financières intérieures du pays et améliorer les performances macroéconomiques**, notamment en matière de croissance économique, de recettes fiscales, d'exportations et de taux de change. Cela permettra de réduire la dépendance vis-à-vis des flux extérieurs.
- **Développer une stratégie tirée de la situation géographique de Madagascar** pour assurer une croissance soutenue et un développement durable. L'économie malgache devrait bénéficier des opportunités offertes par l'intégration régionale (SADC, COI, etc.) et des cadres de partenariat (Chine-Afrique, coopération Sud-Sud, etc.).

## ANNEXES

### - Annexe 1 : Structure de la Dette du Gouvernement Central (estimation Fin Décembre 2016)

Structure de la dette du Gouvernement Central	Montant		% PIB	% de la dette totale du Gouvernement central
	En milliards MGA	En millions USD		
<b>Gouvernement Central</b>	<b>12 598,7</b>	<b>3 901,6</b>	<b>39,7%</b>	<b>100,0%</b>
<b>Dette extérieure</b>	<b>9 243,8</b>	<b>2 862,7</b>	<b>29,1%</b>	<b>73,4%</b>
Multilatéral	7 948,3	2 461,4	25,0%	63,1%
Bilatéral	972,6	301,2	3,1%	7,7%
Commercial	209,9	65,0	0,7%	1,7%
Avances en devises de la BCM	113,0	35,0	0,4%	0,9%
<b>Dette intérieure</b>	<b>3 354,9</b>	<b>1 038,9</b>	<b>10,6%</b>	<b>26,6%</b>
Avances statutaires	<b>296,0</b>	<b>91,7</b>	<b>0,9%</b>	<b>2,3%</b>
BTA	<b>1 192,8</b>	<b>369,4</b>	<b>3,8%</b>	<b>9,5%</b>
BT CT	<b>215,8</b>	<b>66,8</b>	<b>0,7%</b>	<b>1,7%</b>
dont BTF 1 an	105,6	32,7	0,3%	0,8%
BTF 2 ans	63,2	19,6	0,2%	0,5%
BTS 1 an	24,0	7,4	0,1%	0,2%
BTS 2 ans	23,0	7,1	0,1%	0,2%
BT MT	<b>206,4</b>	<b>63,9</b>	<b>0,6%</b>	<b>1,6%</b>
dont BTF 3 ans	75,2	23,3	0,2%	0,6%
BTS 3 ans	131,1	40,6	0,4%	1,0%
Autres dettes envers BCM	<b>831,0</b>	<b>257,3</b>	<b>2,6%</b>	<b>6,6%</b>
dont TCN	709,2	219,6	2,2%	5,6%
Rééchelonnement des arriérés d'intérêts et de commissions sur les TCN	120,2	37,2	0,4%	1,0%
Créances sur cessions de véhicules	1,6	0,5	0,0%	0,0%
Dettes envers les sociétés privées	<b>613,0</b>	<b>189,8</b>	<b>1,9%</b>	<b>4,9%</b>
dont Emprunt SPAT	69,3	21,5	0,2%	0,6%
Emprunt ARO	48,8	15,1	0,2%	0,4%
Dettes envers compagnies minières	309,5	95,9	1,0%	2,5%
Dettes envers compagnies pétrolières	185,3	57,4	0,6%	1,5%

Source: Ministère des Finances et Budget / Direction Générale du Trésor / Direction de la Dette Publique



- **Annexe 2 : Liste des instruments avec élément-don**

**Le taux de concessionnalité ou l'élément-don** d'un prêt est la différence en % entre sa valeur nominale et sa Valeur Actuelle Nette. Le taux d'actualisation étant 5% (taux unifié utilisé pour les pays sous-programme FMI). Se basant sur la classification du FMI<sup>20</sup>, un prêt est concessionnel si son élément-don est supérieur ou égal à 35%. Un prêt est non-concessionnel si son élément-don est inférieur à 35%. Le prêt non-concessionnel se subdivise en (i) prêt semi-concessionnel (élément don inférieur compris entre 20% et 35%) et, (ii) prêt commercial (élément don inférieur à 20%).

- Les instruments de financement extérieur sont catégorisés selon leur concessionnalité et le type de taux d'intérêt (fixe ou variable).
- Les instruments de financement intérieur sont catégorisés selon leur nature et maturité.

TYPE D'INSTRUMENT	INSTRUMENT	Elément-don
<b>Instrument de financement extérieur</b>		
Prêt hautement concessionnel	haut concess	Supérieur à 50%
Prêt concessionnel à taux d'intérêt fixe	concess_Fixe	Entre 35% et 50%
Prêt concessionnel à taux d'intérêt variable	concess_Var	Entre 35% et 50%
Prêt semi-concessionnel à taux d'intérêt fixe	semi concess_Fixe	Entre 20% et 35%
Prêt semi-concessionnel à taux d'intérêt variable	semi concess_Var	Entre 20% et 35%
Prêt commercial	Commercial	Inférieur à 20%
Eurobonds	Eurobonds	Inférieur à 20%
<b>Instrument de financement intérieur</b>		
Bons de trésor par adjudication	BTA de 4 semaines à 1 an de maturité	
Avances statutaires de la BCM	Avances Statutaires	
Bons du trésor à court-terme	BTCT (BTF et BTS à 1 an et 2 ans de maturité)	
Bons du trésor à moyen-terme	BTMT (BTF et BTS de maturité de 3 à 5 ans)	
Bons du trésor à long-terme	BTMT (BTF et BTS de maturité de plus de 5 ans)	

Source: Ministère des Finances et Budget / Direction Générale du Trésor / Direction de la Dette Publique

- **Annexe 3 : Méthodologie utilisée pour la SDMT**

- **Année de base** : 2016
- **Indicateurs de coûts** : ratios dette nominale/PIB, dette en VAN/PIB et le taux d'intérêt moyen
- **Indicateurs de risque** :
  - **L'ATM (Average Time to Maturity) ou durée moyenne d'échéance**, indiquant le temps moyen requis pour renouveler le portefeuille. Il s'agit ainsi d'un indicateur de risque de refinancement.
  - **L'ATR (Average Time to Refixing) ou durée moyenne à refixer**, indiquant le temps moyen requis pour refixer le taux d'intérêt du portefeuille. Donc, c'est un indicateur de risque de taux d'intérêt.
  - **Le ratio dette en devises/dette totale** évalue le risque de change.
- **Scénarii de choc** :

Afin d'intégrer les différents risques économiques et évaluer chaque stratégie, les quatre types de chocs suivants sont pris en compte dans le modèle SDMT :

<sup>20</sup> Rapport n°16/273 du mois d'Août 2016

- Choc de taux de change : dépréciation de 30,0% de l'Ariary par rapport au Dollar américain
- Choc de taux d'intérêt domestique : hausse de 3,0 points de pourcentage
- Choc de taux d'intérêt des prêts commerciaux : hausse de 5,0 points de pourcentage
- Choc combiné : dépréciation de 15,0% de l'Ariary combiné avec le choc taux d'intérêt domestique

- **Annexe 4 : Indicateurs de coûts et risques du portefeuille de la dette publique (estimation à fin Déc. 2016)**

Indicateurs de coûts et risque		Dettes extérieures	Dettes intérieures	Dettes totales
Dettes nominale (millions de USD)		2 862,7	1 038,9	3 901,6
Dettes nominale (% du PIB)		29,1	10,6	39,7
Valeur actualisée nette (% du PIB)		16,6	9,6	26,3
Coût de la dette	Taux d'intérêt moyen pondéré (%)	1,0	4,9	2,0
Risque de refinancement	Durée moyenne d'échéance (ans) ATM	15,4	3,7	12,4
	Dettes amorties durant l'année prochaine (% du total)	2,8	50,1	15,1
Risque de taux d'intérêt	Durée moyenne à refixer (ans) (ATR)	15,3	3,7	12,2
	Dettes refixées durant l'année prochaine (% du total)	6,3	50,1	17,7
	Dettes à taux d'intérêt fixe (% du total)	96,4	100,0	97,4
Risque de taux de change	Dettes en devises (% du total)			73,4
	Amortissement en devise durant l'année prochaine (% du stock de réserves en devises)			8,1

Source: Ministère des Finances et Budget / Direction Générale du Trésor / Direction de la Dette Publique

- **Annexe 5 : Conditions financières des sources de financement extérieures potentielles**

Sources de financement extérieures potentielles			
Type de créancier	Structure de remboursement	Coût	Exposition aux risques principaux
Hautement Concessionnel: multilatéral (IDA, FAD, FIDA)	en moyenne maturité de 38 ans avec 6 ans de grâce	Coût faible : taux fixe : 0,75%	(i) Taux de change; (ii) contrainte volume; (iii) rythme de décaissement; (iv) risque politique
Concessionnel à taux fixe: multilatéral, bilatéral	en moyenne maturité de 27 ans avec 4 ans de grâce	Coût faible : taux fixe: en moyenne 1,5%	(i) Taux de change; (ii) contrainte volume; (iii) rythme de décaissement
Concessionnel variable : multilatéral, bilatéral	en moyenne maturité de 27 ans avec 4 ans de grâce	Coût faible : Taux variable rate : en moyenne Euribor 6 mois + 1,5%	(i) Taux de change; (ii) taux d'intérêt ; (iii) coûts cachés liés au caractère de l'aide
Semi-concessionnel fixe: multilatéral (ex : OFID), bilatéral (ex : Abu Dhabi)	en moyenne maturité de 20 ans avec 5 ans de grâce	Coût élevé : taux fixe: en moyenne 2,5%	(i) taux de change
Semi-concessionnel variable: multilatéral (guichet BAD), bilatéral	en moyenne maturité de 20 ans avec 5 ans de grâce	Coût élevé : taux fixe: en moyenne Euribor 6 mois + 2,5%	(i) taux de change

Commercial (ex : Deutsche Bank)	en moyenne maturité de 7 ans avec 2 ans de grâce	Coût élevé Taux variable : en moyenne Euribor 6 mois + 5%	(i) Taux de change; (ii) taux d'intérêt
Eurobonds	En moyenne maturité de 10 ans avec 9 ans de grâce	Coût élevé Taux fixe : 11,0%	(i) Taux de change

Source: Ministère des Finances et Budget / Direction Générale du Trésor / Direction de la Dette Publique

- **Annexe 6 : Conditions financières des sources potentielles de financement intérieur**

Financement intérieur			
Type d'instrument	Structure de remboursement	Coût	Exposition aux risques principaux
Avances statutaires de la BCM	Maturité de 6 mois	Coût élevé : Taux fixe (taux directeur) : 8,3%	(i) Politique monétaire ; (ii) Plafond : 5%-10% des recettes fiscales
Bons de Trésor par Adjudication	Maturité de 4 semaines jusqu'à 1 an	Coût élevé : Taux fixe précompté : en moyenne 9,6%	(i) Risque de refinancement ; (ii) taux d'intérêt
Bons du Trésor à court terme	Maturité moyenne de 1 an	Coût élevé Taux fixe : en moyenne 10,39%	(i) Risque de refinancement ; (ii) taux d'intérêt
Bons du Trésor à moyen terme	Maturité moyenne de 4 ans	Coût élevé Taux fixe : en moyenne 11,37%	(i) Risque de refinancement ; (ii) taux d'intérêt
Bons du Trésor à long terme	Maturité moyenne de 10 ans	Coût élevé Taux fixe : en moyenne 14,37%	(i) Risque de refinancement ; (ii) taux d'intérêt
Bons du Trésor Spéciaux	Les conditions financières sont fixées suivant la négociation avec le créancier et en tenant compte des coûts et risques.		

Source: Ministère des Finances et Budget / Direction Générale du Trésor / Direction de la Dette Publique

- **Annexe 7 : Principaux indicateurs macroéconomiques et budgétaires**

o **Annexe 7a : Projections macroéconomiques de base (2016-2019)**

Indicateurs	2016 LFR	2017 Proj.	2018 Proj.	2019 Proj.
Recettes publiques (inc. dons) (milliards MGA)	4 292,2	5 007,0	5 205,7	5 982,4
Dépenses publiques (milliards MGA)	5 318,8	6 585,0	6 962,0	7 925,0
Déficit en % du PIB	4,5%	5,1%	4,9%	4,6%
Taux de croissance réel	4,1%	4,5%	4,8%	5,0%
PIB nominal (milliards MGA)	31 773,3	35 507,1	39 608,8	44 103,2
Taux de change entre USD et MGA (Fin de période)	3 229,1	3 510,0	3 805,6	3 935,1
Réserves internationales (millions DTS)	703,7	794,0	863,1	949,0

Sources : LFR 2016, cadrages macroéconomiques de FMI (FEC/Rapport No. 16/273, Août 2016 et mission de Septembre 2016), Banque Centrale de Madagascar.

**Croissance économique** : il est prévu un taux de croissance réel entre 4,1% et 5,0% pendant la période 2016-2019

**Déficit budgétaire** : il est prévu un déficit budgétaire base caisse variant entre 4,5% et 5,1% pendant la période 2016-2019

**Taux de change** : La monnaie nationale aura tendance à se déprécier par rapport à l'USD dans les trois années à venir (6,8% en moyenne par année). Le portefeuille de la dette sera affecté puisque la dette en devises représente 73,4% de la dette totale.

**Taux d'intérêt domestique** : A partir de 2016, il est supposé qu'il y ait une tendance à la hausse du taux d'intérêt de la dette domestique par rapport aux années précédentes malgré une baisse du taux directeur de la BCM<sup>21</sup> pour deux raisons : poursuite du lancement des titres domestiques à moyen-terme à taux d'intérêt plus élevé et choix des agents économiques sur la base du taux d'intérêt réel (donc de l'inflation).

Une meilleure performance économique est ainsi attendue pour la période 2016-2018. Néanmoins, les risques ne sont pas à écarter. D'où la nécessité de les étudier.

#### ○ **Annexe 7b : Principaux risques sur les projections macroéconomiques de base**

Les risques qui pourraient compromettre les projections macroéconomiques de base sont notamment relatifs (i) aux risques politiques, (ii) aux perturbations climatiques, (iii) à l'inflation, (iv) à la crise financière internationale et (v) à la baisse des prix des matières premières.

**Risques politiques** : les crises politiques récurrentes dans le pays ont toujours entraîné des crises économiques. En effet, l'instabilité politique et l'absence d'un Etat de droit ne constituent pas un environnement favorable aux investissements privés, aux IDE en particulier. En outre, cette situation pourrait nuire à la coopération avec les Partenaires Techniques et Financiers. Par conséquent, les objectifs macro-budgétaires ne pourraient pas être atteints, notamment en matière de croissance économique et recettes fiscales de l'Etat. La baisse des ressources intérieures sera ainsi aggravée par la baisse des flux de financement extérieur en cas de crise politique.

**Perturbations climatiques** : Comme Madagascar est un pays cyclonique, la production agricole est régulièrement menacée alors que le secteur primaire constitue 25% du PIB. Par ailleurs, les catastrophes naturelles pourraient également avoir de l'impact sur les autres secteurs tels que l'infrastructure routière ou le tourisme. Par conséquent, la croissance économique envisagée ne pourrait pas être atteinte.

#### **Inflation :**

- Celle-ci pourrait consister premièrement en une « inflation par les coûts » :
  - Suite à l'abandon progressif de la politique d'administration des prix des produits pétroliers et du retour graduel à la vérité des prix. Lesquels supposent une hausse des prix du carburant pouvant se traduire par une hausse généralisée des prix des autres biens et services.
  - Suite à la hausse des tarifs de l'électricité de la JIRAMA, dans le cadre des réformes de ladite société relatives au Programme avec le FMI.
- Deuxièmement, il pourrait s'agir d'une « inflation par la monnaie » induite par la poursuite de la politique monétaire expansionniste préconisée par la BCM, avec l'obtention de la FEC du FMI de 304,7 millions USD, si les banques primaires et les investisseurs ne répondent pas favorablement à la baisse du taux directeur, en investissant massivement dans l'économie.

#### Conséquences directes de l'inflation :

- le pouvoir d'achat des ménages pourrait diminuer, entraînant ainsi une baisse de la consommation et donc une baisse du montant des prélèvements obligatoires de l'Etat notamment des Taxes sur la Valeur Ajoutée (TVA), signifiant au final une baisse de la pression fiscale
- une réclamation de revoir à la hausse les taux d'intérêt des placements financiers dont les bons du trésor, d'où l'anticipation d'une hausse de prix des BTF pour être attractifs et d'une hausse des taux d'intérêts demandés par les adjudicataires de BTA.

**Crise financière internationale** : Du fait de celle-ci, il est probable qu'il y aurait une baisse du flux de financement extérieur entraînant ainsi une diminution des réserves en devises de Madagascar.

---

<sup>21</sup>Actuellement, le taux directeur est de 8,30%

**Baisse des prix des matières premières :** L'effet combiné (i) de la diminution probable des recettes d'exportations due notamment à la baisse du cours des matières premières, notamment celui du nickel, sur le marché international et (ii) de l'accroissement des demandes en devises sur le Marché Interbancaire de Devises (MID), dues au volume élevé d'importations, pourrait entraîner une plus forte dépréciation de l'Ariary. En fait, 75% des recettes de devises du pays proviennent des différents produits d'exportations.

- **Annexe 8 : Description des 4 stratégies alternatives**

**Stratégie S1 : Maximisation du recours aux emprunts extérieurs concessionnels :** poursuivre la maximisation du recours aux prêts concessionnels qu'en 2016 : la part de la dette extérieure concessionnelle sera maintenue à une valeur supérieure à 70,0% de la dette totale, soit 78,2% à fin 2019. La part des emprunts semi-concessionnels seront limités à 2,1% du portefeuille de la dette extérieure à fin 2019. Cela va résulter en une hausse de la part de la dette extérieure à 81,2% de la dette totale à fin 2019.

La part attribuée à la dette intérieure est ainsi évaluée à 18,8% du portefeuille à fin 2019. Particulièrement, une augmentation de la part des BTMT est prévue : de 1,6% en 2016 à 2,8% en 2019. S1 constituera le scénario de référence.

**Stratégie S2 : Développement du marché de la dette intérieure :** rallonger la maturité de la dette domestique en augmentant la part des Bons du trésor autre que les BTA :

- Pour les Bons du trésor à moyen terme (BTMT): 4,8% du portefeuille de la dette totale en 2019 contre 1,6% en 2016 ;
- Pour les Bons du trésor à long terme (BTLT) : 1,3% en 2019

En ce qui concerne la dette extérieure, la stratégie sera la même que dans S1, c'est-à-dire la maximisation des emprunts concessionnels. La part de la dette extérieure atteindra 80,5% du portefeuille à fin 2019.

**Stratégie S3 : Recours plus important aux emprunts semi-concessionnels :** augmenter la part de la dette semi-concessionnelle de 0,4% à fin 2016 à 14,2% à fin 2019 et réduire la part de la dette concessionnelle à 66,0% à fin 2019. Cela va résulter en une hausse de la part de la dette extérieure à 81,2% de la dette totale à fin 2019 comme dans S1.

**Stratégie 4 : Recours aux prêts commerciaux et à l'Eurobond :** au lieu des prêts semi-concessionnels dans S3,

- Augmenter la part de la dette commerciale à 6,6% à fin 2019 contre 1,7% en 2016
- Recourir à l'Eurobond pour doter à cet instrument une part de 5,7% dans le portefeuille à fin 2019.

En contrepartie, la part de la dette concessionnelle va baisser de 71,3% à fin 2016 à 66,0% à fin 2019 comme dans S3. Il va en résulter en une hausse de la part de la dette extérieure à 81,2% de la dette totale à fin 2018 comme dans S1 et S3.

Ainsi, il y aura une augmentation de la part de la dette extérieure dont une part importante de prêts concessionnels à moyen-terme quelle que soit la stratégie adoptée.

- **Annexe 9 : Composition du portefeuille de la dette du Gouvernement Central à fin 2019**

En % du total Instrument	2016		Projection à fin 2019			
	Courant	S1	S2	S3	S4	
haut concess	60,0	62,5	62,0	51,9	51,9	
concess_Fixe	10,3	15,0	14,9	13,5	13,5	
concess_Var	1,0	0,7	0,7	0,7	0,7	
semi concess_Fixe	0,4	1,8	1,8	7,5	2,5	
semi concess_Var	0,0	0,3	0,3	6,7	0,3	
Commercial	1,7	0,9	0,9	0,9	6,6	
Eurobonds	0,0	0,0	0,0	0,0	5,7	
Avances statutaires	2,3	0,0	0,0	0,0	0,0	

BTA	9,5	10,0	7,3	10,0	10,0
BTCT	1,7	0,8	0,7	0,8	0,8
BTMT	1,6	2,8	4,8	2,8	2,8
BTLT	0,0	0,0	1,3	0,0	0,0
Autres dettes	11,5	5,3	5,3	5,3	5,3
External	73,4	81,2	80,5	81,2	81,2
Domestic	26,6	18,8	19,5	18,8	18,8
<b>Total</b>	<b>100,0</b>	<b>100,0</b>	<b>100,0</b>	<b>100,0</b>	<b>100,0</b>

Source: Ministère des Finances et Budget / Direction Générale du Trésor / Direction de la Dette Publique

En % du total Instrument	2016		Projection à fin 2019			
	Courant	S1	S2	S3	S4	
						2
haut concess	2 342	3 477,7	3 452,0	2 887,6	887,6	
concess_Fixe	402	837,5	828,0	753,3	753,3	
concess_Var	37	36,7	36,7	36,7	36,7	
semi concess_Fixe	16	99,5	98,6	418,1	141,7	
semi concess_Var	0	18,0	17,7	373,7	18,9	
Commercial	65	52,0	52,0	52,0	367,6	
Eurobonds	-	0,0	0,0	0,0	315,6	
Avances statutaires	92	0,0	0,0	0,0	0,0	
BTA	338	556,5	406,2	556,5	556,5	
BTCT	67	42,7	40,8	42,7	42,7	
BTMT	64	154,3	268,3	154,3	154,3	
BTLT	-	0,0	74,6	0,0	0,0	
Autres dettes	447	293,5	293,5	293,5	293,5	
						4
External	2 862,7	4 521,4	4 485,0	4 521,4	521,4	
	1 038,9				1	
Domestic		1 047,0	1 083,4	1 047,0	047,0	
	3 901,6				5	
<b>Total</b>		<b>5 568,4</b>	<b>5 568,4</b>	<b>5 568,4</b>	<b>568,4</b>	

Source: Ministère des Finances et Budget / Direction Générale du Trésor / Direction de la Dette Publique

- **Annexe 10 : Projection des tirages bruts par instrument pour chaque stratégie pendant la période 2017-2019 (en pourcentage)**

Financement par instrument	Stratégie S1			Stratégie S2		
	2017	2018	2019	2017	2018	2019
<b>Dettes extérieures</b>	<b>34,3%</b>	<b>49,1%</b>	<b>55,1%</b>	<b>34,3%</b>	<b>49,1%</b>	<b>55,1%</b>
Hautement concessionnel	65,6%	60,1%	70,5%	65,6%	60,1%	70,5%
Concessionnel à taux d'intérêt fixe	25,8%	33,7%	26,1%	25,8%	33,7%	26,1%
Concessionnel à taux d'intérêt variable	0,0%	0,0%	0,0%	0,0%	0,0%	0,0%
Semi concessionnel à taux d'intérêt fixe	7,9%	5,1%	2,5%	7,9%	5,1%	2,5%
Semi concessionnel à taux d'intérêt variable	0,7%	1,2%	0,9%	0,7%	1,2%	0,9%
Commercial	0,0%	0,0%	0,0%	0,0%	0,0%	0,0%
Eurobonds	0,0%	0,0%	0,0%	0,0%	0,0%	0,0%
<b>Dettes intérieures</b>	<b>65,7%</b>	<b>50,9%</b>	<b>44,9%</b>	<b>65,7%</b>	<b>50,9%</b>	<b>44,9%</b>
Avances statutaires	4,7%	0,0%	0,0%	4,7%	0,0%	0,0%
BTA	84,8%	85,5%	85,0%	84,8%	75,0%	65,0%
BT CT	4,9%	5,8%	6,5%	4,9%	5,8%	6,5%

BT MT	5,5%	8,7%	8,5%	5,5%	14,4%	21,4%
BT LT	0,0%	0,0%	0,0%	0,0%	4,8%	7,1%
<b>Total besoin de financement brut</b>	<b>100,0%</b>	<b>100,0%</b>	<b>100,0%</b>	<b>0,0%</b>	<b>0,0%</b>	<b>0,0%</b>

Financement par instrument	Stratégie S3			Stratégie S4		
	2017	2018	2019	2017	2018	2019
<b>Dettes extérieures</b>	<b>34,3%</b>	<b>49,1%</b>	<b>55,1%</b>	<b>34,3%</b>	<b>49,1%</b>	<b>55,1%</b>
Hautement concessionnel	65,6%	33,8%	17,5%	65,6%	33,8%	17,5%
Concessionnel à taux d'intérêt fixe	25,8%	31,3%	17,5%	25,8%	31,3%	17,5%
Concessionnel à taux d'intérêt variable	0,0%	0,0%	0,0%	0,0%	0,0%	0,0%
Semi concessionnel à taux d'intérêt fixe	<b>7,9%</b>	<b>17,5%</b>	<b>32,5%</b>	7,9%	6,7%	6,4%
Semi concessionnel à taux d'intérêt variable	<b>0,7%</b>	<b>17,5%</b>	<b>32,5%</b>	0,7%	1,2%	1,0%
Commercial	0,0%	0,0%	0,0%	<b>0,0%</b>	<b>13,5%</b>	<b>28,8%</b>
Eurobonds	0,0%	0,0%	0,0%	<b>0,0%</b>	<b>13,5%</b>	<b>28,8%</b>
<b>Dettes intérieures</b>	<b>65,7%</b>	<b>50,9%</b>	<b>44,9%</b>	<b>65,7%</b>	<b>50,9%</b>	<b>44,9%</b>
Avances statutaires	4,7%	0,0%	0,0%	4,7%	0,0%	0,0%
BTA	84,8%	85,5%	85,0%	84,8%	85,5%	85,0%
BT CT	4,9%	5,8%	6,5%	4,9%	5,8%	6,5%
BT MT	5,5%	8,7%	8,5%	5,5%	8,7%	8,5%
BT LT	0,0%	0,0%	0,0%	0,0%	0,0%	0,0%
<b>Total besoin de financement brut</b>	<b>100,0%</b>	<b>100,0%</b>	<b>100,0%</b>	<b>100,0%</b>	<b>100,0%</b>	<b>100,0%</b>

Source: Ministère des Finances et Budget / Direction Générale du Trésor / Direction de la Dette Publique

- **Annexe 11 : Analyse des résultats des 4 stratégies**

o **Annexe 11a : Indicateurs de coûts et de risque par stratégie à fin 2019**

Indicateurs		2016	Projection à fin 2019			
		Actuel	S1	S2	S3	S4
Dettes nominale en % du PIB		39,7	49,7	49,7	49,7	49,7
Valeur actualisée nette (% du PIB)		26,3	31,2	32,1	32,9	36,3
Taux d'intérêt implicite (%)		2,0	2,6	2,6	2,6	3,1
Risque de refinancement	Durée moyenne d'échéance (ATM) portefeuille de la dette extérieure (ans)	15,4	17,3	17,2	15,6	14,8
	Durée moyenne d'échéance (ATM) portefeuille de la dette intérieure (ans)	3,7	2,8	3,6	2,8	2,8
	Durée moyenne d'échéance (ATM) portefeuille de la dette totale (ans)	12,4	14,4	14,5	13,1	12,5
Risque de taux d'intérêt	Durée moyenne à refixer (ans) (ATR)	12,2	14,3	14,4	12,2	12,1
	Dettes refixées durant l'année prochaine (en% du total)	17,7	14,9	12,2	21,3	20,6
	Dettes à taux d'intérêt fixe (en % du total)	97,4	98,1	98,1	91,7	92,4

Risque de taux de change	Dettes en devises (en % du total)	73,4	81,2	80,5	81,2	81,2
	Dettes extérieures en % des réserves	8,1	6,7	6,7	6,7	6,7

Source: Ministère des Finances et Budget / Direction Générale du Trésor / Direction de la Dette Publique

#### (i) Coût de la dette

Les résultats indiquent que, à fin 2019, le poids de la dette va augmenter quelle que soit la stratégie. En effet, l'endettement va connaître une croissance légèrement plus élevée que celle du PIB, pendant la période 2017-2019. Le ratio Dette nominale/PIB va s'élever à 49,7% contre 39,7% à fin 2016 pour toutes les stratégies. Concernant le ratio VAN dette/PIB, la stratégie S1 va présenter le ratio le plus faible (31,2%), suivie de S2 (32,1%). La part relativement plus importante des prêts extérieurs concessionnels à très longue maturité et à taux d'intérêt faible dans le portefeuille de la dette extérieure pour S1 et S2 justifie ces résultats. S4 est la plus coûteuse (36,3%). En effet, les prêts commerciaux sont à taux d'intérêt élevé et à moyenne maturité, entraînant des flux de paiements relativement importants et donc une VAN plus élevée. S3 se trouve dans une situation intermédiaire (32,9%).

Le niveau du taux d'intérêt moyen du portefeuille va enregistrer une hausse par rapport à la situation de 2016 puisque la part des prêts non-concessionnels, dont les taux d'intérêt sont plus élevés que ceux des prêts concessionnels, a augmenté dans le portefeuille. S4 présente le taux d'intérêt le plus élevé (3,1%) par rapport aux autres stratégies.

Le risque de taux de change augmente également quelle que soit la stratégie puisque la part de la dette extérieure augmente à fin 2019 (81,2% pour S1, S3 et S4 ; 80,5% pour S2) par rapport à fin 2016 (73,4%). Logiquement, S2 est la meilleure stratégie en ce qui concerne l'objectif de réduction de ce type de risque. Néanmoins, dans la réalité, le marché domestique est faiblement mobilisé.

#### (ii) Risque de refinancement

Le risque de refinancement à Fin Décembre 2019 va s'améliorer par rapport à la situation à Fin Déc. 2016. La stratégie S2 donne le risque de refinancement le plus faible (ATM = 14,5 ans), suivie de S1 (ATM = 14,4 ans) et S3 (ATM = 13,1 ans). Ces résultats sont justifiés par la prédominance des prêts concessionnels à longue maturité dans le portefeuille de la dette extérieure dans S1 et S2 ; et l'augmentation de la part des Bons du trésor à moyen et long terme pour la dette intérieure dans S2 en particulier. Avec S1 et S2, la cible est atteinte (ATM > 13,4 ans).

La S2 est la stratégie la plus efficace dans la réduction du risque de refinancement en raison du rallongement de maturité des titres de la dette intérieure. Cependant, à Madagascar, le marché domestique n'est pas encore assez mobilisé pour satisfaire les besoins de financement de l'Etat. En effet, il est difficile de compter sur les BTF à moyen-terme pour se substituer aux BTA à court-terme car les banques préfèrent toujours les spéculations en BTA tandis que les agents non bancaires ne sont pas encore incités à placer leur épargne dans les BTF.

La stratégie S4 présente le risque le plus élevé (ATM = 12,5 ans), car les prêts commerciaux sont à maturité plus courte que les autres types de prêts extérieurs. Les objectifs de réduction de risque ne sont pas atteints sous S4.

#### (iii) Risque de taux d'intérêt

Comme le cas du risque de refinancement, le risque de taux d'intérêt va baisser à fin 2019 sauf pour S3 et S4. L'indicateur ATR de S2 (14,4 ans) est le plus élevé, suivi de près par celui de S1 (14,3 ans). Avec S1 et S2, la cible est atteinte (ATR > 13,4 ans).

S1 et S2 sont les meilleures stratégies, grâce à l'importance des prêts concessionnels à longue maturité et à taux d'intérêt fixe dans le portefeuille de la dette extérieure. Particulièrement, pour S2, la part des instruments à maturité moyen et long-terme ont augmenté. Ce qui a pour conséquence une baisse plus importante de la part des dettes à refixer en 2020 (14,9% pour S1 et 12,2% pour S2 contre 17,7% en 2016).

La stratégie S3 et S4 présente des niveaux de risques les plus élevés car les prêts semi-concessionnels et commerciaux sont à maturité plus courte que les autres types de prêts extérieurs et ont des taux d'intérêt plus élevés. Les objectifs de réduction de risque ne sont pas atteints sous ces deux stratégies.

#### o Annexe 11b : Résultats des scénarii de chocs

Il s'agit de mesurer les impacts des variations de taux d'intérêt et de taux de change sur les paiements futurs de service de la dette, lesquels vont affecter ces indicateurs de coût à moyen-terme. Pour un indicateur de coût



donné, le niveau de risque est mesuré par l'écart entre sa valeur attendue sous le scénario de base et sa valeur maximale sous les scénarii de chocs.

Les tableaux suivants montrent les résultats pour chaque indicateur et pour chaque stratégie :

**(iv) Ratio Dette nominale/PIB (en %) :**

Scenario	S1	S2	S3	S4
Base	49,684	49,684	49,684	49,684
Choc de taux de change (30%)	57,716	57,716	57,716	57,716
Choc de taux d'intérêt extérieur	49,684	49,684	49,684	49,684
Choc de taux d'intérêt domestique	49,684	49,684	49,684	49,684
Choc combiné (15% de dépréciation et Choc de taux d'intérêt domestique)	53,700	53,700	53,700	53,700
Risque maximum	8,03148	8,03148	8,03148	8,03148

Source: Ministère des Finances et Budget / Direction Générale du Trésor / Direction de la Dette Publique

Les 4 stratégies ont le même niveau de risque (écart par rapport au scénario de base de 8,03148). Le choc de taux de change (dépréciation de 30%) a le plus grand impact sur le ratio Dette nominale/PIB (le ratio devient 57,716%), suivi du choc combiné (53,700%). Les chocs de taux d'intérêt seuls n'ont pas entraîné de variation de la valeur du ratio par rapport à la situation de base.

**(v) Ratio VAN/PIB (en %) :**

Scenario	S1	S2	S3	S4
Base	31,232	32,058	32,867	36,272
Choc de taux de change (30%)	35,902	36,745	37,572	41,049
Choc de taux d'intérêt extérieur	31,254	32,080	32,889	37,492
Choc de taux d'intérêt domestique	31,335	32,410	32,970	36,375
Choc combiné (15% de dépréciation et Choc de taux d'intérêt domestique)	33,592	34,427	35,244	39,897
Risque maximum	4,6706	4,6873	4,7051	4,7772

Source: Ministère des Finances et Budget / Direction Générale du Trésor / Direction de la Dette Publique

Le choc de taux de change a le plus grand impact sur ce ratio quelle que soit la stratégie. S4 est le plus risquée (écart de 4,7772) et S1 est la moins risquée (écart de 4,6706).

**(vi) Ratio Intérêts/PIB :**

Scenario	S1	S2	S3	S4
Base	1,084	1,098	1,111	1,285
Choc de taux de change (30%)	1,168	1,182	1,196	1,373
Choc de taux d'intérêt extérieur	1,113	1,127	1,140	1,389
Choc de taux d'intérêt domestique	1,109	1,140	1,136	1,309
Choc combiné (15% de dépréciation et Choc de taux d'intérêt domestique)	1,159	1,173	1,187	1,438
Risque maximum	0,0843	0,0845	0,0848	0,1530

Source: Ministère des Finances et Budget / Direction Générale du Trésor / Direction de la Dette Publique

- Le choc de taux de change a le plus grand impact sur ce ratio pour S1, S2 et S3.
- Le choc combiné a le plus grand impact sur ce ratio pour S4.
- S4 est la plus risquée : écart de 0,1530 dû au choc combiné
- S1 et S2 sont les moins risquées (0,0843) suivies de S3 (0,0845)

○ **Annexe 11c : Arbitrage entre coûts et risque**

L'application des scénarii de chocs ci-dessus va aider à faire l'arbitrage entre coût et risque.

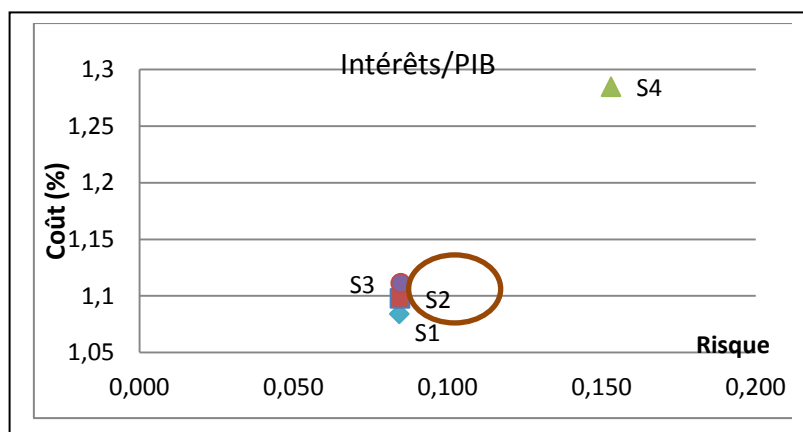

La figure 7 ci-dessous montre pour:

- **le Ratio Dette nominale/PIB** : un même niveau de coût pour les 4 stratégies. Puisqu'il s'agit du stock de la dette, seul le choc de taux de change a un impact significatif. A moyen terme, cet impact est le même quelle que soit la stratégie car les parts des dettes en devises sont plus ou moins égales.
- **le Ratio VAN dette/PIB : un risque particulièrement élevé pour S4** car le portefeuille est beaucoup plus exposé à la fois au risque de change et au risque de taux d'intérêt des prêts commerciaux. S1 est à la fois la moins coûteuse et la moins risquée, suivie de S2, grâce à l'importance des prêts concessionnels. S3 se situe au niveau intermédiaire.

Les impacts des chocs de taux d'intérêt et de taux de change sur les flux de paiements de service de la dette, et donc sur les VAN, sont significatifs et différents selon la stratégie considérée.

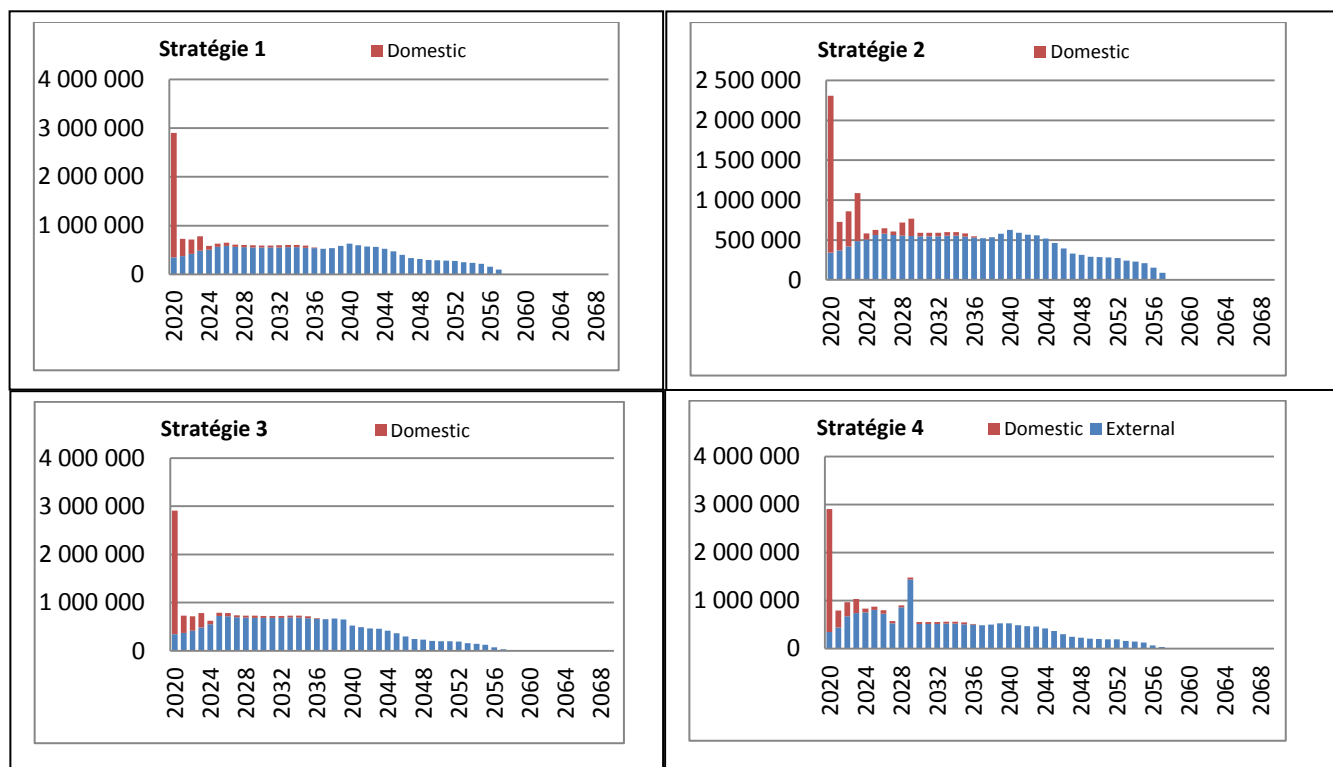
- **le Ratio Intérêts/PIB :**

- S1 a le plus faible coût et risque, suivie de S2. En effet, pour S1, les taux d'intérêt des prêts concessionnels qui dominent le portefeuille de la dette extérieure sont faibles. Dans S2, la part des bons du trésor à moyen et long terme est plus élevée. Or, les taux d'intérêt de ces derniers sont plus élevés. Ce qui rend cette stratégie plus chère que S1.
- S3 se trouve en situation intermédiaire.
- S4 a un coût et un risque les plus élevés car le taux d'intérêt des prêts commerciaux, avec des maturités plus courtes, est relativement élevé.



Source: Ministère des Finances et Budget / Direction Générale du Trésor / Direction de la Dette Publique

○ **Profils de remboursement des stratégies alternatives (en millions MGA)**



Source: Ministère des Finances et Budget / Direction Générale du Trésor / Direction de la Dette Publique

La figure ci-dessus montre que :

- Par rapport à la situation initiale, le pic de la première année de remboursement (2020) a augmenté quelle que soit la stratégie.
- Par rapport aux autres stratégies, S2 présente la meilleure condition car le pic en 2020 est plus faible (2 306,2 milliards MGA à rembourser à la première année). En effet, ladite stratégie consiste en un rallongement de la maturité des titres domestiques. Ce qui a permis de réduire le pic.
- Pour les autres stratégies, le pic est évalué à 2 905,5 milliards MGA.
- Pour S4 en particulier, il y a des pics de 900,6 milliards MGA en 2028 et 1 480,7 milliards MGA en 2029. Ceux-ci sont expliqués par le remboursement in fine des Eurobonds à 10 ans émis en 2018 et 2019.

En conclusion, S2 est la meilleure stratégie pour réduire le risque de refinancement, suivie de S1. Leur écart n'est pas cependant important. En effet, pour qu'il y ait une réduction considérable de ce type de risque, il faudrait une mobilisation importante du marché domestique, notamment concernant l'émission des titres à plus long terme (5 ans de maturité au minimum). Compte tenu des différentes contraintes, S1 demeure l'option la plus réaliste.

# Annexe 15

# Liste des Sociétés à Participation de l'Etat

## LISTE DES SOCIETES A PARTICIPATION DE L'ETAT

N°	SECTEUR D'ACTIVITES	ADRESSES	ENTREPRISES	ACTIVITES	CAPITAL SOCIAL	ACTIONNAIRES	%
<b>USD</b>							
1	AFRICARE	SOCIETE AFRICAINE DE REASSURANCE PLOT 1679 KARIMU KOTUN ST VICTORIA ISLAND PMB 12765 LAGOS, NIGERIA FAX : +234-1-280 0074 e-mail : info@africa-re.com	SOCIETE AFRICAINE DE REASSURANCE	Assurance	500 000 000,00	<b>Etat Malagasy</b> Autres pays africains BAD Institut* de financement et de développement Cies d'assurances et de réassurances	<b>0,62</b> 33,23 8,37 26,15 31,63
2	AFRICA 50 - financement de projet	allée des abricotiers, Hippodrome - Casablanca - Maroc	AFRICA 50	Assurance	3 500 000 000,00	<b>Etat Malagasy</b> BAD CONGO Egypte Maroc Autres	<b>1,36</b> 19,86 25,30 13,55 13,55 26,38
<b>ARIARY</b>							
3	ADEMA	ADEMA Zone Aviation Générale – Ivato Aéroport B.P 5271 – 101 Antananarivo - Madagascar Tél : +261 20 22 440 42 E- mail : dg@adema.mg site web :www.adema.mg	Aéroports de Madagascar	Transport	6 110 000 000,00	<b>Etat Malagasy</b> Air Madagascar ASECNA Sofitrans SONAPAR Ny Havana ARO SOLIMA	<b>64,12</b> 12,71 5,00 0,06 3,00 1,50 13,42 0,19
4	AIRMAD	AIRMAD 31, avenue de l'Indépendance 101 Antananarivo Madagascar Tél : (+261) 20 22 222 22 Site web :www.airmadagascar.com.mg	Société Nationale des Transports Aériens "Air Madagascar"	Transport	33 885 440 000,00	<b>Etat Malagasy</b> SONAPAR AIR France NY HAVANA Personnel Privés ARO	<b>89,56</b> 2,53 1,65 0,32 0,39 0,02 5,53
5	ARO	ARO Siège social Antsahavola B.P. 42 - 101 Antananarivo - Madagascar Tél : +261 20 22 201 54 Fax : +261 20 22 344 64 E-mail : antsahavola@aro.mg Site web : www.aro.mg	Assurances Réassurances Omnibranche	Assurance	7 013 300 000,00	<b>Etat Malagasy</b> Personnel SONAPAR Autres	<b>73,36</b> 15,90 6,59 4,15
6	ARO IMMOBILIER	ARO IMMOBILIER Tour Sahavola 8ème étage Lot IBF 16 Ter A Antsahavola 101 Antananarivo - Madagascar Tél:+261 20 22 275 29 e-mail: contact@arommo.mg	ARO IMMOBILIER	Assurance	10 000 000,00	<b>Etat Malagasy</b> ARO Personnel	<b>0,02</b> 95,00 3,00
7	BFV-SG - Banque	BFV-SG 14, Rue du Gal RABEHEVITRA Antaninarenina 101 Antananarivo - Madagascar Tél : (261) 20 22 206 91 site web : www.bfvsg.mg	BFV Société Générale	Banque	14 000 000 000,00	<b>Etat Malagasy</b> Société Générale Personnel	<b>28,50</b> 70,00 1,50
8	BNI - Banque	BNI-M/car 74 rue du 26 juin 1960 B.P. 174 - 101 Antananarivo - Madagascar Tel : +(261 20) 22 228 00 Fax : +(261 20) 22 337 49 site web : www.bni.mg	BNI Madagascar	Banque	10 800 000 000,00	<b>Etat Malagasy</b> Crédit agricole SFI Personnel Banque de la Réunion	<b>32,58</b> 51,00 10,00 4,42 2,00
9	BOA - Banque	BOA-M/car 2, Place de l'Indépendance, Antaninarenina BP 183 - 101 Antananarivo - Madagascar Tél : 261 20 22 391 00 / 261 20 22 392 50 Fax : 261 20 22 661 25 E-mail : boa@boa.mg site web : www.boa.mg	Bank Of Africa	Banque	45 509 740 000,00	<b>Etat Malagasy</b> AFH-OI SFI FMO PROPARCO Autres	<b>9,37</b> 41,26 10,40 9,45 4,40 25,12
10	CEM	Caisse d'Epargne de Madagascar (CEM) 21 rue Karija, Tsaralalàna 101 Antananarivo - Madagascar Tel: +261 20 22 222 55 Fax: +261 20 22 308 23 E-mail: contactcem@cem.mg Site web : www.cem.mg	Caisse d'Epargne de Madagascar	Banque	5 460 000 000,00	<b>Etat Malagasy</b>	<b>100,00</b>
11	CRE	Cotona Real Estate PK169, route d'Ambositra BP45 - Antsirabe - 110 Antananarivo Tél : +261 20 44 484 22 / +261 33 12 000 80 Fax : +261 20 44 492 22 Email : sag@ctn.socota.com Site web : http: ww.groupeSOCOTA.com	Cotona Real Estate	industrie	25 874 140 000,00	<b>Etat Malagasy</b> Groupe SOCOTA Autres	<b>44,71</b> 54,64 0,65
12	FANALAMANGA	Fanjarian'Ala Ambatondrazaka Moramanga (FANALAMANGA ) ANTSIRINALA - 514 Moramanga Madagascar tel : (261) 205 68 31 10	Fanjarian'Ala Ambatondrazaka Moramanga	industrie	7 849 480 000,00	<b>Etat Malagasy</b> Sonapar ARO SPAT	<b>99,99</b> 0,01 0,00 0,00
13	FDGM	Fonds de Garantie Malgache (FDGM) Immeuble Marbour, 77, rue Solombavambahoaka Frantsay, Antsahavola, 101 Antananarivo - Madagascar Tél.: (261 20) 22 243 98 / 032 05 051 58 Fax : (261 20) 22 252 14 E-mail: fdgm@freedsf.mg	Fonds de Garantie Malgache	financier	2 000 000 000,00	<b>Etat Malagasy</b> Banques primaires	<b>49,00</b> 51,00
14	FIFABE	FIFABE BP 3516 Marovoay Madagascar	Fikambanana Fampandrosoana ny Lemak'i Betsiboka	agricole	12 400 000,00	<b>Etat Malagasy</b> UCAFRA Faritany Mahajanga SGR Syndicat des usagers Coopérative Polyvalente d'Ankaboka	<b>33,10</b> 28,20 18,50 8,10 8,10 4,00

N°	SECTEUR D'ACTIVITES	ADRESSES	ENTREPRISES	ACTIVITES	CAPITAL SOCIAL	ACTIONNAIRES	%
15	FPP	Fonds de Portage et de Privatisation (FPP) Immeuble ex- SOLIMA 3ème étage - AMPEFILOHA 101 Antananarivo - Madagascar Tél : 020 22 334 09 / 020 22 334 03 Fax : 020 22 334 00 / 020 22 334 06	Fonds de Portage et de Privatisation	financier	20 000 000,00	Etat Malagasy	100,00
16	GASYNET S.A	GASYNET Immeuble Ariane A5 Enceinte Galaxy Andraharo BP 1554 - 101 Antananarivo - Madagascar Tél. : +261 20 23 564 10 Fax : +261 20 23 564 14 E-mail : mgcommunication@sgs.com Site web : www.gasynet.com	Malagasy Community Network Services	service	10 000 000,00	Etat Malagasy SGS (Sté Gle de Surveillance)	30,00 70,00
17	GDP	GALANA DISTRIBUTION PETROLIERE S.A Pradon Trade Center, Antanimena 101 Antananarivo - Madagascar Tél. : +(261 20) 22 46803/04 Fax : +(261 20) 22 467 97/476 77 Email : info@galana.com Site web : www.galana.com	GALANA DISTRIBUTION PETROLIERE	petrolier	15 209 200 000,00	Etat Malagasy GDP Ltd	10,07 89,93
18	GRT	GALANA RAFFINERIE TERMINAL S.A B.P. 433 - Manangareza 501 Toamasina - Madagascar Tél. : +(261 20) 53 327 73 - 53 329 12 Fax : +(261 20) 53 337 05 E-mail : info@galana.com Site web : www.galana.com	GALANA RAFFINERIE TERMINAL	petrolier	6 000 000 000,00	Etat Malagasy GRT Co Ltd	10,00 90,00
19	HASYMA	Hasy Malagasy (HASYMA) 5 bis, Rue P. Lumumba BP 692, Tsaralalana 101 Antananarivo, Madagascar Tél. : +(261 20) 22 218 84	Hasy Malagasy	agricole	11 926 800 000,00	Etat Malagasy Géocoton	10,00 90,00
20	IMM	Institut Médical de Madagascar CHU AMPEFILOHA 101 Antananarivo - Madagascar Tél : +(26120) 22 303 92 / 24 147 45 Fax : +(261 20) 24 252 10 imm@blueline.mg www.imm.mg	Institut Médical de Madagascar	service	500 000 000,00	Etat Malagasy RAKOTOVERO L Hery RAKOTOSON Martin RAMANANTSOA R. Nivoherizo RAVELOJAONA Haja	34,00 65,16 0,42 0,30 0,12
21	JIRAMA	JIRAMA 149, Rue Rainandriamampandry B.P 200 - 101 Antananarivo - Madagascar Téléphone: +(26120) 22 200 31 Fax: +(26120) 22 338 06 E-mail: dg@jirama.mg site web : www.jirama.mg	Jiro sy Rano Malagasy	eau et electricite	52 000 000 000,00	Etat Malagasy	100,00
22	JOVENNA	JOVENNA Complexe KUBE Bâtiment A Zone Galaxy Andraharo BP 12087 - 101 Antananarivo Madagascar Tel. : + 261 20 23 694 70 Fax : + 261 20 23 694 53 e-mail : bureau@jovenna.mg site web : www.jovenna.mg	JOVENNA	petrolier	12 888 760 000,00	Etat Malagasy Jovenna International Holding Madagascar Ltd	6,12 93,88
23	KRAOMA - mines	KRAOMITA MALAGASY S.A Rue Andrianaivoravelona zanany Ampefiloha BP. 936 - 101 Antananarivo - Madagascar Tel : +261 20 22 243 04 Portable: +261 34 29 816 19 E-mail : kraoma@moov.mg Fax: +261 20 22 246 54	KRAOMITA MALAGASY	mines	3 325 800 000,00	Etat Malagasy Mutuelle du personnel ZARASOA	97,17 2,83
24	LP - Société Pétrolière	LOGISTIQUE PETROLIERE Bâtiment LOGISTIQUE PETROLIERE Business Park - Village des jeux Ankorondrano Tél : +(261 20) 23 379 01 / 23 379 06 / 23 379 31 22 422 04 / 22 538 53 / 24 203 45 / 22 007 11 101 Antananarivo - Madagascar	LOGISTIQUE PETROLIER	petrolier	19 889 380 000,00	Etat Malagasy Total Outre-Mer Shell Indian Ocean Holding Ltd	31,00 36,00 33,00
25	MADARAIL - Transport ferroviaire	MADARAIL Gare de Soarano, 1 Avenue de l'Indépendance Antananarivo BP 1175, Antananarivo 101 Tél : +261 (20) 22 345 99 Fax : +261 (20) 22 218 83 Site web : www.madarail.mg	MADARAIL	Transport	5 000 000 000,00	Etat Malagasy Madarail Holdings	25,00 75,00
26	MADECO	Centre de conférence Ivato	Madagascar Estate Company	tourisme	1 000 000 000,00	Etat Malagasy	100,00
27	MAGRAMA - mines	Société Marbre et Granit de Madagascar (MAGRAMA) LOT V O 8 TER MANAKAMBAHINY 101 Antananarivo - Madagascar Tél : +(261 20) 22 285 78 / 22 285 80 / 22 300 42	Société Marbre et Granit de Madagascar	mines	628 836 528,00	Etat Malagasy M. CALVASINA LUIGI Faritany Fianarantsoa Technostone Omnis Petits porteurs	1,12 92,15 2,35 1,89 1,30 1,19
28	MALTO - Agro-alimentaire	Malts et Orges de Madagascar (MALTO) Rue Docteur Joseph Raseta BP 3806 - 101 Antananarivo - Madagascar	Malts et Orges de Madagascar	agro alimentaire	3 867 440 000,00	Etat Malagasy STAR SGR ARO Autres	4,76 92,87 0,32 2,00 0,05
29	MAT	MADAGASCAR AIR TOURS 33, Avenue de l'Indépendance BP 3874 101 Antananarivo - Madagascar Tél : +(261 20) 22 241 92 Portable : +(261) 33 02 241 92 / 32 07 241 92 E-mail : airtours@madagascar-airtours.com Site web : www.madagascar-airtours.com	MADAGASCAR AIR TOURS	tourisme	270 753 840,00	Etat Malagasy Sofitrans Sonapar Petits porteurs	10,11 64,12 24,38 1,39

N°	SECTEUR D'ACTIVITES	ADRESSES	ENTREPRISES	ACTIVITES	CAPITAL SOCIAL	ACTIONNAIRES	%
30	MOCO - Société pétrolière	Madagascar OIL Company (MOCO) Zone Portuaire – BP 29 501 - Toamasina MADAGASCAR Tél : +(261 20) 53 316 72 / 53 325 96 Fax : +(261 20) 53 340 90	Malagasy OIL Company (MOCO)	petrolier	1 043 860 000,00	Etat Malagasy MOCO Mauritius FPP	5,00 80,00 15,00
31	NTD - Hotellerie	National Tourism Development (ex-CCM) Lot II A 42 Ter, Antananinandro 101 Antananarivo - Madagascar	National Tourism Development (ex-CCM)	tourisme	11 000 000,00	Etat Malagasy AirMad	98,18 1,82
32	NY HAVANA - Assurances	Compagnie d'Assurances et de Réassurances NY HAVANA Immeuble NY HAVANA - Zones des 67 Ha BP 3881 - 101 Antananarivo - Madagascar Tél : +(261 20) 22 276 39 Fax : +(261 20) 22 668 71 Portable : + (261) 34 07 220 30 Site web : www.nyhavana.mg	Compagnie d'Assurances et de Réassurances NY HAVANA	Assurance	7 704 000 000,00	Etat Malagasy ARO CNaPS SGR SMTM FIARO JIRAMA SOFIRE SOFITRANS SONAPAR Petits porteurs	47,61 17,94 12,73 5,46 2,51 2,30 1,99 1,68 1,49 0,87 5,42
33	PNB - Pêche crevettière	Les Pêcheries de Nossi - Be Le Cratère, 207 BP 96 - 207 Nosy Be - Madagascar Tél : 86 613 23 Fax : 86 613 18 E-mail : pnb.secretariat@unima.mg Site web : www.unima.com	Les Pêcheries de Nossi - Be	pêche	2 161 600 000,00	Etat Malagasy UNIMA BEI Divers	23,01 58,30 8,00 10,70
34	SECREN - Construction et réparation navale	SECREN 1, Rue Lavigerie BP 135 - 201 Antsiranana Tél. : +(261 20) 82 293 21 Fax : +(261 20) 82 293 26 E-mail : secren@moov.mg Site web : www.secren.mg	Société d'Etude, de Construction, de Réparation Navale	industrie	8 800 000 000,00	Etat Malagasy CNaPS OMNIS SOFIRE	37,50 32,75 26,50 3,25
35	SEHI	Centre de conférence Ivato	Société d'Exploitation Hotellière d'Ivato	hotellerie	1 000 000 000,00	Etat Malagasy	100,00
36	SEIMAD - Immobiliers	SEIMAD 24,26 rue Refotaka - Tsaralalana 101 Antananarivo - Madagascar Tél : + (261 20) 22 202 98 Fax : + (261 20) 22 217 21 E-mail: seimad_dico@moov.mg Site web : www.seimad - immo.mg	Société d'Equipeement Immobilier de Madagascar	immobilier	271 760 000,00	Etat Malagasy CU et personnes physiques	97,99 2,01
37	SEPT	Société d'Exploitation du Port de Toamasina (SEPT) BP 492 - 501 Toamasina - Madagascar	Société d'Exploitation Portuaire	Port		Etat Malagasy	100,00
38	Shell (Vivo Energy) - Société pétrolière	Société Malgache des Pétroles Vivo Energy (SMPVE) Bâtiment D3 Explorer Business Park Village des Jeux Ankorondrano B.P 12 029 - 101 Antananarivo - Madagascar	Société Malgache des Pétroles Vivo Energy	Pétrolier	3 600 000 000,00	Etat Malagasy Shell Indian Ocean Holding Ltd Sté Financière de Belmond Ltd	20,00 72,00 8,00
39	SIDEMA - Machinisme agricole	Société pour le Développement du Machinisme Agricole (SIDEMA) Siège Camp Militaire Soanierana BP 14 - 101 Antananarivo - Madagascar	Société pour le Développement du Machinisme Agricole	agricole	16 000 000,00	Etat Malagasy AUTRES	73,00 27,00
40	SIRAMA - Plantation et transformation de canne à sucre	Société Siramamy Malalgasy (SIRAMA) Rue de Belgique Isoraka BP 1633 - 101 Antananarivo - Madagascar	Société Siramamy Malalgasy	industrie	1 874 800 000,00	Etat Malagasy SONAPAR SGR SOFIRE	74,40 10,24 7,68 7,68
41	SIRANALA - Plantation et transformation de canne à sucre	Société Siramamin/Analava (SIRANALA) Villa Voahangy Sud CSBII Morondava Centre BP 619 Tél : +(261) 34 31 933 01	Société Siramamin/Analava	industrie	100 000 000,00	Etat Malagasy NY HAVANA	65,00 35,00
42	SMATP - Travaux publics	SOCIETE SINO MALGACHE DES TRAVAUX PUBLICS (SMATP) Zone Industrielle Nord - Akorondrano 101 Antananarivo - Madagascar Tél : +(261 20) 22 316 42	SOCIETE SINO MALGACHE DES TRAVAUX PUBLICS	travaux publics	400 000 000,00	Etat Malagasy Sonapar Aro Snpcptc Groupe de génie civil de Jaingsu	30,50 15,00 5,00 24,75 24,75
43	SMH - Hotellerie	Société Malgache d'Hotellerie (SMH) Rue Pierre Stibbe - Anosy - BP : 959 101 Antananarivo - Madagascar	Société Malgache d'Hotellerie	hotellerie	679 800 000,00	Etat Malagasy Groupe Fraise (Sté Belle Isles)	46,58 53,43
44	SMMC - Transport maritime	Société Malgache de Manutentions des Marchandises Conventionnelles (SMMC) BP 529 - 501 Toamasina - Madagascar	Société Malgache de Manutentions des Marchandises Conventionnelles	Transport	2 311 400 000,00	Etat Malagasy	100,00
45	SOAVOANIO - Agro-alimentaire	Société Sambava Voanio (SOAVOANIO) BP : 96 - 208 Sambava - Madagascar Tél : +(261) 32 04 871 40 +(261 20) 88 921 75/ 88 920 57/ 88 921 73	Société Sambava Voanio	agricole	2 597 600 000,00	Etat Malagasy TIKO OIL Personnel	79,41 20,50 0,09
46	SOMAPECHE - Pêche en haute mer et aquaculture	Société Malgache de Pêcherie (SOMAPECHE) Quai Barriquand BP 324 - 401 Mahajanga - Madagascar Tél. : +261 20 62 224 64 Fax : + 261 20 62 220 73 E-mail : dir@gp-somapeche.mg	Société Malgache de Pêcherie	peche	1 066 142 000,00	Etat Malagasy China National Fisheries Corp SONAPAR Groupe Brunot	1,00 77,14 3,28 18,58
47	SONAPAR	Société Nationale de Participations (SONAPAR) Immeuble SONAPAR - Kube C 6ème étage BP 719 Parc d'activité Galaxy Andraharo 101 Antananarivo - Madagascar Tél : +261 20 23 308 07 E-mail: sonapar@moov.mg Site web: www.sonapar.mg	Société Nationale de Participations	financier	5 100 000 000,00	Etat Malagasy CNaPS ARO Ny Havana BCM	56,76 19,90 8,33 8,33 6,67
48	SON'INVEST	SON'INVEST Immeuble SONAPAR KUBE C, Park d'activité Galaxy, Rue Docteur Raseta Andraharo	SON'INVEST	financier	1 000 000 000,00	Etat Malagasy SONAPAR	60,00 40,00



N°	SECTEUR D'ACTIVITES	ADRESSES	ENTREPRISES	ACTIVITES	CAPITAL SOCIAL	ACTIONNAIRES	%
49	SOTHEMAD - Société de Participation SIDEXAM (exploitation théicole)	Société Théicole de Madagascar (SOTHEMAD) Sahambavy - Lalangina 301 Fianarantsoa - Madagascar	Société Théicole de Madagascar	industrie	87 800 000,00	Etat Malagasy	100,00
50	SPAT - Gestion de port	Société du Port à Gestion Autonome de Toamasina (SPAT) Enceinte Portuaire, boulevard Ratsimilaho, Ampasimazava Est 501 Toamasina - Madagascar E-mail: spat@port-toamasina.com Site web: www.port-toamasina.com	Société du Port à Gestion Autonome de Toamasina	port	2 800 000 000,00	Etat Malagasy	100,00
51	STAR - Agro alimentaire	La Brasserie STAR Rue Docteur Joseph Raseta BP 3806 - 101 Antananarivo - Madagascar Tél : + (261 20) 22 613 83 Site Web : www.star-thb.com	La Brasserie STAR de Madagascar	agro alimentaire	4 290 000 000,00	Etat Malagasy Groupe Castel SONAPAR ARO Autres	11,21 60,50 15,00 3,26 10,08
52	TELMA - Téléphonie	Société Anonyme Telecom Malagasy (TELMA) Siège Social Alarobia B.P. 763 - 101 Antananarivo - Madagascar Tél : +(261 20) 25 427 05 Fax: + (261 20) 22 538 71 Site Web : www.telma.mg	Société Anonyme Telecom Malagasy	téléphonie	41 156 200 000,00	Etat Malagasy Distacom Malagasy Ltd Financière de l'OI Sarl Madagascar Telecom Sarl Global Telecom Sarl	32,00 34,00 12,00 12,00 10,00
53	TOTAL - Société Pétrolière	Total Madagasikara Immeuble Fitaratra Ankorondrano Rue Ravoninahitriniarivo 101 Antananarivo - Madagascar Tél : +(261 20) 22 390 40 Fax : +(261 20) 22 375 45 E-mail : total.madagasikara@total.com.mg Site web: www.total.mg	Total Madagasikara	petrolier	14 956 152 000,00	Etat Malagasy TOTAL OUTRE MER	20,56 79,44
54	ZAHAMOTEL (SEIXEHO-ZAHAMOTEL) - Hotellerie	Société d'Etudes Immobilières et d'Exploitation Hôtelière - "ZAHA MOTEL" (SEIXEHO-ZAHAMOTEL) 7, Avenue de l'Indépendance -101 Antananarivo - Madagascar	Société d'Etudes Immobilières et d'Exploitation Hôtelière	hotellerie	36 000 000,00	Etat Malagasy SONAPAR  SOFITRANS AIR MAD	50,78 49,05  0,17

# Annexe 16

Répartition des  
subventions allouées  
aux Communes au titre  
de l'année 2017

## REPARTITION DES SUBVENTIONS ALLOUEES AUX COMMUNES AU TITRE DE L'ANNEE 2017

REGION LIBELLE	CODE COMMUNE	LIBELLE COMMUNE	MONTANT/ COMMUNE en Ar	CODE DISTRICT	LIBELLE DISTRICT
ANALAMANGA	10101	ANTANANARIVO RENIVOHITRA C.U	12 000 000	101	ANTANANARIVO RENIVOHITRA
	10201	AMBALAVAO	12 000 000	102	ANTANANARIVO ATSIMONDRANO
	10202	AMBATOFAHAVALO	12 000 000	102	ANTANANARIVO ATSIMONDRANO
	10203	AMBOHIDRAPETO	12 000 000	102	ANTANANARIVO ATSIMONDRANO
	10204	AMBOHIJANAKA	12 000 000	102	ANTANANARIVO ATSIMONDRANO
	10205	AMPITATAFIKA	12 000 000	102	ANTANANARIVO ATSIMONDRANO
	10206	ANDOHARANOFOTSY	12 000 000	102	ANTANANARIVO ATSIMONDRANO
	10207	ANDRANONAHOATRA	12 000 000	102	ANTANANARIVO ATSIMONDRANO
	10208	ANDROHIBE	12 000 000	102	ANTANANARIVO ATSIMONDRANO
	10209	ANKARAOBATO	12 000 000	102	ANTANANARIVO ATSIMONDRANO
	10210	ANTANETIKELY	12 000 000	102	ANTANANARIVO ATSIMONDRANO
	10211	BEMASOANDRO	12 000 000	102	ANTANANARIVO ATSIMONDRANO
	10212	BONGATSARA	12 000 000	102	ANTANANARIVO ATSIMONDRANO
	10213	FENOARIVO	12 000 000	102	ANTANANARIVO ATSIMONDRANO
	10214	ITAOSY	12 000 000	102	ANTANANARIVO ATSIMONDRANO
	10215	SOALANDY	12 000 000	102	ANTANANARIVO ATSIMONDRANO
	10216	TANJOMBATO-ANDAFIATSIMO	12 000 000	102	ANTANANARIVO ATSIMONDRANO
	10217	TSIAFAHY	12 000 000	102	ANTANANARIVO ATSIMONDRANO
	10218	ALATSINAINY AMBAZAHA	12 000 000	102	ANTANANARIVO ATSIMONDRANO
	10219	AMPAHITROSY	12 000 000	102	ANTANANARIVO ATSIMONDRANO
	10220	AMPANEFY	12 000 000	102	ANTANANARIVO ATSIMONDRANO
	10221	ANKADIMANGA	12 000 000	102	ANTANANARIVO ATSIMONDRANO
	10222	FIOMBONANA	12 000 000	102	ANTANANARIVO ATSIMONDRANO
	10223	AMBAVAHADITOKANA	12 000 000	102	ANTANANARIVO ATSIMONDRANO
	10224	ANOSIZATO-ANDREFANA	12 000 000	102	ANTANANARIVO ATSIMONDRANO
	10225	SOAVINA	12 000 000	102	ANTANANARIVO ATSIMONDRANO
	10226	ALAKAMISY - FENOARIVO	12 000 000	102	ANTANANARIVO ATSIMONDRANO
	10301	ALASORA	12 000 000	103	ANTANANARIVO AVARADRANO
	10302	AMBOHIMALAZA- MIRAY	12 000 000	103	ANTANANARIVO AVARADRANO
	10303	AMBOHIMANAMBOLA	12 000 000	103	ANTANANARIVO AVARADRANO
	10304	AMBOHIMANGA- ROVA	12 000 000	103	ANTANANARIVO AVARADRANO
	10305	AMBOHIMANGAKELY	12 000 000	103	ANTANANARIVO AVARADRANO
	10306	ANJEVA GARA	12 000 000	103	ANTANANARIVO AVARADRANO
	10307	ANKADIKELY-ILAFY	12 000 000	103	ANTANANARIVO AVARADRANO
	10308	ANKADINANDRIANA	12 000 000	103	ANTANANARIVO AVARADRANO
	10309	FIEFERANA	12 000 000	103	ANTANANARIVO AVARADRANO
	10310	MASINDRAY	12 000 000	103	ANTANANARIVO AVARADRANO
	10311	SABOTSY- NAMEHANA	12 000 000	103	ANTANANARIVO AVARADRANO
	10312	TALATA- VOLONONDRY	12 000 000	103	ANTANANARIVO AVARADRANO
	10313	MANANDRIANA	12 000 000	103	ANTANANARIVO AVARADRANO
	10314	VILHAZO	12 000 000	103	ANTANANARIVO AVARADRANO
	10315	AMBOHITRABIBY	12 000 000	103	ANTANANARIVO AVARADRANO
	10316	ANOSY AVARATRA	12 000 000	103	ANTANANARIVO AVARADRANO
	10501	AMBATO	12 000 000	105	AMBOHIDRATRIMO
	10502	AMBATOLAMPY	12 000 000	105	AMBOHIDRATRIMO
	10503	AMBOHIDRATRIMO	12 000 000	105	AMBOHIDRATRIMO
	10504	AMBOHIMANJAKA	12 000 000	105	AMBOHIDRATRIMO
	10505	AMBOHIPIHAONANA	12 000 000	105	AMBOHIDRATRIMO
	10506	AMBOHITRIMANJAKA	12 000 000	105	AMBOHIDRATRIMO
	10507	AMPANGABE	12 000 000	105	AMBOHIDRATRIMO
	10508	AMPANOTOKANA	12 000 000	105	AMBOHIDRATRIMO
	10509	ANJANADORIA	12 000 000	105	AMBOHIDRATRIMO
	10510	ANOSIALA	12 000 000	105	AMBOHIDRATRIMO
	10511	ANTANETIBE	12 000 000	105	AMBOHIDRATRIMO
	10512	AMBOHIBAO ANTEHIROKA	12 000 000	105	AMBOHIDRATRIMO
	10513	ANTSAHAFILO	12 000 000	105	AMBOHIDRATRIMO
	10514	AVARATSENA	12 000 000	105	AMBOHIDRATRIMO
	10515	FIADANANA	12 000 000	105	AMBOHIDRATRIMO
	10516	IARINARIVO	12 000 000	105	AMBOHIDRATRIMO
	10517	IMERIMANDROSO	12 000 000	105	AMBOHIDRATRIMO
	10518	IVATO	12 000 000	105	AMBOHIDRATRIMO
	10520	MAHABO	12 000 000	105	AMBOHIDRATRIMO
	10521	MAHEREZA	12 000 000	105	AMBOHIDRATRIMO
	10522	MAHITSY	12 000 000	105	AMBOHIDRATRIMO
	10523	MANANJARA	12 000 000	105	AMBOHIDRATRIMO
	10524	MANJAKAVARADRANO	12 000 000	105	AMBOHIDRATRIMO
10525	TALATAMATY	12 000 000	105	AMBOHIDRATRIMO	
10601	ALAROBIA-VATOSOLA	12 000 000	106	ANDRAMASINA	
10602	ALATSINAINY-BAKARO	12 000 000	106	ANDRAMASINA	
10603	AMBOHIMIADANA	12 000 000	106	ANDRAMASINA	
10604	ANDOHARIANA	12 000 000	106	ANDRAMASINA	
10605	ANDRAMASINA	12 000 000	106	ANDRAMASINA	
10606	ANOSIBE-TSIMILOHARANO	12 000 000	106	ANDRAMASINA	

REGION LIBELLE	CODE COMMUNE	LIBELLE COMMUNE	MONTANT/ COMMUNE en Ar	CODE DISTRICT	LIBELLE DISTRICT
	10607	FITSINJOVANA- BAKARO	12 000 000	106	ANDRAMASINA
	10608	MANDROSOA	12 000 000	106	ANDRAMASINA
	10609	SABOTSY	12 000 000	106	ANDRAMASINA
	10610	SABOTSY-MANJAKAVAHOAKA	12 000 000	106	ANDRAMASINA
	10611	TANKAFATRA	12 000 000	106	ANDRAMASINA
	10612	ANTOTOHAZO	12 000 000	106	ANDRAMASINA
	10613	ANJOMA FALIARIVO	12 000 000	106	ANDRAMASINA
	10614	MORA RANO SOA FIRASANA	12 000 000	106	ANDRAMASINA
	10701	ALAKAMISY	12 000 000	107	ANJOZOROBE
	10702	AMBATOMANOINA	12 000 000	107	ANJOZOROBE
	10703	AMBOASARY	12 000 000	107	ANJOZOROBE
	10704	AMBOHIBARY	12 000 000	107	ANJOZOROBE
	10705	AMBONGAMARINA	12 000 000	107	ANJOZOROBE
	10706	ANALAROA	12 000 000	107	ANJOZOROBE
	10707	ANJOZOROBE	12 000 000	107	ANJOZOROBE
	10708	ANTANETIBE	12 000 000	107	ANJOZOROBE
	10709	BERONONO	12 000 000	107	ANJOZOROBE
	10710	BETATAO	12 000 000	107	ANJOZOROBE
	10711	MANGAMILA	12 000 000	107	ANJOZOROBE
	10712	MAROTSIPOY	12 000 000	107	ANJOZOROBE
	10713	TSARASAOTRA -ANDONA	12 000 000	107	ANJOZOROBE
	10714	AMPARATANJONA	12 000 000	107	ANJOZOROBE
	10715	AMBOHIMANARINA MAROVAZAHA	12 000 000	107	ANJOZOROBE
	10716	ANDROVAKELY	12 000 000	107	ANJOZOROBE
	10717	BELANITRA	12 000 000	107	ANJOZOROBE
	10718	AMBOHIMIRARY	12 000 000	107	ANJOZOROBE
	10719	ANDRANOMISA	12 000 000	107	ANJOZOROBE
	10801	AMBOHITROMBY	12 000 000	108	ANKAZOBE
	10802	AMBOLOTARAKELY	12 000 000	108	ANKAZOBE
	10803	ANKAZOBE	12 000 000	108	ANKAZOBE
	10804	ANTAKAVANA	12 000 000	108	ANKAZOBE
	10805	ANTOTOHAZO	12 000 000	108	ANKAZOBE
	10806	FIADANANA	12 000 000	108	ANKAZOBE
	10807	FIHAONANA	12 000 000	108	ANKAZOBE
	10808	KIANGARA	12 000 000	108	ANKAZOBE
	10809	MAHAVELONA	12 000 000	108	ANKAZOBE
	10810	MIANTSO	12 000 000	108	ANKAZOBE
	10811	TALATA-ANGAVO	12 000 000	108	ANKAZOBE
	10812	TSARAMANDROSO	12 000 000	108	ANKAZOBE
	10813	MARONDRY	12 000 000	108	ANKAZOBE
	10814	ANDRANOMIELY	12 000 000	108	ANKAZOBE
	10815	MANGASOAVINA	12 000 000	108	ANKAZOBE
	11601	ALAROBIA	12 000 000	116	MANJAKANDRIANA
	11602	AMBANITSENA	12 000 000	116	MANJAKANDRIANA
	11603	AMBATOLAONA	12 000 000	116	MANJAKANDRIANA
	11604	AMBATOMANGA	12 000 000	116	MANJAKANDRIANA
	11605	AMBATOMENA	12 000 000	116	MANJAKANDRIANA
	11606	AMBOHIBARY	12 000 000	116	MANJAKANDRIANA
	11607	AMBOHITRANDRIAMANITRA	12 000 000	116	MANJAKANDRIANA
	11608	AMBOHITROLOMAHITSY	12 000 000	116	MANJAKANDRIANA
	11609	AMBOHITRONY	12 000 000	116	MANJAKANDRIANA
	11610	AMBOHITSEHENO	12 000 000	116	MANJAKANDRIANA
	11611	ANJEPY	12 000 000	116	MANJAKANDRIANA
	11612	ANKAZONDANDY	12 000 000	116	MANJAKANDRIANA
	11613	ANTSahalalina	12 000 000	116	MANJAKANDRIANA
	11614	BETOHO	12 000 000	116	MANJAKANDRIANA
	11615	MANJAKANDRIANA	12 000 000	116	MANJAKANDRIANA
	11616	MANTASOA	12 000 000	116	MANJAKANDRIANA
	11617	MERIKANJAKA	12 000 000	116	MANJAKANDRIANA
	11618	MIADANANDRIANA	12 000 000	116	MANJAKANDRIANA
	11619	NANDIHIZANA	12 000 000	116	MANJAKANDRIANA
	11620	RANOVAO	12 000 000	116	MANJAKANDRIANA
	11621	SADABE	12 000 000	116	MANJAKANDRIANA
	11622	SAMBAINA	12 000 000	116	MANJAKANDRIANA
	11623	SOAVINANDRIANA	12 000 000	116	MANJAKANDRIANA
	11624	AMPANEVA	12 000 000	116	MANJAKANDRIANA
	11625	AMBOHIBAO NORD	12 000 000	116	MANJAKANDRIANA
		<b>SOUS-TOTAL ANALAMANGA</b>	<b>1 692 000 000</b>		
<b>VAKINANKARATRA</b>	10401	ALAROBIA-ANTANAMALAZA	12 000 000	104	AMBATOLAMPY
	10402	AMBATOLAMPY	12 000 000	104	AMBATOLAMPY
	10403	AMBATONDRAKALAVAO	12 000 000	104	AMBATOLAMPY
	10404	AMBODIFARIHY-FENOMANANA	12 000 000	104	AMBATOLAMPY
	10405	AMBOHIPIHAONANA	12 000 000	104	AMBATOLAMPY
	10406	ANDRANOVELONA	12 000 000	104	AMBATOLAMPY
	10407	ANDRAVOLA/VOHIPENO/AMBOLOTARA	12 000 000	104	AMBATOLAMPY
	10408	ANDRIAMBILANY	12 000 000	104	AMBATOLAMPY
	10409	ANTAKASINA	12 000 000	104	AMBATOLAMPY

REGION LIBELLE	CODE COMMUNE	LIBELLE COMMUNE	MONTANT/ COMMUNE en Ar	CODE DISTRICT	LIBELLE DISTRICT
	10410	ANTANIMASAKA	12 000 000	104	AMBATOLAMPY
	10411	ANTSAMPANDRANO	12 000 000	104	AMBATOLAMPY
	10412	BEHENJY AFOVOANY	12 000 000	104	AMBATOLAMPY
	10413	BELAMBO-FIRAISANA	12 000 000	104	AMBATOLAMPY
	10414	MANJAKATOMPO FIRAISANA	12 000 000	104	AMBATOLAMPY
	10415	MORARANO	12 000 000	104	AMBATOLAMPY
	10416	SABOTSY-NAMATOANA	12 000 000	104	AMBATOLAMPY
	10417	TSIAFAJAVONA/ANKARATRA	12 000 000	104	AMBATOLAMPY
	10418	TSINJOARIVO	12 000 000	104	AMBATOLAMPY
	10419	ANDRIANTSIVALANA	12 000 000	104	AMBATOLAMPY
	10901	AMBATOLAHY	12 000 000	109	ANTANIFOTSY
	10902	AMBATOMIADY	12 000 000	109	ANTANIFOTSY
	10903	AMBATOTSIPIHINA	12 000 000	109	ANTANIFOTSY
	10904	AMBODIRIANA	12 000 000	109	ANTANIFOTSY
	10905	AMBOHIMANDROSO	12 000 000	109	ANTANIFOTSY
	10906	AMBOHITOMPOINA	12 000 000	109	ANTANIFOTSY
	10907	AMPITATAFIKA	12 000 000	109	ANTANIFOTSY
	10908	ANDRANOFITO-A/HIMIARAMBE	12 000 000	109	ANTANIFOTSY
	10909	ANTANIFOTSY	12 000 000	109	ANTANIFOTSY
	10910	ANTSahalava	12 000 000	109	ANTANIFOTSY
	10911	ANTSAMPANDRANO	12 000 000	109	ANTANIFOTSY
	10912	BELANITRA	12 000 000	109	ANTANIFOTSY
	10913	ANJAMANGA	12 000 000	109	ANTANIFOTSY
	10914	SOAMANANDRARINY	12 000 000	109	ANTANIFOTSY
	11001	ANTSIRABE I C.U	12 000 000	110	ANTSIRABE I
	11101	ALAKAMISY	12 000 000	111	ANTSIRABE II
	11102	ALATSINAINY IBITY	12 000 000	111	ANTSIRABE II
	11103	AMBANO	12 000 000	111	ANTSIRABE II
	11104	AMBATOMENA	12 000 000	111	ANTSIRABE II
	11105	AMBOHIBARY	12 000 000	111	ANTSIRABE II
	11106	AMBOHIDRANANDRIANA	12 000 000	111	ANTSIRABE II
	11107	AMBOHIMIARIVO	12 000 000	111	ANTSIRABE II
	11108	AMBOHITSIMANOVA	12 000 000	111	ANTSIRABE II
	11109	ANDRANOMANELATRA	12 000 000	111	ANTSIRABE II
	11110	ANTANAMBAO	12 000 000	111	ANTSIRABE II
	11111	ANTANIMANDRY	12 000 000	111	ANTSIRABE II
	11112	ANTSaotany	12 000 000	111	ANTSIRABE II
	11113	BELAZAO	12 000 000	111	ANTSIRABE II
	11114	<b>MANANDONA</b>	12 000 000	<b>111</b>	<b>ANTSIRABE II</b>
	11115	MANDROSOHASINA	12 000 000	111	ANTSIRABE II
	11116	MANGARANO	12 000 000	111	ANTSIRABE II
	11117	SAHANIVOTRY-MANANDONA	12 000 000	111	ANTSIRABE II
	11118	SOANINDRARINY	12 000 000	111	ANTSIRABE II
	11119	TSARAHONENANA-SAHANIVOTRY	12 000 000	111	ANTSIRABE II
	11120	VINANINKARENA	12 000 000	111	ANTSIRABE II
	11301	ALAKAMISY ANATIVATO	12 000 000	113	BETAFO
	11302	ALAROBIA BEMAHA	12 000 000	113	BETAFO
	11303	AMBATONIKOLAHY	12 000 000	113	BETAFO
	11304	AMBOHIMANAMBOLA	12 000 000	113	BETAFO
	11305	AMBOHIMASINA	12 000 000	113	BETAFO
	11306	ANDREMBESOA	12 000 000	113	BETAFO
	11309	ANTSOSO	12 000 000	113	BETAFO
	11310	BETAFO	12 000 000	113	BETAFO
	11312	INANANTONANA	12 000 000	113	BETAFO
	11313	MAHAIZA	12 000 000	113	BETAFO
	11315	MANDRITSARA-AMBOHIJATO	12 000 000	113	BETAFO
	11316	SOAVINA	12 000 000	113	BETAFO
	11317	TRITRIVA	12 000 000	113	BETAFO
	11319	ANDRANOMAFANA	12 000 000	113	BETAFO
	11320	MANOHISOA	12 000 000	113	BETAFO
	11321	ALAKAMISY MAROSOSONA	12 000 000	113	BETAFO
	11322	ANOSIARIVO-MANAPA	12 000 000	113	BETAFO
	11323	ANTOHOBE	12 000 000	113	BETAFO
	11401	AMBOHIBORONA	12 000 000	114	FARATSIHO
	11402	ANDRANOMIADY	12 000 000	114	FARATSIHO
	11403	ANTSAMPANIMHAZO	12 000 000	114	FARATSIHO
	11404	FARATSIHO	12 000 000	114	FARATSIHO
	11405	MIANDRARIVO	12 000 000	114	FARATSIHO
	11406	RAMAINADRO	12 000 000	114	FARATSIHO
	11407	VALABETOKANA	12 000 000	114	FARATSIHO
	11408	VINANINONY-NORD	12 000 000	114	FARATSIHO
	11409	VINANINONY-SUD	12 000 000	114	FARATSIHO
	12001	<b>MANDOTO</b>	12 000 000	<b>120</b>	<b>MANDOTO</b>
	12002	VASIANA	12 000 000	120	MANDOTO
	12004	BETSOHANA	12 000 000	120	MANDOTO
	12005	ANKAZOMIRIOTRA	12 000 000	120	MANDOTO
	12006	VINANY	12 000 000	120	MANDOTO

REGION LIBELLE	CODE COMMUNE	LIBELLE COMMUNE	MONTANT/ COMMUNE en Ar	CODE DISTRICT	LIBELLE DISTRICT
	12009	ANJOMA RAMARTINE	12 000 000	120	MANDOTO
	12010	FIDIRANA	12 000 000	120	MANDOTO
	12011	ANTANAMBAO AMBARY	12 000 000	120	MANDOTO
	12012	MAROMANDRAY	12 000 000	120	MANDOTO
	<b>SOUS-TOTAL VAKINANKARATRA</b>		<b>1 080 000 000</b>		
<b>ITASY</b>	11201	ALAKAMISY AMBOHIDEHIBE	12 000 000	112	ARIVONIMAMO
	11202	AMBATOMANGA MAHATSINJO	12 000 000	112	ARIVONIMAMO
	11203	AMBATOMIRAHAVAVY	12 000 000	112	ARIVONIMAMO
	11204	AMBOANANA	12 000 000	112	ARIVONIMAMO
	11205	AMBOASARY ANTAMBOLO	12 000 000	112	ARIVONIMAMO
	11206	AMBOHIMANDRY	12 000 000	112	ARIVONIMAMO
	11207	AMBOHIMASINA	12 000 000	112	ARIVONIMAMO
	11208	AMBOHIPANDRANO	12 000 000	112	ARIVONIMAMO
	11209	AMBOHITRAMBO	12 000 000	112	ARIVONIMAMO
	11210	AMPAHIMANGA	12 000 000	112	ARIVONIMAMO
	11211	ANTENIMBE	12 000 000	112	ARIVONIMAMO
	11212	ARIVONIMAMO I	12 000 000	112	ARIVONIMAMO
	11213	ARIVONIMAMO II	12 000 000	112	ARIVONIMAMO
	11214	IMERINTSIATOSIKA	12 000 000	112	ARIVONIMAMO
	11215	MAHATSINJO EST	12 000 000	112	ARIVONIMAMO
	11216	MANALALONDO	12 000 000	112	ARIVONIMAMO
	11217	MAROFANGADY	12 000 000	112	ARIVONIMAMO
	11218	MIANTSOARIVO	12 000 000	112	ARIVONIMAMO
	11219	MORAFENO	12 000 000	112	ARIVONIMAMO
	11220	MORARANO ANTONGONA	12 000 000	112	ARIVONIMAMO
	11221	RAMBOLAMASOANDRO AND.	12 000 000	112	ARIVONIMAMO
	11222	MIANDRANDRA	12 000 000	112	ARIVONIMAMO
	11223	TALATA TSIMADILO	12 000 000	112	ARIVONIMAMO
	11701	AMBATOMANJAKA	12 000 000	117	MIARINARIVO
	11702	ANALAVORY	12 000 000	117	MIARINARIVO
	11703	ANDOLOFOTSY	12 000 000	117	MIARINARIVO
	11704	ANOSIBE-IFANJA	12 000 000	117	MIARINARIVO
	11705	MANAZARY	12 000 000	117	MIARINARIVO
	11706	MANDIAVATO	12 000 000	117	MIARINARIVO
	11707	MIARINARIVO I	12 000 000	117	MIARINARIVO
	11708	MIARINARIVO II	12 000 000	117	MIARINARIVO
	11709	SAROBARATRA-IFANJA	12 000 000	117	MIARINARIVO
	11710	SOAMAHAMANINA	12 000 000	117	MIARINARIVO
	11711	SOAVIMBAZAHA	12 000 000	117	MIARINARIVO
	11712	ZOMA-BEALOKA	12 000 000	117	MIARINARIVO
	11713	ALATSINAINIKELY	12 000 000	117	MIARINARIVO
	11714	ANTOBY-EST	12 000 000	117	MIARINARIVO
	11801	AMBATOASANA-AFOVOANY	12 000 000	118	SOAVINANDRIANA
	11802	AMBEROMANGA	12 000 000	118	SOAVINANDRIANA
	11803	AMBOHIBAHOAKA-ANKISABE	12 000 000	118	SOAVINANDRIANA
	11804	AMPARAKY-SARODRIVOTRA	12 000 000	118	SOAVINANDRIANA
	11805	AMPARY	12 000 000	118	SOAVINANDRIANA
	11806	AMPEFY	12 000 000	118	SOAVINANDRIANA
	11807	ANKARANANA-TIAFANDROSOANA	12 000 000	118	SOAVINANDRIANA
	11808	ANTANETIBE	12 000 000	118	SOAVINANDRIANA
	11809	DONDONA	12 000 000	118	SOAVINANDRIANA
	11810	MAHAVELONA	12 000 000	118	SOAVINANDRIANA
	11811	MANANASY-TSITAKONDAZA	12 000 000	118	SOAVINANDRIANA
	11812	MANDIAVATO-MASINDRAY	12 000 000	118	SOAVINANDRIANA
	11813	SOAVINANDRIANA	12 000 000	118	SOAVINANDRIANA
	11814	TAMPONALA	12 000 000	118	SOAVINANDRIANA
	11815	AMPARIBOHITRA	12 000 000	118	SOAVINANDRIANA
	11816	AMBOHIDANERANA	12 000 000	118	SOAVINANDRIANA
	<b>SOUS-TOTAL ITASY</b>		<b>636 000 000</b>		
<b>BONGOLAVA</b>	11501	AMBATOMAINTY-SUD	12 000 000	115	FENOARIVIBE
	11502	AMBOHITROMBY	12 000 000	115	FENOARIVIBE
	11503	FENOARIVIBE	12 000 000	115	FENOARIVIBE
	11504	FIRAVAHANA	12 000 000	115	FENOARIVIBE
	11505	KIRANOMENA	12 000 000	115	FENOARIVIBE
	11506	MORARANO- MAROTAMPONA	12 000 000	115	FENOARIVIBE
	11507	TSINJOARIVO	12 000 000	115	FENOARIVIBE
	11508	MAHAJEBY	12 000 000	115	FENOARIVIBE
	11509	ANDRIAMPOTSY	12 000 000	115	FENOARIVIBE
	11510	MANGATANY	12 000 000	115	FENOARIVIBE
	11901	AMBALANIRANA	12 000 000	119	TSIROANOMANDIDY
	11902	AMBARARATABE (BEMAMAHATAZANA-SOANAFINDRA	12 000 000	119	TSIROANOMANDIDY
	11903	AMBATOLAMPY	12 000 000	119	TSIROANOMANDIDY
	11904	ANOSY	12 000 000	119	TSIROANOMANDIDY
	11905	ANKADINONDY SAKAY	12 000 000	119	TSIROANOMANDIDY
	11906	ANKERANA AVARATRA	12 000 000	119	TSIROANOMANDIDY

REGION LIBELLE	CODE COMMUNE	LIBELLE COMMUNE	MONTANT/ COMMUNE en Ar	CODE DISTRICT	LIBELLE DISTRICT
	11907	BELOBAKA	12 000 000	119	TSIROANOMANDIDY
	11908	BEMAHATAZANA	12 000 000	119	TSIROANOMANDIDY
	11909	BEVATO	12 000 000	119	TSIROANOMANDIDY
	11910	FIERENANA	12 000 000	119	TSIROANOMANDIDY
	11911	MAHASOLO	12 000 000	119	TSIROANOMANDIDY
	11912	MAROHARONA	12 000 000	119	TSIROANOMANDIDY
	11913	MIANDRARIVO	12 000 000	119	TSIROANOMANDIDY
	11914	SOANIERANA	12 000 000	119	TSIROANOMANDIDY
	11915	TSINJOARIVO IMANGA	12 000 000	119	TSIROANOMANDIDY
	11916	TSIROA/MANDIDY-FIHAONANA	12 000 000	119	TSIROANOMANDIDY
	11917	TSIROA/MANDIDY-RENIVOHITRA	12 000 000	119	TSIROANOMANDIDY
	11918	MAROTAMPONA	12 000 000	119	TSIROANOMANDIDY
	11919	ANTSahalava	12 000 000	119	TSIROANOMANDIDY
	11920	FIADANANTSOA	12 000 000	119	TSIROANOMANDIDY
	<b>SOUS-TOTAL BONGOLAVA</b>		<b>312 000 000</b>		
<b>DIANA</b>	20101	DIEGO-SUAREZ	12 000 000	201	ANTSIRANANA I
	20201	ANDRAFIABE	12 000 000	202	ANTSIRANANA II
	20202	ANDRANOFANJAVA	12 000 000	202	ANTSIRANANA II
	20203	ANDRANOVONDRONINA	12 000 000	202	ANTSIRANANA II
	20204	ANIVORANO AVARATRA	12 000 000	202	ANTSIRANANA II
	20205	ANKARONGANA	12 000 000	202	ANTSIRANANA II
	20206	ANKETRABE	12 000 000	202	ANTSIRANANA II
	20207	ANTSAHAMPANO	12 000 000	202	ANTSIRANANA II
	20208	ANTSALAKA	12 000 000	202	ANTSIRANANA II
	20209	BOBASAKOA	12 000 000	202	ANTSIRANANA II
	20210	JOFFRE-VILLE	12 000 000	202	ANTSIRANANA II
	20211	MAHALINA	12 000 000	202	ANTSIRANANA II
	20212	MAHAVANONA	12 000 000	202	ANTSIRANANA II
	20213	MANGAOKA	12 000 000	202	ANTSIRANANA II
	20214	MOSOROLAVA	12 000 000	202	ANTSIRANANA II
	20215	RAMENA	12 000 000	202	ANTSIRANANA II
	20216	SADJOAVATO	12 000 000	202	ANTSIRANANA II
	20217	SAKARAMY	12 000 000	202	ANTSIRANANA II
	20218	ANTANAMITARINA	12 000 000	202	ANTSIRANANA II
	20219	AMBONDRONA	12 000 000	202	ANTSIRANANA II
	20220	BOBAKILANDY	12 000 000	202	ANTSIRANANA II
	20221	ANTSOHA	12 000 000	202	ANTSIRANANA II
	20222	AMBOLOBOZOBE	12 000 000	202	ANTSIRANANA II
	20223	ANTSAKOABE	12 000 000	202	ANTSIRANANA II
	20401	AMBAKIRANO	12 000 000	204	AMBILOBE
	20402	AMBARAKARAKA	12 000 000	204	AMBILOBE
	20403	AMBATOBEN'ANJAVY	12 000 000	204	AMBILOBE
	20404	AMBILOBE	12 000 000	204	AMBILOBE
	20405	AMBODIBONARA	12 000 000	204	AMBILOBE
	20406	AMPONDROLAVA	12 000 000	204	AMBILOBE
	20407	ANABORANO IFASY	12 000 000	204	AMBILOBE
	20408	ANJIABE-HAUT	12 000 000	204	AMBILOBE
	20409	ANTSARAVIBE	12 000 000	204	AMBILOBE
	20410	ANTSOHIMBONDRONA	12 000 000	204	AMBILOBE
	20411	BERAMANJA	12 000 000	204	AMBILOBE
	20412	BETSIKA	12 000 000	204	AMBILOBE
	20413	MANAMBATO	12 000 000	204	AMBILOBE
	20414	MANTALY	12 000 000	204	AMBILOBE
	20415	TANAMBAO MARIVORAHONA	12 000 000	204	AMBILOBE
	20416	ANTANABE	12 000 000	204	AMBILOBE
	20417	SIRAMA	12 000 000	204	AMBILOBE
	20301	AMBALAHONKO	12 000 000	203	AMBANJA
	20302	AMBANJA	12 000 000	203	AMBANJA
	20303	AMBODIMANGA RAMENA	12 000 000	203	AMBANJA
	20304	AMBOHIMARINA	12 000 000	203	AMBANJA
	20305	ANKATAFA	12 000 000	203	AMBANJA
	20306	ANKINGAMELOKA	12 000 000	203	AMBANJA
	20307	ANOROTSANGANA	12 000 000	203	AMBANJA
	20308	ANTAFIAMBOTRY	12 000 000	203	AMBANJA
	20309	ANTRANOKARANY	12 000 000	203	AMBANJA
	20310	ANTSAKOAMANONDRO	12 000 000	203	AMBANJA
	20311	ANTSATSAKA	12 000 000	203	AMBANJA
	20312	ANTSIRABE	12 000 000	203	AMBANJA
	20313	BEMANEVIKY HAUT SAMBIRANO	12 000 000	203	AMBANJA
	20314	BEMANIVIKY OUEST	12 000 000	203	AMBANJA
	20315	DJANGO	12 000 000	203	AMBANJA
	20316	MAHERIVARATRA	12 000 000	203	AMBANJA
	20317	MAROTOLANA	12 000 000	203	AMBANJA
	20318	MAROVATO	12 000 000	203	AMBANJA
	20319	AMBOHIMENA	12 000 000	203	AMBANJA
	20320	AMBALIHA	12 000 000	203	AMBANJA
	20321	BENAVONY	12 000 000	203	AMBANJA



REGION LIBELLE	CODE COMMUNE	LIBELLE COMMUNE	MONTANT/ COMMUNE en Ar	CODE DISTRICT	LIBELLE DISTRICT
	20322	AMBOHITRANDRIANA	12 000 000	203	AMBANJA
	20323	MAEVATANANA	12 000 000	203	AMBANJA
	<b>20324</b>	<b>ANTSAHABE CENTRE</b>	12 000 000	<b>203</b>	<b>AMBANJA</b>
	20705	CU NOSY BE	12 000 000	207	NOSY BE
	<b>SOUS-TOTAL DIANA</b>		<b>792 000 000</b>		
<b>SAVA</b>	20501	AMBALAMANASY II	12 000 000	205	ANDAPA
	20502	AMBODIANGEZOKA	12 000 000	205	ANDAPA
	20503	AMBODIMANGA I	12 000 000	205	ANDAPA
	20504	ANDAPA	12 000 000	205	ANDAPA
	20505	ANDRAKATA	12 000 000	205	ANDAPA
	20506	ANDRANOMENA	12 000 000	205	ANDAPA
	20507	ANJIALAVABE	12 000 000	205	ANDAPA
	20508	ANKIAKABE NORD	12 000 000	205	ANDAPA
	20509	ANOVIARA	12 000 000	205	ANDAPA
	20510	ANTSAHAMENA	12 000 000	205	ANDAPA
	20511	BEALAMPONA	12 000 000	205	ANDAPA
	20512	BELAOKA-MAROVATO	12 000 000	205	ANDAPA
	20513	BETSAKOTSAKO	12 000 000	205	ANDAPA
	20514	DOANY	12 000 000	205	ANDAPA
	20515	MAROVATO	12 000 000	205	ANDAPA
	20516	MATSOHELY	12 000 000	205	ANDAPA
	20517	TANANDAVA	12 000 000	205	ANDAPA
	20518	BELAOKA LOKOHO	12 000 000	205	ANDAPA
	20519	AMBALAVELONA	12 000 000	205	ANDAPA
	20520	AMBODIDIVAINA	12 000 000	205	ANDAPA
	20521	ANDASIBE KOBAHENA	12 000 000	205	ANDAPA
	20601	AMBALABE	12 000 000	206	ANTALAHA
	20602	AMBINANIFAHO	12 000 000	206	ANTALAHA
	20603	AMBOHITRALANANA	12 000 000	206	ANTALAHA
	20604	AMPAHANA	12 000 000	206	ANTALAHA
	20605	AMPOHIBE	12 000 000	206	ANTALAHA
	20606	ANTALAHA	12 000 000	206	ANTALAHA
	20607	ANTANANAMBO	12 000 000	206	ANTALAHA
	20608	ANTOMBANA	12 000 000	206	ANTALAHA
	20609	ANTSAHANORO	12 000 000	206	ANTALAHA
	20610	ANTSAMBALAHY	12 000 000	206	ANTALAHA
	20611	LANJARIVO	12 000 000	206	ANTALAHA
	20612	MAROFINARITRA	12 000 000	206	ANTALAHA
	20613	VINANIVAO	12 000 000	206	ANTALAHA
	20614	SARAHANDRANO	12 000 000	206	ANTALAHA
	20615	ANDAMPY	12 000 000	206	ANTALAHA
	20616	AMPANAVOANA	12 000 000	206	ANTALAHA
	<b>20617</b>	<b>MANAKAMBAHINY ANKAVIA</b>	12 000 000	<b>206</b>	<b>ANTALAHA</b>
	<b>20618</b>	<b>SAHANTAHA</b>	12 000 000	<b>206</b>	<b>ANTALAHA</b>
	20801	AMBATOAFO (FIR. BEANATSINDRA)	12 000 000	208	SAMBAVA
	20802	AMBOANGIBE	12 000 000	208	SAMBAVA
	20803	AMBODIAMPANA	12 000 000	208	SAMBAVA
	20804	AMBODIVOARA	12 000 000	208	SAMBAVA
	20805	AMBOHIMALAZA	12 000 000	208	SAMBAVA
	20806	AMBOHIMITSINJO	12 000 000	208	SAMBAVA
	20807	ANAMALAHO	12 000 000	208	SAMBAVA
	20808	ANDRAHANJO	12 000 000	208	SAMBAVA
	20809	ANDRATAMARINA(FIR. ANTSIRADRANO)	12 000 000	208	SAMBAVA
	20810	ANJANGOVERATRA	12 000 000	208	SAMBAVA
	20811	ANJIALAVA	12 000 000	208	SAMBAVA
	20812	ANJINJAOMBY	12 000 000	208	SAMBAVA
	20813	ANTINDRA	12 000 000	208	SAMBAVA
	20814	ANTSAHAVARIBE	12 000 000	208	SAMBAVA
	20815	ANTSAMBAHARO (FIR. ANDASIBE)	12 000 000	208	SAMBAVA
	20816	BEMANEVIKA	12 000 000	208	SAMBAVA
	20817	BEVONOTRA	12 000 000	208	SAMBAVA
	20818	FARAHALANA	12 000 000	208	SAMBAVA
	20819	MAROAMBIHY	12 000 000	208	SAMBAVA
	20820	MAROGAONA	12 000 000	208	SAMBAVA
	20821	MAROJALA	12 000 000	208	SAMBAVA
	20822	MORAFENO	12 000 000	208	SAMBAVA
	20823	NOSIHARINA	12 000 000	208	SAMBAVA
	20824	SAMBAVA	12 000 000	208	SAMBAVA
	20825	TANAMBAO-DAOUD	12 000 000	208	SAMBAVA
	20826	ANDREMBONA	12 000 000	208	SAMBAVA
	<b>20827</b>	<b>ANDAPABE</b>	12 000 000	<b>208</b>	<b>SAMBAVA</b>
	<b>20828</b>	<b>MAHASOA ATINDRA</b>	12 000 000	<b>208</b>	<b>SAMBAVA</b>
	20901	AMBALASATRANA	12 000 000	209	VOHEMAR
	20902	AMBINANIN'ANDRAVORY	12 000 000	209	VOHEMAR
	20903	AMBORIALA	12 000 000	209	VOHEMAR
	20904	AMPANEFENA	12 000 000	209	VOHEMAR
	20905	AMPISIKINANA	12 000 000	209	VOHEMAR

REGION LIBELLE	CODE COMMUNE	LIBELLE COMMUNE	MONTANT/ COMMUNE en Ar	CODE DISTRICT	LIBELLE DISTRICT
	20906	AMPONDRA	12 000 000	209	VOHEMAR
	20907	ANDRAFENKONA	12 000 000	209	VOHEMAR
	20908	ANDRAVORY	12 000 000	209	VOHEMAR
	20909	ANTSAHAVARIBE	12 000 000	209	VOHEMAR
	20910	ANTSIRABE NORD	12 000 000	209	VOHEMAR
	20911	BELAMBO	12 000 000	209	VOHEMAR
	20912	BOBAKINDRO	12 000 000	209	VOHEMAR
	20913	DARAINA	12 000 000	209	VOHEMAR
	20914	FANAMBANA	12 000 000	209	VOHEMAR
	20915	MAROMOKOTRA-LOKY	12 000 000	209	VOHEMAR
	20916	MILANOVA	12 000 000	209	VOHEMAR
	20917	NOSIBE	12 000 000	209	VOHEMAR
	20918	TSARABARIA	12 000 000	209	VOHEMAR
	20919	VOHEMAR-CENTRE	12 000 000	209	VOHEMAR
	<b>SOUS-TOTAL SAVA</b>		<b>1 032 000 000</b>		
<b>MATSIATRA AMBONY</b>	30101	C.U. FIANARANTSOA I	12 000 000	301	FIANARANTSOA I
	30301	AMBALAVAO	12 000 000	303	AMBALAVAO
	30302	AMBINANINDOVOKA	12 000 000	303	AMBALAVAO
	30303	AMBINANIROA	12 000 000	303	AMBALAVAO
	30304	AMBOHIMAHAMASINA	12 000 000	303	AMBALAVAO
	30305	AMBOHIMANDROSO	12 000 000	303	AMBALAVAO
	30306	ANDRAINJATO	12 000 000	303	AMBALAVAO
	30307	ANJOMA	12 000 000	303	AMBALAVAO
	30308	ANKARAMENA	12 000 000	303	AMBALAVAO
	30309	BESOA	12 000 000	303	AMBALAVAO
	30310	FENOARIVO	12 000 000	303	AMBALAVAO
	30311	IARINTSENA	12 000 000	303	AMBALAVAO
	30312	KIRANO-SOAMIFANARAKA	12 000 000	303	AMBALAVAO
	30313	MAHAZONY	12 000 000	303	AMBALAVAO
	30314	MANAMISOA	12 000 000	303	AMBALAVAO
	30315	MIARINARIVO	12 000 000	303	AMBALAVAO
	30316	SENDRISOA	12 000 000	303	AMBALAVAO
	30317	VOHITSAOKA	12 000 000	303	AMBALAVAO
	30318	NAMOLY	12 000 000	303	AMBALAVAO
	30319	VOLAMENA	12 000 000	303	AMBALAVAO
	30501	AMBALAKINDRESY	12 000 000	305	AMBOHIMAHASOA
	30502	AMBATOSOA	12 000 000	305	AMBOHIMAHASOA
	30503	AMBOHIMAHASOA	12 000 000	305	AMBOHIMAHASOA
	30504	AMBOHINAMBOARINA	12 000 000	305	AMBOHIMAHASOA
	30505	AMPITANA	12 000 000	305	AMBOHIMAHASOA
	30506	ANKAFINA	12 000 000	305	AMBOHIMAHASOA
	30507	ANKERANA	12 000 000	305	AMBOHIMAHASOA
	30508	BEFETA	12 000 000	305	AMBOHIMAHASOA
	30509	CAMP ROBIN	12 000 000	305	AMBOHIMAHASOA
	30510	FIADANANA	12 000 000	305	AMBOHIMAHASOA
	30511	ISAKA	12 000 000	305	AMBOHIMAHASOA
	30512	KALALAO	12 000 000	305	AMBOHIMAHASOA
	30513	MANANDROY	12 000 000	305	AMBOHIMAHASOA
	30514	MORAFENO	12 000 000	305	AMBOHIMAHASOA
	30515	SAHAVE	12 000 000	305	AMBOHIMAHASOA
	30516	SAHATONA	12 000 000	305	AMBOHIMAHASOA
	30517	VOHIPOSA	12 000 000	305	AMBOHIMAHASOA
	30518	VOHITRARIVO	12 000 000	305	AMBOHIMAHASOA
	31401	AMBATOMAINTY	12 000 000	314	IKALAMAVONY
	31402	FITAMPITO	12 000 000	314	IKALAMAVONY
	31403	IKALAMAVONY	12 000 000	314	IKALAMAVONY
	31404	MANGIDY	12 000 000	314	IKALAMAVONY
	31405	TANANAMARINA SAKAY	12 000 000	314	IKALAMAVONY
	31406	SOLILA	12 000 000	314	IKALAMAVONY
	31407	TANAMARINA BEKISOPA	12 000 000	314	IKALAMAVONY
	31408	TSITONDROINA	12 000 000	314	IKALAMAVONY
32401	IVOAMBA	12 000 000	324	LALANGINA	
32402	MAHATSINJONY	12 000 000	324	LALANGINA	
32403	SAHAMBAVY	12 000 000	324	LALANGINA	
32404	TAINDAMBO	12 000 000	324	LALANGINA	
32405	ALAKAMISY-AMBOHIMAHA	12 000 000	324	LALANGINA	
32406	ALATSINAINY-IALAMARINA	12 000 000	324	LALANGINA	
32407	AMBALAKELY	12 000 000	324	LALANGINA	
32408	AMBALAMAHASOA	12 000 000	324	LALANGINA	
32409	ANDRAINJATO CENTRE	12 000 000	324	LALANGINA	
32410	ANDRAINJATO EST	12 000 000	324	LALANGINA	
32411	ANDROY	12 000 000	324	LALANGINA	
32412	FANDRANDAVA	12 000 000	324	LALANGINA	
32413	IALANANINDRO	12 000 000	324	LALANGINA	
32414	AMPATSY AMPANGABE	12 000 000	324	LALANGINA	
32415	SAFATA	12 000 000	324	LALANGINA	
32416	VINANINORO ANDREFANA	12 000 000	324	LALANGINA	

REGION LIBELLE	CODE COMMUNE	LIBELLE COMMUNE	MONTANT/ COMMUNE en Ar	CODE DISTRICT	LIBELLE DISTRICT
	32501	AMBALAMIDERA-II	12 000 000	325	ISANDRA
	32502	AMBONDRONA	12 000 000	325	ISANDRA
	32503	ANDOHARANOMAITSO	12 000 000	325	ISANDRA
	32504	ANJOMA-ITSARA	12 000 000	325	ISANDRA
	32505	ANKARINARIVO-MANIRISOA	12 000 000	325	ISANDRA
	32506	FANJAKANA	12 000 000	325	ISANDRA
	32507	IAVONOMBY-VOHIBOLA	12 000 000	325	ISANDRA
	32508	ISORANA	12 000 000	325	ISANDRA
	32509	MAHAZOARIVO	12 000 000	325	ISANDRA
	32510	NASANDRATRONY	12 000 000	325	ISANDRA
	32511	SOATANANA	12 000 000	325	ISANDRA
	32512	AMBALAMIDERA AMBOHIMANANA	12 000 000	325	ISANDRA
	32513	ANDREAMALAMA	12 000 000	325	ISANDRA
	32601	ALAKAMISY-ITENINA	12 000 000	326	VOHIBATO
	32602	ANDRANOMIDITRA	12 000 000	326	VOHIBATO
	32603	ANDRANOVORIVATO	12 000 000	326	VOHIBATO
	32604	ANKAROMALAZA-MIFANASOA	12 000 000	326	VOHIBATO
	32605	IHAZOARA	12 000 000	326	VOHIBATO
	32606	MAHADITRA	12 000 000	326	VOHIBATO
	32607	MAHASOABE	12 000 000	326	VOHIBATO
	32608	MANEVA	12 000 000	326	VOHIBATO
	32609	SOAINDRANA	12 000 000	326	VOHIBATO
	32610	TALATA-AMPANO	12 000 000	326	VOHIBATO
	32611	VINANITELO	12 000 000	326	VOHIBATO
	32612	VOHIBATO-ANDREFANA	12 000 000	326	VOHIBATO
	32613	VOHIMARINA	12 000 000	326	VOHIBATO
	32614	VOHITRAFENO	12 000 000	326	VOHIBATO
	32615	ANJANOMANONA TSIAMI AVAKA	12 000 000	326	VOHIBATO
	32616	LAMOSINA	12 000 000	326	VOHIBATO
	<b>SOUS-TOTAL MATSIATRA AMBONY</b>		<b>1 092 000 000</b>		
<b>AMORON'I MANIA</b>	30401	AMBATOFINANDRAHANA	12 000 000	304	AMBATOFINANDRAHANA
	30402	AMBATOMIFANONGOA	12 000 000	304	AMBATOFINANDRAHANA
	30403	AMBONDROMISOTRA	12 000 000	304	AMBATOFINANDRAHANA
	30404	AMBOROMPOTSY	12 000 000	304	AMBATOFINANDRAHANA
	30405	FENOARIVO	12 000 000	304	AMBATOFINANDRAHANA
	30406	ITREMO	12 000 000	304	AMBATOFINANDRAHANA
	30407	MANDROSONORO	12 000 000	304	AMBATOFINANDRAHANA
	30408	MANGATABOAHANGY	12 000 000	304	AMBATOFINANDRAHANA
	30409	SOAVINA	12 000 000	304	AMBATOFINANDRAHANA
	30601	ALAKAMISY-AMBOHIJATO	12 000 000	306	AMBOSITRA
	30602	AMBALAMANAKANA	12 000 000	306	AMBOSITRA
	30603	AMBATOFITORAHANA	12 000 000	306	AMBOSITRA
	30604	AMBINANINDRANO	12 000 000	306	AMBOSITRA
	30605	AMBOHIMITOMBO	12 000 000	306	AMBOSITRA
	30606	AMBOSITRA	12 000 000	306	AMBOSITRA
	30607	AMBOSITRA-II	12 000 000	306	AMBOSITRA
	30608	ANDINA-FIRAISANA	12 000 000	306	AMBOSITRA
	30609	ANKAZOAMBO	12 000 000	306	AMBOSITRA
	30610	ANTOETRA	12 000 000	306	AMBOSITRA
	30611	FAHIZAY-AMBATOLAHIMASINA	12 000 000	306	AMBOSITRA
	30612	IHADILANANA-AMBOHINAMBOARINA	12 000 000	306	AMBOSITRA
	30613	ILAKA-AFOVOANY	12 000 000	306	AMBOSITRA
	30614	IMERINA-IMADY	12 000 000	306	AMBOSITRA
	30615	IVATO CENTRE	12 000 000	306	AMBOSITRA
	30616	IVONY-MIARAMIASA	12 000 000	306	AMBOSITRA
	30617	KIANJANDRAKEFINA	12 000 000	306	AMBOSITRA
	30618	MAHAZINA-AMBOHIPIERENANA	12 000 000	306	AMBOSITRA
	30619	MAROSOA	12 000 000	306	AMBOSITRA
	30620	SAHATSIHO-AMBOHIMANJAKA	12 000 000	306	AMBOSITRA
	30621	TSARASAO TRA	12 000 000	306	AMBOSITRA
	30622	AMBOHIMITOMBO II	12 000 000	306	AMBOSITRA
	30623	VOHIDAHY	12 000 000	306	AMBOSITRA
	30624	AMBOHIPERIVOANA	12 000 000	306	AMBOSITRA
	30625	ANKAZOTSARARAVINA	12 000 000	306	AMBOSITRA
	30801	ALAKAMISY-AMBOHIMAHAZO	12 000 000	308	FANDRIANA
	30802	ANKARINORO	12 000 000	308	FANDRIANA
	30803	BETSIMISOTRA	12 000 000	308	FANDRIANA
	30804	FANDRIANA	12 000 000	308	FANDRIANA
	30805	FIADANANA	12 000 000	308	FANDRIANA
	30806	IMITO	12 000 000	308	FANDRIANA
	30807	MAHAZOARIVO	12 000 000	308	FANDRIANA
	30808	MIARINAVARATRA	12 000 000	308	FANDRIANA
	30809	MILAMAINA	12 000 000	308	FANDRIANA
	30810	SAHAMADIO-FISAKANA	12 000 000	308	FANDRIANA
	30811	SANDRANDAHY	12 000 000	308	FANDRIANA
	30812	TATAMALAZA	12 000 000	308	FANDRIANA
	30813	TSARAZAZA	12 000 000	308	FANDRIANA

REGION LIBELLE	CODE COMMUNE	LIBELLE COMMUNE	MONTANT/ COMMUNE en Ar	CODE DISTRICT	LIBELLE DISTRICT
	30814	ISANDRANDAHY AMBONY	12 000 000	308	FANDRIANA
	30815	SOANAKAMBANA	12 000 000	308	FANDRIANA
	32301	AMBATOMARINA	12 000 000	323	MANANDRIANA
	32302	AMBOHIMAHAZO	12 000 000	323	MANANDRIANA
	32303	AMBOHIMILANJA	12 000 000	323	MANANDRIANA
	32304	AMBOHIPO	12 000 000	323	MANANDRIANA
	32305	AMBOVOMBE-AFOVOANY	12 000 000	323	MANANDRIANA
	32306	ANJOMA-NANDIHIZANA	12 000 000	323	MANANDRIANA
	32307	ANJOMAN'ANKONA	12 000 000	323	MANANDRIANA
	32308	ANKADITANY	12 000 000	323	MANANDRIANA
	32309	TALATA-VOHIMENA	12 000 000	323	MANANDRIANA
	32310	VINANY-ANDAKATANIKELY	12 000 000	323	MANANDRIANA
	32311	ILANJONA	12 000 000	323	MANANDRIANA
	32312	SOATANANA	12 000 000	323	MANANDRIANA
	<b>SOUS-TOTAL AMORON'I MANIA</b>		<b>732 000 000</b>		
<b>SUD-EST</b>	30701	ANTANINARENINA	12 000 000	307	BEFOTAKA-SUD
	30702	ANTONDABE	12 000 000	307	BEFOTAKA-SUD
	30703	BEFOTAKA	12 000 000	307	BEFOTAKA-SUD
	30704	BEHARENA	12 000 000	307	BEFOTAKA-SUD
	30705	MAROVITSIKA	12 000 000	307	BEFOTAKA-SUD
	30706	RANOTSARA-ATSIMO	12 000 000	307	BEFOTAKA-SUD
	30707	BEKOFafa - ATSIMO	12 000 000	307	BEFOTAKA-SUD
	30708	INOSY	12 000 000	307	BEFOTAKA-SUD
	30709	ANTOKOBORITelo	12 000 000	307	BEFOTAKA-SUD
	30901	AMBALATANY	12 000 000	309	FARAFANGANA
	30902	AMBALAVATO	12 000 000	309	FARAFANGANA
	30903	AMBOHIGOGO	12 000 000	309	FARAFANGANA
	30904	AMBOHIMANDROSO	12 000 000	309	FARAFANGANA
	30905	AMPOROFORO	12 000 000	309	FARAFANGANA
	30906	ANKARANA-MIRAIHINA	12 000 000	309	FARAFANGANA
	30907	ANOSIVelo	12 000 000	309	FARAFANGANA
	30908	ANOSY	12 000 000	309	FARAFANGANA
	30909	ANTSERANAMBE	12 000 000	309	FARAFANGANA
	30910	BERETRA-BEVOAY	12 000 000	309	FARAFANGANA
	30911	EFATSY-ANANDROZA	12 000 000	309	FARAFANGANA
	30912	ETROTROKA	12 000 000	309	FARAFANGANA
	30913	EVATO	12 000 000	309	FARAFANGANA
	30914	FARAFANGANA	12 000 000	309	FARAFANGANA
	30915	FENOARIVO	12 000 000	309	FARAFANGANA
	30916	IABOHAZO	12 000 000	309	FARAFANGANA
	30917	IHOROMBE	12 000 000	309	FARAFANGANA
	30918	IVANDRIKA	12 000 000	309	FARAFANGANA
	30919	MAHABO-MANANIVO	12 000 000	309	FARAFANGANA
	30920	MAHAFASA-AFOVOANY	12 000 000	309	FARAFANGANA
	30921	MAHAVELO	12 000 000	309	FARAFANGANA
	30922	MAHERIRATY	12 000 000	309	FARAFANGANA
	30923	MANAMBOTRA-ATSIMO	12 000 000	309	FARAFANGANA
	30924	MAROVANDRIKA	12 000 000	309	FARAFANGANA
	30925	SAHAMADIO	12 000 000	309	FARAFANGANA
	30926	TANGAINONY	12 000 000	309	FARAFANGANA
	30927	TOVONA	12 000 000	309	FARAFANGANA
	30928	VOHILENGO	12 000 000	309	FARAFANGANA
	30929	VOHIMASY	12 000 000	309	FARAFANGANA
	30930	VOHITROMBY	12 000 000	309	FARAFANGANA
	30932	AMBALAVATO-ANTEVATO	12 000 000	309	FARAFANGANA
	30933	NAMOHOra-IABORANO	12 000 000	309	FARAFANGANA
	30931	VOHILAVAN'I MANAMPATRA	12 000 000	309	FARAFANGANA
	31801	ANDRANOLALINA	12 000 000	318	MIDONGY-ATSIMO
	31802	ANKAZOVELO	12 000 000	318	MIDONGY-ATSIMO
	31803	IVONDRO (EX. LAVARATY)	12 000 000	318	MIDONGY-ATSIMO
	31804	MALIORANO (ZARA)	12 000 000	318	MIDONGY-ATSIMO
	31805	MIDONGY-ATSIMO	12 000 000	318	MIDONGY-ATSIMO
	31806	SOAKIBANY (EX. LAVARATY)	12 000 000	318	MIDONGY-ATSIMO
	31807	BEVAHO	12 000 000	318	MIDONGY-ATSIMO
	32001	AMBATOLAVA	12 000 000	320	VANGAINDRANO
	32002	AMBONGO	12 000 000	320	VANGAINDRANO
	32003	AMPARIHY-ATSINANANA	12 000 000	320	VANGAINDRANO
	32004	AMPASIMALEMY	12 000 000	320	VANGAINDRANO
	32005	AMPATAKA	12 000 000	320	VANGAINDRANO
	32006	ANILOBE	12 000 000	320	VANGAINDRANO
	32007	BEKARAOKY	12 000 000	320	VANGAINDRANO
	32008	BEVATA	12 000 000	320	VANGAINDRANO
	32009	FENOAMBANY	12 000 000	320	VANGAINDRANO
	32010	IARA	12 000 000	320	VANGAINDRANO
	32011	ISAHARA	12 000 000	320	VANGAINDRANO
	32012	KARIMBARY	12 000 000	320	VANGAINDRANO
	32013	LOHAFARY	12 000 000	320	VANGAINDRANO

REGION LIBELLE	CODE COMMUNE	LIBELLE COMMUNE	MONTANT/ COMMUNE en Ar	CODE DISTRICT	LIBELLE DISTRICT
	32014	LOPARY	12 000 000	320	VANGAINDRANO
	32015	MANAMBONDRO	12 000 000	320	VANGAINDRANO
	32016	MAROKIBO	12 000 000	320	VANGAINDRANO
	32017	MASIANAKA	12 000 000	320	VANGAINDRANO
	32018	MATANGA	12 000 000	320	VANGAINDRANO
	32019	RANOMENA	12 000 000	320	VANGAINDRANO
	32020	SANDRAVINANY	12 000 000	320	VANGAINDRANO
	32021	SOAMANOVA	12 000 000	320	VANGAINDRANO
	32022	TSIANOFA	12 000 000	320	VANGAINDRANO
	32023	TSIATELY	12 000 000	320	VANGAINDRANO
	32024	VANGAINDRANO	12 000 000	320	VANGAINDRANO
	32025	VATANATO	12 000 000	320	VANGAINDRANO
	32026	VOHIMALAZA	12 000 000	320	VANGAINDRANO
	32027	VOHIPAHO	12 000 000	320	VANGAINDRANO
	32028	VOHITRAMBO	12 000 000	320	VANGAINDRANO
	32029	BEMA	12 000 000	320	VANGAINDRANO
	32030	FONILAZA	12 000 000	320	VANGAINDRANO
	32031	MAHABE	12 000 000	320	VANGAINDRANO
	32201	AMBOHIMANA	12 000 000	322	VONDROZO
	32202	ANANDRAVY	12 000 000	322	VONDROZO
	32203	ANDAKANA	12 000 000	322	VONDROZO
	32204	ANTOKONALA	12 000 000	322	VONDROZO
	32205	IAMONTA	12 000 000	322	VONDROZO
	32206	IVATO	12 000 000	322	VONDROZO
	32207	KARIANGA	12 000 000	322	VONDROZO
	32208	MAHATSINJO	12 000 000	322	VONDROZO
	32209	MAHAVELO	12 000 000	322	VONDROZO
	32210	MAHAZOARIVO	12 000 000	322	VONDROZO
	32211	MANAMBIDALA	12 000 000	322	VONDROZO
	32212	MANATO	12 000 000	322	VONDROZO
	32213	MOROTEZA	12 000 000	322	VONDROZO
	32214	VOHIBOREKA	12 000 000	322	VONDROZO
	32215	VOHIMARY	12 000 000	322	VONDROZO
	32216	VONDROZO	12 000 000	322	VONDROZO
	32217	AMBODIRANO	12 000 000	322	VONDROZO
	32218	ANDOHARANO	12 000 000	322	VONDROZO
	<b>SOUS-TOTAL SUD-EST</b>		<b>1 176 000 000</b>		
<b>IHOROMBE</b>	31101	BEGOGO	12 000 000	311	IAKORA
	31102	IAKORA	12 000 000	311	IAKORA
	31103	RANOTSARA-AVARATRA	12 000 000	311	IAKORA
	31104	ANDRANOMBAO	12 000 000	311	IAKORA
	31105	VOLAMBITA	12 000 000	311	IAKORA
	31301	AMBATOLAHY	12 000 000	313	IHOSY
	31302	AMBIA	12 000 000	313	IHOSY
	31303	ANALALIRY	12 000 000	313	IHOSY
	31304	ANALAVOKA	12 000 000	313	IHOSY
	31305	ANDIOLAVA	12 000 000	313	IHOSY
	31306	ANKILY	12 000 000	313	IHOSY
	31307	IHOSY	12 000 000	313	IHOSY
	31308	ILAKAKA	12 000 000	313	IHOSY
	31309	IRINA	12 000 000	313	IHOSY
	31310	MAHASOA	12 000 000	313	IHOSY
	31311	MENAMATY-ILOTO	12 000 000	313	IHOSY
	31312	RANOHIRA	12 000 000	313	IHOSY
	31313	SAHAMBANO	12 000 000	313	IHOSY
	31314	SAKALALINA	12 000 000	313	IHOSY
	31315	SATROKALA	12 000 000	313	IHOSY
	31316	SOAMATASY	12 000 000	313	IHOSY
	31317	ZAZAFOTSY	12 000 000	313	IHOSY
	31318	TOLOHOMIADY	12 000 000	313	IHOSY
	31319	ANTSOHA	12 000 000	313	IHOSY
	31320	ANDOHAN'ILAKAKA	12 000 000	313	IHOSY
	31501	ANTAMBOHOBE	12 000 000	315	IVOHIBE
	31502	IVOHIBE	12 000 000	315	IVOHIBE
	31503	IVONGO	12 000 000	315	IVOHIBE
	31504	MAROPAIKA	12 000 000	315	IVOHIBE
	31505	ANTARAMENA	12 000 000	315	IVOHIBE
	31506	KOTIPA	12 000 000	315	IVOHIBE
	31001	AMBATOFOTSY	12 000 000	310	IKONGO
	31002	AMBOHIMISAFY	12 000 000	310	IKONGO
	31003	AMBOLOMADINIKA	12 000 000	310	IKONGO
	31004	ANKARIMBELO	12 000 000	310	IKONGO
	31005	BELEMOKA	12 000 000	310	IKONGO
	31006	IFANIREA	12 000 000	310	IKONGO
	31007	IKONGO	12 000 000	310	IKONGO
	31008	KALAFOTSY	12 000 000	310	IKONGO
	31009	MANAPATRANA	12 000 000	310	IKONGO

REGION LIBELLE	CODE COMMUNE	LIBELLE COMMUNE	MONTANT/ COMMUNE en Ar	CODE DISTRICT	LIBELLE DISTRICT
	31010	MAROMIANDRA	12 000 000	310	IKONGO
	31011	SAHALANONANA	12 000 000	310	IKONGO
	31012	TANAKAMBANA	12 000 000	310	IKONGO
	31013	TOLONGOINA	12 000 000	310	IKONGO
	31014	ANTODINGA	12 000 000	310	IKONGO
	31015	AMBINANITROMBY	12 000 000	310	IKONGO
	31016	ANDEFAMPONY	12 000 000	310	IKONGO
	31017	TSIFENOKATAKA	12 000 000	310	IKONGO
	<b>SOUS-TOTAL IHOROMBE</b>		<b>576 000 000</b>		
<b>VATOVAVY FITOVINANY</b>	31201	AMBOHIMANGA SUD	12 000 000	312	IFANADIANA
	31202	AMBOHIMIERA	12 000 000	312	IFANADIANA
	31203	ANALAMPASINA	12 000 000	312	IFANADIANA
	31204	ANDRORANGAVOLA	12 000 000	312	IFANADIANA
	31205	ANTARETRA	12 000 000	312	IFANADIANA
	31206	ANTSINDRA	12 000 000	312	IFANADIANA
	31207	FASINTSARA	12 000 000	312	IFANADIANA
	31208	IFANADIANA	12 000 000	312	IFANADIANA
	31209	KELILALINA	12 000 000	312	IFANADIANA
	31210	MAROHARATRA	12 000 000	312	IFANADIANA
	31211	MAROTOKO	12 000 000	312	IFANADIANA
	31212	RANOMAFANA	12 000 000	312	IFANADIANA
	31213	TSARATANANA	12 000 000	312	IFANADIANA
	31214	AMBIABE	12 000 000	312	IFANADIANA
	31215	AMPASINAMBO	12 000 000	312	IFANADIANA
	31601	AMBAHATRAZO	12 000 000	316	MANAKARA
	31602	AMBAHIVE	12 000 000	316	MANAKARA
	31603	AMBALAROKA	12 000 000	316	MANAKARA
	31604	AMBALAVERO	12 000 000	316	MANAKARA
	31605	AMBILA	12 000 000	316	MANAKARA
	31606	AMBOANJO-IFAHO	12 000 000	316	MANAKARA
	31607	AMBOHITSARA-M	12 000 000	316	MANAKARA
	31608	AMBORONDRA	12 000 000	316	MANAKARA
	31609	AMBOTAKA	12 000 000	316	MANAKARA
	31610	AMPASIMANJEVA	12 000 000	316	MANAKARA
	31611	AMPASIMBOROKA	12 000 000	316	MANAKARA
	31612	AMPASIMPOTSY	12 000 000	316	MANAKARA
	31613	ANALAVORY	12 000 000	316	MANAKARA
	31614	ANOROMBATO	12 000 000	316	MANAKARA
	31615	ANOSIALA	12 000 000	316	MANAKARA
	31616	ANTEZA	12 000 000	316	MANAKARA
	31617	BEKATRA	12 000 000	316	MANAKARA
	31618	FENOMBY	12 000 000	316	MANAKARA
	31619	IONILAHY	12 000 000	316	MANAKARA
	31620	LOKOMBY	12 000 000	316	MANAKARA
	31621	MAHABAKO	12 000 000	316	MANAKARA
	31622	MAHAMAIIBE	12 000 000	316	MANAKARA
	31623	MANAKARA-TANAMBE	12 000 000	316	MANAKARA
	31624	MANGATSIOTRA	12 000 000	316	MANAKARA
	31625	MAROFARIHY	12 000 000	316	MANAKARA
	31626	MAVORANO	12 000 000	316	MANAKARA
	31627	MITANTY	12 000 000	316	MANAKARA
	31628	MIZILO-GARA	12 000 000	316	MANAKARA
	31629	NIHAONANA	12 000 000	316	MANAKARA
	31630	SAHANAMBOHITRA	12 000 000	316	MANAKARA
	31631	SAHAREFO	12 000 000	316	MANAKARA
	31632	SAHASINAKA	12 000 000	316	MANAKARA
	31633	SAKOANA	12 000 000	316	MANAKARA
	31634	SOROMBO	12 000 000	316	MANAKARA
	31635	TATAHO	12 000 000	316	MANAKARA
	31636	VATANA	12 000 000	316	MANAKARA
31637	VINANITELO	12 000 000	316	MANAKARA	
31638	VOHILAVA (EX-SAHASONDRY)	12 000 000	316	MANAKARA	
31639	VOHIMANITRA	12 000 000	316	MANAKARA	
31640	VOHIMASINA-NORD	12 000 000	316	MANAKARA	
31641	VOHIMASINA-SUD	12 000 000	316	MANAKARA	
31642	VOHIMASY	12 000 000	316	MANAKARA	
31643	BETAMPONA	12 000 000	316	MANAKARA	
31644	KIANJANAOMBY	12 000 000	316	MANAKARA	
31645	AMBANDRIKA	12 000 000	316	MANAKARA	
31646	AMBOHITROVA	12 000 000	316	MANAKARA	
31647	MANJARIVO	12 000 000	316	MANAKARA	
31701	AMBALAHOSY-AVARATRA	12 000 000	317	MANANJARY	
31702	AMBODINONOKA	12 000 000	317	MANANJARY	
31703	AMBOHIMIARINA-II	12 000 000	317	MANANJARY	
31704	AMBOHINIHAONANA	12 000 000	317	MANANJARY	
31705	ANDONABE	12 000 000	317	MANANJARY	
31706	ANDRANAMBOLAVA	12 000 000	317	MANANJARY	

REGION LIBELLE	CODE COMMUNE	LIBELLE COMMUNE	MONTANT/ COMMUNE en Ar	CODE DISTRICT	LIBELLE DISTRICT
	31707	ANOSIMPARIHY	12 000 000	317	MANANJARY
	31708	ANTSENAVOLO	12 000 000	317	MANANJARY
	31709	KIANJAVATO	12 000 000	317	MANANJARY
	31710	MAHATSARA-ATSIMO	12 000 000	317	MANANJARY
	31711	MAHATSARA-ILEFAKA	12 000 000	317	MANANJARY
	31712	MAHAVOKY-AVARATRA	12 000 000	317	MANANJARY
	31713	MAHELA	12 000 000	317	MANANJARY
	31714	MANAKANA-AVARATRA	12 000 000	317	MANANJARY
	31715	MANANJARY	12 000 000	317	MANANJARY
	31716	MAROFOTOTRA	12 000 000	317	MANANJARY
	31717	MAROKARIMA	12 000 000	317	MANANJARY
	31718	MAROSANGY	12 000 000	317	MANANJARY
	31719	MORAFENO	12 000 000	317	MANANJARY
	31720	NAMORONA	12 000 000	317	MANANJARY
	31721	SANDROHY	12 000 000	317	MANANJARY
	<b>31722</b>	<b>TSARAVARY</b>	<b>12 000 000</b>	<b>317</b>	<b>MANANJARY</b>
	31723	TSIATOSIKA	12 000 000	317	MANANJARY
	31724	VATOHANDRINA	12 000 000	317	MANANJARY
	31725	VOHILAVA	12 000 000	317	MANANJARY
	31726	ANKATAFANA	12 000 000	317	MANANJARY
	31727	ANDRANOMAVO	12 000 000	317	MANANJARY
	31728	AMBOHITSARA-EST	12 000 000	317	MANANJARY
	31729	ANTARETRA	12 000 000	317	MANANJARY
	31730	MAROFODY	12 000 000	317	MANANJARY
	31731	TSARAHAFATRA	12 000 000	317	MANANJARY
	31901	AMBAHY	12 000 000	319	NOSY-VARIKA
	31902	AMBODILAFA	12 000 000	319	NOSY-VARIKA
	31903	AMPASINAMBO	12 000 000	319	NOSY-VARIKA
	31904	ANDRORANGAVOLA	12 000 000	319	NOSY-VARIKA
	31905	BEFODY	12 000 000	319	NOSY-VARIKA
	31906	FIADANANA	12 000 000	319	NOSY-VARIKA
	31907	NOSY-VARIKA	12 000 000	319	NOSY-VARIKA
	31908	SAHAVATO	12 000 000	319	NOSY-VARIKA
	31909	SOAVINA	12 000 000	319	NOSY-VARIKA
	31910	VOHIDROA	12 000 000	319	NOSY-VARIKA
	31911	VOHILAVA	12 000 000	319	NOSY-VARIKA
	31912	VOHITRANDRIANA	12 000 000	319	NOSY-VARIKA
	31913	AMBAKOBÉ	12 000 000	319	NOSY-VARIKA
	31914	ANGONDONGODONA	12 000 000	319	NOSY-VARIKA
	31915	AMBODIARA	12 000 000	319	NOSY-VARIKA
	31916	ANTANAMBAO	12 000 000	319	NOSY-VARIKA
	31917	AMBODIRIAN'I SAHAFARY	12 000 000	319	NOSY-VARIKA
	31918	ANDARA	12 000 000	319	NOSY-VARIKA
	31919	FANIVELONA	12 000 000	319	NOSY-VARIKA
	32101	ANDEMAKA	12 000 000	321	VOHIPENO
	32102	ANKARIMBARY	12 000 000	321	VOHIPENO
	32103	IFATSY	12 000 000	321	VOHIPENO
	32104	ILAKATRA	12 000 000	321	VOHIPENO
	32105	IVATO	12 000 000	321	VOHIPENO
	32106	LANIVO	12 000 000	321	VOHIPENO
	32107	MAHABO	12 000 000	321	VOHIPENO
	32108	MAHASOABE	12 000 000	321	VOHIPENO
	32109	MAHAZOARIVO	12 000 000	321	VOHIPENO
	32110	NATO	12 000 000	321	VOHIPENO
	32111	ONJATSY	12 000 000	321	VOHIPENO
	32112	SAHALAVA	12 000 000	321	VOHIPENO
	32113	SAVANA	12 000 000	321	VOHIPENO
	32114	VOHINDAVA	12 000 000	321	VOHIPENO
	32115	VOHIPENO	12 000 000	321	VOHIPENO
	32116	VOHITRINDRY	12 000 000	321	VOHIPENO
	32117	VOHILANY	12 000 000	321	VOHIPENO
	32118	ANTANANABO	12 000 000	321	VOHIPENO
	32119	ANOLOKA	12 000 000	321	VOHIPENO
	32120	AMBOROBÉ	12 000 000	321	VOHIPENO
	32121	ZAFINDRAFADY	12 000 000	321	VOHIPENO
	<b>SOUS-TOTAL VATOVAVY FITOVINANY</b>		<b>1 596 000 000</b>		
<b>BOENY</b>	40101	CU MAHAJANGA	12 000 000	401	MAHAJANGA I
	40201	AMBALABE/BEFANJAVA	12 000 000	402	MAHAJANGA II
	40202	AMBALAKIDA	12 000 000	402	MAHAJANGA II
	40203	ANDRANOBOKA	12 000 000	402	MAHAJANGA II
	40204	BEKOBAY	12 000 000	402	MAHAJANGA II
	40205	BELOBAKA	12 000 000	402	MAHAJANGA II
	40206	BETSAKO	12 000 000	402	MAHAJANGA II
	40207	BOANAMARY	12 000 000	402	MAHAJANGA II
	40208	MAHAJAMBA/USINE	12 000 000	402	MAHAJANGA II
	40209	MARIARANO	12 000 000	402	MAHAJANGA II
	40301	AMBATO-BOENI	12 000 000	403	AMBATO-BOENY

REGION LIBELLE	CODE COMMUNE	LIBELLE COMMUNE	MONTANT/ COMMUNE en Ar	CODE DISTRICT	LIBELLE DISTRICT
	40302	AMBONDROMAMY	12 000 000	403	AMBATO-BOENY
	40303	ANDRANOFASIKA	12 000 000	403	AMBATO-BOENY
	40304	ANDRANOMAMY	12 000 000	403	AMBATO-BOENY
	40305	ANJIAJIA	12 000 000	403	AMBATO-BOENY
	40306	ANKIABE	12 000 000	403	AMBATO-BOENY
	40307	ANKIRIHITRA	12 000 000	403	AMBATO-BOENY
	40308	MADIROVALO	12 000 000	403	AMBATO-BOENY
	40309	MANERINERINA	12 000 000	403	AMBATO-BOENY
	40310	SITAMPIKY	12 000 000	403	AMBATO-BOENY
	40311	TSARAMANDROSO	12 000 000	403	AMBATO-BOENY
	40312	AMBESISIKA	12 000 000	403	AMBATO-BOENY
	41601	AMBOLOMOTY	12 000 000	416	MAROVOAY
	41602	ANKAZOMBORONA	12 000 000	416	MAROVOAY
	41603	ANOSINALAINOLONA	12 000 000	416	MAROVOAY
	41604	ANTANAMBAO-ANDRANOLAVA	12 000 000	416	MAROVOAY
	41605	ANTANIMASAKA	12 000 000	416	MAROVOAY
	41606	BEMAHARIVO	12 000 000	416	MAROVOAY
	41607	MANARATSANDRY	12 000 000	416	MAROVOAY
	41608	MAROSAKOA	12 000 000	416	MAROVOAY
	41609	MAROVOAY BANLIEU	12 000 000	416	MAROVOAY
	41610	MAROVOAY VILLE	12 000 000	416	MAROVOAY
	41611	TSARARANO	12 000 000	416	MAROVOAY
	41612	ANDRANA	12 000 000	416	MAROVOAY
	41613	ANKABOKA	12 000 000	416	MAROVOAY
	41701	AMBARIMANINGA	12 000 000	417	MIT SINJO
	41702	ANTOGOMENA/BEVARY	12 000 000	417	MIT SINJO
	41703	ANTSEZA	12 000 000	417	MIT SINJO
	41704	BEKIPAY	12 000 000	417	MIT SINJO
	41705	KATSEPY	12 000 000	417	MIT SINJO
	41706	MATSAKABANJA	12 000 000	417	MIT SINJO
	41707	MIT SINJO	12 000 000	417	MIT SINJO
	42001	AMBOHIPAKY	12 000 000	420	SOALALA
	42002	ANDRANOMAVO	12 000 000	420	SOALALA
	42003	SOALALA	12 000 000	420	SOALALA
	42004	ANTSAKOAMILEKA	12 000 000	420	SOALALA
	<b>SOUS-TOTAL BOENY</b>		<b>552 000 000</b>		
<b>SOFIA</b>	40501	AMBALIHA	12 000 000	405	ANALALAVA
	40502	AMBARIJEBY SUD	12 000 000	405	ANALALAVA
	40503	AMBOLOBOZO	12 000 000	405	ANALALAVA
	40504	ANALALAVA	12 000 000	405	ANALALAVA
	40505	ANDRIABAVONTSONA	12 000 000	405	ANALALAVA
	40506	ANKARAMY	12 000 000	405	ANALALAVA
	40507	ANTONIBE	12 000 000	405	ANALALAVA
	40508	BEFOTAKA NORD	12 000 000	405	ANALALAVA
	40509	MAROMANDIA	12 000 000	405	ANALALAVA
	40510	MAROVANTAZA	12 000 000	405	ANALALAVA
	40511	MAROVATOLENA	12 000 000	405	ANALALAVA
	40512	MAHADRODROKA	12 000 000	405	ANALALAVA
	40513	ANGOAKA-SUD	12 000 000	405	ANALALAVA
	40514	ANDREVOREVO	12 000 000	405	ANALALAVA
	40515	BEJOFO	12 000 000	405	ANALALAVA
	40701	AMBODIMADIRO	12 000 000	407	ANTSOHIHY
	40702	AMBODIMANARY	12 000 000	407	ANTSOHIHY
	40703	AMBODIMANDRESY	12 000 000	407	ANTSOHIHY
	40704	AMPANDRIANKILANDY	12 000 000	407	ANTSOHIHY
	40705	ANAHDIRANO	12 000 000	407	ANTSOHIHY
	40706	ANDREBA	12 000 000	407	ANTSOHIHY
	40707	ANJALAZALA	12 000 000	407	ANTSOHIHY
	40708	ANJIAMANGIRANA	12 000 000	407	ANTSOHIHY
	40709	ANKERIKA	12 000 000	407	ANTSOHIHY
	40710	ANTSAHABE	12 000 000	407	ANTSOHIHY
	40711	C.U ANTSOHIHY	12 000 000	407	ANTSOHIHY
	40712	MAROALA	12 000 000	407	ANTSOHIHY
	40713	AMBALAFAMITY	12 000 000	407	ANTSOHIHY
	40801	AMBALAROMBA	12 000 000	408	BEALANANA
	40802	AMBATORIHA	12 000 000	408	BEALANANA
	40803	AMBATOSIA	12 000 000	408	BEALANANA
	40804	AMBODIADABO	12 000 000	408	BEALANANA
	40805	AMBODISIKIDY	12 000 000	408	BEALANANA
	40806	AMBOVONOMBY	12 000 000	408	BEALANANA
	40807	ANALILA	12 000 000	408	BEALANANA
	40808	ANTANANIVO HAUT	12 000 000	408	BEALANANA
	40809	ANTSAMAKA	12 000 000	408	BEALANANA
	40810	BEALANANA	12 000 000	408	BEALANANA
	40811	BEANDRAREZONA	12 000 000	408	BEALANANA
	40812	MANGINDRANO	12 000 000	408	BEALANANA
	40813	MAROTOLANA	12 000 000	408	BEALANANA



REGION LIBELLE	CODE COMMUNE	LIBELLE COMMUNE	MONTANT/ COMMUNE en Ar	CODE DISTRICT	LIBELLE DISTRICT
	40814	AMBARARATABE-NORD	12 000 000	408	BEALANANA
	40815	AMBARARATA SOFIA	12 000 000	408	BEALANANA
	40816	AMBODIHAMPANA	12 000 000	408	BEALANANA
	40817	ANKAZOTOKANA	12 000 000	408	BEALANANA
	40818	ANJOZORO-MADOSY	12 000 000	408	BEALANANA
	40819	AMBOHIMISONDROTRA	12 000 000	408	BEALANANA
	40820	ANTSIRADAVA	12 000 000	408	BEALANANA
	40901	AMBARARATA	12 000 000	409	BEFANDRIANA-NORD
	40902	AMBODIMOTSO SUD	12 000 000	409	BEFANDRIANA-NORD
	40903	AMBOLIDIBE EST	12 000 000	409	BEFANDRIANA-NORD
	40904	ANKARONGANA	12 000 000	409	BEFANDRIANA-NORD
	40905	ANTSAKABARY	12 000 000	409	BEFANDRIANA-NORD
	40906	ANTSAKANALABE	12 000 000	409	BEFANDRIANA-NORD
	40907	C.U. BEFANDRIANA NORD	12 000 000	409	BEFANDRIANA-NORD
	40908	MAROAMALONA	12 000 000	409	BEFANDRIANA-NORD
	40909	MATSONDAKANA	12 000 000	409	BEFANDRIANA-NORD
	40910	MORAFENO	12 000 000	409	BEFANDRIANA-NORD
	40911	TSARAHONENANA	12 000 000	409	BEFANDRIANA-NORD
	40912	TSIAMALAO	12 000 000	409	BEFANDRIANA-NORD
	40913	AMBODIMOTSO HAUT	12 000 000	409	BEFANDRIANA-NORD
	40914	BELALONA	12 000 000	409	BEFANDRIANA-NORD
	41401	AMBOHITOAKA	12 000 000	414	MAMPIKONY
	41402	AMPASIMATERA	12 000 000	414	MAMPIKONY
	41403	BEKORATSAKA	12 000 000	414	MAMPIKONY
	41404	KOMAJIA	12 000 000	414	MAMPIKONY
	41405	MAMPIKONY I	12 000 000	414	MAMPIKONY
	41406	MAMPIKONY II	12 000 000	414	MAMPIKONY
	41407	AMBODIHAZOAMBO	12 000 000	414	MAMPIKONY
	41408	MALAKIALINA	12 000 000	414	MAMPIKONY
	41409	BETARAMAHAMAY	12 000 000	414	MAMPIKONY
	41410	ANKIRIRIKY	12 000 000	414	MAMPIKONY
	41411	AGNOVOLAVA NORD	12 000 000	414	MAMPIKONY
	41501	AMBALAKIRAJY	12 000 000	415	MANDRITSARA
	41502	AMBARIKORANO	12 000 000	415	MANDRITSARA
	41503	AMBARIPAICA	12 000 000	415	MANDRITSARA
	41504	AMBODIADABO	12 000 000	415	MANDRITSARA
	41505	AMBILOMBE	12 000 000	415	MANDRITSARA
	41506	AMBOABOA	12 000 000	415	MANDRITSARA
	41507	AMBOHISOA	12 000 000	415	MANDRITSARA
	41508	AMBORONDOLO	12 000 000	415	MANDRITSARA
	41509	AMPATAKAMARORENY	12 000 000	415	MANDRITSARA
	41510	ANDOHAJANGO	12 000 000	415	MANDRITSARA
	41511	ANJIABE	12 000 000	415	MANDRITSARA
	41512	ANKIABE-SALOHY	12 000 000	415	MANDRITSARA
	41513	ANTANAMBAON'AMBERINA	12 000 000	415	MANDRITSARA
	41514	ANTANANDAVA	12 000 000	415	MANDRITSARA
	41515	ANTSATRAMIDOLA	12 000 000	415	MANDRITSARA
	41516	ANTSIRABE-CENTRE	12 000 000	415	MANDRITSARA
	41517	ANTSOHA	12 000 000	415	MANDRITSARA
	41518	C.U MANDRITSARA	12 000 000	415	MANDRITSARA
	41519	KALANDY	12 000 000	415	MANDRITSARA
	41520	MANAMPANEVA	12 000 000	415	MANDRITSARA
	41521	MAROTANDRANO	12 000 000	415	MANDRITSARA
	41522	TSARATANANA	12 000 000	415	MANDRITSARA
	41523	ANDRATAMARINA	12 000 000	415	MANDRITSARA
	41525	TSARAJOMOKA	12 000 000	415	MANDRITSARA
	41526	ANKIAKABE-FONOKA	12 000 000	415	MANDRITSARA
	41527	AMBODIAMONTANA-KIANGA	12 000 000	415	MANDRITSARA
	41528	ANTSIATSIKA	12 000 000	415	MANDRITSARA
	41529	PONT-SOFIA	12 000 000	415	MANDRITSARA
	41530	AMBINANY FANGO	12 000 000	415	MANDRITSARA
	41901	AMBANJABE	12 000 000	419	PORT-BERGER
	41902	AMBODIMAHABIBO	12 000 000	419	PORT-BERGER
	41903	AMBODISAKOANA	12 000 000	419	PORT-BERGER
	41904	AMBODIVONGO	12 000 000	419	PORT-BERGER
	41905	AMPARIHY	12 000 000	419	PORT-BERGER
	41906	ANDRANOMEVA	12 000 000	419	PORT-BERGER
	41907	LEANJA	12 000 000	419	PORT-BERGER
	41908	MAEVARANOHELY	12 000 000	419	PORT-BERGER
	41909	MAROVATO	12 000 000	419	PORT-BERGER
	41910	PORT-BERGER I	12 000 000	419	PORT-BERGER
	41911	PORT-BERGER II	12 000 000	419	PORT-BERGER
	41912	TSARAHASINA	12 000 000	419	PORT-BERGER
	41913	TSARATANANA I	12 000 000	419	PORT-BERGER
	41914	TSININGIA	12 000 000	419	PORT-BERGER
	41915	TSINJOMITONDRAGA	12 000 000	419	PORT-BERGER
	41916	AMBATOMILAHATRANO	12 000 000	419	PORT-BERGER

REGION LIBELLE	CODE COMMUNE	LIBELLE COMMUNE	MONTANT/ COMMUNE en Ar	CODE DISTRICT	LIBELLE DISTRICT
	41917	ANDRANOMENA I	12 000 000	419	PORT-BERGER
	41918	IHOBAKA	12 000 000	419	PORT-BERGER
	<b>SOUS-TOTAL SOFIA</b>		<b>1 440 000 000</b>		
<b>BETSIBOKA</b>	41101	ANDASIBE	12 000 000	411	KANDREHO
	41102	ANTANIMBARIBE	12 000 000	411	KANDREHO
	41103	BETAIMOAY	12 000 000	411	KANDREHO
	41104	KANDREHO	12 000 000	411	KANDREHO
	41105	AMBALIHA	12 000 000	411	KANDREHO
	41106	BEHAZOMATY	12 000 000	411	KANDREHO
	41107	MAHATSINJO	12 000 000	411	KANDREHO
	41201	AMBALAJIA	12 000 000	412	MAEVATANANA
	41202	AMBALANJANAKOMBY	12 000 000	412	MAEVATANANA
	41203	CU MAEVATANANA	12 000 000	412	MAEVATANANA
	41204	ANDRIBA	12 000 000	412	MAEVATANANA
	41205	ANTANIMBARY	12 000 000	412	MAEVATANANA
	41206	ANTSIAFABOSITRA	12 000 000	412	MAEVATANANA
	41207	BEMOKOTRA	12 000 000	412	MAEVATANANA
	41208	BERATSIMANINA	12 000 000	412	MAEVATANANA
	41209	MADIROMIRAFY	12 000 000	412	MAEVATANANA
	41210	MAEVATANANA II	12 000 000	412	MAEVATANANA
	41211	MAHATSINJO	12 000 000	412	MAEVATANANA
	41212	MAHAZOMA	12 000 000	412	MAEVATANANA
	41213	MANGABE	12 000 000	412	MAEVATANANA
	41214	MARIA	12 000 000	412	MAEVATANANA
	41215	MORAFENO	12 000 000	412	MAEVATANANA
	41216	TSARARANO	12 000 000	412	MAEVATANANA
	41217	MAROKORO	12 000 000	412	MAEVATANANA
	41218	BEANANA	12 000 000	412	MAEVATANANA
	41219	BERIVOTRA 5/5	12 000 000	412	MAEVATANANA
	42101	AMBAKIRENY	12 000 000	421	TSARATANANA
	42102	AMPANDRANA	12 000 000	421	TSARATANANA
	42103	ANDRIAMENA	12 000 000	421	TSARATANANA
	42104	BEKAPAIKA	12 000 000	421	TSARATANANA
	42105	BETRANDEKA	12 000 000	421	TSARATANANA
	42106	BRIEVILLE	12 000 000	421	TSARATANANA
	42107	KELILOHA	12 000 000	421	TSARATANANA
	42108	MANAKANA	12 000 000	421	TSARATANANA
	42109	SAKOAMADINIKA	12 000 000	421	TSARATANANA
	42110	SAROBARATRA	12 000 000	421	TSARATANANA
	42111	TSARAROVA	12 000 000	421	TSARATANANA
	42112	TSARATANANA	12 000 000	421	TSARATANANA
	42113	ISIKO	12 000 000	421	TSARATANANA
	<b>SOUS-TOTAL BETSIBOKA</b>		<b>468 000 000</b>		
<b>MELAKY</b>	40401	AMBATOMAINTY	12 000 000	404	AMBATOMAINTY
	40402	BEMARIVO	12 000 000	404	AMBATOMAINTY
	40403	MAROTSIALEHA	12 000 000	404	AMBATOMAINTY
	40404	SARODRANO	12 000 000	404	AMBATOMAINTY
	40405	MAKARAINGO	12 000 000	404	AMBATOMAINTY
	40601	ANTSALOVA	12 000 000	406	ANTSALOVA
	40602	BEKOPAKA	12 000 000	406	ANTSALOVA
	40603	MASOARIVO	12 000 000	406	ANTSALOVA
	40604	SOAHANY	12 000 000	406	ANTSALOVA
	40605	TRANGAHY	12 000 000	406	ANTSALOVA
	40606	BEMARAHY ANTSINANANA (TSIANDRO)	12 000 000	406	ANTSALOVA
	41001	AMBOLODIA-SUD	12 000 000	410	BESALAMPY
	41002	ANKASAKASA	12 000 000	410	BESALAMPY
	41003	BEKODOKA	12 000 000	410	BESALAMPY
	41004	BESALAMPY	12 000 000	410	BESALAMPY
	41005	MAHABE	12 000 000	410	BESALAMPY
	41006	MAROVOAY-SUD	12 000 000	410	BESALAMPY
	41007	SOANENGA	12 000 000	410	BESALAMPY
	41008	AMPAKO	12 000 000	410	BESALAMPY
	41009	ANTSIRASIRA	12 000 000	410	BESALAMPY
	41301	ANDABOTOKA/ANTSAKOALAMOTY	12 000 000	413	MAINTIRANO
	41302	ANDRANOVAO	12 000 000	413	MAINTIRANO
	41303	ANDREA	12 000 000	413	MAINTIRANO
	41304	ANKISATRA	12 000 000	413	MAINTIRANO
	41305	ANTSAIDDOHA-BEBAO	12 000 000	413	MAINTIRANO
	41306	ANTSONDRODAVA	12 000 000	413	MAINTIRANO
	41307	BEBABOKY SUD	12 000 000	413	MAINTIRANO
	41308	BELITSAKY	12 000 000	413	MAINTIRANO
	41309	BEREVO-RANOBE	12 000 000	413	MAINTIRANO
	41310	BETANATANANA	12 000 000	413	MAINTIRANO
	41311	MAFAIJIJO	12 000 000	413	MAINTIRANO
	41312	MAINTIRANO	12 000 000	413	MAINTIRANO
	41313	MAROHAZO	12 000 000	413	MAINTIRANO
	41314	TAMBOHORANO	12 000 000	413	MAINTIRANO

REGION LIBELLE	CODE COMMUNE	LIBELLE COMMUNE	MONTANT/ COMMUNE en Ar	CODE DISTRICT	LIBELLE DISTRICT
	41315	VEROMANGA	12 000 000	413	MAINTIRANO
	41316	MAROMAVO	12 000 000	413	MAINTIRANO
	41317	BEMOKOTRA-SUD	12 000 000	413	MAINTIRANO
	41801	ANDRAMY	12 000 000	418	MORAFENOBE
	41802	BERAVINA	12 000 000	418	MORAFENOBE
	41803	MORAFENOBE	12 000 000	418	MORAFENOBE
	41804	ANTRANOKOAKY	12 000 000	418	MORAFENOBE
	<b>SOUS-TOTAL MELAKY</b>		<b>492 000 000</b>		
<b>ATSINANANA</b>	50101	C.U. TOAMASINA-I	12 000 000	501	TOAMASINA I
	50202	AMBODILAZANA	12 000 000	502	TOAMASINA II
	50203	AMBODIRIANA	12 000 000	502	TOAMASINA II
	50204	AMBODITANDROROHO	12 000 000	502	TOAMASINA II
	50205	AMPASIMADINIKA-MANAMBOLO	12 000 000	502	TOAMASINA II
	50206	AMPASIMBE	12 000 000	502	TOAMASINA II
	50207	ANDONDABE	12 000 000	502	TOAMASINA II
	50208	ANDRANOBOLAHA	12 000 000	502	TOAMASINA II
	50209	ANTENINA	12 000 000	502	TOAMASINA II
	50210	ANTEZAMBARO	12 000 000	502	TOAMASINA II
	50211	FANANDRANA	12 000 000	502	TOAMASINA II
	50212	FITO	12 000 000	502	TOAMASINA II
	50213	MAHAVELONA-(FOULPOINTE)	12 000 000	502	TOAMASINA II
	50214	MANGABE	12 000 000	502	TOAMASINA II
	50215	SAHAMBALA	12 000 000	502	TOAMASINA II
	50216	TAMATAVE SUBURBAINE	12 000 000	502	TOAMASINA II
	50217	AMPOROFORO	12 000 000	502	TOAMASINA II
	50218	AMPISOKIANA	12 000 000	502	TOAMASINA II
	50219	SATRANROY	12 000 000	502	TOAMASINA II
	50701	ANTANAMBAO-MANAMPOTSY	12 000 000	507	ANTANAMBAO MANAMPOTSY
	50702	ANTANANDEHIBE	12 000 000	507	ANTANAMBAO MANAMPOTSY
	50703	MAHELA	12 000 000	507	ANTANAMBAO MANAMPOTSY
	50704	MANAKANA	12 000 000	507	ANTANAMBAO MANAMPOTSY
	50705	SAIVAZA	12 000 000	507	ANTANAMBAO MANAMPOTSY
	50706	MANARATSANDRY	12 000 000	507	ANTANAMBAO MANAMPOTSY
	50801	AMBALARONDRA	12 000 000	508	BRICKAVILLE
	50802	AMBINANINONY	12 000 000	508	BRICKAVILLE
	50803	AMBOHIMANANA	12 000 000	508	BRICKAVILLE
	50804	AMPASIMBE	12 000 000	508	BRICKAVILLE
	50805	ANDEKALEKA	12 000 000	508	BRICKAVILLE
	50806	ANDEVORANTO	12 000 000	508	BRICKAVILLE
	50807	ANIVORANO-ATSINANANA	12 000 000	508	BRICKAVILLE
	50808	ANJAHAMANA	12 000 000	508	BRICKAVILLE
	50809	FANASANA	12 000 000	508	BRICKAVILLE
	50810	FETRAOMBY	12 000 000	508	BRICKAVILLE
	50811	LOHARIANDAVA	12 000 000	508	BRICKAVILLE
	50812	MAHATSARA	12 000 000	508	BRICKAVILLE
	50813	MAROSERANANA	12 000 000	508	BRICKAVILLE
	50814	RANOMAFANA	12 000 000	508	BRICKAVILLE
	50815	VOHIBINANY-(BRICKAVILLE)	12 000 000	508	BRICKAVILLE
	50816	VOHIPENO-RAZANAKA	12 000 000	508	BRICKAVILLE
	50817	VOHITRANIVONA	12 000 000	508	BRICKAVILLE
	50818	ANTSAPANANA	12 000 000	508	BRICKAVILLE
	51001	AMBINANIDILANA	12 000 000	510	MAHANORO
	51002	AMBINANINDRANO	12 000 000	510	MAHANORO
	51003	AMBODIBONARA	12 000 000	510	MAHANORO
	51004	AMBODIHARINA	12 000 000	510	MAHANORO
	51005	ANKAZOTSIFANTATRA	12 000 000	510	MAHANORO
	51006	BEFOTAKA	12 000 000	510	MAHANORO
	51007	BETSIZARAINA	12 000 000	510	MAHANORO
	51008	MAHANORO	12 000 000	510	MAHANORO
	51009	MANJAKANDRIANA	12 000 000	510	MAHANORO
	51010	MASOMELOKA	12 000 000	510	MAHANORO
	51011	TSARAVINANY	12 000 000	510	MAHANORO
	51012	ANDRANAMBOMARO	12 000 000	510	MAHANORO
	51301	AMBALAPAISO-II	12 000 000	513	MAROLAMBO
	51302	AMBATOFISAKA-II	12 000 000	513	MAROLAMBO
	51303	AMBOASARY	12 000 000	513	MAROLAMBO
	51304	AMBODINONOKA	12 000 000	513	MAROLAMBO
	51305	AMBOHIMILANJA	12 000 000	513	MAROLAMBO
	51306	ANDONABE-ATSIMO	12 000 000	513	MAROLAMBO
	51307	ANDRORANGAVOLA	12 000 000	513	MAROLAMBO
	51308	ANOSIARIVO	12 000 000	513	MAROLAMBO
	51309	BETAMPONA	12 000 000	513	MAROLAMBO
	51310	LOHAVANANA	12 000 000	513	MAROLAMBO
	51311	MAROLAMBO	12 000 000	513	MAROLAMBO
	51312	SAHAKEVO	12 000 000	513	MAROLAMBO
	51313	AMBODIVOAHANGY (CHEF LIEU)	12 000 000	513	MAROLAMBO
	51314	TANAMBAO RABEMANANA	12 000 000	513	MAROLAMBO

REGION LIBELLE	CODE COMMUNE	LIBELLE COMMUNE	MONTANT/ COMMUNE en Ar	CODE DISTRICT	LIBELLE DISTRICT
	51315	MAROMITETY I	12 000 000	513	MAROLAMBO
	51701	AMBALABE	12 000 000	517	VATOMANDRY
	51702	AMBALAVOLO	12 000 000	517	VATOMANDRY
	51703	AMBODITAVOLO	12 000 000	517	VATOMANDRY
	51704	AMBODIVOANANTO	12 000 000	517	VATOMANDRY
	51705	AMPASIMADINIKA	12 000 000	517	VATOMANDRY
	51706	AMPASIMAZAVA	12 000 000	517	VATOMANDRY
	51707	ANTANAMBAO-MAHATSARA	12 000 000	517	VATOMANDRY
	51708	IFASINA-I	12 000 000	517	VATOMANDRY
	51709	IFASINA-II	12 000 000	517	VATOMANDRY
	51710	ILAKA-ATSINANANA	12 000 000	517	VATOMANDRY
	51711	MAINTINANDRY	12 000 000	517	VATOMANDRY
	51712	NIERENANA	12 000 000	517	VATOMANDRY
	51713	SAHAMATEVINA	12 000 000	517	VATOMANDRY
	51714	TSIVANGIANA	12 000 000	517	VATOMANDRY
	51715	VAHATRAKAKA	12 000 000	517	VATOMANDRY
	51716	VATOMANDRY	12 000 000	517	VATOMANDRY
	51717	IAMBORANO	12 000 000	517	VATOMANDRY
	51718	NIAROVANA CAROLINE	12 000 000	517	VATOMANDRY
	51719	TSARASAMBO	12 000 000	517	VATOMANDRY
	51720	AMBODIVONONOKA RANGANANA	12 000 000	517	VATOMANDRY
	51721	IFASINA	12 000 000	517	VATOMANDRY
		<b>SOUS-TOTAL ATSIANANA</b>	<b>1 092 000 000</b>		
<b>ALAOTRA MANGORO</b>	50301	AMBANDRIKA	12 000 000	503	AMBATONDRAZAKA
	50302	AMBATONDRAZAKA	12 000 000	503	AMBATONDRAZAKA
	50303	AMBATONDRAZAKA SUBURBAINE	12 000 000	503	AMBATONDRAZAKA
	50304	AMBATOSORATRA	12 000 000	503	AMBATONDRAZAKA
	50305	AMBOHITSILAOZANA	12 000 000	503	AMBATONDRAZAKA
	50306	AMPARIHINTSOKATRA	12 000 000	503	AMBATONDRAZAKA
	50307	AMPITATSIMO	12 000 000	503	AMBATONDRAZAKA
	50308	ANDILANATOBY	12 000 000	503	AMBATONDRAZAKA
	50309	ANDROMBA	12 000 000	503	AMBATONDRAZAKA
	50310	ANTANANDAVA	12 000 000	503	AMBATONDRAZAKA
	50311	ANTSANGASANGA	12 000 000	503	AMBATONDRAZAKA
	50312	BEJOFO	12 000 000	503	AMBATONDRAZAKA
	50313	DIDY	12 000 000	503	AMBATONDRAZAKA
	50314	FERAMANGA-AVARATRA	12 000 000	503	AMBATONDRAZAKA
	50315	ILAFY	12 000 000	503	AMBATONDRAZAKA
	50316	IMERIMANDROSO	12 000 000	503	AMBATONDRAZAKA
	50317	MANAKAMBAHINY-ANDREFANA	12 000 000	503	AMBATONDRAZAKA
	50318	MANAKAMBAHINY-ANTSINANANA	12 000 000	503	AMBATONDRAZAKA
	50319	SOALAZAINA	12 000 000	503	AMBATONDRAZAKA
	50320	TANAMBAO BESAKAY	12 000 000	503	AMBATONDRAZAKA
	50321	AMBOHIBORIMANGA	12 000 000	503	AMBATONDRAZAKA
	50322	AMBOHIDAVA	12 000 000	503	AMBATONDRAZAKA
	50401	AMBATOMAINTY	12 000 000	504	AMPARAFARAVOLA
	50402	AMBOAVORY	12 000 000	504	AMPARAFARAVOLA
	50403	AMBOHIJANAHARY	12 000 000	504	AMPARAFARAVOLA
	50404	AMBOHITRARIVO	12 000 000	504	AMPARAFARAVOLA
	50405	AMPARAFARAVOLA	12 000 000	504	AMPARAFARAVOLA
	50406	ANDREBAKELY SUD	12 000 000	504	AMPARAFARAVOLA
	50407	BEANANA	12 000 000	504	AMPARAFARAVOLA
	50408	BEDIDY	12 000 000	504	AMPARAFARAVOLA
	50409	MORARANO-CHROME	12 000 000	504	AMPARAFARAVOLA
	50410	RANOMAINTY	12 000 000	504	AMPARAFARAVOLA
	50411	TANAMBE	12 000 000	504	AMPARAFARAVOLA
	50412	VOHIMENA	12 000 000	504	AMPARAFARAVOLA
	50413	VOHITSARA	12 000 000	504	AMPARAFARAVOLA
	50414	ANDILANA NORD	12 000 000	504	AMPARAFARAVOLA
	50415	AMBODIMANGA	12 000 000	504	AMPARAFARAVOLA
	50416	AMPASIKELY	12 000 000	504	AMPARAFARAVOLA
	50417	ANDREBAKELY NORD	12 000 000	504	AMPARAFARAVOLA
	50418	SAHAMAMY	12 000 000	504	AMPARAFARAVOLA
	50419	AMBOHIMANDROSO	12 000 000	504	AMPARAFARAVOLA
	50420	ANORORO	12 000 000	504	AMPARAFARAVOLA
	50421	AMBODIRANO	12 000 000	504	AMPARAFARAVOLA
	50422	ANDRANOBE	12 000 000	504	AMPARAFARAVOLA
	50501	ANDILAMENA	12 000 000	505	ANDILAMENA
	50502	ANTANIMENABAKA	12 000 000	505	ANDILAMENA
	50503	BEMAITSO	12 000 000	505	ANDILAMENA
	50504	MAITSOKELY	12 000 000	505	ANDILAMENA
	50505	MAROADABO	12 000 000	505	ANDILAMENA
	50506	MAROVATO	12 000 000	505	ANDILAMENA
	50507	MIARINARIVO	12 000 000	505	ANDILAMENA
	50508	TANANANIFOLOLAHY	12 000 000	505	ANDILAMENA
	50509	AMPONDRABE	12 000 000	505	ANDILAMENA
	50601	AMBALANOMBY	12 000 000	506	ANOSIBE AN'ALA

REGION LIBELLE	CODE COMMUNE	LIBELLE COMMUNE	MONTANT/ COMMUNE en Ar	CODE DISTRICT	LIBELLE DISTRICT
	50602	AMBATOHARANANA	12 000 000	506	ANOSIBE AN'ALA
	50603	AMPANDROANTRAKA	12 000 000	506	ANOSIBE AN'ALA
	50604	AMPASIMANEVA	12 000 000	506	ANOSIBE AN'ALA
	50605	ANOSIBE-AN'ALA	12 000 000	506	ANOSIBE AN'ALA
	50606	ANTANDROKOMBY	12 000 000	506	ANOSIBE AN'ALA
	50607	LONGOZABE	12 000 000	506	ANOSIBE AN'ALA
	50608	NIAROVANA	12 000 000	506	ANOSIBE AN'ALA
	50609	TRATRAMARINA	12 000 000	506	ANOSIBE AN'ALA
	50610	TSARAVINANY ( CHEF LIEU )	12 000 000	506	ANOSIBE AN'ALA
	50611	AMBODIMERANA	12 000 000	506	ANOSIBE AN'ALA
	51401	AMBATOVOLA	12 000 000	514	MORAMANGA
	51402	AMBOASARY	12 000 000	514	MORAMANGA
	51403	AMBOHIBARY (MORAMANGA	12 000 000	514	MORAMANGA
	51404	AMBOHIDRONONO	12 000 000	514	MORAMANGA
	51405	AMPASIMPOTSY	12 000 000	514	MORAMANGA
	51406	ANDAINGO	12 000 000	514	MORAMANGA
	51407	ANDASIBE	12 000 000	514	MORAMANGA
	51408	ANOSIBE-IFODY	12 000 000	514	MORAMANGA
	51409	ANTANANDAVA	12 000 000	514	MORAMANGA
	51410	ANTANIDITRA	12 000 000	514	MORAMANGA
	51411	BEFORONA	12 000 000	514	MORAMANGA
	51412	BELAVABARY	12 000 000	514	MORAMANGA
	51413	BEPARASY	12 000 000	514	MORAMANGA
	51414	FIERENANA	12 000 000	514	MORAMANGA
	51415	LAKATO	12 000 000	514	MORAMANGA
	51416	MANDIALAZA	12 000 000	514	MORAMANGA
	51417	MORAMANGA	12 000 000	514	MORAMANGA
	51418	MORARANO-GARA	12 000 000	514	MORAMANGA
	51419	SABOTSY-ANJIRO	12 000 000	514	MORAMANGA
	51420	VODIRIANA	12 000 000	514	MORAMANGA
	51421	AMPASIMPOTSY GARA	12 000 000	514	MORAMANGA
	51422	ANALASOA	12 000 000	514	MORAMANGA
	51423	BEMBARY	12 000 000	514	MORAMANGA
	<b>SOUS-TOTAL ALAOTRA MANGORO</b>		<b>1 044 000 000</b>		
<b>ANALANJIROFO</b>	50901	AMBODIMANGA-IIFENOARIVO- ATSINANANA	12 000 000	509	FENERIVE EST
	50902	AMPASIMBE-MANANTSATRANA	12 000 000	509	FENERIVE EST
	50903	AMPASINA-MANINGORY	12 000 000	509	FENERIVE EST
	50904	ANTSIATSIAKA	12 000 000	509	FENERIVE EST
	50905	FENOARIVO-ATSINANANA-	12 000 000	509	FENERIVE EST
	50906	MAHAMBO	12 000 000	509	FENERIVE EST
	50907	MIORIMIVALANA	12 000 000	509	FENERIVE EST
	50908	SARANAMBANA	12 000 000	509	FENERIVE EST
	50909	TSARATAMPONA-I-AMBATOHARANANA	12 000 000	509	FENERIVE EST
	50910	VOHILENGO	12 000 000	509	FENERIVE EST
	50911	VOHIPENO	12 000 000	509	FENERIVE EST
	50912	MAHANORO ( CHEF LIEU )	12 000 000	509	FENERIVE EST
	50913	AMBANJAN'I SAHALAVA	12 000 000	509	FENERIVE-EST
	50914	BETAMPONA	12 000 000	509	FENERIVE EST
	51101	AMBATOHARANANA	12 000 000	511	MANANARA NORD
	51102	AMBODIAMPANA	12 000 000	511	MANANARA NORD
	51103	AMBODIVOANIO	12 000 000	511	MANANARA NORD
	51104	ANTANAMBAOBE	12 000 000	511	MANANARA NORD
	51105	ANTANAMBE	12 000 000	511	MANANARA NORD
	51106	MANAMBOLOS	12 000 000	511	MANANARA NORD
	51107	MANANARA-AVARATRA	12 000 000	511	MANANARA-NORD
	51108	SANDRAKATSY	12 000 000	511	MANANARA-NORD
	51109	SAROMAONA	12 000 000	511	MANANARA-NORD
	51110	TANIBE	12 000 000	511	MANANARA-NORD
	51111	VANONA	12 000 000	511	MANANARA-NORD
	51112	ANDASIBE	12 000 000	511	MANANARA-NORD
	51113	IMORONA	12 000 000	511	MANANARA-NORD
	51114	ANTANANIVO	12 000 000	511	MANANARA-NORD
	51115	ANALAMPOTSY	12 000 000	511	MANANARA-NORD
	51116	MAHANORO	12 000 000	511	MANANARA-NORD
	51201	AMBINANITelo	12 000 000	512	MAROANTSETRA
	51202	ANDRANOFOTSY	12 000 000	512	MAROANTSETRA
	51203	ANJAHANA	12 000 000	512	MAROANTSETRA
	51204	ANJANAZANA	12 000 000	512	MAROANTSETRA
	51205	ANKOFA	12 000 000	512	MAROANTSETRA
	51206	MAROANTSETRA	12 000 000	512	MAROANTSETRA
	51207	RANTABE	12 000 000	512	MAROANTSETRA
	51208	VOLOINA	12 000 000	512	MAROANTSETRA
	51209	ANTSIRABE SAHATANY	12 000 000	512	MAROANTSETRA
	51210	ANTAKOTAKO	12 000 000	512	MAROANTSETRA
	51211	MANAMBOLO	12 000 000	512	MAROANTSETRA

REGION LIBELLE	CODE COMMUNE	LIBELLE COMMUNE	MONTANT/ COMMUNE en Ar	CODE DISTRICT	LIBELLE DISTRICT
	51212	ANDRODRONA	12 000 000	512	MAROANTSETRA
	51213	AMBANIZANA	12 000 000	512	MAROANTSETRA
	51214	AMBODIMANGA RATABE	12 000 000	512	MAROANTSETRA
	51215	MORAFENO	12 000 000	512	MAROANTSETRA
	51216	ANANDRIVOLA	12 000 000	512	MAROANTSETRA
	51217	ANKOFABE	12 000 000	512	MAROANTSETRA
	51218	MAHAVELONA	12 000 000	5125	MAROANTSETRA
	51219	MARIHARANO	12 000 000	512	MAROANTSETRA
	51220	SAHASINDRO	12 000 000	512	MAROANTSETRA
	51501	NOSY BORAHA	12 000 000	515	NOSY BORAHA
	51602	AMBAHOABE	12 000 000	516	SOANIERANA IVONGO
	51603	AMBODIAMPANA-I	12 000 000	516	SOANIERANA IVONGO
	51604	ANDAPAFITO	12 000 000	516	SOANIERANA IVONGO
	51605	ANTANIFOTSY	12 000 000	516	SOANIERANA IVONGO
	51606	ANTENINA	12 000 000	516	SOANIERANA IVONGO
	51607	FOTSIALANANA	12 000 000	516	SOANIERANA IVONGO
	51608	MANOMPANA	12 000 000	516	SOANIERANA IVONGO
	51609	SOANIERANA-IVONGO	12 000 000	516	SOANIERANA IVONGO
	51610	AMBINANISAKANA	12 000 000	516	SOANIERANA IVONGO
	51801	AMBATO HARANANA	12 000 000	518	VAVATENINA
	51802	AMBODIMANGAVALO	12 000 000	518	VAVATENINA
	51803	AMBOHIBE	12 000 000	518	VAVATENINA
	51804	AMPASIMAZAVA	12 000 000	518	VAVATENINA
	51805	ANDASIBE	12 000 000	518	VAVATENINA
	51806	ANJAHAMBE	12 000 000	518	VAVATENINA
	51807	MAROMITETY	12 000 000	518	VAVATENINA
	51808	MIARINARIVO	12 000 000	518	VAVATENINA
	51809	SAHATAVY	12 000 000	518	VAVATENINA
	51810	VAVATENINA	12 000 000	518	VAVATENINA
	51811	TANAMARINA	12 000 000	518	VAVATENINA
	<b>SOUS-TOTAL ANALANJIROFO</b>		<b>852 000 000</b>		
<b>SUD-OUEST</b>	60101	C.U. TOLIARY-I	12 000 000	601	TOLIARY I
	60201	AMBOHIMAHAVELONA	12 000 000	602	TOLIARY II
	60202	AMBOLOFOTY	12 000 000	602	TOLIARY II
	60203	ANALAMISAMPY	12 000 000	602	TOLIARY II
	60204	ANDRANOVOVY	12 000 000	602	TOLIARY II
	60205	ANKILOAKY	12 000 000	602	TOLIARY II
	60206	ANKILIMALINIKA	12 000 000	602	TOLIARY II
	60207	ANKORA OBATO-MILENAKE	12 000 000	602	TOLIARY II
	60208	ANTANIMENA	12 000 000	602	TOLIARY II
	60209	BEHELOKE	12 000 000	602	TOLIARY II
	60210	BELALANDA	12 000 000	602	TOLIARY II
	60211	IANANTSONY-(SAINT-AUGUSTIN)	12 000 000	602	TOLIARY II
	60212	MANOMBO-ATSIMO	12 000 000	602	TOLIARY II
	60213	MANOROFIFY	12 000 000	602	TOLIARY II
	60214	MAROFOTY	12 000 000	602	TOLIARY II
	60215	MAROMIANDRA	12 000 000	602	TOLIARY II
	60216	MIARY-BEHOMPY	12 000 000	602	TOLIARY II
	60217	SOALARA	12 000 000	602	TOLIARY II
	60218	TSIANISIHA	12 000 000	602	TOLIARY II
	60219	MIARY	12 000 000	602	TOLIARY II
	60220	ANDRANO HINALY	12 000 000	602	TOLIARY II
	60221	MITSINJO BETANIMENA	12 000 000	602	TOLIARY II
	60222	BETSINJAKA	12 000 000	602	TOLIARY II
	60223	ANAKAO	12 000 000	602	TOLIARY II
	60224	EFOETSE	12 000 000	602	TOLIARY II
	60225	SOHAZO	12 000 000	602	TOLIARY II
	60226	TSIFOTA	12 000 000	602	TOLIARY II
	60501	AMBOROMPOTSY	12 000 000	605	AMPANIHY-OUEST
	60502	AMPANIHY-ANDREFANA	12 000 000	605	AMPANIHY-OUEST
	60503	ANDROKA	12 000 000	605	AMPANIHY-OUEST
	60504	ANKILIMIVORY	12 000 000	605	AMPANIHY-OUEST
	60505	ANKILIZATO	12 000 000	605	AMPANIHY-OUEST
	60506	ANOSA (ANKILIABO)	12 000 000	605	AMPANIHY-OUEST
	60507	ANTALY	12 000 000	605	AMPANIHY-OUEST
	60508	BELAFIKE-AMBONY	12 000 000	605	AMPANIHY-OUEST
	60509	BEROY-ATSIMO	12 000 000	605	AMPANIHY-OUEST
	60510	EJEDA	12 000 000	605	AMPANIHY-OUEST
	60511	FOTADREVO	12 000 000	605	AMPANIHY-OUEST
	60512	GOGOGOGO	12 000 000	605	AMPANIHY-OUEST
	60513	ITAMPOLO	12 000 000	605	AMPANIHY-OUEST
	60514	MANIRY	12 000 000	605	AMPANIHY-OUEST
	60515	VOHITANY	12 000 000	605	AMPANIHY-OUEST
	60516	BEAHITSE	12 000 000	605	AMPANIHY-OUEST
	60517	AGNAVOHA	12 000 000	605	AMPANIHY-OUEST
	60518	ANDROI MPANO	12 000 000	605	AMPANIHY-OUEST
	60519	BEARA	12 000 000	605	AMPANIHY-OUEST

REGION LIBELLE	CODE COMMUNE	LIBELLE COMMUNE	MONTANT/ COMMUNE en Ar	CODE DISTRICT	LIBELLE DISTRICT
	60601	ANDRANOMAFANA	12 000 000	606	ANKAZOABO
	60602	ANKAZOABO-ATSIMO	12 000 000	606	ANKAZOABO
	60603	BERENTY	12 000 000	606	ANKAZOABO
	60604	TANDRANO	12 000 000	606	ANKAZOABO
	60605	ILEMBY	12 000 000	606	ANKAZOABO
	60606	FOTOVOLO	12 000 000	606	ANKAZOABO
	60607	AMBATOLAHY	12 000 000	606	ANKAZOABO
	60608	ANKERIKY	12 000 000	606	ANKAZOABO
	60609	ANKILIVALOKELY	12 000 000	606	ANKAZOABO
	61001	BENENITRA	12 000 000	610	BENENITRA
	61002	EHARA	12 000 000	610	BENENITRA
	61003	IANAPERA	12 000 000	610	BENENITRA
	61004	AMBALAVATO	12 000 000	610	BENENITRA
	61005	ANKILIMARY	12 000 000	610	BENENITRA
	61006	BENONOKY	12 000 000	610	BENENITRA
	61101	BEHISATSY	12 000 000	611	BEROROHA
	61102	BEROROHA	12 000 000	611	BEROROHA
	61103	FANJAKANA	12 000 000	611	BEROROHA
	61104	MANDRONARIVO	12 000 000	611	BEROROHA
	61105	MARERANO	12 000 000	611	BEROROHA
	61106	BEMAVO	12 000 000	611	BEROROHA
	61107	SAKENA	12 000 000	611	BEROROHA
	61108	TANAMARY	12 000 000	611	BEROROHA
	61109	TANANDAVA	12 000 000	611	BEROROHA
	61201	ANDRANOMANGATSIKA	12 000 000	612	BETIOKY
	61202	ANTOHABATO	12 000 000	612	BETIOKY
	61203	BEANTAKE	12 000 000	612	BETIOKY
	61204	BELAMOTY	12 000 000	612	BETIOKY
	61205	BETIOKY-ATSIMO	12 000 000	612	BETIOKY
	61206	BEZAHA	12 000 000	612	BETIOKY
	61207	FENOANDALA	12 000 000	612	BETIOKY
	61208	LAZARIVO	12 000 000	612	BETIOKY
	61209	MANALOBÉ	12 000 000	612	BETIOKY
	61210	MASIABOAY	12 000 000	612	BETIOKY
	61211	MONTIFENO	12 000 000	612	BETIOKY
	61212	SALOBÉ	12 000 000	612	BETIOKY
	61213	SOAMANONGA	12 000 000	612	BETIOKY
	61214	SOASERANA	12 000 000	612	BETIOKY
	61215	TAMEANTSOA	12 000 000	612	BETIOKY
	61216	TANAMBAO-AMBONY	12 000 000	612	BETIOKY
	61217	TONGOBORY	12 000 000	612	BETIOKY
	61218	VATOLATSAKA	12 000 000	612	BETIOKY
	61219	ANKAZOMBALALA	12 000 000	612	BETIOKY
	61220	ANKAZOMANGA OUEST	12 000 000	612	BETIOKY
	61221	SAKAMASAY	12 000 000	612	BETIOKY
	61222	MAROARIVO ANKAZOMBALALA	12 000 000	612	BETIOKY
	61223	ANKILIVALO	12 000 000	612	BETIOKY
	61224	AMBATRY MITSINJO	12 000 000	612	BETIOKY
	61225	BESELY	12 000 000	612	BETIOKY
	61226	ANTSAVOA	12 000 000	612	BETIOKY
	61227	MAROSAVOA	12 000 000	612	BETIOKY
	61228	BEORA	12 000 000	612	BETIOKY
	61229	SAVAZY II	12 000 000	612	BETIOKY
	61230	VOHIMARY	12 000 000	612	BETIOKY
	61801	AMBAHIKILY	12 000 000	618	MOROMBE
	61802	ANTANIMIEVA	12 000 000	618	MOROMBE
	61803	ANTONGO-VAOVAO	12 000 000	618	MOROMBE
	61804	BASIBASY	12 000 000	618	MOROMBE
	61805	BEFANDRIANA-ATSIMO	12 000 000	618	MOROMBE
	61806	MOROMBE-I	12 000 000	618	MOROMBE
	61807	BEFANDREFA	12 000 000	618	MOROMBE
	61808	ANKATSANKATSA SUD	12 000 000	618	MOROMBE
	61809	TANANDAVA STATION	12 000 000	618	MOROMBE
	62001	AMBINANY	12 000 000	620	SAKARAHÀ
	62002	AMBORONABO	12 000 000	620	SAKARAHÀ
	62003	ANDAMASINY-VINETA	12 000 000	620	SAKARAHÀ
	62004	ANDRANOLAVA	12 000 000	620	SAKARAHÀ
	62005	BEREKETA	12 000 000	620	SAKARAHÀ
	62006	MAHABOBOKA	12 000 000	620	SAKARAHÀ
	62007	MIARY-LAMATHIHY	12 000 000	620	SAKARAHÀ
	62008	MIHAVATSE	12 000 000	620	SAKARAHÀ
	62009	MIKOBOKA	12 000 000	620	SAKARAHÀ
	62010	SAKARAHÀ	12 000 000	620	SAKARAHÀ
	62011	MIARY TAHEZA	12 000 000	620	SAKARAHÀ
	62012	MITINJO ( CHEF- LIEU )	12 000 000	620	SAKARAHÀ
	<b>SOUS-TOTAL SUD-OUEST</b>		<b>1 452 000 000</b>		
<b>ANDROY</b>	60401	AMBANISARIKA	12 000 000	604	AMBOVOMBE ANDROY

REGION LIBELLE	CODE COMMUNE	LIBELLE COMMUNE	MONTANT/ COMMUNE en Ar	CODE DISTRICT	LIBELLE DISTRICT
	60402	AMBAZOA	12 000 000	604	AMBOVOMBE ANDROY
	60403	AMBOHIMALAZA	12 000 000	604	AMBOVOMBE ANDROY
	60404	AMBONAIVO	12 000 000	604	AMBOVOMBE ANDROY
	60405	AMBONDRO	12 000 000	604	AMBOVOMBE ANDROY
	60406	AMBOVOMBE ANDROY	12 000 000	604	AMBOVOMBE ANDROY
	60407	AMPAMATA	12 000 000	604	AMBOVOMBE ANDROY
	60408	ANDALATANOSY	12 000 000	604	AMBOVOMBE ANDROY
	60409	ANJEKE-ANKILIKIRA	12 000 000	604	AMBOVOMBE ANDROY
	60410	ANTANIMORA-ATSIMO	12 000 000	604	AMBOVOMBE ANDROY
	60411	ERADA	12 000 000	604	AMBOVOMBE ANDROY
	60412	IMANOMBO	12 000 000	604	AMBOVOMBE ANDROY
	60413	JAFARO	12 000 000	604	AMBOVOMBE ANDROY
	60414	MAROALIMAINTE	12 000 000	604	AMBOVOMBE ANDROY
	60415	MAROALOPOTY	12 000 000	604	AMBOVOMBE ANDROY
	60416	MAROVATO-BEFENO	12 000 000	604	AMBOVOMBE ANDROY
	60417	SIHANAMARO	12 000 000	604	AMBOVOMBE ANDROY
	60418	TSIMANANADA	12 000 000	604	AMBOVOMBE ANDROY
	60419	ANALAMARY	12 000 000	604	AMBOVOMBE ANDROY
	60420	ANDRAGNANIVO	12 000 000	604	AMBOVOMBE ANDROY
	60421	ANDOHARANO	12 000 000	604	AMBOVOMBE ANDROY
	60701	AMBAHITA	12 000 000	607	BEKILY
	60702	AMBATOSOLA	12 000 000	607	BEKILY
	60703	ANIVORANO-MITSINJO	12 000 000	607	BEKILY
	60704	ANJA-AVARATRA	12 000 000	607	BEKILY
	60705	ANKARANABO-AVARATRA	12 000 000	607	BEKILY
	60706	ANTSAKOAMARO	12 000 000	607	BEKILY
	60707	BEKITRO	12 000 000	607	BEKILY
	60708	BELINDO-MAHASOA	12 000 000	607	BEKILY
	60709	BERAKETA	12 000 000	607	BEKILY
	60710	BETEZA	12 000 000	607	BEKILY
	60711	BEVITIKY	12 000 000	607	BEKILY
	60712	MANAKOMPY	12 000 000	607	BEKILY
	60713	MAROVIRO	12 000 000	607	BEKILY
	60714	MORAFENO-BEKILY	12 000 000	607	BEKILY
	60715	TANANDAVA	12 000 000	607	BEKILY
	60716	TSIKOLAKY	12 000 000	607	BEKILY
	60717	TSIRADRANY	12 000 000	607	BEKILY
	60718	VOHIMANGA	12 000 000	607	BEKILY
	60719	BESAKOA	12 000 000	607	BEKILY
	60720	MIKAIKARIVO AMBATOMAINTY	12 000 000	607	BEKILY
	60901	BELOHA	12 000 000	609	BELOHA
	60902	KOPOKY	12 000 000	609	BELOHA
	60903	MAROLINTA	12 000 000	609	BELOHA
	60904	TRANOROA	12 000 000	609	BELOHA
	60905	TRANOVAHO	12 000 000	609	BELOHA
	60906	BEHABOBO	12 000 000	609	BELOHA
	60907	AMBATOTSIVALA	12 000 000	609	BELOHA
	60908	MAHAENEGNE	12 000 000	609	BELOHA
	62101	ANTARITARIKA	12 000 000	621	TSIHOMBE
	62102	FAUX CAP	12 000 000	621	TSIHOMBE
	62103	IMONGY	12 000 000	621	TSIHOMBE
	62104	MAROVATO	12 000 000	621	TSIHOMBE
	62105	TSIHOMBE	12 000 000	621	TSIHOMBE
	62106	ANJAPALY	12 000 000	621	TSIHOMBE
	62107	NIKOLY	12 000 000	621	TSIHOMBE
	62108	ANKILIVALO	12 000 000	621	TSIHOMBE
	62109	BEHAZOMANGA	12 000 000	621	TSIHOMBE
	<b>SOUS-TOTAL ANDROY</b>		<b>696 000 000</b>		
<b>ANOSY</b>	60301	AMBOASARY-ATSIMO	12 000 000	603	AMBOASARY-SUD
	60302	BEHARA	12 000 000	603	AMBOASARY-SUD
	60303	EBELO	12 000 000	603	AMBOASARY-SUD
	60304	ELONTY	12 000 000	603	AMBOASARY-SUD
	60305	ESIRA	12 000 000	603	AMBOASARY-SUD
	60306	IFOTAKA	12 000 000	603	AMBOASARY-SUD
	60307	MAHALY	12 000 000	603	AMBOASARY-SUD
	60308	MANEVY	12 000 000	603	AMBOASARY-SUD
	60309	MAROMBY	12 000 000	603	AMBOASARY-SUD
	60310	MAROTSIRAKA	12 000 000	603	AMBOASARY-SUD
	60311	SAMPONA	12 000 000	603	AMBOASARY-SUD
	60312	TANANDAVA-ATSIMO	12 000 000	603	AMBOASARY-SUD
	60313	TRANOMARO	12 000 000	603	AMBOASARY-SUD
	60314	TSIVORY	12 000 000	603	AMBOASARY-SUD
	60315	RANOBE	12 000 000	603	AMBOASARY-SUD
	60316	TOMBOARIVO	12 000 000	603	AMBOASARY-SUD
	60317	BERANO VILLE	12 000 000	603	AMBOASARY-SUD
	60318	MAHABO	12 000 000	603	AMBOASARY-SUD
	61301	AMBALASOA	12 000 000	613	BETROKA



REGION LIBELLE	CODE COMMUNE	LIBELLE COMMUNE	MONTANT/ COMMUNE en Ar	CODE DISTRICT	LIBELLE DISTRICT
	61302	AMBATOMIVARY	12 000 000	613	BETROKA
	61303	ANDRIANDAMPY	12 000 000	613	BETROKA
	61304	BEAMPOMBO-I	12 000 000	613	BETROKA
	61305	BEAPOMBO II	12 000 000	613	BETROKA
	61306	BEKOROBO	12 000 000	613	BETROKA
	61307	BENATO-TOBY	12 000 000	613	BETROKA
	61308	BETROKA	12 000 000	613	BETROKA
	61309	IABOROTRA	12 000 000	613	BETROKA
	61310	IANABINDA	12 000 000	613	BETROKA
	61311	IANAKAFY	12 000 000	613	BETROKA
	61312	ISOANALA	12 000 000	613	BETROKA
	61313	IVAHONA	12 000 000	613	BETROKA
	61314	JANGANY	12 000 000	613	BETROKA
	61315	MAHABO	12 000 000	613	BETROKA
	61316	MAHASOA-ATSINANANA	12 000 000	613	BETROKA
	61317	MANARENA	12 000 000	613	BETROKA
	61318	NANINORA	12 000 000	613	BETROKA
	61319	TSARAITSO	12 000 000	613	BETROKA
	61320	SAKAMAHIY	12 000 000	613	BETROKA
	61321	ANALAMARY	12 000 000	613	BETROKA
	61322	KELIVAO	12 000 000	613	BETROKA
	61401	AMBATOABO	12 000 000	614	TAOLANARO
	61402	AMPASIMENA	12 000 000	614	TAOLANARO
	61403	AMPASY-NAHAMPONA	12 000 000	614	TAOLANARO
	61404	ANALAMARY	12 000 000	614	TAOLANARO
	61405	ANALAMPATSY	12 000 000	614	TAOLANARO
	61406	ANDRANOBOBY	12 000 000	614	TAOLANARO
	61407	ANKARAMENA	12 000 000	614	TAOLANARO
	61408	BEVOAY	12 000 000	614	TAOLANARO
	61409	ENAKARA HAUT	12 000 000	614	TAOLANARO
	61410	ENANILIH	12 000 000	614	TAOLANARO
	61411	FENOEVO EFITA	12 000 000	614	TAOLANARO
	61412	IABOAKOHO-RIANAVA	12 000 000	614	TAOLANARO
	61413	IFARANTSA	12 000 000	614	TAOLANARO
	61414	ISAKA-IVONDRO	12 000 000	614	TAOLANARO
	61415	MAHATALAKY	12 000 000	614	TAOLANARO
	61416	MANAMBARO	12 000 000	614	TAOLANARO
	61417	MANANTENINA	12 000 000	614	TAOLANARO
	61418	MANDISO	12 000 000	614	TAOLANARO
	61419	MANDROMODROMOTSY	12 000 000	614	TAOLANARO
	61420	RANOMAFANA SUD	12 000 000	614	TAOLANARO
	61421	RANOPISO	12 000 000	614	TAOLANARO
	61422	SARISAMBO	12 000 000	614	TAOLANARO
	61423	SOANIERNA	12 000 000	614	TAOLANARO
	61424	TAOLANARO	12 000 000	614	TAOLANARO
	61425	ANKARIERA	12 000 000	614	TAOLANARO
	61426	EMAGNOBO	12 000 000	614	TAOLANARO
	61427	SOAVARY	12 000 000	614	TAOLANARO
	61428	ANKILIVALO	12 000 000	614	TAOLANARO
	61429	TANANAVA MANDRERE	12 000 000	614	TAOLANARO
	<b>SOUS-TOTAL ANOSY</b>		<b>828 000 000</b>		
<b>MENABE</b>	60801	AMBIKY	12 000 000	608	BELO - TSIRIBIHINA
	60802	AMBOALIMENA	12 000 000	608	BELO - TSIRIBIHINA
	60803	ANDIMAKY-MANAMBOLO	12 000 000	608	BELO - TSIRIBIHINA
	60804	ANKALALOBE	12 000 000	608	BELO-TSIRIBIHINA
	60805	ANKOROROKY	12 000 000	608	BELO-TSIRIBIHINA
	60806	ANTSOHA	12 000 000	608	BELO - TSIRIBIHINA
	60807	BELON'I-TSIRIBIHINA	12 000 000	608	BELO - TSIRIBIHINA
	60808	BEMARIVO-ANKIRONDR	12 000 000	608	BELO - TSIRIBIHINA
	60809	BEREVO	12 000 000	608	BELO - TSIRIBIHINA
	60810	BEROBOKA NORD	12 000 000	608	BELO - TSIRIBIHINA
	60811	MASOARIVO	12 000 000	608	BELO - TSIRIBIHINA
	60812	BELINTA	12 000 000	608	BELO - TSIRIBIHINA
	60813	TSARAOTANA	12 000 000	608	BELO - TSIRIBIHINA
	60814	TSIMAFANA	12 000 000	608	BELO - TSIRIBIHINA
	60815	DELTA	12 000 000	608	BELO - TSIRIBIHINA
	61501	AMBIA	12 000 000	615	MAHABO
	61502	AMPANIHY	12 000 000	615	MAHABO
	61503	ANKILIVALO	12 000 000	615	MAHABO
	61504	ANKILIZATO	12 000 000	615	MAHABO
	61505	BEFOTAKA	12 000 000	615	MAHABO
	61506	BERONONO	12 000 000	615	MAHABO
	61507	MAHABO	12 000 000	615	MAHABO
	61508	MALAIMBANDY	12 000 000	615	MAHABO
	61509	MANDABE	12 000 000	615	MAHABO
	61510	ANALAMITSIVALA	12 000 000	615	MAHABO
	61511	TSIMAZAVA	12 000 000	615	MAHABO

REGION LIBELLE	CODE COMMUNE	LIBELLE COMMUNE	MONTANT/ COMMUNE en Ar	CODE DISTRICT	LIBELLE DISTRICT
	61512	BEZEIKY	12 000 000	615	MAHABO
	61601	ANDRANOPASY	12 000 000	616	MANJA
	61602	ANKILIABO	12 000 000	616	MANJA
	61603	ANONTSIBE-CENTRE	12 000 000	616	MANJA
	61604	BEHARONA	12 000 000	616	MANJA
	61605	MANJA	12 000 000	616	MANJA
	61606	SOASERANA	12 000 000	616	MANJA
	61607	BETSIOKY	12 000 000	616	MANJA
	61701	AMBATOLAHY	12 000 000	617	MIANDRIVAZO
	61702	AMPANIHY	12 000 000	617	MIANDRIVAZO
	61703	ANKAVANDRA	12 000 000	617	MIANDRIVAZO
	61704	ANKONDROMENA	12 000 000	617	MIANDRIVAZO
	61705	ANKOTROFOTSY	12 000 000	617	MIANDRIVAZO
	61706	ANOSIMENA	12 000 000	617	MIANDRIVAZO
	61707	BEMAHATAZANA	12 000 000	617	MIANDRIVAZO
	61708	BETSIPOLITRA	12 000 000	617	MIANDRIVAZO
	61709	ISALO	12 000 000	617	MIANDRIVAZO
	61710	ITONDY	12 000 000	617	MIANDRIVAZO
	61711	MANAMBINA	12 000 000	617	MIANDRIVAZO
	61712	MANANDAZA	12 000 000	617	MIANDRIVAZO
	61713	MIANDRIVAZO	12 000 000	617	MIANDRIVAZO
	61714	SOALOKA	12 000 000	617	MIANDRIVAZO
	61715	DABOLAVA	12 000 000	617	MIANDRIVAZO
	61716	ANDRANOMAINTY	12 000 000	617	MIANDRIVAZO
	61901	ANALAIVA	12 000 000	619	MORONDAVA
	61902	BEFASY	12 000 000	619	MORONDAVA
	61903	BELO SUR MER	12 000 000	619	MORONDAVA
	61904	BEMANONGA	12 000 000	619	MORONDAVA
	61905	MORONDAVA	12 000 000	619	MORONDAVA
	61906	BEMANONGA MAROFANGLIHA	12 000 000	619	MORONDAVA
	<b>SOUS-TOTAL MENABE</b>		<b>672 000 000</b>		
	<b>TOTAL GENERAL</b>		<b>20 340 000 000</b>		